PROJECTE EXECUTIU PER LA IMPLANTACIÓ D'UN MODUL DE SERVEIS HIGIÈNICS AL PARK GÜELL

Barcelona, Febrer 2024

ÍNDEX GENERAL

PROJECTE EXECUTIU PER LA IMPLANTACIÓ D'UN MODUL DE SERVEIS HIGIÈNICS AL PARK GÜELL

MEMÒRIA
PLA D'OBRA
PLÀNOLS
ESTUDI DE SEGURETAT I SALUT
PLA DE CONTROL DE QUALITAT
GESTIÓ DE RESIDUS
CÀLCULS
PLA DE MANTENIMENT
MEMÒRIA AMBIENTAL
FOTOGRAFIES DE L'ESPAI
PLEC DE PRESCRIPCIONS TÈCNIQUES GENERALS
PLEC DE PRESCRIPCIONS TÈCNIQUES ESPECÍFIQUES
JUSTIFICACIÓ DE PREUS
AMIDAMENTS
PRESSUPOST
QUADRE DE PREUS

MEMÒRIA

Índex

1 OBJECTE 2

2 ANTECEDENTS 2

3 ABAST 2

4 TITULAR 2

5 AUTOR DEL PROJECTE 2

6 EMPLAÇAMENT 2

7 NORMATIVA D'APLICACIÓ 3

8 PROJECTE EXECUTIU 3

8.1 MÒDUL PRE-FABRICAT 3

8.2 FONAMENTS PER ALS MÒDULS I ESGLAONS D'ACCÉS 4

8.3 REBAIX DEL TERRENY I DESMUNTATGES 4

8.4 ESCOMESA ELECTRICITAT 5

8.5 ESCOMESA D'AIGUA 5

8.6 SANEJAMENT 6

9 ACCESSIBILITAT 6

10 AMBIT D'OBRA 6

11 GESTIÓ DE RESIDUS 7

12 CONTROL DE QUALITAT 7

13 ESTUDI DE SEGURETAT I SALUT 7

14 SERVEIS AFECTATS 7

15 JUSTIFICACIÓ DE PREUS 7

16 CLASSIFICACIÓ CONTRACTISTA 7

17 TERMINI D'OBRA 8

18 PRESSUPOST 8

19 DECLARACIO D'OBRA COMPLETA 8

1 OBJECTE

L'objecte del present projecte executiu és descriure la implantació d'un mòdul de serveis higiènics en el Park Güell. Aquesta obra es necessària per tal de donar compliment a la aprovació tècnica de l'Ajuntament de Barcelona per l'activitat del Park Güell amb expedient 00-2019-0012.

La instal·lació d'aquests serveis higiènics han de suposar l'impacte mínim sobre el Park Güell i el seu entorn. Es preveu d'una implantació que sigui provisional en ares de la realització en un futur d'un bloc de serveis fora de l'àmbit del Park Güell

2 ANTECEDENTS

L'Antecedent previ al present projecte es el projecte i annexos realitzats per l'enginyer tècnic industrial Sr. Joan Bosch Vicens, amb DNI 40963903-Y

- PROJECTE PER A L'APROVACIÓ TÈCNICA DEL PARC GÜELL, amb data 24/10/2018 i visat 2018913834.
- Resposta SPEIS referent al Projecte per a l'AT del Park Güell. De data 20/07/2019
- Annex al Projecte per a l'Aprovació Tècnica del Park Güell. De data març de 2020.
- Acceptació tècnica per part d'Ajuntament de Barcelona (Expedient 00-2019-0012) amb data 2/10/2020

Per tal de fer efectiva l'aprovació tècnica cal encara executar les accions que s'estableixen en el projecte inicial.

Amb la execució del present projecte es donar compliment a disposar d'un nombre de serveis higiènics adequats a l'activitat.

3 ABAST

L'objecte del contracte consisteix en la redacció del projecte executiu per la implantació d'un mòdul de serveis higiènics al Park Güell de Barcelona.

Per tal de disposar d'un impacte mínim sobre el Park Güell i el seu entorn i entenent la provisionalitat d'aquesta implantació, s'ha previst que els serveis higiènics siguin un mòdul pre-fabricat, que es transporti ja realitzat i només sigui necessari connectar-lo als diversos subministres (electricitat, aigua i sanejament).

La posició d'aquests serveis higiènics ha sigut estudiada detingudament, finalment s'ha escollit la zona del Coll del Portell, un l'espai on en l'actualitat es disposa un camp de petanca en desús.

Aprofitant les mesures estàndars dels mòduls pre-fabricats, una part del mòdul, serà utilitzada per al material de neteja i manteniment del mateix mòdul.

Per tant l'abast del projecte te dos àmbits clarament diferenciats:

- Definició del mòdul de serveis higiènics
- Definició de les actuacions necessàries per la seva correcta implantació.
    - Instal·lacions: Subministrament elèctric, aigua, sanejament
    - Obra Civil: Petits fonaments, rampa accés i rases

4 TITULAR

El titular de les instal·lacions és l'ajuntament de Barcelona, però la gestió de l'equipament correspon a BARCELONA DE SERVEIS MUNICIPALS, S.A, amb N.I.F.A-08765919 i domicili social al Carrer Calàbria, 66 de Barcelona (08015).

5 AUTOR DEL PROJECTE

L'empresa responsable del projecte és la PROFESIONALES REUNIDOS CONSULTORES EN INGENIERIA INDUSTRAIL SL (PRC Ingeniería Industrial), amb NIF B66395134 amb direcció fiscal C/Anglí, nº 6, de Barcelona (08017).

Els tècnic redactor és:

Teresa Rito-Alves Videira. Arquitecta Col·legiada 52.867-6

Els tècnics col·laboradors en la redacció són:

Pere Rams. Enginyer Industrial. Col·legiat 13.826.

Eloy Zárate. Enginyer Civil

6 EMPLAÇAMENT

Park Güell

Adreça : Ctra del Carmel 21

Ref Cadastral 9153601DF2895C

Codi Parcel·la 06 81604 001

7 NORMATIVA D'APLICACIÓ

- Codi Tècnic de la Edificació. CTE-DB-HS
- Llei 31/1995 de Prevenció de Riscos Laborals.
- Reial Decret 486/1997, del 14 de abril, per el que se estableixen les disposicions mínimes de seguretat i salut en els llocs de treball.
- Real Decret 1627/1997, de 24 de octubre, per el que s'estableixen disposicions mínimes de seguretat i salut en les obres de construcció, així com la resta de normativa vigent referent a la prevenció de riscos laborals.
- Reial Decret 842/2002 de 2 d'Agost, pel que s'aprova el Reglament electrotècnic de baixa tensió, així com les seves instruccions tècniques.
- Ordenança Reguladora de la intervenció Integral de la Administració Municipal en les Activitats instal·lacions.
- Totes aquelles Normes que per la pertinença d'Espanya a la Unió Europea siguin d'obligat compliment en el moment de la presentació del Projecte Tècnic.
- Reglamento de Productos de la Construcción (CPR) del 2011

8 PROJECTE EXECUTIU

8.1 Mòdul Pre-fabricat

El mòdul que es preveu es AIS-3840X2900 + AI7840X2900 aïllats, de dimensiones exteriors 3840 x 2900 mm + 7840 x 2900 mm, amb una superfície total construïda de 33,88 m² i una altura interior lliure de 2.500 mm.

L'estructura del terra estarà composada per dues bigues laminades tipus UPN que mantenen el sòl per sobre de la cota base de suport. Transversalment es fixen mitjançant soldadura les corretges tipus omega que serveixen de suport al forjat mixt compost per una xapa grecada que fa d'encofrat formant una secció resistent mixta al costat de la llosa abocada de formigó HA-25/F/12 ambient XC2 amb fibra polipropilè. El conjunt del pis suporta càrregues d'ús de 250 kg/m² uniformement repartides.

El bastidor de coberta està format per perfils conformats en fred de xapa galvanitzada de 2 mm de gruix. Transversalment es col·loquen Omegues metàl·liques. Aquestes omegues suporten la xapa trapezoidal de gruix 0,6 mm ancorada als perfils mitjançant caragols autorroscants amb volanderes estanques.

Els pilars estan formats per perfils conformats en fred de xapa galvanitzada de 2 mm de gruix. Aquest pilar es caragola a la base i a la coberta mitjançant caragols especials. A l'interior del pilar se situa la baixant d'aigües de la coberta format per un tub rodó de PVC de 75 mm de diàmetre.
El pilar es remata per la part interior mitjançant una xapa lacada que serveix de subjecció als mecanismes elèctrics, endolls, interruptors i quadre elèctric de protecció.

El tancament lateral es realitzarà amb panell sandvitx AIS-PRT compost de xapa d'acer prelacada sobre base galvanitzada per totes dues cares i aïllament intermedi tèrmic i acústic. Amb les següents característiques:

- Gruix = 40 mm
- Aïllament = PUR
- Densitat de 40 kg/m³ (±10%)
- Conductivitat tèrmica és = 0,021 W/mK
- Perfilat (Ext/*Int) = Gofratge / Gofratge
- Color (Ext/*Int) = EXT. RAL7015 INT. BLANC

La coberta està formada per xapa trapezoidal de gruix 0,6 mm ancorada als perfils de bastidor de coberta mitjançant caragols auto-roscants amb volanderes estanques.

En el terra, sobre la llosa de formigó es col·locarà l'acabat final, que serà gres porcelànic C3. El color del gres serà definit per DF.

El fals sostre està format per làmines de xapa perfilada metàl·lica galvanitzada i pre-lacada en polièster silicona color blanc pirinenc amb un gruix de 0,5 mm. Entre el fals sostre i la xapa de coberta es col·loca l'aïllament de 80 mm de fibra de vidre amb làmina de vapor. L'altura interior lliure serà de 2.500 mm.

El mòdul estarà dotat de les següents portes:

- 1 Porta exterior en sistema practicable d'una fulla cega, de dimensions 975x2.060 mm, de ferro pintada. Amb pany i manilla.
- 2 Portes exteriors corredisses cegues de ferro

Es disposaràn de les següents finestres:

- 1 Finestra de 975x1045 mm de dues fulles corredisses, fabricada amb perfil de fusta en RAL7015, envidrades amb vidre de 4 mm. Sense reixes de protecció exterior ni persianes.
- 8 Finestres de 500x500 mm d'una fulla batent, fabricada amb perfil de fusta en RAL7015, envidrada amb vidre Carglass de 4 mm. Sense reixes de protecció exterior ni persianes.

Les divisions interiors es realitzaran amb panell sandvitx AIS-PRT compost de xapa d'acer pre-lacada sobre base galvanitzada per totes dues cares i aïllament intermedi tèrmic i acústic. Amb les següents característiques:

- Gruix = 40 mm
- Aïllament = PUR
- Densitat de 40 kg/m³ (±10%)
- Conductivitat tèrmica és = 0,021 W/mK
- Perfilat (Ext/*Int) = Gofratge / Gofratge
- Color (Ext/*Int) = Blanco/Blanco

Les portes interiors són cegues de 715 (MODULOS AÏLLATS I SANITARIS) x2.060 mm en sistema practicable d'una fulla, fabricada amb perfil d'Alumini lacat en blanc. Amb condemna i manilla.

El mòdul es subministrarà amb la instal·lació elèctrica completa, amb el quadre de proteccions inclòs, el qual es trobarà a la zona de neteja. Totes les conduccions elèctriques i les seves instal·lacions, s'ajustaran a l'actual normativa i reglament de baixa tensió. A l'arribada de l'escomesa es muntarà un Quadre de Comandament i Protecció amb protecció independent mitjançant magneto-tèrmics i els diferencials necessaris per a enllumenat, emergències i usos varis, i comptarà d'elements de protecció enfront de contactes directes, sobre-intensitats, curtcircuits i contactes indirectes.

La instal·lació elèctrica està formada per les següents unitats:

- 3 Detectors de prescència
- 3 Interruptors i/o Commutadors de superfície de 10W+TT.
- 4Tomas d'Endoll de superfície de 16A+TT (en Lavabos seran estanques).
- 5 Pantalles Estanques amb difusor de superfície 2x18W.
- 3 Lluminàries d'emergència

El mòdul també es subministrarà amb tota la instal·lació de fontaneria, sanitaris i sanejament completa. Es considera completa exceptuant la xarxa de portada d'aigua fins al lloc de col·locació del prefabricat, i la xarxa d'evacuació d'aigües residuals.

Els aparells sanitaris seran en color blanc de la marca Roca o similar.

La instal·lació de fontaneria t està formada per canonada de polietilè reticulat multicapa amb els seus accessoris. El sanejament està format per canonada i accessoris de PVC rígid, dotat dels corresponents sifons hidràulics. Les unions es materialitzaran mitjançant adhesius específics de PVC per a aconseguir així una perfecta estanquitat.

La instal·lació de sanitaris consta dels següents elements:

- 5 inodors de tanc baix de porcellana vitrificada en color blanc, de la marca Roca o

similar, complet, amb seient i tapa lacats, joc de mecanismes, caragols de fixació i colze d'evacuació.

- 4 rentamans amb pedestal, marca Roca o similar, amb instal·lació d'aigua freda i calenta, amb aixeta i mirall.
- 3 urinaris de porcellana amb polsador, ruixador i sifó.
- 1 abocador porcellana

L'acabat exterior del mòdul es realitzarà :

- Pintura exterior mòduls, estructura i panells en RAL 7015
- Fusteria exterior RAL 7015
- Folrat de les 4 cares amb revestiment de llistons de fusta natural. La fusta dels llistons serà natural i tractada per aconseguir una classe 3 segons la norma UNE-EN 335. La fusta natural proposada es de pi vermell. Aquest tipus pot variar d'acord a requeriments de Patrimoni i DF.

8.2 Fonaments per als mòduls i esglaons d'accés

Per la correcta implantació del mòduls es realitzaran 10 daus per al mòdul. Les dimensions dels daus seran de 400x400x400 mm. Caldrà realitzar les 10 excavacions en el terreny i llavors realitzar els daus.

Els daus i els esglaons d'accés al modul es realitzaran amb maçoneria de pedra similar a la del propi terreny

8.3 Rebaix del terreny i desmuntatges

El mòdul disposa d'una base de 150mm d'alçada, es realitzarà un rebaix del terreny (màxim de 150 mm) per tal que es pugui accedir a cota 0 al mòdul.

Per la instal·lació del mòdul serà també necessari el desmuntatge del banc existent i d'uns pilons per poder realitzar el sanejament.

	Imatge de l'espai on es situarà el mòdul i on es realitzarà un rebaix del terreny per poder accedir a cota 0. Caldrà desmuntar el banc i uns pilons per poder realitzar la rasa per al sanejament.

8.4 Escomesa electricitat

Serà necessari disposar d'una alimentació elèctrica del mòdul, aquesta es realitza des de la caseta de control d'accés al Coll del Portell. En aquesta caseta es disposa d'un quadre elèctric, que s'ampliarà amb protecció diferencial (40 A, 2p, 300 mA) i magnetotèrmica (16A, 2p, 6 kA). L'escomesa serà amb cable manquera RZ1-06kVA de 3x6 mm2, que anirà entubat en tub de PVC de diàmetre 75 mm dintre d'una rasa.

8.5 Escomesa d'aigua

Serà necessari disposar d'una alimentació d'aigua del mòdul, aquesta es realitzarà mitjançant una arqueta que es disposa a l'accés del Coll de Portell. Es realitzarà una arquet al costat de l'existent amb una clau de tall. El tub que s'instal·larà serà DN50 amb polietilè PE100, directament enterrat en la rasa.

8.6 Sanejament

El sanejament es realitzarà per la part del darrera del mòdul, per sortiran els desguassos dels diversos sanitaris, aquests es recolliran amb tub de diàmetre 250 mm de polietilè d'alta densitat, la pendent mínima serà del 2%. Per requeriments de BCASA, cal connectar aquest sanejament a la xarxa pública de l'Av. Coll del Portell. Per tant serà necessari sortir de l'àmbit de fora del Park Güell i realitzar rases i instal·lació per la vorera i la mateixa avinguda. La connexió es realitzarà d'acord als requeriments de BCSA i expressats en la documentació gràfica.

Els desguassos del mòdul surten a una cota de 250mm de la base del mòdul, al rebaixar el terreny 150 mm, els desguassos sortiran a una cota 100mm de la cota del terreny, per tal de protegir aquest tram de sanejament, es preveu la instal·lació d'un peu de xapa en tota la part del darrera del mòdul.

BCSA ha demanat que abans de de la connexió es realitzi un pericó de pas. El tub entre pericó i el col·lector existent es realitzarà amb tub PVC-U SN4 de diàmetre 250. La connexió es realitzarà mitjançant peça "clip" (veure detalls a plànols)

9 ACCESSIBILITAT

En el mòdul no es necessari disposar de cap servei higiènic accessible, per que l'acompliment de disposar de serveis higiènics accessibles amb una fracció 1/10 s'aconsegueix amb altres serveis higiènics que es disposen en l'àmbit del Park Güell. Aquest aspecte queda justificat en el projecte d'activitats.

Els serveis higiènics existents en l'actualitat són els següents, per tant queda justificat la existència de nombre suficient d'adaptats.:

TOTAL EXISTENTS	Homes		Dones		TOTAL		
	GENERAL	USABLE U ADAPTAT	GENERAL	USABLE U ADAPTAT	GENERAL	USABLE U ADAPTAT	TOTAL
Inodors (*)	2	3	11	3	**13**	**6**	**19**
Rentamans (*)	7	1	8	2	**15**	**3**	**18**
Urinaris	9		—		—		**9**

Per tal que el mòdul no s'inundi en cas de pluges fortes, cal que aquest s'elevi respecte el terreny, el que fa que calgui realitzar uns esglaons. Aquests esglaons es poden instal·lar al no disposar el mòdul de serveis higiènics accessibles. Serà necessari realitzar dos esglaons, els quals estan permesos pel CTE-SUA-1 en el cas que es trobem:

En zonas de circulación no se podrá disponer un escalón aislado, ni dos consecutivos, excepto en los casos siguientes.
a) en zonas de uso restringido;
b) en las zonas comunes de los edificios de uso Residencial Vivienda;
c) en los accesos y en las salidas de los edificios;
d) en el acceso a un estrado o escenario.
En estos casos, si la zona de circulación incluye un itinerario accesible, el o los escalones no podrán disponerse en el mismo.

E***l punto c) de este apartado permite la existencia de uno o dos peldaños aislados en los accesos de los edificios con el objetivo de limitar la entrada de agua o de resolver el desnivel con la calle. Por ello, dichos peldaños deben estar situados en la línea de fachada, donde el riesgo de tropiezo es menor debido a que, por ser su ubicación habitual, es donde los ocupantes esperan que estén.***

10 AMBIT D'OBRA

La major part dels treballs es realitzaran dintre del Park Güell, a excepció de la connexió del sanejament amb la xarxa pública a l'Av. Coll del Portell. La localització exacte d'aquests treballs es pot veure reflectida en els plànols adjunts.

Els treballs a realitzar comprenen diverses tipus d'instal·lacions i d'obra civil. A la memòria del projecte es descriu detalladament l'abast dels treballs a realitzar, quedant perfectament definides les actuacions en els plànols o les condicions d'execució a les especificacions contingudes en el Plec de condicions tècniques.

Caldrà que les obres que es realitzin dintre del Park Güell respectin els horaris d'obertura del Park i que els fluxes de material (entrada i sortida) es realitzi abans de l'accés dels veïns, abans de les 7h.

En cas excepcional que algun material/residu hagi d'entrar o sortir abans de les 7h, haurà de ser entre les 7h i les 9.30h i l'adjudicatari haurà de disposar dels mitjans necessaris de senyalització per realitzar les circulacions de vehicles amb total seguretat a park.

Dates	Horari accés veïns	Horari visitants	Horari accés veïns
01/01 al 09/02	7 h a 9.30 h	9.30h a 18 h	18h a 22 h
10/02 al 30/03		9.30h a 19 h	19h a 22 h
31/03 al 30/06		9.30h a 20 h	20h a 22 h
01/07 al 31/08	7h a 9.00 h	9.30h a 20 h	20h a 22 h
01/09 al 26/10	7 h a 9.30 h	9.30h a 20 h	20h a 22 h
27/10 al 31/12		9.30h a 18 h	18h a 22 h

Al inici de les obres, es determinarà, juntament amb la propietat, els espais que es podran ocupar per tal de realitzar l'abassegament de materials de l'obra, així com la ubicació de les saques de runa. En

En els plànols de Seguretat i Salut de l'obra s'han identificat unes zones que inicialment s'han establert, però caldrà acabar de verificar quan s'inicien les obres.
Per altra banda, en tot moment el Park Güell es trobarà en funcionament i obres, aquest fet implicarà que s'haurà de realitzar una correcta senyalització de les zones de treball, així com dels camins alternatius dels usuaris

11 GESTIÓ DE RESIDUS

El present apartat serà d'aplicació a totes les obres necessàries per a l'execució del projecte. Els treballs a realitzar comprenen diverses tipus d'instal·lacions (electricitat, sanejament i aigua freda) i d'obra civil (rases i daus de fonaments).
En l'annex adjunt a aquest document de "Gestió de Residus" s'exposa amb detall el marc normatiu, l'avaluació del volum i les característiques de residus generats en aquestes obres, les mesures de prevenció de residus, les mesures de separació de residus, les operacions de reutilització, valorització o eliminació de residus generals i la selecció i destí de tots aquests residus.
El Contractista desenvoluparà al inici de l'obra el corresponent Pla de Gestió Mediambiental per a la seva aprovació pels Serveis Tècnics.
La gestió de la runa es realitzarà amb sacs de 1m3 en el interior del Park Güell. Durant la fase de projecte no s'ha determinat els llocs exactes per tal d'ubicar las saques de runa per la gestió de residus n'hi l'abassegament de materials. Al inici de les obres, es determinarà, juntament amb la propietat, es espais que es podran ocupar per tal de realitzar l'abassegament de materials de l'obra, així com la ubicació de les saques de runa. S'estima, per les característiques de l'obra, que amb un total de 100 m2 serà suficient.

12 CONTROL DE QUALITAT

L'annex adjunt a aquest document "Control de qualitat", estableix quin són els controls a realitzar abans, durant i després de l'execució de tots els treballs definits en aquest projecte.
El Pla de Control de Qualitat pretén garantir que:

- Tots els treballs es realitzaran d'acord amb el projecte i amb aquelles modificacions aprovades per la Direcció d'Obra.
- La qualitat de tots els materials i unitats d'obra responen a les condicions especificades en els Plecs de Prescripcions del projecte i la normativa vigent.
- Que s'ha realitzat la correcta posada en marxa i ajustament de les diferents instal·lacions i que aquestes es troben en les condicions de funcionament per a les que han estat dissenyades i executades.
- Que s'han executat correctament tots els treballs d'obra civil i s'ajusten als seus requeriments segons l'establert en el projecte.

Control de qualitat de les obres ho contractarà directament Barcelona Serveis Municipals SA, assumint el seu cost, que passa a formar part del Pressupost per al Coneixement de l'Administració.

13 ESTUDI DE SEGURETAT I SALUT

L'annex adjunt a aquest document "Estudi de Seguretat i Salut", estableix, al llarg de l'execució de l'obra, de les diferents previsions respecte a la prevenció de riscs d'accidents de treball i malalties professionals, així com els que se'n puguin derivar de les tasques de reparació, conservació i manteniment, i les instal·lacions provisionals preceptives per a la higiene i el confort dels treballadors durant l'execució de les obres.
El pressupost d'aquest Estudi s'ha inclòs com a un capítol independent en el Pressupost d'Execució de Material del Projecte amb el import que es relaciona a continuació:

- Pressupost d'Execució de Material de les mesures de Seguretat i Salut per un import de 2.471,87 €, ocupació mitja de 6 treballadors.

14 SERVEIS AFECTATS

Durant l'execució de les obres es veurà afectada la xarxa de sanejament pública a la qual ens connectarem. Serà una afectació puntual. Per aquetes tasques es disposa de l'autorització de BCASA. En els plànols es grafia el punt de connexió i la cota.

15 JUSTIFICACIÓ DE PREUS

La justificació de preus d'aquest projecte es basa en el banc de preus BEDEC 2023-09 (Rehabilitació), amb els costos de mà d'obra, maquinària i materials de mercat, així com uns costos indirectes del 10%.

16 CLASSIFICACIÓ CONTRACTISTA

D'acord la Llei 9/2017, de 8 de novembre, de contractes del sector públic, per la qual es transposen a l'ordenament jurídic espanyol les directives del Parlament Europeu i del Consell 2014/23/UE i 2014/24/UE, de 26 de febrer de 2014, no es necessari que el contractista de l'obra disposi d'una classificació.

17 TERMINI D'OBRA

El termini d'obra serà de **de 2,5 mesos (10 setmanes),** distribuïts ens diverses fases depenen dels treballs, però els treballs d'execució d'obra dintre del Park serà d'un més, l'altre mes i mig serà per gestions de compres i la realització del mòdul pre-fabricat. La definició de les diverses fases i dels treballs a realitzar en cada fase, seran establertes abans de començar els treballs, segons els requeriments de BSM. El contractista caldrà que s'adapti a aquestes necessitats i realitzi les diverses fases amb els terminis que li marqui BSM.

El contractista serà l'encarregat de posar tots els mitjans necessaris per tal de poder complir amb els terminis establerts. Per aquest fet l'empresa contractista tindrà la possibilitat, si així ho veu oportú, de treballar durant els caps de setmana si fos necessari per tal d'assolir la planificació. A l'annex de Pla d'Obra d'aquest projecte es pot observar el diagrama d'execució on es poden observar totes les tasques a realitzar. El Pla d'Obra presentat es orientatiu i caldrà que s'adapti a les necessitats del moment de la propietat.

Per a totes les intervencions dissenyades, el Contractista tindrà en compte a l'hora de planificar i executar els treballs definits, que les obres projectades ho han estat en la consideració de respectar especialment els horaris permesos per les activitats que puguin suposar molèsties per emissions sonores o per generació de pols, pel que haurà d'adaptar sense cost addicional, el seu programa operatiu, els seus processos d'execució i les seves condicions d'obra, a aquesta circumstància.

18 PRESSUPOST

El pressupost previst per a l'execució de les obres és:

PRESSUPOST D'EXECUCIÓ MATERIAL		**121.405,97 €**
DESPESES GENERALS (13%)		15.782,78 €
BENEFICI INDUSTRIAL (6%)		7.284,36 €
	Suma de G.G i B.I.	23.067,13 €
	Total PEC (Sense IVA)	**144.473,10 €**
I.V.A (21%)		30.339,35 €
TOTAL PRESSUPOST D'EXECUCIÓ PER CONTRACTE		**174.812,46 €**
CONTROL DE QUALITAT (IVA INCLOS)		**1.563,49 €**
TOTAL PRESSUPOST PER AL CONEIXEMENT DE L'ADMINISTRACIÓ		**176.375,95 €**

19 DECLARACIO D'OBRA COMPLETA

El present projecte PER LA IMPLANTACIÓ D'UN MÒDUL DE SERVEIS HIGIÈNCIS EN EL PARK GÜELL compren una obra completa en el sentit de que es susceptible de ser entregada per a la seva utilització sense perjudici de les ampliacions de que pugui ser objecte en el futur, ja que compren tots i cadascun dels elements necessaris per la seva posta en marxa.

Barcelona, Febrer de 2024

Autor del Projecte

Teresa Rito-Alves Videira

Arquitecta. Col·legiada 52.867-6

PLA D'OBRA

El termini d'obra serà de 10 setmanes, però els treballs dintre del Park només es podran realitzar en un període de 4 setmanes.. El contractista caldrà que s'adapti a les necessitats operatives de l'establiment. L'adjudicatari ha de preveure la singularitat de l'obra i de l'espai, el que ocasiona desplaçaments dintre del Park i limitacions en l'accés de transit rodat.

		mes 1				mes 2					
	setmana	s1	s2	s3	s4	s5	s6	s7	s8	s9	s10
0	Acopis materials (Fabricació Modul)										
1	Treballs de Replanteig										
2	Realització de Fonaments i Rampa										
3	Realització d'escomeses										
4	Connexió a Modul i a Xarxa Pública										
5	Trasllat i implantació de moduls										
13	Seguretat i Salut										
14	Control de qualitat										
15	Realització as-built										
	Camí Crític										

PLÀNOLS

PROJECTE EXECUTIU PER LA IMPLANTACIÓ D'UN MÒDUL DE SERVEIS HIGIÈNICS EN EL PARK GÜELL.

Num	PLÀNOL	Escala A3
01	SITUACIÓ	1/20.000
02	EMPLAÇAMENT I COORDENADES UTM	1/5.000
03	PLÀNOL TOPOGRÀFIC ZONA IMPLANTACIÓ MÒDUL SERVEIS HIGIÈNICS	1/5.000
04	ESTAT ACTUAL ZONA PETANCA IMATGE PROPOSTA	1/500
05	ESTAT ACTUAL ZONA PETANCA DIMENSIONS I PAVIMENTS	1/75
06	ESTAT ACTUAL. INSTAL·LACIONS EXISTENTS TELECOMUNICACIONS I SANEJAMENT	1/250
07	PROPOSTA MÒDUL SERVEIS i MAGATZEM: CONNEXIÓ AMB LA XARXA D'ELECTRICITAT I FONTANERIA EXISTENTS	1/250
08	PROPOSTA MÒDUL SERVEIS i MAGATZEM: CONNEXIÓ AMB LA XARXA DE CLAVEGUERAM EXISTENT	1/250
09	PROPOSTA MÒDUL SERVEIS. FONAMENTS	1/50
10	PROPOSTA MÒDUL SERVEIS. PLANTA I ALÇAT PRINCIPAL. DEFINICIÓ CONSTRUCTIVA	1/50
11	PROPOSTA MÒDUL SERVEIS. PLANTA I ALÇATS LATERALS I POSTERIOR	1/50
12	PROPOSTA MÒDUL SERVEIS. SECCIÓ I DEFINICIÓ CONSTRUCTIVA FOLRAT FAÇANES	1/50 ; 1/10
13	PROPOSTA MÒDUL SERVEIS. INSTAL·LACIÓ ELECTRICITAT I FONTANERIA.	1/50
14	PROPOSTA MÒDUL SERVEIS. INSTAL·LACIÓ SANEJAMENT.	1/50

SS-01	SEGURETAT I SALUT. ACCÉS DE MATERIALS A L'OBRA, AMPLADES I PASSOS DISPONIBLES. HORARIS DE TREBALL.	1/1500
SS-02	SEGURETAT I SALUT. ZONES DE SERVEIS PER ALS TREBALLADORS I ZONA D'ACOPI DE MATERIALS.	1/1500

SNJ-01	EMPLAÇAMENT, IDENTIFICACIÓ DE LA PARCEL·LA. INDICACIÓ DE LA ZONA PROPOSTA DE CONNEXIÓ A LA XARXA PÚBLICA DE CLAVEGUERAM.	1/5.000; 1/4.000; 1/1.000
SNJ-02	ESTAT ACTUAL: ZONA DE CONNEXIÓ.	1/250
SNJ-03	PROPOSTA: ZONA DE CONNEXIÓ.	1/250
SNJ-04	PROPOSTA: SECCIÓ CARRER I PROPOSTA DE PUNT DE CONNEXIÓ.	1/100
SNJ-05	PROPOSTA: SECCIÓ TERRENY I CONNEXIÓ DEL MÒDUL	1/100
SNJ-06	PROPOSTA: DETALL RASA I PAVIMENT	1/100

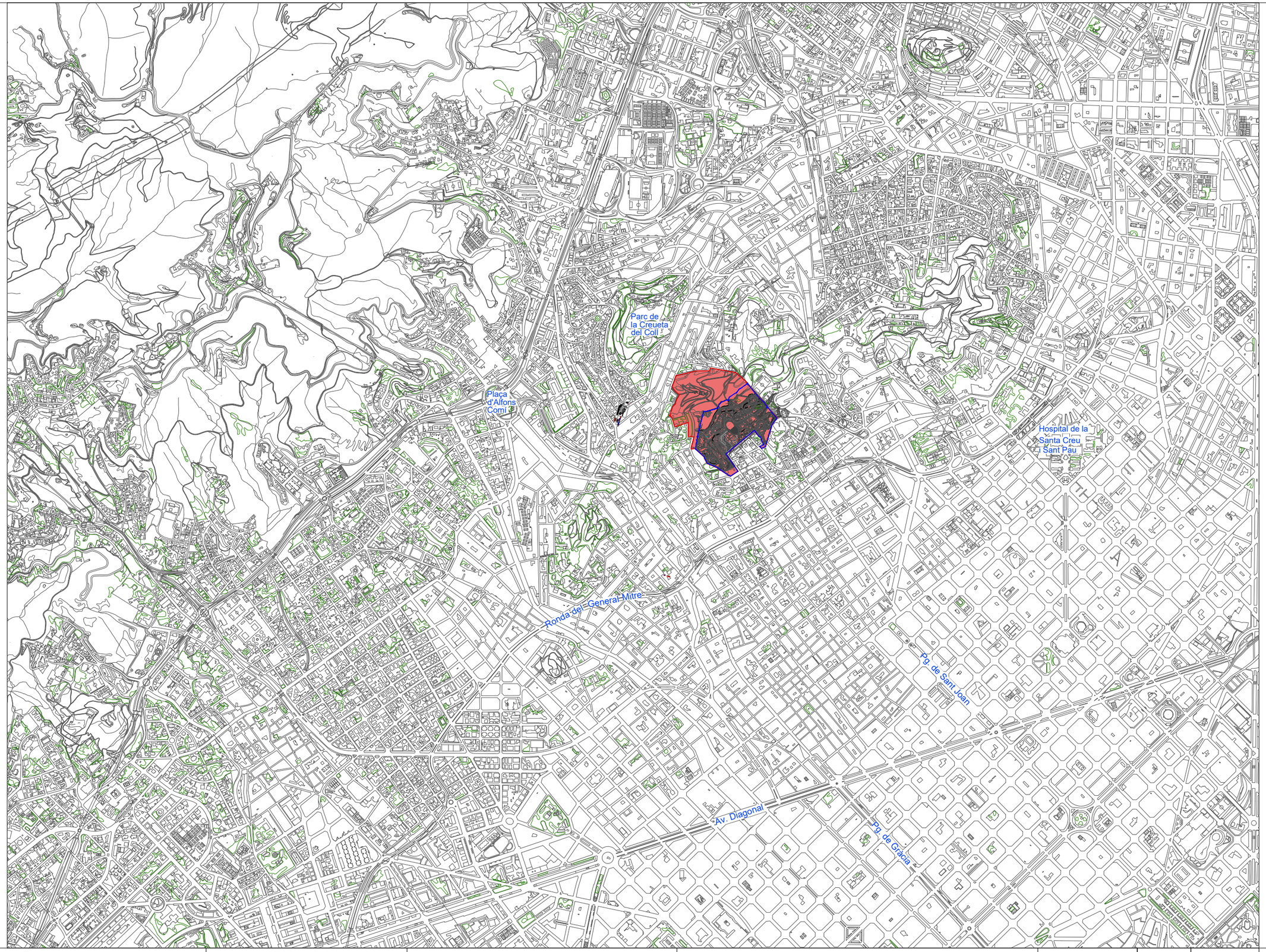

LLEGENDA
SÍMBOL
DESCRIPCIÓ
PARK GÜELL

N

B:SM Barcelona de Serveis Municipals

Ajuntament de Barcelona

park güell BARCELONA

PRC Ingeniería Industrial
Pedro J. Rams i Creixenti
Ingeniero Industrial. Col. 13826
C/. Anglí, nº 6, Baixos
08017 - Barcelona
Tel.: 93 487 66 49 / 669 518 824
info@prcii.com - http://www.prcii.com

PROJECTE:

PROJECTE EXECUTIU PER LA IMPLANTACIÓ D'UN MÒDUL DE SERVEIS HIGIÈNICS AL PARK GÜELL.

DENOMINACIÓ:

SITUACIÓ

ESCALA: A3 1/20.000

0 100 400

DIBUIXAT:

DATA: 06-02-2024

Nº PLÀNOL: **01**

VERSIÓ

Ajuntament de Barcelona

Plano Topográfico

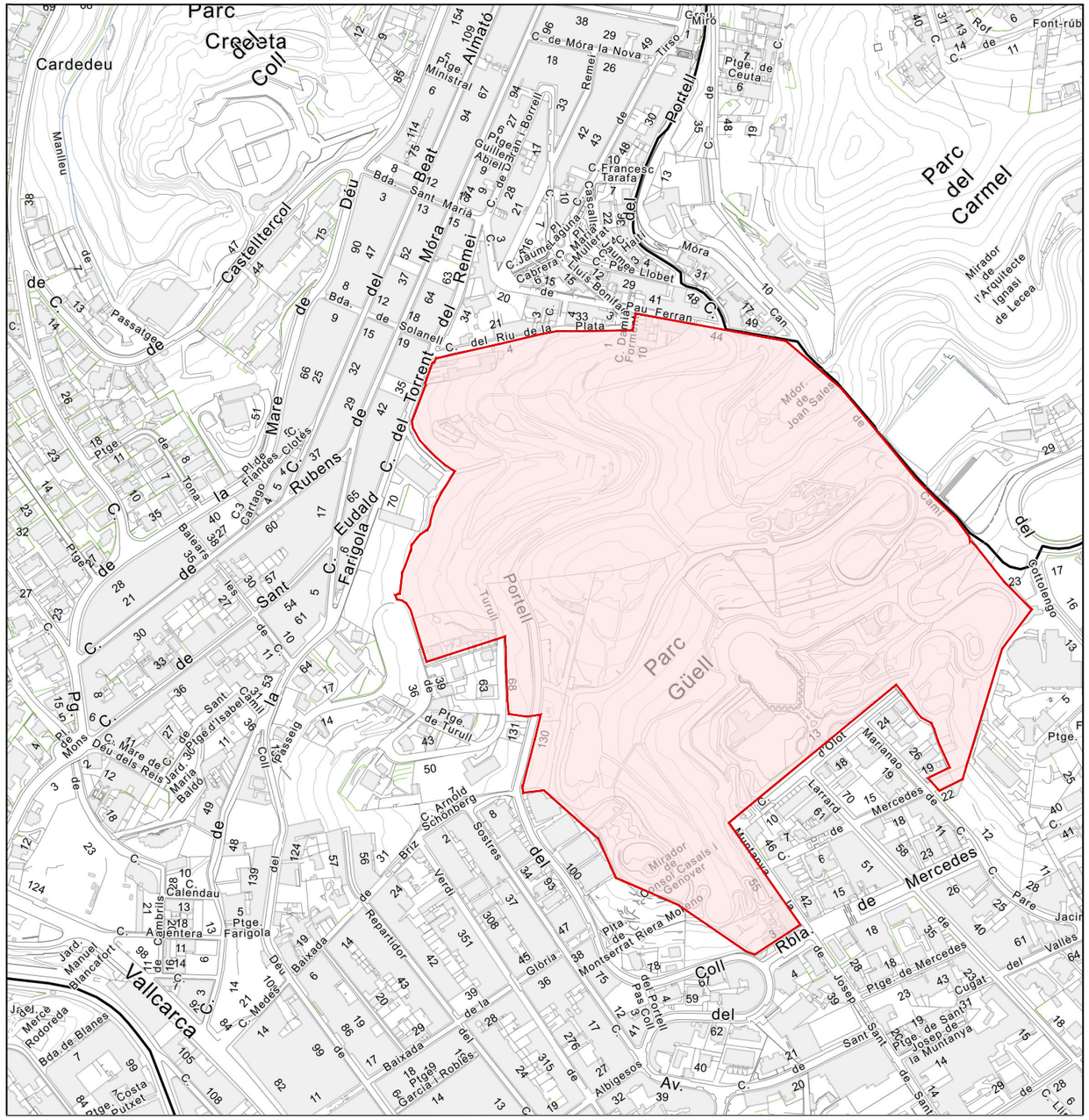

Lugar :	Calle de Olot 7, 08024 Barcelona, España
GMS :	41º 24' 48.4" N, 2º 9' 11.1" E
Decimales :	41.4134448, 2.1530768
UTM :	31 N 429219.08 4585001.07

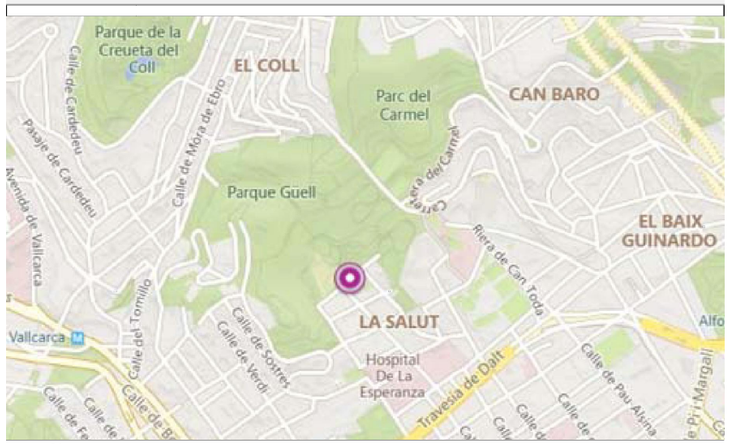

N

INDICACIÓ COORDENADES UTM

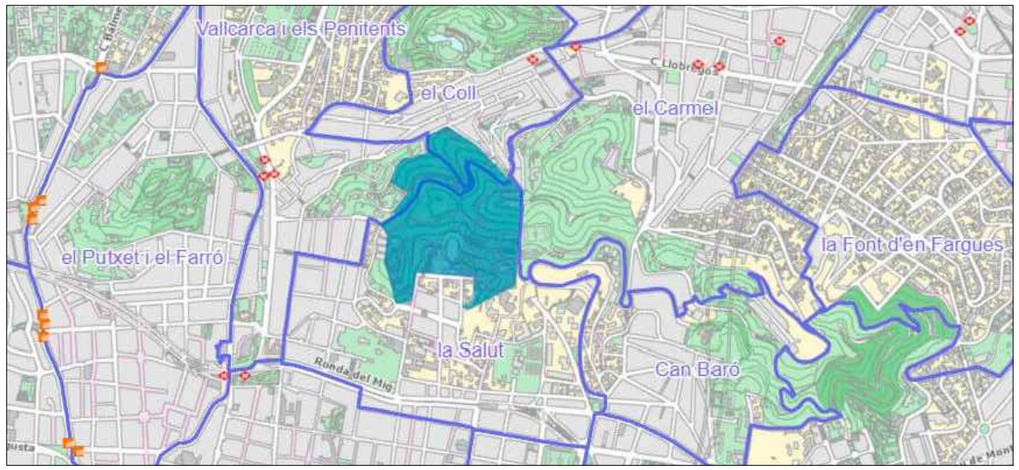

N

N

EMPLAÇAMENT
ESC. 1/5.000

IDENTIFICACIÓ DE LA PARCEL·LA	
Adreça:	Ctra del Carmel 21
Ref Cadastral:	9153601DF2895C
Codi Parcel·la:	06 81604 001

LLEGENDA	
SÍMBOL	DESCRIPCIÓ
	LÍMIT DEL PARC

PARC GÜELL. DISTRICTE DE GRÀCIA.
BARRIS:
1. - LA SALUT
2. - EL COLL
3. - VALLCARCA I ELS PENITENTS

B:SM Barcelona de Serveis Municipals
Ajuntament de Barcelona
park güell BARCELONA

PRC Ingeniería Industrial
Pedro J. Rams i Creixenti
Ingeniero Industrial. Col. 13826
C/. Anglí, nº 6, Baixos
08017 - Barcelona
Tel.: 93 487 66 49 / 669 518 824
info@prcii.com - http://www.prcii.com

PROJECTE:
PROJECTE EXECUTIU PER LA IMPLANTACIÓ D'UN MÒDUL DE SERVEIS HIGIÈNICS AL PARK GÜELL.

DENOMINACIÓ:
EMPLAÇAMENT I COORDENADES UTM

ESCALA:	DIBUIXAT:		Nº PLÀNOL	VERSIÓ
A3 1/5.000	DATA:	06-02-2024	02	

0 10 50 100

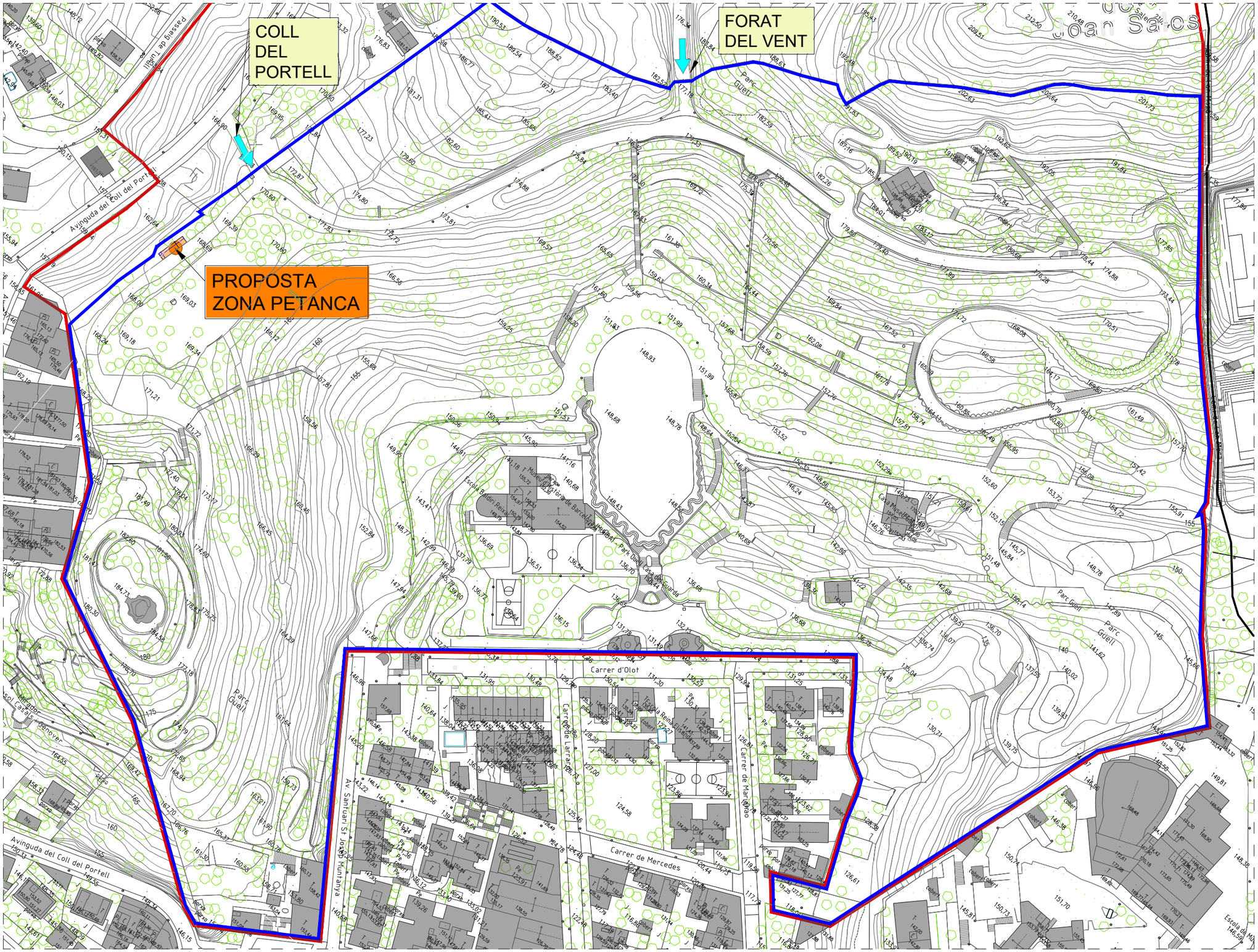
COLL DEL PORTELL
FORAT DEL VENT
PROPOSTA ZONA PETANCA
Avinguda del Coll del Portell
Parc Güell
Carrer d'Olot
Carrer de Larrard
Carrer de Mercedes
Carrer de Marlaixo
Av. Sant Joan de Malta
Escola Bàdiri Baixa
Escola Reina Elisenda
Casa Miseràndies
Escola de Música
Escola de Dansa
Escola de Vidre
Pavelló Esportiu de Barcelona
Park Guell Sports Centre
Escola de Dibuix
Casa Miseràndies
Escola de Vidre
Escola de Dansa
Escola de Dibuix
Escola de Música
Pavelló Esportiu de Barcelona
Park Guell Sports Centre
Escola Bàdiri Baixa
Escola Reina Elisenda

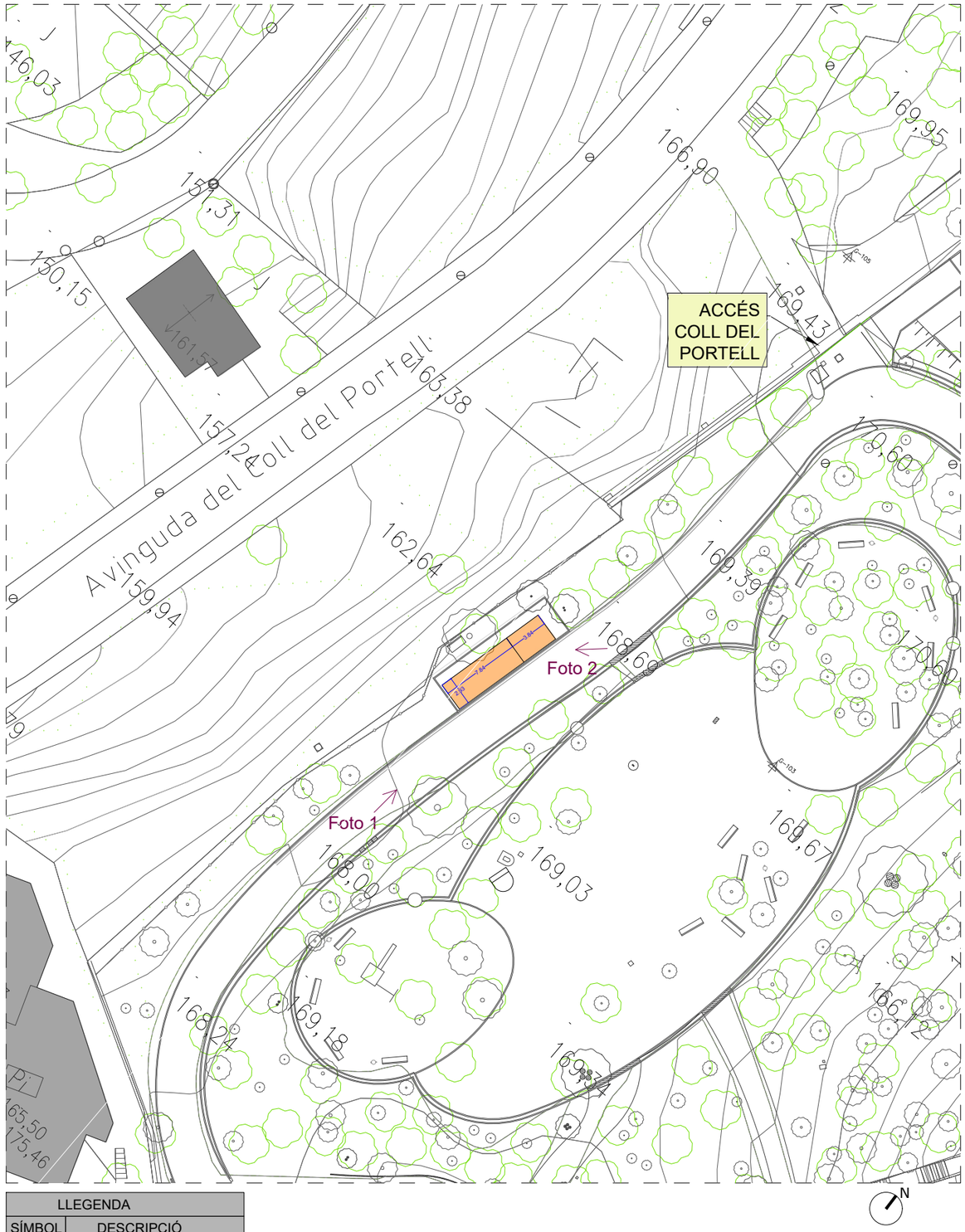

LLEGENDA	
SÍMBOL	DESCRIPCIÓ
COLL DEL PORTELL	NOM ACCÉS AL PARK MÉS PROPER
	MÒDUL SERVEIS HIGIÈNICS PROPOSAT

VISTA CAMÍ PER SOTA DE LA ZONA PETANCA

ESTAT ACTUAL ZONA DE LA PETANCA



IMATGE PROPOSTA MÒDUL SERVEIS A LA ZONA DE LA PETANCA

B:SM Barcelona de Serveis Municipals

Ajuntament de Barcelona

park güell BARCELONA

PRC Ingeniería Industrial
Pedro J. Rams i Creixenti
Ingeniero Industrial. Col. 13826
C/. Anglí, nº 6, Baixos
08017 - Barcelona
Tel.: 93 487 66 49 / 669 518 824
info@prcii.com - http://www.prcii.com

PROJECTE:

PROJECTE EXECUTIU PER LA IMPLANTACIÓ D'UN MÒDUL DE SERVEIS HIGIÈNICS AL PARK GÜELL.

DENOMINACIÓ:

ESTAT ACTUAL ZONA PETANCA
IMATGE PROPOSTA

ESCALA:	DIBUIXAT:		Nº PLÀNOL	VERSIÓ
A3 1/500	DATA:	06-02-2024	04	



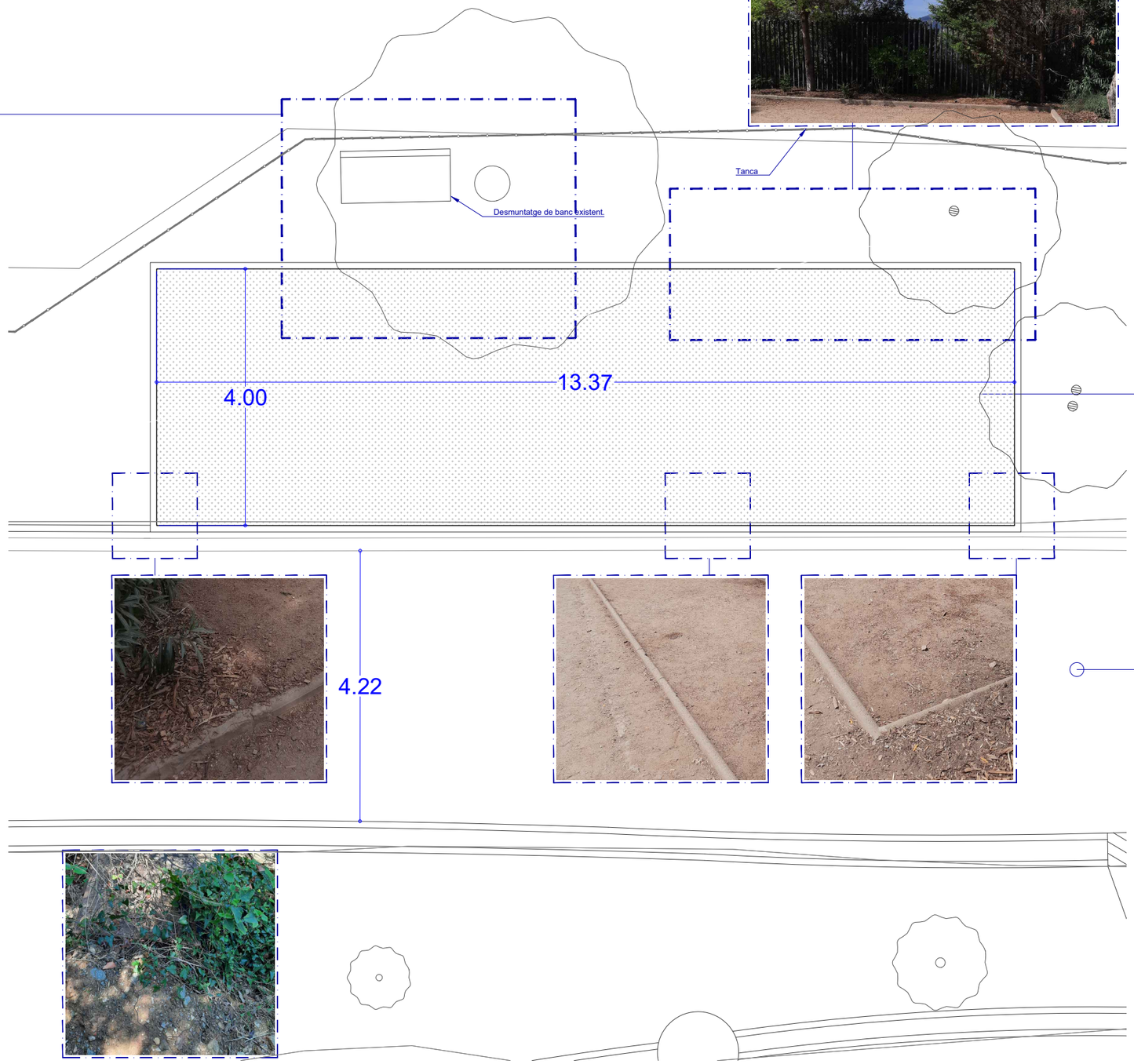



LLEGENDA	
SÍMBOL	DESCRIPCIÓ
	MÒDUL SERVEIS HIGIÈNICS PROPOSAT

ESC. 1/500

N

B:SM Barcelona de Serveis Municipals

Ajuntament de Barcelona

park güell BARCELONA

PRC Ingeniería Industrial
Pedro J. Rams i Creixenti
Ingeniero Industrial. Col. 13826
C/. Anglí, nº 6, Baixos
08017 - Barcelona
Tel.: 93 487 66 49 / 669 518 824
info@prcii.com - http://www.prcii.com

PROJECTE:

PROJECTE EXECUTIU PER LA IMPLANTACIÓ D'UN MÒDUL DE SERVEIS HIGIÈNICS AL PARK GÜELL.

DENOMINACIÓ:

ESTAT ACTUAL ZONA PETANCA
DIMENSIONS I PAVIMENTS

ESCALA:	DIBUIXAT:		Nº PLÀNOL	VERSIÓ
A3 1/75	DATA:	06-02-2024	05	

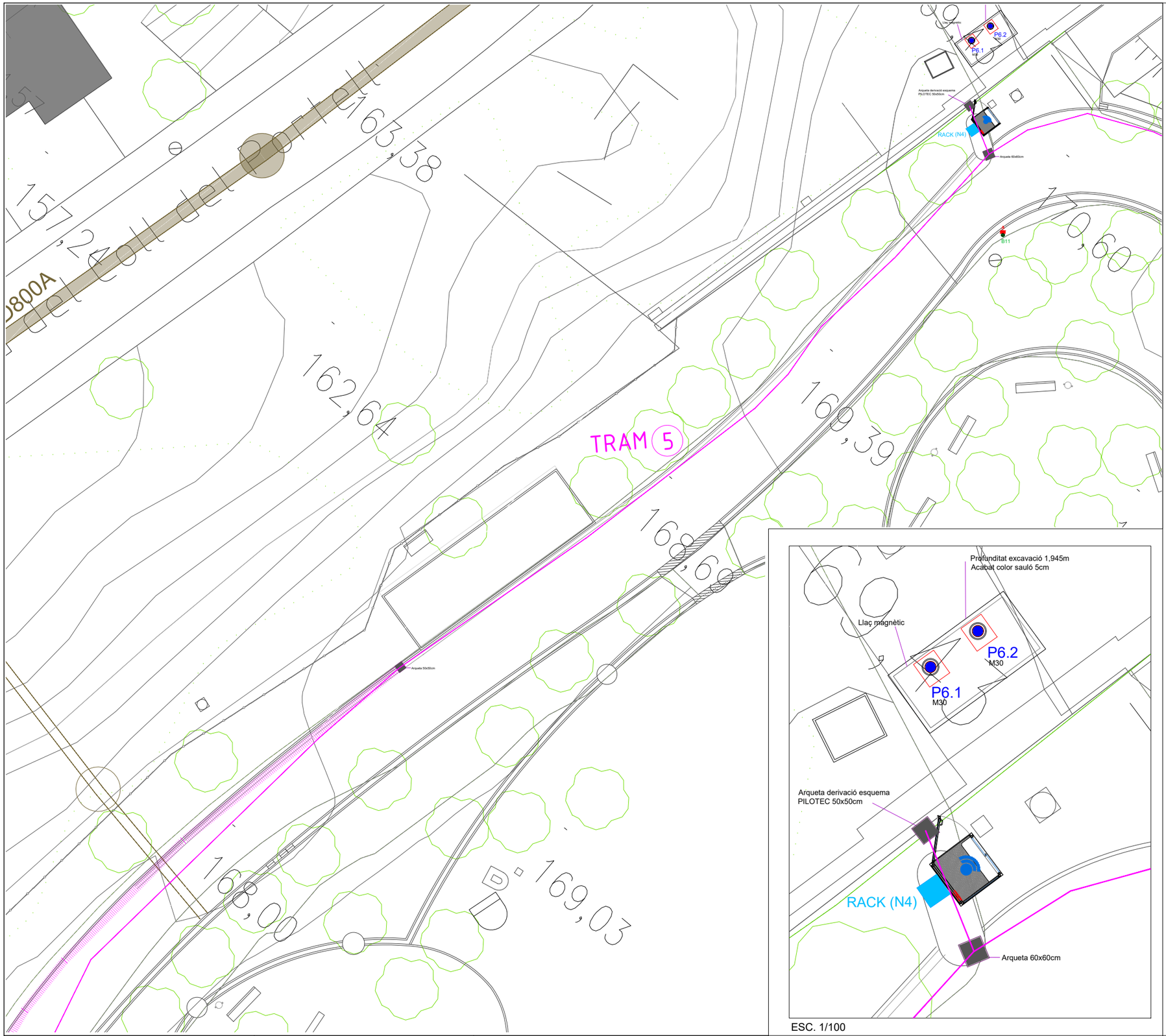

ESC. 1/100

LLEGENDA TELECOMUNICACIONS I SEGURETAT EXISTENTS	
SÍMBOL	DESCRIPCIÓ
	CAMERA DE VIGILANCIA I COMPTATGE
	BÀCUL EXISTENT
	PILONA AUTOMÀTICA
	ANTENA WIFI
	ARQUETA SOTERRADA OCULTA / ARQUETA SOTERRADA AMB REGISTRE VIST
RACK	RACK DE TELECOMUNICACIONS AMB INTERCONNEXIÓ PER FIBRA ÓPTICA EXISTENT.
	CASETA
5	CANALITZACIÓ ENTERRADA DE 4 TUBS DE Ø63 DETALL 5: EXCAVACIÓ CAMÍ DE SAULÓ

DETALL 5
LINEAL 4 TUBS PARAL·LELS ENTERRATS PEL CAMÍ DE SAULÓ EN UNA RASA DE 40x25cm

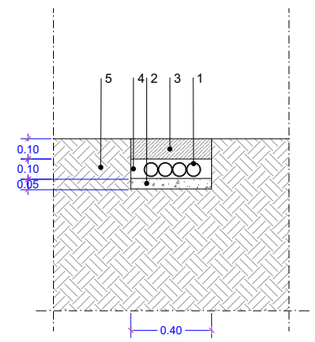

SECCIÓ

LLEGENDA D'ANOTACIONS:

1 - TUB ONDAPLAST METÀL·LIC FLEXIBLE AMB FUNDA PLÀSTICA
2 - TOT-U NATURAL CALCARI
3 - SAULÓ
4 - TERRA EXTRACCIÓ COMPACTADA
5 - TERRENY NATURAL

LLEGENDA SANEJAMENT EXISTENT	
SÍMBOL	DESCRIPCIÓ
	Col·lector existent (la fletxa indica el sentit de les aigües)
D800A	Tub Ø800 mm
cota tapa cota solera	Pou de registre

B:SM Barcelona de Serveis Municipals
Ajuntament de Barcelona
park güell BARCELONA

PRC Ingeniería Industrial
Pedro J. Rams i Creixenti
Ingeniero Industrial. Col. 13826
C/. Anglí, nº 6, Baixos
08017 - Barcelona
Tel.: 93 487 66 49 / 669 518 824
info@prcii.com - http://www.prcii.com

PROJECTE:

PROJECTE EXECUTIU PER LA IMPLANTACIÓ D'UN MÒDUL DE SERVEIS HIGIÈNICS AL PARK GÜELL.

DENOMINACIÓ:

ESTAT ACTUAL. INSTAL·LACIONS EXISTENTS TELECOMUNICACIONS I SANEJAMENT

ESCALA:	DIBUIXAT:		Nº PLÀNOL	VERSIÓ
A3 1/250	DATA:	06-02-2024	06	

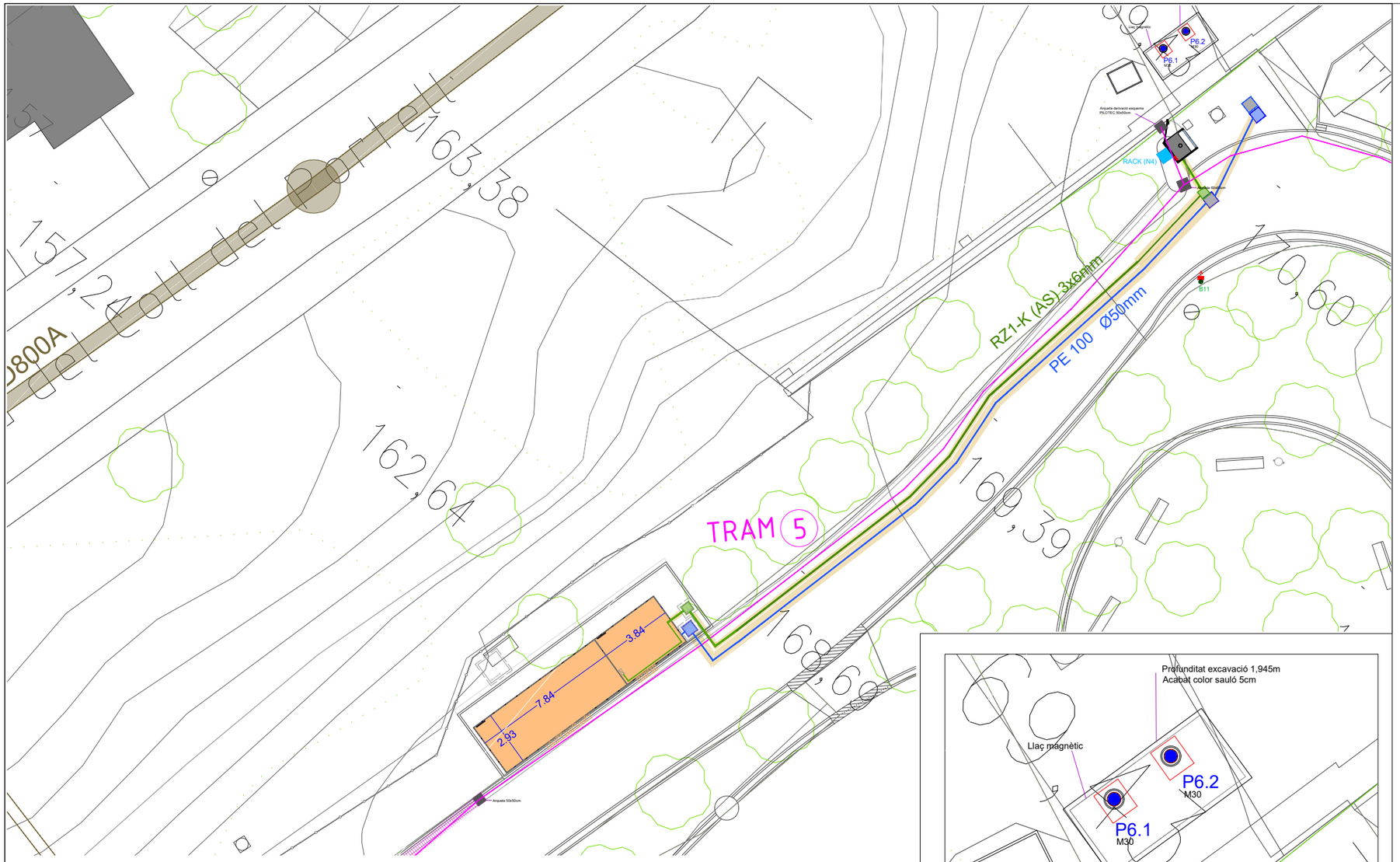

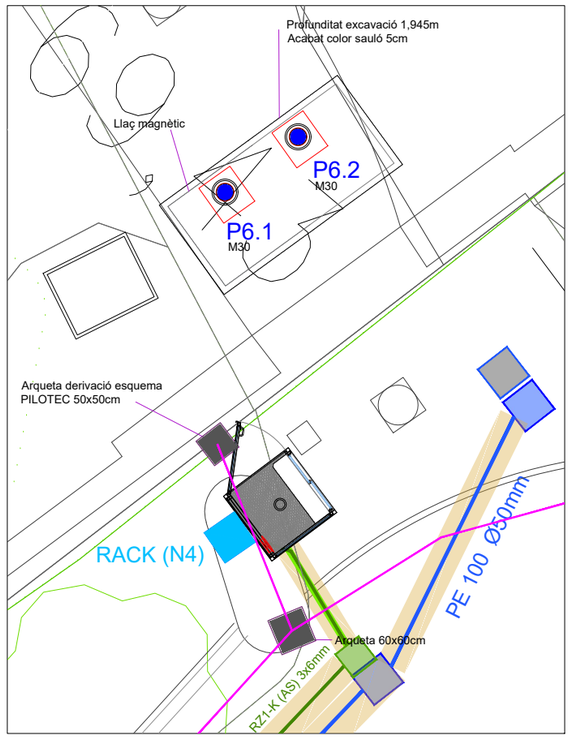

ESC. 1/100

LLEGENDA RASES PROPOSTA

SÍMBOL	DESCRIPCIÓ
	Excavació de rasa per a pas d'instal·lacions fins a 1 m de fondària, en terreny compacte (SPT 20-50), realitzada amb mitjans manuals i amb les terres deixades a la vora, en entorn urbà sense dificultat de mobilitat, en voreres > 5 m d'amplària o calçada/plataforma única > 12 m d'amplària, sense afectació per serveis o elements de mobiliari urbà, en actuacions de més de 2 m3
	Rebliment i piconatge de rasa d'amplària més de 0,6 i fins a 1,5 m, amb material seleccionat de la pròpia excavació, en tongades de gruix de més de 25 i fins a 50 cm, utilitzant picó vibrant, amb compactació del 95% PM

LLEGENDA ELECTRICITAT

SÍMBOL	DESCRIPCIÓ
	PROPOSTA: Pericó de registre de fàbrica de maó de 45x45x50 cm, per a instal·lacions de serveis, amb parets de 15 cm de gruix de maó calat de 290x140x100 mm, arrebossada i lliscada interiorment amb morter de ciment amb una proporció en volum 1:8, sobre solera de maó calat de 10 cm de gruix i reblert lateral amb terra de la mateixa excavació, en entorn urbà amb dificultat de mobilitat, en voreres <= 3 m d'amplària o calçada/plataforma única <= 7 m d'amplària, amb afectació per serveis o elements de mobiliari urbà, en actuacions d'1 a 5 u.
	Bastiment i tapa per a pericó de serveis, de fosa grisa de 420x420x40 mm i de 25 kg de pes, col·locat amb morter, en entorn urbà amb dificultat de mobilitat, en voreres <= 3 m d'amplària o calçada/plataforma única <= 7 m d'amplària, amb afectació per serveis o elements de mobiliari urbà, en actuacions d'1 a 5 u
	Tub corbable corrugat de polietilè, de doble capa, llisa la interior i corrugada l'exterior, de 75 mm de diàmetre nominal, aïllant i no propagador de la flama, resistència a l'impacte de 20 J, resistència a compressió de 450 N, muntat com a canalització soterrada
	Cable amb conductor de coure de tensió assignada0,6/1 kV, de designació RZ1-K (AS), construcció segons norma UNE 21123-4, tripolar, de secció 3x6 mm2, amb coberta del cable de poliolefines, classe de reacció al foc Cca-s1b, d1, a1 segons la norma UNE-EN 50575 amb baixa emissió fums, col·locat en tub

SUBQUADRE CASETA ENTRADA

LLEGENDA FONTANERIA

SÍMBOL	DESCRIPCIÓ
	EXISTENT : Pericó de registre amb vàlvula
	PROPOSTA: Vàlvula de comporta manual amb rosca, muntada, de diàmetre nominal 2´´, de 16 bar de PN, pericó registrable de 60x60x60 cm, amb paret de 15 cm de gruix de maó calat de 290x140x100 mm, arrebossada i lliscada per dins amb morter 1:2:10, sobre solera de formigó.
	PROPOSTA: Tub de polietilè de designació PE 100, de 50 mm de diàmetre nominal, de 10 bar de pressió nominal, sèrie SDR 17, UNE-EN 12201-2, connectat a pressió, amb grau de dificultat mitjà, utilitzant accessoris de plàstic i col·locat al fons de la rasa



PERICÓ AIGUA EXISTENT

RASA ELECTRICITAT PROPOSTA

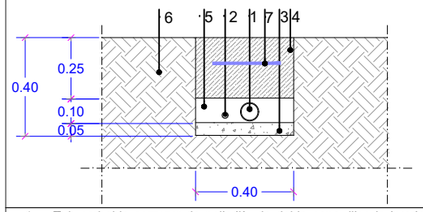

1. Tub corbable corrugat de polietilè, de doble capa, llisa la interior i corrugada l'exterior, de 75 mm de diàmetre nominal, aïllant i no propagador de la flama, resistència a l'impacte de 20 J, resistència a compressió de 450 N.
2. Cable amb conductor de coure de tensió assignada0,6/1 kV, de designació RZ1-K (AS), construcció segons norma UNE 21123-4, tripolar, de secció 3x6 mm2, amb coberta del cable de poliolefines, classe de reacció al foc Cca-s1b, d1, a1 segons la norma UNE-EN 50575 amb baixa emissió fums, col·locat en tub
3. TOT-U NATURAL CALCARI
4. SAULÓ
5. TERRA EXTRACCIÓ COMPACTADA
6. TERRENY NATURAL
6. MALLA DE SENYALITZACIÓ

RASA FONTANERIA PROPOSTA

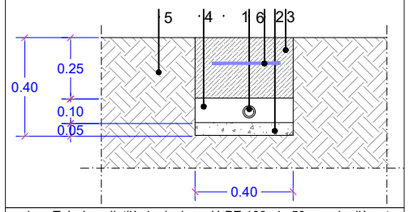

1. Tub de polietilè de designació PE 100, de 50 mm de diàmetre nominal, de 10 bar de pressió nominal, sèrie SDR 17, UNE-EN 12201-2, connectat a pressió, amb grau de dificultat mitjà, utilitzant accessoris de plàstic
2. TOT-U NATURAL CALCARI
3. SAULÓ
4. TERRA EXTRACCIÓ COMPACTADA
5. TERRENY NATURAL
6. MALLA DE SENYALITZACIÓ

B:SM Barcelona de Serveis Municipals
Ajuntament de Barcelona
park güell BARCELONA

PRC Ingeniería Industrial
Pedro J. Rams i Creixenti
Ingeniero Industrial. Col. 13826
C/. Anglí, nº 6, Baixos
08017 - Barcelona
Tel.: 93 487 66 49 / 669 518 824
info@prcii.com - http://www.prcii.com

PROJECTE:

PROJECTE EXECUTIU PER LA IMPLANTACIÓ D'UN MÒDUL DE SERVEIS HIGIÈNICS AL PARK GÜELL.

DENOMINACIÓ:

PROPOSTA MÒDUL SERVEIS i MAGATZEM:
CONNEXIÓ AMB LA XARXA D'ELECTRICITAT I FONTANERIA EXISTENTS

ESCALA:	DIBUIXAT:		Nº PLÀNOL	VERSIÓ
A3 1/250	DATA:	06-02-2024	07	

LLEGENDA RASES PROPOSTA	
SÍMBOL	DESCRIPCIÓ
	Excavació de rasa per a pas d'instal·lacions fins a 1 m de fondària, en terreny compacte (SPT 20-50), realitzada amb mitjans manuals i amb les terres deixades a la vora, en entorn urbà sense dificultat de mobilitat, en voreres > 5 m d'amplària o calçada/plataforma única > 12 m d'amplària, sense afectació per serveis o elements de mobiliari urbà, en actuacions de més de 2 m3
	Rebliment i piconatge de rasa d'amplària més de 0,6 i fins a 1,5 m, amb material seleccionat de la pròpia excavació, en tongades de gruix de més de 25 i fins a 50 cm, utilitzant picó vibrant, amb compactació del 95% PM

LLEGENDA SANEJAMENT EXISTENT	
SÍMBOL	DESCRIPCIÓ
←	Col·lector existent (la fletxa indica el sentit de les aigües)
D800A	Tub Ø800 mm
cota tapa / cota solera	Pou de registre

LLEGENDA SANEJAMENT PROPOSTA			
SÍMBOL	DESCRIPCIÓ		
	Pericó de pas de formigó prefabricat, de 120x120x105 cm de mides interiors i 10 cm de gruix, per a evacuació d'aigües residuals, inclosa tapa de fosa		Pericó de registre connexió a xarxa actual (nou)
D250A ←	Col·lector proposat: Claveguera amb tub de polietilè d'alta densitat de designació PE 100, de 250 mm de diàmetre nominal, de 16 bar de pressió nominal, sèrie SDR 11, segons la norma UNE-EN 13244-2, soldat, amb grau de dificultat mitja i col·locat al fons de la rasa, en entorn urbà amb dificultat de mobilitat, en voreres <= 3 m d'amplària o calçada/plataforma única <= 7 m d'amplària, amb afectació per serveis o elements de mobiliari urbà, en actuacions de 10 a 100 m	D250A ←	Clavegueró PVC-U SN4 Ø250mm

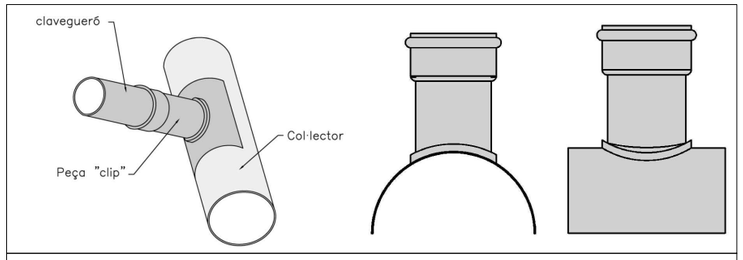

DETALL DE PEÇA TIPUS "CLIP" PER A LA CONNEXIÓ DE CLAVEGUERÓ A TUBULAR

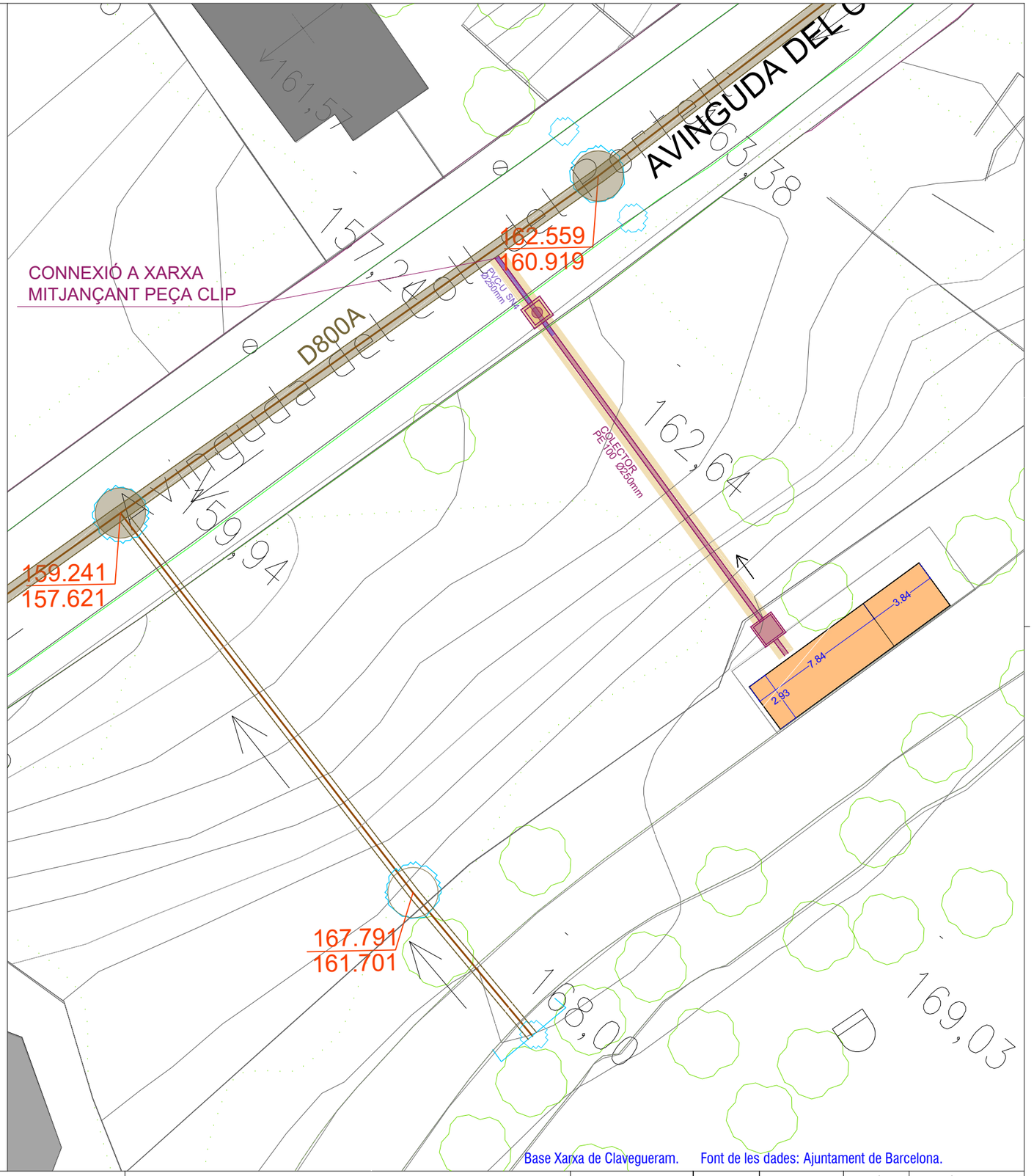

Base Xarxa de Clavegueram. Font de les dades: Ajuntament de Barcelona.

B:SM Barcelona de Serveis Municipals
Ajuntament de Barcelona
park güell BARCELONA

PRC Ingeniería Industrial
Pedro J. Rams i Creixenti
Ingeniero Industrial. Col. 13826
C/. Anglí, nº 6, Baixos
08017 - Barcelona
Tel.: 93 487 66 49 / 669 518 824
info@prcii.com - http://www.prcii.com

PROJECTE:

PROJECTE EXECUTIU PER LA IMPLANTACIÓ D'UN MÒDUL DE SERVEIS HIGIÈNICS AL PARK GÜELL.

DENOMINACIÓ:

PROPOSTA MÒDUL SERVEIS i MAGATZEM:
CONNEXIÓ AMB LA XARXA DE CLAVEGUERAM EXISTENT

ESCALA:	DIBUIXAT:		Nº PLÀNOL	VERSIÓ
A3 1/250	DATA:	06-02-2024	08	

SISTEMA ESTRUCTURAL

MÒDUL PRE-FABRICAT
El mòdul que es preveu es AIS-3840X2900 + AI7840X2900 aïllats.
Dimensiones exteriors 3840 x 2900 mm + 7840 x 2900 mm.
Superfície total construïda de 33,88 m². Altura interior lliure de 2.500 mm.

ESTRUCTURA DE SÒL
Estructura del terra: composada per 2 bigues laminades tipus UPN que mantenen el sòl per sobre de la cota base de suport. Transversalment es fixen mitjançant soldadura les corretges tipus omega que serveixen de suport al forjat mixt compost per una xapa grecada que fa d'encofrat formant una secció resistent mixta al costat de la llosa abocada de formigó HA-25/F/12/XC2 ambient IIA amb fibra polipropilè.
El conjunt suporta càrregues d'ús de 250 kg/m² uniformement repartides.

COBERTA
Bastidor de coberta format per perfils conformats en fred de xapa galvanitzada de 2 mm de gruix. Transversalment es col·loquen Omegues metàl·liques. Aquestes omegues suporten la xapa trapezoidal de gruix 0,6 mm ancorada als perfils mitjançant caragols autorroscants amb volanderes estanques.

PILARS
Formats per perfils conformats en fred de xapa galvanitzada de 2 mm de gruix. Aquest pilar es caragola a la base i a la coberta mitjançant caragols especials. A l'interior del pilar se situa la baixant d'aigües de la coberta format per un tub rodó de PVC de Ø75 mm.
El pilar es remata per la part interior mitjançant una xapa lacada que serveix de subjecció als mecanismes elèctrics, endolls, interruptors i quadre elèctric de protecció.

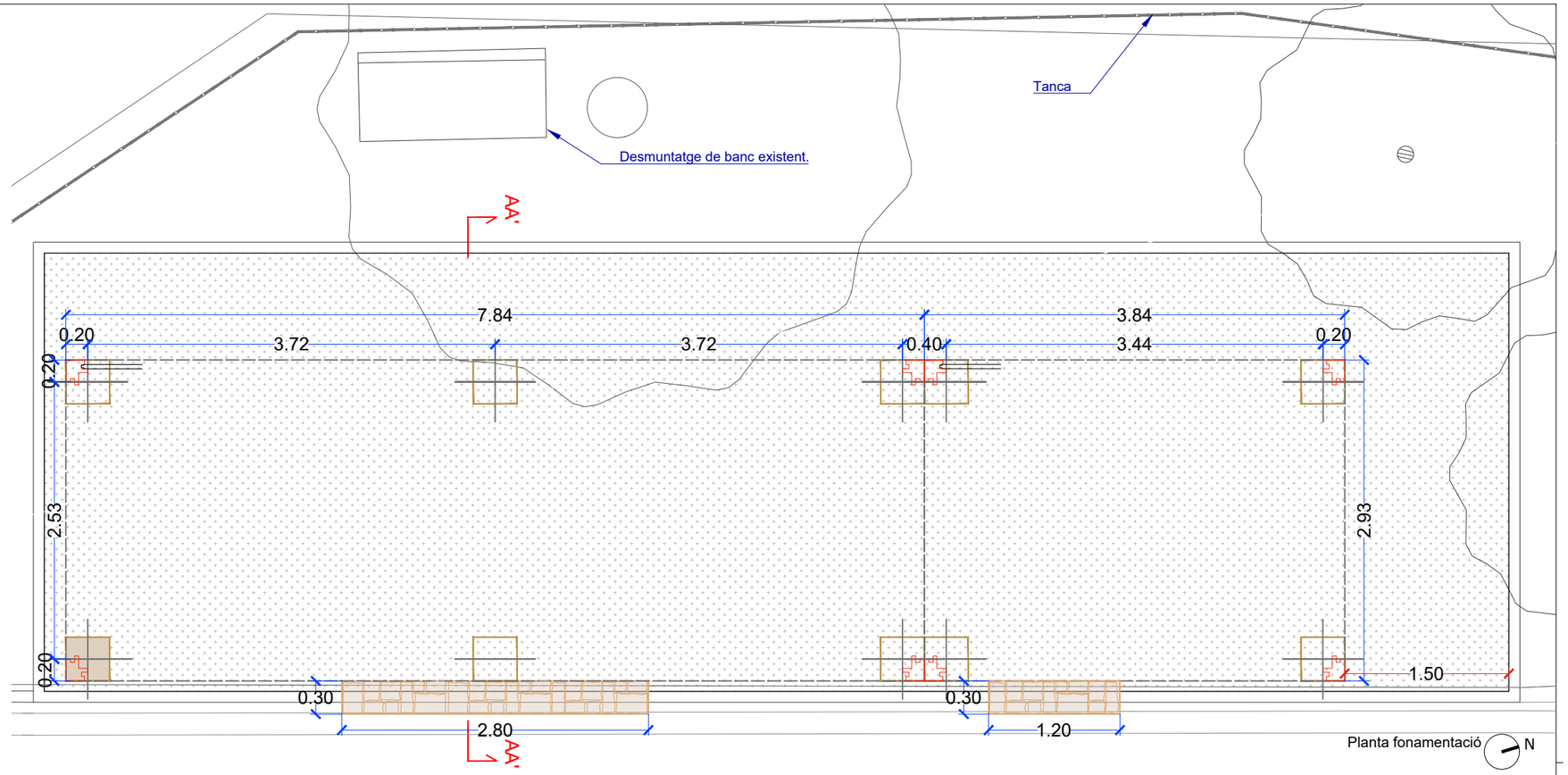

Planta fonamentació

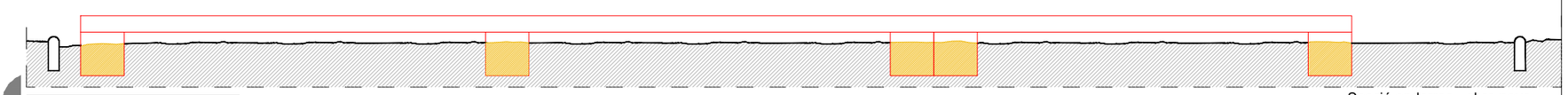

Secció enderroc - obra nova

LLEGENDA	
	ENDERROC
	OBRA NOVA

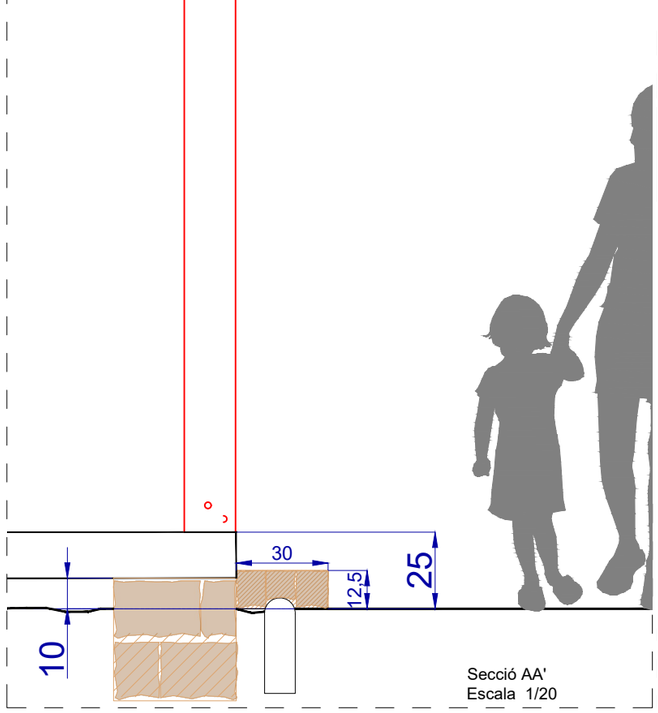

Secció AA'
Escala 1/20

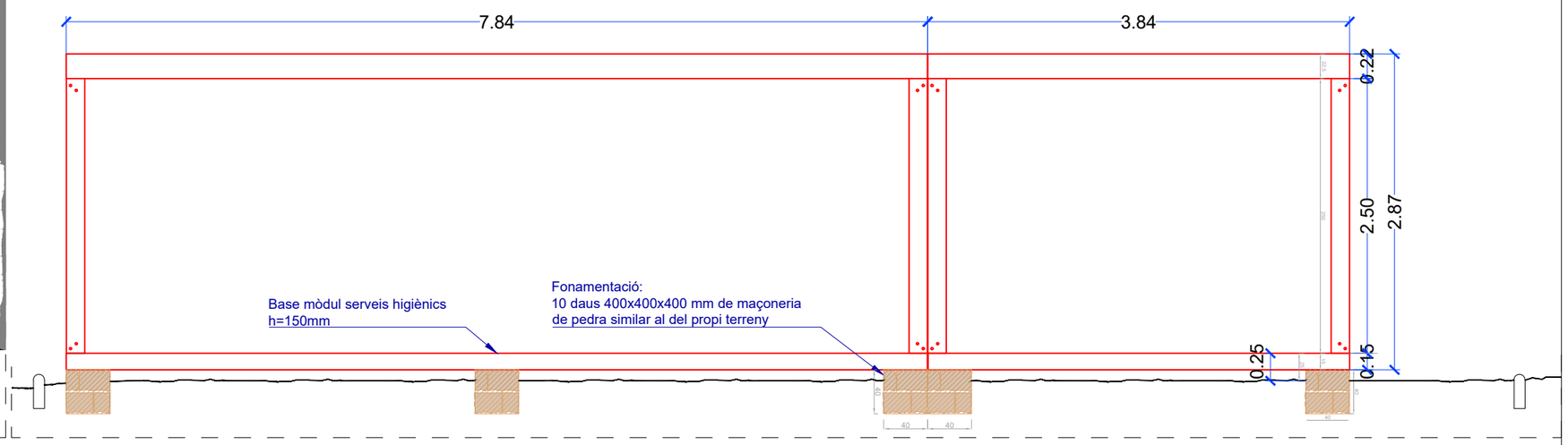

B:SM Barcelona de Serveis Municipals
Ajuntament de Barcelona
park güell BARCELONA

PRC Ingeniería Industrial
Pedro J. Rams i Creixenti
Ingeniero Industrial. Col. 13826
C/. Anglí, nº 6, Baixos
08017 - Barcelona
Tel.: 93 487 66 49 / 669 518 824
info@prcii.com - http://www.prcii.com

PROJECTE:	DENOMINACIÓ:	ESCALA:	DIBUIXAT:		Nº PLÀNOL	VERSIÓ
PROJECTE EXECUTIU PER LA IMPLANTACIÓ D'UN MÒDUL DE SERVEIS HIGIÈNICS AL PARK GÜELL.	**PROPOSTA MÒDUL SERVEIS. FONAMENTS**	A3 1/50	DATA:	06-02-2024	**09**	

TANCAMENTS

MURS
El tancament lateral es realitzarà amb panell sandvitx AIS-PRT compost de xapa d'acer prelacada sobre base galvanitzada per totes dues cares i aïllament intermedi tèrmic i acústic. Amb les següents característiques:
- Gruix = 40 mm
- Aïllament = PUR
- Densitat de 40 kg/m3 (±10%)
- Conductivitat tèrmica és = 0,021 W/mK
- Perfilat (Ext/Int) = Gofrado / Gofrado
- Color (Ext/Int) = EXT. RAL7015 INT. BLANC

COBERTA
Xapa trapezoïdal de gruix 0,6 mm ancorada als perfils de bastidor de coberta mitjançant cargols autor-roscants amb volanderes estanques.

ACABATS

PAVIMENT
En el terra, sobre la llosa de formigó es col·locarà l'acabat final gres porcelànic C3 mate a definir segons DF.

FALS SOSTRE
Format per làmines de xapa perfilada metàl·lica galvanitzada i pre-lacada en polièster silicona color blanc pirinenc amb un gruix de 0,5 mm. Entre el fals sostre i la xapa de coberta es col·loca l'aïllament de 80 mm de fibra de vidre amb làmina de vapor. L'altura interior lliure serà de 2.500 mm.

PORTES EXTERIORS
- 1 Porta exterior en sistema practicable d'una fulla cega de ferro pintada, de dimensions 975x2.060mm. Amb pany i manilla.
- 2 Portes exteriors corredisses cegues de ferro pintades.

FINESTRES
- 9 Finestres de 500x500 mm d'una fulla batent, amb marc de fusta, envidriada amb vidre Carglass de 4mm. Sense reixes de protecció exterior ni persianes.

PARTICIONS INTERIORS
Les divisions interiors es realitzaran amb panell sandvitx AIS-PRT compost de xapa d'acer pre-lacada sobre base galvanitzada per totes dues cares i aïllament intermedi tèrmic i acústic.
Amb les següents característiques:
- Gruix= 40 mm
- Aïllament = PUR
- Densitat de 40 kg/m3 (±10%)
- Conductivitat tèrmica és = 0,021 W/mK
- Perfilat (Ext/Int) = Gofratge / Gofratge
- Color (Ext/Int) = Blanc/Blanc

PORTES INTERIORS
Les portes interiors són cegues de 715 (MÒDULS AÏLLATS I SANITARIS) x2.060 mm en sistema practicable d'una fulla, fabricada amb perfil d'alumini lacat en blanc. Amb condemna i manilla.

ALTRES

PINTURA exterior mòduls, estructura i panells a RAL 7015

FOLRAT FAÇANES totes les façanes amb revestiment de llistons de fusta. La fusta dels llistons serà natural i tractada per aconseguir una classe 3 segons la norma UNE-EN 335. La fusta natural proposada es de pi vermell. Aquest tipus pot variar d'acord a requeriments de Patrimoni i DF.

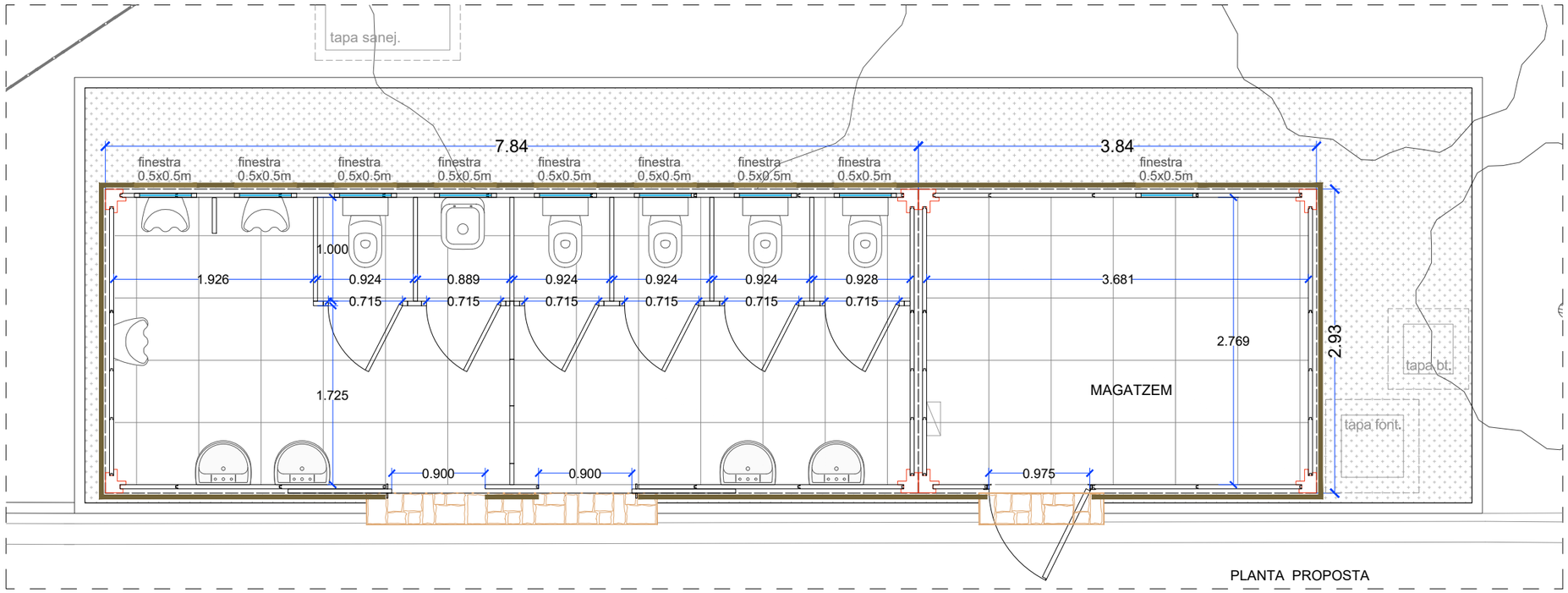

PLANTA PROPOSTA

ALÇAT PRINCIPAL - TANCAT

ALÇAT PRINCIPAL - OBERT

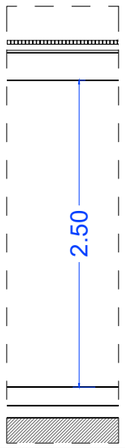

B:SM Barcelona de Serveis Municipals
Ajuntament de Barcelona
park güell BARCELONA

PRC Ingeniería Industrial
Pedro J. Rams i Creixenti
Ingeniero Industrial. Col. 13826
C/. Anglí, nº 6, Baixos
08017 - Barcelona
Tel.: 93 487 66 49 / 669 518 824
info@prcii.com - http://www.prcii.com

PROJECTE:	DENOMINACIÓ:	ESCALA:	DIBUIXAT:		Nº PLÀNOL	VERSIÓ
PROJECTE EXECUTIU PER LA IMPLANTACIÓ D'UN MÒDUL DE SERVEIS HIGIÈNICS AL PARK GÜELL.	**PROPOSTA MÒDUL SERVEIS. PLANTA I ALÇAT PRINCIPAL. DEFINICIÓ CONSTRUCTIVA**	A3 1/50	DATA:	06-02-2024	**10**	

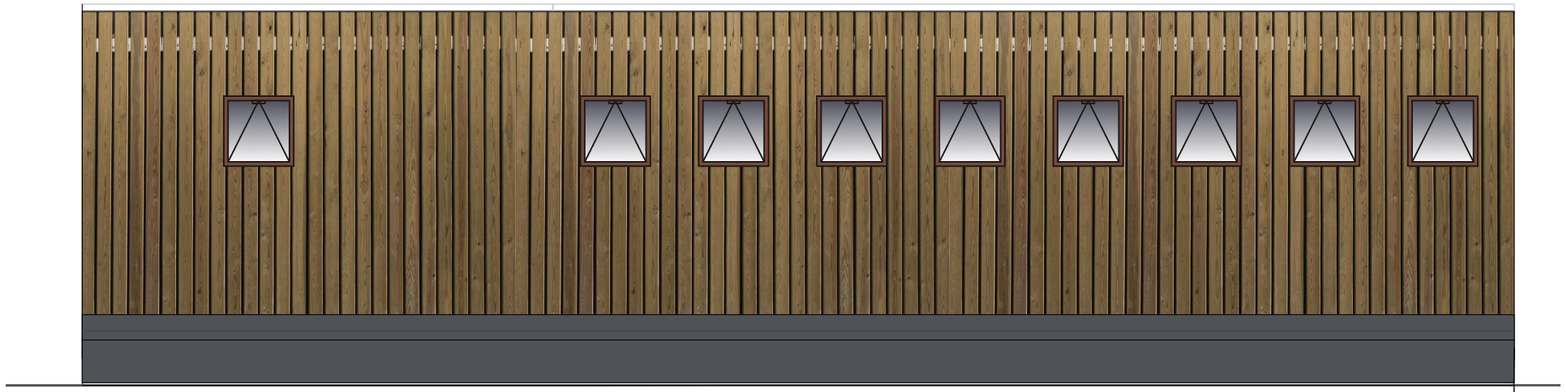

ALÇAT POSTERIOR

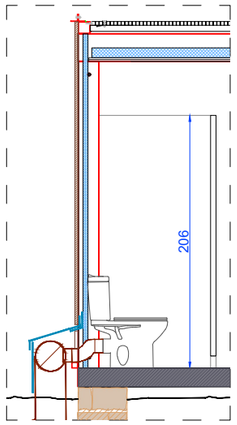

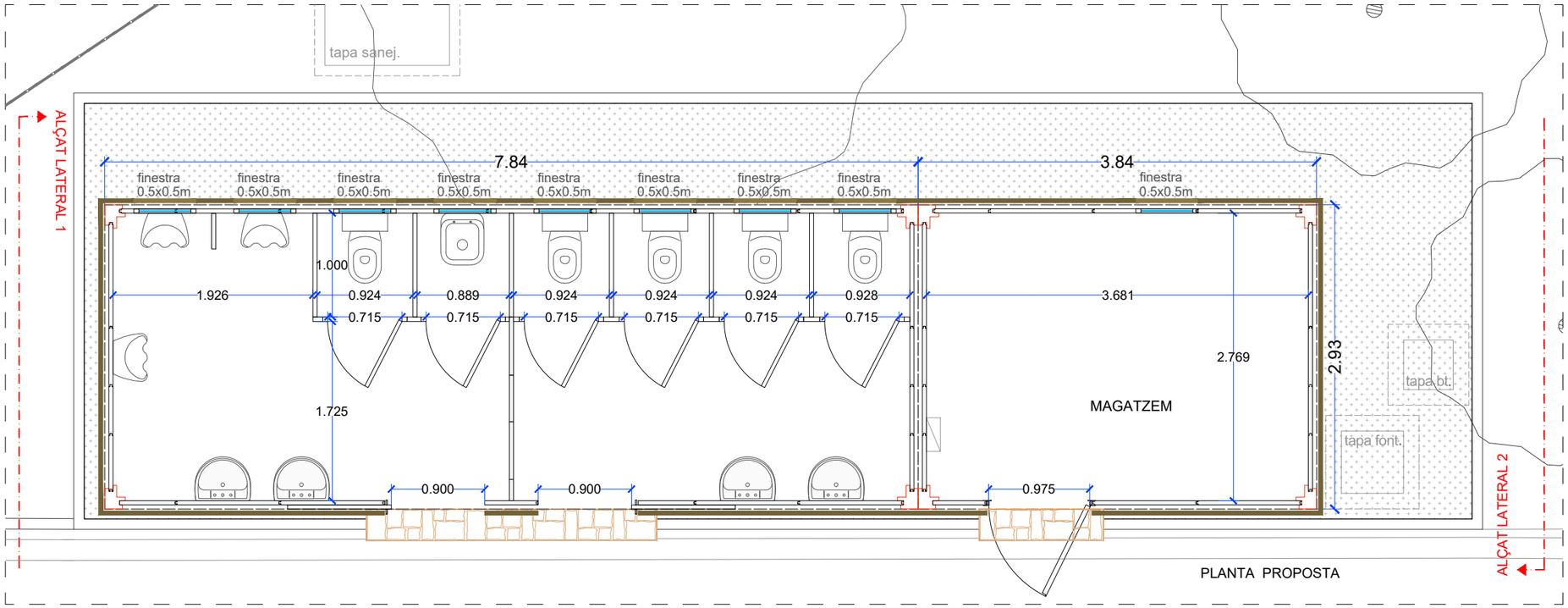

PLANTA PROPOSTA

ALÇAT LATERAL 1

ALÇAT LATERAL 2

B:SM Barcelona de Serveis Municipals

Ajuntament de Barcelona

park güell BARCELONA

PRC INGENIERÍA INDUSTRIAL

PRC Ingeniería Industrial

Pedro J. Rams i Creixenti
Ingeniero Industrial. Col. 13826

C/. Anglí, nº 6, Baixos
08017 - Barcelona
Tel.: 93 487 66 49 / 669 518 824
info@prcii.com - http://www.prcii.com

PROJECTE:

PROJECTE EXECUTIU PER LA IMPLANTACIÓ D'UN MÒDUL DE SERVEIS HIGIÈNICS AL PARK GÜELL.

DENOMINACIÓ:

PROPOSTA MÒDUL SERVEIS.
PLANTA I ALÇATS LATERALS I POSTERIOR

ESCALA:	DIBUIXAT:		Nº PLÀNOL	VERSIÓ
A3 1/50	DATA:	06-02-2024	11	

SECCIÓ I DETALLS

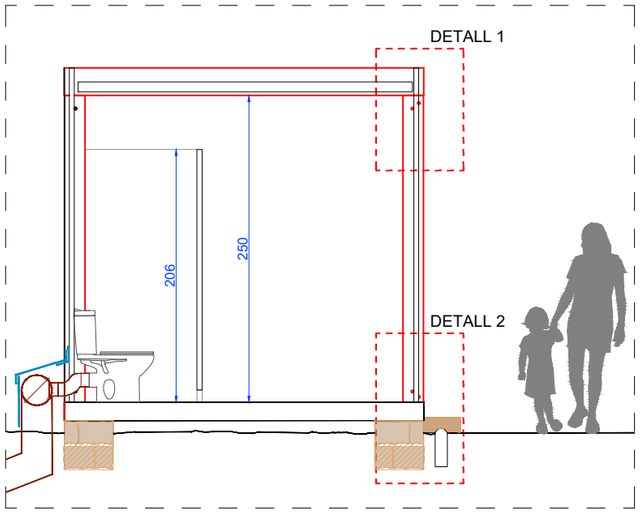

SECCIÓ TRANSVERSAL ESC. 1/50

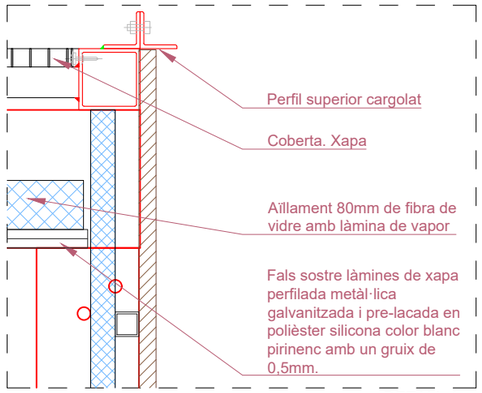

DETALL 1

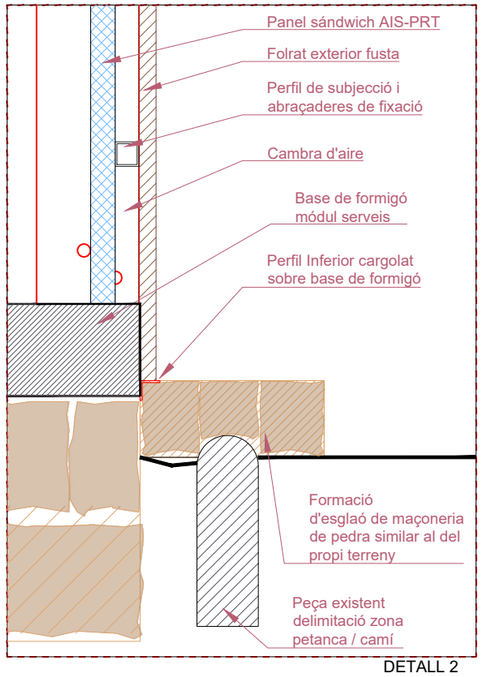

DETALL 2
ESC. 1/10

REVESTIMENT DE FUSTA DE FAÇANES - IMATGES REPRESENTATIVES PROPOSTA



VISTES DEL REVESTIMENT PROPOSAT

Font de les imatges: https://tectonica.archi/articles/envolvente-energetica-con-fachada-ventilada-arkwall-para-el-centro-juvenil-sputnik/

DETALLS SUBJECCIÓ FOLRAT FAÇANES

PEÇA SUBJECCIÓ PERFIL

VISTA PERFIL SUBJECCIÓ



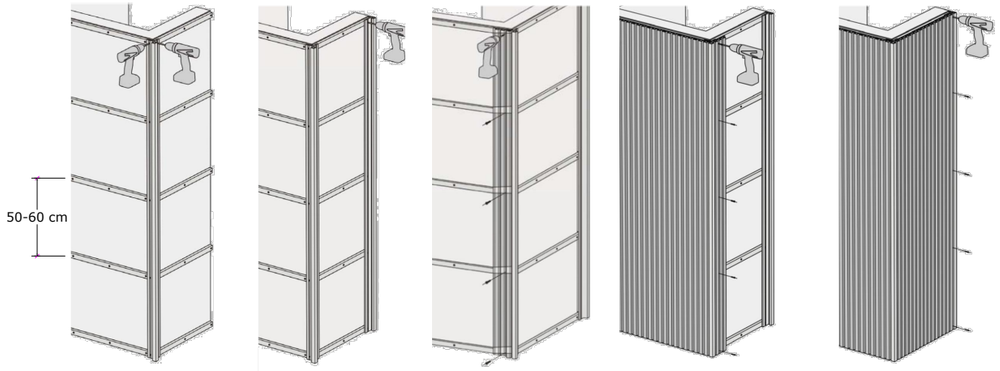

ESQUEMA EXECUCIÓ FOLRAT FAÇANA

B:SM Barcelona de Serveis Municipals
Ajuntament de Barcelona
park güell BARCELONA

PRC Ingeniería Industrial
Pedro J. Rams i Creixenti
Ingeniero Industrial. Col. 13826
C/. Anglí, nº 6, Baixos
08017 - Barcelona
Tel.: 93 487 66 49 / 669 518 824
info@prcii.com - http://www.prcii.com

PROJECTE:

PROJECTE EXECUTIU PER LA IMPLANTACIÓ D'UN MÒDUL DE SERVEIS HIGIÈNICS AL PARK GÜELL.

DENOMINACIÓ:

PROPOSTA MÒDUL SERVEIS.
SECCIÓ I DEFINICIÓ CONSTRUCTIVA FOLRAT FAÇANES.

ESCALA:	DIBUIXAT:		Nº PLÀNOL	VERSIÓ
A3 1/50	DATA:	06-02-2024	12	

INSTAL·LACIONS

ELECTRICITAT

Es considera completa exceptuant la línia de corrent fins al lloc de col·locació del prefabricat.

Totes les conduccions elèctriques i les seves instal·lacions s'ajustaran a l'actual normativa i reglament de baixa tensió. A l'arribada de la connexió de servei es muntarà un Quadre de Comandament i protecció amb protecció independent mitjançant magnetotèrmics i els diferencials necessaris per a enllumenat, emergències (en cas de comptar amb elles), climatització i usos diversos, i comptarà d'elements de protecció davant de contactes directes, sobre-intensitats, curtcircuits i contactes indirectes.

La instal·lació elèctrica està formada per les unitats següents:

- 3 Interruptors i/o Commutadors de superfície de 10W+TT.
- 3 Pantalles Estanques amb difusor de superfície 2x18W.
- 1 Subquadre
- 3 llums d'emergència

LLEGENDA ELECTRICITAT	
SÍMBOL	DESCRIPCIÓ
	Subquadre
	Interruptor de superfície 10W+TT
	Pantalla estanca de superfície 2x18W
	Llum d'emergència

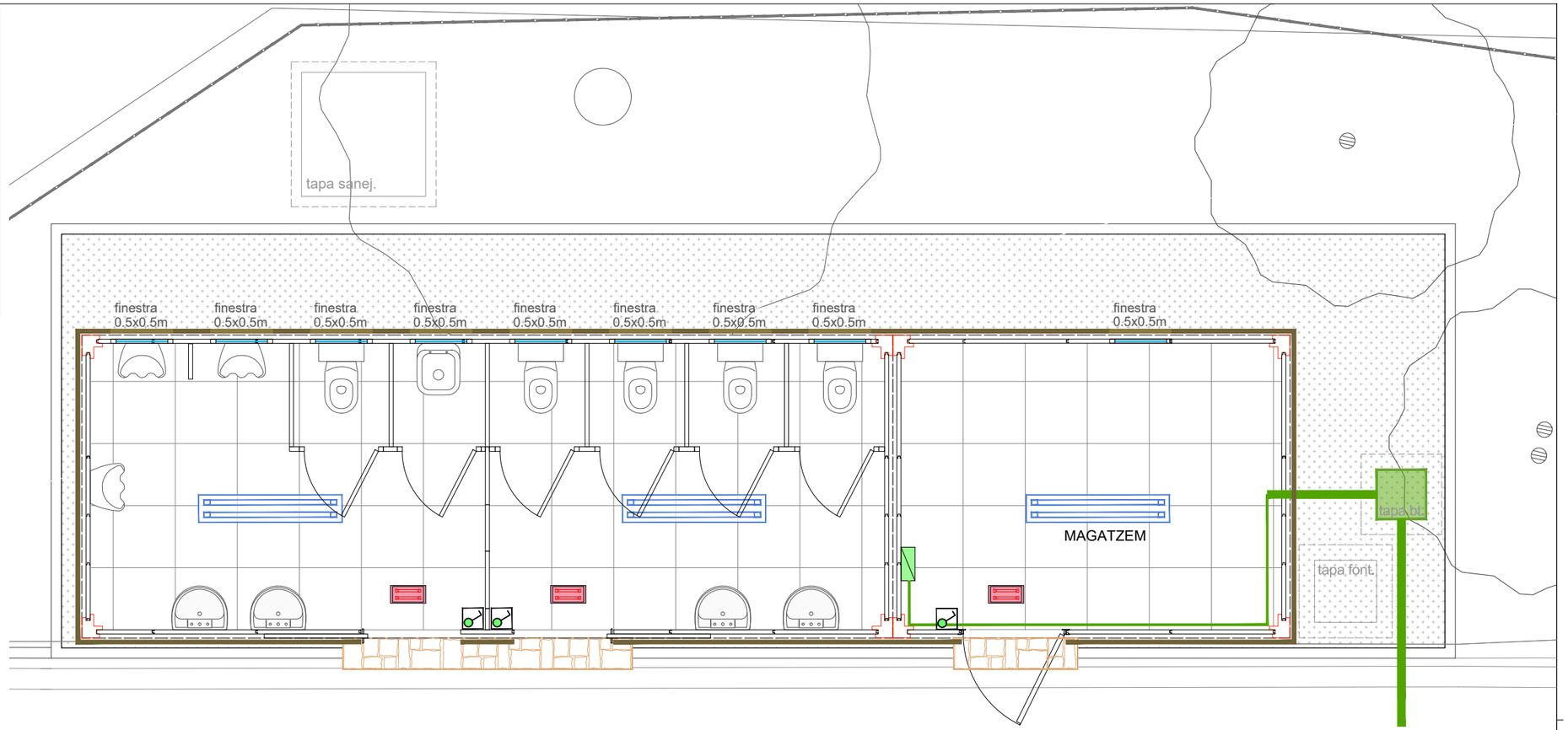

LLEGENDA FONTANERIA	
SÍMBOL	DESCRIPCIÓ
	Punt de servei d'aigua
	Canonada d'aigua freda PPR
	Clau de tall

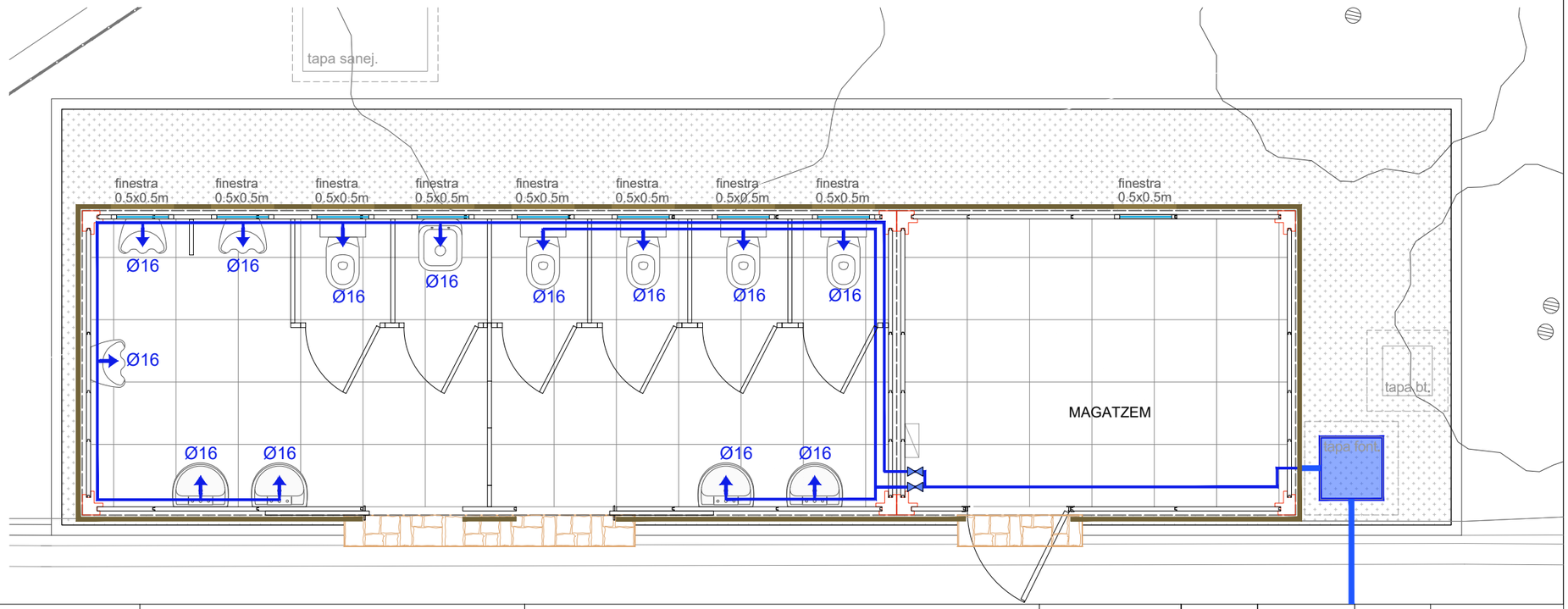

B:SM Barcelona de Serveis Municipals
Ajuntament de Barcelona
park güell BARCELONA

PRC INGENIERIA INDUSTRIAL
PRC Ingeniería Industrial
Pedro J. Rams i Creixenti
Ingeniero Industrial. Col. 13826
C/. Anglí, nº 6, Baixos
08017 - Barcelona
Tel.: 93 487 66 49 / 669 518 824
info@prcii.com - http://www.prcii.com

PROJECTE:

PROJECTE EXECUTIU PER LA IMPLANTACIÓ D'UN MÒDUL DE SERVEIS HIGIÈNICS AL PARK GÜELL.

DENOMINACIÓ:

PROPOSTA MÒDUL SERVEIS.
INSTAL·LACIÓ ELECTRICITAT , FONTANERIA I VENTILACIÓ.

ESCALA:	DIBUIXAT:		Nº PLÀNOL	VERSIÓ
A3 1/50	DATA:	06-02-2024	13	

INSTAL·LACIONS

SANEJAMENT

Els aparells sanitaris en pisa seran de color blanc de la marca Roca o similar.

La instal·lació de sanejament està formada per canonada de polietilè reticulat multicapa amb els seus accessoris. El sanejament està format per canonada i accessoris de PVC rígid, dotat dels corresponents sifons hidràulics. Les unions es materialitzaran mitjançant adhesius específics de PVC per aconseguir així una perfecta estanquitat.

La instal·lació consta dels següents elements:

- 5 Inodors de tanc baix de porcellana vitrificada en color blanc, de la marca Roca o similar, complet, amb seient i tapa lacats, joc de mecanismes, cargols de fixació i colze de evacuació.
- 4 Lavabos de pisa amb pedestal, marca Roca o similar, amb instal·lació d'aigua freda i calenta, amb aixeta i mirall.
- 3 urinaris de porcellana amb polsador, ruixador i sifó.
- 1 abocador porcellana

LLEGENDA SANEJAMENT	
SÍMBOL	DESCRIPCIÓ
●	Desguàs d'aparell sanitari amb tub de PVC rígid, àrea d'aplicació B segons norma UNE-EN 1453-1, segons DN (mm) indicat
▬ ▬ ▬	Canonada polietilè reticulat multicapa
▬	Clavaguera PE 100 Ø250mm

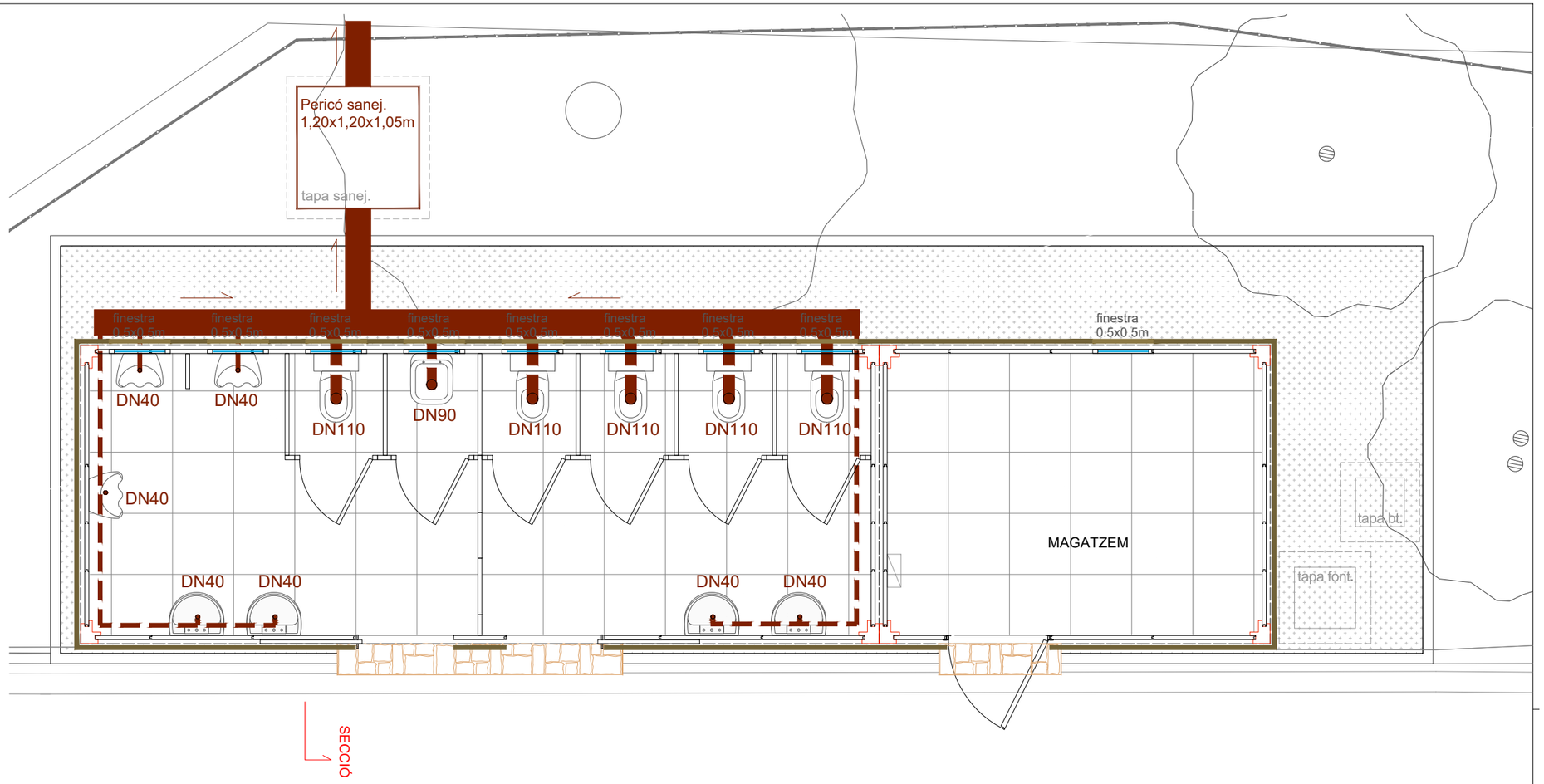

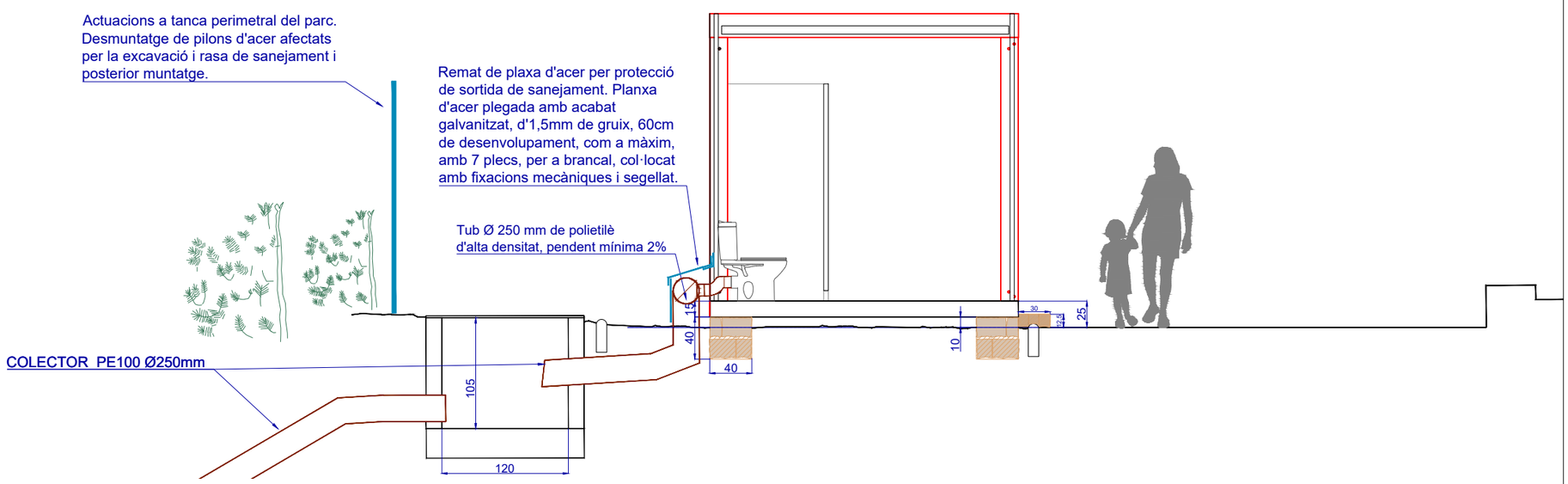

B:SM Barcelona de Serveis Municipals
Ajuntament de Barcelona
park güell BARCELONA
PRC INGENIERÍA INDUSTRIAL
PRC Ingeniería Industrial
Pedro J. Rams i Creixenti
Ingeniero Industrial. Col. 13826
C/. Anglí, nº 6, Baixos
08017 - Barcelona
Tel.: 93 487 66 49 / 669 518 824
info@prcii.com - http://www.prcii.com

PROJECTE:

PROJECTE EXECUTIU PER LA IMPLANTACIÓ D'UN MÒDUL DE SERVEIS HIGIÈNICS AL PARK GÜELL.

DENOMINACIÓ:

PROPOSTA MÒDUL SERVEIS.
INSTAL·LACIÓ SANEJAMENT.

ESCALA:	DIBUIXAT:		Nº PLÀNOL	VERSIÓ
A3 1/50	DATA:	06-02-2024	14	

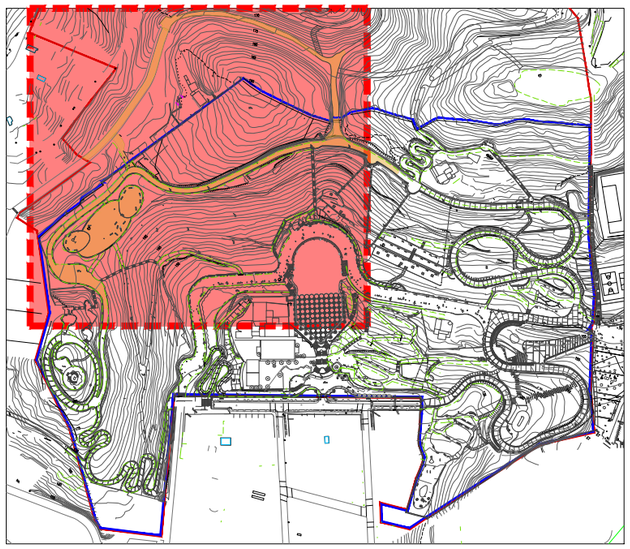

LLEGENDA	
SÍMBOL	DESCRIPCIÓ
	LÍMIT DEL PARC
	NOU LÍMIT DEL RECINTE GESTIONAT PER BSM
	VIES PROPOSTES ACCÉS DE MATERIALS

N

HORARIS DE TREBALL

L'horari d'obertura i tancament del parc és de 7-22h.
Caldrà respectar els horaris d'obertura del Park i que els fluxes de material (entrada i sortida) es realitzin abans de l'accés dels veïns, abans de les 7h. En cas excepcional que algun material/residu hagi d'entrar o sortir abans de les 7h, haurà de ser entre les 7h i les 9.30h i l'adjudicatari haurà de disposar dels mitjans necessaris de senyalització per realitzar les circulacions de vehicles amb total seguretat a park.

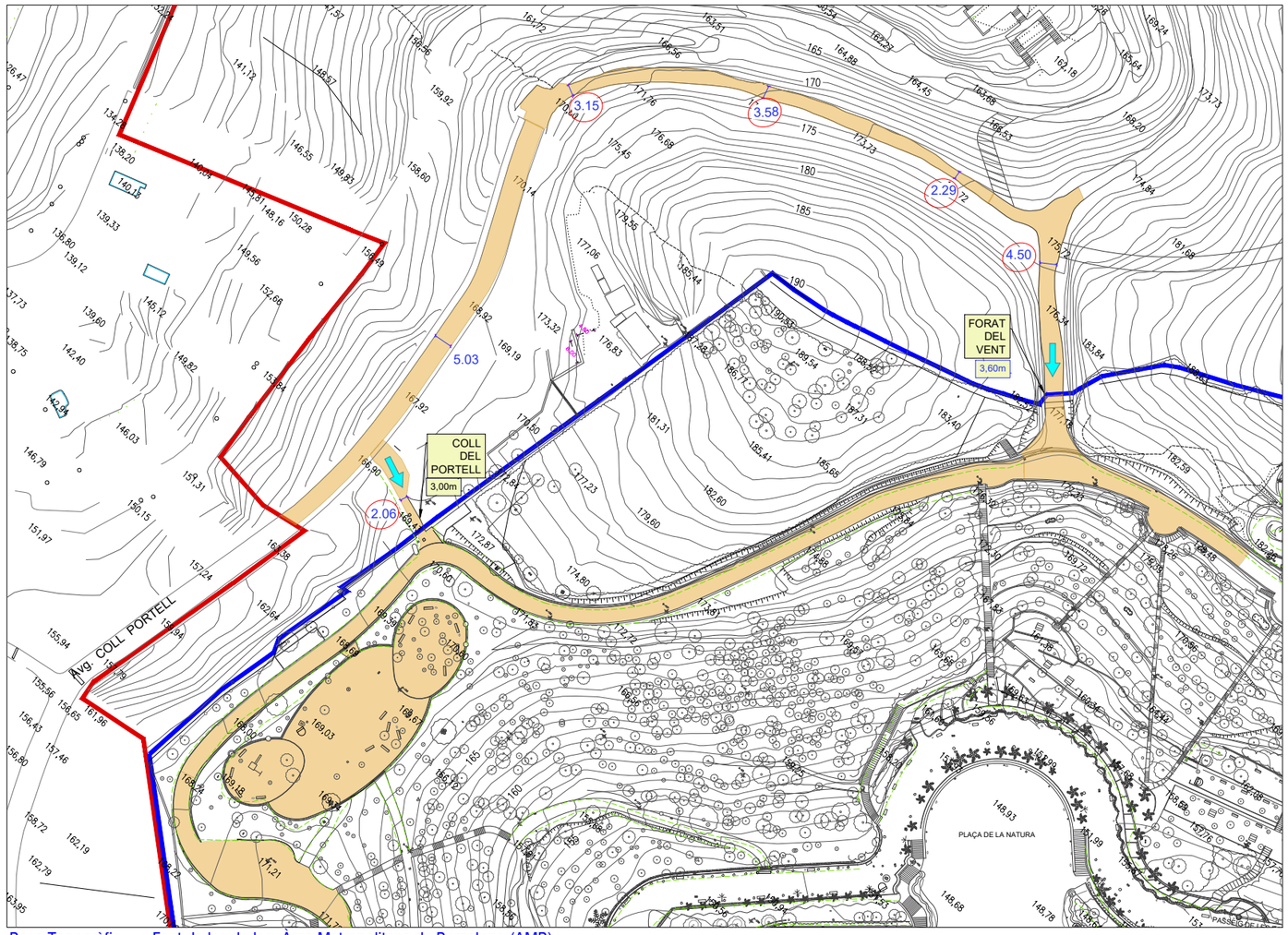

Base Topogràfic. Font de les dades: Àrea Metropolitana de Barcelona (AMB).

ACCÉS PRINCIPAL PROPOSAT

FOTO 1

FOTO 2



ACCÉS FORAT DEL VENT-vista exterior



ACCÉS FORAT DEL VENT

ACCÉS ALTERNATIU PROPOSAT

ACCÉS COLL DEL PORTELL - vista exterior

ACCÉS COLL DEL PORTELL

B:SM Barcelona de Serveis Municipals
Ajuntament de Barcelona
park güell BARCELONA

PRC Ingeniería Industrial
Pedro J. Rams i Creixenti
Ingeniero Industrial. Col. 13826
C/. Anglí, nº 6, Baixos
08017 - Barcelona
Tel.: 93 487 66 49 / 669 518 824
info@prcii.com - http://www.prcii.com

PROJECTE:
PROJECTE EXECUTIU PER LA IMPLANTACIÓ D'UN MÒDUL DE SERVEIS HIGIÈNICS AL PARK GÜELL.

DENOMINACIÓ:
SEGURETAT I SALUT
ACCÉS DE MATERIALS A L'OBRA, AMPLADES I PASSOS DISPONIBLES.
HORARIS DE TREBALL.

ESCALA:	DIBUIXAT:		Nº PLÀNOL	VERSIÓ
A3 1/1500	DATA:	06-02-2024	SS-01	

LAVABOS I VESTUARI D'OPERARIS

MÒDUL DEL COLL DEL PORTELL

ACCÉS COLL DEL PORTELL

MENJADOR PER AL OPERARIS:

OFICINA DE JARDINERS

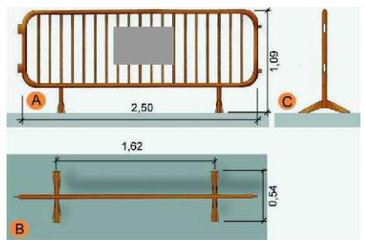

TANCA PEATONAL DE PROTECCIÓ

TANCA PERIMETRAL PER A ZONA D'ACOPI I ACTUACIÓ

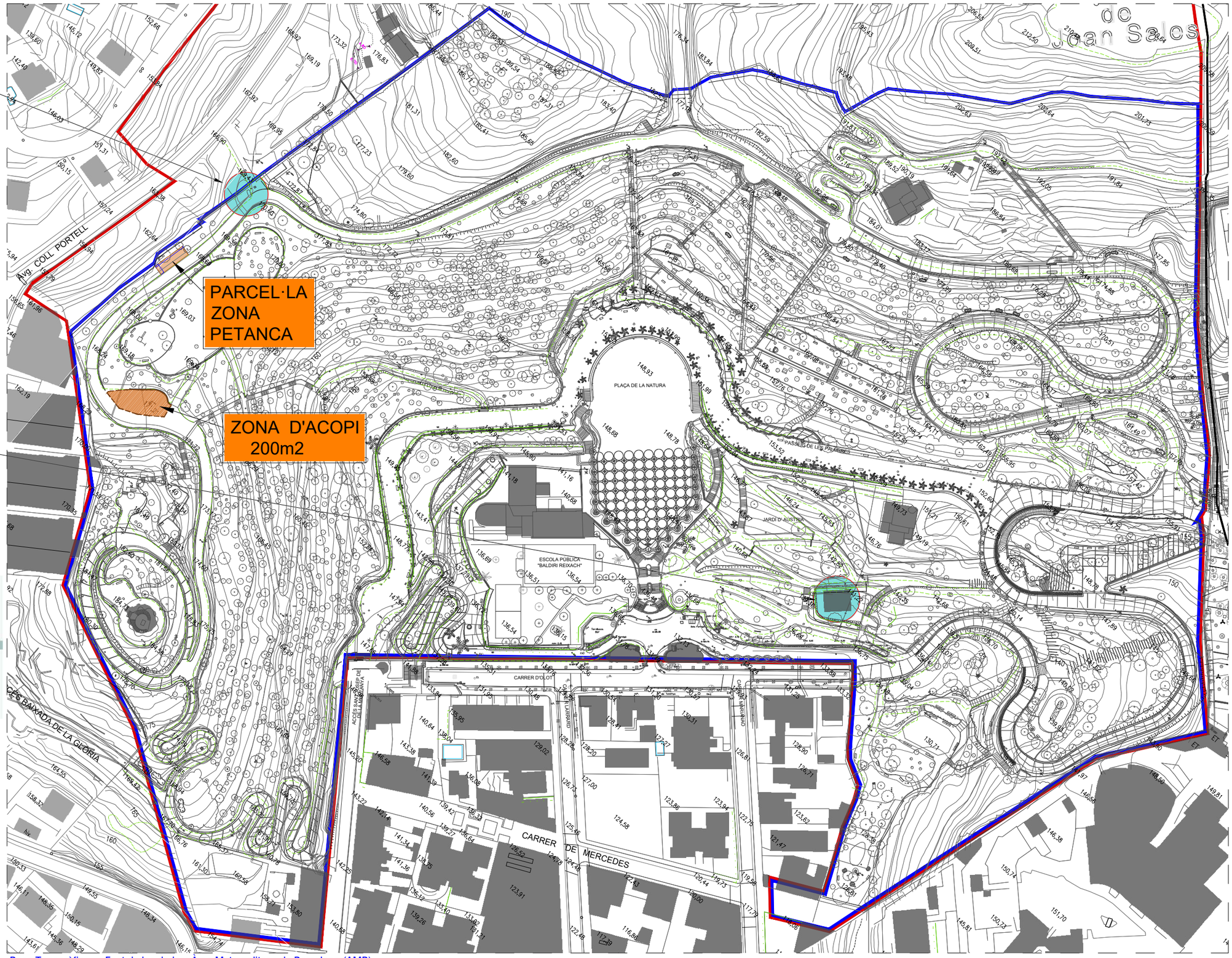

Base Topogràfic. Font de les dades: Àrea Metropolitana de Barcelona (AMB).

B:SM Barcelona de Serveis Municipals

Ajuntament de Barcelona

park güell BARCELONA

PRC INGENIERÍA INDUSTRIAL

PRC Ingeniería Industrial

Pedro J. Rams i Creixenti
Ingeniero Industrial. Col. 13826

C/. Anglí, nº 6, Baixos
08017 - Barcelona
Tel.: 93 487 66 49 / 669 518 824
info@prcii.com - http://www.prcii.com

PROJECTE:

PROJECTE EXECUTIU PER LA IMPLANTACIÓ D'UN MÒDUL DE SERVEIS HIGIÈNICS AL PARK GÜELL.

DENOMINACIÓ:

SEGURETAT I SALUT
ZONES DE SERVEIS PER ALS TREBALLADORS I ZONA D'ACOPI DE MATERIALS.

ESCALA:	DIBUIXAT:		Nº PLÀNOL	VERSIÓ
A3 1/1500	DATA:	06-02-2024	SS-02	

Ajuntament de Barcelona

Plano Topográfico

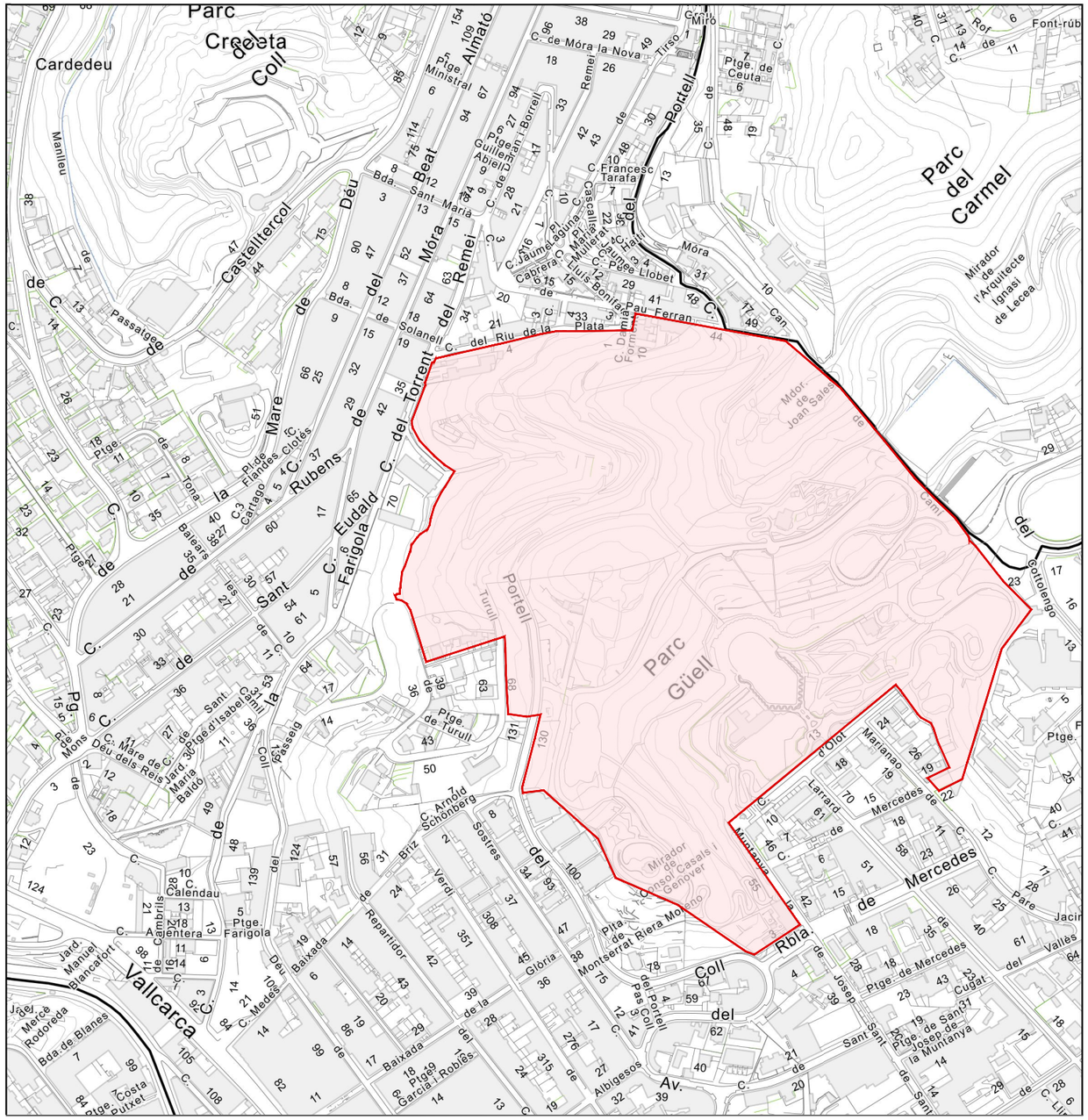
Parc Creueta del Coll
Cardedeu
Parc del Carmel
Mirador de l'Arquitecte Ignasi de Lecea
Parc Güell
Mdor. de Joan Sales
Mirador de Sensi Casals i Genover
Vallcarca
Av. Coll del Portell
Rbla. de Mercedes
Font-rúb
Ptge. de Ceuta
Ptge. Turull
Ptge. Farigola
Ptge. de Sant Josep de la Muntanya
Pta. de Montserrat Riera Moreno
Pas Coll del Portell
Passatge Manlleu
Passatge Ptge. de Mons Dèu dels Reis
Jard. Maria Baldo
Jard. Manuel Blancafort
Jard. Mercè Rodoreda
Bda. de Blanes
Pg. de Mons Dèu dels Reis
Ptge. d'Isabel Sanmi
Ptge. Garcia i Robles
Ptge. Costa Puixet
Ptge. Ministral
Ptge. Guillem Abiell
Ptge. Llobet
Ptge. Ferran
Ptge. Mercè Rodoreda
Ptge. de Sant Josep de la Muntanya
C. de Móra la Nova
C. Francesc Tarafa
C. Jaume Aguiló
C. Mirallerat
C. Muntaner
C. Lluís Bonirai
C. Dormia
C. Formiga
C. Arnold Schonberg
C. Calendau
C. Medes
C. Mare de Déu dels Reis
C. Cartago
C. Flandes
C. Balears
C. Tona
C. Rubens
C. Eudald
C. Farigola
C. Sant Ramon
C. Sant Isabel
C. Sant Josep
C. Sant Antoni
C. Sant Sebastià
C. Sant Pere
C. Sant Ramon

LLEGENDA SANEJAMENT EXISTENT	
SÍMBOL	DESCRIPCIÓ
←	Col·lector existent (la fletxa indica el sentit de les aigües)
D800A	Tub Ø800 mm
cota tapa / cota solera	Pou de registre

FOTO 1

162.559
160.919

HIDRANT EXTERN
MÉS PROPER:
CODI DE BOMBERS 12316

FOTO 2

159.241
157.621

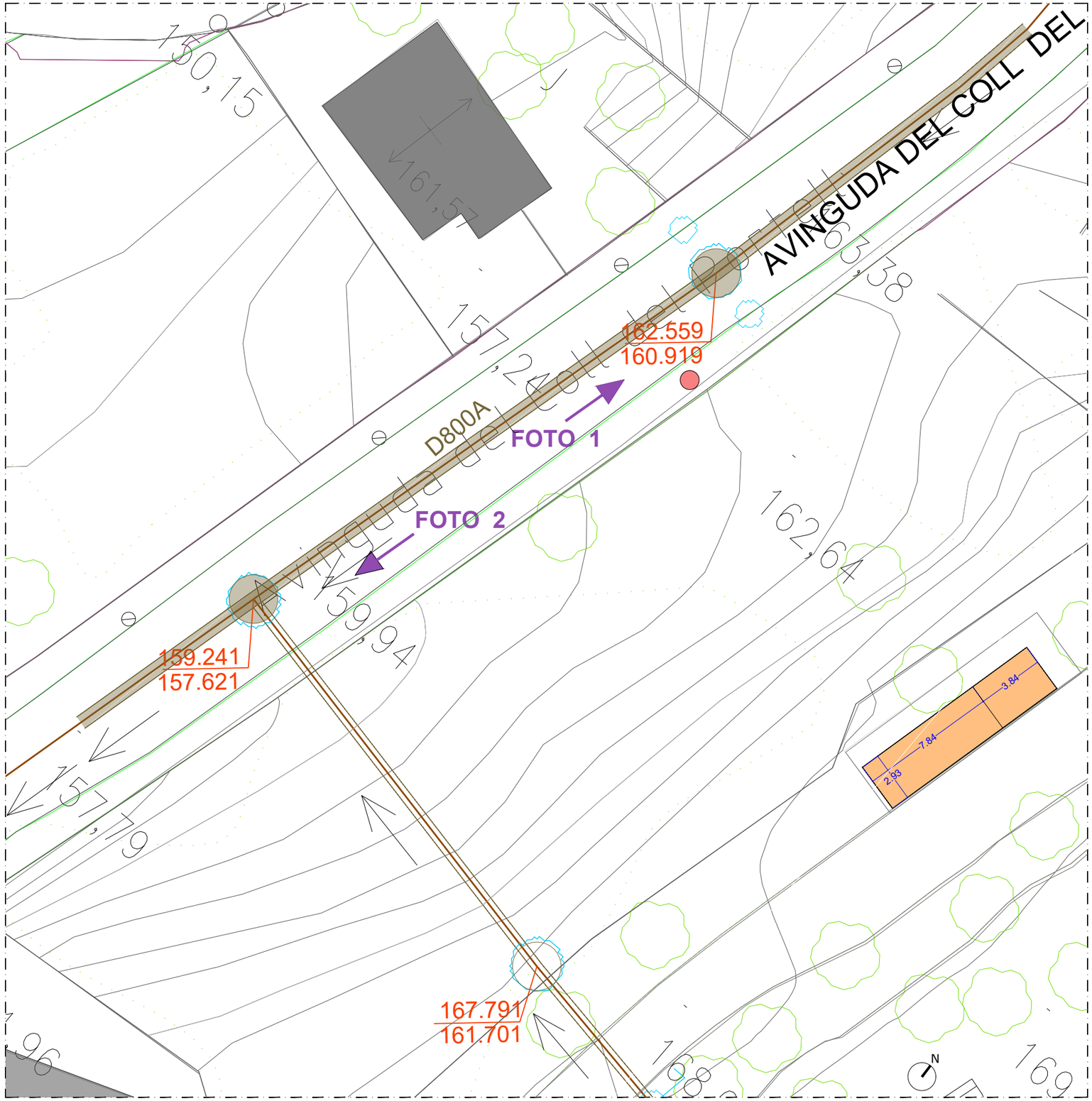

Base Xarxa de Clavegueram. Font de les dades: Ajuntament de Barcelona.

B:SM Barcelona de Serveis Municipals
Ajuntament de Barcelona
park güell BARCELONA

PRC Ingeniería Industrial
Pedro J. Rams i Creixenti
Ingeniero Industrial. Col. 13826
C/. Anglí, nº 6, Baixos
08017 - Barcelona
Tel.: 93 487 66 49 / 669 518 824
info@prcii.com - http://www.prcii.com

PROJECTE:

PROPOSTA DE CONNEXIÓ DELS NOUS SERVEIS HIGIÈNICS A LA XARXA PÚBLICA DE CLAVEGUERAM

DENOMINACIÓ:

ESTAT ACTUAL:
ZONA DE CONNEXIÓ.

ESCALA:	DIBUIXAT:		Nº PLÀNOL	VERSIÓ
A3 1/250	DATA:	06-02-2024	SNJ-02	

Dirección: Avinguda del Coll del Portell, 101 (Gràcia)
Referencia Cadastral: 8951504DF2885B
Coordenadas UTM-ETRS89 (m): 428.938,673; 4.585.012,137

UTM aproximades de la futura connexió

LLEGENDA RASES PROPOSTA	
SÍMBOL	DESCRIPCIÓ
	Excavació de rasa per a pas d'instal·lacions fins a 1 m de fondària, en terreny compacte (SPT 20-50), realitzada amb mitjans manuals i amb les terres deixades a la vora, en entorn urbà sense dificultat de mobilitat, en voreres > 5 m d'amplària o calçada/plataforma única > 12 m d'amplària, sense afectació per serveis o elements de mobiliari urbà, en actuacions de més de 2 m3
	Rebliment i piconatge de rasa d'amplària més de 0,6 i fins a 1,5 m, amb material seleccionat de la pròpia excavació, en tongades de gruix de més de 25 i fins a 50 cm, utilitzant picó vibrant, amb compactació del 95% PM

LLEGENDA SANEJAMENT PROPOSTA	
SÍMBOL	DESCRIPCIÓ
	Pericó de pas de formigó prefabricat, de 120x120x105 cm de mides interiors i 10 cm de gruix, per a evacuació d'aigües residuals, inclosa tapa de fosa
D250A	Col·lector proposat: Claveguera amb tub de polietilè d'alta densitat de designació PE 100, de 250 mm de diàmetre nominal, de 16 bar de pressió nominal, sèrie SDR 11, segons la norma UNE-EN 13244-2, soldat, amb grau de dificultat mitja i col·locat al fons de la rasa, en entorn urbà amb dificultat de mobilitat, en voreres <= 3 m d'amplària o calçada/plataforma única <= 7 m d'amplària, amb afectació per serveis o elements de mobiliari urbà, en actuacions de 10 a 100 m
	Pericó de registre connexió a xarxa actual (nou)
D250A	Clavegueró PVC-U SN4 Ø250mm

LLEGENDA SANEJAMENT EXISTENT	
SÍMBOL	DESCRIPCIÓ
	Col·lector existent (la fletxa indica el sentit de les aigües)
D800A	Tub Ø800 mm
cota tapa / cota solera	Pou de registre

LLEGENDA	
SÍMBOL	DESCRIPCIÓ
	LÍMIT DEL PARC
	LÍMIT DEL RECINTE GESTIONAT PER BSM
	MÒDUL SERVEIS HIGIÈNICS PROPOSAT

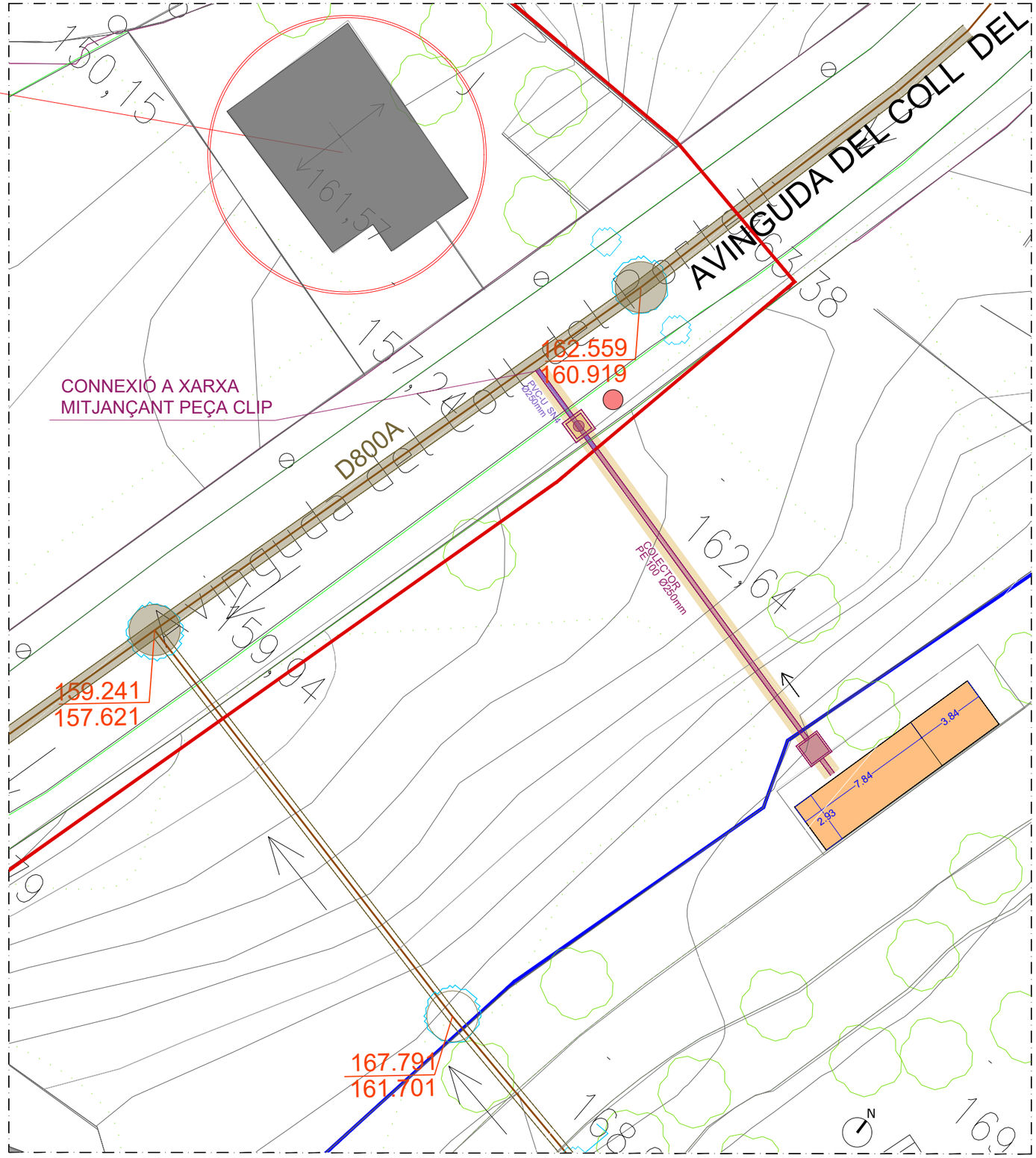

Base Xarxa de Claveguera m. Font de les dades: Ajuntament de Barcelona.

B:SM Barcelona de Serveis Municipals
Ajuntament de Barcelona
park güell BARCELONA

PRC Ingeniería Industrial
Pedro J. Rams i Creixenti
Ingeniero Industrial. Col. 13826
C/. Anglí, nº 6, Baixos
08017 - Barcelona
Tel.: 93 487 66 49 / 669 518 824
info@prcii.com - http://www.prcii.com

PROJECTE:
PROPOSTA DE CONNEXIÓ DELS NOUS SERVEIS HIGIÈNICS A LA XARXA PÚBLICA DE CLAVEGUERAM

DENOMINACIÓ:
PROPOSTA:
ZONA DE CONNEXIÓ.

ESCALA:	DIBUIXAT:		Nº PLÀNOL	VERSIÓ
A3 1/250	DATA:	06-02-2024	SNJ-03	

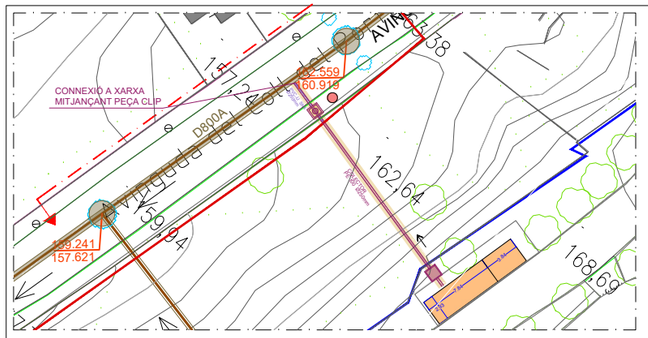

N

INDICACIÓ SECCIÓ

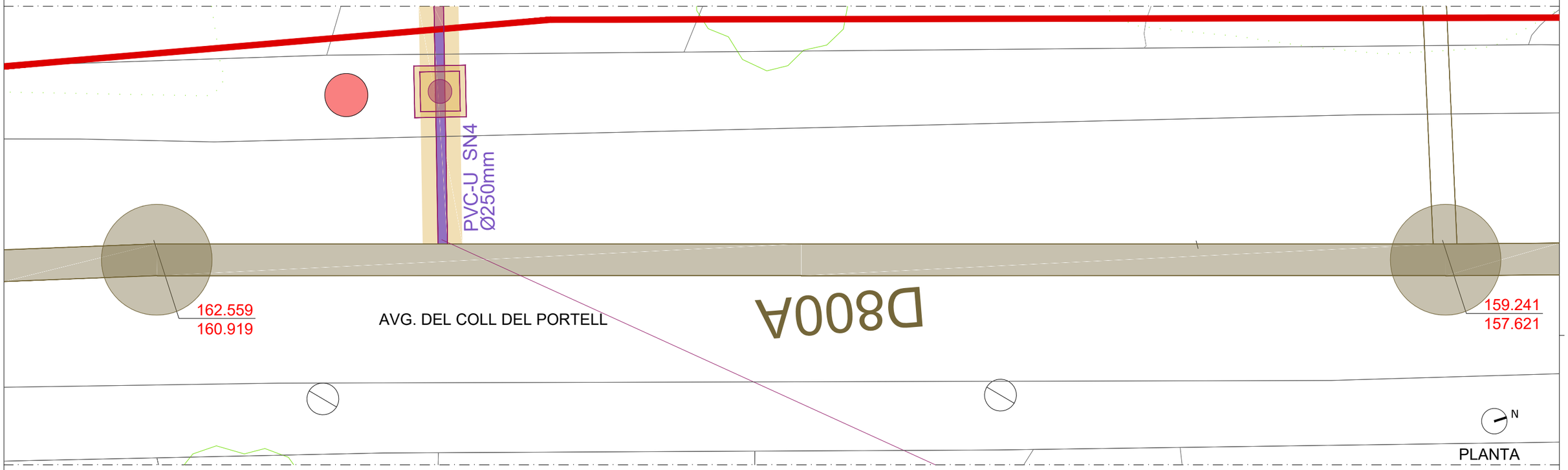

PLANTA

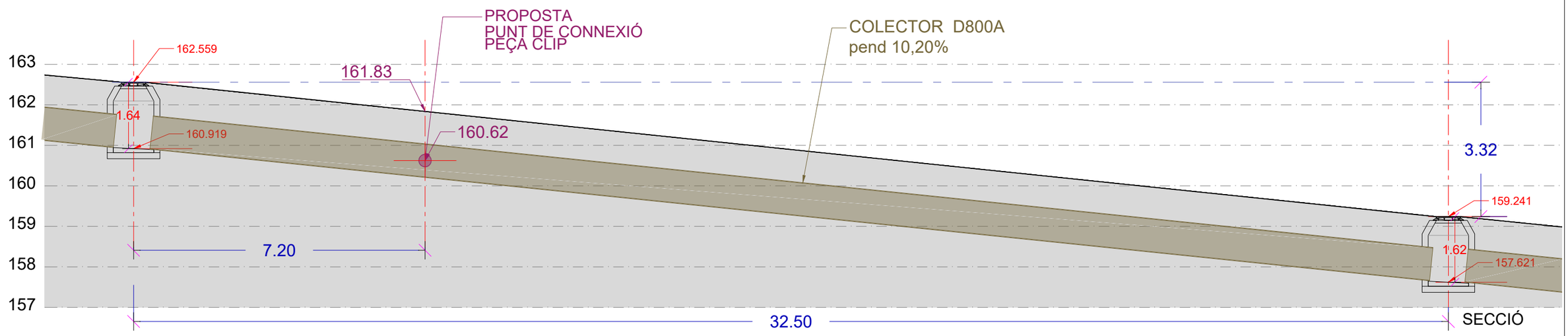

SECCIÓ

B:SM Barcelona de Serveis Municipals Ajuntament de Barcelona park güell BARCELONA	PRC Ingeniería Industrial *Pedro J. Rams i Creixenti* *Ingeniero Industrial. Col. 13826* C/. Anglí, nº 6, Baixos 08017 - Barcelona Tel.: 93 487 66 49 / 669 518 824 info@prcii.com - http://www.prcii.com	PROJECTE: PROPOSTA DE CONNEXIÓ DELS NOUS SERVEIS HIGIÈNICS A LA XARXA PÚBLICA DE CLAVEGUERAM	DENOMINACIÓ: **PROPOSTA:** **SECCIÓ CARRER I PROPOSTA DE PUNT DE CONNEXIÓ**	ESCALA: A3 1/100 0 0.5 1 2	DIBUIXAT: DATA: 06-02-2024	Nº PLÀNOL **SNJ-04**	VERSIÓ

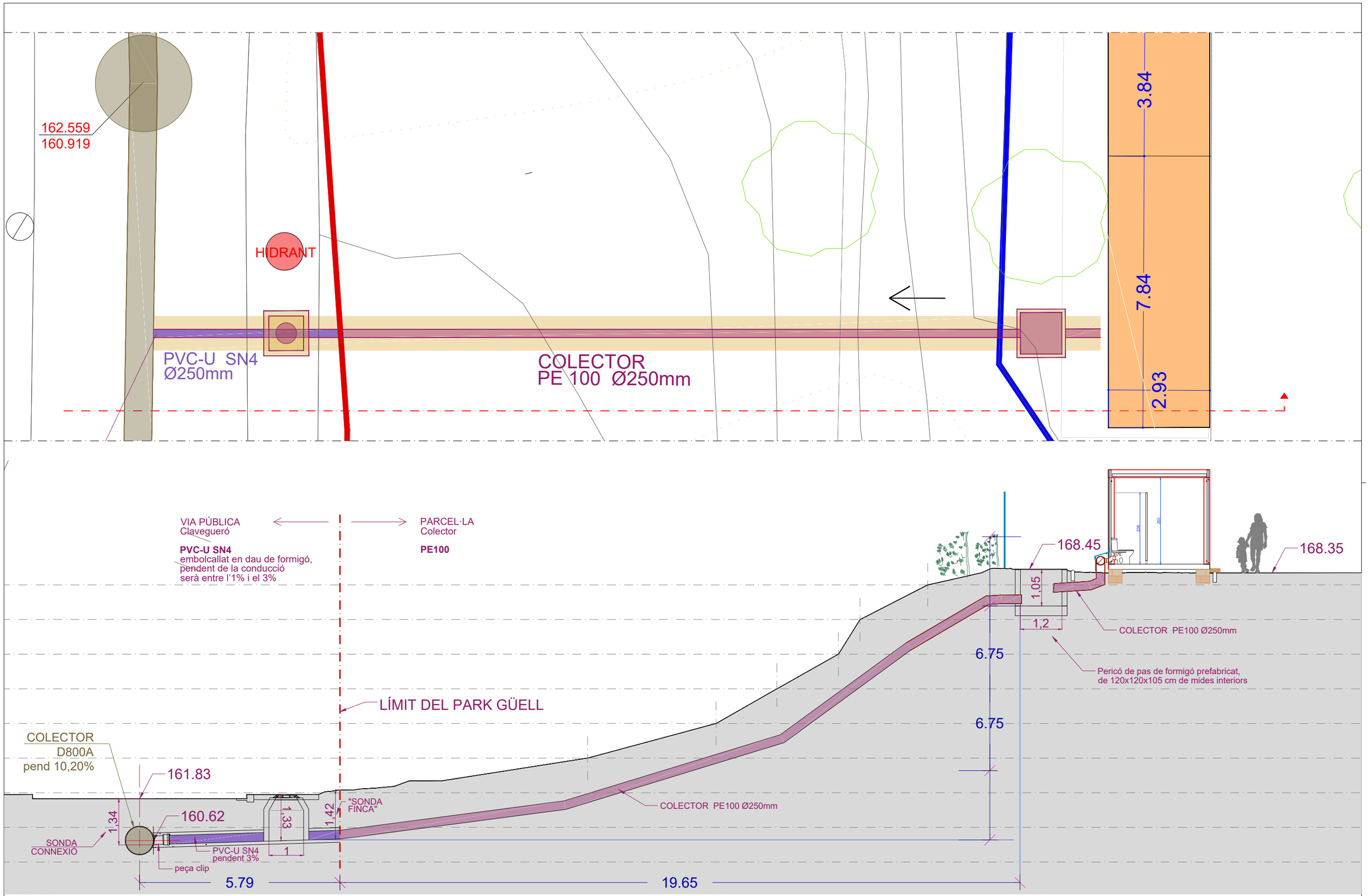

B:SM Barcelona de Serveis Municipals

Ajuntament de Barcelona

park güell BARCELONA

PRC Ingeniería Industrial
Pedro J. Rams i Creixenti
Ingeniero Industrial. Col. 13826
C/. Anglí, nº 6, Baixos
08017 - Barcelona
Tel.: 93 487 66 49 / 669 518 824
info@prcii.com - http://www.prcii.com

PROJECTE:

PROPOSTA DE CONNEXIÓ DELS NOUS SERVEIS HIGIÈNICS A LA XARXA PÚBLICA DE CLAVEGUERAM

DENOMINACIÓ:

PROPOSTA:
SECCIÓ TERRENY I CONNEXIÓ DEL MÒDUL

ESCALA:	DIBUIXAT:		Nº PLÀNOL	VERSIÓ
A3 1/100	DATA:	06-02-2024	SNJ-05	



VISTA AIRE

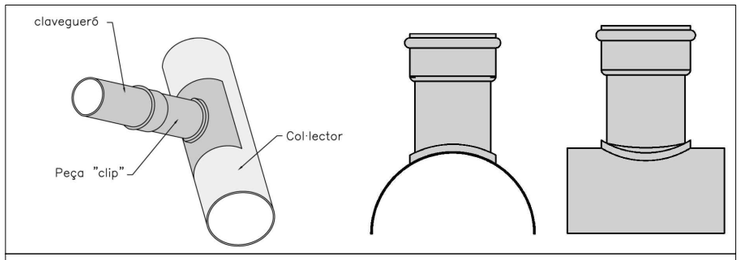

DETALL DE PEÇA TIPUS "CLIP" PER A LA CONNEXIÓ DE CLAVEGUERÓ A TUBULAR

LLEGENDA	
SÍMBOL	DESCRIPCIÓ
	Rasa
D250A	Col·lector proposat: PE 100, Ø 250 mm
D250A	Claveguerò PVC-U SN4 Ø250mm
	Pericó de registre connexió a xarxa actual (nou)

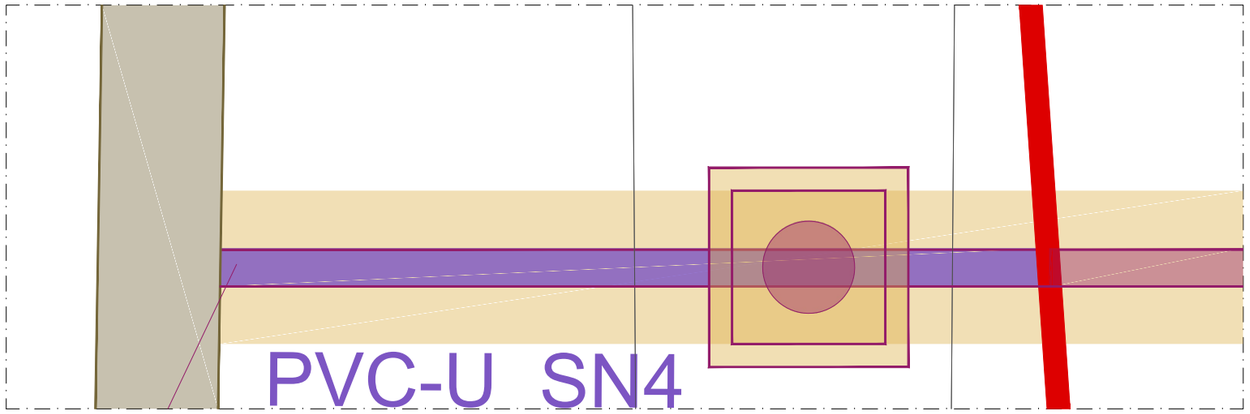

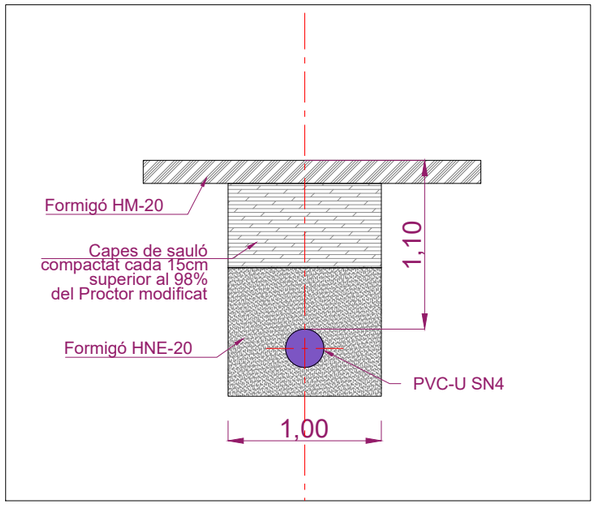

SECCIÓ RASA

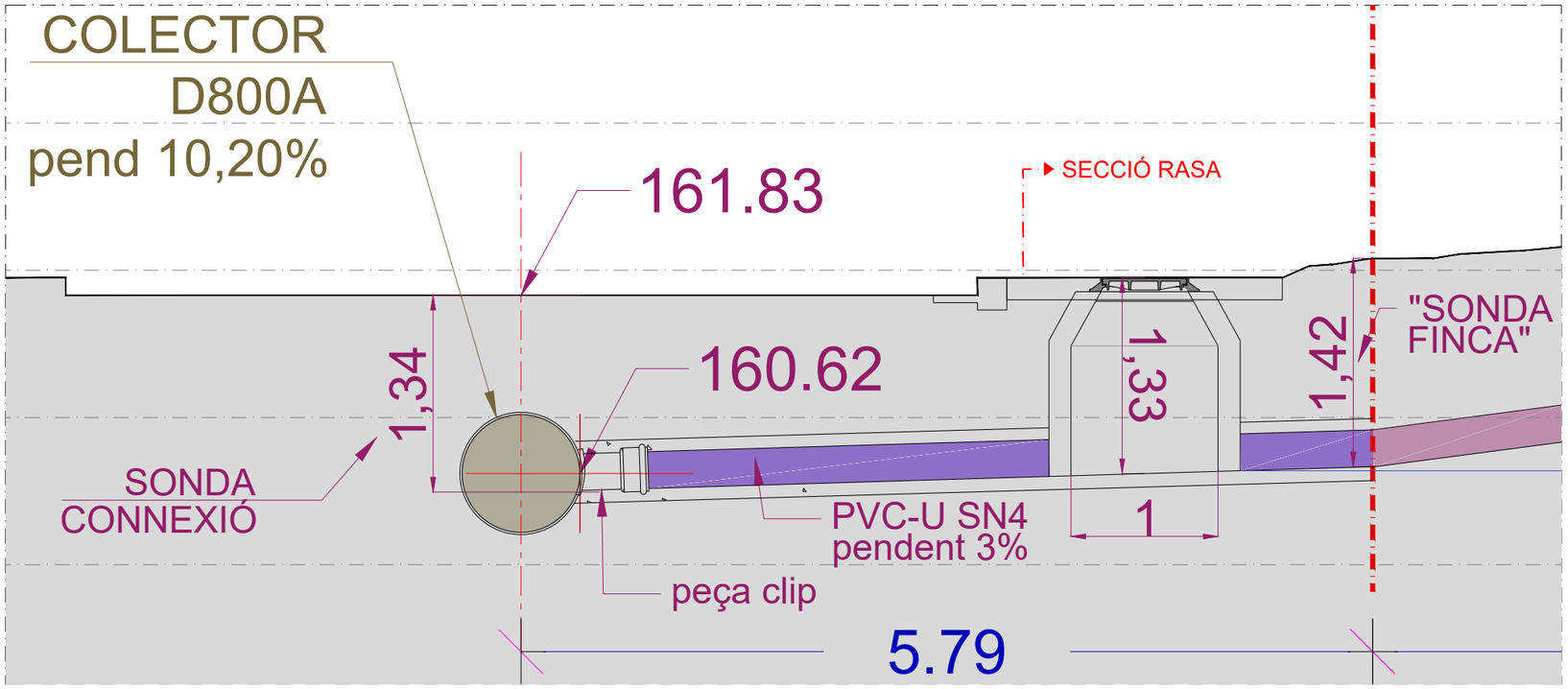

B:SM Barcelona de Serveis Municipals
Ajuntament de Barcelona
park güell BARCELONA

PRC Ingeniería Industrial
Pedro J. Rams i Creixenti
Ingeniero Industrial. Col. 13826
C/. Anglí, nº 6, Baixos
08017 - Barcelona
Tel.: 93 487 66 49 / 669 518 824
info@prcii.com - http://www.prcii.com

PROJECTE:
PROPOSTA DE CONNEXIÓ DELS NOUS SERVEIS HIGIÈNICS A LA XARXA PÚBLICA DE CLAVEGUERAM

DENOMINACIÓ:
PROPOSTA:
DETALL RASA I PAVIMENT

ESCALA:	DIBUIXAT:		Nº PLÀNOL	VERSIÓ
A3 1/40	DATA:	06-02-2024	SNJ-06	

ESTUDI DE SEGURETAT I SALUT

MEMÒRIA ESTUDI DE SEGURETAT I SALUT

ÍNDEX

1 OBJECTE DE L'ESTUDI DE SEGURETAT I SALUT 3

1.1. IMPLANTACIÓ D'UN MÒDUL DE SERVEIS HIGIÈNICS AL PARK GÜELL 3

1.2. OBJECTE 3

2 PROMOTOR - PROPIETARI 3

3 AUTOR/S DE L'ESTUDI DE SEGURETAT I SALUT 3

4 DADES DEL PROJECTE 3

4.1. AUTOR/S DEL PROJECTE 3

4.2. TIPOLOGIA DE L'OBRA 3

4.3. LOCALITZACIÓ DE SERVEIS ASSISTENCIALS, SALVAMENT I SEGURETAT I MITJANS D'EVACUACIÓ 4

4.4. PRESSUPOST D'EXECUCIÓ MATERIAL DEL PROJECTE 4

4.5. TERMINI D'EXECUCIÓ 4

4.6. MÀ D'OBRA PREVISTA 4

4.7. OFICIS QUE INTERVENEN EN EL DESENVOLUPAMENT DE L'OBRA 4

4.8. TIPOLOGIA DELS MATERIALS A UTILITZAR A L'OBRA 4

4.9. MAQUINÀRIA PREVISTA PER A EXECUTAR L'OBRA 5

5 INSTAL·LACIONS PROVISIONALS 6

5.1. ALTRES INSTAL·LACIONS. PREVENCIÓ I PROTECCIÓ CONTRA INCENDIS 6

6 SERVEIS DE SALUBRITAT I CONFORT DEL PERSONAL 7

7 ÀREES AUXILIARS 8

5.2. ZONES D'APILAMENT. MAGATZEMS 8

8 TRACTAMENT DE RESIDUS 8

9 TRACTAMENT DE MATERIALS I/O SUBSTÀNCIES PERILLOSES 9

7.1. MANIPULACIÓ 9

10 CONDICIONS DE L'ENTORN 9

8.1. SERVEIS AFECTATS 10

8.2. CARACTERÍSTIQUES METEOROLÒGIQUES 10

11 UNITATS CONSTRUCTIVES 10

12 SISTEMES I/O ELEMENTS DE SEGURETAT I SALUT INHERENTS O INCORPORATS AL MATEIX PROCÉS CONSTRUCTIU 11

13 MEDIAMBIENT LABORAL 11

12.1. IL·LUMINACIÓ 11

12.2. SOROLL 12

12.3. POLS 12

12.4. ORDRE I NETEJA 13

12.5. RADIACIONS NO IONITZANTS 14

12.6. RADIACIONS IONITZANTS 17

14 MANIPULACIÓ DE MATERIALS 17

15 MITJANS AUXILIARS D'UTILITAT PREVENTIVA (MAUP) 19

16 SISTEMES DE PROTECCIÓ COL·LECTIVA (SPC) 19

17 CONDICIONS DELS EQUIPS DE PROTECCIÓ INDIVIDUAL (EPI) 19

18 RECURSOS PREVENTIUS 20

19 SENYALITZACIÓ I ABALISAMENT 20

20 RISCOS DE DANYS A TERCERS I MESURES DE PROTECCIÓ 21

20.1 RISCOS DE DANYS A TERCERS 21

20.2 MESURES DE PROTECCIÓ A TERCERS 21

21 PREVENCIÓ DE RISCOS CATASTRÒFICS 21

22 SIGNATURES 22

23 ANNEX: FITXES D'ACTIVITATS-RISC-AVALUACIÓ-MESURES 23

MEMÒRIA

1 OBJECTE DE L'ESTUDI DE SEGURETAT I SALUT

1.1. Implantació d'un mòdul de serveis higiènics al Park Güell

El present projecte executiu es redacta per encàrrec de Barcelona de Serveis Municipals, S.A, i té per objecte definir les actuacions a realitzar per tal d'implantar un mòdul de serveis higiènics al Park Güell de Barcelona

1.2. Objecte

El present E.S.S. té com a objectiu establir les bases tècniques, per fixar els paràmetres de la prevenció de riscos professionals durant la realització dels treballs d'execució de les obres del Projecte objecte d'aquest estudi, així com complir amb les obligacions que es desprenen de la Llei 31 / 1995 i del RD 1627 / 1997, amb la finalitat de facilitar el control i el seguiment dels compromisos adquirits al respecte per part del/s Contractista/es.

En el present Estudi de Seguretat i Salut s'ha dut a terme un estudi aprofundit dels riscos inherents a l'execució de l'obra i de les mesures preventives i cautelars consegüents per garantir la seguretat de les persones en l'execució de les obres en compliment del que determina la Llei 3/2007 del 4 de juliol de l'obra pública en el seu article 18.3.h).

D'aquesta manera, s'integra en el Projecte Executiu/Constructiu, les premisses bàsiques per a les quals el/s Contractista/es constructor/s pugui/n preveure i planificar, els recursos tècnics i humans necessaris per a l'acompliment de les obligacions preventives en aquest centre de treball, de conformitat al seu Pla d'Acció Preventiva propi d'empresa, la seva organització funcional i els mitjans a utilitzar, havent de quedar tot allò recollit al Pla de Seguretat i Salut, que haurà/n de presentar-se al Coordinador de Seguretat i Salut en fase d'Execució, amb antelació a l'inici de les obres, per a la seva aprovació i l'inici dels tràmits de Declaració d'Obertura davant l'Autoritat Laboral.

En cas de què sigui necessari implementar mesures de seguretat no previstes en el present Estudi, a petició expressa del coordinador de seguretat i salut en fase d'execució de l'obra, el contractista elaborarà el corresponent annex al Pla de Seguretat i Salut de l'obra que desenvoluparà i determinarà les mesures de seguretat a dur a terme amb la memòria, plec de condicions, amidaments, preus i pressupost que li siguin d'aplicació si n'és el cas.

2 PROMOTOR - PROPIETARI

Promotor	:	Barcelona Serveis Municipals, S.A.
NIF	:	A08765919
Adreça	:	Carrer Calàbria 66
Població	:	Barcelona

3 AUTOR/S DE L'ESTUDI DE SEGURETAT I SALUT

Redactor E.S.S.	:	Pere Rams Creixenti
Titulació/ns	:	Enginyer Industrial
Col·legiat núm.	:	13.826
Despatx professional	:	C/ Anglí, nº 6
Població	:	Barcelona

4 DADES DEL PROJECTE

4.1. Autor/s del projecte

Autor del projecte	:	Pere Rams
Titulació/ns	:	Enginyer Industrial
Col·legiat núm.	:	13.826
Despatx professional	:	C/ Anglí, nº 6
Població	:	Barcelona

4.2. Tipologia de l'obra

L'obra, objecte del Pla de Seguretat i Salut, consisteix en la realització dels treballs d'obra civil i d'instal·lacions per tal d'implantar un mòdul de serveis higiènics al Park Güell

4.3. Localització de serveis assistencials, salvament i seguretat i mitjans d'evacuació

Hospital la Esperança Avenida Santuario, Ptge. de Sant Josep la Muntanya, 12, 08024 Barcelona 933674100	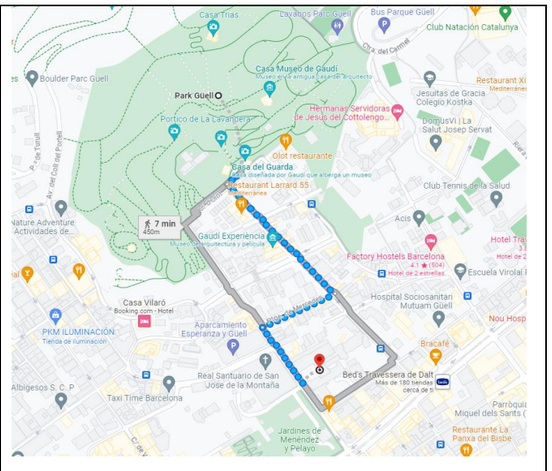

4.4. Pressupost d'execució material del projecte

El Pressupost d'Execució Material (PEM) estimat de referència per aquest projecte, excloses les Despeses Generals i Benefici Industrial, és de 121.405,97 €.

4.5. Termini d'execució

El termini estimat de duració dels treballs d'execució de l'obra és de 2,5 mesos

4.6. Mà d'obra prevista

L'estimació de mà d'obra en punta d'execució és de 6 persones.

4.7. Oficis que intervenen en el desenvolupament de l'obra

Ajudant muntador
Ajudant col·locador
Ajudant pintor
Ajudant lampista
Ajudant electricista
Manobre
Manobre especialista
Oficial 1a calefactor
Oficial 1a col·locador
Oficial 1a electricista
Oficial 1a guixaire
Oficial 1a lampista
Oficial 1a pintor
Oficial 1a soldador
Oficial 1a paleta
Tècnic mig o superior
Tècnic inspector acreditat entitat de control
Tècnic mig o superior programador

4.8. Tipologia dels materials a utilitzar a l'obra

ACCESSORI I ELEMENTS DE MUNTATGE PER A TUB DE PVC
AIGUA
ARMARI METÀL·LIC PER A INSTAL·LACIONS ELÈCTRIQUES
ARMARIS METÀL·LICS
ARMARIS TIPUS RACK PER A SISTEMES DE TRANSMISSIÓ DE VEU I DADES
CABLE DE COURE DE 0,6/1 KV
CABLE DE XARXA AMB CONDUCTORS DE COURE I CONNECTORS ALS EXTREMS
CABLE DE XARXA DE FIBRA ÒPTICA AMB CONNECTORS ALS EXTREMS
CABLE DE XARXA DE FIBRA ÒPTICA AMB UN EXTREM PREPARAT PER A SOLDAR
CABLE PER A TRANSMISSIÓ DE DADES AMB CONDUCTORS DE COURE
CABLE PER A TRANSMISSIÓ DE DADES DE FIBRA ÒPTICA
CAIXA DE DERIVACIÓ QUADRADA
CAIXA DE DERIVACIÓ RECTANGULAR
CAIXA DE PROTECCIÓ I DISTRIBUCIÓ D'UNIONS DE FIBRA ÒPTICA
CALÇ
CARGOL
CIMENT
COBERTA PER A SAFATA AÏLLANT
COBERTA PER A SAFATA METÀL·LICA

COMPORTA TALLAFOCS PER A CONDUCTES D'AIRE
CONDUCTE RECTANGULAR METÀL·LIC
CONNECTOR PER A CABLES DE TRANSMISSIÓ DE SENYAL
CONNECTOR PER A FIBRA ÒPTICA
DEPOSICIÓ CONTROLADA DE RESIDUS
DETECTOR DE MOVIMENT I PRESÉNCIA (D)
CENTRAL D'INCENDIS
DETECTOR D'INCENDIS
EQUIP ELECTRÒNIC PER A TRANSMISSIÓ DE DADES (D)
EQUIPS ELECTRÒNICS PER A SISTEMES DE TRANSMISSIÓ DE DADES
ESCUMA PER A AÏLLAMENT CONTRA EL FOC
EXTINTOR MANUAL
KIT D'UNIÓ PER A FIBRA ÒPTICA (D)
LLUM D'EMERGÈNCIA AMB LÀMPADA LED
LLUM ESTANC AMB LEDS
MAÓ CALAT
MAONS CERÀMICS
MATERIALS AUXILIARS PER A APLACATS
MATERIALS AUXILIARS PER A JUNTS I SEGELLATS
MORTER SENSE ADDITIUS
PANELL AMB CONNECTORS RJ45 INTEGRATS PER A ARMARI VDI
PART PROPORCIONAL D'ACCESSORIS PER A ARMARIS
PART PROPORCIONAL D'ACCESSORIS PER A CAIXES
PART PROPORCIONAL D'ACCESSORIS PER A SAFATES
PART PROPORCIONAL D'ACCESSORIS PER A TUBS
PART PROPORCIONAL D'ELEMENTS DE SUPORT PER A SAFATES
PART PROPORCIONAL D'ELEMENTS ESPECIALS PER A EXTINTORS
PART PROPORCIONAL D'ELEMENTS ESPECIALS PER A INSTAL·LACIONS DE PROTECCIÓ
PASSAMUR I ABRAÇADORA PER AL SEGELLAT DE TUBS COMBUSTIBLES I CABLES
PASTA DE MORTER PER A AÏLLAMENT DE JUNTS DE PLAQUES DE SILICAT
PINTURA
PLACA DE SILICAT CÀLCIC
PLAQUES DE GUIX LAMINAT
POLSADORS
PORTA TALLAFOCS DE FULLES BATENTS
PRESA DE CORRENT INDUSTRIAL
PRESA DE VEU I DADES
REGLETA D'ALIMENTACIÓ
RÈTOL SENYALITZACIÓ
SAFATA AÏLLANT PER A INSTAL·LACIONS ELÈCTRIQUES
SAFATA METÀL·LICA PER A INSTAL·LACIONS ELÈCTRIQUES
SAFATA PER A ARMARI DE COMUNICACIONS VDI
SEGELLANTS
SORRA
SUPORT PER A CONDUCTES RECTANGULARS
TAC DE MATERIAL PLÀSTIC
TACS I VISOS
TOTXANA
TRAPA PRACTICABLE DE PLANXA D'ACER
TUB DE PVC PER A EVACUACIÓ
TUB FLEXIBLE D'ACER PER A INSTAL·LACIONS ELÈCTRIQUES
TUB RÍGID PER A PROTECCIÓ DE CONDUCTORS ELÈCTRICS METÀL·LIC
VIS D'ACER GALVANITZAT
VISOS

4.9. Maquinària prevista per a executar l'obra

Camió Grua per ubicació de moduls
Camió per a transport de 7 t, 12 t i 20 t
Subministrament de sac d'1 m3 de capacitat i recollida amb residus inerts o no especials
Kit d'eines, equip de tall, equip fusió per arc i calentament de maniguets, amb sistema de comprovació de la fusió i registre
Martell trencador manual
Equip de barrinat amb broca de diamant intercambiable, entre 100 i 400 mm de diàmetre
Compressor amb dos martells pneumàtics
Pala carregadora sobre pneumàtics de 15 a 20 t
Retroexcavadora sobre pneumàtics de 8 a 10 t
Dúmper d'1,5 t de càrrega útil, amb mecanisme hidràulic

Camió amb bomba de formigonar

Formigonera de 165 l

Mesclador continu per a morter preparat en sacs

Mesclador continu amb sitja per a morter preparat a granel

Abrillantadora

Equip i elements auxiliars per a tall oxiacetilènic

Martell trencador manual

Polidora

Màquina de raig d'aigua a pressió

Trepant mecànic

5 INSTAL·LACIONS PROVISIONALS

5.1. Altres instal·lacions. Prevenció i protecció contra incendis

Per als treballs que comportin la introducció de flama o d'equip productor d'espurnes a zones amb risc d'incendi o d'explosió, caldrà tenir un permís de forma explícita, fet per una persona responsable, on al costat de les dates inicial i final, la naturalesa i la localització del treball, i l'equip a usar, s'indicaran les precaucions a adoptar respecte als combustibles presents (sòlids, líquids, gasos, vapors, pols), neteja prèvia de la zona i els mitjans addicionals d'extinció, vigilància i ventilació adequats.

Les precaucions generals per la prevenció i la protecció contra incendis seran les següents

- La instal·lació elèctrica haurà d'estar d'acord amb allò establert a la Instrucció M.I.B.T. 026 del vigent Reglament Electrotècnic de Baixa Tensió per a locals amb risc d'incendis o explosions.
- Es limitarà la presència de productes inflamables en els llocs de treball a les quantitats estrictament necessàries perquè el procés productiu no s'aturi. La resta es guardarà en locals diferents al de treball, i en el cas que això no fos possible es farà en recintes aïllats i condicionats. En tot cas, els locals i els recintes aïllats compliran allò especificat a la Norma Tècnica „MIE-APQ-001 Almacenamiento de líquidos inflamables y combustibles" del Reglament sobre Emmagatzematge de Productes Químics.
- S'instal·laran recipients contenidors hermètics i incombustibles en què s'hauran de dipositar els residus inflamables, retalls, etc.
- Es col·locaran vàlvules antirretorn de flama al bufador o a les mànegues de l'equip de soldadura oxiacetilènica.
- L'emmagatzematge i ús de gasos liquats compliran amb tot allò establert a la instrucció MIE-AP7 del vigent Reglament d'Aparells a pressió en la norma 9, apartats 3 i 4 en allò referent a l'emmagatzematge, la utilització, l'inici del servei i les condicions particulars de gasos inflamables.
- Els camins d'evacuació estaran lliures d'obstacles. Existirà una senyalització indicant els llocs de prohibició de fumar, situació d'extintors, camins d'evacuació, etc.
- Han de separar-se clarament els materials combustibles els uns dels altres, i tots ells han d'evitar qualsevol tipus de contacte amb equips i canalitzacions elèctriques.
- La maquinària, tant fixa com mòbil, accionada per energia elèctrica, ha de tenir les connexions de corrent ben realitzades, i en els emplaçaments fixos, se l'haurà de proveir d'aïllament al terra. Tots els devessalls, ensegellats i deixalles que es produeixin pel treball han de ser retirats amb regularitat, deixant nets diàriament els voltants de les màquines.
- Les operacions de transvasament de combustible han d'efectuar-se amb bona ventilació, fora de la influencia d'espurnes i fonts d'ignició. Han de preveure's també les conseqüències de possibles vessaments durant l'operació, pel que caldrà tenir a mà, terra o sorra.
- La prohibició de fumar o encendre qualsevol tipus de flama ha de formar part de la conducta a seguir en aquests treballs.
- Quan es transvasin líquids combustibles o s'omplin dipòsits hauran de parar-se els motors accionats amb el combustible que s'està transvasant.
- Quan es fan regates o forats per permetre el pas de canalitzacions, han d'obturar-se ràpidament per evitar el pas de fum o flama d'un recinte de l'edifici a un altre, evitant-se així la propagació de l'incendi. Si aquests forats s'han practicat en parets tallafocs o en sostres, la mencionada obturació haurà de realitzar-se de forma immediata i amb productes que assegurin l'estanquitat contra fum, calor i flames.
- En les situacions descrites anteriorment (magatzems, maquinària fixa o mòbil, transvasament de combustible, muntatge d'instal·lacions energètiques) i en aquelles, altres en què es manipuli una font d'ignició, cal col·locar extintors, la càrrega i capacitat dels quals estigui en consonància amb la naturalesa del material combustible i amb el seu volum, així com sorra i terra a on es maneguin líquids inflamables, amb l'eina pròpia per estendre-la. En el cas de grans quantitats d'aplecs, emmagatzement o concentració d'embalatges o devessalls, han de completar-se els mitjans de protecció amb mànegues de rec que proporcionin aigua abundant.

- Emplaçament i distribució dels extintors a l'obra

  Els principis bàsics per l'emplaçament dels extintors, són:

  - Els extintors manuals es col·locaran, senyalitzats, sobre suports fixats a paraments verticals o pilars, de forma que la part superior de l'extintor quedi com a màxim a 1,70 m del sòl.
  - En àrees amb possibilitats de focs „A", la distància a recórrer horitzontalment, des de qualsevol punt de l'àrea protegida fins a aconseguir l'extintor adequat més pròxim, no excedirà de 25 m.
  - En àrees amb possibilitats de focs „B", la distància a recórrer horitzontalment, des de qualsevol punt de l'àrea protegida fins a aconseguir l'extintor adequat més pròxim, no excedirà de 15 m.
  - Els extintors mòbils hauran de col·locar-se en aquells punts on s'estimi que existeix una major probabilitat d'originar-se un incendi, a ser possible, pròxims a les sortides i sempre en llocs de fàcil visibilitat i accés. En locals grans o quan existeixin obstacles que dificultin

la seva localització, s'assenyalarà convenientment la seva ubicació.

6 SERVEIS DE SALUBRITAT I CONFORT DEL PERSONAL

Les instal·lacions provisionals d'obra s'adaptaran a les característiques especificades als articles 15 i ss del R.D. 1627/97, de 24 d'octubre, relatiu a les DISPOSICIONS MÍNIMES DE SEGURETAT I SALUT A LES OBRES DE CONSTRUCCIÓ.

Per al servei de neteja d'aquestes instal·lacions higièniques, es responsabilitzarà a una persona o un equip, els quals podran alternar aquest treball amb altres propis de l'obra.

En situació de risc sanitari caldrà preveure un increment de la desinfecció i neteja del espais destinats a quest serveis (1 neteja/desinfecció diària), d'acord amb les instruccions de les autoritats sanitàries. Per l'execució d'aquesta obra, es disposarà de les instal·lacions del personal que es defineixen i detallen tot seguit:

Serveis higiènics

*Lavabos

Com a mínim un per a cada 10 persones.

En situació de risc sanitari Covid-19 cal que estiguin dotats d'ampolles amb hidrogel desinfectant amb dosificadors automàtics, i tovalloles de paper, i un cubell específic per recollir el material de protección d'un sol ús.

*Cabines d'evacuació

S'ha d'instal·lar una cabina d'1,5 m2 x 2,3 m d'altura, dotada de placa turca, com a mínim, per a cada 25persones

*Local de dutxes

Cada 10 treballadors, disposaran d'una cabina de dutxa de dimensions mínimes d'1,5 m2 x 2,3 m d'altura, dotada d'aigua freda-calenta, amb terra antilliscant.

Vestuaris

Superfície aconsellable 2 m2 per treballador contractat.

En situació de risc sanitari Covid-19 es recomana una superfície per treballador de 4 m2 per garantir les distàncies entre usuaris de 2 m.

Menjador

Diferent del local de vestuari. A efectes de càlcul haurà de considerar-se entre 1,5 i 2 m2 per treballador que mengi a l'obra.

En situació de risc sanitari Covid-19 es recomana una superfície per treballador de 4 m2 per garantir les distàncies entre usuaris de 2 m.

Equipat amb banc allargat o cadires, proper a un punt de subministrament d'aigua (1 aixeta i pica rentaplats per a cada 10 comensals), mitjans per a escalfar menjars (1 microones per a cada 10 comensals), i cubell hermètic (60 l de capacitat, amb tapa) per a dipositar les escombraries.

Local de descans

En aquelles obres que s'ocupen simultàniament més de 50 treballadors durant més de 3 mesos, és recomanable que s'estableixi un recinte destinat exclusivament al descans del personal, situat el més pròxim possible al menjador i serveis.

A efectes de càlcul haurà de considerar-se 3 m2 per usuari habitual.

En situació de risc sanitari Covid-19 es recomana una superfície per treballador de 6 m2 per garantir les distàncies entre usuaris de 2 m.

Local d'assistència a accidentats

En aquells centres de treball que ocupin simultàniament més de 50 treballadors durant més d'un mes, s'establirà un recinte destinat exclusivament a les cures del personal d'obra. Els locals de primers auxilis disposaran, com a mínim, de:

- una farmaciola,
- una llitera,
- una font d'aigua potable.

El material i els locals de primers auxilis hauran d'estar senyalitzats clarament i situats a prop dels llocs de treball.

El terra i les parets del local d'assistència a accidentats, han de ser impermeables, pintats preferiblement en colors clars. Lluminós, caldejat a l'estació freda, ventilat si fos necessari de manera forçada en cas de dependències subterrànies. Haurà de tenir a la vista el quadre d'adreces i telèfons dels centres assistencials més pròxims, ambulàncies i bombers.

En obres a les quals el nivell d'ocupació simultani estigui entre els 25 i els 50 treballadors, el local d'assistència a accidentats podrà ser substituït per un armari farmaciola emplaçat a l'oficina d'obra.

L'armari farmaciola, custodiat pel socorrista de l'obra, haurà d'estar dotat com a mínim de: alcohol, aigua oxigenada, pomada antisèptica, gases, benes sanitàries de diferents grandàries, benes elàstiques compressives autoadherents, esparadrap, tiretes, mercurocrom o antisèptic equivalent, analgèsics, bicarbonat, pomada per a picades d'insectes, pomada per a cremades, tisores, pinces, dutxa portàtil per a ulls, termòmetre clínic, caixa de guants esterilitzats i torniquet.

Per a contractacions inferiors, podrà ser suficient disposar d'una farmaciola de butxaca o portàtil, custodiada per l'encarregat.

El Servei de Prevenció de l'empresa contractista establirà els medis materials i humans addicionals per tal d'efectuar la Vigilància de la Salut d'acord al que estableix la llei 31/95.

A més, es disposarà d'una farmaciola portàtil amb el contingut següent:

- desinfectants i antisèptics autoritzats,
- gases estèrils,
- cotó hidròfil,
- benes,
- esparadrap,
- apòsits adhesius,
- estisores,
- pinces,
- guants d'un sol ús
- *en situació de risc sanitari Covid-19 termòmetre sense contacte*

El material de primers auxilis es revisarà periòdicament, i es reposarà de manera immediata el material utilitzat o caducat.

Degut a la limitació d'espais disponibles en el Park Güell, BSM SA facilitarà uns espais que seran utilitzats per als treballadors:

- Vestuaris i Serveis higènics: al mòdul que es disposa a Coll del Portell (Veure plànols)
- Menjador: a l'espai d'oficina dels jardiners del park (Veure plànols)

Aquests espais poden variar de lloc per necessitats del Park.

7 ÀREES AUXILIARS

Zones d'apilament. Magatzems

Per l'acopi de material, inicialment s'ha previst un espai a l'aire lliure que ocupa en l'actualitat Parc i Jardins (veure plànols). Per poder-lo ser utilitzat, caldrà que l'adjudicatari el tanqui i senyalitzi. Aquest espai es una previsió, que pot variar en cas de necessitats del Park

Els materials emmagatzemats a l'obra, hauran de ser els compresos entre els valors „mínims-màxims", segons una adequada planificació, que impedeixi estacionaments de materials i/o equips inactius que puguin ésser causa d'accident.

Els Mitjans Auxiliars d'Utilitat Preventiva, necessaris per a complementar la manipulació manual o mecànica dels materials apilats, hauran estat previstos en la planificació dels treballs.

Les zones d'apilament provisional estaran balisades, senyalitzades i il·luminades adequadament.

De forma general el personal d'obra (tant propi com subcontractat) haurà rebut la formació adequada respecte als principis de manipulació manual de materials. De forma més singularitzada, els treballadors responsables de la realització de maniobres amb mitjans mecànics, tindran una formació qualificada de les seves comeses i responsabilitats durant les maniobres.

8 TRACTAMENT DE RESIDUS

El Contractista és responsable de gestionar els sobrants de l'obra de conformitat amb les directrius del D. 201/1994, de 26 de juliol, i del R.D. 105/2008, d'1 de febrer, regulador dels enderrocs i d'altres residus de construcció, a fi i efecte de minimitzar la producció de residus de construcció com a resultat de la previsió de determinats aspectes del procés, que cal considerar tant en la fase de projecte com en la d'execució material de l'obra i/o l'enderroc o desconstrucció.

Al projecte s'ha avaluat el volum i les característiques dels residus que previsiblement s'originaran i les instal·lacions de reciclatge més properes per tal que el Contractista triï el lloc on portarà els seus residus de construcció.

Els residus es lliuraran a un gestor autoritzat, finançant el contractista, els costos que això comporti.

Si a les excavacions i buidats de terres apareixen antics dipòsits o canonades, no detectades

prèviament, que continguin o hagin pogut contenir productes tòxics i contaminants, es buidaran prèviament i s'aïllaran els productes corresponents de l'excavació per ser evacuats independentment de la resta i es lliuraran a un gestor autoritzat.

9 TRACTAMENT DE MATERIALS I/O SUBSTÀNCIES PERILLOSES

El Contractista es responsable d'assegurar-se per mediació de l'Àrea d'Higiene Industrial del seu Servei de Prevenció, la gestió del control dels possibles efectes contaminants dels residus o materials emprats a l'obra, que puguin generar potencialment malalties o patologies professionals als treballadors i/o tercers exposats al seu contacte i/o manipulació.

L'assessoria d'Higiene Industrial comprendrà la identificació, quantificació, valoració i propostes de correcció dels factors ambientals, físics, químics i biològics, dels materials i/o substàncies perilloses, per a fer-los compatibles amb les possibilitats d'adaptació de la majoria (gairebé totalitat) dels treballadors i/o tercers aliens exposats. Als efectes d'aquest projecte, els paràmetres de mesura s'establirà mitjançant la fixació dels valors límit TLV (Threshold Limits Values) que fan referència als nivells de contaminació d'agents físics o químics, per sota dels quals els treballadors poden estar exposats sense perill per a la seva salut. El TLV s'expressa amb un nivell de contaminació mitjana en el temps, per a 8 h/dia i 40 h/setmana.

7.1. Manipulació

En funció de l'agent contaminant, del seu TLV, dels nivells d'exposició i de les possibles vies d'entrada a l'organisme humà, el Contractista haurà de reflectir en el seu Pla de Seguretat i Salut les mesures correctores pertinents per a establir unes condicions de treball acceptables per als treballadors i el personal exposat, de forma singular a:

- Amiant.
- Plom. Crom, Mercuri, Níquel.
- Sílice.
- Vinil.
- Urea formol.
- Ciment.
- Soroll.
- Radiacions.
- Productes tixotròpics (bentonita)
- Pintures, dissolvents, hidrocarburs, coles, resines epoxi, greixos, olis.
- Gasos liquats del petroli.
- Baixos nivells d'oxigen respirable.
- Animals.
- Entorn de drogodependència habitual.

8.2. Delimitació / condicionament de zones d'apilament

Les substàncies i/o els preparats es rebran a l'obra etiquetats de forma clara, indeleble i com a mínim amb el text en idioma espanyol.

L'etiqueta ha de contenir:

a. Denominació de la substància d'acord amb la legislació vigent o en el seu defecte nomenclatura de la IUPAC. Si és un preparat, la denominació o nom comercial.
b. Nom comú, si és el cas.
c. Concentració de la substància, si és el cas. Si és tracta d'un preparat, el nom químic de les substàncies presents.
d. Nom, direcció i telèfon del fabricant, importador o distribuïdor de la substància o preparat perillós.
e. Pictogrames i indicadors de perill, d'acord amb la legislació vigent.
f. Riscos específics, d'acord amb la legislació vigent.
g. Consells de prudència, d'acord amb la legislació vigent.
h. El número CEE, si en té.
i. La quantitat nominal del contingut (per preparats).

El fabricant, l'importador o el distribuïdor haurà de facilitar al Contractista destinatari, la fitxa de seguretat del material i/o la substància perillosa, abans o en el moment del primer lliurament.

10 CONDICIONS DE L'ENTORN

Ocupació del tancament de l'obra

S'entén per àmbit d'ocupació el realment afectat, incloent tanques, elements de protecció, baranes, bastides, contenidors, casetes, etc.

Cal tenir en compte que, en aquest tipus d'obres, l'àmbit pot ser permanent al llarg de tota l'obra o que pot ser necessari distingir entre l'**àmbit de l'obra** (el de projecte) i l'**àmbit dels treballs** en les seves diferents fases, a fi de permetre la circulació de vehicles i vianants o l'accés a edificis i guals.

En el PLA DE SEGURETAT I SALUT EN EL TREBALL s'especificarà la delimitació de l'àmbit d'ocupació de l'obra i es diferenciarà clarament si aquest canvia en les diferents fases de l'obra. L'àmbit o els àmbits d'ocupació quedaran clarament dibuixats en plànols per fases i interrelacionats amb el procés constructiu.

Les casetes, els contenidors, els tallers provisionals i l'aparcament de vehicles d'obra, es situaran segons s'indica en l'apartat "Àmbit d'ocupació de la via pública".

8.1. Serveis afectats

Els accessos a la zona d'obra es dissenyaran tenint en compte la seguretat dels vianants i vehicles poguessin circular pels voltants, per la qual cosa hauran dimensionar, senyalitzar i abalisar adequadament. Igualment, també es podran veure afectats els serveis existents a la zona de treballs com ara línies elèctriques aèries i / o enterrades, de telefonia, conducció de aigua, gas etc. Per evitar els riscos derivats d'aquesta situació, abans de l'inici de cada tall es durà a terme una inspecció visual de la zona de treball per tal de detectar aquells que puguin resultar afectats i / o comportar perill durant la seva execució.

En cada cas s'estudiaran els serveis existents per tal que l'afectació sigui la mínima. El Contractista està obligat a la seva pròpia investigació per a la qual cosa sol·licitarà dels titulars d'obres i serveis, plànols de situació i localitzarà i descobrirà les conduccions i obres enterrades, per mitjà del detector de conduccions o per cales. Les adopcions de mesures de seguretat o la disminució dels rendiments es consideraran inclosos en els preus i, per tant, no seran objecte d'abonament independent.

Els Plànols i d'altra documentació que el Projecte incorpora relatius a l'existència i la situació de serveis, cables, canonades, conduccions, arquetes, pous i en general, d'instal·lacions i estructures d'obra soterrades o aèries tenen un caràcter informatiu i no garanteixen l'exhaustivitat ni l'exactitud i per tant no seran objecte de reclamació per mancances i/o omissions. El Contractista ve obligat a la seva pròpia investigació per a la qual cosa sol·licitarà dels titulars d'obres i serveis, plànols de situació i localitzarà i descobrirà les conduccions i obres enterrades, per mitjà del detector de conduccions o per cales. Les adopcions de mesures de seguretat o la disminució dels rendiments es consideraran inclosos en els preus i, per tant, no seran objecte d'abonament independent.

El dia que es porti el mòdul a l'obra caldrà tallar l'Av. Coll del Portell. Serà necessari que aquest aspecte sigui recollit i detallat en el Pla de Seguretat a presentar per part de l'adjudicatari de l'obra.

8.2. Característiques meteorològiques

El clima a Barcelona és del tipus mediterrani, un clima que es dóna entre els 30º i els 45º de latitud i en l'oest dels continents. Es caracteritza per tenir hiverns relativament humits i suaus, i estius secs. Les estacions més plujoses són les intermèdies, tardor i primavera. El més significatiu del clima són els tres o cinc mesos d'aridesa a l'estiu; quan està sota el domini de l'anticicló subtropical. Hi ha pocs dies amb temperatures extremes, de fred o calor, per això les mitjanes anuals màximes i mínimes a Barcelona són moderades, pròpies d'un clima mediterrani suau.

A Barcelona la mitjana anual de dies de pluja és de 90 dies. No obstant això, és important matisar que els dies sencers de pluja i completament coberts són menys habituals que en el clima continental. Així mateix tampoc és habitual encadenar diversos dies de pluja seguits. Les tempestes d'estiu poden ser

forts, però curtes, i després d'un cel cobert, en poc temps torna a lluir el sol. La neu a Barcelona és una visitant molt excepcional;

Els treballs es duen a terme en gran part en l'exterior en interior de local.

11 UNITATS CONSTRUCTIVES

Les activitats previstes a l'obra són les següents:

ENDERROCS

REBAIX DEL TERRENY

DESMUNTATGE D'INSTAL.LACIONS

REALITZACIÓ DE RASES I DESMUNTATGE D'INSTAL·LACIONS

TANCAMENTS I DIVISÒRIES

POUS (OBRA)

MODUL PREFABRICAT

EL MODUL SERÀ PREFABRICAT, PER TAL ES REALITZARÀ EN FÀBRICA. A LA OBRA NOMÉS ES REALITZARÀ LA CONNEXIÓ ELÈCTRICA, AIGUA I SANEJAMENT

REVESTIMENTS

ELS REVESTIMENTS DEL MODUL TAMBÉ VINDRÀN DE FABRICA

INSTAL.LACIONS D'AIGUA I SANEJAMENT. INSTAL·LACIONS MECÀNIQUES

INSTAL.LACIONS DE SANEJAMENT I AIGUA

INSTAL.LACIONS ELÈCTRIQUES

INSTAL.LACIONS DE TENSIÓ BAIXA, D'ENLLAÇ I INTERIORS - MUNTATGE DE LINIES SOTERRADES

LES INSTAL·LACIONS DEL MODUL VINDRÀN REALITZADES, CALDRÀ LA SEVA CONNEXIÓ.

12 SISTEMES I/O ELEMENTS DE SEGURETAT I SALUT INHERENTS O INCORPORATS AL MATEIX PROCÉS CONSTRUCTIU

Tot projecte constructiu o disseny d'equip, mitjà auxiliar, màquina o ferramenta a utilitzar a l'obra, objecte del present Estudi de Seguretat i Salut, s'integrarà en el procés constructiu, sempre d'acord amb els „Principios de la Acción Preventiva" (Art. 15 L. 31/1995 de 8 de novembre), els „Principios Aplicables durante la Ejecución de las Obras" (Art. 10 RD. 1627/1997 de 24 d'octubre) „Reglas generales de seguridad para máquinas" (Art.18 RD. 1495/1986 de 26 de maig de 1986), i Normes Bàsiques de l'Edificació, entre altres reglaments connexos, i atenent les Normes Tecnològiques de l'Edificació, Instruccions Tècniques Complementàries i Normes UNE o Normes Europees, d'aplicació obligatòria i/o aconsellada.

13 MEDIAMBIENT LABORAL

12.1. Il·luminació

Encara que la generalitat dels treballs de construcció es realitzen amb llum natural, hauran de tenir-se presents en el Pla de Seguretat i Salut algunes consideracions respecte a la utilització d'il·luminació artificial, necessària en talls, tallers, treballs nocturns o sota rasant.

Es procurarà que la intensitat lluminosa en cada zona de treball sigui uniforme, evitant els reflexos i enlluernaments al treballador així com les variacions brusques d'intensitat.

En els locals amb risc d'explosió pel gènere de les seves activitats, substàncies emmagatzemades o ambients perillosos, la il·luminació elèctrica serà antideflagrant.

En els llocs de treball en els que una fallida de l'enllumenat normal suposi un risc per als treballadors, es disposarà d'un enllumenat d'emergència d'evacuació i de seguretat.

Les intensitats mínimes d'il·luminació artificial, segons els distints treballs relacionats amb la construcció, seran els següents:

25-50 lux	:	En patis de llums, galeries i altres llocs de pas en funció de l'ús ocasional - habitual.
100 lux	:	Operacions en les quals la distinció de detalls no sigui essencial, tals com la manipulació de mercaderies a granel, l'apilament de materials o l'amassat i lligat de conglomerats hidràulics. Baixes exigències visuals.
100 lux	:	Quan sigui necessària una petita distinció de detalls, com en sales de màquines i calderes, ascensors, magatzems i dipòsits, vestuaris i banys petits del personal. Baixes exigències visuals.
200 lux	:	Si és essencial una distinció moderada de detalls com en els muntatges mitjans, en treballs senzills en bancs de taller, treballs en màquines, fratasat de paviments i tancament mecànic. Moderades exigències visuals.
300 lux	:	Sempre que sigui essencial la distinció mitjana de detalls, com treballs mitjans en bancs de taller o en màquines i treballs d'oficina en general.
500 lux	:	Operacions en les que sigui necessària una distinció mitja de detalls, tals com treballs d'ordre mitjà en bancs de taller o en màquines i treballs d'oficina en general. Altes exigències visuals.
1000 lux	:	En treballs on sigui indispensable una fina distinció de detalls sota condicions de constant contrast, durant llargs períodes de temps, tals com muntatges delicats, treballs fins en banc de taller o màquina, màquines d'oficina i dibuix artístic lineal. Exigències visuals molt altes.

Els serveis de prevenció seran els encarregats d'estimar la magnitud o nivells del risc, les situacions en les que aquest es produeix, així com controlar periòdicament les condicions, l'organització dels mètodes de treball i la salut dels treballadors amb la finalitat de prendre les decisions per a eliminar, controlar o reduir el risc mitjançant mesures de prevenció a l'origen, organitzatives, de prevenció col·lectiva, de protecció individual, formatives i informatives.

12.2. Soroll

Compressor	82-94 dB
Equip de clavar pilots (a 15 m de distància)	82 dB
Formigonera petita < 500 lts.	72 dB
Formigonera mitjana > 500 lts.	60 dB
Martell pneumàtic (en recinte angost)	103 dB
Martell pneumàtic (a l'aire lliure)	94 dB
Esmeriladora de peu	60-75 dB
Camions i dumpers	80 dB
Excavadora	95 dB
Grua autoportant	90 dB
Martell perforador	110 dB
Mototrailla	105 dB
Tractor d'orugues	100 dB
Pala carregadora d'orugues	95-100 dB
Pala carregadora de pneumàtics	84-90 dB
Pistoles fixaclaus d'impacte	150 dB
Esmeriladora radial portàtil	105 dB
Tronçadora de taula per a fusta	105 dB

Les mesures a adoptar, que hauran de ser adequadament tractades al Pla de Seguretat i Salut pel contractista, per a la prevenció dels riscos produïts pel soroll seran, en ordre d'eficàcia:

1er.- Supressió del risc en origen.
2on.- Aïllament de la part sonora.
3er.- Equip de Protecció Individual (EPI) mitjançant taps o orelleres.

Els serveis de prevenció seran els encarregats d'estimar la magnitud o els nivells de risc, les situacions en les que aquest es produeix, així com controlar periòdicament les condicions, l'organització dels mètodes de treball i la salut dels treballadors amb la finalitat de prendre les decisions per a eliminar, controlar o reduir el risc mitjançant mesures de prevenció a l'origen, organitzatives, de prevenció col·lectiva, de protecció individual, formatives i informatives

12.3. Pols

La permanència d'operaris en ambients polserígens, pot donar lloc a les següents afeccions:

- Rinitis
- Asma bronquial
- Bronquitis destructiva
- Bronquitis crònica
- Efisemes pulmonars
- Neumoconiosis
- Asbestosis (asbest – fibrociment - amiant)
- Càncer de pulmó (asbest – fibrociment - amiant)
- Mesotelioma (asbest – fibrociment - amiant)

La patologia serà d'un o d'altre tipus, segons la naturalesa de la pols, la seva concentració i el temps d'exposició.

En la construcció és freqüent l'existència de pols amb contingut de sílice lliure (Si O_2) que és el component que ho fa especialment nociu, com a causant de la neumoconiosis. El problema de presència massiva de fibres d'amiant en suspensió, necessitarà d'un Pla específic de desamiantat que excedeix a les competències del present Estudi de Seguretat i Salut, i que haurà de ser realitzat per empreses especialitzades.

La concentració de pols màxima admissible en un ambient al qual els operaris es trobin exposats durant 8 hores diàries, 5 dies a la setmana, és en funció del contingut de sílice en suspensió, el que ve donat per la fórmula:

$$C = \frac{10}{} \quad mg / m^3$$

% Si O_2 + 2

Tenint en compte que la mostra recollida haurà de respondre a la denominada "fracció respirable", que correspon a la pols realment inhalada, ja que, de l'existent en l'ambient, les partícules més grosses són retingudes per la pituïtària i les més fines són expeses amb l'aire respirat, sense haver-se fixat en els pulmons.

Els treballs en els quals és habitual la producció de pols, són fonamentalment els següents:

- Escombrat i neteja de locals
- Manutenció de runes
- Demolicions
- Treballs de perforació
- Manipulació de ciment
- Raig de sorra
- Tall de materials ceràmics i lítics amb serra mecànica
- Pols i serradures per tronçat mecànic de fusta
- Esmerilat de materials
- Pols i fums amb partícules metàl·liques en suspensió, en treballs de soldadura
- Plantes de matxuqueix i classificació
- Moviments de terres
- Circulació de vehicles
- Polit de paraments
- Plantes asfàltiques

A més a més dels Equips de Protecció Individual necessaris, com màscares i ulleres contra la pols, convé adoptar les següents mesures preventives:

ACTIVITAT	MESURA PREVENTIVA
Neteja de locals	Ús d'aspiradora i regat previ
Manutenció de runes	Regat previ
Demolicions	Regat previ
Treballs de perforació	Captació localitzada en carros perforadors o injecció d'aigua
Manipulació de ciment	Filtres en sitges o instal·lacions confinades
Raig de sorra o granalla	Equips semiautònoms de respiració
Tall o polit de materials ceràmics o lítics	Addició d'aigua micronitzada sobre la zona de tall
Treballs de la fusta, desbarbat i soldadura elèctrica	Aspiració localitzada
Circulació de vehicles	Regat de pistes
Plantes de matxuqueix i plantes asfàltiques	Aspiració localitzada

Els serveis de prevenció seran els encarregats d'estimar la magnitud o nivells del risc, les situacions en les que aquest es produeix, així com controlar periòdicament les condicions, l'organització dels mètodes de treball i la salut dels treballadors amb la finalitat de prendre les decisions per a eliminar, controlar o reduir el risc mitjançant mesures de prevenció a l'origen, organitzatives, de prevenció col·lectiva, de protecció individual, formatives i informatives.

12.4. Ordre i neteja

El Pla de Seguretat i Salut del contractista haurà d'indicar com pensa fer front a les actuacions bàsiques d'ordre i neteja en la materialització d'aquest projecte, especialment pel que fa a:

1er.- Retirada dels objectes i coses innecessàries.

2on.- Emplaçament de les coses necessàries en el seu respectiu lloc d'apilament.

3er.- Normalització interna d'obra dels tipus de recipients i plataformes de transport de materials a granel. Pla de manutenció intern d'obra.

4art.- Ubicació dels baixants de runes i recipients per a apilament de residus i la seva utilització. Pla d'evacuació de residus.

5è.- Neteja de claus i restes de material d'encofrat.

6è.- Desallotjament de les zones de pas, de cables, mànegues, fleixos i restes de matèria. Il·luminació suficient.

7è.- Retirada d'equips i ferramentes, descansant simplement sobre superfícies de suport provisionals.

8è.- Drenatge de vessaments en forma de tolls de carburants o greixos.

9è.- Senyalització dels riscos puntuals per falta d'ordre i neteja.

10è.- Manteniment diari de les condicions d'ordre i neteja. Brigada de neteja.

11è.- Informació i formació exigible als gremis o als diferents participants en els treballs directes i indirectes de cada partida inclosa en el projecte en el que és relatiu al manteniment de l'ordre i neteja inherents a l'operació realitzada.

En els punts de radiacions el consultor hauria d'identificar els possibles treballs on es poden donar aquest tipus de radiacions i indicar les mesures protectores a prendre.

12.5. Radiacions no ionitzants

Són les radiacions amb la longitud d'ona compresa entre 10-6 cm i 10 cm, aproximadament.

Normalment, no provoquen la separació dels electrons dels àtoms dels que formen part, però no per això deixen de ser perilloses. Comprenen: Radiació ultraviolada (UV), infraroja (IR), làser, microones, ultrasònica i de freqüència de ràdio.

Les radiacions no ionitzants són aquelles regions de l'espectre electromagnètic on l'energia dels fotons emesos és insuficient. Es considera que el límit més baix de longitud d'ona per a aquestes radiacions no ionitzants és de 100 nm (nanòmetre) inclosos en aquesta categoria estan les regions comunament conegudes com bandes infraroja, visible i ultraviolada.

Els treballadors més freqüents i intensament sotmesos a aquests riscos són els soldadors, especialment els de soldadura elèctrica.

Radiacions infraroges

Aquest tipus de radiació és ràpidament absorbida per els teixits superficials, produint un efecte d'escalfament. En el cas dels ulls, a l'absorbir-se la calor pel cristal·lí i no dispersar-se ràpidament, pot produir cataractes. Aquest tipus de lesió s'ha considerat la malaltia professional més probable en ferrers, bufadors de vidre i operaris de forns.

Totes les fonts de radiació IR intensa hauran d'estar dotades de sistemes de protecció tant propers a la font com sigui possible, per aconseguir la màxima absorció de calor i prevenir que la radiació penetri als ulls dels operaris. En cas d'utilització d'ulleres normalitzades, haurà d'incrementar-se adequadament la il·luminació del recinte, de manera que s'eviti la dilatació de la pupil·la de l'ull.

A les obres de construcció, els treballadors que estan més freqüentment exposats a aquestes radiacions són els soldadors, especialment quan realitzen soldadures elèctriques. Així mateix, s'ha de considerar l'entorn de l'obra, com a possible font de les radiacions.

La resposta primària a aquestes absorcions d'energia és de tipus tèrmic, afectant principalment a la pell en forma de: cremades agudes, augment de la dilatació dels vasos capil·lars i un increment de la pigmentació que pot ser persistent.

De forma general, tots aquells processos industrials realitzats en calent fins a l'extrem de desprendre llum, generen aquest tipus de radiació.

Radiacions visibles

L'òrgan afectat més important és l'ull, sent transmeses aquestes longituds d'ona, a través dels mitjans oculars sense apreciable absorció abans d'aconseguir la retina.

Radiacions ultraviolades

La radiació UV és aquella que té una longitud d'ona entre els 400 nm (nanometres) i els 10 nm. Queda inclosa dins de la radiació solar, i es genera artificialment per a molts propòsits en indústries, laboratoris i hospitals. Es divideix convencionalment en tres regions:

UVA: 315 - 400 nm de longitud d'ona.

UVB: 280 - 315 nm de longitud d'ona.

UVC: 200 - 280 nm de longitud d'ona.

La radiació a la regió UVA, la més propera a l'espectre UV, és emprada àmpliament a la indústria i representa poc risc, pel contrari les radiacions UVB i UVC, són més perilloses. La norma més completa és nord americana i està, acceptada per la WHO (World Health Organization).

Les radiacions a les regions UVB i UVC tenen efectes biològics que varien marcadament amb la longitud d'ona, sent màxims entorn als 270 nm (la llàntia de quars amb vapor de mercuri a baixa pressió té una emissió a 254 nm aproximadament). També varien amb el temps d'exposició i amb la intensitat de la radiació. La exposició radiant d'ulls o pell no protegits, per a un període de vuit hores haurà d'estar limitada.

La protecció contra la sobreexposició de fonts potents que poden constituir riscos, haurà de dur-se a terme mitjançant la combinació de mesures organitzatives, d'apantallaments o resguards i de protecció personal. Sense oblidar que s'ha d'intentar substituir el que és perillós pel que comporta poc o cap risc, d'acord a la llei de prevenció de riscos laborals.

S'haurà de posar especial èmfasi en els apantallaments i en les mesures de substitució, per a minimitzar el tercer, que implica la necessitat de protecció personal. Tots els usuaris de l'equip generador de radiació UV han de conèixer perfectament la naturalesa dels riscos involucrats. En l'equip, o prop d'ell, s'han de disposar senyals d'advertència adequades al

cas. La limitació d'accés a la instal·lació, la distància de l'usuari respecte a la font i la limitació del temps d'exposició, constitueixen mesures organitzatives a tenir en compte.

No es poden emetre de forma indiscriminada radiacions UV en l'espai de treball, per exemple realitzant l'operació en un recinte confinat o en una àrea adequadament protegida. Dins de l'àrea de protecció, s'ha de reduir la intensitat de la radiació reflexada, emprant pintures de color negre mate. En el cas de fonts potents, on se sospiti que sigui possible una exposició per sobre del valor límit admissible, haurà de disposar-se de mitjans de protecció que dificultin i facin impossible el flux radiant lliure, directe i reflexat. Quant la naturalesa del treball requereixi que l'usuari operi junt a una font de radiació UV no protegida, haurà de fer-se ús dels mitjans de protecció personal. Els ulls estaran protegits amb ulleres o màscara de protecció facial, de manera que s'absorbeixin les radiacions que sobre ells incideixin. Anàlogament, hauran de protegir-se les mans, utilitzant guants de cotó, i la cara, emprant qualsevol tipus de protecció facial.

L'exposició dels ulls i pell no protegits a la radiació UV pot conduir a una inflamació dels teixits, temporal o prolongada, amb riscos variables. En el cas de la pell, pot donar lloc a un eritema similar a una cremada solar i, en el cas dels ulls, a una conjuntivitis i queratitis (o inflamació de la còrnia), de resultats imprevisibles.

La font és bàsicament el sol però també es troben en les activitats industrials de la construcció: llums fluorescents, incandescents i de descàrrega gasosa, operacions de soldadura (TIG-MIG), bufador d'arc elèctric i làsers.

Les mesures de control per a prevenir exposicions indegudes a les radiacions no ionitzants se centren en l'emprament de pantalles, blindatges i Equips de Protecció Individual (per exemple pantalla de soldadura amb visor de cèl·lula fotosensible), procurant mantenir distàncies adequades per a reduir, tenint en compte l'efecte de proporcionalitat inversa al quadrat de la distància, la intensitat de l'energia radiant emesa des de fonts que es propaguen en diferent longitud d'ona.

Làser

La missió d'un làser és la de produir un raig d'alta densitat i s'ha emprat en camps tan diversos com cirurgia, topografia o comunicació. Es construeixen unitats amb força polsant o continua de radiació, tant visible com invisible. Aquestes unitats, si són suficientment potents, poden danyar la pell i, en particular, els ulls si estan exposats a la radiació. La unitat polsant d'alta energia és particularment perillosa quan el polze curt de radiació impacte en el teixit causant una amplia lesió al voltant del mateix. Els làsers d'ona continua també poden causar danys en els ulls i la pell. Els de radiació IR i V presentaran perill per a la retina, en forma de cremades; els de radiació UV e IR poden suposar un risc per a la còrnia i el cristal·lí. D'una manera general, la pell és menys sensible a la radiació làser i en el cas d'unitats de radiació V i IR de grans potències, poden ocasionar cremades.

Els làsers s'han classificat, d'acord amb els riscos associats al seu ús, en els dos grups i quatre classes següents:

j. Grup A: unitats intrínsecament segures i aquelles que cauen dins de les classes I y II.
   - Classe I: els nivells d'exposició màxima permissible no poden ser excedits.
   - Classe II: de risc baix; emissió limitada a 1 mW en menys de 0,25 s, entre 400 nm i 700 nml; es preveuen els riscos per desviament de la radiació reflexada incloent la resposta de centelles.

k. Grup B: tots els làsers presents o de ona continua amb potencia major d'1 mW, com es defineix a les classes IIIa, IIIb i IV respectivament.
   - Classe IIIa: risc baix; emissió limitada a 5 vegades la corresponent a la classe II; l'ús d'instruments òptics pot resultar perillós.
   - Classe IIIb: risc mitjà; major límit d'emissió; l'impacte sobre l'ull pot resultar perillós, però no respecte a la reflexió difusa.
   - Classe IV: risc alt; major límit d'emissió; l'impacte per reflexió difusa pot ser perillós; poden causar foc i cremar la pell. El grau de protecció necessari depèn de la longitud d'ona i de l'energia emesa per la radiació. Qualsevol equip base s'ha de dissenyar d'acord amb mesures de seguretat apropiades, com per exemple, encaixonament protector, obturador d'emissió, senyal automàtica de emissió, etc.

Els làsers poden produir llum visible (400-700 nm), alguna radiació UV (200-400 nm), o comunament radiació IR (700 nm – 1 m).

A continuació, es presenta una guia de riscos associats amb unitats concretes de raigs làser:

a) Amb làsers de la classe IIIa (< 5 mW), s'ha de prevenir únicament la visió directa del raig.
b) Amb els de la classe IIIb i potències compreses entre 5 mW y 500 mW, s'ha de prevenir l'impacte de la radiació directa i de reflexió especular, en els ulls no protegits, que pot resultar perillós.
c) Amb làsers de la classe IV i potències majors de 500 mW, s'ha de prevenir l'impacte

de la radiació directa, de les reflexions secundaries i de les reflexions difuses, que pot resultar perillós.
A més dels riscos associats a aquest tipus de radiació, s'ha de tenir en compte els deguts a les unitats d'energia elèctrica emprats per a subministrar energia a l'equip làser. A continuació, es dóna un codi de pràctica que cobreix personal, àrea de treball, equip i operació, respectivament, en l'ús de làsers.

Tots els usuaris s'han de sotmetre a un examen oftalmològic periòdicament, fent èmfasi especial en les condicions de la retina. Les persones que treballen amb la classe IIIb i IV, tindran al mateix temps un examen mèdic d'inspecció de danys a la pell.

d) Amb prioritat a qualsevol autorització, el contractista s'assegurarà que els operaris autoritzats estan degudament entrenats tant en procediment de treball segur com en el coneixement dels riscos potencials associats amb la radiació i equip que la genera.
e) Qualsevol exposició accidental que suposi impacte en els ulls, haurà de ser registrada i comunicada al departament mèdic.
f) La pràctica amb làser del grup B requereix la mesura general de protecció ocular, però que mai serà utilitzada per visió directa del raig.

- Àrea de treball:

a) L'equip làser s'instal·larà en una àrea o recinte degudament controlats. La il·luminació del recinte haurà de ser tal manera que eviti la dilatació de la pupil·la de l'ull i així disminuir la possibilitat de lesió.
b) Els raigs làser reflectits poden ser tant perillosos com els directes, i per tant, hauran d'eliminar-se les superfícies reflectants i polides.
c) A l'àrea de treball s'haurà d'investigar periòdicament la presència de qualsevol gas tòxic que pugui generar-se durant el treball, per exemple, l'ozó.
d) S'han de col·locar senyals lluminoses d'advertència en totes les zones d'entrada als recintes en els que els làsers funcionin. Quant la senyal estigui en acció, haurà de prohibir-se l'accés al mateix. L'equip de subministrament de potència al làser ha de disposar de protecció especial.
e) Allà on sigui necessari, s'ha de prevenir la possibilitat de desviament del raig fora de l'àrea de control, mitjançant proteccions i blindatges. En el cas de radiació IR, ha d'emprar-se materials no inflamables per a proporcionar aquestes barreres físiques al voltant del làser. En aquests casos, s'ha d'evitar la proximitat de materials inflamables o explosius.

- Equip:

a) Qualsevol operació de manteniment haurà de dur-se solament si la força està desconnectada.
b) Tots els làsers, hauran de disposar de rètols d'advertència que tindran en compte la classe de làser a que correspon i el tipus de radiació visible o invisible que genera l'aparell.
c) Quan els aparells que pertanyen al grup B no s'utilitzin, s'hauran de treure les claus de control d'engegada, així com la de control de força, que quedaran custodiades per la persona responsable autoritzada per el treball amb làser en el laboratori.
d) Les ulleres protectores normalitzats, hauran de comprovar-se regularment i han de seleccionar-se d'acord amb la longitud d'ona de la radiació emesa per el làser en ús.
e) Qualsevol protector de pantalla que s'utilitzi, haurà de ser de material absorbent que previngui la reflexió especular.

- Operació:

a) Únicament el mínim nombre de persones requerides en l'operació es trobaran dins de l'àrea de control; no obstant, en el cas de làser de la classe IV, al menys dos persones estaran sempre presents durant l'operació.
b) Únicament personal autoritzat tindrà permís per a muntar, ajustar i operar l'equip de làser.
c) L'equip de làser haurà d'operar el temps mínim requerit per a la realització dels treballs, no es deixarà en funcionament sense estar vigilat.
d) Com a procediment de protecció general, hauran d'utilitzar-se ulleres que previnguin el risc de dany ocular.
e) L'equip de làser haurà de ser muntat a una alçada que mai superi la corresponent al pit de l'operador.
f) S'ha de tenir especial cura en la radiació làser invisible, essent essencial la utilització d'un escut protector al llarg de tota la trajectòria.
g) Donat que els làsers polsants presenten un risc incrementat per l'operador, com a guia d'alineació del raig, han d'emprar-se làsers de baixa potència d'heli o neó que pertanyin a la classe II, i no conformar-se amb una indicació somera de la direcció que adoptarà el raig. En aquests casos, sempre s'ha d'utilitzar la protecció ocular.

Els serveis de prevenció seran els encarregats d'estimar la magnitud o nivells del risc, les situacions en les que aquest es produeix, així com controlar periòdicament les condicions, l'organització dels mètodes de treball i la salut dels treballadors amb la finalitat de prendre les decisions per a eliminar, controlar o reduir el risc mitjançant mesures de prevenció en l'origen, organitzatives, de prevenció col·lectiva, de protecció individual, formatives i informatives.

En construcció acostuma a emprar-se monogràficament en l'establiment d'alineacions i nivells topogràfics.

Per la seva extrema perillositat, quan el làser estigui enfocat paral·lel al sòl, l'àrea de perill s'haurà d'acordonar. L'Equip de Protecció Individual contra el làser són les ulleres de protecció completa, amb el visor dotat del filtre adequat al tipus de làser que es tracti.

12.6. Radiacions ionitzants

Dins de l'àmbit de la construcció existeixen pocs treballs propis en els que es generen aquests tipus de riscos, malgrat que si existeixen situacions on es puguin donar aquest tipus de radiació, com són:

- Detecció de defectes de soldadura o esquerdes en canonades, estructures i edificis.
- Control de densitats "in situ" pel mètode nuclear.
- Control d'irregularitats en el nivell d'omplenat de recipients o grans dipòsits.
- Identificació de trajectòries, emprant traçadors en corrents hidràuliques, sediments, moviment de granels, etcètera.

Serà obligació del contractista amb la col·laboració del seu servei de prevenció determinar un procediment de treball segur per a realitzar les esmentades operacions.

També es pot considerar una possible generació de riscos en treballs realitzats dintre d'un entorn o en proximitat de determinades instal·lacions, com poden ser:

- Les instal·lacions on es realitzin exàmens de maletes i embalums en els aeroports; detecció de cartes bomba.
- Les instal·lacions mèdiques on es realitzin pràctiques de teràpia, mitjançant radiacions ionizants.
- Les instal·lacions mèdiques on es realitzen pràctiques de diagnòstic amb raigs X amb equips amb un potencial d'operació per disseny, sigui major de 70 Kilovolts.
- Les instal·lacions mèdiques on es manipula o es tracti material radioactiu, en forma de fonts no segellades, per a ús en teràpia o diagnòstic amb tècniques "in vivo".
- Les instal·lacions d'ús industrial on es tracti o manipuli material radioactiu.
- Els acceleradors de partícules o d'investigació o d'ús industrial.
- Les instal·lacions i equips per a gammagrafía o radiografia industrial, sigui mitjançant l'ús de fonts radioactius o equips emissors de raig X.
- Els dipòsits de residus radioactius, tant transitoris com definitius.
- Les instal·lacions on es produeixin, fabriqui, repari o es faci manutenció de fonts o equips generadors de radiacions ionitzants.
- Control d'irregularitats en l'espessor de blocs de paper, làmines de plàstic i fulles de metall o en el nivell d'omplenat de recipients o grans dipòsits.
- Estimació de l'antiguitat de substàncies, emprant el carboni-14 o altres isòtops, com l'argó-40 o el fòsfor-32.
- Il·luminació passiva de rellotges o de sortides d'emergència.

Les funcions de protecció radiològica són responsabilitat del titular de la instal·lació, essent el Consell de Seguretat Nuclear el qui decidirà si han de ser encomanades a un Servei de Protecció Radiològica propi del titular o a una Unitat Tècnica de Protecció Radiològica contractada a l'efecte.

La reacció d'un individu a l'exposició a les radiacions depèn de la dosi, del volum i del tipus dels teixits irradiats.

Encara que poden ocórrer en combinació, correntment es fa una distinció entre dues classes fonamentals d'accidents per radiació, és dir: a) Irradiació externa accidental (per exemple en treballs de radiografiat de soldadura). b) Contaminació radioactiva accidental.
Els nivells màxims de dosi permesa han estat fixats tenint en compte que el cos humà pot tolerar una certa quantitat de radiació sense perjudicar el funcionament del seu organisme en general. Aquests nivells són, per a persones que treballen en Zones Controlades (per exemple edifici de contenció de central nuclear) i tenint en compte l'efecte acumulatiu de les radiacions sobre l'organisme, 5 rems per any ó 300 milirems per setmana. Per a detectar i amidar els nivells de radiació, s'empren els comptadors Geiger.
Per al control de la dosi rebuda, s'ha de tenir en compte tres factors: a) temps de treball. b) distància de la font de radiació. c) Apantallament. El temps de treball permès s'obté dividint la dosi màxima autoritzada per la dosi rebuda en un moment donat. La dosi rebuda és inversament proporcional al quadrat de la distància a la font de radiació. Els materials que s'empren habitualment com barreres d'apantallament són el formigó i el plom, encara que també se n'usen d'altres com l'acer, totxos massissos de fang, granit, calcària, etc., en general, l'espessor necessari està en funció inversa de la densitat del material.
Per a verificar les dosis de radiació rebudes s'utilitzen dosímetres individuals, que poden consistir en una pel·lícula dosimètrica o un estildosímetre integrador de butxaca. Sempre que no s'especifiqui el contrari, el dosímetre individual es durà a la butxaca o davanter de la roba de treball, tenint especial cura en no col·locar els dosímetres sobre cap objecte que absorbeixi radiació (per exemple objectes metàl·lics).

Haurà de dur-se un Llibre de registre, on figurarà les dosis rebudes per cadascun dels treballadors professionalment exposats a radiacions.

14 MANIPULACIÓ DE MATERIALS

Tota manutenció de material comporta un risc, per tant, des del punt de vista preventiu, s'ha de tendir a evitar tota manipulació que no sigui estrictament necessària, en virtut del conegut axioma de seguretat que diu que "el treball més segur és aquell que no es realitza".

Per a manipular materials és preceptiu prendre les següents precaucions elementals:

- Començar per la càrrega o material que apareix més superficialment, és dir el primer i més accessible.
- Lliurar el material, no tirar-lo.
- Col·locar el material ordenat i en cas d'apilat estratificat, que aquest es realitzi en piles estables, lluny de passadissos o llocs on pugui rebre cops o desgastar-se.
- Utilitzar guants de treball i calçat de seguretat amb puntera metàl·lica i embuatada en empenya i turmells.
- En el manejament de càrregues llargues entre dues o més persones, la càrrega pot mantenir-se en la mà, amb el braç estirat al llarg del cos, o bé sobre l'espatlla.
- S'utilitzaran les ferramentes i mitjans auxiliars adequats per al transport de cada tipus de material.
- En les operacions de càrrega i descàrrega, es prohibirà col·locar-se entre la part posterior del camió i una plataforma, pal, pilar o estructura vertical fixa.
- Si durant la descàrrega s'utilitzen ferramentes, com braços de palanca, ungles, potes de cabra o similar, disposar la maniobra de tal manera que es garanteixi el que no es vingui la càrrega damunt i que no rellisqui.

En el relatiu a la manipulació de materials el contractista en l'elaboració del Pla de Seguretat i Salut haurà de tenir en comte les següents premisses:

Intentar evitar la manipulació manual de càrregues mitjançant:

- Automatització i mecanització dels processos.
- Mesures organitzatives que eliminin o minimitzin el transport.

Adoptar Mesures preventives quan no es pugui evitar la manipulació com:

- Utilització d'ajudes mecàniques.
- Reducció o redisseny de la càrrega.
- Actuació sobre l'organització del treball.
- Millora de l'entorn de treball.

Dotar als treballadors de la formació i informació en temes que incloguin:

- Ús correcte de les ajudes mecàniques.
- Ús correcte dels equips de protecció individual.
- Tècniques segures per a la manipulació de càrregues.
- Informació sobre el pes i centre de gravetat.

Els principis bàsics de la manutenció de materials

1er.- El temps dedicat a la manipulació de materials és directament proporcional a l'exposició al risc d'accident derivat de dita activitat.

2on.-Procurar que els diferents materials, així com la plataforma de suport i de treball de l'operari, estiguin a la mateixa alçada en què s'ha de treballar amb ells.

3er.- Evitar el dipositar els materials directament sobre el terra, fer-ho sempre sobre catúfols o contenidors que permetin el seu trasllat a dojo.

4art.-Escurçar tant com sigui possible les distàncies a recórrer pel material manipulat, evitant estacionaments intermedis entre el lloc de partida del material manipulat evitant estacionaments intermedis entre el lloc de partida del material i l'emplaçament definitiu de la seva posada en obra.

5è- Traginar sempre els materials a dojo, mitjançant palonniers, catúfols, contenidors o palets, en lloc de portar-los d'un en un.

6è.- No tractar de reduir el nombre d'ajudants que recullin i traginin els materials, si això comporta ocupar els oficials o caps d'equip en operacions de manutenció, coincidint en franges de temps perfectament aprofitables per l'avanç de la producció.

7è.- Mantenir esclarits, senyalitzats i enllumenats, els llocs de pas dels materials a manipular.

Manejament de càrregues sense mitjans mecànics

Per a l'hissat manual de càrregues la totalitat del personal d'obra haurà rebut la formació bàsica necessària, comprometent-se a seguir els següents passos:

1er.- Apropar-se el més possible a la càrrega.

2on.- Assentar els peus fermament.

3er.- Ajupir-se doblegant els genolls.

4art.- Mantenir l'esquena dreta.

5è.- Subjectar l'objecte fermament.

6è.- L'esforç d'aixecar l'han de realitzar els músculs de les cames.

7è.- Durant el transport, la càrrega haurà de romandre el més a prop possible del cos.

8è.- Per al manejament de peces llargues per una sola persona s'actuarà segons els següents criteris preventius:

h) Durà la càrrega inclinada per un dels seus extrems, fins l'altura de l'espatlla.

i) Avançarà desplaçant les mans al llarg de l'objecte, fins arribar al centre de gravetat de la càrrega.
j) Es col·locarà la càrrega en equilibri sobre l'espatlla.
k) Durant el transport, mantindrà la càrrega en posició inclinada, amb l'extrem davanter aixecat.

9è.- És obligatòria la inspecció visual de l'objecte pesat a aixecar, per a eliminar arestes afilades.

10è.- Està prohibit aixecar més de 50 kg de forma individual. El valor límit de 30 Kg per homes, pot superar-se puntualment a 50 Kg quan es tracti de descarregar un material per a col·locar-lo sobre un mitjà mecànic de manutenció. En el cas de tractar-se de dones, es redueixen aquests valors a 15 i 25 Kg respectivament.

11è.- És obligatori la utilització d'un codi de senyals quan s'ha d'aixecar un objecte entre uns quants, per a suportar l'esforç al mateix temps. Pot ser qualsevol sistema a condició que sigui conegut o convingut per l'equip.

15 MITJANS AUXILIARS D'UTILITAT PREVENTIVA (MAUP)

Als efectes del present Estudi de Seguretat i Salut, tindran la consideració de MAUP, tot Mitjà Auxiliar dotat de Protecció, Resguard, Dispositiu de Seguretat, Operació seqüencial, Seguretat positiva o Sistema de Protecció Col·lectiva, que originàriament ve integrat, de fàbrica, en l'equip, màquina o sistema, de forma solidària i indisociable, de tal manera que s'interposi, o apantalli els riscos d'abast o simultaneïtat de l'energia fora de control, i els treballadors, personal aliè a l'obra i/o materials, màquines, equips o ferramentes pròximes a la seva àrea d'influència, anul·lant o reduint les conseqüències d'accident. La seva operativitat resta garantida pel fabricant o distribuïdor de cadascun dels components, en les condicions d'utilització i manteniment per ell prescrites. El contractista resta obligat a la seva adequada elecció, seguiment i control d'ús.

Els MAUP més rellevants, previstos per a l'execució del present projecte són els indicats a continuació:

16 SISTEMES DE PROTECCIÓ COL·LECTIVA (SPC)

Als efectes del present Estudi de Seguretat i Salut, tindran la consideració de Sistemes de Protecció Col·lectiva, el conjunt d'elements associats, incorporats al sistema constructiu, de forma provisional i adaptada a l'absència de protecció integrada de major eficàcia (MAUP), destinats a apantallar o condonar la possibilitat de coincidència temporal de qualsevol tipus d'energia fora de control, present en l'ambient laboral, amb els treballadors, personal aliè a l'obra i/o materials, màquines, equips o ferramentes pròximes a la seva àrea d'influència, anul·lant o reduint les conseqüències d'accident. La seva operativitat garanteix la integritat de les persones o objectes protegits, sense necessitat d'una participació per a assegurar la seva eficàcia. Aquest últim aspecte és el que estableix la seva diferència amb un Equip de Protecció Individual (EPI).

En absència d'homologació o certificació d'eficàcia preventiva del conjunt d'aquests Sistemes instal·lats, el contractista fixarà en el seu Pla de Seguretat i Salut, referència i relació dels Protocols d'Assaig, Certificats o Homologacions adoptades i/o requerits als instal·ladors, fabricants i/o proveïdors, per al conjunt dels esmentats Sistemes de Protecció Col·lectiva.

Els SPC més rellevants previstos per a l'execució del present projecte són els indicats en l'annex d'aquesta memòria que contindrà les fitxes amb RISC-AVALUACIÓ-MESURES

17 CONDICIONS DELS EQUIPS DE PROTECCIÓ INDIVIDUAL (EPI)

Als efectes del present Estudi de Seguretat i Salut, tindran la consideració d'Equips de Protecció Individual, aquelles peces de treball que actuen a mode de coberta o pantalla portàtil, individualitzada per a cada usuari, destinats a reduir les conseqüències derivades del contacte de la zona del cos protegida, amb una energia fora de control, d'intensitat inferior a la previsible resistència física de l'EPI.

La seva utilització haurà de quedar restringida a l'absència de garanties preventives adequades, per inexistència de MAUP, o en el seu defecte SPC d'eficàcia equivalent.

Tots els equips de protecció individual estaran degudament certificats, segons normes harmonitzades CE. Sempre de conformitat als R.D. 1407/92, R.D.159/95 i R.D. 773/97.

El Contractista Principal portarà un control documental del seu lliurament individualitzat al personal (propi o subcontractat), amb el corresponent avís de recepció signat pel beneficiari.

En els casos en què no existeixin normes d'homologació oficial, els equips de protecció individual seran normalitzats pel constructor, per al seu ús en aquesta obra, triats d'entre els

que existeixin en el mercat i que reuneixin una qualitat adequada a les respectives prestacions. Per aquesta normalització interna s'haurà de comptar amb el vist-i-plau del tècnic que supervisa el compliment del Pla de Seguretat i Salut per part de la Direcció d'Obra o Direcció Facultativa/Direcció d'Execució.

Al magatzem d'obra hi haurà permanentment una reserva d'aquests equips de protecció, de manera que pugui garantir el subministrament a tot el personal sense que se'n produeixi, raonablement, la seva carència.

En aquesta previsió cal tenir en compte la rotació del personal, la vida útil dels equips i la data de caducitat, la necessitat de facilitar-los a les visites d'obra, etc.

Els EPI més rellevants, previstos per a l'execució material del present projecte són els indicats en l'annex d'aquesta memòria que contindrà les fitxes amb RISC-AVALUACIÓ-MESURES

18 RECURSOS PREVENTIUS

La legislació que s'ha de complir respecte a la presència de recursos preventius a les obres de construcció està contemplada a la llei 54/2003. D'acord amb aquesta llei, la presència dels recursos preventius a les obres de construcció serà preceptiva en els següents casos:

l) Quan els riscos es puguin veure agreujats o modificats en el desenvolupament del procés o l'activitat, per la concurrència d'operacions diverses que es desenvolupen successivament o simultàniament i que facin precís el control de la correcta aplicació dels mètodes de treball. La presència de recursos preventius de cada contractista serà necessari quan, durant l'obra, es desenvolupin treballs amb riscos especials, com es defineixen en el real decret 1627/97.

m) Quan es realitzin activitats o processos que reglamentàriament es considerin perillosos o amb riscos especials.

n) Quan la necessitat d'aquesta presència sigui requerida per la Inspecció de Treball i Seguretat Social, si les circumstàncies del cas ho exigissin degut a les condicions de treball detectades.

Quan a les obres de construcció coexisteixen contractistes i subcontractistes que, de forma successiva o simultània, puguin constituir un risc especial per interferència d'activitats, la presència dels "*Recursos preventius*" és, en aquests casos, necessària.

Els recursos preventius són necessaris quan es desenvolupin treballs amb riscos especials, definits a l'annex II del RD 1627/97:

1. *Treballs amb riscos especialment greus d'enterrament, enfonsament o caiguda d'altura, per les particulars característiques de l'activitat desenvolupada, els procediments aplicats, o l'entorn del lloc de treball.*
2. *Treballs en els quals l'exposició a agents químics o biològics suposi un risc d'especial gravetat, o pels que la vigilància específica de la salut dels treballadors sigui legalment exigible.*
3. *Treballs amb exposició a radiacions ionitzants pels que la normativa específica obliga a la delimitació de zones controlades o vigilades.*
4. *Treballs a la proximitat de línies elèctriques d'alta tensió.*
5. *Treballs que exposin a risc d'ofegament per immersió.*
6. *Obres d'excavació de túnels, pous i altres treballs que suposin moviments de terra subterranis.*
7. *Treballs realitzats en immersió amb equip subaquàtic.*
8. *Treballs realitzats en caixons d'aire comprimit.*
9. *Treballs que impliquin l'ús d'explosius.*
10. *Treballs que requereixin muntar o desmuntar elements prefabricats pesats.*

A continuació es detallen, de forma orientativa, les activitats de l'obra del present estudi de seguretat i salut, en base a l'avaluació de riscos d'aquest, que requereixen la presència de recurs preventiu:

19 SENYALITZACIÓ I ABALISAMENT

Quant a la senyalització de l'obra, és necessari distingir entre la que es refereix a la que demanda de l'atenció per part dels treballadors i aquella que correspon al tràfic exterior afectat per l'obra. En el primer cas són d'aplicació les prescripcions establertes per el Reial Decret 485/1997, de 14 d'abril. La senyalització i el abalisament de tràfic vénen regulats, entre altra normativa, per la Norma 8.3-I.C. de la Direcció General de Carreteres i no és objecte de l'Estudi de Seguretat i Salut. Aquesta distinció no exclou la possible complementació de la senyalització de tràfic durant l'obra quan aquesta mateixa es faci exigible per a la seguretat dels treballadors que treballin a la immediació d'aquest tràfic.

S'ha de tenir en compte que la senyalització per si mateixa no elimina els riscos, malgrat això la seva observació quan és l'apropiada i està ben col·locada, fa que l'individu adopti conductes segures. No és suficient amb col·locar un plafó a les entrades de les obres, si després en la pròpia obra no se senyalitza l'obligatorietat d'utilitzar cinturó de seguretat al

col·locar les mires per a realitzar el tancament de façana. La senyalització abundant no garanteix una bona senyalització, ja que el treballador acaba fent cas omís de qualsevol tipus de senyal.

El R.D.485/97 estableix que la senyalització de seguretat i salut en el treball haurà d'utilitzar-se sempre que l'anàlisi dels riscos existents, les situacions d'emergència previsibles i les mesures preventives adoptades, posin de manifest la necessitat de:

- Cridar l'atenció dels treballadors sobre l'existència de determinats riscos, prohibicions o obligacions.
- Alertar als treballadors quan es produeixi una determinada situació d'emergència que requereixi mesures urgents de protecció o evacuació.
- Facilitar als treballadors la localització i identificació de determinats mitjans o instal·lacions de protecció, evacuació, emergència o primers auxilis.
- Orientar o guiar als treballadors que realitzin determinades maniobres perilloses.

La senyalització no haurà de considerar-se una mesura substitutiva de les mesures tècniques i organitzatives de protecció col·lectiva i haurà d'utilitzar-se quan, mitjançant aquestes últimes, no hagi estat possible eliminar els riscos o reduir-los suficientment.

Així mateix, segons s'estableix en el R.D. 1627/97, s'haurà de complir que:

11. Les vies i sortides específiques d'emergència hauran de senyalitzar-se conforme al R.D. 485/97, tenint en compte que aquesta senyalització haurà de fixar-se en els llocs adequats i tenir la resistència suficient.
12. Els dispositius no automàtics de lluita contra incendis hauran d'estar senyalitzats conforme al R.D. 485/97, tenint en compte que aquesta senyalització haurà de fixar-se en els llocs adequats i tenir la resistència suficient.
13. El color utilitzat per a la il·luminació artificial no podrà alterar o influir en la percepció de les senyals o panells de senyalització.
14. Les portes transparents hauran de tenir una senyalització a l'altura de la vista.
15. Quan existeixin línies d'estesa elèctrica àrees, en el cas que vehicles l'obra haguessin de circular sota l'estesa elèctrica s'utilitzarà una senyalització d'advertència.

La implantació de la senyalització i balisament s'ha de definir en els plànols de l'Estudi de Seguretat i Salut i s'ha de tenir en compte en les fitxes d'activitats, al menys respecte els riscos que no s'hagin pogut eliminar.

20 RISCOS DE DANYS A TERCERS I MESURES DE PROTECCIÓ

20.1 Riscos de danys a tercers

Els riscs que durant les successives fases d'execució de l'obra podrien afectar persones o objectes annexos que en depenguin són els següents:

- Caiguda al mateix nivell.
- Atropellaments.
- Col·lisions amb obstacles a la vorera.
- Caiguda d'objectes.

20.2 Mesures de protecció a tercers

Es consideraran les següents mesures de protecció per a cobrir el risc de les persones que transiten pels voltants de l'obra:

16. Muntatge de tanca metàl·lica a base d'elements prefabricats de 2 m. d'alçada, separant el perímetre de l'obra, de les zones de trànsit exterior.
17. El dia de la col·lació del mòdul, que s'haurà de fer amb grua desde l'Av. Coll del Portell, caldrà tallar el carrer i delimitar una zona de risc de caigudes.
18. Per a la protecció de persones i vehicles que transitin pels carrers limítrofs, s'instal·larà un passadís d'estructura consistent en l'assenyalament, que haurà de ser òptic i lluminós a la nit, per a indicar el gàlib de les proteccions al tràfic rodat. Ocasionalment es podrà instal·lar en el perímetre de la façana una marquesina en voladís de material resistent.
19. Si fos necessari ocupar la vorera durant l'aplec de materials a l'obra, mentre duri la maniobra de descàrrega, es canalitzarà el trànsit de vianants per l'interior del passadís de vianants i el de vehicles fora de les zones d'afectació de la maniobra, amb protecció a base de reixes metàl·liques de separació d'àrees i es col·locaran llums de gàlib nocturns i senyals de trànsic que avisin als vehicles de la situació de perill.
20. En funció del nivell d'intromissió de tercers a l'obra, es pot considerar la conveniència de contractar un servei de control d'accessos a l'obra, a càrrec d'un Servei de Vigilància patrimonial, expressament per a aquesta funció.
21. Si cal la entrada de material en horari del Park i hi ha trànsit rodat, caldrà que aquest acció es faci acompanyats de senyalistes davant i darrera del vehicle. En els plànols s'ha marcat un recorregut que faran els vehicles. Tal com s'ha establert en el projecte, l'horari d'entrada i sortida del material ha de ser abans de les 7h.

21 PREVENCIÓ DE RISCOS CATASTRÒFICS

Els principals riscos catastròfics considerats com remotament previsibles per aquesta obra són:

- Incendi, explosió i/o deflagració.
- Inundació.

- Col·lapse estructural per maniobres fallides.
- Atemptat patrimonial contra la Propietat i/o contractistes.
- Enfosament de càrregues o aparells d'elevació.

Per a cobrir las eventualitats pertinents, el Contractista redactarà i inclourà com annex al seu Pla de Seguretat i Salut un „Pla d'Emergència Interior", cobrin les següents mesures mínimes:

1.- Ordre i neteja general.

2.- Accessos i vies de circulació interna de l'obra.

3.- Ubicació d'extintors i d'altres agents extintors.

4.- Nomenament i formació de la Brigada de Primera Intervenció.

5.- Punts de trobada.

6.- Assistència Primers Auxilis.

22 SIGNATURES

Barcelona, Febrer de 2024



Pere Rams.

Enginyer Industrial.

Col·legiat 13.826

23 ANNEX: FITXES D'ACTIVITATS-RISC-AVALUACIÓ-MESURES

E01 ENDERROCS

E01.E03 ENDERROC DE PAVIMENTS I REVESTIMENTS - ARRENCADA D'ELEMENTS - DESMUNTATGE D'INSTAL.LACIONS

ENDERROC DE PAVIMENTS I REVESTIMIENTS AMB RETIRADA I DESMUNTATGE D'INSTAL.LACIONS, REALIZATS EN L'INTERIOR DE LA EDIFICACIÓ, AMB MITJANS MECÀNICS I/O MANUALS. ES CONSIDERA L´ENDERROC D'ELEMENTS CONSTITUITS PER AMIANT

Avaluació de riscos

Id	Risc	P	G	A
1	CAIGUDA DE PERSONES A DIFERENT NIVELL **Situació:** ITINERARIS ENDERROC TREBALLS EN ALÇADA	2	3	4
2	CAIGUDA DE PERSONES AL MATEIX NIVELL **Situació:** ITINERARIS A OBRA ÀREA DE TREBALL MANCA D'IL.LUMINACIÓ	2	1	2
3	CAIGUDA D'OBJECTES PER DESPLOM, ESFONDRAMENT O ENSORRAMENT **Situació:** ELEMENTS A ENDERROCAR EN ALÇADA	2	3	4
4	CAIGUDA D'OBJECTES PER MANIPULACIÓ O DE MATERIALS TRANSPORTATS **Situació:** MANIPULACIÓ DE RUNES	2	2	3
5	CAIGUDA D'OBJECTES DESPRESSOS **Situació:** ESLLAVISSADES D'OBJECTES	2	3	4
6	TREPITJADES SOBRE OBJECTES **Situació:** ITINERARIS A OBRA ÀREA DE TREBALL MANCA D'IL.LUMINACIÓ	3	1	3
9	COPS AMB OBJECTES O EINES (TALLS) **Situació:** EINES MECÀNIQUES I MANUALS	3	1	3
10	PROJECCIÓ DE FRAGMENTS O PARTÍCULES **Situació:** PRODUCTE DEL PROCÉS D´ENDERROC	2	2	3
13	SOBREESFORÇOS **Situació:** EN L'ÚS D'EINES	2	2	3
17	INHALACIÓ O INGESTIÓ DE SUBSTANCIES NOCIVES **Situació:** POLS	3	1	3
26	EXPOSICIÓ A SOROLLS **Situació:** PRODUIT PER LES MÀQUINES D´ENDERROC	3	1	3
27	EXPOSICIÓ A VIBRACIONS **Situació:** EN L'ÚS D'EINES DE PERCUSSIÓ I TRENCADORES	2	1	2

P: Probabilitat (1,2,3) / G: Gravetat (1,2,3) / A: Avaluació (1,2,3,4,5)

EQUIPS PROTECCIÓ INDIVIDUAL

Codi	UA	Descripció	Riscos
H1411111	u	Casc de seguretat per a ús normal, contra cops, de polietilè amb un pes màxim de 400 g, homologat segons UNE-EN 812	1 /2 /3 /4 /5 /6 /9 /10 /26
H1421110	u	Ulleres de seguretat antiimpactes estàndard, amb muntura universal, amb visor transparent i tractament contra l'entelament, homologades segons UNE-EN 167 i UNE-EN 168	10 /17
H1431101	u	Protector auditiu de tap d'escuma, homologat segons UNE-EN 352-2 i UNE-EN 458	26
H1432012	u	Protector auditiu d'auricular, acoblat al cap amb arnès i orelleres antisoroll, homologat segons UNE-EN 352-1 i UNE-EN 458	26
H1445003	u	Mascareta de protecció respiratòria, homologada segons UNE-EN 140	17
H1447005	u	Màscara de protecció respiratòria, homologada segons UNE-EN 136	17
H144D205	u	Filtre contra partícules, identificat amb banda de color blanc, homologat segons UNE-EN 143 i UNE-EN 12083	17
H144KB10	u	Equip autònom de respiració de circuit obert d'aire comprimit, homologat segons UNE-EN 137	17
H145C002	u	Parella de guants de protecció contra riscs mecànics comuns de construcció nivell 3, homologats segons UNE-EN 388 i UNE-EN 420	9
H1465275	u	Parella de botes baixes de seguretat industrial per a treballs de construcció en general, resistents a la humitat, de pell rectificada, amb turmellera encoixinada, amb puntera metàl·lica, sola antilliscant, falca amortidora d'impactes al taló i sense plantilla metàl·lica, homologades segons UNE-EN ISO 20344, UNE-EN ISO 20345, UNE-EN ISO 20346 i UNE-EN ISO 20347	1 /2 /3 /4 /5 /6 /9 /10
H146J364	u	Parella de plantilles anticlaus de fleix d'acer de 0,4 mm de gruix, de 120 kg de resistència a la perforació, pintades amb pintures epoxi i folrades, homologades segons UNE-EN ISO 20344 i UNE-EN 12568	2
H1474600	u	Cinturó antivibració, ajustable i de teixit transpirable	27
H147D405	u	Sistema anticaiguda compost per un arnès anticaiguda amb tirants, bandes secundàries, bandes subglúties, bandes de cuixa, recolzament dorsal per a subjecció, elements d'ajust, element dorsal d'enganxament d'arnès anticaiguda i sivella, incorporat a un subsistema anticaiguda de tipus lliscant sobre línia d'ancoratge flexible de llargaria 10 m, homologat segons UNE-EN 361, UNE-EN 362, UNE-EN 364, UNE-EN 365 i UNE-EN 353-2	1
H147N000	u	Faixa de protecció dorslumbar	13
H1481242	u	Granota de treball per a construcció, de polièster i cotó (65%-35%), color beix, trama 240, amb butxaques interiors, homologada segons UNE-EN 340	1 /2 /3 /4 /5 /6 /9 /10

MITJANS AUXILIARS D'UTILITAT PREVENTIVA

Codi	UA	Descripció	Riscos
HX11X003	u	Bastida modular amb estructura tubular i sistema de seguretat amb tots els requisits reglamentaris en previsió de caigudes per a la realització d'estructures, tancaments, cobertes, i altres treballs en alçada	1
HX11X052	u	Pont volat semiprefabricat per treballs en ràfecs amb plataforma de treball i barana perimetral amb els requisits reglamentaris amb sistema de seguretat integrat	1

SISTEMES DE PROTECCIÓ COL·LECTIVA

Codi	UA	Descripció	Riscos
H1512007	m	Protecció col·lectiva vertical del perímetre de les façanes contra caigudes de persones u objectes, amb suport metàl·lic tipus mènsula, de llargària 2,5 m, barra porta xarxes horitzontal, serjant d'ancoratge al sostre, xarxa de seguretat horitzontal i amb el desmuntatge inclòs	1
H15151A1	m2	Protecció col·lectiva vertical de bastida tubular amb xarxa per a proteccions superficials contra caigudes, de fil trenat de poliamida no regenerada, de tenacitat alta, de 4 mm de diàmetre, 80x80 mm de pas de malla, corda perimetral de poliamida de 12 mm de diàmetre nuada a la xarxa, corda de subjecció de 6 mm de diàmetre i amb el desmuntatge inclòs	1
H152L561	m	Barana de protecció, confeccionada amb puntals metàl·lics horitzontals, d'alçària 1 m, fixada per pressió contra els paraments laterals verticals i amb el desmuntatge inclòs	1
H152PA11	m	Marquesina de protecció de 2,5 m amb estructura metàl·lica tubular i plataforma de fusta, desmuntatge inclòs	3
H152U000	m	Tanca d'advertència o abalisament d'1 m d'alçada amb malla de polietilè taronja, fixada a 1 m del perímetre del sostre amb suports d'acer allotjats amb forats al sostre	2 /10
H16C0003	dia	Detector de gasos portàtil, per a espais confinats, amb detector de gas combustible, O2, CO i H2S	17
HBBAA005	u	Senyal de prohibició, normalitzada amb pictograma negre sobre fons blanc, de forma circular amb cantells i banda transversal descendent d'esquerra a dreta a 45°, en color vermell, diàmetre 29 cm, amb cartell explicatiu rectangular, per ser vista fins 12 m, fixada i amb el desmuntatge inclòs	1 /2 /3 /4 /5 /6 /9 /10 /17 /26 /27
HBBAB115	u	Senyal de obligació, normalitzada amb pictograma blanc sobre fons blau, de forma circular amb cantells en color blanc, diàmetre 29 cm, amb cartell explicatiu rectangular, per ser vista fins 12 m, fixada i amb el desmuntatge inclòs	1 /2 /3 /4 /5 /6 /9 /10 /17 /26 /27
HBBAF004	u	Senyal d'advertència, normalitzada amb pictograma negre sobre fons groc, de forma triangular amb el cantell negre, costat major 41 cm, amb cartell explicatiu rectangular, per ser vista fins 12 m de distància, fixada i amb el desmuntatge inclòs	1 /2 /3 /4 /5 /6 /9 /10 /17 /26 /27

MESURES PREVENTIVES

Codi	Descripció	Riscos
I0000002	Planificar els treballs per a mantenir el màxim de temps possible les proteccions	1
I0000003	Itineraris preestablerts i balissats per al personal	1
I0000004	Revisió i manteniment periòdic de SPC	1
I0000008	Personal qualificat per a treballs en alçada	1
I0000012	Assegurar les escales de mà	1
I0000013	Ordre i neteja	2 /6
I0000014	Preparació i manteniment de les superfícies de treball	2 /6
I0000015	Organització de les zones de pas i emmagatzematge	2 /6
I0000017	Als plans inclinats, treballar sobre superfícies rugoses i no lliscants	2
I0000019	Realitzar un estudi d´enderroc amb Pla d'Emergència	3
I0000020	No realitzar treballs a la mateixa vertical	3 /5
I0000025	Planificació d'àrees i llocs de treball	4
I0000026	Planificació de recorreguts i maniobres per a màquines i camions	4
I0000027	Elecció dels mitjans auxiliars de manteniment	4
I0000028	Impedir l'accés de personal dins del radi d'acció de càrregues suspeses	4
I0000029	No balancejar les càrregues suspeses	4
I0000031	Per a la manipulació de materials voluminosos i/o pesats, solicitar un procediment de treball específic	4
I0000033	Solicitar habilitació professional del personal encarregat del manteniment de l'obra	4
I0000038	Substituir lo manual per lo mecànic	9 /10
I0000039	Planificació de compra i programa de manteniment d'eines	9
I0000040	Formació de l'operari en l'ús i manteniment d'eines	9
I0000045	Formació	10 /13
I0000055	Elecció dels equips de manteniment	13
I0000058	Adaptar la feina a les característiques individuals de la persona que la realitza	13
I0000061	Rotació dels llocs de treball	26 /27
I0000074	Reg de les zones de treball	17
I0000108	Eliminar el soroll en origen	26
I0000110	Eliminar vibracions en origen	27
I0000154	Verificar nivell lumínic mínim (250 lux) a itineraris i llocs de treball	2 /6
I0000156	Detecció xarxes instal·lacions encastades o soterrades	17
I0000157	Control del nivell sonor amb sonómetre portàtil	26

E01.E05 ENDERROC D'ENVANS I PARETS DIVISÒRIES

ENDERROC D'ENVANS I PARETS DIVISÒRIES AMB MITJANS MECÀNICS I/O MANUALS

Avaluació de riscos

Id	Risc	P	G	A
2	CAIGUDA DE PERSONES AL MATEIX NIVELL **Situació:** ITINERARIS D'OBRA ÀREA DE TREBALL MANCA D'IL.LUMINACIÓ	2	1	2
3	CAIGUDA D'OBJECTES PER DESPLOM, ESFONDRAMENT O ENSORRAMENT **Situació:** ENFONSAMENT DE PARETS	2	3	4
4	CAIGUDA D'OBJECTES PER MANIPULACIÓ O DE MATERIALS TRANSPORTATS **Situació:** MANIPULACIÓ MANUAL O MECÀNICA	2	2	3
5	CAIGUDA D'OBJECTES DESPRESSOS **Situació:** EN EXECUTAR ENDERROCS PARCIALS	2	3	4
6	TREPITJADES SOBRE OBJECTES **Situació:** ITINERARIS D'OBRA ÀREA DE TREBALL MANCA D'IL.LUMINACIÓ	3	1	3
9	COPS AMB OBJECTES O EINES (TALLS) **Situació:** EINES MANUALS, BARRA, MAÇA I PICS	3	1	3
10	PROJECCIÓ DE FRAGMENTS O PARTÍCULES **Situació:** TREBALLS D´ENDERROC	2	2	3

13	SOBREESFORÇOS **Situació:** MANIPULACIÓ MANUAL	2	2	3
14	EXPOSICIÓ A CONDICIONS AMBIENTALS EXTREMES **Situació:** TREBALLS A L'EXTERIOR	1	2	2
17	INHALACIÓ O INGESTIÓ DE SUBSTANCIES NOCIVES **Situació:** PROCESSOS DE TALL	3	1	3
24	ACCIDENTS CAUSATS PER ÉSSERS VIUS **Situació:** PARÀSITS I MÚRIDS	1	2	2
26	EXPOSICIÓ A SOROLLS **Situació:** MAQUINÀRIA	3	1	3
27	EXPOSICIÓ A VIBRACIONS **Situació:** MAQUINÀRIA	2	1	2

P: Probabilitat (1,2,3) / G: Gravetat (1,2,3) / A: Avaluació (1,2,3,4,5)

EQUIPS PROTECCIÓ INDIVIDUAL

Codi	UA	Descripció	Riscos
H1411111	u	Casc de seguretat per a ús normal, contra cops, de polietilè amb un pes màxim de 400 g, homologat segons UNE-EN 812	2 /3 /4 /5 /6 /9 /10 /14 /24 /26
H1421110	u	Ulleres de seguretat antiimpactes estàndard, amb muntura universal, amb visor transparent i tractament contra l'entelament, homologades segons UNE-EN 167 i UNE-EN 168	10
H1431101	u	Protector auditiu de tap d'escuma, homologat segons UNE-EN 352-2 i UNE-EN 458	26
H1432012	u	Protector auditiu d'auricular, acoblat al cap amb arnès i orelleres antisoroll, homologat segons UNE-EN 352-1 i UNE-EN 458	14 /26
H1445003	u	Mascareta de protecció respiratòria, homologada segons UNE-EN 140	17
H1446004	u	Semimàscara de protecció filtrant contra partícules, homologada segons UNE-EN 149	17
H144D205	u	Filtre contra partícules, identificat amb banda de color blanc, homologat segons UNE-EN 143 i UNE-EN 12083	17
H144E406	u	Filtre mixte contra gasos i partícules, homologat segons UNE-EN 14387 i UNE-EN 12083	17
H144KB10	u	Equip autònom de respiració de circuit obert d'aire comprimit, homologat segons UNE-EN 137	17
H1457520	u	Parella de guants aïllants del fred i absorbents de les vibracions, de PVC sobre suport d'escuma de poliuretà, folrats interiorment amb teixit hidròfug reversible, amb maniguets fins a mig avantbraç, homologats segons UNE-EN 511 i UNE-EN 420	14
H145C002	u	Parella de guants de protecció contra riscs mecànics comuns de construcció nivell 3, homologats segons UNE-EN 388 i UNE-EN 420	9
H1461110	u	Parella de botes d'aigua de PVC de canya alta, amb sola antilliscant i folrades de niló rentable, homologades segons UNE-EN ISO 20344, UNE-EN ISO 20345, UNE-EN ISO 20346 i UNE-EN ISO 20347	14
H1465275	u	Parella de botes baixes de seguretat industrial per a treballs de construcció en general, resistents a la humitat, de pell rectificada, amb turmellera encoixinada, amb puntera metàl·lica, sola antilliscant, falca amortidora d'impactes al taló i sense plantilla metàl·lica, homologades segons UNE-EN ISO 20344, UNE-EN ISO 20345, UNE-EN ISO 20346 i UNE-EN ISO 20347	2 /3 /4 /5 /6 /9 /10 /14 /24
H146J364	u	Parella de plantilles anticlaus de fleix d'acer de 0,4 mm de gruix, de 120 kg de resistència a la perforació, pintades amb pintures epoxi i folrades, homologades segons UNE-EN ISO 20344 i UNE-EN 12568	2
H1474600	u	Cinturó antivibració, ajustable i de teixit transpirable	27
H147N000	u	Faixa de protecció dorslumbar	13
H1481242	u	Granota de treball per a construcció, de polièster i cotó (65%-35%), color beix, trama 240, amb butxaques interiors, homologada segons UNE-EN 340	2 /3 /4 /5 /6 /9 /10 /14 /24
H1485140	u	Armilla de treball, de polièster embuatada amb material aïllant	14
H1486241	u	Casaca tipus enginyer, de polièster embuatada amb material aïllant, butxaques exteriors	14
H1487350	u	Impermeable amb jaqueta, caputxa i pantalons, per a edificació, de PVC soldat de 0,3 mm de gruix, homologat segons UNE-EN 340	14

MITJANS AUXILIARS D'UTILITAT PREVENTIVA

Codi	UA	Descripció	Riscos
HX11X019	m	Marquesina de protecció en voladiu en bastida tubular amb sistema de seguretat amb tots els requisits reglamentaris, normalitzada i incorporada UNE-EN 12810-1 (HD-1000)	5
HX11X021	u	Passadís de protecció prefabricat metàl·lic amb sistema de seguretat amb tots els requisits reglamentaris, de llargària 2,5 m, d'amplària 1,1 m, amb paviment de entramat de platines metàl·liques i rampes articulades, baranes metàl·liques reglamentàries, muntants de 2 m d'alçada, sostre de xapa d'acer de 3 mm de gruix	2

SISTEMES DE PROTECCIÓ COL·LECTIVA

Codi	UA	Descripció	Riscos
H15151A1	m2	Protecció col·lectiva vertical de bastida tubular amb xarxa per a proteccions superficials contra caigudes, de fil trenat de poliamida no regenerada, de tenacitat alta, de 4 mm de diàmetre, 80x80 mm de pas de malla, corda perimetral de poliamida de 12 mm de diàmetre nuada a la xarxa, corda de subjecció de 6 mm de diàmetre i amb el desmuntatge inclòs	5
H152PA11	m	Marquesina de protecció de 2,5 m amb estructura metàl·lica tubular i plataforma de fusta, desmuntatge inclòs	3
H152U000	m	Tanca d'advertència o abalisament d'1 m d'alçada amb malla de polietilè taronja, fixada a 1 m del perímetre del sostre amb suports d'acer allotjats amb forats al sostre	2 /10
H1542013	u	Protecció solar de la zona de treball de 4x8 m i 3 m d'alçària, a base de perfils metàl·lics ancorats a terra, corda de fibra vegetal tensada, vela de polietilè perforada amb traus perimetrals nuada a les cordes i amb el desmuntatge inclòs	14
H16C0003	dia	Detector de gasos portàtil, per a espais confinats, amb detector de gas combustible, O2, CO i H2S	17
HBBAA005	u	Senyal de prohibició, normalitzada amb pictograma negre sobre fons blanc, de forma circular amb cantells i banda transversal descendent d'esquerra a dreta a 45°, en color vermell, diàmetre 29 cm, amb cartell explicatiu rectangular, per ser vista fins 12 m, fixada i amb el desmuntatge inclòs	2 /3 /4 /5 /6 /9 /10 /13 /17 /26 /27

HBBAB115	u	Senyal de obligació, normalitzada amb pictograma blanc sobre fons blau, de forma circular amb cantells en color blanc, diàmetre 29 cm, amb cartell explicatiu rectangular, per ser vista fins 12 m, fixada i amb el desmuntatge inclòs	2 /3 /4 /5 /6 /9 /10 /13 /17 /26 /27
HBBAF004	u	Senyal d'advertència, normalitzada amb pictograma negre sobre fons groc, de forma triangular amb el cantell negre, costat major 41 cm, amb cartell explicatiu rectangular, per ser vista fins 12 m de distància, fixada i amb el desmuntatge inclòs	2 /3 /4 /5 /6 /9 /10 /13 /17 /26 /27
HDS11411	m	Baixant de runes de tub de PVC, de 40 cm de diàmetre, amb boques de descàrrega, brides i acoblament, col·locat i amb el desmuntatge inclòs	4

MESURES PREVENTIVES

Codi	Descripció	Riscos
I0000013	Ordre i neteja	2 /6
I0000014	Preparació i manteniment de les superfícies de treball	2 /6
I0000015	Organització de les zones de pas i emmagatzematge	2 /6
I0000017	Als plans inclinats, treballar sobre superfícies rugoses i no lliscants	2
I0000019	Realitzar un estudi d´enderroc amb Pla d'Emergència	3
I0000020	No realitzar treballs a la mateixa vertical	3 /5
I0000024	Execució de treballs a l'interior de rases per equips	3
I0000025	Planificació d'àrees i llocs de treball	4
I0000026	Planificació de recorreguts i maniobres per a màquines i camions	4
I0000027	Elecció dels mitjans auxiliars de manteniment	4
I0000028	Impedir l'accés de personal dins del radi d'acció de càrregues suspeses	4
I0000029	No balancejar les càrregues suspeses	4
I0000031	Per a la manipulació de materials voluminosos i/o pesats, solicitar un procediment de treball específic	4
I0000033	Solicitar habilitació professional del personal encarregat del manteniment de l'obra	4
I0000038	Substituir lo manual per lo mecànic	9 /10
I0000039	Planificació de compra i programa de manteniment d'eines	9
I0000040	Formació de l'operari en l'ús i manteniment d'eines	9
I0000045	Formació	10 /13
I0000055	Elecció dels equips de manteniment	13
I0000058	Adaptar la feina a les característiques individuals de la persona que la realitza	13
I0000060	Suspensió de les feines en condicions extremes	14
I0000061	Rotació dels llocs de treball	14 /17 /26 /27
I0000062	Planificar els treballs per a realitzar-los en zones protegides	14
I0000063	En cas de vent, apuntalament i fixació de tots els elements inestables	14
I0000064	Suspensió de les feines a cobertes inclinades amb vent superior a 40 km/h	14
I0000074	Reg de les zones de treball	17
I0000076	Reconeixement dels materials a enderrocar	17
I0000079	Realitzar els treballs a l´aire lliure, sempre a sotavent	17
I0000085	Ventilació de les zones de treball	17
I0000100	Reconeixement prèvi de l'edifici	24
I0000101	Actuacions prèvies de desparasitació i desratització	24
I0000102	Procediment previ de treball	24
I0000108	Eliminar el soroll en origen	26
I0000110	Eliminar vibracions en origen	27
I0000154	Verificar nivell lumínic mínim (250 lux) a itineraris i llocs de treball	2 /6
I0000155	Controlar la temperatura i velocitat del vent als llocs de treball	14
I0000156	Detecció xarxes instal·lacions encastades o soterrades	17
I0000157	Control del nivell sonor amb sonómetre portàtil	26

E06 TANCAMENTS I DIVISÒRIES

E06.E04 DIVISÒRIES (OBRA)

PARET DIVISÒRIA INTERIOR FINS A 30 CM DE GRUIX AMB PEÇES DE DIMENSIONS MÀXIMES DE 60x40x20 CM COL.LOCADES AMB MORTER ELABORAT A L'OBRA

Avaluació de riscos

Id	Risc	P	G	A
1	CAIGUDA DE PERSONES A DIFERENT NIVELL **Situació:** ITINERARIS A OBRA TREBALLS EN ALÇADA	1	3	3
2	CAIGUDA DE PERSONES AL MATEIX NIVELL **Situació:** ITINERARIS A OBRA ÀREA DE TREBALL MANCA D'IL.LUMINACIÓ	1	2	2
4	CAIGUDA D'OBJECTES PER MANIPULACIÓ O DE MATERIALS TRANSPORTATS **Situació:** MANIPULACIÓ D'APLECS	1	3	3
6	TREPITJADES SOBRE OBJECTES **Situació:** ITINERARIS A OBRA ÀREADE TREBALL MANCA D'IL.LUMINACIÓ	2	2	3
9	COPS AMB OBJECTES O EINES (TALLS) **Situació:** EINES	2	2	3
10	PROJECCIÓ DE FRAGMENTS O PARTÍCULES **Situació:** MANIPULACIÓ I AJUST DE MATERIALS RETIRADA DE RUNA	2	1	2
11	ATRAPAMENT PER O ENTRE OBJECTES **Situació:** PELS MATERIALS PER LA FORMIGONERA	1	3	3
13	SOBREESFORÇOS **Situació:** MANIPULACIÓ MANUAL	2	2	3
14	EXPOSICIÓ A CONDICIONS AMBIENTALS EXTREMES **Situació:** TREBALLS A L'EXTERIOR	1	2	2
16	EXPOSICIÓ A CONTACTES ELÈCTRICS **Situació:** CONTACTES DIRECTES I INDIRECTES	1	2	2
17	INHALACIÓ O INGESTIÓ DE SUBSTANCIES NOCIVES **Situació:** TALL I AJUSTOS EN SEC RETIRADA DE RUNA	2	1	2

18	CONTACTES AMB SUBSTANCIES NOCIVES (CÀUSTIQUES, CORROSIVES, IRRITANTS O AL·LERGÈNIQUES)	1	2	2
	Situació: CONTACTES AMB AGLOMERANTS I ADHESIUS			

P: Probabilitat (1,2,3) / G: Gravetat (1,2,3) / A: Avaluació (1,2,3,4,5)

EQUIPS PROTECCIÓ INDIVIDUAL

Codi	UA	Descripció	Riscos
H1411111	u	Casc de seguretat per a ús normal, contra cops, de polietilè amb un pes màxim de 400 g, homologat segons UNE-EN 812	1 /2 /4 /6 /9 /10 /11 /14 /16 /17 /18
H1421110	u	Ulleres de seguretat antiimpactes estàndard, amb muntura universal, amb visor transparent i tractament contra l'entelament, homologades segons UNE-EN 167 i UNE-EN 168	10 /14 /18
H1431101	u	Protector auditiu de tap d'escuma, homologat segons UNE-EN 352-2 i UNE-EN 458	14
H145C002	u	Parella de guants de protecció contra riscs mecànics comuns de construcció nivell 3, homologats segons UNE-EN 388 i UNE-EN 420	9 /10 /11 /14
H145E003	u	Parella de guants contra agents químics i microorganismes, homologats segons UNE-EN 374-1, -2, -3 i UNE-EN 420	18
H145K153	u	Parella de guants de material aïllant per a treballs elèctrics, classe 00, logotip color beix, tensió màxima 500 V, homologats segons UNE-EN 420	16
H1465275	u	Parella de botes baixes de seguretat industrial per a treballs de construcció en general, resistents a la humitat, de pell rectificada, amb turmellera encoixinada, amb puntera metàl·lica, sola antilliscant, falca amortidora d'impactes al taló i sense plantilla metàl·lica, homologades segons UNE-EN ISO 20344, UNE-EN ISO 20345, UNE-EN ISO 20346 i UNE-EN ISO 20347	1 /2 /4 /6 /9 /10 /11 /14 /16 /17 /18
H147D102	u	Sistema anticaiguda compost per un arnès anticaiguda amb tirants, bandes secundàries, bandes subglúties, bandes de cuixa, recolzament dorsal per a subjecció, elements d'ajust, element dorsal d'enganxament d'arnès anticaiguda i sivella, incorporat a un element d'amarrament composat per un terminal manufacturat, homologat segons UNE-EN 361, UNE-EN 362, UNE-EN 364, UNE-EN 365 i UNE-EN 354	1
H147L015	u	Aparell d'ancoratge per a equip de protecció individual contra caiguda d'alçada, homologat segons UNE-EN 795, amb fixació amb tac mecànic	1
H147N000	u	Faixa de protecció dorslumbar	13
H1481242	u	Granota de treball per a construcció, de polièster i cotó (65%-35%), color beix, trama 240, amb butxaques interiors, homologada segons UNE-EN 340	1 /2 /4 /6 /9 /11 /14 /16 /17 /18
H1482422	u	Camisa de treball per a muntatges i/o treballs mecànics, soldadors i/o treballadors de tubs, de polièster i cotó (65%-35%), color blavenc amb butxaques interiors, trama 240, homologada segons UNE-EN 340	14
H1485800	u	Armilla reflectant amb tires reflectants a la cintura, al pit i a l'esquena, homologada segons UNE-EN 471	4
H1486241	u	Casaca tipus enginyer, de polièster embuatada amb material aïllant, butxaques exteriors	14
H1487350	u	Impermeable amb jaqueta, caputxa i pantalons, per a edificació, de PVC soldat de 0,3 mm de gruix, homologat segons UNE-EN 340	14

MITJANS AUXILIARS D'UTILITAT PREVENTIVA

Codi	UA	Descripció	Riscos
HX11X004	u	Barana definitiva, prevista en projecte, per a protecció de caigudes a diferent nivell	1

SISTEMES DE PROTECCIÓ COL·LECTIVA

Codi	UA	Descripció	Riscos
H1512007	m	Protecció col·lectiva vertical del perímetre de les façanes contra caigudes de persones u objectes, amb suport metàl·lic tipus mènsula, de llargària 2,5 m, barra porta xarxes horitzontal, serjant d'ancoratge al sostre, xarxa de seguretat horitzontal i amb el desmuntatge inclòs	1
H1512013	m2	Protecció col·lectiva vertical dels laterals dels forats de les escales en tota l'alçada amb xarxa-teló normalitzada (UNE-EN 1263-1) de poliamida no regenerada, de tenacitat alta nuada amb corda perimetral de poliamida, ancoratge de fleix perforat i clau d'impacte d'acer i corda de cosit de 6 mm de diàmetre i amb el desmuntatge inclòs	1
H1512212	m	Protecció col·lectiva vertical del perímetre del sostre amb xarxa per a proteccions superficials contra caigudes, de fil trenat de poliamida no regenerada, de tenacitat alta, de 4 mm de diàmetre, 80x80 mm de pas de malla, corda perimetral de poliamida de 12 mm de diàmetre nuada a la xarxa, d'alçària 5 m, amb ancoratges d'emborsament inferior, fixada al sostre cada 0,5 amb ganxos embeguts en el formigó, cordes d'hissat i subjecció de 12 mm de diàmetre, pescant metàl·lic de forca fixats al sostre cada 4,5 m amb ganxos embeguts en el formigó, en 1a col·locació i amb el desmuntatge inclòs	1
H151A1K1	m2	Protecció col·lectiva horitzontal d'obertures amb xarxa per a proteccions superficials contra caigudes, de fil trenat de poliamida no regenerada, de tenacitat alta, de 4 mm de diàmetre, 80x80 mm de pas de malla, corda perimetral de poliamida de 12 mm de diàmetre nuada a la xarxa, fixada amb fleix i tacs d'expansió i amb el desmuntatge inclòs	1
H151AEL1	m2	Protecció horitzontal d'obertures amb malla electrosoldada de barres corrugades d'acer 10x 10 cm i de 3 - 3 mm de diàmetre embegut en el formigó i amb el desmuntatge inclòs	1
H151AJ01	m2	Protecció horitzontal d'obertures d'1 m de diàmetre com a màxim, en sostres, amb fusta i amb el desmuntatge inclòs	1
H152J105	m	Cable fiador per al cinturó de seguretat, fixat en ancoratges de servei i amb el desmuntatge inclòs	1
H152U000	m	Tanca d'advertència o abalisament d'1 m d'alçada amb malla de polietilè taronja, fixada a 1 m del perímetre del sostre amb suports d'acer allotjats amb forats al sostre	1 /2 /6
H1531114	u	Plataforma en voladís, abatible per a càrrega i descàrrega de materials, d'1,4x1,7 m de planxa d'acer gofrada i perfils portants d'acer UPN 160, amb baranes laterals metàl·liques i cadena d'accés, fixada amb puntals i amb el desmuntatge inclòs	1 /4
HBBAA005	u	Senyal de prohibició, normalitzada amb pictograma negre sobre fons blanc, de forma circular amb cantells i banda transversal descendent d'esquerra a dreta a 45°, en color vermell, diàmetre 29 cm, amb cartell explicatiu rectangular, per ser vista fins 12	1 /2 /4 /6 /9 /10 /11 /13 /16 /17 /18

		m, fixada i amb el desmuntatge inclòs	
HBBAB115	u	Senyal de obligació, normalitzada amb pictograma blanc sobre fons blau, de forma circular amb cantells en color blanc, diàmetre 29 cm, amb cartell explicatiu rectangular, per ser vista fins 12 m, fixada i amb el desmuntatge inclòs	1 /2 /4 /6 /9 /10 /11 /13 /16 /17 /18
HBBAF004	u	Senyal d'advertència, normalitzada amb pictograma negre sobre fons groc, de forma triangular amb el cantell negre, costat major 41 cm, amb cartell explicatiu rectangular, per ser vista fins 12 m de distància, fixada i amb el desmuntatge inclòs	1 /2 /4 /6 /9 /10 /11 /13 /16 /17 /18
HDS11411	m	Baixant de runes de tub de PVC, de 40 cm de diàmetre, amb boques de descàrrega, brides i acoblament, col·locat i amb el desmuntatge inclòs	6 /10 /17

MESURES PREVENTIVES

Codi	Descripció	Riscos
I0000002	Planificar els treballs per a mantenir el màxim de temps possible les proteccions	1
I0000003	Itineraris preestablerts i balissats per al personal	1
I0000004	Revisió i manteniment periòdic de SPC	1
I0000013	Ordre i neteja	2 /6 /17
I0000014	Preparació i manteniment de les superfícies de treball	2 /6
I0000015	Organització de les zones de pas i emmagatzematge	2 /6
I0000017	Als plans inclinats, treballar sobre superfícies rugoses i no lliscants	2
I0000025	Planificació d'àrees i llocs de treball	4
I0000026	Planificació de recorreguts i maniobres per a màquines i camions	4
I0000027	Elecció dels mitjans auxiliars de manteniment	4
I0000028	Impedir l'accés de personal dins del radi d'acció de càrregues suspeses	4
I0000029	No balancejar les càrregues suspeses	4
I0000030	Suspendre i aixecar les càrregues dins de l'envolcall o fleixos originals	4
I0000031	Per a la manipulació de materials voluminosos i/o pesats, solicitar un procediment de treball específic	4
I0000038	Substituir lo manual per lo mecànic	9 /10
I0000039	Planificació de compra i programa de manteniment d'eines	9 /11
I0000040	Formació de l'operari en l'ús i manteniment d'eines	9
I0000044	Evitar processos de tallat de materials a l'obra	10
I0000045	Formació	10 /13 /18
I0000046	Evitar processos d'ajust en obra	10
I0000047	Planificació i procediments per a la càrrega i descàrrega de materials	11
I0000055	Elecció dels equips de manteniment	13
I0000056	Paletització i eines ergonòmiques	13
I0000058	Adaptar la feina a les característiques individuals de la persona que la realitza	13
I0000060	Suspensió de les feines en condicions extremes	14
I0000061	Rotació dels llocs de treball	14 /17
I0000062	Planificar els treballs per a realitzar-los en zones protegides	14
I0000063	En cas de vent, apuntalament i fixació de tots els elements inestables	14
I0000067	No treballar al costat de linies elèctriques amb cables nusos	16
I0000068	Elecció i manteniment de les eines elèctriques	16
I0000069	Formació i habilitació específica per a cada eina	16
I0000070	Compliment del REBT pel que fa a equips de protecció	16
I0000071	Revisió de la posta a terra	16
I0000072	Realitzar els treballs sobre superfícies seques	16
I0000073	Disposar de quadres elèctrics secundaris	16
I0000074	Reg de les zones de treball	17
I0000078	Evitar processos de divissió de material en sec	17
I0000079	Realitzar els treballs a l´aire lliure, sempre a sotavent	17
I0000084	Talls amb serra de trepar per via humida, amb protecciónes integrades	10
I0000086	Substituir els materials amb substàncies nocives	18
I0000151	Per treballs en alçada utilitzar plataformes elevadores mecàniques o hidràuliques	13
I0000152	Utilitzar mitjans mecànics(grues, transpalets, plataformes elevadores) per manipular càrregues	13
I0000153	Utilitzar pinça manual ergonómica per manipular blocs o maons	13
I0000154	Verificar nivell lumínic mínim (250 lux) a itineraris i llocs de treball	2 /6 /9 /14
I0000161	Verificar que les connexions de les màquines es facin amb endolls reglamentaris	16

E08 REVESTIMENTS

E08.E01 AMORFS (ARREBOSSATS - ENGUIXATS - ESTUCATS)

REVESTIMENTS AMORFS SOBRE ELEMENTS VERTICALS I HORITZONTALS CONSTITUITS PER ARREBOSSATS, ENGUIXATS I ESTUCATS

Avaluació de riscos

Id	Risc	P	G	A
1	CAIGUDA DE PERSONES A DIFERENT NIVELL **Situació:** ITINERARIS A OBRA EN PERÍMETRE I VORES DE FORATS BASTIDES	2	3	4
2	CAIGUDA DE PERSONES AL MATEIX NIVELL **Situació:** ITINERARIS A OBRA SUPERFÍCIES IRREGULARS MATERIALS MAL APLEGATS MANCA D'IL.LUMINACIÓ	1	1	1
4	CAIGUDA D'OBJECTES PER MANIPULACIÓ O DE MATERIALS TRANSPORTATS **Situació:** MANIPULACIÓ D'APLECS, EINES	1	3	3
6	TREPITJADES SOBRE OBJECTES **Situació:** ITINERARIS A OBRA ÀREES DE TREBALL MANCA D'IL.LUMINACIÓ	1	1	1
9	COPS AMB OBJECTES O EINES (TALLS) **Situació:** EINES	2	1	2
10	PROJECCIÓ DE FRAGMENTS O PARTÍCULES **Situació:** CONFECCIÓ, MANIPULACIÓ I PROJECCIÓ DE MATERIALS	2	2	3
11	ATRAPAMENT PER O ENTRE OBJECTES **Situació:** AMB FORMIGONERES	2	2	3

	MANTENIMENT DE MATERIALS			
13	SOBREESFORÇOS **Situació:** MANIPULACIÓ MANUAL	2	2	3
14	EXPOSICIÓ A CONDICIONS AMBIENTALS EXTREMES **Situació:** TREBALLS EXTERIORS	1	2	2
16	EXPOSICIÓ A CONTACTES ELÈCTRICS **Situació:** CONTACTES DIRECTES I INDIRECTES	1	3	3
17	INHALACIÓ O INGESTIÓ DE SUBSTANCIES NOCIVES **Situació:** AMBIENTS POLSOSSOS	2	1	2
18	CONTACTES AMB SUBSTANCIES NOCIVES (CÀUSTIQUES, CORROSIVES, IRRITANTS O AL·LERGÈNIQUES) **Situació:** AGLOMERANTS	2	1	2

P: Probabilitat (1,2,3) / G: Gravetat (1,2,3) / A: Avaluació (1,2,3,4,5)

EQUIPS PROTECCIÓ INDIVIDUAL

Codi	UA	Descripció	Riscos
H1411111	u	Casc de seguretat per a ús normal, contra cops, de polietilè amb un pes màxim de 400 g, homologat segons UNE-EN 812	1 /2 /4 /6 /9 /10 /11 /14 /18
H1421110	u	Ulleres de seguretat antiimpactes estàndard, amb muntura universal, amb visor transparent i tractament contra l'entelament, homologades segons UNE-EN 167 i UNE-EN 168	10 /14 /18
H1431101	u	Protector auditiu de tap d'escuma, homologat segons UNE-EN 352-2 i UNE-EN 458	14
H1445003	u	Mascareta de protecció respiratòria, homologada segons UNE-EN 140	17
H145C002	u	Parella de guants de protecció contra riscs mecànics comuns de construcció nivell 3, homologats segons UNE-EN 388 i UNE-EN 420	1 /2 /4 /6 /9 /10 /11 /14
H145E003	u	Parella de guants contra agents químics i microorganismes, homologats segons UNE-EN 374-1, -2, -3 i UNE-EN 420	18
H145K153	u	Parella de guants de material aïllant per a treballs elèctrics, classe 00, logotip color beix, tensió màxima 500 V, homologats segons UNE-EN 420	16
H1463253	u	Parella de botes dielèctriques resistents a la humitat, de pell rectificada, amb turmellera encoixinada sola antilliscant i antiestàtica, falca amortidora per al taló, llengüeta de manxa, de despreniment ràpid, sense ferramenta metàl·lica, amb puntera reforçada, homologades segons DIN 4843	16
H1465275	u	Parella de botes baixes de seguretat industrial per a treballs de construcció en general, resistents a la humitat, de pell rectificada, amb turmellera encoixinada, amb puntera metàl·lica, sola antilliscant, falca amortidora d'impactes al taló i sense plantilla metàl·lica, homologades segons UNE-EN ISO 20344, UNE-EN ISO 20345, UNE-EN ISO 20346 i UNE-EN ISO 20347	1 /2 /4 /6 /9 /10 /11 /14 /18
H147D501	u	Sistema anticaiguda compost per un arnès anticaiguda amb tirants, bandes secundàries, bandes subglúties, bandes de cuixa, recolzament dorsal per a subjecció, elements d'ajust, element dorsal d'enganxament d'arnès anticaiguda i sivella, incorporat a un subsistema anticaiguda de tipus absorbent d'energia, homologat segons UNE-EN 361, UNE-EN 362, UNE-EN 364, UNE-EN 365 i UNE-EN 355	1
H147N000	u	Faixa de protecció dorslumbar	13
H1481542	u	Granota de treball per a guixaires i/o pintors, de polièster i cotó (65%-35%), color blanc, trama 240, amb butxaques interiors, homologada segons UNE-EN 340	1 /2 /4 /6 /9 /10 /11 /14 /18
H1484110	u	Samarreta de treball, de cotó	14
H1485800	u	Armilla reflectant amb tires reflectants a la cintura, al pit i a l'esquena, homologada segons UNE-EN 471	4
H1486241	u	Casaca tipus enginyer, de polièster embuatada amb material aïllant, butxaques exteriors	14
H1487350	u	Impermeable amb jaqueta, caputxa i pantalons, per a edificació, de PVC soldat de 0,3 mm de gruix, homologat segons UNE-EN 340	14

MITJANS AUXILIARS D'UTILITAT PREVENTIVA

Codi	UA	Descripció	Riscos
HX11X003	u	Bastida modular amb estructura tubular i sistema de seguretat amb tots els requisits reglamentaris en previsió de caigudes per a la realització d'estructures, tancaments, cobertes, i altres treballs en alçada	1
HX11X004	u	Barana definitiva, prevista en projecte, per a protecció de caigudes a diferent nivell	1
HX11X005	u	Escala modular d'estructura porticada, per accedir a cotes de diferent nivell, superiors a 7 m amb sistema de seguretat integrat	1
HX11X019	m	Marquesina de protecció en voladiu en bastida tubular amb sistema de seguretat amb tots els requisits reglamentaris, normalitzada i incorporada UNE-EN 12810-1 (HD-1000)	4
HX11X021	u	Passadís de protecció prefabricat metàl·lic amb sistema de seguretat amb tots els requisits reglamentaris, de llargària 2,5 m, d'amplària 1,1 m, amb paviment de entramat de platines metàl·liques i rampes articulades, baranes metàl·liques reglamentàries, muntants de 2 m d'alçada, sostre de xapa d'acer de 3 mm de gruix	4
HX11X052	u	Pont volat semiprefabricat per treballs en ràfecs amb plataforma de treball i barana perimetral amb els requisits reglamentaris amb sistema de seguretat integrat	1

SISTEMES DE PROTECCIÓ COL·LECTIVA

Codi	UA	Descripció	Riscos
H1512005	m2	Protecció col·lectiva vertical de bastides tubulars i/o muntacàrregues amb malla de polipropilè tupida tipus mosquitera, traus perimetrals amb reforç i corda de diàmetre 6 mm i amb el desmuntatge inclòs	4
H1512013	m2	Protecció col·lectiva vertical dels laterals dels forats de les escales en tota l'alçada amb xarxa-teló normalitzada (UNE-EN 1263-1) de poliamida no regenerada, de tenacitat alta nuada amb corda perimetral de poliamida, ancoratge de fleix perforat i clau d'impacte d'acer i corda de cosit de 6 mm de diàmetre i amb el desmuntatge inclòs	1
H15151A1	m2	Protecció col·lectiva vertical de bastida tubular amb xarxa per a proteccions superficials contra caigudes, de fil trenat de poliamida no regenerada, de tenacitat alta, de 4 mm de diàmetre, 80x80 mm de pas de malla, corda perimetral de poliamida de 12 mm de diàmetre nuada a la xarxa, corda de subjecció de 6 mm de diàmetre i amb el desmuntatge inclòs	1
H151A1K1	m2	Protecció col·lectiva horitzontal d'obertures amb xarxa per a proteccions superficials	1

		contra caigudes, de fil trenat de poliamida no regenerada, de tenacitat alta, de 4 mm de diàmetre, 80x80 mm de pas de malla, corda perimetral de poliamida de 12 mm de diàmetre nuada a la xarxa, fixada amb fleix i tacs d'expansió i amb el desmuntatge inclòs	
H151AEL1	m2	Protecció horitzontal d'obertures amb malla electrosoldada de barres corrugades d'acer 10x 10 cm i de 3 - 3 mm de diàmetre embegut en el formigó i amb el desmuntatge inclòs	1
H151AJ01	m2	Protecció horitzontal d'obertures d'1 m de diàmetre com a màxim, en sostres, amb fusta i amb el desmuntatge inclòs	1
H1521431	m	Barana de protecció per a escales, d'alçària 1 m, amb travesser de tauló de fusta fixada amb suports de muntant metàl·lic amb mordassa per al sostre i amb el desmuntatge inclòs	1
H152M671	m	Barana de protecció prefabricada per a forats d'ascensor, d'alçària 1 m, fixada amb cargols d'ataconat als brancals de fàbrica i amb el desmuntatge inclòs	1
H152PA11	m	Marquesina de protecció de 2,5 m amb estructura metàl·lica tubular i plataforma de fusta, desmuntatge inclòs	4
H152PB21	m	Marquesina de protecció en voladiu de 3 m amb perfils d'acer IPN 140 fixats al sostre o llosa amb cargols passants i taulons de fusta, inclinació en l'extrem de 30 °, desmuntatge inclòs	4
H1531114	u	Plataforma en voladís, abatible per a càrrega i descàrrega de materials, d'1,4x1,7 m de planxa d'acer gofrada i perfils portants d'acer UPN 160, amb baranes laterals metàl·liques i cadena d'accés, fixada amb puntals i amb el desmuntatge inclòs	4
H15A2017	u	Extractor localitzat de gasos contaminants en treballs de soldadura amb velocitat de captura de 0,5 a 1 m/s, col·locat	17
HBBAA005	u	Senyal de prohibició, normalitzada amb pictograma negre sobre fons blanc, de forma circular amb cantells i banda transversal descendent d'esquerra a dreta a 45°, en color vermell, diàmetre 29 cm, amb cartell explicatiu rectangular, per ser vista fins 12 m, fixada i amb el desmuntatge inclòs	1 /2 /4 /6 /9 /10 /11 /13 /16
HBBAB115	u	Senyal de obligació, normalitzada amb pictograma blanc sobre fons blau, de forma circular amb cantells en color blanc, diàmetre 29 cm, amb cartell explicatiu rectangular, per ser vista fins 12 m, fixada i amb el desmuntatge inclòs	1 /2 /4 /6 /9 /10 /11 /13 /16
HBBAE001	u	Rètol adhesiu (MIE-RAT.10) de maniobra per a quadre o pupitre de control elèctric, adherit	16
HBBAF004	u	Senyal d'advertència, normalitzada amb pictograma negre sobre fons groc, de forma triangular amb el cantell negre, costat major 41 cm, amb cartell explicatiu rectangular, per ser vista fins 12 m de distància, fixada i amb el desmuntatge inclòs	1 /2 /4 /6 /9 /10 /11 /13 /16 /17 /18
HDS11411	m	Baixant de runes de tub de PVC, de 40 cm de diàmetre, amb boques de descàrrega, brides i acoblament, col·locat i amb el desmuntatge inclòs	4 /17

MESURES PREVENTIVES

Codi	Descripció	Riscos
I0000003	Itineraris preestablerts i balissats per al personal	1
I0000004	Revisió i manteniment periòdic de SPC	1
I0000005	Integrar la seguretat al disseny arquitectònic	1
I0000006	Disseny i estudi de les mesures preventives en fase de projecte	1
I0000007	Adoptar les mesures preventives necessàries per al manteniment correcte posterior	1
I0000008	Personal qualificat per a treballs en alçada	1
I0000012	Assegurar les escales de mà	1
I0000013	Ordre i neteja	2 /6 /17
I0000014	Preparació i manteniment de les superfícies de treball	2 /6
I0000015	Organització de les zones de pas i emmagatzematge	2 /6
I0000017	Als plans inclinats, treballar sobre superfícies rugoses i no lliscants	2
I0000020	No realitzar treballs a la mateixa vertical	4
I0000025	Planificació d'àrees i llocs de treball	4
I0000026	Planificació de recorreguts i maniobres per a màquines i camions	4
I0000027	Elecció dels mitjans auxiliars de manteniment	4
I0000028	Impedir l'accés de personal dins del radi d'acció de càrregues suspeses	4
I0000029	No balancejar les càrregues suspeses	4
I0000030	Suspendre i aixecar les càrregues dins de l'envolcall o fleixos originals	4
I0000033	Solicitar habilitació professional del personal encarregat del manteniment de l'obra	4
I0000038	Substituir lo manual per lo mecànic	10
I0000039	Planificació de compra i programa de manteniment d'eines	9 /11
I0000040	Formació de l'operari en l'ús i manteniment d'eines	9
I0000041	Substituir la fabricació a obra per la prefabricació a taller	9
I0000042	Evitar processos de manipulació de materials a obra	9
I0000045	Formació	10 /13 /18
I0000047	Planificació i procediments per a la càrrega i descàrrega de materials	11
I0000050	No treballar ni estar al radi d'acció de les càrregues suspesses	11
I0000055	Elecció dels equips de manteniment	13
I0000056	Paletització i eines ergonòmiques	13
I0000058	Adaptar la feina a les característiques individuals de la persona que la realitza	13
I0000059	Elecció dels materials alternatius poc pessats i més manegables	13
I0000060	Suspensió de les feines en condicions extremes	14
I0000061	Rotació dels llocs de treball	14 /17
I0000062	Planificar els treballs per a realitzar-los en zones protegides	14
I0000063	En cas de vent, apuntalament i fixació de tots els elements inestables	14
I0000064	Suspensió de les feines a cobertes inclinades amb vent superior a 40 km/h	14
I0000067	No treballar al costat de linies elèctriques amb cables nusos	16
I0000068	Elecció i manteniment de les eines elèctriques	16
I0000069	Formació i habilitació específica per a cada eina	16
I0000070	Compliment del REBT pel que fa a equips de protecció	16
I0000071	Revisió de la posta a terra	16
I0000072	Realitzar els treballs sobre superfícies seques	16
I0000073	Disposar de quadres elèctrics secundaris	16
I0000074	Reg de les zones de treball	17
I0000080	Elecció dels materials al disseny del projecte	17
I0000081	Canvi o modificació del procés de treball	17
I0000082	Aïllament del procés	17
I0000085	Ventilació de les zones de treball	17
I0000086	Substituir els materials amb substàncies nocives	18
I0000151	Per treballs en alçada utilitzar plataformes elevadores mecàniques o hidràuliques	1 /13

I0000152	Utilitzar mitjans mecànics(grues, transpalets, plataformes elevadores) per manipular càrregues	13
I0000154	Verificar nivell lumínic mínim (250 lux) a itineraris i llocs de treball	2 /6
I0000155	Controlar la temperatura i velocitat del vent als llocs de treball	14
I0000161	Verificar que les connexions de les màquines es facin amb endolls reglamentaris	16

E13 INSTAL.LACIONS DE CLIMATITZACIÓ, CALEFACCIÓ I VENTILACIÓ MECÀNICA

E13.E01 INSTAL.LACIONS DE CLIMATITZACIÓ, CALEFACCIÓ I VENTILACIÓ MECÀNICA

OPERACIONS DE MUNTATGE, MOVIMENT D'EQUIPS, CONNEXIONS DE CANONADES, CONNEXIÓ ELÈCTRICA, PROVES DE PRESSIÓ I POSTA EN FUNCIONAMENT D'INSTAL.LACIONS DE CLIMATITZACIÓ, CALEFACCIÓ I VENTILACIÓ MECÀNICA

Avaluació de riscos

Id	Risc	P	G	A
1	CAIGUDA DE PERSONES A DIFERENT NIVELL **Situació:** EN MUNTATGE D'EQUIPS EN ALÇADA DES D'ESCALES MANUALS DES DE BASTIDES DE BORRIQUETES O PLATAFORMES	2	3	4
2	CAIGUDA DE PERSONES AL MATEIX NIVELL **Situació:** ITINERARIS A OBRA	1	2	2
4	CAIGUDA D'OBJECTES PER MANIPULACIÓ O DE MATERIALS TRANSPORTATS **Situació:** MANTENIMENT I MANIPULACIÓ D'EQUIPS PESANTS EINES	1	3	3
6	TREPITJADES SOBRE OBJECTES **Situació:** ITINERARIS A OBRA MATERIALS I EINES ACOPIATS	2	1	2
9	COPS AMB OBJECTES O EINES (TALLS) **Situació:** MANIPULACIÓ DE MATERIALS MANIPULACIÓ D'EINES DESEMBALATGE D'EQUIPS	3	1	3
10	PROJECCIÓ DE FRAGMENTS O PARTÍCULES **Situació:** ÚS DE RADIAL EXPLOSIÓ EN PROVES DE PRESSIÓ SOLDADURA ELÈCTRICA TALL OXIACETILÈ PERFORADORES EN PARETS	3	2	4
11	ATRAPAMENT PER O ENTRE OBJECTES **Situació:** MANIPULACIÓ D'EQUIPS PESANTS AMB ELEMENTS ROTATIUS DE L'EQUIP EN LA SEVA POSTA EN FUNCIONAMENT	2	2	3
13	SOBREESFORÇOS **Situació:** MANIPULACIÓ MANUAL	2	2	3
14	EXPOSICIÓ A CONDICIONS AMBIENTALS EXTREMES **Situació:** TREBALLS A L'EXTERIOR TREBALLS EN LLOCS TANCATS	2	2	3
15	CONTACTES TÈRMICS **Situació:** PROJECCIÓ DE FLUIDS SUPERFÍCIES CALENTES DELS PROCESSOS CALENTS I DE SOLDADURA	2	2	3
16	EXPOSICIÓ A CONTACTES ELÈCTRICS **Situació:** CONTACTES DIRECTES I INDIRECTES	1	3	3
17	INHALACIÓ O INGESTIÓ DE SUBSTANCIES NOCIVES **Situació:** GASOS SOLDADURA REFRIGERANTS (SEGONS I TERCERS) GASOS DE COMBUSTIÓ EN LLOCS TANCATS	1	3	3
20	EXPLOSIONS **Situació:** FUITES DE GAS BOMBONES DE OXIACETILÈ PROVES DE CÀRREGA	1	3	3
21	INCENDIS **Situació:** PER REFRIGERANTS (TERCERS) PER ÚS DE RADIAL O PER OXIACETILÈ	1	2	2

P: Probabilitat (1,2,3) / G: Gravetat (1,2,3) / A: Avaluació (1,2,3,4,5)

EQUIPS PROTECCIÓ INDIVIDUAL

Codi	UA	Descripció	Riscos
H1411111	u	Casc de seguretat per a ús normal, contra cops, de polietilè amb un pes màxim de 400 g, homologat segons UNE-EN 812	1 /2 /4 /6 /9 /10 /11 /14 /15 /21
H1411112	u	Casc de seguretat per a ús normal, contra cops, de polietilè amb un pes màxim de 400 g, dotat d'il·luminació autònoma, homologat segons UNE-EN 812	14
H1414119	u	Casc de seguretat, de polietilè, amb un pes màxim de 400 g, amb pantalla facial amb visor de malla de reixeta metàl·lica, acoblada amb arnès abatible, homologat segons UNE-EN 812 i UNE-EN 1731	20
H1421110	u	Ulleres de seguretat antiimpactes estàndard, amb muntura universal, amb visor transparent i tractament contra l'entelament, homologades segons UNE-EN 167 i UNE-EN 168	10 /14
H1423230	u	Ulleres de seguretat per a tall oxiacetilènic, amb muntura universal de barnilla d'acer recoberta de PVC, amb visors circulars de 50 mm de D foscos de color DIN 5, homologades segons UNE-EN 175 i UNE-EN 169	10
H142AC60	u	Pantalla facial per a soldadura elèctrica, amb marc abatible de mà i suport de polièster reforçat amb fibra de vidre vulcanitzada d'1,35 mm de gruix, amb visor inactínic semifosc amb protecció DIN 12, homologada segons UNE-EN 175	10
H1431101	u	Protector auditiu de tap d'escuma, homologat segons UNE-EN 352-2 i UNE-EN 458	14
H1445003	u	Mascareta de protecció respiratòria, homologada segons UNE-EN 140	17
H1446004	u	Semimàscara de protecció filtrant contra partícules, homologada segons UNE-EN 149	17
H1447005	u	Màscara de protecció respiratòria, homologada segons UNE-EN 136	17
H144E406	u	Filtre mixte contra gasos i partícules, homologat segons UNE-EN 14387 i UNE-EN 12083	17

H144JA20	u	Equip autònom de respiració amb mascareta amb visor panoràmic per a ambients amb un nivell d'oxigen inferior al 16% d'alta toxicitat, regulador de pressió positiva, avisador acústic a 50 bar i botella de 7 l a 200 bar, amb autonomia de 45 minuts, vàlvula d'exhalació	21
H1457520	u	Parella de guants aïllants del fred i absorbents de les vibracions, de PVC sobre suport d'escuma de poliuretà, folrats interiorment amb teixit hidròfug reversible, amb maniguets fins a mig avantbraç, homologats segons UNE-EN 511 i UNE-EN 420	14 /15
H1459630	u	Parella de guants per a soldador, amb palmell de pell, folre interior de cotó, i mànigа llarga de serratge folrada de dril fort, homologats segons UNE-EN 407 i UNE-EN 420	10 /15
H145C002	u	Parella de guants de protecció contra riscs mecànics comuns de construcció nivell 3, homologats segons UNE-EN 388 i UNE-EN 420	1 /2 /4 /9 /10 /11 /20 /21
H145F004	u	Parella de guants d'alta visibilitat pigmentats en color fosforescent per a estibadors de càrregues amb grua i/o senyalistes, homologats segons UNE-EN 471 i UNE-EN 420	4 /11
H145K153	u	Parella de guants de material aïllant per a treballs elèctrics, classe 00, logotip color beix, tensió màxima 500 V, homologats segons UNE-EN 420	16
H145K397	u	Parella de guants de material aïllant per a treballs elèctrics, classe 1, logotip color blanc, tensió màxima 7500 V, homologats segons UNE-EN 420	16
H1461110	u	Parella de botes d'aigua de PVC de canya alta, amb sola antilliscant i folrades de niló rentable, homologades segons UNE-EN ISO 20344, UNE-EN ISO 20345, UNE-EN ISO 20346 i UNE-EN ISO 20347	14
H1465275	u	Parella de botes baixes de seguretat industrial per a treballs de construcció en general, resistents a la humitat, de pell rectificada, amb turmellera encoixinada, amb puntera metàl·lica, sola antilliscant, falca amortidora d'impactes al taló i sense plantilla metàl·lica, homologades segons UNE-EN ISO 20344, UNE-EN ISO 20345, UNE-EN ISO 20346 i UNE-EN ISO 20347	1 /2 /4 /6 /9 /10 /11 /14 /15 /20 /21
H147D405	u	Sistema anticaiguda compost per un arnès anticaiguda amb tirants, bandes secundàries, bandes subglúties, bandes de cuixa, recolzament dorsal per a subjecció, elements d'ajust, element dorsal d'enganxament d'arnès anticaiguda i sivella, incorporat a un subsistema anticaiguda de tipus lliscant sobre línia d'ancoratge flexible de llargaria 10 m, homologat segons UNE-EN 361, UNE-EN 362, UNE-EN 364, UNE-EN 365 i UNE-EN 353-2	1
H147K602	u	Sistema de subjecció en posició de treball i prevenció de pèrdua d'equilibri, compost d'una banda de cintura, sivella, recolzament dorsal, elements d'enganxament, connector, element d'amarrament del sistema d'ajust de longitud, homologat segons UNE-EN 358, UNE-EN 362, UNE-EN 354 i UNE-EN 364	1
H147N000	u	Faixa de protecció dorslumbar	13
H1481242	u	Granota de treball per a construcció, de polièster i cotó (65%-35%), color beix, trama 240, amb butxaques interiors, homologada segons UNE-EN 340	6
H1481442	u	Granota de treball per a muntatges i/o treballs mecànics, de polièster i cotó (65%-35%), color blau vergara, trama 240, amb butxaques interiors, homologada segons UNE-EN 340	1 /2 /4 /6 /9 /10 /11 /14 /15 /20 /21
H1482422	u	Camisa de treball per a muntatges i/o treballs mecànics, soldadors i/o treballadors de tubs, de polièster i cotó (65%-35%), color blavenc amb butxaques interiors, trama 240, homologada segons UNE-EN 340	14
H1485800	u	Armilla reflectant amb tires reflectants a la cintura, al pit i a l'esquena, homologada segons UNE-EN 471	4 /11
H1486241	u	Casaca tipus enginyer, de polièster embuatada amb material aïllant, butxaques exteriors	14
H1487350	u	Impermeable amb jaqueta, caputxa i pantalons, per a edificació, de PVC soldat de 0,3 mm de gruix, homologat segons UNE-EN 340	14
H1488580	u	Davantal per a soldador, de serratge, homologat segons UNE-EN 340, UNE-EN 470-1 i UNE-EN 348	10

MITJANS AUXILIARS D'UTILITAT PREVENTIVA

Codi	UA	Descripció	Riscos
HX11X003	u	Bastida modular amb estructura tubular i sistema de seguretat amb tots els requisits reglamentaris en previsió de caigudes per a la realització d'estructures, tancaments, cobertes, i altres treballs en alçada	1
HX11X004	u	Barana definitiva, prevista en projecte, per a protecció de caigudes a diferent nivell	1
HX11X019	m	Marquesina de protecció en voladiu en bastida tubular amb sistema de seguretat amb tots els requisits reglamentaris, normalitzada i incorporada UNE-EN 12810-1 (HD-1000)	4
HX11X021	u	Passadís de protecció prefabricat metàl·lic amb sistema de seguretat amb tots els requisits reglamentaris, de llargària 2,5 m, d'amplària 1,1 m, amb paviment de entramat de platines metàl·liques i rampes articulades, baranes metàl·liques reglamentàries, muntants de 2 m d'alçada, sostre de xapa d'acer de 3 mm de gruix	4

SISTEMES DE PROTECCIÓ COL·LECTIVA

Codi	UA	Descripció	Riscos
H1512010	m2	Protecció de projecció de partícules incandescents amb manta ignífuga, xarxa de seguretat normalitzada (UNE-EN 1263-1) poliamida no regenerada, de tenacitat alta, nuada amb corda perimetral de poliamida i corda de cosit de 12 mm de diàmetre i amb el desmuntatge inclòs	10 /15 /21
H1512013	m2	Protecció col·lectiva vertical dels laterals dels forats de les escales en tota l'alçada amb xarxa-teló normalitzada (UNE-EN 1263-1) de poliamida no regenerada, de tenacitat alta nuada amb corda perimetral de poliamida, ancoratge de fleix perforat i clau d'impacte d'acer i corda de cosit de 6 mm de diàmetre i amb el desmuntatge inclòs	1
H151A1K1	m2	Protecció col·lectiva horitzontal d'obertures amb xarxa per a proteccions superficials contra caigudes, de fil trenat de poliamida no regenerada, de tenacitat alta, de 4 mm de diàmetre, 80x80 mm de pas de malla, corda perimetral de poliamida de 12 mm de diàmetre nuada a la xarxa, fixada amb fleix i tacs d'expansió i amb el desmuntatge inclòs	1
H151AJ01	m2	Protecció horitzontal d'obertures d'1 m de diàmetre com a màxim, en sostres, amb fusta i amb el desmuntatge inclòs	1
H1521431	m	Barana de protecció per a escales, d'alçària 1 m, amb travesser de tauló de fusta fixada amb suports de muntant metàl·lic amb mordassa per al sostre i amb el desmuntatge inclòs	1
H152M671	m	Barana de protecció prefabricada per a forats d'ascensor, d'alçària 1 m, fixada amb cargols d'ataconat als brancals de fàbrica i amb el desmuntatge inclòs	1

H152N681	m	Barana de protecció sobre sostre o llosa, d'alçària 1 m, enjovada en cèrcol perimetral de formigó cada 2,5 m i amb el desmuntatge inclòs	1
H152U000	m	Tanca d'advertència o abalisament d'1 m d'alçada amb malla de polietilè taronja, fixada a 1 m del perímetre del sostre amb suports d'acer allotjats amb forats al sostre	2 /6 /11 /15
H1542013	u	Protecció solar de la zona de treball de 4x8 m i 3 m d'alçària, a base de perfils metàl·lics ancorats a terra, corda de fibra vegetal tensada, vela de polietilè perforada amb traus perimetrals nuada a les cordes i amb el desmuntatge inclòs	14
H1549002	m	Pantalla de protecció per a treballs exposats al vent, d'alçària 2,5 m de planxa nervada d'acer galvanitzat, tornapuntes de perfils d'acer ancorats al terreny amb formigó cada 1,5 m i amb el desmuntatge inclòs	14
H154M029	u	Mampara plegable de protecció contra projecció de partícules de tauler de fusta amb acabat estratificat, d'alçària 2 m i amplària 3 m, i amb el desmuntatge inclòs	10 /15 /20 /21
H15A2017	u	Extractor localitzat de gasos contaminants en treballs de soldadura amb velocitat de captura de 0,5 a 1 m/s, col·locat	17
H15B0007	u	Pantalla aïllant per a treballs en zones d'influència de línies elèctriques en tensió	16
H15B6006	u	Aïllant de cautxú per a conductor de línia elèctrica en tensió, de llargària 3 m	16
H16C0003	dia	Detector de gasos portàtil, per a espais confinats, amb detector de gas combustible, O2, CO i H2S	17 /20 /21
HBBAA005	u	Senyal de prohibició, normalitzada amb pictograma negre sobre fons blanc, de forma circular amb cantells i banda transversal descendent d'esquerra a dreta a 45°, en color vermell, diàmetre 29 cm, amb cartell explicatiu rectangular, per ser vista fins 12 m, fixada i amb el desmuntatge inclòs	1 /2 /4 /6 /9 /10 /11 /13 /14 /15 /16 /17 /20 /21
HBBAA007	u	Senyal de prohibició, normalitzada amb pictograma negre sobre fons blanc, de forma circular amb cantells i banda transversal descendent d'esquerra a dreta a 45°, en color vermell, diàmetre 10 cm, amb cartell explicatiu rectangular, per ser vista fins 3 m, fixada i amb el desmuntatge inclòs	16
HBBAB115	u	Senyal de obligació, normalitzada amb pictograma blanc sobre fons blau, de forma circular amb cantells en color blanc, diàmetre 29 cm, amb cartell explicatiu rectangular, per ser vista fins 12 m, fixada i amb el desmuntatge inclòs	1 /2 /4 /6 /9 /10 /11 /13 /14 /15 /16 /17 /20 /21
HBBAC005	u	Senyal indicativa de la ubicació d'equips d'extinció d'incendis, normalitzada amb pictograma blanc sobre fons vermell, de forma rectangular o quadrada, costat major 29 cm, per ser vista fins 12 m de distància, fixada i amb el desmuntatge inclòs	20 /21
HBBAE001	u	Rètol adhesiu (MIE-RAT.10) de maniobra per a quadre o pupitre de control elèctric, adherit	16
HBBAF004	u	Senyal d'advertència, normalitzada amb pictograma negre sobre fons groc, de forma triangular amb el cantell negre, costat major 41 cm, amb cartell explicatiu rectangular, per ser vista fins 12 m de distància, fixada i amb el desmuntatge inclòs	1 /2 /4 /6 /9 /10 /11 /13 /14 /15 /16 /17 /20 /21
HM31161J	u	Extintor de pols seca, de 6 kg de càrrega, amb pressió incorporada, pintat, amb suport a la paret i amb el desmuntatge inclòs	10 /20 /21

MESURES PREVENTIVES

Codi	Descripció	Riscos
I0000004	Revisió i manteniment periòdic de SPC	1
I0000005	Integrar la seguretat al disseny arquitectònic	1
I0000006	Disseny i estudi de les mesures preventives en fase de projecte	1
I0000007	Adoptar les mesures preventives necessàries per al manteniment correcte posterior	1
I0000011	Incorporar al projecte mesures de protecció per al muntatge i manteniment de la instal.lació	1
I0000012	Assegurar les escales de mà	1
I0000013	Ordre i neteja	2 /6 /17
I0000014	Preparació i manteniment de les superfícies de treball	2 /6
I0000015	Organització de les zones de pas i emmagatzematge	2 /6
I0000020	No realitzar treballs a la mateixa vertical	4
I0000025	Planificació d'àrees i llocs de treball	4
I0000026	Planificació de recorreguts i maniobres per a màquines i camions	4
I0000027	Elecció dels mitjans auxiliars de manteniment	4
I0000028	Impedir l'accés de personal dins del radi d'acció de càrregues suspeses	4
I0000029	No balancejar les càrregues suspeses	4
I0000030	Suspendre i aixecar les càrregues dins de l'envolcall o fleixos originals	4
I0000031	Per a la manipulació de materials voluminosos i/o pesats, solicitar un procediment de treball específic	4
I0000033	Solicitar habilitació professional del personal encarregat del manteniment de l'obra	4
I0000039	Planificació de compra i programa de manteniment d'eines	9 /11
I0000040	Formació de l'operari en l'ús i manteniment d'eines	9
I0000042	Evitar processos de manipulació de materials a obra	9
I0000044	Evitar processos de tallat de materials a l'obra	10
I0000045	Formació	10 /13 /21
I0000046	Evitar processos d'ajust en obra	10
I0000047	Planificació i procediments per a la càrrega i descàrrega de materials	11
I0000050	No treballar ni estar al radi d'acció de les càrregues suspesses	11
I0000055	Elecció dels equips de manteniment	13
I0000056	Paletització i eines ergonòmiques	13
I0000058	Adaptar la feina a les característiques individuals de la persona que la realitza	13
I0000059	Elecció dels materials alternatius poc pessats i més manegables	13
I0000060	Suspensió de les feines en condicions extremes	14
I0000061	Rotació dels llocs de treball	14 /17
I0000062	Planificar els treballs per a realitzar-los en zones protegides	14
I0000065	Evitar procés de soldadura a l'obra	15
I0000067	No treballar al costat de linies elèctriques amb cables nusos	16
I0000068	Elecció i manteniment de les eines elèctriques	16
I0000069	Formació i habilitació específica per a cada eina	16
I0000070	Compliment del REBT pel que fa a equips de protecció	16
I0000071	Revisió de la posta a terra	16
I0000072	Realitzar els treballs sobre superfícies seques	16
I0000073	Disposar de quadres elèctrics secundaris	16
I0000078	Evitar processos de divissió de material en sec	17
I0000080	Elecció dels materials al disseny del projecte	17
I0000082	Aïllament del procés	17
I0000085	Ventilació de les zones de treball	17
I0000091	No soldar sobre contenidors de materials inflamables o explosius (pintures, dissolvents, etc)	20
I0000092	Utilitzar aigua sabonosa per a detectar fuites de gas	20

I0000093	Evitar unions de mangueres amb filferros	20
I0000094	Revisió periòdica dels equips de treball	20
I0000095	Impedir el contacte de l'acetilè amb el coure	20
I0000096	No fumar	20
I0000097	Substituir l'inflamable per no infamable	21
I0000099	Establir una zona de protecció de radi 10 m, en treballs de soldadura i tall amb serra radial	20 /21
I0000123	Assegurar l'absència de tensió	16
I0000152	Utilitzar mitjans mecànics(grues, transpalets, plataformes elevadores) per manipular càrregues	1 /4 /13
I0000154	Verificar nivell lumínic mínim (250 lux) a itineraris i llocs de treball	2 /6 /9
I0000155	Controlar la temperatura i velocitat del vent als llocs de treball	14
I0000156	Detecció xarxes instal·lacions encastades o soterrades	16 /17 /21
I0000158	Accessoris dielectrics (escala, banqueta, bastida, perxa de terra) si hi ha risc contacte elèctric	16
I0000159	Per manipular càrregues llargues amb grua, utilitzar biga de repartiment	4 /11
I0000160	Traslladar materials amb la grua dins d'una caixa o sarcòfeg	4 /11
I0000161	Verificar que les connexions de les màquines es facin amb endolls reglamentaris	16
I0000165	En manipular sistemes elèctrics, connexions, etc, verificar que les linies no estan en tensió	16 /21

E16 INSTAL.LACIONS D'ENLLUMENAT

E16.E01 INSTAL.LACIONS D'ENLLUMENAT

INSTAL.LACIONS D'ENLLUMENAT EXTERIOR I INTERIOR EN EDIFICACIÓ

Avaluació de riscos

Id	Risc	P	G	A
1	CAIGUDA DE PERSONES A DIFERENT NIVELL **Situació:** ITINERARIS A OBRA TREBALLS EN ALÇADA	2	3	4
2	CAIGUDA DE PERSONES AL MATEIX NIVELL **Situació:** ITINERARIS A OBRA ÀREA DE TREBALL MANCA D'IL.LUMINACIÓ	1	2	2
4	CAIGUDA D'OBJECTES PER MANIPULACIÓ O DE MATERIALS TRANSPORTATS **Situació:** MANIPULACIÓ D'APLECS	1	2	2
9	COPS AMB OBJECTES O EINES (TALLS) **Situació:** EINES	2	1	2
10	PROJECCIÓ DE FRAGMENTS O PARTÍCULES **Situació:** AJUST I MANIPULACIÓ DE MATERIALS	2	1	2
13	SOBREESFORÇOS **Situació:** MANIPULACIÓ MANUAL	2	2	3
14	EXPOSICIÓ A CONDICIONS AMBIENTALS EXTREMES **Situació:** TREBALLS A L'EXTERIOR	2	2	3
16	EXPOSICIÓ A CONTACTES ELÈCTRICS **Situació:** CONTACTES DIRECTES I INDIRECTES	2	3	4

P: Probabilitat (1,2,3) / G: Gravetat (1,2,3) / A: Avaluació (1,2,3,4,5)

EQUIPS PROTECCIÓ INDIVIDUAL

Codi	UA	Descripció	Riscos
H1411111	u	Casc de seguretat per a ús normal, contra cops, de polietilè amb un pes màxim de 400 g, homologat segons UNE-EN 812	1 /2 /4 /9 /10 /14
H1411112	u	Casc de seguretat per a ús normal, contra cops, de polietilè amb un pes màxim de 400 g, dotat d'il·luminació autònoma, homologat segons UNE-EN 812	14
H1421110	u	Ulleres de seguretat antiimpactes estàndard, amb muntura universal, amb visor transparent i tractament contra l'entelament, homologades segons UNE-EN 167 i UNE-EN 168	10 /14
H142BA00	u	Pantalla facial per a protegir contra la projecció de partícules i a l'encebament d'arcs elèctrics, de policarbonat transparent, per a acoblar al casc amb arnès dielèctric	10
H1431101	u	Protector auditiu de tap d'escuma, homologat segons UNE-EN 352-2 i UNE-EN 458	14
H1457520	u	Parella de guants aïllants del fred i absorbents de les vibracions, de PVC sobre suport d'escuma de poliuretà, folrats interiorment amb teixit hidròfug reversible, amb maniguets fins a mig avantbraç, homologats segons UNE-EN 511 i UNE-EN 420	14
H1459630	u	Parella de guants per a soldador, amb palmell de pell, folre interior de cotó, i mànigа llarga de serratge folrada de dril fort, homologats segons UNE-EN 407 i UNE-EN 420	10
H145C002	u	Parella de guants de protecció contra riscs mecànics comuns de construcció nivell 3, homologats segons UNE-EN 388 i UNE-EN 420	1 /2 /4 /9 /10
H145F004	u	Parella de guants d'alta visibilitat pigmentats en color fosforescent per a estibadors de càrregues amb grua i/o senyalistes, homologats segons UNE-EN 471 i UNE-EN 420	4
H145K153	u	Parella de guants de material aïllant per a treballs elèctrics, classe 00, logotip color beix, tensió màxima 500 V, homologats segons UNE-EN 420	16
H1461110	u	Parella de botes d'aigua de PVC de canya alta, amb sola antilliscant i folrades de niló rentable, homologades segons UNE-EN ISO 20344, UNE-EN ISO 20345, UNE-EN ISO 20346 i UNE-EN ISO 20347	14
H1463253	u	Parella de botes dielèctriques resistents a la humitat, de pell rectificada, amb turmellera encoixinada sola antilliscant i antiestàtica, falca amortidora per al taló, llengüeta de manxa, de despreniment ràpid, sense ferramenta metàl·lica, amb puntera reforçada, homologades segons DIN 4843	16
H1465275	u	Parella de botes baixes de seguretat industrial per a treballs de construcció en general, resistents a la humitat, de pell rectificada, amb turmellera encoixinada, amb puntera metàl·lica, sola antilliscant, falca amortidora d'impactes al taló i sense plantilla metàl·lica, homologades segons UNE-EN ISO 20344, UNE-EN ISO 20345, UNE-EN ISO 20346 i UNE-EN ISO 20347	1 /2 /4 /9 /10 /14
H147D405	u	Sistema anticaiguda compost per un arnès anticaiguda amb tirants, bandes secundàries, bandes subglúties, bandes de cuixa, recolzament dorsal per a subjecció, elements d'ajust, element dorsal d'enganxament d'arnès anticaiguda i sivella, incorporat a un subsistema anticaiguda de tipus lliscant sobre línia d'ancoratge flexible de llargaria 10 m, homologat segons UNE-EN 361, UNE-EN 362, UNE-EN 364, UNE-EN 365 i UNE-EN 353-2	1
H147K602	u	Sistema de subjecció en posició de treball i prevenció de pèrdua d'equilibri, compost	1

		d'una banda de cintura, sivella, recolzament dorsal, elements d'enganxament, connector, element d'amarrament del sistema d'ajust de longitud, homologat segons UNE-EN 358, UNE-EN 362, UNE-EN 354 i UNE-EN 364	
H147N000	u	Faixa de protecció dorslumbar	13
H1481442	u	Granota de treball per a muntatges i/o treballs mecànics, de polièster i cotó (65%-35%), color blau vergara, trama 240, amb butxaques interiors, homologada segons UNE-EN 340	1 /2 /4 /9 /10 /14
H1482422	u	Camisa de treball per a muntatges i/o treballs mecànics, soldadors i/o treballadors de tubs, de polièster i cotó (65%-35%), color blavenc amb butxaques interiors, trama 240, homologada segons UNE-EN 340	14
H1485800	u	Armilla reflectant amb tires reflectants a la cintura, al pit i a l'esquena, homologada segons UNE-EN 471	4
H1486241	u	Casaca tipus enginyer, de polièster embuatada amb material aïllant, butxaques exteriors	14
H1487350	u	Impermeable amb jaqueta, caputxa i pantalons, per a edificació, de PVC soldat de 0,3 mm de gruix, homologat segons UNE-EN 340	14

MITJANS AUXILIARS D'UTILITAT PREVENTIVA

Codi	UA	Descripció	Riscos
HX11X003	u	Bastida modular amb estructura tubular i sistema de seguretat amb tots els requisits reglamentaris en previsió de caigudes per a la realització d'estructures, tancaments, cobertes, i altres treballs en alçada	1
HX11X004	u	Barana definitiva, prevista en projecte, per a protecció de caigudes a diferent nivell	1

SISTEMES DE PROTECCIÓ COL·LECTIVA

Codi	UA	Descripció	Riscos
H1512013	m2	Protecció col·lectiva vertical dels laterals dels forats de les escales en tota l'alçada amb xarxa-teló normalitzada (UNE-EN 1263-1) de poliamida no regenerada, de tenacitat alta nuada amb corda perimetral de poliamida, ancoratge de fleix perforat i clau d'impacte d'acer i corda de cosit de 6 mm de diàmetre i amb el desmuntatge inclòs	1
H151A1K1	m2	Protecció col·lectiva horitzontal d'obertures amb xarxa per a proteccions superficials contra caigudes, de fil trenat de poliamida no regenerada, de tenacitat alta, de 4 mm de diàmetre, 80x80 mm de pas de malla, corda perimetral de poliamida de 12 mm de diàmetre nuada a la xarxa, fixada amb fleix i tacs d'expansió i amb el desmuntatge inclòs	1
H151AJ01	m2	Protecció horitzontal d'obertures d'1 m de diàmetre com a màxim, en sostres, amb fusta i amb el desmuntatge inclòs	1
H1521431	m	Barana de protecció per a escales, d'alçària 1 m, amb travesser de tauló de fusta fixada amb suports de muntant metàl·lic amb mordassa per al sostre i amb el desmuntatge inclòs	1
H152M671	m	Barana de protecció prefabricada per a forats d'ascensor, d'alçària 1 m, fixada amb cargols d'ataconat als brancals de fàbrica i amb el desmuntatge inclòs	1
H152N681	m	Barana de protecció sobre sostre o llosa, d'alçària 1 m, enjovada en cèrcol perimetral de formigó cada 2,5 m i amb el desmuntatge inclòs	1
H1542013	u	Protecció solar de la zona de treball de 4x8 m i 3 m d'alçària, a base de perfils metàl·lics ancorats a terra, corda de fibra vegetal tensada, vela de polietilè perforada amb traus perimetrals nuada a les cordes i amb el desmuntatge inclòs	14
H1549002	m	Pantalla de protecció per a treballs exposats al vent, d'alçària 2,5 m de planxa nervada d'acer galvanitzat, tornapuntes de perfils d'acer ancorats al terreny amb formigó cada 1,5 m i amb el desmuntatge inclòs	14
H15B0007	u	Pantalla aïllant per a treballs en zones d'influència de línies elèctriques en tensió	16
H15B6006	u	Aïllant de cautxú per a conductor de línia elèctrica en tensió, de llargària 3 m	16
HBBAA005	u	Senyal de prohibició, normalitzada amb pictograma negre sobre fons blanc, de forma circular amb cantells i banda transversal descendent d'esquerra a dreta a 45°, en color vermell, diàmetre 29 cm, amb cartell explicatiu rectangular, per ser vista fins 12 m, fixada i amb el desmuntatge inclòs	1 /2 /4 /9 /10 /13 /16
HBBAB115	u	Senyal de obligació, normalitzada amb pictograma blanc sobre fons blau, de forma circular amb cantells en color blanc, diàmetre 29 cm, amb cartell explicatiu rectangular, per ser vista fins 12 m, fixada i amb el desmuntatge inclòs	1 /2 /4 /9 /10 /13 /16
HBBAE001	u	Rètol adhesiu (MIE-RAT.10) de maniobra per a quadre o pupitre de control elèctric, adherit	16
HBBAF004	u	Senyal d'advertència, normalitzada amb pictograma negre sobre fons groc, de forma triangular amb el cantell negre, costat major 41 cm, amb cartell explicatiu rectangular, per ser vista fins 12 m de distància, fixada i amb el desmuntatge inclòs	1 /2 /4 /9 /10 /13 /16

MESURES PREVENTIVES

Codi	Descripció	Riscos
I0000002	Planificar els treballs per a mantenir el màxim de temps possible les proteccions	1
I0000003	Itineraris preestablerts i balissats per al personal	1
I0000004	Revisió i manteniment periòdic de SPC	1
I0000005	Integrar la seguretat al disseny arquitectònic	1
I0000006	Disseny i estudi de les mesures preventives en fase de projecte	1
I0000007	Adoptar les mesures preventives necessàries per al manteniment correcte posterior	1
I0000008	Personal qualificat per a treballs en alçada	1
I0000011	Incorporar al projecte mesures de protecció per al muntatge i manteniment de la instal.lació	1
I0000012	Assegurar les escales de mà	1
I0000013	Ordre i neteja	2
I0000014	Preparació i manteniment de les superfícies de treball	2
I0000015	Organització de les zones de pas i emmagatzematge	2
I0000017	Als plans inclinats, treballar sobre superfícies rugoses i no lliscants	2
I0000025	Planificació d'àrees i llocs de treball	4
I0000026	Planificació de recorreguts i maniobres per a màquines i camions	4
I0000027	Elecció dels mitjans auxiliars de manteniment	4
I0000028	Impedir l'accés de personal dins del radi d'acció de càrregues suspeses	4
I0000029	No balancejar les càrregues suspeses	4
I0000030	Suspendre i aixecar les càrregues dins de l'envolcall o fleixos originals	4
I0000031	Per a la manipulació de materials voluminosos i/o pesats, solicitar un procediment de treball específic	4

I0000038	Substituir lo manual per lo mecànic	9 /10
I0000039	Planificació de compra i programa de manteniment d'eines	9
I0000040	Formació de l'operari en l'ús i manteniment d'eines	9
I0000042	Evitar processos de manipulació de materials a obra	9
I0000045	Formació	10 /13
I0000055	Elecció dels equips de manteniment	13
I0000056	Paletització i eines ergonòmiques	13
I0000058	Adaptar la feina a les característiques individuals de la persona que la realitza	13
I0000059	Elecció dels materials alternatius poc pessats i més manegables	13
I0000060	Suspensió de les feines en condicions extremes	14
I0000061	Rotació dels llocs de treball	14
I0000062	Planificar els treballs per a realitzar-los en zones protegides	14
I0000063	En cas de vent, apuntalament i fixació de tots els elements inestables	14
I0000064	Suspensió de les feines a cobertes inclinades amb vent superior a 40 km/h	14
I0000067	No treballar al costat de linies elèctriques amb cables nusos	16
I0000068	Elecció i manteniment de les eines elèctriques	16
I0000069	Formació i habilitació específica per a cada eina	16
I0000070	Compliment del REBT pel que fa a equips de protecció	16
I0000071	Revisió de la posta a terra	16
I0000072	Realitzar els treballs sobre superfícies seques	16
I0000073	Disposar de quadres elèctrics secundaris	16
I0000123	Assegurar l'absència de tensió	16
I0000151	Per treballs en alçada utilitzar plataformes elevadores mecàniques o hidràuliques	1
I0000152	Utilitzar mitjans mecànics(grues, transpalets, plataformes elevadores) per manipular càrregues	13
I0000154	Verificar nivell lumínic mínim (250 lux) a itineraris i llocs de treball	2
I0000155	Controlar la temperatura i velocitat del vent als llocs de treball	14
I0000161	Verificar que les connexions de les màquines es facin amb endolls reglamentaris	16
I0000165	En manipular sistemes elèctrics, connexions, etc, verificar que les linies no estan en tensió	16

I02 INSTAL.LACIONS ELÈCTRIQUES

I02.I10 INSTAL.LACIONS DE TENSIÓ BAIXA, D'ENLLAÇ I INTERIORS - MUNTATGE DE LINIES SOTERRADES

EXCAVACIÓ DE RASES, DESCÀRREGA A L'OBRA DE BOBINES, ESTESA DE CABLES, UNIONS, ACABAMENTS I CONNEXIONS

Avaluació de riscos

Id	Risc	P	G	A
1	CAIGUDA DE PERSONES A DIFERENT NIVELL **Situació:** Caiguda dins de rases o pous	1	2	2
2	CAIGUDA DE PERSONES AL MATEIX NIVELL **Situació:** Àrea de treball	2	1	2
3	CAIGUDA D'OBJECTES PER DESPLOM, ESFONDRAMENT O ENSORRAMENT **Situació:** Esllavissades de terres de la rasa	1	3	3
4	CAIGUDA D'OBJECTES PER MANIPULACIÓ O DE MATERIALS TRANSPORTATS **Situació:** Descàrrega a l'obra de materials	2	2	3
5	CAIGUDA D'OBJECTES DESPRESSOS **Situació:** Treballs simultanis a diferents nivells	1	2	2
6	TREPITJADES SOBRE OBJECTES **Situació:** Itineraris a obra Àrea de treball	2	1	2
9	COPS AMB OBJECTES O EINES (TALLS) **Situació:** Manipulació d'eines i tall de materials	3	2	4
10	PROJECCIÓ DE FRAGMENTS O PARTÍCULES **Situació:** Manipulació i projecció de materials	3	2	4
11	ATRAPAMENT PER O ENTRE OBJECTES **Situació:** Descàrrega de materials	2	3	4
12	ATRAPAMENT PER BOLCADA DE MÀQUINES, TRACTORS O VEHICLES **Situació:** Transport i descàrrega d'elements	1	3	3
13	SOBREESFORÇOS **Situació:** Manipulació manual i transport d'elements pesants	3	2	4
14	EXPOSICIÓ A CONDICIONS AMBIENTALS EXTREMES **Situació:** Treballs a l'exterior	1	2	2
15	CONTACTES TÈRMICS **Situació:** Operació de soldadura	3	2	4
16	EXPOSICIÓ A CONTACTES ELÈCTRICS **Situació:** Connexió Soldadura	2	3	4
17	INHALACIÓ O INGESTIÓ DE SUBSTANCIES NOCIVES **Situació:** Pols a l'àrea de treball Gasos de soldadura	2	3	4
19	EXPOSICIÓ A RADIACIONS , IONITZANTS O NO I TÈRMIQUES **Situació:** Arc elèctric Soldadura	2	3	4
20	EXPLOSIONS	2	3	4

	Situació:	Soldadura oxiacetilènica			
21	INCENDIS		2	3	4
	Situació:	Operació de soldadura Existència d'instal·lacions de gas soterrades			
23	INUNDACIONS		1	3	3
	Situació:	Existència d'instal·lacions de distribució d'aigua soterrades			
25	ATROPELLAMENTS O COPS AMB VEHICLES		2	2	3
	Situació:	Àrea de treball			
26	EXPOSICIÓ A SOROLLS		1	2	2
	Situació:	Maquinària d'excavació			
27	EXPOSICIÓ A VIBRACIONS		2	1	2
	Situació:	Maquinària d'excavació			

P: Probabilitat (1,2,3) / G: Gravetat (1,2,3) / A: Avaluació (1,2,3,4,5)

EQUIPS PROTECCIÓ INDIVIDUAL

Codi	UA	Descripció	Riscos
H141511E	u	Casc de seguretat dielèctric per a baixa tensió polietilè, homologat segons UNE-EN 50365	1 /2 /3 /4 /5 /10 /11 /12 /16 /20 /21 /25 /26
H1421110	u	Ulleres de seguretat antiimpactes estàndard, amb muntura universal, amb visor transparent i tractament contra l'entelament, homologades segons UNE-EN 167 i UNE-EN 168	10
H142AC60	u	Pantalla facial per a soldadura elèctrica, amb marc abatible de mà i suport de polièster reforçat amb fibra de vidre vulcanitzada d'1,35 mm de gruix, amb visor inactínic semifosc amb protecció DIN 12, homologada segons UNE-EN 175	19
H142BB00	u	Pantalla facial per a protegir contra la projecció de partícules i a l'encebament d'arcs elèctrics, de policarbonat transparent, abatible i per a acoblar al casc amb arnès dielèctric	10 /19
H1431101	u	Protector auditiu de tap d'escuma, homologat segons UNE-EN 352-2 i UNE-EN 458	26
H1432012	u	Protector auditiu d'auricular, acoblat al cap amb arnès i orelleres antisoroll, homologat segons UNE-EN 352-1 i UNE-EN 458	26
H1446004	u	Semimàscara de protecció filtrant contra partícules, homologada segons UNE-EN 149	17
H144D205	u	Filtre contra partícules, identificat amb banda de color blanc, homologat segons UNE-EN 143 i UNE-EN 12083	17
H1459630	u	Parella de guants per a soldador, amb palmell de pell, folre interior de cotó, i mànigа llarga de serratge folrada de dril fort, homologats segons UNE-EN 407 i UNE-EN 420	15
H145C002	u	Parella de guants de protecció contra riscs mecànics comuns de construcció nivell 3, homologats segons UNE-EN 388 i UNE-EN 420	9
H145K397	u	Parella de guants de material aïllant per a treballs elèctrics, classe 1, logotip color blanc, tensió màxima 7500 V, homologats segons UNE-EN 420	16
H1463253	u	Parella de botes dielèctriques resistents a la humitat, de pell rectificada, amb turmellera encoixinada sola antilliscant i antiestàtica, falca amortidora per al taló, llengüeta de manxa, de despreniment ràpid, sense ferramenta metàl·lica, amb puntera reforçada, homologades segons DIN 4843	3 /4 /5 /6 /14 /16 /23
H1465275	u	Parella de botes baixes de seguretat industrial per a treballs de construcció en general, resistents a la humitat, de pell rectificada, amb turmellera encoixinada, amb puntera metàl·lica, sola antilliscant, falca amortidora d'impactes al taló i sense plantilla metàl·lica, homologades segons UNE-EN ISO 20344, UNE-EN ISO 20345, UNE-EN ISO 20346 i UNE-EN ISO 20347	2 /3 /4 /5 /6 /9 /10 /11 /12 /14 /20 /25
H1465376	u	Parella de botes baixes de seguretat industrial per a soldador, resistents a la humitat, de pell rectificada adobada al crom, amb turmellera encoixinada, amb llengüeta de manxa de despreniment ràpid, puntera metàl·lica, sola antilliscant, falca amortidora d'impactes al taló i sense plantilla metàl·lica, homologades segons UNE-EN ISO 20344, UNE-EN ISO 20345, UNE-EN ISO 20346 i UNE-EN ISO 20347	3 /4 /5 /6 /14 /15
H1474600	u	Cinturó antivibració, ajustable i de teixit transpirable	27
H147N000	u	Faixa de protecció dorslumbar	13
H1481442	u	Granota de treball per a muntatges i/o treballs mecànics, de polièster i cotó (65%-35%), color blau vergara, trama 240, amb butxaques interiors, homologada segons UNE-EN 340	1 /2 /3 /4 /5 /10 /11 /12 /14 /20 /21 /23 /25
H1481654	u	Granota de treball per a soldadors i/o treballadors de tubs, de cotó sanforitzat (100%), color blau vergara, trama 320, amb butxaques interiors dotades de cremalleres metàl·liques, homologada segons UNE-EN 340, UNE-EN 470-1 i UNE-EN 348	15
H1482422	u	Camisa de treball per a muntatges i/o treballs mecànics, soldadors i/o treballadors de tubs, de polièster i cotó (65%-35%), color blavenc amb butxaques interiors, trama 240, homologada segons UNE-EN 340	15
H1485800	u	Armilla reflectant amb tires reflectants a la cintura, al pit i a l'esquena, homologada segons UNE-EN 471	25
H1488580	u	Davantal per a soldador, de serratge, homologat segons UNE-EN 340, UNE-EN 470-1 i UNE-EN 348	15
H148B580	u	Parell de maniguets amb protecció per a espatlla, per a soldador, elaborat amb serratge, homologats segons UNE-EN 340, UNE-EN 470-1 i UNE-EN 348	15

MITJANS AUXILIARS D'UTILITAT PREVENTIVA

Codi	UA	Descripció	Riscos
HX11X022	u	Passadís de protecció prefabricat metàl·lic amb sistema de seguretat amb tots els requisits reglamentaris, de llargària 2,5 m, d'amplària 1,1 m, amb paviment de entramat de platines metàl·liques i rampes articulades, baranes metàl·liques reglamentàries	1

SISTEMES DE PROTECCIÓ COL·LECTIVA

Codi	UA	Descripció	Riscos
H1522111	m	Barana de protecció en el perímetre de la coronació d'excavacions, d'alçària 1 m,	1

		amb travesser superior, travesser intermedi i muntants de tub metàl·lic de 2,3´´, sòcol de post de fusta, ancorada al terreny amb daus de formigó i amb el desmuntatge inclòs	
H152U000	m	Tanca d'advertència o abalisament d'1 m d'alçada amb malla de polietilè taronja, fixada a 1 m del perímetre del sostre amb suports d'acer allotjats amb forats al sostre	25
H152V017	m3	Barrera de seguretat contra esllavissades en coronacions de rases i excavacions amb les terres deixades a la vora i amb el desmuntatge inclòs	3
H153A9F1	u	Topall per a descàrrega de camions en excavacions, de 4 m d'amplada amb tauló de fusta i perfils IPN 100 clavat al terreny i amb el desmuntatge inclòs	4 /12 /25
H1542013	u	Protecció solar de la zona de treball de 4x8 m i 3 m d'alçària, a base de perfils metàl·lics ancorats a terra, corda de fibra vegetal tensada, vela de polietilè perforada amb traus perimetrals nuada a les cordes i amb el desmuntatge inclòs	14
H15B6006	u	Aïllant de cautxú per a conductor de línia elèctrica en tensió, de llargària 3 m	16
HBBAA005	u	Senyal de prohibició, normalitzada amb pictograma negre sobre fons blanc, de forma circular amb cantells i banda transversal descendent d'esquerra a dreta a 45°, en color vermell, diàmetre 29 cm, amb cartell explicatiu rectangular, per ser vista fins 12 m, fixada i amb el desmuntatge inclòs	1 /2 /3 /4 /5 /6 /9 /10 /11 /12 /13 /14 /15 /16 /17 /19 /20 /21 /23 /25 /26 /27
HBBAB115	u	Senyal de obligació, normalitzada amb pictograma blanc sobre fons blau, de forma circular amb cantells en color blanc, diàmetre 29 cm, amb cartell explicatiu rectangular, per ser vista fins 12 m, fixada i amb el desmuntatge inclòs	1 /2 /3 /4 /5 /6 /9 /10 /11 /12 /13 /14 /15 /16 /17 /19 /20 /21 /23 /25 /26 /27
HBBAE001	u	Rètol adhesiu (MIE-RAT.10) de maniobra per a quadre o pupitre de control elèctric, adherit	16
HBBAF004	u	Senyal d'advertència, normalitzada amb pictograma negre sobre fons groc, de forma triangular amb el cantell negre, costat major 41 cm, amb cartell explicatiu rectangular, per ser vista fins 12 m de distància, fixada i amb el desmuntatge inclòs	1 /2 /3 /4 /5 /6 /9 /10 /11 /12 /13 /14 /15 /16 /17 /19 /20 /21 /23 /25 /26 /27
HM31161J	u	Extintor de pols seca, de 6 kg de càrrega, amb pressió incorporada, pintat, amb suport a la paret i amb el desmuntatge inclòs	20 /21

MESURES PREVENTIVES

Codi	Descripció	Riscos
I0000002	Planificar els treballs per a mantenir el màxim de temps possible les proteccions	1
I0000003	Itineraris preestablerts i balissats per al personal	25
I0000004	Revisió i manteniment periòdic de SPC	1
I0000012	Assegurar les escales de mà	1
I0000013	Ordre i neteja	2 /6
I0000015	Organització de les zones de pas i emmagatzematge	2 /6
I0000024	Execució de treballs a l'interior de rases per equips	3
I0000026	Planificació de recorreguts i maniobres per a màquines i camions	4
I0000028	Impedir l'accés de personal dins del radi d'acció de càrregues suspeses	4
I0000029	No balancejar les càrregues suspeses	4 /11
I0000040	Formació de l'operari en l'ús i manteniment d'eines	9
I0000050	No treballar ni estar al radi d'acció de les càrregues suspesses	11
I0000051	Adequació dels recorreguts de la maquinària	12
I0000060	Suspensió de les feines en condicions extremes	14
I0000067	No treballar al costat de linies elèctriques amb cables nusos	16
I0000068	Elecció i manteniment de les eines elèctriques	16
I0000071	Revisió de la posta a terra	16
I0000072	Realitzar els treballs sobre superfícies seques	16
I0000073	Disposar de quadres elèctrics secundaris	16
I0000079	Realitzar els treballs a l´aire lliure, sempre a sotavent	14
I0000091	No soldar sobre contenidors de materials inflamables o explosius (pintures, dissolvents, etc)	20 /21
I0000096	No fumar	20 /21
I0000099	Establir una zona de protecció de radi 10 m, en treballs de soldadura i tall amb serra radial	10 /20 /21
I0000104	Accessos i circulació independents per a personal i maquinària	25
I0000105	Anivellar la maquinària per a la realització de l'activitat	25
I0000106	El personal no ha de descansar al costat de màquines aturades	25
I0000107	Limitació de la velocitat dels vehicles	25
I0000108	Eliminar el soroll en origen	26
I0000110	Eliminar vibracions en origen	27
I0000111	Revisar entibacions en començar jornada treball. Precaució per interrupcions >1día, pluges o gelada	3
I0000112	No apilar terres a la vora de la rasa (d=h rasa terrenys sorrencs; d=1/2h altres terrenys)	3
I0000117	No sobrepassar el pes màxim de 17 kg. en condicions ideals de manipulació	13
I0000119	Comprovar l'estat dels aïllaments	16
I0000120	Utilitzar eines de doble aïllament	16
I0000121	Comprovar que l'interruptor diferencial no estigui pontejat	16
I0000122	Enclavaments als interruptors per evitar posades en tensió inadvertides	16
I0000123	Assegurar l'absència de tensió	16
I0000124	Obrir amb tall visible totes les fonts de tensió	16
I0000125	Comprovar l'estat dels enclavaments elèctrics i mecànics en fase de proves	16
I0000126	Posada a terra i en curcircuit de totes les fonts de tensió	16
I0000127	Instal·lar l'interruptor principal prop del lloc de soldadura per tallar el corrent en cas necesari	16
I0000128	Comprovar l'aïllament dels cables de soldadura	16
I0000129	No canviar els electrodes amb les mans desprotegides	15
I0000142	Evitar que guspires produides pel bufador caiguin sobre ampolles, mànigues o productes combustibles	20 /21
I0000143	No realitzar treballs de soldadura en llocs on s'emmagatzemin materials inflamables o combustibles	20 /21
I0000146	Mantenir el lloc de treball lliure de materials combustibles	21
I0000152	Utilitzar mitjans mecànics(grues, transpalets, plataformes elevadores) per manipular càrregues	13
I0000156	Detecció xarxes instal·lacions encastades o soterrades	21 /23
I0000158	Accessoris dielectrics (escala, banqueta, bastida, perxa de terra) si hi ha risc contacte elèctric	16

I02.I11 INSTAL.LACIONS DE TENSIÓ BAIXA, D'ENLLAÇ I INTERIORS - MUNTATGE DE QUADRES ELÈCTRICS

DESCÀRREGA I DISTRIBUCIÓ A L'OBRA D'ELEMENTS, MUNTATGE D'ESTRUCTURES I SUPORTS METÀL·LICS, MUNTATGE DE BARRES COL·LECTORES, ESTESA DE CABLES SOTA CANALITZACIONS, FIXACIÓ D'APARELLS, UNIONS, ACABAMENTS I CONNEXIÓ

Avaluació de riscos

Id	Risc	P	G	A
2	CAIGUDA DE PERSONES AL MATEIX NIVELL **Situació:** Itineraris a obra Àrea de treball	2	1	2
5	CAIGUDA D'OBJECTES DESPRESSOS **Situació:** Manipulació d'objectes i/o eines	2	1	2
6	TREPITJADES SOBRE OBJECTES **Situació:** Itineraris a obra Àrea de treball	2	1	2
9	COPS AMB OBJECTES O EINES (TALLS) **Situació:** Manipulacio d'eines i materials	2	2	3
10	PROJECCIÓ DE FRAGMENTS O PARTÍCULES **Situació:** Muntatge d'estructures i suports metàl·lics	2	3	4
12	ATRAPAMENT PER BOLCADA DE MÀQUINES, TRACTORS O VEHICLES **Situació:** Ús de maquinària per a la descàrrega d'elements	2	3	4
13	SOBREESFORÇOS **Situació:** Manipulació i transport manual d'elements pesants	2	2	3
15	CONTACTES TÈRMICS **Situació:** Operacions de soldadura elèctrica o oxiacetilènica	2	2	3
16	EXPOSICIÓ A CONTACTES ELÈCTRICS **Situació:** Connexió Operacions de soldadura elèctrica	2	2	3
17	INHALACIÓ O INGESTIÓ DE SUBSTANCIES NOCIVES **Situació:** Gasos de soldadura	2	2	3
19	EXPOSICIÓ A RADIACIONS , IONITZANTS O NO I TÈRMIQUES **Situació:** Arc elèctric Soldadura elèctrica o oxiacetilènica	1	2	2
20	EXPLOSIONS **Situació:** Operacions de soldadura oxiacetilènica	2	3	4
21	INCENDIS **Situació:** Operacions de soldadura elèctrica o oxiacetilènica	2	3	4

P: Probabilitat (1,2,3) / G: Gravetat (1,2,3) / A: Avaluació (1,2,3,4,5)

EQUIPS PROTECCIÓ INDIVIDUAL

Codi	UA	Descripció	Riscos
H141511E	u	Casc de seguretat dielèctric per a baixa tensió polietilè, homologat segons UNE-EN 50365	2 /5 /10 /12 /16 /20 /21
H1423230	u	Ulleres de seguretat per a tall oxiacetilènic, amb muntura universal de barnilla d'acer recoberta de PVC, amb visors circulars de 50 mm de D foscos de color DIN 5, homologades segons UNE-EN 175 i UNE-EN 169	10 /19
H142AC60	u	Pantalla facial per a soldadura elèctrica, amb marc abatible de mà i suport de polièster reforçat amb fibra de vidre vulcanitzada d'1,35 mm de gruix, amb visor inactínic semifosc amb protecció DIN 12, homologada segons UNE-EN 175	19
H142BB00	u	Pantalla facial per a protegir contra la projecció de partícules i a l'encebament d'arcs elèctrics, de policarbonat transparent, abatible i per a acoblar al casc amb arnès dielèctric	10 /19
H1441201	u	Mascareta autofiltrant contra polsims i vapors tòxics, homologada segons UNE-EN 405	17
H144E406	u	Filtre mixte contra gasos i partícules, homologat segons UNE-EN 14387 i UNE-EN 12083	17
H1459630	u	Parella de guants per a soldador, amb palmell de pell, folre interior de cotó, i mànigа llarga de serratge folrada de dril fort, homologats segons UNE-EN 407 i UNE-EN 420	15
H145C002	u	Parella de guants de protecció contra riscs mecànics comuns de construcció nivell 3, homologats segons UNE-EN 388 i UNE-EN 420	9
H145K397	u	Parella de guants de material aïllant per a treballs elèctrics, classe 1, logotip color blanc, tensió màxima 7500 V, homologats segons UNE-EN 420	16
H1463253	u	Parella de botes dielèctriques resistents a la humitat, de pell rectificada, amb turmellera encoixinada sola antilliscant i antiestàtica, falca amortidora per al taló, llengüeta de manxa, de despreniment ràpid, sense ferramenta metàl·lica, amb puntera reforçada, homologades segons DIN 4843	5 /6 /16
H1465275	u	Parella de botes baixes de seguretat industrial per a treballs de construcció en general, resistents a la humitat, de pell rectificada, amb turmellera encoixinada, amb puntera metàl·lica, sola antilliscant, falca amortidora d'impactes al taló i sense plantilla metàl·lica, homologades segons UNE-EN ISO 20344, UNE-EN ISO 20345, UNE-EN ISO 20346 i UNE-EN ISO 20347	2 /5 /6 /9 /10 /12 /20
H1465376	u	Parella de botes baixes de seguretat industrial per a soldador, resistents a la humitat, de pell rectificada adobada al crom, amb turmellera encoixinada, amb llengüeta de manxa de despreniment ràpid, puntera metàl·lica, sola antilliscant, falca amortidora d'impactes al taló i sense plantilla metàl·lica, homologades segons UNE-EN ISO 20344, UNE-EN ISO 20345, UNE-EN ISO 20346 i UNE-EN ISO 20347	5 /6 /15

H147N000	u	Faixa de protecció dorslumbar	13
H1481442	u	Granota de treball per a muntatges i/o treballs mecànics, de polièster i cotó (65%-35%), color blau vergara, trama 240, amb butxaques interiors, homologada segons UNE-EN 340	2 /5 /10 /12 /20 /21
H1481654	u	Granota de treball per a soldadors i/o treballadors de tubs, de cotó sanforitzat (100%), color blau vergara, trama 320, amb butxaques interiors dotades de cremalleres metàl·liques, homologada segons UNE-EN 340, UNE-EN 470-1 i UNE-EN 348	15
H1488580	u	Davantal per a soldador, de serratge, homologat segons UNE-EN 340, UNE-EN 470-1 i UNE-EN 348	15
H148B580	u	Parell de maniguets amb protecció per a espatlla, per a soldador, elaborat amb serratge, homologats segons UNE-EN 340, UNE-EN 470-1 i UNE-EN 348	15

MITJANS AUXILIARS D'UTILITAT PREVENTIVA

Codi	UA	Descripció	Riscos
HX11X021	u	Passadís de protecció prefabricat metàl·lic amb sistema de seguretat amb tots els requisits reglamentaris, de llargària 2,5 m, d'amplària 1,1 m, amb paviment de entramat de platines metàl·liques i rampes articulades, baranes metàl·liques reglamentàries, muntants de 2 m d'alçada, sostre de xapa d'acer de 3 mm de gruix	2

SISTEMES DE PROTECCIÓ COL·LECTIVA

Codi	UA	Descripció	Riscos
H15B6006	u	Aïllant de cautxú per a conductor de línia elèctrica en tensió, de llargària 3 m	16
HBBAA005	u	Senyal de prohibició, normalitzada amb pictograma negre sobre fons blanc, de forma circular amb cantells i banda transversal descendent d'esquerra a dreta a 45°, en color vermell, diàmetre 29 cm, amb cartell explicatiu rectangular, per ser vista fins 12 m, fixada i amb el desmuntatge inclòs	2 /5 /6 /9 /10 /12 /13 /15 /16 /17 /19 /20 /21
HBBAB115	u	Senyal de obligació, normalitzada amb pictograma blanc sobre fons blau, de forma circular amb cantells en color blanc, diàmetre 29 cm, amb cartell explicatiu rectangular, per ser vista fins 12 m, fixada i amb el desmuntatge inclòs	2 /5 /6 /9 /10 /12 /13 /15 /16 /17 /19 /20 /21
HBBAC005	u	Senyal indicativa de la ubicació d'equips d'extinció d'incendis, normalitzada amb pictograma blanc sobre fons vermell, de forma rectangular o quadrada, costat major 29 cm, per ser vista fins 12 m de distància, fixada i amb el desmuntatge inclòs	21
HBBAE001	u	Rètol adhesiu (MIE-RAT.10) de maniobra per a quadre o pupitre de control elèctric, adherit	16
HBBAF004	u	Senyal d'advertència, normalitzada amb pictograma negre sobre fons groc, de forma triangular amb el cantell negre, costat major 41 cm, amb cartell explicatiu rectangular, per ser vista fins 12 m de distància, fixada i amb el desmuntatge inclòs	2 /5 /6 /9 /10 /12 /13 /15 /16 /17 /19 /20 /21
HM31161J	u	Extintor de pols seca, de 6 kg de càrrega, amb pressió incorporada, pintat, amb suport a la paret i amb el desmuntatge inclòs	21

MESURES PREVENTIVES

Codi	Descripció	Riscos
I0000013	Ordre i neteja	2 /6
I0000014	Preparació i manteniment de les superfícies de treball	2 /6
I0000015	Organització de les zones de pas i emmagatzematge	2 /6
I0000067	No treballar al costat de linies elèctriques amb cables nusos	16
I0000068	Elecció i manteniment de les eines elèctriques	16
I0000070	Compliment del REBT pel que fa a equips de protecció	16
I0000071	Revisió de la posta a terra	16
I0000072	Realitzar els treballs sobre superfícies seques	16
I0000089	En cada cas, s'ha de calcular el nombre de "cristal inactini", en base a la intensitat de la soldadura	19
I0000091	No soldar sobre contenidors de materials inflamables o explosius (pintures, dissolvents, etc)	20 /21
I0000095	Impedir el contacte de l'acetilè amb el coure	20
I0000096	No fumar	20 /21
I0000099	Establir una zona de protecció de radi 10 m, en treballs de soldadura i tall amb serra radial	20 /21
I0000117	No sobrepassar el pes màxim de 17 kg. en condicions ideals de manipulació	13
I0000118	Circum. espec., treballadors formats en proced. estab. manipular càrregues fins 40kg.,cond. segures	13
I0000119	Comprovar l'estat dels aïllaments	16
I0000120	Utilitzar eines de doble aïllament	16
I0000121	Comprovar que l'interruptor diferencial no estigui pontejat	16
I0000122	Enclavaments als interruptors per evitar posades en tensió inadvertides	16
I0000123	Assegurar l'absència de tensió	16
I0000124	Obrir amb tall visible totes les fonts de tensió	16
I0000125	Comprovar l'estat dels enclavaments elèctrics i mecànics en fase de proves	16
I0000126	Posada a terra i en curcircuit de totes les fonts de tensió	16
I0000127	Instal·lar l'interruptor principal prop del lloc de soldadura per tallar el corrent en cas necesari	16
I0000128	Comprovar l'aïllament dels cables de soldadura	16
I0000129	No canviar els electrodes amb les mans desprotegides	15
I0000141	Emmagatzemar les ampolles d'oxígen i d'acetilè per separat	20 /21
I0000142	Evitar que guspires produides pel bufador caiguin sobre ampolles, mànigues o productes combustibles	20 /21
I0000143	No realitzar treballs de soldadura en llocs on s'emmagatzemin materials inflamables o combustibles	20 /21
I0000152	Utilitzar mitjans mecànics(grues, transpalets, plataformes elevadores) per manipular càrregues	13
I0000154	Verificar nivell lumínic mínim (250 lux) a itineraris i llocs de treball	2
I0000158	Accessoris dielectrics (escala, banqueta, bastida, perxa de terra) si hi ha risc contacte elèctric	16
I0000165	En manipular sistemes elèctrics, connexions, etc, verificar que les linies no estan en tensió	21

I02.I13 INSTAL.LACIONS DE TENSIÓ BAIXA, D'ENLLAÇ I INTERIORS - INSTAL.LACIONS INTERIORS

DESCÀRREGA I DISTRIBUCIÓ A L'OBRA D'ELEMENTS, MUNTATGE D'ESTRUCTURES I SUPORTS METÀL·LICS, MUNTATGE DE BARRES COL·LECTORES, ESTESA DE CABLES SOTA CANALITZACIONS, FIXACIÓ D'APARELLS,

UNIONS, ACABAMENTS I CONNEXIÓ

Avaluació de riscos

Id	Risc	P	G	A
1	CAIGUDA DE PERSONES A DIFERENT NIVELL **Situació:** Treballs amb escales, en bastides o plataformes	2	2	3
2	CAIGUDA DE PERSONES AL MATEIX NIVELL **Situació:** Àrea de treball	2	1	2
4	CAIGUDA D'OBJECTES PER MANIPULACIÓ O DE MATERIALS TRANSPORTATS **Situació:** Distribució a l'obra d'elements	2	2	3
5	CAIGUDA D'OBJECTES DESPRESSOS **Situació:** Treballs simultanis a diferents nivells	2	2	3
6	TREPITJADES SOBRE OBJECTES **Situació:** Itineraris a obra Àrea de treball	2	1	2
8	COPS AMB OBJECTES MÒBILS **Situació:** Descàrrega i distribució d'elements a l'obra	2	1	2
9	COPS AMB OBJECTES O EINES (TALLS) **Situació:** Manipulació d'eines i/o materials	2	2	3
10	PROJECCIÓ DE FRAGMENTS O PARTÍCULES **Situació:** Muntatge d'estructures i suports metàl·lics Fixació d'aparells a les parets o estructures	1	2	2
11	ATRAPAMENT PER O ENTRE OBJECTES **Situació:** Descàrrega i distribució d'elements a l'obra	2	2	3
13	SOBREESFORÇOS **Situació:** Manipulació i transport manual d'elements pesants	2	2	3
15	CONTACTES TÈRMICS **Situació:** Operacions de soldadura elèctrica	2	2	3
16	EXPOSICIÓ A CONTACTES ELÈCTRICS **Situació:** Connexió Soldadura elèctrica	2	2	3
17	INHALACIÓ O INGESTIÓ DE SUBSTANCIES NOCIVES **Situació:** Pols a l'àrea de treball Gasos de soldadura	2	1	2
19	EXPOSICIÓ A RADIACIONS , IONITZANTS O NO I TÈRMIQUES **Situació:** Arc elèctric Soldadura elèctrica o oxiacetilènica	1	3	3
20	EXPLOSIONS **Situació:** Operacions de soldadura oxiacetilènica	2	3	4
21	INCENDIS **Situació:** Operacios de soldadura elèctrica o oxiacetilènica	1	3	3

P: Probabilitat (1,2,3) / G: Gravetat (1,2,3) / A: Avaluació (1,2,3,4,5)

EQUIPS PROTECCIÓ INDIVIDUAL

Codi	UA	Descripció	Riscos
H141511E	u	Casc de seguretat dielèctric per a baixa tensió polietilè, homologat segons UNE-EN 50365	1 /2 /4 /5 /8 /10 /11 /16 /20 /21
H1423230	u	Ulleres de seguretat per a tall oxiacetilènic, amb muntura universal de barnilla d'acer recoberta de PVC, amb visors circulars de 50 mm de D foscos de color DIN 5, homologades segons UNE-EN 175 i UNE-EN 169	10 /19
H142AC60	u	Pantalla facial per a soldadura elèctrica, amb marc abatible de mà i suport de polièster reforçat amb fibra de vidre vulcanitzada d'1,35 mm de gruix, amb visor inactínic semifosc amb protecció DIN 12, homologada segons UNE-EN 175	19
H142BB00	u	Pantalla facial per a protegir contra la projecció de partícules i a l'encebament d'arcs elèctrics, de policarbonat transparent, abatible i per a acoblar al casc amb arnès dielèctric	10 /19
H1441201	u	Mascareta autofiltrant contra polsims i vapors tòxics, homologada segons UNE-EN 405	17
H144E406	u	Filtre mixte contra gasos i partícules, homologat segons UNE-EN 14387 i UNE-EN 12083	17
H1459630	u	Parella de guants per a soldador, amb palmell de pell, folre interior de cotó, i mànigа llarga de serratge folrada de dril fort, homologats segons UNE-EN 407 i UNE-EN 420	15
H145C002	u	Parella de guants de protecció contra riscs mecànics comuns de construcció nivell 3, homologats segons UNE-EN 388 i UNE-EN 420	9
H145K397	u	Parella de guants de material aïllant per a treballs elèctrics, classe 1, logotip color blanc, tensió màxima 7500 V, homologats segons UNE-EN 420	16
H1463253	u	Parella de botes dielèctriques resistents a la humitat, de pell rectificada, amb turmellera encoixinada sola antilliscant i antiestàtica, falca amortidora per al taló, llengüeta de manxa, de despreniment ràpid, sense ferramenta metàl·lica, amb puntera reforçada, homologades segons DIN 4843	4 /5 /6 /16
H1465376	u	Parella de botes baixes de seguretat industrial per a soldador, resistents a la humitat, de pell rectificada adobada al crom, amb turmellera encoixinada, amb llengüeta de manxa de despreniment ràpid, puntera metàl·lica, sola antilliscant, falca amortidora d'impactes al taló i sense plantilla metàl·lica, homologades segons UNE-EN ISO 20344, UNE-EN ISO 20345, UNE-EN ISO 20346 i UNE-EN ISO 20347	4 /5 /6 /15

H147N000	u	Faixa de protecció dorslumbar	13
H1481442	u	Granota de treball per a muntatges i/o treballs mecànics, de polièster i cotó (65%-35%), color blau vergara, trama 240, amb butxaques interiors, homologada segons UNE-EN 340	1 /2 /4 /5 /8 /10 /11 /20 /21
H1481654	u	Granota de treball per a soldadors i/o treballadors de tubs, de cotó sanforitzat (100%), color blau vergara, trama 320, amb butxaques interiors dotades de cremalleres metàl·liques, homologada segons UNE-EN 340, UNE-EN 470-1 i UNE-EN 348	15
H1488580	u	Davantal per a soldador, de serratge, homologat segons UNE-EN 340, UNE-EN 470-1 i UNE-EN 348	15
H148B580	u	Parell de maniguets amb protecció per a espatlla, per a soldador, elaborat amb serratge, homologats segons UNE-EN 340, UNE-EN 470-1 i UNE-EN 348	15

SISTEMES DE PROTECCIÓ COL·LECTIVA

Codi	UA	Descripció	Riscos
HBBAA005	u	Senyal de prohibició, normalitzada amb pictograma negre sobre fons blanc, de forma circular amb cantells i banda transversal descendent d'esquerra a dreta a 45°, en color vermell, diàmetre 29 cm, amb cartell explicatiu rectangular, per ser vista fins 12 m, fixada i amb el desmuntatge inclòs	1 /2 /4 /5 /6 /8 /9 /10 /11 /13 /15 /16 /17 /19 /20 /21
HBBAB115	u	Senyal de obligació, normalitzada amb pictograma blanc sobre fons blau, de forma circular amb cantells en color blanc, diàmetre 29 cm, amb cartell explicatiu rectangular, per ser vista fins 12 m, fixada i amb el desmuntatge inclòs	1 /2 /4 /5 /6 /8 /9 /10 /11 /13 /15 /16 /17 /19 /20 /21
HBBAC005	u	Senyal indicativa de la ubicació d'equips d'extinció d'incendis, normalitzada amb pictograma blanc sobre fons vermell, de forma rectangular o quadrada, costat major 29 cm, per ser vista fins 12 m de distància, fixada i amb el desmuntatge inclòs	21
HBBAE001	u	Rètol adhesiu (MIE-RAT.10) de maniobra per a quadre o pupitre de control elèctric, adherit	16
HBBAF004	u	Senyal d'advertència, normalitzada amb pictograma negre sobre fons groc, de forma triangular amb el cantell negre, costat major 41 cm, amb cartell explicatiu rectangular, per ser vista fins 12 m de distància, fixada i amb el desmuntatge inclòs	1 /2 /4 /5 /6 /8 /9 /10 /11 /13 /15 /16 /17 /19 /20 /21
HM31161J	u	Extintor de pols seca, de 6 kg de càrrega, amb pressió incorporada, pintat, amb suport a la paret i amb el desmuntatge inclòs	21

MESURES PREVENTIVES

Codi	Descripció	Riscos
I0000012	Assegurar les escales de mà	1
I0000013	Ordre i neteja	2 /6
I0000014	Preparació i manteniment de les superfícies de treball	2 /6
I0000068	Elecció i manteniment de les eines elèctriques	16
I0000070	Compliment del REBT pel que fa a equips de protecció	16
I0000071	Revisió de la posta a terra	16
I0000072	Realitzar els treballs sobre superfícies seques	16
I0000073	Disposar de quadres elèctrics secundaris	16
I0000089	En cada cas, s'ha de calcular el nombre de "cristal inactini", en base a la intensitat de la soldadura	19
I0000095	Impedir el contacte de l'acetilè amb el coure	20
I0000099	Establir una zona de protecció de radi 10 m, en treballs de soldadura i tall amb serra radial	10 /20 /21
I0000117	No sobrepassar el pes màxim de 17 kg. en condicions ideals de manipulació	13
I0000119	Comprovar l'estat dels aïllaments	16
I0000120	Utilitzar eines de doble aïllament	16
I0000121	Comprovar que l'interruptor diferencial no estigui pontejat	16
I0000122	Enclavaments als interruptors per evitar posades en tensió inadvertides	16
I0000123	Assegurar l'absència de tensió	16
I0000124	Obrir amb tall visible totes les fonts de tensió	16
I0000125	Comprovar l'estat dels enclavaments elèctrics i mecànics en fase de proves	16
I0000126	Posada a terra i en curcircuit de totes les fonts de tensió	16
I0000127	Instal·lar l'interruptor principal prop del lloc de soldadura per tallar el corrent en cas necesari	16
I0000128	Comprovar l'aïllament dels cables de soldadura	16
I0000129	No canviar els electrodes amb les mans desprotegides	15
I0000148	Revisar periòd. estat mànigues, bufador, vàlvules i manorreductors, per comprovar inexist. fuites	21
I0000151	Per treballs en alçada utilitzar plataformes elevadores mecàniques o hidràuliques	1
I0000154	Verificar nivell lumínic mínim (250 lux) a itineraris i llocs de treball	2 /6
I0000158	Accessoris dielectrics (escala, banqueta, bastida, perxa de terra) si hi ha risc contacte elèctric	16
I0000165	En manipular sistemes elèctrics, connexions, etc, verificar que les linies no estan en tensió	16 /21

I02.I14 INSTAL.LACIONS DE TENSIÓ BAIXA, D'ENLLAÇ I INTERIORS - PROVES I POSADA EN SERVEI

INSPECCIÓ VISUAL PRÈVIA, SENYALITZACIÓ I AVÍS AL PERSONAL PROPI I ALIÈ, COMPROVACIÓ D'AÏLLAMENTS, MESURES DE POSTA A TERRA

Avaluació de riscos

Id	Risc	P	G	A
1	CAIGUDA DE PERSONES A DIFERENT NIVELL **Situació:** Treballs de comprovació i mesures en alçada	2	2	3
2	CAIGUDA DE PERSONES AL MATEIX NIVELL **Situació:** Àrea de treball	2	1	2
5	CAIGUDA D'OBJECTES DESPRESSOS **Situació:** Treballs simultanis en diferents nivells d'alçada	1	2	2
6	TREPITJADES SOBRE OBJECTES **Situació:** Itineraris a obra Àrea de treball	2	1	2

16	EXPOSICIÓ A CONTACTES ELÈCTRICS **Situació:** Comprovació d'aïllaments	3	2	4
19	EXPOSICIÓ A RADIACIONS , IONITZANTS O NO I TÈRMIQUES **Situació:** En efectuar les proves	2	2	3

P: Probabilitat (1,2,3) / G: Gravetat (1,2,3) / A: Avaluació (1,2,3,4,5)

EQUIPS PROTECCIÓ INDIVIDUAL

Codi	UA	Descripció	Riscos
H141511E	u	Casc de seguretat dielèctric per a baixa tensió polietilè, homologat segons UNE-EN 50365	1 /2 /5 /16
H142BB00	u	Pantalla facial per a protegir contra la projecció de partícules i a l'encebament d'arcs elèctrics, de policarbonat transparent, abatible i per a acoblar al casc amb arnès dielèctric	19
H145K397	u	Parella de guants de material aïllant per a treballs elèctrics, classe 1, logotip color blanc, tensió màxima 7500 V, homologats segons UNE-EN 420	16
H1463253	u	Parella de botes dielèctriques resistents a la humitat, de pell rectificada, amb turmellera encoixinada sola antilliscant i antiestàtica, falca amortidora per al taló, llengüeta de manxa, de despreniment ràpid, sense ferramenta metàl·lica, amb puntera reforçada, homologades segons DIN 4843	5 /6 /16
H1481442	u	Granota de treball per a muntatges i/o treballs mecànics, de polièster i cotó (65%-35%), color blau vergara, trama 240, amb butxaques interiors, homologada segons UNE-EN 340	1 /2 /5

SISTEMES DE PROTECCIÓ COL·LECTIVA

Codi	UA	Descripció	Riscos
HBBAA005	u	Senyal de prohibició, normalitzada amb pictograma negre sobre fons blanc, de forma circular amb cantells i banda transversal descendent d'esquerra a dreta a 45°, en color vermell, diàmetre 29 cm, amb cartell explicatiu rectangular, per ser vista fins 12 m, fixada i amb el desmuntatge inclòs	1 /2 /5 /6 /16 /19
HBBAB115	u	Senyal de obligació, normalitzada amb pictograma blanc sobre fons blau, de forma circular amb cantells en color blanc, diàmetre 29 cm, amb cartell explicatiu rectangular, per ser vista fins 12 m, fixada i amb el desmuntatge inclòs	1 /2 /5 /6 /16 /19
HBBAE001	u	Rètol adhesiu (MIE-RAT.10) de maniobra per a quadre o pupitre de control elèctric, adherit	16
HBBAF004	u	Senyal d'advertència, normalitzada amb pictograma negre sobre fons groc, de forma triangular amb el cantell negre, costat major 41 cm, amb cartell explicatiu rectangular, per ser vista fins 12 m de distància, fixada i amb el desmuntatge inclòs	1 /2 /5 /6 /16 /19

MESURES PREVENTIVES

Codi	Descripció	Riscos
I0000012	Assegurar les escales de mà	1
I0000013	Ordre i neteja	2 /6
I0000070	Compliment del REBT pel que fa a equips de protecció	16
I0000071	Revisió de la posta a terra	16
I0000072	Realitzar els treballs sobre superfícies seques	16
I0000119	Comprovar l'estat dels aïllaments	16
I0000121	Comprovar que l'interruptor diferencial no estigui pontejat	16
I0000122	Enclavaments als interruptors per evitar posades en tensió inadvertides	16
I0000123	Assegurar l'absència de tensió	16
I0000124	Obrir amb tall visible totes les fonts de tensió	16
I0000125	Comprovar l'estat dels enclavaments elèctrics i mecànics en fase de proves	16
I0000126	Posada a terra i en curcircuit de totes les fonts de tensió	16
I0000151	Per treballs en alçada utilitzar plataformes elevadores mecàniques o hidràuliques	1
I0000158	Accessoris dielectrics (escala, banqueta, bastida, perxa de terra) si hi ha risc contacte elèctric	16
I0000165	En manipular sistemes elèctrics, connexions, etc, verificar que les linies no estan en tensió	16

I03 MESURES CONTRA INCENDIS

I03.I01 INST. DETECCIÓ, ALARMA I COMUNICACIÓ I IL·LUMINACIÓ D'EMERGÈNCIA - EXECUCIÓ

TRAÇAT DE LÍNIES A SOSTRES I PARETS; MUNTATGE EN SOSTRES, PARETS O GALERIES DE SERVEIS; MUNTATGE D'APARELLS DE DETECCIÓ; CONDUCCIONS D'ALIMENTACIÓ FINS L'APARELL PRINCIPAL; INSTAL·LACIÓ D'APARELL PRINCIPAL DEL SISTEMA; COL·LOCACIÓ DE SUPORTS I/O ARMARIS, COL·LOCACIÓ D'EQUIPS EN ELS SUPORTS

Avaluació de riscos

Id	Risc	P	G	A
1	CAIGUDA DE PERSONES A DIFERENT NIVELL **Situació:** Treballs amb escales o bastides	2	2	3
2	CAIGUDA DE PERSONES AL MATEIX NIVELL **Situació:** Àrea de treball	2	1	2
4	CAIGUDA D'OBJECTES PER MANIPULACIÓ O DE MATERIALS TRANSPORTATS **Situació:** Muntatge dels aparells Muntatge de les conduccions d'alimentació Instal·lació de l'aparell principal Col·locació de suports i/o armaris	2	2	3
5	CAIGUDA D'OBJECTES DESPRESSOS **Situació:** Treballs simultanis a diferents nivells	2	1	2
6	TREPITJADES SOBRE OBJECTES **Situació:** Àrea de treball	2	1	2

7	COPS AMB OBJECTES IMMÒBILS **Situació:** Àrea de treball	2	1	2
8	COPS AMB OBJECTES MÒBILS **Situació:** Ús d'eines (esmeriladors, trepants, serres de disc)	2	3	4
9	COPS AMB OBJECTES O EINES (TALLS) **Situació:** Manipulació d'eines manuals i materials	3	1	3
10	PROJECCIÓ DE FRAGMENTS O PARTÍCULES **Situació:** Tall de materials	3	2	4
11	ATRAPAMENT PER O ENTRE OBJECTES **Situació:** Muntatge dels aparells Muntatge de les conduccions d'alimentació Instal·lació de l'aparell principal	1	2	2
13	SOBREESFORÇOS **Situació:** Manipulació i transport manual d'elements	3	2	4
15	CONTACTES TÈRMICS **Situació:** Operacions de soldadura	2	2	3
16	EXPOSICIÓ A CONTACTES ELÈCTRICS **Situació:** Ús d'eines manuals elèctriques	1	2	2
21	INCENDIS **Situació:** Operacions de soldadura	1	3	3

P: Probabilitat (1,2,3) / G: Gravetat (1,2,3) / A: Avaluació (1,2,3,4,5)

EQUIPS PROTECCIÓ INDIVIDUAL

Codi	UA	Descripció	Riscos
H1411111	u	Casc de seguretat per a ús normal, contra cops, de polietilè amb un pes màxim de 400 g, homologat segons UNE-EN 812	1 /2 /4 /5 /7 /8 /10 /11 /21
H1423230	u	Ulleres de seguretat per a tall oxiacetilènic, amb muntura universal de barnilla d'acer recoberta de PVC, amb visors circulars de 50 mm de D foscos de color DIN 5, homologades segons UNE-EN 175 i UNE-EN 169	10
H1459630	u	Parella de guants per a soldador, amb palmell de pell, folre interior de cotó, i mànigа llarga de serratge folrada de dril fort, homologats segons UNE-EN 407 i UNE-EN 420	15
H145C002	u	Parella de guants de protecció contra riscs mecànics comuns de construcció nivell 3, homologats segons UNE-EN 388 i UNE-EN 420	9
H1465275	u	Parella de botes baixes de seguretat industrial per a treballs de construcció en general, resistents a la humitat, de pell rectificada, amb turmellera encoixinada, amb puntera metàl·lica, sola antilliscant, falca amortidora d'impactes al taló i sense plantilla metàl·lica, homologades segons UNE-EN ISO 20344, UNE-EN ISO 20345, UNE-EN ISO 20346 i UNE-EN ISO 20347	2 /4 /5 /6 /7 /8 /9 /10 /11
H1465376	u	Parella de botes baixes de seguretat industrial per a soldador, resistents a la humitat, de pell rectificada adobada al crom, amb turmellera encoixinada, amb llengüeta de manxa de despreniment ràpid, puntera metàl·lica, sola antilliscant, falca amortidora d'impactes al taló i sense plantilla metàl·lica, homologades segons UNE-EN ISO 20344, UNE-EN ISO 20345, UNE-EN ISO 20346 i UNE-EN ISO 20347	4 /5 /6 /15
H147D102	u	Sistema anticaiguda compost per un arnès anticaiguda amb tirants, bandes secundàries, bandes subglúties, bandes de cuixa, recolzament dorsal per a subjecció, elements d'ajust, element dorsal d'enganxament d'arnès anticaiguda i sivella, incorporat a un element d'amarrament composat per un terminal manufacturat, homologat segons UNE-EN 361, UNE-EN 362, UNE-EN 364, UNE-EN 365 i UNE-EN 354	1
H147L015	u	Aparell d'ancoratge per a equip de protecció individual contra caiguda d'alçada, homologat segons UNE-EN 795, amb fixació amb tac mecànic	1
H147N000	u	Faixa de protecció dorslumbar	13
H1481442	u	Granota de treball per a muntatges i/o treballs mecànics, de polièster i cotó (65%-35%), color blau vergara, trama 240, amb butxaques interiors, homologada segons UNE-EN 340	1 /2 /4 /5 /7 /8 /10 /11 /15 /21
H1488580	u	Davantal per a soldador, de serratge, homologat segons UNE-EN 340, UNE-EN 470-1 i UNE-EN 348	15
H148B580	u	Parell de maniguets amb protecció per a espatlla, per a soldador, elaborat amb serratge, homologats segons UNE-EN 340, UNE-EN 470-1 i UNE-EN 348	15

SISTEMES DE PROTECCIÓ COL·LECTIVA

Codi	UA	Descripció	Riscos
H152J105	m	Cable fiador per al cinturó de seguretat, fixat en ancoratges de servei i amb el desmuntatge inclòs	1
HBBAA005	u	Senyal de prohibició, normalitzada amb pictograma negre sobre fons blanc, de forma circular amb cantells i banda transversal descendent d'esquerra a dreta a 45°, en color vermell, diàmetre 29 cm, amb cartell explicatiu rectangular, per ser vista fins 12 m, fixada i amb el desmuntatge inclòs	1 /2 /4 /5 /6 /7 /8 /9 /10 /11 /13 /15 /16 /21
HBBAB115	u	Senyal de obligació, normalitzada amb pictograma blanc sobre fons blau, de forma circular amb cantells en color blanc, diàmetre 29 cm, amb cartell explicatiu rectangular, per ser vista fins 12 m, fixada i amb el desmuntatge inclòs	1 /2 /4 /5 /6 /7 /8 /9 /10 /11 /13 /15 /16 /21
HBBAC005	u	Senyal indicativa de la ubicació d'equips d'extinció d'incendis, normalitzada amb pictograma blanc sobre fons vermell, de forma rectangular o quadrada, costat major 29 cm, per ser vista fins 12 m de distància, fixada i amb el desmuntatge inclòs	21
HBBAF004	u	Senyal d'advertència, normalitzada amb pictograma negre sobre fons groc, de forma triangular amb el cantell negre, costat major 41 cm, amb cartell explicatiu rectangular, per ser vista fins 12 m de distància, fixada i amb el desmuntatge inclòs	1 /2 /4 /5 /6 /7 /8 /9 /10 /11 /13 /15 /16 /21
HM31161J	u	Extintor de pols seca, de 6 kg de càrrega, amb pressió incorporada, pintat, amb suport a la paret i amb el desmuntatge inclòs	21

MESURES PREVENTIVES

Codi	Descripció	Riscos
I0000012	Assegurar les escales de mà	1
I0000013	Ordre i neteja	2 /6
I0000073	Disposar de quadres elèctrics secundaris	16
I0000091	No soldar sobre contenidors de materials inflamables o explosius (pintures, dissolvents, etc)	21
I0000093	Evitar unions de mangueres amb filferros	21
I0000096	No fumar	21
I0000099	Establir una zona de protecció de radi 10 m, en treballs de soldadura i tall amb serra radial	10 /21
I0000117	No sobrepassar el pes màxim de 17 kg. en condicions ideals de manipulació	13
I0000119	Comprovar l'estat dels aïllaments	16
I0000120	Utilitzar eines de doble aïllament	16
I0000121	Comprovar que l'interruptor diferencial no estigui pontejat	16
I0000128	Comprovar l'aïllament dels cables de soldadura	16
I0000129	No canviar els electrodes amb les mans desprotegides	15
I0000141	Emmagatzemar les ampolles d'oxígen i d'acetilè per separat	21
I0000142	Evitar que guspires produides pel bufador caiguin sobre ampolles, mànigues o productes combustibles	21
I0000143	No realitzar treballs de soldadura en llocs on s'emmagatzemin materials inflamables o combustibles	21
I0000146	Mantenir el lloc de treball lliure de materials combustibles	21
I0000147	Mantenir aixetes i manorreductors d'ampolles d'oxigen netes de greixos, olis o productes combustible	21
I0000148	Revisar periòd. estat mànigues, bufador, vàlvules i manorreductors, per comprovar inexist. fuites	21
I0000152	Utilitzar mitjans mecànics(grues, transpalets, plataformes elevadores) per manipular càrregues	4
I0000158	Accessoris dielectrics (escala, banqueta, bastida, perxa de terra) si hi ha risc contacte elèctric	16
I0000161	Verificar que les connexions de les màquines es facin amb endolls reglamentaris	16
I0000165	En manipular sistemes elèctrics, connexions, etc, verificar que les linies no estan en tensió	16

I03.I02 INST. DETECCIÓ, ALARMA I COMUNICACIÓ I IL·LUMINACIÓ D'EMERGÈNCIA - PROVES I POSADA EN SERVEI

MANIPULACIÓ DE BATERIES I/O ALTERNADORS; CONNEXIÓ A LA XARXA ELÈCTRICA; PROVES DE DETECTORS I POLSADORS; PROVES ALS SISTEMES DE CONTROL

Avaluació de riscos

Id	Risc	P	G	A
1	CAIGUDA DE PERSONES A DIFERENT NIVELL **Situació:** Treballs amb escales	2	2	3
2	CAIGUDA DE PERSONES AL MATEIX NIVELL **Situació:** Àrea de treball	2	1	2
7	COPS AMB OBJECTES IMMÒBILS **Situació:** Àrea de treball	2	1	2
16	EXPOSICIÓ A CONTACTES ELÈCTRICS **Situació:** Connexió a la xarxa elèctrica	2	2	3
18	CONTACTES AMB SUBSTANCIES NOCIVES (CÀUSTIQUES, CORROSIVES, IRRITANTS O AL·LERGÈNIQUES) **Situació:** Manipulació de bateries	2	2	3

P: Probabilitat (1,2,3) / G: Gravetat (1,2,3) / A: Avaluació (1,2,3,4,5)

EQUIPS PROTECCIÓ INDIVIDUAL

Codi	UA	Descripció	Riscos
H1411111	u	Casc de seguretat per a ús normal, contra cops, de polietilè amb un pes màxim de 400 g, homologat segons UNE-EN 812	1 /2 /7
H145E003	u	Parella de guants contra agents químics i microorganismes, homologats segons UNE-EN 374-1, -2, -3 i UNE-EN 420	18
H145K275	u	Parella de guants de material aïllant per a treballs elèctrics, classe 0, logotip color vermell, tensió màxima 1000 V, homologats segons UNE-EN 420	16
H1463253	u	Parella de botes dielèctriques resistents a la humitat, de pell rectificada, amb turmellera encoixinada sola antilliscant i antiestàtica, falca amortidora per al taló, llengüeta de manxa, de despreniment ràpid, sense ferramenta metàl·lica, amb puntera reforçada, homologades segons DIN 4843	16
H1481442	u	Granota de treball per a muntatges i/o treballs mecànics, de polièster i cotó (65%-35%), color blau vergara, trama 240, amb butxaques interiors, homologada segons UNE-EN 340	1 /2 /7 /18

SISTEMES DE PROTECCIÓ COL·LECTIVA

Codi	UA	Descripció	Riscos
H15B6006	u	Aïllant de cautxú per a conductor de línia elèctrica en tensió, de llargària 3 m	16
HBBAA005	u	Senyal de prohibició, normalitzada amb pictograma negre sobre fons blanc, de forma circular amb cantells i banda transversal descendent d'esquerra a dreta a 45°, en color vermell, diàmetre 29 cm, amb cartell explicatiu rectangular, per ser vista fins 12 m, fixada i amb el desmuntatge inclòs	1 /2 /7 /16 /18
HBBAB115	u	Senyal de obligació, normalitzada amb pictograma blanc sobre fons blau, de forma circular amb cantells en color blanc, diàmetre 29 cm, amb cartell explicatiu rectangular, per ser vista fins 12 m, fixada i amb el desmuntatge inclòs	1 /2 /7 /16 /18
HBBAE001	u	Rètol adhesiu (MIE-RAT.10) de maniobra per a quadre o pupitre de control elèctric, adherit	16
HBBAF004	u	Senyal d'advertència, normalitzada amb pictograma negre sobre fons groc, de forma	1 /2 /7 /16 /18

triangular amb el cantell negre, costat major 41 cm, amb cartell explicatiu rectangular, per ser vista fins 12 m de distància, fixada i amb el desmuntatge inclòs

MESURES PREVENTIVES

Codi	Descripció	Riscos
I0000012	Assegurar les escales de mà	1
I0000013	Ordre i neteja	2
I0000071	Revisió de la posta a terra	16
I0000119	Comprovar l'estat dels aïllaments	16
I0000120	Utilitzar eines de doble aïllament	16
I0000121	Comprovar que l'interruptor diferencial no estigui pontejat	16
I0000122	Enclavaments als interruptors per evitar posades en tensió inadvertides	16
I0000123	Assegurar l'absència de tensió	16
I0000124	Obrir amb tall visible totes les fonts de tensió	16
I0000125	Comprovar l'estat dels enclavaments elèctrics i mecànics en fase de proves	16
I0000126	Posada a terra i en curcircuit de totes les fonts de tensió	16
I0000158	Accessoris dielectrics (escala, banqueta, bastida, perxa de terra) si hi ha risc contacte elèctric	16
I0000165	En manipular sistemes elèctrics, connexions, etc, verificar que les linies no estan en tensió	16

PLEC

ÍNDEX

1 DEFINICIÓ I ABAST DEL PLEC 3

1.1. IDENTIFICACIÓ DE LES OBRES 3
1.2. OBJECTE 3
1.3. DOCUMENTS QUE DEFINEIXEN L'ESTUDI DE SEGURETAT I SALUT 3
1.4. COMPATIBILITAT I RELACIÓ ENTRE ELS ESMENTATS DOCUMENTS 3

2 DEFINICIONS I COMPETÈNCIES DELS AGENTS DEL FET CONSTRUCTIU 4

2.1. PROMOTOR 4
2.2. COORDINADOR DE SEGURETAT I SALUT 5
2.3. PROJECTISTA 6
2.4. DIRECTOR D'OBRA 7
2.5. CONTRACTISTA O CONSTRUCTOR (EMPRESARI PRINCIPAL) I SUBCONTRACTISTES 7
2.6. TREBALLADORS AUTÒNOMS 9
2.7. TREBALLADORS 9

3 DOCUMENTACIÓ PREVENTIVA DE CARÀCTER CONTRACTUA 9

3.1. INTERPRETACIÓ DELS DOCUMENTS VINCULANTS EN MATÈRIA DE SEGURETAT I SALUT 9
3.2. VIGÈNCIA DE L'ESTUDI DE SEGURETAT I SALUT 10
3.3. PLA DE SEGURETAT I SALUT DEL CONTRACTISTA 10
3.4. EL "LLIBRE D'INCIDÈNCIES" 12
3.5. CARÀCTER VINCULANT DEL CONTRACTE O DOCUMENT DEL "CONVENI DE PREVENCIÓ I COORDINACIÓ" I DOCUMENTACIÓ CONTRACTUAL ANNEXA EN MATÈRIA DE SEGURETAT 13

4 NORMATIVA LEGAL D'APLICACIÓ 13

4.1. TEXTOS GENERALS 13
4.2. CONDICIONS AMBIENTALS 17
4.3. INCENDIS 17
4.4. INSTAL·LACIONS ELÈCTRIQUES 17
4.5. EQUIPS I MAQUINÀRIA 18
4.6. EQUIPS DE PROTECCIÓ INDIVIDUAL 19
4.7. SENYALITZACIÓ 19
4.8. DIVERSOS 20

5 CONDICIONS ECONÒMIQUES 20

5.1. CRITERIS D'APLICACIÓ 20
5.2. CERTIFICACIÓ DEL PRESSUPOST DEL PLA DE SEGURETAT I SALUT 20
5.3. REVISIÓ DE PREUS DEL PLA DE SEGURETAT I SALUT 21
5.4. PENALITZACIONS PER INCOMPLIMENT EN MATÈRIA DE SEGURETAT 21

6 CONDICIONS TÈCNIQUES GENERALS DE SEGURETAT 21

6.1. PREVISIONS DEL CONTRACTISTA A L'APLICACIÓ DE LES TÈCNIQUES DE SEGURETAT 21
6.2. CONDICIONS TÈCNIQUES DEL CONTROL DE QUALITAT DE LA PREVENCIÓ 22
6.3. CONDICIONS TÈCNIQUES DELS ÒRGANS DE L'EMPRESA CONTRACTISTA COMPETENTS EN MATÈRIA DE SEGURETAT I SALUT 22
6.4. OBLIGACIONS DE L'EMPRESA CONTRACTISTA COMPETENT EN MATÈRIA DE MEDICINA DEL TREBALL 23
6.5. COMPETÈNCIES DELS COL·LABORADORS PREVENCIONISTES A L'OBRA 23
6.6. COMPETÈNCIES DE FORMACIÓ EN SEGURETAT A L'OBRA 23

7 PLEC DE CONDICIONS TÈCNIQUES ESPECÍFIQUES DE SEGURETAT DELS EQUIPS, MÀQUINES I/O MÀQUINES-FERRAMENTES 24

7.1. DEFINICIÓ I CARACTERÍSTIQUES DELS EQUIPS, MÀQUINES I/O MÀQUINES-FERRAMENTES 24
7.2. CONDICIONS D'ELECCIÓ, UTILITZACIÓ, EMMAGATZEMATGE I MANTENIMENT DELS EQUIPS, MÀQUINES I/O MÀQUINES-FERRAMENTES 24
7.3. NORMATIVA APLICABLE 24

8 SIGNATURES 26

PLEC

1 DEFINICIÓ I ABAST DEL PLEC

1.1. Identificació de les obres

El present projecte executiu es redacta per encàrrec de Barcelona de Serveis Municipals, S.A, i té per objecte definir les actuacions a realitzar per tal d'implantar un mòdul de serveis higiènics al Park Güell.

1.2. Objecte

Aquest Plec de Condicions de l'Estudi de Seguretat i Salut comprèn el conjunt d'especificacions que hauran d'acomplir tant el Pla de Seguretat i Salut del Contractista com a document de Gestió Preventiva (Planificació, Organització, Execució i Control) de l'obra, les diferents proteccions a emprar per la reducció dels riscos (Mitjans Auxiliars d'Utilitat Preventiva, Sistemes de Protecció Col·lectiva, Equips de Protecció Individual), Implantacions provisionals per a la Salubritat i Confort dels treballadors, així com les tècniques de la seva implementació a l'obra i les que hauran de manar l'execució de qualsevol tipus d'instal·lacions i d'obres accessòries. Per a qualsevol tipus d'especificació no inclosa en aquest Plec, es tindran en compte les condicions tècniques que es derivin d'entendre com a normes d'aplicació:

a) Tots aquells continguts al:
   - Plec General de Condicions Tècniques de l'Edificació'', confeccionat pel Centre Experimental d'Arquitectura, aprovat pel Consell Superior de Col·legis d'Arquitectes i adaptat a les seves obres per la ''Direcció General d'Arquitectura''. (cas d'Edificació)
   - ''Plec de Clàusules Administratives Generals, per a la Contractació d'Obres de l'Estat'' i adaptat a les seves obres per la ''Direcció de Política Territorial i Obres Públiques''. (cas d'Obra Pública)
b) Les contingudes al Reglament General de Contractació de l'Estat, Normes Tecnològiques de l'Edificació publicades pel ''Ministerio de la Vivienda'' i posteriorment pel ''Ministerio de Obras Públicas y Urbanismo''.
c) La normativa legislativa vigent d'obligat compliment i les condicionades per les companyies subministradores de serveis públics, totes elles al moment de l'oferta.

1.3. Documents que defineixen l'Estudi de Seguretat i Salut

Segons la normativa legal vigent, Art. 5, 2 del R.D. 1627/1997, de 24 d'octubre sobre ''DISPOSICIONS MÍNIMES DE SEGURETAT I DE SALUT A LES OBRES DE CONSTRUCCIÓ'', l'Estudi de Seguretat haurà de formar part del Projecte d'Execució d'Obra o, al seu defecte, del Projecte d'Obra, havent de ser coherent amb el contingut del mateix i recollir les mesures preventives adequades als riscos que comporta la realització de l'obra, contenint com a mínim els següents documents:

Memòria: Descriptiva dels procediments, equips tècnics i medis auxiliars que hagin d'utilitzar-se o que la seva utilització es pugui preveure; identificació dels riscos laborals que puguin ser evitats, indicant a l'efecte les mesures tècniques necessàries per fer-ho; relació dels riscos laborals que no es puguin eliminar conforme als assenyalats anteriorment, especificant les mesures preventives i proteccions tècniques tendents a controlar i reduir els esmentats riscos i valorant la seva eficàcia, en especial quan es proposin mesures alternatives.

Plec: De condicions particulars en el que es tindran en compte les normes legals i reglamentaries aplicables a les especificacions tècniques pròpies de l'obra que es tracti, així com les prescripcions que s'hauran de complir en relació amb les característiques, l'ús i la conservació de les màquines, utensilis, eines, sistemes i equips preventius.

Plànols: On es desenvolupen els gràfics i esquemes necessaris per la millor definició i comprensió de les mesures preventives definides a la Memòria, amb expressió de les especificacions tècniques necessàries.

Amidaments: De totes les unitats o elements de seguretat i salut al treball que hagin estat definits o projectats.

Pressupost: Quantificació del conjunt de despeses previstes per l'aplicació i execució de l'Estudi de Seguretat i Salut.

1.4. Compatibilitat i relació entre els esmentats documents

L'estudi de Seguretat i Salut forma part del Projecte d'Execució d'obra, o en el seu cas, del Projecte d'Obra, havent de ser cadascun dels documents que l'integren, coherents amb el contingut del Projecte, i recollir les mesures preventives, de caràcter pal·liatiu, adequades als riscos, no eliminats o reduïts a la fase de disseny, que comporti la realització de l'obra, en els terminis i circumstàncies socio-tècniques on la mateixa es tingui que materialitzar.

El Plec de Condicions Particulars, els Plànols i Pressupost de l'Estudi de Seguretat i Salut són documents contractuals, que restaran incorporats al Contracte i, per tant, són d'obligat acompliment, llevat modificacions degudament autoritzades.

La resta de Documents o dades de l'Estudi de Seguretat i Salut són informatius, i estan constituïts per la Memòria Descriptiva, amb tots els seus Annexos, els Detalls Gràfics d'interpretació, els Amidaments i els Pressupostos Parcials.

Els esmentats documents informatius representen només una opinió fonamentada de l'Autor de l'Estudi de Seguretat i Salut, sense que això suposi que es responsabilitzi de la certesa de les dades que se subministren. Aquestes dades han de considerar-se, tant sols, com a complement d'informació que el Contractista ha d'adquirir directament i amb els seus propis mitjans.

Només els documents contractuals, constitueixen la base del Contracte; per tant el Contractista no podrà al·legar, ni introduir al seu Pla de Seguretat i Salut, cap modificació de les condicions del Contracte en base a les dades contingudes als documents informatius, llevat que aquestes dades apareguin a algun document contractual.

El Contractista serà, doncs, responsable de les errades que puguin derivar-se de no obtenir la suficient informació directa, que rectifiqui o ratifiqui la continguda als documents informatius de l'Estudi de Seguretat i Salut.

Si hi hagués contradicció entre els Plànols i les Prescripcions Tècniques Particulars, en cas d'incloure's aquestes com a document que complementi el Plec de Condicions Generals del Projecte, té prevalença el que s'ha prescrit en les Prescripcions Tècniques Particulars. En qualsevol cas, ambdós documents tenen prevalença sobre les Prescripcions Tècniques Generals.

El que s'ha esmentat al Plec de condicions i només als Plànols, o viceversa, haurà de ser executat com si hagués estat exposat a ambdós documents, sempre que, a criteri de l'Autor de l'Estudi de Seguretat i Salut, quedin suficientment definides les unitats de Seguretat i Salut corresponent, i aquestes tinguin preu al Contracte.

2 DEFINICIONS I COMPETÈNCIES DELS AGENTS DEL FET CONSTRUCTIU

Dins l'àmbit de la respectiva capacitat de decisió cadascun dels actors del fet constructiu, estan obligats a prendre decisions ajustant-se als Principis Generals de l'Acció Preventiva (Art. 15 a la L. 31/1995) :

1. Evitar els riscos.
2. Avaluar els riscos que no es poden evitar.
3. Combatre els riscos en el seu origen.
4. Adaptar la feina a la persona, en particular al que fa referència a la concepció dels llocs de treball, com també a l'elecció dels equips i els mètodes de treball i de producció, amb l'objectiu específic d'atenuar la feina monòtona i repetitiva i de reduir-ne els efectes a la salut.
5. Tenir en compte l'evolució de la tècnica.
6. Substituir el que sigui perillós pel que comporti poc perill o no en comporti cap.
7. Planificar la prevenció, amb la recerca d'un conjunt coherent que hi integri la tècnica, l'organització de la feina, les condicions de treball, les relacions socials i la influència dels factors ambientals al treball.
8. Adoptar mesures que donin prioritat a la protecció col·lectiva respecte de la individual.
9. Facilitar les corresponents instruccions als treballadors.

2.1. Promotor

Als efectes del present Estudi de Seguretat i Salut, serà considerat Promotor qualsevol persona, física o jurídica, pública o privada, que, individual o col·lectivament, decideixi, impulsi, programi i financi, amb recursos propis o aliens, les obres de construcció per sí mateix, o per la seva posterior alienació, lliurament o cessió a tercers sota qualsevol títol.

Competències en matèria de Seguretat i Salut del Promotor:

Designar al tècnic competent per la Coordinació de Seguretat i Salut en fase de Projecte, quan sigui necessari o es cregui convenient.

Designar en fase de Projecte, la redacció de l'Estudi de Seguretat, facilitant al Projectista i al Coordinador respectivament, la documentació i informació prèvia necessària per l'elaboració del Projecte i redacció de l'Estudi de Seguretat i Salut, així com autoritzar als mateixos les modificacions pertinents.

Facilitar que el Coordinador de Seguretat i Salut en la fase de projecte intervingui en totes les fases d'elaboració del projecte i de preparació de l'obra.

Designar el Coordinador de Seguretat i Salut en fase d'Obra per l'aprovació del Pla de Seguretat i Salut, aportat pel contractista amb antelació a l'inici de les obres, el qual Coordinarà la Seguretat i Salut en fase d'execució material de les mateixes.

La designació dels Coordinadors en matèria de Seguretat i Salut no eximeix al Promotor de les seves responsabilitats.

El Promotor es responsabilitza que tots els agents del fet constructiu tinguin en compte les observacions del Coordinador de Seguretat i Salut, degudament justificades, o bé proposin unes mesures d'una eficàcia, pel cap baix, equivalents.

2.2. Coordinador de Seguretat i Salut

El Coordinador de Seguretat i Salut serà als efectes del present Estudi de Seguretat i Salut, qualsevol persona física legalment habilitada pels seus coneixements específics i que compti amb titulació acadèmica en Construcció.

És designat pel Promotor en qualitat de Coordinador de Seguretat: a) En fase de concepció, estudi i elaboració del Projecte o b) Durant l'Execució de l'obra.

El Coordinador de Seguretat i Salut i Salut forma part de la Direcció d'Obra o Direcció Facultativa/Direcció d'Execució.

Competències en matèria de Seguretat i Salut del Coordinador de Seguretat del Projecte:
El Coordinador de Seguretat i Salut en fase de projecte, és designat pel Promotor quan en l'elaboració del projecte d'obra intervinguin varis projectistes.

Les funcions del Coordinador en matèria de Seguretat i Salut durant l'elaboració del projecte, segons el R.D. 1627/1997, són les següents:

Vetllar per a què en fase de concepció, estudi i elaboració del Projecte, el Projectista tingui en consideració els ''Principis Generals de la Prevenció en matèria de Seguretat i Salut'' (Art. 15 a la L.31/1995), i en particular:

d) Prendre les decisions constructives, tècniques i d'organització amb la finalitat de planificar les diferents feines o fases de treball que es desenvolupin simultània o successivament.

e) Estimar la duració requerida per l'execució de les diferents feines o fases de treball.

Traslladar al Projectista tota la informació preventiva necessària que li cal per integrar la Seguretat i Salut a les diferents fases de concepció, estudi i elaboració del projecte d'obra.
Tenir en compte, cada vegada que sigui necessari, qualsevol estudi de seguretat i salut o estudi bàsic, així com les previsions i informacions útils per efectuar al seu dia, amb les degudes condicions de seguretat i salut, els previsibles treballs posteriors (manteniment).
Coordinar l'aplicació del que es disposa en els punts anteriors i redactar o fer redactar l'Estudide Seguretat i Salut.

Competències en matèria de Seguretat i Salut del Coordinador de Seguretat i Salut d'Obra:

El Coordinador de Seguretat i Salut en fase d'execució d'obra, és designat pel Promotor en tots aquells casos en què intervé més d'una empresa i treballadors autònoms o diversos treballadors autònoms.

Les funcions del Coordinador en matèria de Seguretat i Salut durant l'execució de l'obra, segons el R.D. 1627/1997, són les següents:

1. Coordinar l'aplicació dels Principis Generals de l'Acció Preventiva (Art. 15 L. 31/1995) :

   a) En el moment de prendre les decisions tècniques i d'organització amb el fi de planificar les diferents tasques o fases de treball que s'hagin de desenvolupar simultània o successivament.

   b) En l'estimació de la durada requerida per a l'execució d'aquests treballs o fases

de treball.

2. Coordinar les activitats de l'obra per garantir que els Contractistes, i, si n'hi ha dels Subcontractistes i els treballadors autònoms, apliquin de manera coherent i responsable els Principis de l'Acció Preventiva que recull l'article 15 de la Llei de Prevenció de Riscos Laborals (L.31/1995 de 8 de novembre) durant l'execució de l'obra i, en particular, en les tasques o activitats al què es refereix l'article 10 del R.D. 1627/1997 de 24 d'octubre sobre Disposicions mínimes de Seguretat i Salut a les obres de construcció:
   a) El manteniment de l'obra en bon estat d'ordre i neteja.
   b) L'elecció de l'emplaçament dels llocs i àrees de treball, tenint en compte les seves condicions d'accés, i la determinació de les vies o zones de desplaçament o circulació.
   c) La manipulació dels diferents materials i la utilització dels mitjans auxiliars.
   d) El manteniment, el control previ a la posta en servei i el control periòdic de les instal·lacions i dispositius necessaris per a l'execució de l'obra, a fi de corregir els defectes que pugin afectar a la seguretat i la salut dels treballadors.
   e) La delimitació i el condicionament de les zones d'emmagatzematge i dipòsit dels diferents materials, en particular si es tracta de matèries o substàncies perilloses.
   f) La recollida dels materials perillosos utilitzats.
   g) L'emmagatzematge i l'eliminació o evacuació dels residus i deixalles.
   h) L'adaptació, d'acord amb l'evolució de l'obra, del període de temps efectiu que haurà de dedicar-se als diferents treballs o fases de treball.
   i) La informació i coordinació entre els contractistes, subcontractistes i treballadors autònoms.
   j) Les interaccions i incompatibilitats amb qualsevol tipus de treball o activitat que es realitzi en l'obra o a prop del lloc de l'obra.
3. Aprovar el Pla de Seguretat i Salut (PSS) elaborat pel contractista i, si s'escau, les modificacions que s'hi haguessin introduït. La Direcció Facultativa prendrà aquesta funció quan no calgui la designació de Coordinador.
4. Organitzar la coordinació d'activitats empresarials prevista en l'article 24 de la Llei de Prevenció de Riscos Laborals.
5. Coordinar les accions i funcions de control de l'aplicació correcta dels mètodes de treball.
6. Adoptar les mesures necessàries perquè només puguin accedir a l'obra les persones autoritzades.

El Coordinador de Seguretat i Salut en la fase d'execució de l'obra respondrà davant del Promotor, del compliment de la seva funció com staff assessor especialitzat en Prevenció de la Sinistralitat Laboral, en col·laboració estricta amb els diferents agents que intervinguin a l'execució material de l'obra. Qualsevol divergència serà presentada al Promotor com a màxim patró i responsable de la gestió constructiva de la promoció de l'obra, a fi que aquest prengui, en funció de la seva autoritat, la decisió executiva que calgui.

Les responsabilitats del Coordinador no eximiran de les seves responsabilitats al Promotor, Fabricants i Subministradors d'equips, eines i mitjans auxiliars, Direcció d'Obra o Direcció Facultativa, Contractistes, Subcontractistes, treballadors autònoms i treballadors.

2.3. Projectista

És el tècnic habilitat professionalment que, per encàrrec del Promotor i amb subjecció a la normativa tècnica i urbanística corresponent, redacta el Projecte.

Podran redactar projectes parcials del Projecte, o parts que el complementin, altres tècnics, de forma coordinada amb l'autor d'aquest, contant en aquest cas, amb la col·laboració del Coordinador de Seguretat i Salut designat pel Promotor.

Quan el Projecte es desenvolupa o completa mitjançant projectes parcials o d'altres documents tècnics, cada projectista assumeix la titularitat del seu projecte.

<u>Competències en matèria de Seguretat i Salut del Projectista</u>:

1. Tenir en consideració els suggeriments del Coordinador de Seguretat i Salut en fase de Projecte per integrar els Principis de l'Acció Preventiva (Art. 15 L. 31/1995), prendre les decisions constructives, tècniques i d'organització que puguin afectar a la planificació dels treballs o fases de treball durant l'execució de les obres.
2. Acordar, en el seu cas, amb el promotor la contractació de col·laboracions parcials.

2.4. Director d'Obra

És el tècnic habilitat professionalment que, formant part de la Direcció d'Obra o Direcció Facultativa, dirigeix el desenvolupament de l'obra en els aspectes tècnics, estètics, urbanístics i mediambientals, de conformitat amb el Projecte que el defineix, la llicència constructiva i d'altres autoritzacions preceptives i les condicions del contracte, amb l'objecte d'assegurar l'adequació al fi proposat. En el cas que el Director d'Obra dirigeixi a més a més l'execució material de la mateixa, assumirà la funció tècnica de la seva realització i del control qualitatiu i quantitatiu de l'obra executada i de la seva qualitat.

Podran dirigir les obres dels projectes parcials altres tècnics, sota la coordinació del Director d'Obra, contant amb la col·laboració del Coordinador de Seguretat i Salut en fase d'Obra, nomenat pel Promotor.

Competències en matèria de Seguretat i Salut del Director d'Obra:

a) Verificar el replanteig, l'adequació dels fonaments, estabilitat dels terrenys i de l'estructura projectada a les característiques geotècniques del terreny.
b) Si dirigeix l'execució material de l'obra, verificar la recepció d'obra dels productes de construcció, ordenant la realització dels assaigs i proves precises; comprovar els nivells, desploms, influència de les condicions ambientals en la realització dels treballs, els materials, la correcta execució i disposició dels elements constructius, de les instal·lacions i dels Medis Auxiliars d'Utilitat Preventiva i la Senyalització, d'acord amb el Projecte i l'Estudi de Seguretat i Salut.
c) Resoldre les contingències que es produeixin a l'obra i consignar en el Llibre d'Ordres i Assistència les instruccions necessàries per la correcta interpretació del Projecte i dels Medis Auxiliars d'Utilitat Preventiva i solucions de Seguretat i Salut Integrada previstes en el mateix.
d) Elaborar a requeriment del Coordinador de Seguretat i Salut o amb la seva conformitat, eventuals modificacions del projecte, que vinguin exigides per la marxa de l'obra i que puguin afectar a la Seguretat i Salut dels treballs, sempre que les mateixes s'adeqüin a les disposicions normatives contemplades a la redacció del Projecte i del seu Estudi de Seguretat i Salut.
e) Subscriure l'Acta de Replanteig o començament de l'obra, confrontant prèviament amb el Coordinador de Seguretat i Salut l'existència prèvia de l'Acta d'Aprovació del Pla de Seguretat i Salut del contractista.
f) Certificar el final d'obra, simultàniament amb el Coordinador de Seguretat, amb els visats que siguin preceptius.
g) Conformar les certificacions parcials i la liquidació final de les unitats d'obra i de Seguretat i Salut executades, simultàniament amb el Coordinador de Seguretat.
h) Les instruccions i ordres que doni la Direcció d'Obra o Direcció Facultativa, seran normalment verbals, tenint força per obligar a tots els efectes. Els desviaments respecte al compliment del Pla de Seguretat i Salut, s'anotaran pel Coordinador al Llibre d'incidències
i) Elaborar i subscriure conjuntament amb el Coordinador de Seguretat, la Memòria de Seguretat i Salut de l'obra finalitzada, per lliurar-la al promotor, amb els visats que foren perceptius.

2.5. Contractista o constructor (empresari principal) i Subcontractistes

Definició de Contractista:

És qualsevol persona, física o jurídica, que individual o col·lectivament, assumeix contractualment davant el Promotor, el compromís d'executar, en condicions de solvència i Seguretat, amb medis humans i materials, propis o aliens, les obres o part de les mateixes amb subjecció al contracte, el Projecte i el seu Estudi de Seguretat i Salut.

Definició de Subcontractista:

És qualsevol persona física o jurídica que assumeix contractualment davant el contractista, empresari principal, el compromís de realitzar determinades parts o instal·lacions de l'obra, amb subjecció al contracte, al Projecte i al Pla de Seguretat, del Contractista, pel que es regeix la seva execució.

Competències en matèria de Seguretat i Salut del Contractista i/o Subcontractista:

1. El Contractista haurà d'executar l'obra amb subjecció al Projecte, directrius de l'Estudi i compromisos del Pla de Seguretat i Salut, a la legislació aplicable i a les instruccions del Director d'Obra, i del Coordinador de Seguretat i Salut, amb la finalitat de dur a terme les condicions preventives de la sinistralitat laboral i l'assegurament de la qualitat, compromeses en el Pla de Seguretat i Salut i exigides en el Projecte
2. Tenir acreditació empresarial i la solvència i capacitació tècnica, professional i econòmica que l'habiliti per al compliment de les condicions exigibles per actuar com constructor (i/o subcontractista, en el seu cas), en condicions de Seguretat i Salut.
3. Designar al Cap d'Obra que assumirà la representació tècnica del Constructor (i/o Subcontractista, en el seu cas), a l'obra i que per la seva titulació o experiència haurà de tenir la capacitat adequada d'acord amb les característiques i complexitat de l'obra.
4. Assignar a l'obra els medis humans i materials que la seva importància ho requereixi.
5. Formalitzar les subcontractacions de determinades parts o instal·lacions de l'obra dins dels límits establerts en el Contracte i conforme amb la llei de la subcontractació 32/2006 i el Reial Decret 1109/2007.
6. Redactar i signar el Pla de Seguretat i Salut que desenvolupi l'Estudi de Seguretat i Salut del Projecte. El Subcontractista podrà incorporar els suggeriments de millora corresponents a la seva especialització, en el Pla de Seguretat i Salut del Contractista i presentar-los a l'aprovació del Coordinador de Seguretat.
7. El representant legal del Contractista signarà l'Acta d'Aprovació del Pla de Seguretat i Salut

conjuntament amb el Coordinador de Seguretat.

8. Signar l'Acta de Replanteig o començament i l'Acta de Recepció de l'obra.
9. Aplicarà els Principis de l'Acció Preventiva que recull l'article 15 de la Llei de Prevenció de Riscos Laborals, en particular, en desenvolupar les tasques o activitats indicades en l'esmentat article 10 del R.D. 1627/1997:
10. Complir i fer complir al seu personal allò establert en el Pla de Seguretat i Salut (PSS).
11. Complir la normativa en matèria de prevenció de riscos laborals, tenint en compte, si s'escau, les obligacions que fan referència a la coordinació d'activitats empresarials previstes en l'article 24 de la Llei de Prevenció de Riscos Laborals, i en conseqüència complir el R.D.171/2004, i també complir les disposicions mínimes establertes en l'annex IV del R.D. 1627/1997, durant l'execució de l'obra.
12. Informar i facilitar les instruccions adequades als treballadors autònoms sobre totes les mesures que s'hagin d'adoptar pel que fa a la seguretat i salut a l'obra.
13. Atendre les indicacions i complir les instruccions del Coordinador en matèria de seguretat i salut durant l'execució de l'obra, i si és el cas, de la Direcció Facultativa.
14. Els Contractistes i Subcontractistes seran responsables de l'execució correcta de les mesures preventives fixades en el Pla de Seguretat i Salut (PSS) en relació amb les obligacions que corresponen directament a ells o, si escau, als treballadors autònoms que hagin contractat.
15. A més, els Contractistes i Subcontractistes respondran solidàriament de les conseqüències que es derivin de l'incompliment de les mesures previstes al Pla, als termes de l'apartat 2 de l'article 42 de la Llei de Prevenció de Riscos Laborals.
16. El Contractista principal haurà de vigilar el compliment de la normativa de prevenció de riscos laborals per part de les empreses Subcontractistes.
17. Abans de l'inici de l'activitat a l'obra, el Contractista principal exigirà als Subcontractistes que acreditin per escrit que han realitzat, per als treballs a realitzar, l'avaluació de riscos i la planificació de la seva activitat preventiva. Així mateix, el Contractista principal exigirà als Subcontractistes que acreditin per escrit que han complert les seves obligacions en matèria d'informació i formació respecte als treballadors que hagin de prestar servei a l'obra.
18. El Contractista principal haurà de comprovar que els Subcontractistes que concorren a l'obra han establert entre ells els medis necessaris de coordinació.
19. Les responsabilitats del Coordinador, de la Direcció Facultativa i del Promotor no eximiran de les seves responsabilitats als Contractistes i al Subcontractistes.
20. El Constructor serà responsable de la correcta execució dels treballs mitjançant l'aplicació de Procediments i Mètodes de Treball intrínsecament segurs (SEGURETAT INTEGRADA), per assegurar la integritat de les persones, els materials i els mitjans auxiliars fets servir a l'obra.
21. El Contractista principal facilitarà per escrit a l'inici de l'obra, el nom del Director Tècnic, que serà creditor de la conformitat del Coordinador i de la Direcció Facultativa. El Director Tècnic podrà exercir simultàniament el càrrec de Cap d'Obra, o bé, delegarà l'esmentada funció a altre tècnic, Cap d'Obra, amb coneixements contrastats i suficients de construcció a peu d'obra. El Director Tècnic, o en absència el Cap d'Obra o l'Encarregat General, ostentaran successivament la prelació de representació del Contractista a l'obra.
22. El representant del Contractista a l'obra, assumirà la responsabilitat de l'execució de les activitats preventives incloses al present Plec i el seu nom figurarà al Llibre d'Incidències.
23. Serà responsabilitat del Contractista i del Director Tècnic, o del Cap d'Obra i/o Encarregat en el seu cas, l'incompliment de les mesures preventives, a l'obra i entorn material, de conformitat a la normativa legal vigent.
24. El Contractista també serà responsable de la realització del Pla de Seguretat i Salut (PSS), així com de l'específica vigilància i supervisió de seguretat, tant del personal propi com subcontractat, així com de facilitar les mesures sanitàries de caràcter preventiu laboral, formació, informació i capacitació del personal, conservació i reposició dels elements de protecció personal dels treballadors, càlcul i dimensions dels Sistemes de Proteccions Col·lectives i en especial, les baranes i passarel·les, condemna de forats verticals i horitzontals susceptibles de permetre la caiguda de persones o objectes, característiques de les escales i estabilitat dels esglaons i recolzadors, ordre i neteja de les zones de treball, enllumenat i ventilació dels llocs de treball, bastides, apuntalaments, encofrats i estintolaments, aplecs i emmagatzematges de materials, ordre d'execució dels treballs constructius, seguretat de les màquines, grues, aparells d'elevació, mesures auxiliars i equips de treball en general, distància i localització d'estesa i canalitzacions de les companyies subministradores, així com qualsevol altre mesura de caràcter general i d'obligat compliment, segons la normativa legal vigent i els costums del sector i que pugui afectar a aquest centre de treball.
25. El contractista ha de designar la presència de resursos preventius i es determinarà la forma de dur-los a terme en el pla de seguretat i salut, segons la disposició addicional catorzena de la Llei 31/1995, de 8 de novembre, de prevenció de riscos laborals i desenvolupada pel Reial Decret 604/2006.
26. El Director Tècnic (o el Cap d'Obra), visitaran l'obra com a mínim amb una cadència diària i hauran de donar les instruccions pertinents a l'Encarregat General, que haurà de ser una persona de provada capacitat pel càrrec, haurà d'estar present a l'obra durant la realització de tot el treball que s'executi. Sempre que sigui preceptiu i no existeixi altra designada a l'efecte, s'entendrà que l'Encarregat General és al mateix temps el Supervisor General de Seguretat i Salut del Centre de Treball per part del Contractista, amb independència de qualsevol altre requisit formal.
27. L'acceptació expressa o tàcita del Contractista pressuposa que aquest ha reconegut l'emplaçament del terreny, les comunicacions, accessos, afectació de serveis, característiques del terreny, mides de seguretats necessàries, etc. i no podrà al·legar en el futur ignorància d'aquestes circumstàncies.
28. El Contractista haurà de disposar de les pòlisses d'assegurança necessària per a cobrir les responsabilitats que puguin esdevenir per motius de l'obra i el seu entorn, i serà responsable dels danys i prejudicis directes o indirectes que pugui ocasionar a tercers, tant per omissió com per negligència, imprudència o imperícia professional, del personal al seu càrrec, així com del Subcontractistes, industrials i/o treballadors autònoms que intervinguin a l'obra.
29. Les instruccions i ordres que doni la Direcció d'Obra o Direcció Facultativa, seran normalment verbals, tenint força per obligar a tots els efectes. Els desviaments respecte al compliment del Pla de Seguretat i Salut, s'anotaran pel Coordinador al Llibre d'Incidències.
    i. En cas d'incompliment reiterat dels compromisos del Pla de Seguretat i Salut (PSS), el Coordinador i Tècnics de la Direcció d'Obra o Direcció Facultativa, Constructor, Director Tècnic, Cap d'Obra, Encarregat, Supervisor de Seguretat, Delegat Sindical de Prevenció o els representants del Servei de Prevenció (propi o concertat) del Contractista i/o Subcontractistes, tenen el dret a fer constar al Llibre d'Incidències, tot allò que consideri d'interès per a reconduir la situació als àmbits previstos al Pla de Seguretat i Salut de l'obra.
30. Les condicions de seguretat i salut del personal, dins de l'obra i els seus desplaçaments a/o des del seu domicili particular, seran responsabilitat dels Contractistes i/o Subcontractistes així com dels propis treballadors Autònoms.
31. També serà responsabilitat del Contractista, el tancament perimetral del recinte de l'obra i protecció de la mateixa, el control i reglament intern de policia a l'entrada, per a evitar la intromissió incontrolada de tercers aliens i curiosos, la protecció d'accessos i l'organització de zones de pas amb destinació als visitants de les oficines d'obra.
32. El Contractista haurà de disposar d'un senzill, però efectiu, Pla d'Emergència per a l'obra, en previsió d'incendis, pluges, glaçades, vent, etc. que puguin posar en situació de risc al personal d'obra, a tercers o als medis e instal·lacions de la pròpia obra o limítrofs.

33. El Contractista i/o Subcontractistes tenen absolutament prohibit l'ús d'explosius sense autorització escrita de la Direcció d'Obra o Direcció Facultativa.
34. La utilització de grues, elevadors o d'altres màquines especials, es realitzarà per operaris especialitzats i posseïdors del carnet de grua torre, del títol d'operador de grua mòbil i en altres casos l'acreditació que correspongui, sota la supervisió d'un tècnic especialitzat i competent a càrrec del Contractista. El Coordinador rebrà una copia de cada títol d'habilitació signat per l'operador de la màquina i del responsable tècnic que autoritza l'habilitació avalant-hi la idoneïtat d'aquell per a realitzar la seva feina, en aquesta obra en concret.
35. Tot operador de grua mòbil haurà d'estar en possessió del carnet de gruista segons l'Instrucció Tècnica Complementaria "MIE-AEM-4" aprovada per RD 837/2003 expedit pel òrgan competent o en el seu defecte certificat de formació com a operador de grua de l'Institut Gaudí de la Construcció o entitat similar; tot ell per garantir el total coneixement dels equips de treballs de forma que es pugui garantir el màxim de seguretat a les tasques a desenvolupar.
36. El delegat del contractista haurà de certificar que tot operador de grua mòbil es troba en possessió del carnet de gruista segons especificacions del paràgraf anterior, així mateix haurà de certificar que totes les grues mòbils que s'utilitzin a l'obra compleixen totes i cadascunes de les especificacions establertes a l'ITC "MIE-AEM-4".

2.6. Treballadors Autònoms

Persona física diferent al Contractista i/o Subcontractista que realitzarà de forma personal i directa una activitat professional, sense cap subjecció a un contracte de treball, i que assumeix contractualment davant el Promotor, el Contractista o el Subcontractista el compromís de realitzar determinades parts o instal·lacions de l'obra.

Competències en matèria de Seguretat i Salut del Treballador Autònom:

1. Aplicar els Principis de l'Acció Preventiva que es recullen en l'article 15 de la Llei de Prevenció de Riscos Laborals, en particular, en desenvolupar les tasques o activitats indicades en l'article 10 del R.D. 1627/1997.
2. Complir les disposicions mínimes de seguretat i salut, que estableix l'annex IV del R.D. 1627/1997, durant l'execució de l'obra.
3. Complir les obligacions en matèria de prevenció de riscos que estableix pels treballadors l'article 29, 1,2, de la Llei de Prevenció de Riscos Laborals.
4. Ajustar la seva actuació en l'obra conforme als deures de coordinació d'activitats empresarials establerts en l'article 24 de la Llei de Prevenció de Riscos Laborals, participant, en particular, en qualsevol mesura d'actuació coordinada que s'hagi establert.
5. Utilitzar els equips de treball d'acord amb allò disposat en el R.D. 1215/1997, de 18 de juliol, pel qual s'estableixen les disposicions mínimes de seguretat i salut per a la utilització dels equips de treball per part dels treballadors.
6. Escollir i utilitzar els equips de protecció individual, segons preveu el R.D. 773/1997, de 30 de maig, sobre disposicions mínimes de seguretat i salut relativa a la utilització dels equips de protecció individual per part dels treballadors.
7. Atendre les indicacions i complir les instruccions del Coordinador en matèria de seguretat i de salut durant l'execució de l'obra i de la Direcció d'Obra o Direcció Facultativa, si n'hi ha.
8. Els treballadors autònoms hauran de complir allò establert en el Pla de Seguretat i Salut (PSS):

k) La maquinària, els aparells i les eines que s'utilitzen a l'obra, han de respondre a les prescripcions de seguretat i salut, equivalents i pròpies, dels equipaments de treball que l'empresari Contractista posa a disposició dels seus treballadors.
l) Els autònoms i els empresaris que exerceixen personalment una activitat a l'obra, han d'utilitzar equipament de protecció individual apropiat, i respectar el manteniment en condicions d'eficàcia dels diferents sistemes de protecció col·lectiva instal·lats a l'obra, segons el risc que s'ha de prevenir i l'entorn del treball.

2.7. Treballadors

Persona física diferent al Contractista, Subcontractista i/o Treballador Autònom que realitzarà de forma personal i directa una activitat professional remunerada per compte aliè, amb subjecció a un contracte laboral, i que assumeix contractualment davant l'empresari el compromís de desenvolupar a l'obra les activitats corresponents a la seva categoria i especialitat professional, seguint les instruccions d'aquell.

Competències en matèria de Seguretat i Salut del Treballador:

1. El deure d'obeir les instruccions del Contractista en allò relatiu a Seguretat i Salut.
2. El deure d'indicar els perills potencials.
3. Té responsabilitat dels actes personals.
4. Té el dret a rebre informació adequada i comprensible i a formular propostes, en relació a la seguretat i salut, en especial sobre el Pla de Seguretat i Salut (PSS).
5. Té el dret a la consulta i participació, d'acord amb l'article 18, 2 de la Llei de Prevenció de Riscos Laborals.
6. Té el dret a adreçar-se a l'autoritat competent.
7. Té el dret a interrompre el treball en cas de perill imminent i seriós per a la seva integritat i la dels seus companys o tercers aliens a l'obra.
8. Té el dret de fer us i el fruit d'unes instal·lacions provisionals de Salubritat i Confort, previstes especialment pel personal d'obra, suficients, adequades i dignes, durant el temps que duri la seva permanència a l'obra.

3 DOCUMENTACIÓ PREVENTIVA DE CARÀCTER CONTRACTUA

3.1. Interpretació dels documents vinculants en matèria de Seguretat i Salut

Excepte en el cas que l'escriptura del Contracte o Document de Conveni Contractual ho indiqui específicament d'altra manera, l'ordre de prelació dels Documents contractuals en matèria de Seguretat i Salut per aquesta obra serà el següent:

1. Escriptura del Contracte o Document del Conveni Contractual.
2. Bases del Concurs.

3. Plec de Prescripcions per la Redacció dels Estudis de Seguretat i Salut i la Coordinació de Seguretat i salut en fases de Projecte i/o d'Obra.
4. Plec de Condicions Generals del Projecte i de l'Estudi de Seguretat i Salut.
5. Plec de Condicions Facultatives i Econòmiques del Projecte i de l'Estudi de Seguretat i Salut.
6. Procediments Operatius de Seguretat i Salut i/o Procediments de control Administratiu de Seguretat, redactats durant la redacció del Projecte i/o durant l'Execució material de l'Obra, pel Coordinador de Seguretat.
7. Plànols i Detalls Gràfics de l'Estudi de Seguretat i Salut.
8. Pla d'Acció Preventiva de l'empresari-contractista.
9. Pla de Seguretat i Salut de desenvolupament de l'Estudi de Seguretat i Salut del Contractista per l'obra en qüestió.
10. Protocols, procediments, manuals i/o Normes de Seguretat i Salut interna del Contractista i/o Subcontractistes, d'aplicació en l'obra.

Feta aquesta excepció, els diferents documents que constitueixen el Contracte seran considerats com mútuament explicatius, però en el cas d'ambigüitats o discrepàncies interpretatives de temes relacionats amb la Seguretat, seran aclarides i corregides pel Director d'Obra qui, desprès de consultar amb el Coordinador de Seguretat, farà l'ús de la seva facultat d'aclarir al Contractista les interpretacions pertinents.

Si en el mateix sentit, el Contractista descobreix errades, omissions, discrepàncies o contradiccions tindrà que notificar-ho immediatament per escrit al Director d'Obra qui desprès de consultar amb el Coordinador de Seguretat, aclarirà ràpidament tots els assumptes, notificant la seva resolució al Contractista. Qualsevol treball relacionat amb temes de Seguretat i Salut, que hagués estat executat pel Contractista sense prèvia autorització del Director d'Obra o del Coordinador de Seguretat, serà responsabilitat del Contractista, restant el Director d'Obra i el Coordinador de Seguretat, eximits de qualsevol responsabilitat derivada de les conseqüències de les mesures preventives, tècnicament inadequades, que hagin pogut adoptar el Contractista pel seu compte.

En el cas que el contractista no notifiqui per escrit el descobriment d'errades, omissions, discrepàncies o contradiccions, això, no tan sols no l'eximeix de l'obligació d'aplicar les mesures de Seguretat i Salut raonablement exigibles per la reglamentació vigent, els usos i la praxi habitual de la Seguretat Integrada en la construcció, que siguin manifestament indispensables per dur a terme l'esperit o la intenció posada en el Projecte i l'Estudi de Seguretat i Salut, si no que hauran de ser materialitzats com si haguessin estat completes i correctament especificades en el Projecte i el corresponent Estudi de Seguretat i Salut.

Totes les parts del contracte s'entenen complementàries entre si, per la qual cosa qualsevol treball requerit en un sol document, encara que no estigui esmentat en cap altre, tindrà el mateix caràcter contractual que si s'hagués recollit en tots.

3.2. Vigència de l'Estudi de Seguretat i Salut

El Coordinador de Seguretat, a la vista dels continguts del Pla de Seguretat i Salut aportat pel Contractista, com document de gestió preventiva d'adaptació de la seva pròpia ''cultura preventiva interna d'empresa'' el desenvolupament dels continguts del Projecte i l'Estudi de Seguretat i Salut per l'execució material de l'obra, podrà indicar en l'Acta d'Aprovació del Pla de Seguretat, la declaració expressa de subsistència, d'aquells aspectes que puguin estar, a criteri del Coordinador, millor desenvolupats en l'Estudi de Seguretat, com ampliadors i complementaris dels continguts del Pla de Seguretat i Salut del Contractista.

Els Procediments Operatius i/o Administratius de Seguretat, que pugessin redactar el Coordinador de Seguretat i Salut amb posterioritat a l'Aprovació del Pla de Seguretat i Salut, tindrà la consideració de document de desenvolupament de l'Estudi i Pla de Seguretat, essent, per tant, vinculants per les parts contractants.

3.3. Pla de Seguretat i Salut del Contractista

D'acord al que es disposa el R.D. 1627 / 1997, cada contractista està obligat a redactar, abans de l'inici dels seus treballs a l'obra, un Pla de Seguretat i Salut adaptant aquest E.S.S. als seus medis, mètodes d'execució i al ''PLA D'ACCIÓ PREVENTIVA INTERNA D'EMPRESA'', realitzat de conformitat al R.D.39 / 1997 ''LLEI DE PREVENCIÓ DE RISCOS LABORALS'' (Arts. 1, 2 ap. 1, 8 i 9) .

El Contractista en el seu Pla de Seguretat i Salut està obligat a incloure els requisits formals establerts a l'Art. 7 del R.D. 1627/ 1997, no obstant, el Contractista té plena llibertat per estructurar formalment aquest Pla de Seguretat i Salut .

El Contractista, en el seu Pla de Seguretat i Salut, adjuntarà, com a mínim, els plànols següents amb els continguts que en cada cas s'indiquen.

Plànol o Plànols de situació amb les característiques de l'entorn. Indicant:

- Ubicació dels serveis públics.
  - Electricitat.
  - Clavegueram.
  - Aigua potable.
  - Gas.
  - Oleoductes.
  - Altres.
- Situació i amplada dels carrers (reals i previstos).
  - Accessos al recinte.
  - Garites de control d'accessos.
- Acotat del perímetre del solar.
- Distàncies de l'edifici amb els límits del solar.
- Edificacions veïnes existents.
- Servituds.

Plànols en planta d'ordenació general de l'obra, segons les diverses fases previstes en funció del seu pla d'execució real. Indicant:

- Tancament del solar.
- Murs de contenció, atalussats, pous, talls del terreny i desnivells.
- Nivells definitius dels diferents accessos al solar i rasants de vials colindants.
- Ubicació d'instal·lacions d'implantació provisional per al personal d'obra:
  - Banys: Equipament (lavabos, retretes, dutxes, escalfador..,).
  - Vestuaris del personal: Equipament (taquilles, bancs correguts, estufes..,).
  - Refectori o Menjador: Equipament (taules, seients, escalfaplats, frigorífic..,).
  - Farmaciola: Equipament.
  - Altres.
- Llocs destinats a apilaments.
  - Àrids i materials ensitjats.
  - Armadures, barres, tubs i biguetes.
  - Materials paletitzats.
  - Fusta.
  - Materials ensacats.
  - Materials en caixes.
  - Materials en bidons.
  - Materials solts.
  - Runes i residus.
  - Ferralla.
  - Aigua.
  - Combustibles.
  - Substàncies tòxiques.
  - Substàncies explosives i/o deflagrants.
- Ubicació de maquinària fixa i àmbit d'influència previst.
  - Aparells de manutenció mecànica: grues torre, muntacàrregues, cabrestants, maquinetes, baixants de runes, cintes transportadores, bomba d'extracció de fluids.
  - Estació de formigonat.
  - Sitja de morter.
  - Planta de piconament i/o selecció d'àrids.
- Circuits de circulació interna de vehicles, límits de circulació i zones d'aparcament. Senyalització de circulació.
- Circuits de circulació interna del personal d'obra. Senyalització de Seguretat.
- Esquema d'instal·lació elèctrica provisional.
- Esquema d'instal·lació d'il·luminació provisional.
- Esquema d'instal·lació provisional de subministrament d'aigua.

Plànols en planta i seccions d'instal·lació de Sistemes de Protecció Col·lectiva.
(*) Representació cronològica per fases d'execució.

- Protecció en previsió de caigudes de persones o objectes des de buits verticals de façanes:
  - Ubicació de bastida porticada d'estructura tubular cobrint la totalitat dels fronts de façana en avançament simultani a l'execució d'estructura fins l'acabament de tancaments i coberta.(*).

    (*) Sistema de Protecció Col·lectiva preferent
  - Ubicació i replanteig del conjunt de forques metàl·liques i xarxes de seguretat.(*).

    (*) En cas de no realitzar-se seguretat integrada amb bastides tubulars, prèvia justificació en l'ESS.
  - Ubicació i replanteig de xarxes de desencofrat.
  - Ubicació i replanteig de baranes de seguretat (*).

(*) En cas de no realitzar-se seguretat integrada amb bastides tubulars, prèvia justificació en l'ESS.

- Ubicació i replanteig de marquesines en voladís de seguretat (*).

(*) En cas de no realitzar-se seguretat integrada amb bastides tubulars, prèvia justificació en l'ESS.

- Protecció en previsió de caigudes de persones o objectes des de buits verticals d'escales:
  - Ubicació i replanteig de xarxes verticals de seguretat en perímetre i buit de travessers d'escales (*).

    (*) Sistema de Protecció Col·lectiva preferent.
  - Ubicació i replanteig de baranes de seguretat en perímetre i buit de travessers d'escales.
- Protecció en previsió de caigudes de persones o objectes des de buits horitzontals de patis de llums, xemeneies, buits d'instal·lacions i encofrats.
  - Ubicació i replanteig de condemna amb malla electrosoldada enjovat en el cèrcol perimetral (*).

    (*) Sistema de Protecció Col·lectiva preferent en forjat
  - Ubicació i replanteig de xarxes horitzontals de seguretat en patis interiors.
  - Planta d'estructura amb ubicació i replanteig de xarxes horitzontals de seguretat sota taulers i sotaponts d'encofrats horitzontals recuperables.
  - Ubicació i replanteig d'entarimat horitzontal de fusta colada en passos d'instal·lacions, arquetes i registres provisionals.
  - Ubicació i replanteig de barana perimetral de seguretat.

Plànols de proteccions en plataformes i zones de pas. Contingut:

- Passarel·les (ubicació i elements constitutius).
- Escales provisionals.
- Detalls de tapes provisionals d'arquetes o de buits.
- Abalisament i senyalització de zones de pas.
- Condemna d'accessos i proteccions en contenció d'estabilitat de terrenys.
- Ubicació de bastides penjades: Projecte i replanteig dels pescants i les guindoles.
- Sàgola de cable per a ancoratge i lliscament de cinturó de seguretat en perímetres exteriors amb risc de caigudes d'altura.

Plànol o plànols de distribució d'elements de seguretat per a l'ús i manteniment posterior de l'obra executada (*).

- Bastides suspeses sobre guindoles carrileres per a neteja de façana.
- Plataformes lliscants sobre carrils per a manteniment de paraments verticals.
- Bastides especials.
- Plataformes en voladís i moll de descàrrega escamotejables per a introducció i evacuació d'equips.
- Baranes perimetrals escamotejables per a treballs de manteniment en cobertes no transitables.
- Escales de gat amb enclavament d'accessos i equipament de Sistema de Protecció Col·lectiva.
- Replanteig d'ancoratges i sàgoles per a cinturons en façanes, xemeneies, finestrals i patis.
- Replanteig de pescants escamotejables o bigues retràctils.
- Escala d'incendis i/o mànega tèxtil ignífuga d'evacuació.
- Altres.

  (*) Tant sols en cas que estiguin contemplats en el Projecte Executiu.

Plànol d'evacuació interna d'accidentats (*).

- Plànol de carrers per a evacuació d'accidentats en obres urbanes.
- Plànol de carreteres per a evacuació d'accidentats en obres aïllades.

  (*) Tant sols per a obres complexes o especials.

Altres.

3.4. El "Llibre d'Incidències"

A l'obra existirà, adequadament protocolitzat, el document oficial ''Llibre d'incidències'', facilitat pel Col·legi Professional corresponent al qual pertanyi el tècnic que hagi aprovat el pla de seguretat i salut o per l'Oficina de Supervisió de Projectes o òrgan equivalent quan es tracti d'obres de les Administracions públiques.

Segons l'article 13 del Real Decret 1627/97 de 24 d'Octubre, modificat pel RD 1109/2007 , aquest llibre haurà d'estar permanentment a l'obra, en poder del coordinador de seguretat i salut , i a la disposició de la direcció d'obra o direcció facultativa , contractistes , subcontractistes i treballadors autònoms, les persones o òrgans amb responsabilitat en matèria de prevenció de les empreses que intervinguin en l'obra, tècnics dels òrgans especialitzats en matèria de seguretat i salut en el treball de les Administracions públiques competents, o en el seu cas, del representant dels treballadors, els quals podran realitzar les

anotacions que considerin adequades respecte a les desviacions en el compliment del Pla de Seguretat i Salut.

Quan es realitzi una anotació en el llibre d'incidències, el coordinador en matèria de seguretat i salut durant l'execució de l'obra o, quan no sigui necessària la designació de coordinador, la direcció facultativa, la notificarà al contractista afectat i als representants dels treballadors d'aquest i només en el cas que l'anotació es refereixi a qualsevol incompliment dels advertiments o observacions prèviament anotades en aquest llibre així com en el supòsit de paralització dels treballs, s'ha de remetre una còpia a la Inspecció de Treball i Seguretat Social en el termini de vint-i-quatre hores i s'especificarà si l'anotació efectuada suposa una reiteració d'una advertència o observació anterior o si, per contra, es tracta d'una nova observació.

3.5. Caràcter vinculant del Contracte o document del "Conveni de Prevenció i Coordinació" i documentació contractual annexa en matèria de Seguretat

El CONVENI DE PREVENCIÓ i COORDINACIÓ subscrit entre el Promotor (o el seu representant), Contractista, Projectista, Coordinador de Seguretat, Direcció d'Obra o Direcció Facultativa i Representant Sindical Delegat de Prevenció, podrà ésser elevat a escriptura pública a requeriment de les parts atorgants del mateix, essent de compte exclusiva del Contractista totes les despeses notarials i fiscals que es derivin.

El Promotor podrà prèvia notificació escrita al Contractista, assignar totes o part de les seves facultats assumides contractualment, a la persona física, jurídica o corporació que tingues a be designar a l'efecte, segons procedeixi.

Els terminis i provisions de la documentació contractual contemplada en l'apartat 2.1. del present Plec, junt amb els terminis i provisions de tots els documents aquí incorporats per referència, constitueixen l'acord ple i total entre les parts i no durà a terme cap acord o enteniment de cap naturalesa, ni el Promotor farà cap endossament o representacions al Contractista, excepte les que s'estableixin expressament mitjançant contracte. Cap modificació verbal als mateixos tindrà validesa o força o efecte algun.
El Promotor i el Contractista s'obligaran a si mateixos i als seus successors, representants legals i/o concessionaris, amb respecte al pactat en la documentació contractual vinculant en matèria de Seguretat. El Contractista no es agent o representant legal del Promotor, pel que aquest no serà responsable de cap manera de les obligacions o responsabilitats en què incorri o assumeixi el Contractista.

No es considerarà que alguna de les parts hagi renunciat a algun dret, poder o privilegi atorgat per qualsevol dels documents contractuals vinculants en matèria de Seguretat, o provisió dels mateixos, llevat que tal renúncia hagi estat degudament expressada per escrit i reconeguda per les parts afectades.

Tots els recursos o remeis brindats per la documentació contractual vinculant en matèria de Seguretat, hauran de ser presos i interpretats com acumulatius, és a dir, addicionals a qualsevol altre recurs prescrit per la llei.

Les controvèrsies que puguin sorgir entre les parts, respecte a la interpretació de la documentació contractual vinculant en matèria de Seguretat, serà competència de la jurisdicció civil. No obstant, es consideraran actes jurídics separables els que es dicten en relació amb la preparació i adjudicació del Contracte i, en conseqüència, podran ser impugnats davant l'ordre jurisdiccional contenciós-administratiu d'acord amb la normativa reguladora de l'esmentada jurisdicció.

4 NORMATIVA LEGAL D'APLICACIÓ

Per a la realització del Pla de Seguretat i Salut, el Contractista tindrà en compte la normativa existent i vigent en el decurs de la redacció de l'ESS (o EBSS), obligatòria o no, que pugui ésser d'aplicació.

A títol orientatiu, i sense caràcter limitatiu, s'adjunta una relació de normativa aplicable. El Contractista, no obstant, afegirà al llistat general de la normativa aplicable a la seva obra les esmenes de caràcter tècnic particular que no siguin a la relació i correspongui aplicar al seu Pla.

4.1. Textos generals

- Convenis col·lectius.
- "Reglamento de seguridad e higiene en el trabajo en la industria de la construcción. OM

20 de mayo de 1952 (BOE 15 de junio de 1958)". Modificada per "Orden 10 de diciembre de 1953 (BOE 2 de febrero de 1956)" i "Orden 23 de de septiembre 1966 (BOE 1 de octubre de 1966)". Derogada parcialment per "Orden 20 de enero de 1956 (BOE 2 de febrero de 1956)" i "R.D. 2177/2004 (BOE 13 de noviembre de 2004)".

- "Ordenanza laboral de la construcción, vidrio y cerámica. OM 28 de agosto de 1970 (BOE 5, 7, 8, 9 de septiembre de 1970)", en vigor capítols VI i XVI i les modificacions "Orden 22 de marzo de 1972 (BOE 31 de marzo de 1972)", "Orden 28 de julio (BOE 10 de agosto de 1972)" i "Orden 27 de julio de 1973 (BOE 31 de julio de 1973)". Derogada parcialment per "Orden 28 de diciembre (BOE 29 de diciembre de 1994)".
- "Ordenanza general de seguridad e higiene en el trabajo. OM 9 de marzo de 1971 (BOE 16 de marzo de 1971)", en vigor parts del títol II. Derogada parcialment per "R.D. 1316/1989 (BOE 2 de noviembre de 1989)", "Ley 31/1995 (BOE 10 de noviembre de 1995)", R.D. 486/1997 (BOE 23 de abril de 1997)", "R.D. 664/1997 (BOE 24 de mayo de 1997)", "R.D. 665/1997 (BOE 24 de mayo de 1997)", "R.D. 773/1997 (BOE 12 de junio de 1997)", "R.D. 1215/1997 (BOE 7 de agosto de 1997)", "R.D. 614/2001 (BOE 21 de junio de 2001)" i "R.D. 349/2003 (BOE 5 de abril de 2003)".
- "Cuadro de enfermedades profesionales. R.D. 1995/1978 (BOE 25 de agosto de 1978)". Modificada per "R.D. 2821/1981 de 27 de noviembre (BOE 1 de diciembre de 1981)".
- "Regulación de la jornada de trabajo, jornadas especiales y descanso. R.D. 2001/1983 de 28 de julio (BOE 29 de julio de 1983)". Modificada per "R.D. 2403/1985 (BOE 30 de diciembre de 1985)", "R.D. 1346/1989 (BOE 7 de noviembre 1989)" i anul·lada parcialment per "R.D. 1561/1995 de 21 de septiembre (BOE 26 de septiembre de 1995)".
- "Orden de 20 de septiembre de 1986, por la que se establece el modelo de libro de incidencias correspondiente a las obras en las que sea obligatorio un estudio de Seguridad e Higiene en el trabajo (BOE de 13 de octubre de 1986)".
- "Establecimiento de modelos de notificación de accidentes de trabajo. OM 16 de diciembre de 1987 (BOE 29 de diciembre de 1987)".
- "Instrumento de ratificación de 17 de julio de 1990 del Convenio de 24 de junio de 1986 sobre Utilización del asbesto en condiciones de seguridad (número 162 de la OIT), adoptado en Ginebra (BOE de 23 de noviembre de 1990)".
- "Ley de prevención de riesgos laborales. Ley 31/1995 de noviembre (BOE 10 de noviembre de 1995)". Complementada per "R.D. 614/2001 de 8 de junio (BOE 21 de junio de 2001)".
- "Real Decreto 363/1995, de 10 de marzo, por la que se aprueba el reglamento sobre notificación de sustancias nuevas y clasificación, envasado y etiquetado de sustancias peligrosas (BOE de 5 de junio de 1995)".
- "Real Decreto 1561/1995, de 21 de septiembre, sobre jornadas especiales de trabajo (BOE de 26 de septiembre de 1995)".
- "Reglamento de los servicios de prevención. R.D. 39/1997 de 17 de enero (BOE 31 de enero de 1997)". Complementat per "Orden de 22 de abril de 1997 (BOE 24 de abril de 1997)" i "R.D. 688/2005 (BOE 11 de junio de 2006)". Modificat per "R.D. 780/1998 de 30 de abril (BOE 1 de mayo de 1998)" i "R.D. 604/2006 (BOE 29 de mayo de 2006)".
- "Disposiciones mínimas de seguridad y salud en los lugares de trabajo. R.D. 486/1997 de 14 de abril de 1997 (BOE 23 de abril de 1997)". Complementat per "Orden TAS/2947/2007 (BOE 11 de octubre de 2007)" i modificat per "R.D. 2177/2004 (BOE 13 de noviembre de 2004)".
- "Disposiciones mínimas de seguridad y salud relativas a la manipulación manual de cargas que comporten riesgos, en particular dorsolumbares, para los trabajadores. R.D. 487/1997 de 14 de abril de 1997 (BOE 23 de abril de 1997)".
- "Disposiciones mínimas de seguridad y salud para la utilización por los trabajadores de los equipos de trabajo. R.D. 1215/1997 de 18 de julio (BOE 7 de agosto de 1997)".
- "Disposiciones mínimas destinadas a proteger la seguridad y la salud de los trabajadores en las actividades mineras. R.D. 1389/1997 de 5 de septiembre (BOE 7 de octubre de 1997)".
- "Disposiciones mínimas de seguridad y salud en las obras de construcción. R.D. 1627/1997 de 24 de octubre (BOE 25 de octubre de 1997)". Modificat per "R.D. 2177/2004 (BOE 13 de noviembre 2004)" i "R.D. 604/2006 (BOE 29 de mayo de 2006)". Complementat per "R.D. 1109/2007 (BOE 25 de agosto de 2007)".
- Ordre de 12 de gener de 1998, per la qual s'aprova el model de Llibre d'Incidències en les obres de construcció (DOGC Diari Oficial de la Generalitat de Catalunya de 27 de gener de 1998).
- "Disposiciones mínimas de seguridad y salud en el trabajo en el ámbito de las empresas de trabajo temporal. R.D. 216/1999 de 5 de febrero (BOE 24 de febrero de 1999)".
- "Ley 38/1999, de 5 de noviembre, de Ordenación de la Edificación (BOE de 6 de noviembre de 1999)".
- "Protección de la seguridad y la salud de los trabajadores contra los riesgos relacionados con los agentes químicos durante el trabajo. R.D. 374/2001 de 6 de abril (BOE 1 de mayo de 2001)".
- "Real Decreto 379/2001, de 6 de abril, por el que se aprueba el Reglamento de almacenamiento de productos químicos y sus instrucciones técnicas complementarias MIE APQ-1, MIE APQ-2, MIE APQ-3, MIE APQ-4, MIE APQ-5, MIE APQ-6 y MIE APQ-7 (BOE 112 de 10 de mayo de 2001)". Complementat per "R.D. 2016/2004 (BOE 23 de octubre de 2004)".
- "Real Decreto 783/2001, de 6 de julio, por el que se aprueba el Reglamento sobre protección sanitaria contra radiaciones ionizantes (BOE de 26 de julio de 2001)".
- "Ley 54/2003, de 12 de diciembre, de reforma del marco normativo de la prevención de riesgos laborales (BOE de 13 de diciembre de 2003)".
- "Real Decreto 1801/2003, de 26 de diciembre, sobre seguridad general de los productos (BOE 10 de enero de 2004)".
- Real Decreto 171/2004, por el que se desarrolla el artículo 24 de la Ley 31/1995 de prevención de laborales, en materia de coordinación de actividades empresariales (BOE 31 de enero de 2004).
- Decret 399/2004, de 5 d'octubre de 2004, pel qual es crea el registre de delegats i delegades de prevenció i el registre de comitès de seguretat i salut, i es regula el dipòsit de les comunicacions de designació de delegats i delegades de prevenció i de constitució dels comitès de seguretat i salut (DOGC Diari Oficial de la Generalitat de Catalunya de 7 d'octubre de 2004).
- "Real Decreto 2177/2004, de 12 de noviembre, por el que se modifica el R.D. 1215/1997, de 18 de julio, en el que se establecen las disposiciones mínimas de seguridad y salud para la utilización por parte de los trabajadores de los equipos de trabajo, en materia de trabajos temporales en altura (BOE de 13 de noviembre de 2004)".

- "Real Decreto 312/2005, de 18 de marzo, por el que se aprueba la clasificación de los productos de construcción y de los elementos constructivos en función de sus propiedades de reacción y de resistencia frente al fuego".
- "Real Decreto 1311/2005, de 4 de noviembre, sobre la protección de la salud y seguridad de los trabajadores frente a los riesgos derivados o que puedan derivarse de la exposición a vibraciones mecánicas".
- "Real Decreto 551/2006, de 5 de mayo, por el que se regulan las operaciones de transporte de mercancías peligrosas por carretera en territorio español (BOE 113 de 12 de mayo)".
- "Real Decreto 604/2006, de 19 de mayo, por el que se modifican el R.D. 39/1997, de 17 de enero, por el que se aprueba el Reglamento de los Servicios de Prevención, y el R.D. 1627/1997, de 24 de octubre, por el que se establecen las disposiciones mínimas de seguridad y salud en las obras de construcción (BOE 127 de 29 de mayo)".
- "Real Decreto 635/2006, de 26 de mayo, sobre requisitos mínimos de seguridad en los túneles de carreteras del Estado".
- "Ley ordinaria 32/2006 reguladora de la subcontratación en el Sector de la Construcción (BOE 250 de 19 de octubre)".
- "Ley orgánica 3/2007, de 22 de marzo, para la igualdad efectiva de mujeres y hombres (BOE 23 de marzo de 2007)".
- "Real Decreto 1109/2007, de 24 de agosto, por el que se desarrolla la Ley 32/2006, de 18 de octubre, reguladora de la subcontratación en el Sector de la Construcción (BOE 204 de 25 de agosto)".
- Decret 102/2008, de 6 de maig, de creació del Registre d'Empreses Acreditades de Catalunya per intervenir en el procés de contractació en el sector de la construcció (DOGC Diari Oficial de la Generalitat de Catalunya de 08 de maig de 2008).
- "Real Decreto 1802/2008, de 3 de noviembre, por el que se modifica el Reglamento sobre notificación de sustancias nuevas y clasificación, envasado y etiquetado de sustancias peligrosas, aprobado por R.D. 363/1995, de 10 de marzo, con la finalidad de adaptar sus disposiciones al Reglamento (CE) n.º 1907/2006 del Parlamento Europeo y del Consejo (Reglamento REACH)".
- Decret 10/2009, de 27 de gener. Decret de creació del Registre d'empreses sancionades per infraccions molt greus en matèria de prevenció de riscos laborals i del procediment per a la seva publicació (DOGC Diari Oficial de la Generalitat de Catalunya de 03 de febrer de 2009).
- "Real Decreto 298/2009, de 6 de marzo, por el que se modifica el Real Decreto 39/1997, de 17 de enero, por el que se aprueba el Reglamento de los Servicios de Prevención, en relación con la aplicación de medidas para promover la mejora de la seguridad y de la salud en el trabajo de la trabajadora embarazada, que haya dado a luz o en período de lactancia".
- "Real Decreto 330/2009, de 13 de marzo, por el que se modifica el Real Decreto 1311/2005, de 4 de noviembre, sobre la protección de la salud y la seguridad de los trabajadores frente a los riesgos derivados o que puedan derivarse de la exposición a vibraciones mecànicas".
- "Real Decreto 327/2009 de 13 de marzo, por el que se modifica el Real Decreto 1109/2007, de 24 de agosto, por el que se desarrolla la Ley 32/2006, de 18 de octubre, reguladora de la subcontratación en el sector de la construcción (BOE 63 de 14 de marzo de 2009)".
- "Instrumento de Ratificación del Convenio número 187 de la OIT, sobre el marco promocional para la seguridad y salud en el trabajo, hecho en Ginebra el 31 de mayo de 2006 (BOE 187 de 4 de agosto de 2009)".
- "Real Decreto 337/2010, de 19 de marzo, por el que se modifican el Real Decreto 39/1997, de 17 de enero, por el que se aprueba el Reglamento de los Servicios de Prevención; el Real Decreto 1109/2007, de 24 de agosto, por el que se desarrolla la Ley 32/2006, de 18 de octubre, reguladora de la subcontratación en el sector de la construcción y el Real Decreto 1627/1997, de 24 de octubre, por el que se establecen disposiciones mínimas de seguridad y salud en obras de construcción (BOE 71 de 23 de marzo de 2010)."
- "Reglamento (UE) nº 276/2010 de la Comisión, de 31 de marzo de 2010, por el que se modifica el Reglamento (CE) nº 1907/2006 del Parlamento Europeo y del Consejo, relativo al registro, la evaluación, la autorización y la restricción de las sustancias y preparados químicos (REACH), en lo que respecta a su anexo XVII (diclorometano, aceites para lámparas y líquidos encendedores de barbacoa y compuestos organoestánnicos)."
- "Real Decreto 486/2010, de 23 de abril, sobre la protección de la salud y la seguridad de los trabajadores contra los riesgos relacionados con la exposición a radiaciones ópticas artificiales (BOE 99 de 24 de abril de 2010)."
- "Real Decreto 717/2010, de 28 de mayo, por el que se modifican el Real Decreto 363/1995, de 10 de marzo, por el que se aprueba el Reglamento sobre clasificación, envasado y etiquetado de sustancias peligrosas y el Real Decreto 255/2003, de 28 de febrero, por el que se aprueba el Reglamento sobre clasificación, envasado y etiquetado de preparados peligrosos (BOE 139 de 8 de junio de 2010)."
- "Real Decreto 795/2010, de 16 de junio, por el que se regula la comercialización y manipulación de gases fluorados y equipos basados en los mismos, así como la certificación de los profesionales que los utilizan (BOE 154 de 25 de junio de 2010)."
- "Real Decreto 1439/2010, de 5 de noviembre, por el que se modifica el Reglamento sobre protección sanitaria contra radiaciones ionizantes, aprobado por Real Decreto 783/2001, de 6 de julio (BOE 279 de 18 de novimebre de 2010)."
- "Real Decreto 843/2011, de 17 de junio, por el que se establecen los criterios básicos sobre la organización de recursos para desarrollar la actividad sanitaria de los servicios de prevención."
- "Ley 22/2011, de 28 de julio, de residuos y suelos contaminados."
- "Ley 33/2011, de 4 de octubre, General de Salud Pública."
- "Real Decreto Legislativo 3/2011, de 14 de noviembre, por el que se aprueba el texto refundido de la Ley de Contratos del Sector Público."
- "Reglamento (UE) nº 109/2012 de la Comisión, de 9 de febrero de 2012, por el que se modifica el Reglamento (CE) nº 1907/2006 del Parlamento Europeo y del Consejo relativo al registro, la evaluación, la autorización y la restricción de las sustancias y preparados químicos (REACH) en lo que respecta a su anexo XVII (sustancias CMR)."
- "Reglamento (UE) nº 125/2012 de la Comisión, de 14 de febrero de 2012, por el que se modifica el anexo XIV del Reglamento (CE) nº 1907/2006 del Parlamento Europeo y del Consejo, relativo al registro, la evaluación, la autorización y la restricción de las sustancias y preparados químicos (REACH)."

- "Reglamento (UE) nº 412/2012 de la Comisión, de 15 de mayo de 2012, por el que se modifica el anexo XVII del Reglamento (CE) nº 1907/2006 del Parlamento Europeo y del Consejo, relativo al registro, la evaluación, la autorización y la restricción de las sustancias y preparados químicos (REACH)."
- "Real Decreto 1070/2012, de 13 de julio, por el que se aprueba el Plan estatal de protección civil ante el riesgo químico."
- "Reglamento (UE) nº 836/2012 de la Comisión, de 18 de septiembre de 2012, por el que se modifica, con relación al plomo, el anexo XVII del Reglamento (CE) nº 1907/2006 del Parlamento Europeo y del Consejo, relativo al registro, la evaluación, la autorización y la restricción de las sustancias y mezclas químicas (REACH)."
- "Reglamento (UE) nº 835/2012 de la Comisión, de 18 de septiembre de 2012, por el que se modifica el Reglamento (CE) nº 1907/2006 del Parlamento Europeo y del Consejo, relativo al registro, la evaluación, la autorización y la restricción de las sustancias y mezclas químicas (REACH), en lo que respecta a su anexo XVII (cadmio)."
- "Reglamento (UE) nº 848/2012 de la Comisión, de 19 de septiembre de 2012, por el que se modifica, en lo que respecta a los compuestos de fenilmercurio, el anexo XVII del Reglamento (CE) nº 1907/2006 del Parlamento Europeo y del Consejo, relativo al registro, la evaluación, la autorización y la restricción de las sustancias y mezclas químicas (REACH)."
- "Reglamento (UE) nº 847/2012 de la Comisión, de 19 de septiembre de 2012, por el que se modifica, en lo que respecta al mercurio, el anexo XVII del Reglamento (CE) nº 1907/2006 del Parlamento Europeo y del Consejo, relativo al registro, la evaluación, la autorización y la restricción de las sustancias y mezclas químicas (REACH)."
- "Reglamento (UE) nº 126/2013 de la Comisión, de 13 de febrero de 2013, por el que se modifica el anexo XVII del Reglamento (CE) nº 1907/2006 del Parlamento Europeo y del Consejo, relativo al registro, la evaluación, la autorización y la restricción de las sustancias y preparados químicos (REACH)."
- "Reglamento (UE) nº 348/2013 de la Comisión, de 17 de abril de 2013, por el que se modifica el anexo XIV del Reglamento (CE) nº 1907/2006 del Parlamento Europeo y del Consejo, relativo al registro, la evaluación, la autorización y la restricción de las sustancias y mezclas químicas (REACH)."
- "Resolución de 13 de mayo de 2013, de la Dirección General de Empleo, por la que se registra y publica el Acta del acuerdo de revisión parcial del V Convenio colectivo general del sector de la construcción."
- "Ley 5/2013, de 11 de junio, por la que se modifican la Ley 16/2002, de 1 de julio, de prevención y control integrados de la contaminación y la Ley 22/2011, de 28 de julio, de residuos y suelos contaminados."
- "Orden PRE/2056/2013, de 7 de noviembre, por la que se modifica el anexo VI del Reglamento sobre clasificación, envasado y etiquetado de preparados peligrosos, aprobado por el Real Decreto 255/2003, de 28 de febrero."
- "Resolución de 8 de noviembre de 2013, de la Dirección General de Empleo, por la que se registra y publica el Acta de los acuerdos sobre el procedimiento para la homologación de actividades formativas en materia de prevención de riesgos laborales, así como sobre el Reglamento de condiciones para el mantenimiento de la homologación de actividades formativas en materia de prevención de riesgos laborales de acuerdo con lo establecido en el V Convenio colectivo del sector de la construcción."
- "Resolución de 15 de noviembre de 2013, de la Secretaría de Estado de Administraciones Públicas, por la que se actualiza y dispone la publicación del Sistema de Gestión de la Prevención de Riesgos Laborales en la Administración General del Estado."
- "Directiva 2013/59/Euratom del Consejo, de 5 de diciembre de 2013, por la que se establecen normas de seguridad básicas para la protección contra los peligros derivados de la exposición a radiaciones ionizantes, y se derogan las Directivas 89/618/Euratom, 90/641/Euratom, 96/29/Euratom, 97/43/Euratom y 2003/122/Euratom."
- "Real Decreto 337/2014, de 9 de mayo, por el que se aprueban el Reglamento sobre condiciones técnicas y garantías de seguridad en instalaciones eléctricas de alta tensión y sus Instrucciones Técnicas Complementarias ITC-RAT 01 a 23."
- "Orden PRE/1206/2014, de 9 de julio, por la que se modifica el anexo I del Real Decreto 1254/1999, de 16 de julio, por el que se aprueban medidas de control de los riesgos inherentes a los accidentes graves en los que intervengan sustancias peligrosas."
- Llei 13/2014, del 30 d'octubre, d'accessibilitat.
- "Reglamento (UE) no 1303/2014 de la Comisión, de 18 de noviembre de 2014, sobre la especificación técnica de interoperabilidad relativa a la «seguridad en los túneles ferroviarios» del sistema ferroviario de la Unión Europea."
- "Reglamento (UE) 2015/282 de la Comisión, de 20 de febrero de 2015, por el que se modifican, con relación al estudio ampliado de toxicidad para la reproducción en una generación, los anexos VIII, IX y X del Reglamento (CE) no 1907/2006 del Parlamento Europeo y del Consejo, relativo al registro, la evaluación, la autorización y la restricción de las sustancias y preparados químicos (REACH)."
- "Reglamento (UE) 2015/326 de la Comisión, de 2 de marzo de 2015, por el que se modifica, con relación a los hidrocarburos aromáticos policíclicos y los ftalatos, el anexo XVII del Reglamento (CE) nº 1907/2006 del Parlamento Europeo y del Consejo, relativo al registro, la evaluación, la autorización y la restricción de las sustancias y preparados químicos (REACH)."
- "Real decreto 598/2015, de 3 de julio, por el que se modifican el Real Decreto 39/1997, de 17 de enero, por el que se aprueba el Reglamento de los servicios de prevención , y otros Reales Decretos : el RD 485/97, el RD 665/97 y el RD 374/2001."
- "Real decreto 840/2015, de 21 de septiembre, por el que se aprueban medidas de control de los riesgos inherentes a los accidentes graves en los que intervengan sustancias peligrosas."
- "Real decreto 899/2015, de 9 de octubre, por el que se modifica el Real Decreto 39/1997, de 17 de enero, por el que se aprueba el Reglamento de los Servicios de Prevención."
- "Real decreto 901/2015, de 9 de octubre, por el que se modifica el Real Decreto 843/2011, de 17 de junio, por el que se establecen los criterios básicos sobre la organización de recursos para desarrollar la actividad sanitaria de los servicios de prevención."
- "Orden ESS/2259/2015, de 22 de octubre, por la que se modifica la Orden TIN/2504/2010, de 20 de septiembre, por la que se desarrolla el Real Decreto 39/1997, de 17 de enero, por el que se aprueba el Reglamento de los Servicios de Prevención, en lo referido a la acreditación de entidades especializadas como servicios de prevención, memoria de actividades preventivas y autorización para realizar la actividad de auditoría del sistema de prevención de las empresas."

- "Orden PRE/2476/2015, de 20 de noviembre, por la que se actualiza la Instrucción Técnica Complementaria número 10, "Prevención de accidentes graves", del Reglamento de explosivos, aprobado por Real Decreto 230/1998, de 16 de febrero."
- "Real decreto 1054/2015, de 20 de noviembre, por el que se aprueba el Plan Estatal de Protección Civil ante el Riesgo Radiológico."
- "Real decreto 1072/2015, de 27 de noviembre, por el que se modifica el Real Decreto 2200/1995, de 28 de diciembre, por el que se aprueba el Reglamento de la Infraestructura para la Calidad y la Seguridad Industrial."
- "Directiva (UE) 2017/164 de la Comisión, de 31 de enero de 2017, por la que se establece una cuarta lista de valores límite de exposición profesional indicativos de conformidad con la Directiva 98/24/CE del Consejo y por la que se modifican las Directivas 91/322/CEE, 2000/39/CE y 2009/161/UE de la Comisión."
- "Orden TEC/1146/2018, de 22 de octubre, por la que se aprueba la instrucción técnica complementaria 04.7.06 "Control de gases tóxicos en la atmósfera de las actividades subterráneas" y se modifica la instrucción técnica complementaria 05.0.02 "Especificaciones para minas subterráneas de carbón y labores con riesgo de explosión. Contenidos límites de metano en la corriente de aire", del Reglamento General de Normas Básicas de Seguridad Minera."
- "Resolución de 14 de noviembre de 2018, de la Dirección General de Industria y de la Pequeña y Mediana Empresa, por la que se actualiza el listado de normas de la instrucción técnica complementaria ITC-ICG 11 del Reglamento técnico de distribución y utilización de combustibles gaseosos, aprobado por el Real Decreto 919/2006, de 28 de julio."
- "Orden PCI/1319/2018, de 7 de diciembre, por la que se modifica el Anexo II del Real Decreto 1513/2005, de 16 de diciembre, por el que se desarrolla la Ley 37/2003, de 17 de noviembre, del ruido, en lo referente a la evaluación del ruido ambiental"

4.2. Condicions ambientals

- Ordre de 27 de juny de 1985, sobre inscripció d'empreses amb risc per amiant (DOGC Diari Oficial de la Generalitat de Catalunya de 05 d'agost de 1985).
- Ordre de 30 de juny de 1987, sobre registre de dades de control de l'ambient laboral i vigilància mèdica en empreses amb risc d'amiant (DOGC Diari Oficial de la Generalitat de Catalunya de 10 de juliol de 1987).
- "Real Decreto 108/1991, de 1 de febrero, sobre la prevención y reducción de la contaminación del medio ambiente producida por el amianto (BOE de 6 de febrero de 1991)".
- "Real Decreto 664/1997, de 12 de mayo, sobre la protección de los trabajadores contra los riesgos relacionados con la exposición a agentes biológicos durante el trabajo (BOE de 24 de mayo de 1997)". Modificat per "Orden de 25 de marzo de 1998".
- "Real Decreto 665/1997, de 12 de mayo, sobre la protección de los trabajadores contra los riesgos relacionados con la exposición a agentes cancerígenos durante el trabajo (BOE de 24 de mayo de 1997)". Modificat per "Real Decreto 1124/2000 (BOE de 17 de junio de 2000)" i "Real Decreto 349/2003 (BOE de 5 de abril de 2003)".
- "Real decreto 212/2002, de 22 de febrero de 2002, por el que se regulan las emisiones sonoras en el entorno debidas a determinadas máquinas de uso al aire libre (BOE de 1 de marzo de 2002)". Modificat per "Real Decreto 524/2006 (BOE de 4 de mayo de 2006)".
- "Real Decreto 681/2003, de 12 de junio, sobre la protección de la salud y la seguridad de los trabajadores expuestos a los riesgos derivados de atmósferas explosivas en el lugar de trabajo (BOE de 18 de junio de 2003).
- "Ley ordinaria 37/2003 del Ruido de 17 de noviembre (BOE de 18 noviembre de2003)". Desenvolupada per "Real Decreto 1513/2005 (BOE de 17 de diciembre de 2005)" i "Real Decreto 1367/2007 (BOE de 23 de octubre 2007)".
- "Protección de los trabajadores ante los riesgos derivados de la exposición al ruido durante el trabajo. Real Decreto 286/2006, de 10 de marzo, sobre la protección de la salud y seguridad de los trabajadores contra los riesgos relacionados con la exposición al ruido. (BOE 11 de marzo de 2006)".
- "Real decreto 1367/2007, de 19 de octubre, por el que se desarrolla la Ley 37/2003, de 17 de noviembre, del Ruido, en lo referente a zonificación acústica, objetivos de calidad y emisiones acústicas (BOE de 23 de octubre de 2007)".
- "Ley 34/2007, de 15 de noviembre, de calidad del aire y protección de la atmósfera (BOE de 16 de noviembre de 2007)".

4.3. Incendis

- Ordenances municipals.
- "Real Decreto 1942/1993, de 5 de noviembre, por el que se aprueba el Reglamento de Instalaciones de Protección Contra Incendios (RIPCI) (BOE de 14 de diciembre de 1993)". Complementat per "Orden de 16 de abril de 1998 (BOE de 28 de abril de 1998)" i "Orden de 27 de julio de 1999 (BOE de 5 de agosto de 1999)".
- Decret 64/1995, de 7 de març, pel qual s'estableixen mesures de prevenció d'incendis forestals (DOGC Diari Oficial de la Generalitat de Catalunya de 10 de març de 1995) i desenvolupada per Ordre MAB/62/2003 (DOGC Diari Oficial de la Generalitat de Catalunya de 24 de Febrer de 2003).
- "Real decreto 110/2008, de 1 de febrero, por el que se modifica el Real Decreto 312/2005 de 18 de marzo, por el que se aprueba la clasificación de los productos de construcción y de los elementos constructivos en función de sus propiedades de reacción y de resistencia frente al fuego. BOE núm. 37 de 12 de febrero".
- "Real Decreto 513/2017, de 22 de mayo, por el que se aprueba el Reglamento de instalaciones de protección contra incendios."

4.4. Instal·lacions elèctriques

- "Reglamento de líneas aéreas de alta tensión. R.D. 3151/1968 de 28 de noviembre (BOE 27de diciembre de 1968)". Rectificat: "BOE 8 de marzo de 1969". Es deroga amb efectes de 19 de setembre de 2010, per "R.D. 223/2008 (BOE 19 de marzo de 2008)".
- "Orden de 18 de julio de 1978, por la que se aprueba la Norma Tecnológica NTE-IEE/1978, "Instalaciones de electricidad: alumbrado exterior" (BOE de 12 de agosto de

1978)".

- Resolució de 4 de novembre de 1988, per la qual s'estableix un certificat sobre compliment de les distàncies reglamentàries d'obres i construccions a línies elèctriques (DOGC Diari Oficial de la Generalitat de Catalunya de 30 de novembre de 1988).
- "Ley 54/1997, de 27 de noviembre de 1997, del Sector Eléctrico (BOE de 28 de noviembre de 1997)". Complementada per "Real Decreto 1955/2000 (BOE de 27 de diciembre de 2000)".
- Llei 6/2001, de 31 de maig, d'ordenació ambiental de l'enllumenament per a la protecció del medi nocturn (DOGC Diari Oficial de la Generalitat de Catalunya de 12 de juny de 2001).
- "Real Decreto 614/2001, de 8 de junio, sobre disposiciones mínimas para la protección de la salud y seguridad de los trabajadores frente al riesgo eléctrico (BOE de 21 de junio de 2001)".
- Decret 329/2001, de 4 de desembre, pel qual s'aprova el Reglament del subministrament elèctric (DOGC Diari Oficial de la Generalitat de Catalunya de 18 de desembre de 2001).
- "Reglamento electrotécnico de baja tensión. R.D. 842/2002 de 2 de agosto (BOE de 18 de septiembre de 2002)".
- "Sentencia de 17 de febrero de 2004, de la Sala Tercera del Tribunal Supremo, por la que se anula el inciso 4.2.c.2 de la ITC-BT-03 anexa al Reglamento Electrónico para baja tensión, aprobado por Real Decreto 842/2002, de 2 de agosto".
- "Real decreto 223/2008, de 15 de febrero, del Ministerio de Industria, Turismo y Comercio por el que se aprueban el Reglamento sobre condiciones técnicas y garantías de seguridad en líneas eléctricas de alta tensión y sus instrucciones técnicas complementarias ITC-LAT 01 a 09 (BOE de 19 de marzo de 2008)".
- "Instrucciones Técnicas Complementarias del Reglamento electrotécnico de baja tensión: ITC-BT-09 Instalaciones de alumbrado exterior e ITC-BT-33 Instalaciones provisionales y temporales de obras".

4.5. Equips i maquinària

- "Orden de 30 de julio de 1974, por la que se determinan las condiciones que deben reunir los aparatos elevadores de propulsión hidráulica y las normas para la aprobación de sus equipos impulsores (BOE de 9 de agosto de 1974)".
- "Orden de 23 de mayo de 1977, por la que se aprueba el Reglamento de Aparatos Elevadores para obras (BOE de 14 de junio de 1977". Modificada per "Orden de 7 de marzo de 1981 (BOE de 14 de marzo de 1981)". Es deroga amb efectes de 29 de desembre de 2009, per "Real Decreto 1644/2008 (BOE de 11 de octubre de 2008)".
- "Reglamento de recipientes a presión. R.D. 1244/1979 de 4 de abril (BOE de 29 de mayo de 1979)". Modificat per "R.D. 507/1982 (BOE de 12 de marzo de 1982)" i "R.D. 1504/1990 (BOE de 28 de noviembre de 1990)".
- "Reglamento de aparatos de elevación y su mantenimiento. R.D. 2291/1985 de 8 de noviembre (BOE de 11 de diciembre de 1985)". Derogat parcialment per "R.D. 1314/1997 (BOE de 30 de septiembre de 1997)".
- "Real Decreto 474/1988, de 30 de marzo, por el que se dictan las disposiciones de aplicación de la Directiva del Consejo de las Comunidades Europeas 84/528/CEE sobre aparatos elevadores y de manejo mecánico (BOE de 20 de mayo de 1988)".
- "Real Decreto 1435/1992, de 27 de noviembre, por el que se dictan las disposiciones de aplicación de la Directiva del Consejo 89/392/CEE, relativa a la aproximación de las legislaciones de los estados miembros sobre maquinas (BOE de 11 de diciembre de 1992)". Modificat per "Real Decreto 56/1995 (BOE de 8 de febrero de 1995)". Es deroga amb efecte de 29 de desembre de 2009, per "Real Decreto 1644/2008 (BOE de 11 de octubre de 2008)".
- "Resolución de 3 abril de 1997, de la Dirección General de Tecnología y Seguridad Industrial por la que se autoriza la instalación de ascensores sin cuarto de máquinas (BOE de 23 de abril de 1997)".
- "Real Decreto 488/1997, de 14 de abril, sobre disposiciones mínimas de seguridad y salud relativas al trabajo con equipos que incluyen pantallas de visualización (BOE de 23 de abril de 1997)".
- "Disposiciones mínimas de seguridad y salud relativas a la utilización por los trabajadores de equipos de protección Individual. RD 773/1997 de 30 de mayo (BOE 12 de junio de 1997)".
- "Real Decreto 1215/1997, de 18 de julio por el que se establecen las disposiciones mínimas de seguridad y salud para la utilización por los trabajadores de los equipos de trabajo (BOE de 7 de agosto de 1997)". Modificat per "Real Decreto 2177/2004 (BOE de 13 de noviembre de 2004)".
- "Real Decreto 1314/1997, de 1 de agosto, por el que se dictan las disposiciones de aplicación de la Directiva del Parlamento Europeo y del Consejo 95/16/CE, sobre ascensores (BOE de 30 de septiembre de 1997)". Complementat per "Real Decreto 1644/2008 (BOE de 11 de octubre de 2008)".
- "Resolución de 10 de septiembre de 1998, de la Dirección General de Tecnología y Seguridad Industrial, por la que se autoriza la Instalación de ascensores con máquinas en foso (BOE de 25 septiembre de 1998)".
- "Real decreto 769/1999, de 7 de mayo, por el cual se dictan las disposiciones de aplicación de la Directiva del Parlamento Europeo y del Consejo, 97/23/CE, relativa a los equipos de presión, y se modifica el Real decreto 1244/1979, de 4 de abril, que aprobó el Reglamento de aparatos de presión (BOE de 31 de mayo de 1999)".
- "Real Decreto 1849/2000, de 10 de noviembre, del Reglamento de seguridad en las máquinas, por el que se derogan diferentes disposiciones en materia de normalización y homologación de productos industriales (BOE de 2 de diciembre de 2000)".
- "Real Decreto 2177/2004, de 12 de noviembre, por el que se modifica el Real Decreto 1215/1997, de 18 de julio, por el que se establecen las disposiciones mínimas de seguridad y salud para la utilización por los trabajadores de los equipos de trabajo, en materia de trabajos temporales en altura (BOE de 13 de noviembre de 2004)".
- "Real Decreto 1311/2005, de 4 de noviembre de 2005, sobre la protección de la salud y la seguridad de los trabajadores frente a los riesgos derivados o que puedan derivarse de la exposición a vibraciones mecánicas (BOE de 5 de noviembre de 2005)".
- "Real Decreto 1388/2011, de 14 de octubre, por el que se dictan las disposiciones de aplicación de la Directiva 2010/35/UE del Parlamento Europeo y del Consejo de 16 de junio de 2010 sobre equipos a presión transportables y por la que se derogan las Directivas 76/767/CEE, 84/525/CEE, 84/526/CEE, 84/527/CEE y 1999/36/CE."

- "Real Decreto 494/2012, de 9 de marzo, por el que se modifica el Real Decreto 1644/2008, de 10 de octubre, por el que se establecen las normas para la comercialización y puesta en servicio de las máquinas, para incluir los riesgos de aplicación de plaguicidas."
- "Real Decreto 88/2013, de 8 de febrero, por el que se aprueba la Instrucción Técnica Complementaria AEM 1 "Ascensores" del Reglamento de aparatos de elevación y manutención, aprobado por Real Decreto 2291/1985, de 8 de noviembre."
- "Real decreto 709/2015, de 24 de julio, por el que se establecen los requisitos esenciales de seguridad para la comercialización de los equipos a presión."
- "Real decreto 709/2015, de 24 de julio, por el que se establecen los requisitos esenciales de seguridad para la comercialización de los equipos a presión."
- "Real Decreto 115/2017, de 17 de febrero, por el que se regula la comercialización y manipulación de gases fluorados y equipos basados en los mismos, así como la certificación de los profesionales que los utilizan y por el que se establecen los requisitos técnicos para las instalaciones que desarrollen actividades que emitan gases fluorados."
- "Real Decreto 656/2017, de 23 de junio, por el que se aprueba el Reglamento de Almacenamiento de Productos Químicos y sus Instrucciones Técnicas Complementarias MIE APQ 0 a 10."
- "Orden FOM/606/2018, de 25 de mayo, sobre el contenido del informe anual para el transporte de mercancías peligrosas por carretera."
- Instruccions Tècniques Complementaries:

  "ITC – MIE - AP5 del Reglamento de Aparatos a Presión "Extintores de incendio" Orden de 31 de mayo de 1982 (BOE de 23 de junio de 1982)". Modificació: "Orden de 26 de octubre de 1983 (BOE de 7 de noviembre de 1983)", "Orden de 31 de mayo de 1985 (BOE de 20 de junio de 1985)", "Orden de 15 de noviembre de 1989 (BOE de 28 de noviembre de 1989)" i "Orden de 10 de marzo de 1998 (BOE de 28 de abril de 1998)".

  "ITC – MIE – AEM1: Ascensores electromecánicos. OM 23 de septiembre de 1987 (BOE 6 de octubre de 1987)". Modificació: "Orden de 11 de octubre de 1988 (BOE 21 de octubre de 1988)". "Autorización de instalación de ascensores con máquina en foso. Resolución de 10 de septiembre de 1998 (BOE 25 de septiembre de 1998)". "Autorización de la instalación de ascensores sin cuarto de máquinas. Resolución de 3 de abril de 1997 (BOE de 23 de abril de 1997)".

  "ITC – MIE – AEM2: Grúas torre desmontables para obras. RD 836/2003 de 27 de mayo de 2003 (BOE 17 de julio de 2003)".

  "ITC – MIE – AEM3: Carretas automotrices de manutención. OM. 26 de mayo de 1989 (BOE 9 de junio de 1989)".

  "ITC – MIE – AEM4: Reglamento de aparatos de elevación y manutención, referentes a grúas móviles autopropulsadas. RD 837/2003 de 27 de mayo de 2003 (BOE 17 de julio de 2003)".

  "ITC - MIE - MSG1: Máquinas, elementos de máquinas o sistemas de protección utilizados. OM. 8 de abril de 1991 (BOE 11 de abril de 1991)".

  "Norma UNE-58921-IN Instrucciones para la instalación, manejo, mantenimiento, revisiones e inspecciones de las plataformas elevadoras móviles de personal (PEMP)".

4.6. Equips de protecció individual

- "Comercialización y libre circulación intracomunitaria de los equipos de protección individual. R.D. 1407/1992 de 20 de noviembre (BOE 28 de diciembre de 1992)". Modificat per "OM de 16 de mayo de 1994", per "R.D. 159/1995 de 3 de febrero (BOE 8 de marzo de 1995)" i per la "Resolución de 27 de mayo de 2002 (BOE 4 de julio de 2002)". Complementat per la "Resolución de 25 de abril de 1996 (BOE de 28 de mayo de 1996)", "Resolución de 18 de marzo de 1998 (BOE de 22 de abril de 1998)", "Resolución de 29 de abril de 1999 (BOE de 29 de junio de 1999)", "Resolución de 28 de julio de 2000 (BOE de 8 de septiembre de 2000)" i "Resolución de 7 de septiembre de 2001 (BOE de 27 de septiembre de 2001)".
- "Real Decreto 159/1995, de 3 de febrero , por el que se modifica el Real Decreto 1407/1992, de 20 de noviembre, por el que se regula las condiciones para la comercialización y libre circulación intracomunitaria de los equipos de protección individual (BOE de 8 de marzo de 1995) modificado por Orden de 20 de febrero de 1997 (BOE de 6 de marzo de 1997)".
- "R.D. 773/1997 de 30 de mayo, sobre disposiciones mínimas de seguridad y salud relativas a la utilización por los trabajadores de equipos de protección individual".
- "Decisión de la Comisión, de 16 de marzo de 2006, relativa a la publicación de las referencias de la norma EN 143:2000, Equipos de protección respiratoria. Filtros contra partículas. Requisitos, ensayos, marcado, de conformidad con la Directiva 89/686/CEE del Consejo (equipos de protección individual) [notificada con el número C(2006) 777]".
- "Directiva 2014/68/UE del Parlamento Europeo y del Consejo, de 15 de mayo de 2014, relativa a la armonización de las legislaciones de los Estados miembros sobre la comercialización de equipos a presión (refundición)."
- Normes Tècniques Reglamentàries.

4.7. Senyalització

- "Disposiciones mínimas en materia de señalización de seguridad y salud en el trabajo. R.D. 485/1997 (BOE 23 de abril de 1997)".
- "Orden de 31 de agosto de 1987 sobre Señalización, balizamiento, defensa, limpieza y terminación de obras fijas en vías fuera de poblado (BOE de 18 de septiembre de 1987)".
- Normes sobre senyalització d'obres en carreteres. "Instrucción 8.3. IC del MOPU".

4.8. Diversos

- "Orden de 20 de marzo de 1986 por la que se aprueban determinadas Instrucciones técnicas complementarias, relativas a los capítulos IV, V, IX y X del Reglamento General de Normas Básicas de Seguridad Minera (BOE de 11 de abril de 1986)". Modificada per "Orden de 29 de abril de 1987 (BOE de 13 de mayo de 1987)" i "Orden de 29 de julio de 1994 (BOE de 16 de agosto de 1994)".
- "Orden de 20 de junio de 1986 sobre Catalogación y Homologación de los explosivos, productos explosivos y sus accesorios (BOE de 1 de julio de 1986)".
- "Real Decreto 230/1998, de 16 de febrero, por el que se aprueba el Reglamento de explosivos (BOE de 12 de marzo de 1998)". Modificat per "Real Decreto 277/2005 (BOE de 12 de marzo de 2005)" i "Orden INT/3543/2007 (BOE núm. 292 de 6 de diciembre de 2007)". Complementada per la "Resolución de 24 de agosto de 2005 (BOE de 13 de septiembre de 2005)", "Orden PRE/252/2006 (BOE de 9 de febrero de 2006)", "Orden PRE/672/2006 (BOE de 11 de marzo de 2006)" i "Orden PRE/174/2007 (BOE de 3 de febrero de 2007)".
- "Orden de 16 de diciembre de 1987 por la que se establecen nuevos modelos para la notificación de accidentes de trabajo y se dan instrucciones para su cumplimentación y tramitación (BOE de 29 de diciembre de 1987)". Modificada per "Orden TAS/2926/2002 (BOE de 21 de noviembre de 2002)".
- "Orden de 6 de mayo de 1988, por la que se modifica (i deroga) la Orden de 6 de octubre de 1986 sobre los requisitos y datos que deben reunir las comunicaciones de apertura previa o reanudacion de actividades en los centros de trabajo, dictada en desarrollo del Real Decreto-Ley 1/1986, de 14 de marzo (BOE de 16 de mayo de 1988)". Modificada per la "Orden de 29 de abril de 1999 (BOE de 25 de mayo de 1999)".
- "Real Decreto 1299/2006, de 10 de noviembre por el que se aprueba el cuadro de enfermedades profesionales en el sistema de la Seguridad Social y se establecen criterios para su notificación y registro (BOE de 19 de diciembre de 2006)". Complementat per "Orden TAS/1/2007 (BOE de 4 de enero de 2007)".
- "Resolución de 1 de agosto de 2007, de la Dirección General de Trabajo, por la que se inscribe en el registro y publica el IV Convenio Colectivo General del Sector de la Construcción (BOE de 17 de agosto de 2007)".
- Convenis col·lectius.
- "Real Decreto 1591/2009, de 16 de octubre, por el que se regulan los productos sanitarios (BOE 268 de 6 de noviembre de 2009)."
- "Real Decreto 248/2010, de 5 de marzo, por el que se modifica el Reglamento de explosivos, aprobados por Real Decreto 230/1998, de 16 de febrero, para adaptarlo a lo dispuesto en la Ley 17/2009, de 23 de noviembre, sobre el libre acceso a las actividades de servicios y su ejercicio (BOE 67 de 18 de marzo de 2010)."
- "Directiva 2014/28/UE del Parlamento Europeo y del Consejo, de 26 de febrero de 2014, relativa a la armonización de las legislaciones de los Estados miembros en materia de comercialización y control de explosivos con fines civiles (refundición)."
- "Orden PRE/2412/2014, de 16 de diciembre, por la que se aprueba la Instrucción Técnica Complementaria número 26 "Horario de apertura de los depósitos de explosivos, custodia de llaves de los polvorines, destino de los explosivos no consumidos y devoluciones" del Reglamento de Explosivos."
- "Real Decreto 130/2017, de 24 de febrero, por el que se aprueba el Reglamento de Explosivos."
- "Real decreto 257/2018, de 4 de mayo, por el que se modifica el Real Decreto 1299/2006, de 10 de noviembre, por el que se aprueba el cuadro de enfermedades profesionales en el sistema de la Seguridad Social y se establecen criterios para su notificación y registro."

5 CONDICIONS ECONÒMIQUES

5.1. Criteris d'aplicació

L' Art. 5, 4 del R.D. 1627 / 1997, de 24 d'octubre, manté per al sector de la construcció, la necessitat d'estimar l'aplicació de la Seguretat i Salut com un cost ''afegit'' a l'Estudi de Seguretat i Salut, i per conseqüent, incorporat al Projecte.

El pressupost per a l'aplicació i execució de l'estudi de Seguretat i Salut, haurà de quantificar el conjunt de ''despeses'' previstes, tant pel que es refereix a la suma total com a la valoració unitària d'elements, amb referència al quadre de preus sobre el que es calcula. Sols podran figurar partides alçades en els casos d'elements o operacions de difícil previsió.

Els amidaments, qualitats i valoració recollides en el pressupost de l'Estudi de Seguretat i Salut podran ser modificades o substituïdes per alternatives proposades pel Contractista en el seu Pla de Seguretat i Salut, prèvia justificació tècnica degudament motivada, sempre que això no suposi disminució de l'import total ni dels nivells de protecció continguts en l'Estudi de Seguretat i Salut. A aquests efectes, el pressupost del E.S.S. haurà d'anar incorporant al pressupost general de l'obra com un capítol més del mateix.

La tendència a integrar la Seguretat i Salut (pressupost de Seguretat i Salut = 0), es contempla en el mateix cos legal quan el legislador indica que, no s'inclouran en el pressupost de l'Estudi de Seguretat i Salut els costos exigits per la correcta execució professional dels treballs, conforme a les normes reglamentàries en vigor i els criteris tècnics generalment admesos, emanats dels organismes especialitzats. Aquest criteri es l'aplicat en el present E.S.S. en l'apartat relatiu a Medis Auxiliars d'Utilitat Preventiva (MAUP).

5.2. Certificació del pressupost del Pla de Seguretat i Salut

Si bé el Pressupost de Seguretat, amb criteris de ''Seguretat Integrada'' hauria d'estar inclòs en les

partides del Projecte, de forma no segregable, per les obres de Construcció, es precisa l'establiment d'un criteri respecte a la certificació de les partides contemplades en el pressupost del Pla de Seguretat i Salut del Contractista per cada obra.

El pressupost de seguretat i salut s'abonarà d'acord amb el que indiqui el corresponent contracte d'obra.

5.3. Revisió de preus del Pla de Seguretat i Salut

Els preus aprovats pel Coordinador de Seguretat i Salut continguts en el Pla de Seguretat i Salut del Contractista, es mantindrà durant la totalitat de l'execució material de les obres.

Excepcionalment, quan el contracte s'hagi executat en un 20% i transcorregut com a mínim un any des de la seva adjudicació, podrà contemplar-se la possibilitat de revisió de preus del pressupost de Seguretat, mitjançant els índexs o fórmules de caràcter oficial que determini l'òrgan de contractació, en els terminis contemplats en el Títol IV del R.D. Legislatiu 2 / 2002, de 16 de juny, pel que s'aprova el text refós de la Llei de Contractes de les Administracions Públiques.

5.4. Penalitzacions per incompliment en matèria de Seguretat

La reiteració d'incompliments en l'aplicació dels compromisos adquirits en el Pla de Seguretat i Salut, a criteri per unanimitat del Coordinador de Seguretat i Salut i dels restants components de la Direcció d'Obra o Direcció Facultativa, per acció u omissió del personal propi i/o Subcontractistes i Treballadors Autònoms contractats per ell, duran aparellats conseqüentment per el Contractista, les següents Penalitzacions:

1.-	MOLT LLEU	:	3% del Benefici Industrial de l'obra contractada
2.-	LLEU	:	20% del Benefici Industrial de l'obra contractada
3.-	GREU	:	75% del Benefici Industrial de l'obra contractada
4.-	MOLT GREU	:	75% del Benefici Industrial de l'obra contractada
5.-	GRAVÍSSIM	:	Paralització dels treballadors +100% del Benefici Industrial de l'obra contractada + Pèrdua d'homologació com Contractista, per la mateixa Propietat, durant 2 anys.

6 CONDICIONS TÈCNIQUES GENERALS DE SEGURETAT

6.1. Previsions del Contractista a l'aplicació de les Tècniques de Seguretat

La Prevenció de la Sinistralitat Laboral, pretén aconseguir uns objectius concrets, en el nostre cas, detectar i corregir els riscos d'accidents laborals.

El Contractista Principal haurà de reflectir al seu Pla de Seguretat i Salut la manera concreta de desenvolupar les Tècniques de Seguretat i Salut i com les aplicarà en aquesta obra.

Tot seguit s'anomenen a títol orientatiu una sèrie de descripcions de les diferents Tècniques Analítiques i Operatives de Seguretat:

- Tècniques analítiques de seguretat

Les Tècniques Analítiques de Seguretat i Salut tenen com a objectiu exclusiu la detecció de riscos i la recerca de les causes.

Prèvies als accidents.-

- Inspeccions de seguretat.
- Anàlisi de treball.
- Anàlisi Estadística de la sinistralitat.
- Anàlisi del entorn de treball.

Posteriors als accidents.-

- Notificació d'accidents.
- Registre d'accidents
- Investigació Tècnica d'Accidents.

- Tècniques operatives de seguretat.

Les Tècniques Operatives de Seguretat i Salut pretenen eliminar les Causes i a través d'aquestes corregir el Risc

Segons que l'objectiu de l'acció correctora hagi d'operar sobre la conducta humana o sobre els factors perillosos mesurats, el Contractista haurà de demostrar al seu Pla de Seguretat i Salut i Higiene que té desenvolupat un sistema d'aplicació de Tècniques Operatives sobre

El Factor Tècnic:

- Sistemes de Seguretat
- Proteccions col·lectives i Resguards
- Manteniment Preventiu
- Proteccions Personals
- Normes
- Senyalització

El Factor Humà:

- Test de Selecció prelaboral del personal.
- Reconeixements Mèdics prelaborals.
- Formació
- Aprenentatge
- Propaganda
- Acció de grup
- Disciplina
- Incentius

6.2. Condicions Tècniques del Control de Qualitat de la Prevenció

El Contractista inclourà a les Empreses Subcontractades i treballadors Autònoms, lligats amb ell contractualment, en el desenvolupament del seu Pla de Seguretat i Salut; haurà d'incloure els documents tipus en el seu format real, així com els procediments de complementació fets servir a la seva estructura empresarial, per a controlar la qualitat de la Prevenció de la Sinistralitat Laboral. Aportem al present Estudi de Seguretat, a títol de guia, l'enunciat dels més importants:

Programa implantat a l'empresa, de Qualitat Total o el reglamentari Pla d'Acció Preventiva.
Programa Bàsic de Formació Preventiva estandarditzat pel Contractista Principal
Formats documentals i procediments de complimentació, integrats a l'estructura de gestió empresarial, relatius al Control Administratiu de la Prevenció.
Comitè i/o Comissions vinculats a la Prevenció
Documents vinculants, actes i/o memoràndums.
Manuals i/o Procediments Segurs de Treball, d'ordre intern d'empresa
Control de Qualitat de Seguretat del Producte.

6.3. Condicions Tècniques dels Òrgans de l'Empresa Contractista competents en matèria de Seguretat i Salut

El comitè o les persones encarregades de la promoció, coordinació i vigilància de la Seguretat i Salut de l'obra seran almenys els mínims establerts per la normativa vigent pel cas concret de l'obra de referència, assenyalant-se específicament al Pla de Seguretat, la seva relació amb l'organigrama general de Seguretat i Salut de l'empresa adjudicatària de les obres.

El Contractista acreditarà l'existència d'un Servei Tècnic de Seguretat i Salut (propi o concertat) com a departament staff depenent de l'Alta Direcció de l'Empresa Contractista, dotat dels recursos, medis i qualificació necessària conforme al R.D. 39 /1997 ''Reglamento de los Servicios de Prevención''. En tot cas el constructor comptarà amb l'ajut del Departament Tècnic de Seguretat i Salut de la Mútua d'Accidents de Treball amb la que tingui establerta pòlissa.

El Coordinador de Seguretat i Salut podrà vedar la participació en aquesta obra del Delegat Sindical de Prevenció que no reuneixi, al seu criteri, la capacitació tècnica preventiva pel correcte compliment de la seva important missió.

L'empresari Contractista com a màxim responsable de la Seguretat i Salut de la seva empresa, haurà de fixar els àmbits de competència funcional dels Delegats Sindicals de Prevenció en aquesta obra.

L'obra disposarà de Tècnic de Seguretat i Salut (propi o concertat) a temps parcial, que assessori als responsables tècnics (i conseqüentment de seguretat) de l'empresa constructora en matèria preventiva, així com una Brigada de reposició i manteniment de les proteccions de seguretat, amb indicació de la seva composició i temps de dedicació a aquestes funcions.

6.4. Obligacions de l'Empresa Contractista competent en matèria de Medicina del Treball

El Servei de Medicina del Treball integrat en el Servei de Prevenció, o en el seu cas, el Quadre Facultatiu competent, d'acord amb la reglamentació oficial, serà l'encarregat de vetllar per les condicions higièniques que haurà de reunir el centre de treball.

Respecte a les instal·lacions mèdiques a l'obra existiran almenys una farmaciola d'urgència, que estarà degudament assenyalada i contindrà allò disposat a la normativa vigent i es revisarà periòdicament el control d'existències.

Al Pla de Seguretat i Salut i Higiene el contractista principal desenvoluparà l'organigrama així com les funcions i competències de la seva estructura en Medicina Preventiva.

Tot el personal de l'obra (Propi, Subcontractat o Autònom), amb independència del termini de durada de les condicions particulars de la seva contractació, haurà d'haver passat un reconeixement mèdic d'ingrés i estar classificat d'acord amb les seves condicions psicofísiques.

Independentment del reconeixement d'ingrés, s'haurà de fer a tots els treballadors del Centre de Treball (propis i Subcontractats), segons ve assenyalat a la vigent reglamentació al respecte, com a mínim un reconeixement periòdic anual.

Paral·lelament l'equip mèdic del Servei de Prevenció de l'empresa (Propi, Mancomunat, o assistit per Mútua d'Accidents) haurà d'establir al Pla de Seguretat i Salut un programa d'actuació cronològica a les matèries de la seva competència:

- Higiene i Prevenció al treball.
- Medicina preventiva dels treballadors.
- Assistència Mèdica.
- Educació sanitària i preventiva dels treballadors.
- Participació en comitè de Seguretat i Salut.
- Organització i posta al dia del fitxer i arxiu de medicina d'Empresa.

6.5. Competències dels Col·laboradors Prevencionistes a l'obra

D'acord amb les necessitats de disposar d'un interlocutor alternatiu en absència del Cap d'Obra es nomenarà un Supervisor de Seguretat i Salut (equivalent a l'antic Vigilant de Seguretat), considerant-se en principi l'Encarregat General de l'obra, com a persona més adient per a complir-ho, en absència d'un altre treballador més qualificat en aquests treballs a criteri del Contractista. El seu nomenament es formalitzarà per escrit i es notificarà al Coordinador de Seguretat.

S'anomenarà un Socorrista, preferiblement amb coneixements en Primers Auxilis, amb la missió de realitzar petites cures i organitzar l'evacuació dels accidentats als centres assistencials que correspongui que a més a més serà l'encarregat del control de la dotació de la farmaciola.

A efectes pràctics, i amb independència del Comitè de Seguretat i Salut, si la importància de l'obra ho aconsella, es constituirà a peu d'obra una ''Comissió Tècnica Interempresarial de Responsables de Seguretat'', integrat pels màxims Responsables Tècnics de les Empreses participants a cada fase d'obra, aquesta ''comissió'' es reunirà com a mínim mensualment, i serà presidida pel Cap d'Obra del Contractista, amb l'assessorament del seu Servei de Prevenció (propi o concertat).

6.6. Competències de Formació en Seguretat a l'obra

El Contractista haurà d'establir al Pla de Seguretat i Salut un programa d'actuació que reflecteixi un sistema d'entrenament inicial bàsic de tots els treballadors nous. El mateix criteri es seguirà si són traslladats a un nou lloc de treball, o ingressin com a operadors de màquines, vehicles o aparells d'elevació.

S'efectuarà entre el personal la formació adequada per assegurar el correcte ús dels medis posats al seu abast per millorar el seu rendiment, qualitat i seguretat del seu treball.

7 PLEC DE CONDICIONS TÈCNIQUES ESPECÍFIQUES DE SEGURETAT DELS EQUIPS, MÀQUINES I/O MÀQUINES-FERRAMENTES

7.1. Definició i característiques dels Equips, Màquines i/o Màquines-Ferramentes

- Definició

És un conjunt de peces o òrgans units entre si, dels quals un al menys és mòbil i, en el seu cas, d'òrgans d'accionament, circuits de comandament i de potència, etc., associats de forma solidària per a una aplicació determinada, en particular destinada a la transformació, tractament, desplaçament i accionament d'un material.

El terme equip i/o màquina també cobreix:

- Un conjunt de màquines que estiguin disposades i siguin accionades per a funcionar solidàriament.
- Un mateix equip intercanviable, que modifiqui la funció d'una màquina, que es comercialitza en condicions que permetin al propi operador, acoblar a una màquina, a una sèrie d'elles o a un tractor, sempre que aquest equip no sigui una peça de recanvi o una ferramenta.

Quan l'equip, màquina i/o màquina ferramenta disposi de components de seguretat que es comercialitzin per separat per a garantir una funció de seguretat en el seu ús normal, aquests adquireixen als efectes del present Estudi de Seguretat i Salut la consideració de Mitjà Auxiliar d'Utilitat Preventiva (MAUP).

- Característiques

Els equips de treball i màquines aniran acompanyats d'unes instruccions d'utilització, esteses pel fabricant o importador, en les quals figuraran les especificacions de manutenció, instal·lació i utilització, així con les normes de seguretat i qualsevol altra instrucció que de forma específica siguin exigides en les corresponents Instruccions Tècniques Complementàries (ITC), les quals inclouran els plànols i esquemes necessaris per al manteniment i verificació tècnica, estant ajustats a les normes UNE que li siguin d'aplicació. Portaran a més a més, una placa de material durador i fixada amb solidesa en lloc ben visible, en la qual figuraran, com a mínim, les següents dades:

- Nom del fabricant.
- Any de fabricació, importació i/o subministrament.
- Tipus i número de fabricació.
- Potència en Kw.
- Contrasenya d'homologació CE i certificat de seguretat d'ús d'entitat acreditada, si procedeix.

7.2. Condicions d'elecció, utilització, emmagatzematge i manteniment dels Equips, Màquines i/o Màquines-Ferramentes

- Elecció d'un Equip

Els Equips, Màquines i/o Màquines Ferramentes hauran de seleccionar-se en base a uns criteris de garanties de Seguretat per als seus operadors i respecte al seu Medi Ambient de Treball.

- Condicions d'utilització dels Equips, Màquines i/o Màquines ferramentes

Són les contemplades en l'Annex II del R.D. 1215, de 18 de juliol sobre ''Disposicions mínimes de Seguretat i Salut per a la utilització pels treballadors dels Equips de treball'':

- Emmagatzematge i manteniment

- Se seguiran escrupolosament les recomanacions d'emmagatzematge i esment, fixats pel fabricant i contingudes en la seva ''Guia de manteniment preventiu''.
- Es reemplaçaran els elements, es netejaran, engreixaran, pintaran, ajustaran i es col·locaran en el lloc assignat, seguint les instruccions del fabricant.
- S'emmagatzemaran en compartiments amplis i secs, amb temperatures compreses entre 15 i 25ºC.
- L'emmagatzematge, control d'estat d'utilització i els lliuraments d'Equips estaran documentades i custodiades, amb justificant de recepció de conformitat, lliurament i rebut, per un responsable tècnic, delegat per l'usuari.

7.3. Normativa aplicable

- Directives comunitàries relatives a la seguretat de les màquines, transposicions i dates d'entrada en vigor

Sobre comercialització i/o posada en servei en la Unió Europea

Directiva fonamental.

- Directiva del Consell 89/392/CEE, de 14/06/89, relativa a l'aproximació de les legislacions dels Estats membres sobre màquines (D.O.C.E. Núm. L 183, de 29/6/89), modificada per les Directives del Consell 91/368/CEE, de 20/6/91 (D.O.C.E. Núm. L 198, de 22/7/91), 93/44/CEE, de 14/6/93 (D.O.C.E. Núm. L 175, de 19/7/93) i 93/68/CEE, de 22/7/93 (D.O.C.E. Núm. L 220, de 30/8/93). Aquestes 4 directives s'han codificat en un sols text mitjançant la Directiva 98/37/CE (D.O.C.E. Núm. L 207, de 23/7/98).

  Transposada pel Reial Decret 1435/1992, de 27 de novembre (B.O.E. d'11/12/92), modificat pel Reial Decret 56/1995, de 20 de gener (B.O.E. de 8/2/95).

  Entrada en vigor del R.D. 1435/1992: l'1/1/93, amb període transitori fins l'1/1/95.

  Entrada en vigor del R.D. 56/1995: el 9/2/95.

Excepcions:
- Carretons automotors de manutenció: l'1/7/95, amb període transitori fins l'1/1/96.
- Màquines per a elevació o desplaçament de persones: el 9/2/95, amb període transitori fins l'1/1/97.
- Components de seguretat (inclou ROPS i FOPS, vegeu la Comunicació de la Comissió 94/C253/03 -D.O.C.E. ISP C253, de 10/9/94): el 9/2/95, amb període transitori fins l'1/1/97.
- Marcat: el 9/2/95, amb període transitori fins l'1/1/97.

Altres Directives.

- Directiva del Consell 73/23/CEE, de 19/2/73, relativa a l'aproximació de les legislacions dels Estats membres sobre el material elèctric destinat a utilitzar-se amb determinats límits de tensió (D.O.C.E. Núm. L 77, de 26/3/73), modificada per la Directiva del Consell 93/68/CEE.

  Transposada pel Reial Decret 7/1988, de 8 de gener (B.O.E. de 14/1/88), modificat pel Reial Decret 154/1995 de 3 de febrer (B.O.E. de 3/3/95).

  Entrada en vigor del R.D. 7/1988: l'1/12/88.

  Entrada en vigor del R.D. 154/1995: el 4/3/95, amb període transitori fins l'1/1/97.

  A aquest respecte veure també la Resolució d'11/6/98 de la Direcció General de Tecnologia i Seguretat Industrial (B.O.E. de 13/7/98).
- Directiva del Consell 87/404/CEE, de 25/6/87, relativa a l'aproximació de les legislacions dels Estats membres sobre recipients a pressió simple (D.O.C.E. Núm. L 270 de 8/8/87), modificada per les Directives del Consell 90/488/CEE, de 17/9/90 (D.O.C.E. Núm. L 270 de 2/10/90) i 93/68/CEE.

  Transposades pel Reial Decret 1495/1991, d'11 d'octubre (B.O.E. de 15/10/91), modificat pel Reial Decret 2486/1994, de 23 de desembre (B.O.E. de 24/1/95).

  Entrada en vigor del R.D. 1495/1991: el 16/10/91.

  Entrada en vigor del R.D. 2486/1994: l'1/1/95 amb període transitori fins l'1/1/97.
- Directiva del Consell 89/336/CEE, de 3/5/89, relativa a l'aproximació de les legislacions dels Estats membres sobre comptabilitat electromagnètica (D.O.C.E. Núm. L 139, de 23/5/89), modificada per les Directives del Consell 93/68/CEE i 93/97/CEE, de 29/10/93 (D.O.C.E. Núm. L 290, de 24/11/93); 92/31/CEE, de 28/4/92 (D.O.C.E. Núm. L 126, de 12/5/92); 99/5/CE, de 9/3/99 (D.O.C.E. Núm. L 091, de 7/4/1999).

  Transposades pel Reial Decret 444/1994, d'11 de març (B.O.E. d'1/4/94), modificat pel Reial Decret 1950/1995, d'1 de desembre (B.O.E. de 28/12/95) i Ordre Ministerial de 26/3/96 (B.O.E. de 3/4/96).

  Entrada en vigor del R.D. 444/1994: el 2/4/94 amb període transitori fins l'1/1/96. Entrada en vigor del R.D. 1950/1995: el 29/12/95. Entrada en vigor de l'Ordre de 26/03/1996: el 4/4/96.
- Directiva del Consell 90/396/CEE, de 29/6/90, relativa a l'aproximació de les legislacions dels Estats membres sobre aparells de gas (D.O.C.E. Núm. L 196, de 26/7/90), modificada per la Directiva del Consell 93/68/CEE.

  Transposada pel Reial Decret 1428/1992, de 27 de novembre (B.O.E. de 5/12/92), modificat pel Reial Decret 276/1995, de 24 de febrer (B.O.E. de 27/3/95).

  Entrada en vigor del R.D. 1428/1992: el 25/12/92 amb període transitori fins l'1/1/96. Entrada en vigor del R.D. 276/1995: el 28/3/95.
- Directiva del Parlament Europeu i del Consell 94/9/CE, de 23/3/94, relativa a l'aproximació de legislacions dels Estats membres sobre els aparells i sistemes de protecció per a ús en atmosferes potencialment explosives (D.O.C.E. Núm. L 100, de 19/4/94).

  Transposada pel Reial Decret 400/1996, d'1 de març (B.O.E. de 8/4/96).

  Entrada en vigor: l'1/3/96 amb període transitori fins l'1/7/03.
- Directiva del Parlament Europeu i del Consell 97/23/CE, de 29/5/97, relativa a l'aproximació de les legislacions dels Estats membres sobre equips a pressió (D.O.C.E. Núm. L 181, de 9/7/97).

  Entrada en vigor: 29/11/99 amb període transitori fins el 30/5/02.
- Onze Directives, amb les seves corresponents modificacions i adaptacions al progrés tècnic, relatives a l'aproximació de les legislacions dels Estats membres sobre determinació de l'emissió sonora de màquines i materials utilitzats en les obres de construcció.

  Transposades pel Reial Decret 212/2002, de 22 de febrer (B.O.E. d'1/3/02); Ordre Ministerial de 18/7/1991 (B.O.E. de 26/7/91), Reial Decret 71/1992, de 31 de gener (B.O.E. de 6/2/92) i Ordre Ministerial de 29/3/1996 (B.O.E. de 12/4/96).

  Entrada en vigor: En funció de cada directiva.

Sobre utilització de màquines i equips per al treball:

- Directiva del Consell 89/655/CEE, de 30/11/89, relativa a les disposicions mínimes de seguretat i de salut per a la utilització pels treballadors en el treball dels equips de treball (D.O.C.E. Núm. L 393, de 30/12/89), modificada per la Directiva del Consell 95/63/CE, de 5/12/95 (D.O.C.E. Núm. L 335/28, de 30/12/95).

  Transposades pel Reial Decret 1215/1997, de 18 de juliol (B.O.E. de 7/8/97).

  Entrada en vigor: el 27/8/97 excepte per l'apartat 2 de l'Annex I i els apartats 2 i 3 de l'Annex II, que entren en vigor el 5/12/98.

- Normativa d'aplicació restringida

  - Reial Decret 1849/2000, de 10 de Novembre, pel qual es deroguen diferents disposicions en matèria de normalització i homologació de productes industrials (B.O.E. de 2/12/2000), i Ordre Ministerial de 8/4/1991, per la qual s'aprova la Instrucció Tècnica Complementària MSG-SM-1 del Reglament de Seguretat de les Màquines, referent a màquines, elements de màquines o sistemes de protecció, usats (B.O.E. d'11/5/91).
  - Ordre Ministerial, de 26/5/1989, per la qual s'aprova la Instrucció Tècnica Complementària MIE-AEM-3 del Reglament d'Aparells d'Elevació i Manutenció referent a Carretons automotors de manutenció (B.O.E. de 9/6/89).

- Ordre de 23/5/1977 per la qual s'aprova el Reglament d'Aparells elevadors per a obres (B.O.E. de 14/6/77), modificada per dues Ordres de 7/3/1981 (B.O.E. de 14/3/81) i complementada per l'Ordre de 31/3/1981 (B.O.E 20/4/1981)
- Reial Decret 836/2003, de 27 de juny, per la qual s'aprova la nova Instrucció Tècnica Complementària MIE-AEM-2 del Reglament d'Aparells d'elevació i Manutenció, referent a Grues Torre desmuntables per a obres (B.O.E. de 17/7/03).
- Reial Decret 837/2003, de 27 de juny, pel qual s'aprova el nou text modificat i refós de la Instrucció Tècnica Complementària MIE-AEM-4 del Reglament d'Aparells d'elevació i Manutenció, referent a Grues mòbils autopropulsades usades (B.O.E. de 17/7/03).
- Reial Decret 1849/2000, de 10 de novembre, pel qual es deroguen diferents disposicions en matèria de normalització i homologació de productes industrials (B.O.E. de 2/12/00).
- Ordre Ministerial, de 9/3/1971, per la qual s'aprova l'Ordenança General de Seguretat i Higiene en el Treball (B.O.E. de 16/3/71; B.O.E. de 17/3/71 i B.O.E. de 6/4/71). Anul·lada parcialment per R.D 614/2001 de 8 de juny. BOE de 21 de juny de 2001.

8 SIGNATURES

Barcelona, Febrer de 2024



Pere Rams.

Enginyer Industrial.

Col·legiat 13.826

PRESUPUESTO

Fecha: 02/02/24 Pág.: 1

OBRA 01 SIS_SERVEIS_HIGIÈNICS_PARK_GÜELL
CAPÍTOL 01 EQUIPS PROTECCIÓ INDIVIDUAL

NUM.	CÓDIGO	UM	DESCRIPCIÓN	PRECIO	MEDICIÓN	IMPORTE
1	H1411111	u	Casc de seguretat per a ús normal, contra cops, de polietilè amb un pes màxim de 400 g, homologat segons UNE-EN 812 (P - 1)	8,72	6,000	52,32
2	H1421110	u	Ulleres de seguretat antiimpactes estàndard, amb muntura universal, amb visor transparent i tractament contra l'entelament, homologades segons UNE-EN 167 i UNE-EN 168 (P - 2)	6,59	6,000	39,54
3	H1423230	u	Ulleres de seguretat per a tall oxiacetilènic, amb muntura universal de barnilla d'acer recoberta de PVC, amb visors circulars de 50 mm de D foscos de color DIN 5, homologades segons UNE-EN 175 i UNE-EN 169 (P - 3)	5,58	6,000	33,48
4	H1431101	u	Protector auditiu de tap d'escuma, homologat segons UNE-EN 352-2 i UNE-EN 458 (P - 4)	0,25	80,000	20,00
5	H1445003	u	Mascareta de protecció respiratòria, homologada segons UNE-EN 140 (P - 5)	1,76	40,000	70,40
6	H1455710	u	Parella de guants d'alta resistència al tall i a l'abrassió per a ferrallista, amb dits i palmell de cautxú rugós sobre suport de cotó, i subjecció elàstica al canell, homologats segons UNE-EN 388 i UNE-EN 420 (P - 6)	2,64	6,000	15,84
7	H1459630	u	Parella de guants per a soldador, amb palmell de pell, folre interior de cotó, i mànigа llarga de serratge folrada de dril fort, homologats segons UNE-EN 407 i UNE-EN 420 (P - 7)	7,45	3,000	22,35
8	H145B002	u	Parella de guants de protecció contra riscs mecànics per manipulació de paqueteria i/o materials sense arestes vives, nivell 2, homologats segons UNE-EN 388 i UNE-EN 420 (P - 8)	6,36	2,000	12,72
9	H1465275	u	Parella de botes baixes de seguretat industrial per a treballs de construcció en general, resistents a la humitat, de pell rectificada, amb turmellera encoixinada, amb puntera metàl·lica, sola antilliscant, falca amortidora d'impactes al taló i sense plantilla metàl·lica, homologades segons UNE-EN ISO 20344, UNE-EN ISO 20345, UNE-EN ISO 20346 i UNE-EN ISO 20347 (P - 9)	25,21	2,000	50,42
10	H147N000	u	Faixa de protecció dorslumbar (P - 10)	25,86	10,000	258,60
11	H1482222	u	Camisa de treball per a construcció, de polièster i cotó (65%-35%), color beix amb butxaques interiors, trama 240, homologada segons UNE-EN 340 (P - 11)	6,94	12,000	83,28
12	H1483344	u	Pantalons de treball per a construcció d'obres lineals en servei, de polièster i cotó (65%-35%), color groc, trama 240, amb butxaques interiors i tires reflectants, homologats segons UNE-EN 340 (P - 12)	14,04	12,000	168,48
13	H1485140	u	Armilla de treball, de polièster embuatada amb material aïllant (P - 13)	14,56	12,000	174,72
14	H1485800	u	Armilla reflectant amb tires reflectants a la cintura, al pit i a l'esquena, homologada segons UNE-EN 471 (P - 14)	19,93	10,000	199,30

TOTAL CAPÍTOL 01.01 1.201,45

OBRA 01 SIS_SERVEIS_HIGIÈNICS_PARK_GÜELL
CAPÍTOL 02 SISTEMES DE PROTECCIÓ COL·LECTIVA

NUM.	CÓDIGO	UM	DESCRIPCIÓN	PRECIO	MEDICIÓN	IMPORTE
1	H6AA2111	m	Tanca mòbil, de 2 m d'alçària, d'acer galvanitzat, amb malla electrosoldada de 90x150 mm i de 4,5 i 3,5 mm de D, bastidor de 3,5x2 m de tub de 40 mm de D, fixat a peus prefabricats de formigó, i amb el desmuntatge inclòs (P - 15)	3,35	200,000	670,00
2	HQUZM000	h	Mà d'obra per a neteja i conservació de les instal·lacions (P - 16)	21,39	60,000	1.283,40

PRESUPUESTO

Fecha: 02/02/24 Pág.: 2

TOTAL CAPÍTOL 01.02 1.953,40

JUSTIFICACIÓN DE PRECIOS

Fecha: 02/02/24

MANO DE OBRA

CÓDIGO	UM	DESCRIPCIÓN	PRECIO
A0140000	h	Manobre	19,25000 €

JUSTIFICACIÓN DE PRECIOS

Fecha: 02/02/24

MATERIALES

CÓDIGO	UM	DESCRIPCIÓN	PRECIO
B1411111	u	Casc de seguretat per a ús normal, contra cops, de polietilè amb un pes màxim de 400 g, homologat segons UNE-EN 812	7,93000 €
B1421110	u	Ulleres de seguretat antiimpactes estàndard, amb muntura universal, amb visor transparent i tractament contra l'entelament, homologades segons UNE-EN 167 i UNE-EN 168	5,99000 €
B1423230	u	Ulleres de seguretat per a tall oxiacetilènic, amb muntura universal de barnilla d'acer recoberta de PVC, amb visors circulars de 50 mm de D foscos de color DIN 5, homologades segons UNE-EN 175 i UNE-EN 169	5,07000 €
B1431101	u	Protector auditiu de tap d'escuma, homologat segons UNE-EN 352-2 i UNE-EN 458	0,23000 €
B1445003	u	Mascareta de protecció respiratòria, homologada segons UNE-EN 140	1,60000 €
B1455710	u	Parella de guants d'alta resistència al tall i a l'abrassió per a ferrallista, amb dits i palmell de cautxú rugós sobre suport de cotó i subjecció elàstica al canell, homologats segons UNE-EN 388 i UNE-EN 420	2,40000 €
B1459630	u	Parella de guants per a soldador, amb palmell de pell, folre interior de cotó i mànigа llarga de serratge folrada de dril fort, homologats segons UNE-EN 407 i UNE-EN 420	6,77000 €
B145B002	u	Parella de guants de protecció contra riscs mecànics per manipulació de paqueteria i/o materials sense arestes vives, nivell 2, homologats segons UNE-EN 388 i UNE-EN 420	5,78000 €
B1465275	u	Parella de botes baixes de seguretat industrial per a treballs de construcció en general, resistents a la humitat, de pell rectificada, amb turmellera encoixinada, amb puntera metàl·lica, sola antilliscant, falca amortidora d'impactes al taló i sense plantilla metàl·lica, homologades segons UNE-EN ISO 20344, UNE-EN ISO 20345, UNE-EN ISO 20346 i UNE-EN ISO 20347	22,92000 €
B147N000	u	Faixa de protecció dorslumbar	23,51000 €
B1482222	u	Camisa de treball per a construcció, de polièster i cotó (65%-35%), color beix, amb butxaques interiors, trama 240, homologada segons UNE-EN 340	6,31000 €
B1483344	u	Pantalons de treball per a construcció d'obres lineals en servei, de polièster i cotó (65%-35%), color groc, trama 240, amb butxaques interiors i tires reflectants, homologats segons UNE-EN 340	12,76000 €
B1485140	u	Armilla de treball , de polièster embuatada amb material aïllant	13,24000 €

JUSTIFICACIÓN DE PRECIOS

Fecha: 02/02/24

MATERIALES

CÓDIGO	UM	DESCRIPCIÓN	PRECIO
B1485800	u	Armilla reflectant amb tires reflectants a la cintura, al pit i a l'esquena, homologada segons UNE-EN 471	18,12000 €
B6AA211A	m	Tanca mòbil, de 2 m d'alçària, d'acer galvanitzat, amb malla electrosoldada de 90x150 mm i de 4.5 i 3.5 mm de diàmetre, bastidor de 3.5x2 m de tub de 40 mm de diàmetre per a fixar a peus prefabricats de formigó, per a 20 usos	0,96000 €
B6AZAF0A	u	Dau de formigó de 38 kg per a peu de tanca mòbil de malla d'acer i per a 20 usos	0,45000 €

JUSTIFICACIÓN DE PRECIOS

Fecha: 02/02/24

PARTIDAS DE OBRA

NÚM	CÓDIGO	UM	DESCRIPCIÓN	PRECIO
P- 1	H1411111	u	Casc de seguretat per a ús normal, contra cops, de polietilè amb un pes màxim de 400 g, homologat segons UNE-EN 812	8,72 €

Rend.: 1,000

		Unidades		Precio €		Parcial	Importe
Materiales:							
B1411111	u	Casc de seguretat per a ús normal, contra cops, de polietilè amb un pes màxim de 400 g, homologat segons UNE-EN 812	1,000	x	7,93000	= 7,93000	
			Subtotal...			7,93000	7,93000

COSTE DIRECTO		7,93000
DESPESES INDIRECTES	10,00%	0,79300
COSTE EJECUCIÓN MATERIAL		**8,72300**

P- 2	H1421110	u	Ulleres de seguretat antiimpactes estàndard, amb muntura universal, amb visor transparent i tractament contra l'entelament, homologades segons UNE-EN 167 i UNE-EN 168	6,59 €

Rend.: 1,000

		Unidades		Precio €		Parcial	Importe
Materiales:							
B1421110	u	Ulleres de seguretat antiimpactes estàndard, amb muntura universal, amb visor transparent i tractament contra l'entelament, homologades segons UNE-EN 167 i UNE-EN 168	1,000	x	5,99000	= 5,99000	
			Subtotal...			5,99000	5,99000

COSTE DIRECTO		5,99000
DESPESES INDIRECTES	10,00%	0,59900
COSTE EJECUCIÓN MATERIAL		**6,58900**

P- 3	H1423230	u	Ulleres de seguretat per a tall oxiacetilènic, amb muntura universal de barnilla d'acer recoberta de PVC, amb visors circulars de 50 mm de D foscos de color DIN 5, homologades segons UNE-EN 175 i UNE-EN 169	5,58 €

Rend.: 1,000

		Unidades		Precio €		Parcial	Importe
Materiales:							
B1423230	u	Ulleres de seguretat per a tall oxiacetilènic, amb muntura universal de barnilla d'acer recoberta de PVC, amb visors circulars de 50 mm de D foscos de color DIN 5, homologades segons UNE-EN 175 i UNE-EN 169	1,000	x	5,07000	= 5,07000	
			Subtotal...			5,07000	5,07000

COSTE DIRECTO		5,07000
DESPESES INDIRECTES	10,00%	0,50700

JUSTIFICACIÓN DE PRECIOS

Fecha: 02/02/24

PARTIDAS DE OBRA

NÚM	CÓDIGO	UM	DESCRIPCIÓN	PRECIO
			COSTE EJECUCIÓN MATERIAL	**5,57700**

P- 4 H1431101 u Protector auditiu de tap d'escuma, homologat segons UNE-EN 352-2 i UNE-EN 458 — **Rend.: 1,000** — **0,25 €**

	Unidades		Precio €		Parcial	Importe
Materiales:						
B1431101 u Protector auditiu de tap d'escuma, homologat segons UNE-EN 352-2 i UNE-EN 458	1,000	x	0,23000	=	0,23000	
Subtotal...					0,23000	0,23000
COSTE DIRECTO						0,23000
DESPESES INDIRECTES 10,00%						0,02300
COSTE EJECUCIÓN MATERIAL						**0,25300**

P- 5 H1445003 u Mascareta de protecció respiratòria, homologada segons UNE-EN 140 — **Rend.: 1,000** — **1,76 €**

	Unidades		Precio €		Parcial	Importe
Materiales:						
B1445003 u Mascareta de protecció respiratòria, homologada segons UNE-EN 140	1,000	x	1,60000	=	1,60000	
Subtotal...					1,60000	1,60000
COSTE DIRECTO						1,60000
DESPESES INDIRECTES 10,00%						0,16000
COSTE EJECUCIÓN MATERIAL						**1,76000**

P- 6 H1455710 u Parella de guants d'alta resistència al tall i a l'abrassió per a ferrallista, amb dits i palmell de cautxú rugós sobre suport de cotó, i subjecció elàstica al canell, homologats segons UNE-EN 388 i UNE-EN 420 — **Rend.: 1,000** — **2,64 €**

	Unidades		Precio €		Parcial	Importe
Materiales:						
B1455710 u Parella de guants d'alta resistència al tall i a l'abrassió per a ferrallista, amb dits i palmell de cautxú rugós sobre suport de cotó i subjecció elàstica al canell, homologats segons UNE-EN 388 i UNE-EN 420	1,000	x	2,40000	=	2,40000	
Subtotal...					2,40000	2,40000
COSTE DIRECTO						2,40000
DESPESES INDIRECTES 10,00%						0,24000

JUSTIFICACIÓN DE PRECIOS

Fecha: 02/02/24

PARTIDAS DE OBRA

NÚM	CÓDIGO	UM	DESCRIPCIÓN	PRECIO
			COSTE EJECUCIÓN MATERIAL	**2,64000**

P- 7 H1459630 u Parella de guants per a soldador, amb palmell de pell, folre interior de cotó, i mànigа llarga de serratge folrada de dril fort, homologats segons UNE-EN 407 i UNE-EN 420 — **Rend.: 1,000** — **7,45 €**

	Unidades		Precio €		Parcial	Importe
Materiales:						
B1459630 u Parella de guants per a soldador, amb palmell de pell, folre interior de cotó i mànigа llarga de serratge folrada de dril fort, homologats segons UNE-EN 407 i UNE-EN 420	1,000	x	6,77000	=	6,77000	
Subtotal...					6,77000	6,77000
COSTE DIRECTO						6,77000
DESPESES INDIRECTES 10,00%						0,67700
COSTE EJECUCIÓN MATERIAL						**7,44700**

P- 8 H145B002 u Parella de guants de protecció contra riscs mecànics per manipulació de paqueteria i/o materials sense arestes vives, nivell 2, homologats segons UNE-EN 388 i UNE-EN 420 — **Rend.: 1,000** — **6,36 €**

	Unidades		Precio €		Parcial	Importe
Materiales:						
B145B002 u Parella de guants de protecció contra riscs mecànics per manipulació de paqueteria i/o materials sense arestes vives, nivell 2, homologats segons UNE-EN 388 i UNE-EN 420	1,000	x	5,78000	=	5,78000	
Subtotal...					5,78000	5,78000
COSTE DIRECTO						5,78000
DESPESES INDIRECTES 10,00%						0,57800
COSTE EJECUCIÓN MATERIAL						**6,35800**

P- 9 H1465275 u Parella de botes baixes de seguretat industrial per a treballs de construcció en general, resistents a la humitat, de pell rectificada, amb turmellera encoixinada, amb puntera metàl·lica, sola antilliscant, falca amortidora d'impactes al taló i sense plantilla metàl·lica, homologades segons UNE-EN ISO 20344, UNE-EN ISO 20345, UNE-EN ISO 20346 i UNE-EN ISO 20347 — **Rend.: 1,000** — **25,21 €**

	Unidades		Precio €		Parcial	Importe
Materiales:						

JUSTIFICACIÓN DE PRECIOS

Fecha: 02/02/24

PARTIDAS DE OBRA

NÚM	CÓDIGO	UM	DESCRIPCIÓN					PRECIO
	B1465275	u	Parella de botes baixes de seguretat industrial per a treballs de construcció en general, resistents a la humitat, de pell rectificada, amb turmellera encoixinada, amb puntera metàl·lica, sola antilliscant, falca amortidora d'impactes al taló i sense plantilla metàl·lica, homologades segons UNE-EN ISO 20344, UNE-EN ISO 20345, UNE-EN ISO 20346 i UNE-EN ISO 20347	1,000 x 22,92000 =	22,92000		
				Subtotal...	22,92000	22,92000	
				COSTE DIRECTO		22,92000	
				DESPESES INDIRECTES	10,00%	2,29200	
				COSTE EJECUCIÓN MATERIAL		**25,21200**	

P- 10 H147N000 u Faixa de protecció dorslumbar **Rend.: 1,000** **25,86 €**

	Unidades		Precio €		Parcial	Importe
Materiales:						
B147N000 u Faixa de protecció dorslumbar	1,000	x	23,51000	=	23,51000	
Subtotal...					23,51000	23,51000
COSTE DIRECTO						23,51000
DESPESES INDIRECTES				10,00%		2,35100
COSTE EJECUCIÓN MATERIAL						**25,86100**

P- 11 H1482222 u Camisa de treball per a construcció, de polièster i cotó (65%-35%), color beix amb butxaques interiors, trama 240, homologada segons UNE-EN 340 **Rend.: 1,000** **6,94 €**

	Unidades		Precio €		Parcial	Importe
Materiales:						
B1482222 u Camisa de treball per a construcció, de polièster i cotó (65%-35%), color beix, amb butxaques interiors, trama 240, homologada segons UNE-EN 340	1,000	x	6,31000	=	6,31000	
Subtotal...					6,31000	6,31000
COSTE DIRECTO						6,31000
DESPESES INDIRECTES				10,00%		0,63100
COSTE EJECUCIÓN MATERIAL						**6,94100**

P- 12 H1483344 u Pantalons de treball per a construcció d'obres lineals en servei, de polièster i cotó (65%-35%), color groc, trama 240, amb butxaques interiors i tires reflectants, homologats segons UNE-EN 340 **Rend.: 1,000** **14,04 €**

	Unidades		Precio €		Parcial	Importe

JUSTIFICACIÓN DE PRECIOS

Fecha: 02/02/24

PARTIDAS DE OBRA

NÚM	CÓDIGO	UM	DESCRIPCIÓN					PRECIO
	Materiales:							
	B1483344	u	Pantalons de treball per a construcció d'obres lineals en servei, de polièster i cotó (65%-35%), color groc, trama 240, amb butxaques interiors i tires reflectants, homologats segons UNE-EN 340	1,000 x 12,76000 =	12,76000			
				Subtotal...	12,76000	12,76000		
				COSTE DIRECTO		12,76000		
				DESPESES INDIRECTES	10,00%	1,27600		
				COSTE EJECUCIÓN MATERIAL		**14,03600**		

P- 13 H1485140 u Armilla de treball, de polièster embuatada amb material aïllant **Rend.: 1,000** **14,56 €**

	Unidades		Precio €		Parcial	Importe
Materiales:						
B1485140 u Armilla de treball , de polièster embuatada amb material aïllant	1,000	x	13,24000	=	13,24000	
Subtotal...					13,24000	13,24000
COSTE DIRECTO						13,24000
DESPESES INDIRECTES				10,00%		1,32400
COSTE EJECUCIÓN MATERIAL						**14,56400**

P- 14 H1485800 u Armilla reflectant amb tires reflectants a la cintura, al pit i a l'esquena, homologada segons UNE-EN 471 **Rend.: 1,000** **19,93 €**

	Unidades		Precio €		Parcial	Importe
Materiales:						
B1485800 u Armilla reflectant amb tires reflectants a la cintura, al pit i a l'esquena, homologada segons UNE-EN 471	1,000	x	18,12000	=	18,12000	
Subtotal...					18,12000	18,12000
COSTE DIRECTO						18,12000
DESPESES INDIRECTES				10,00%		1,81200
COSTE EJECUCIÓN MATERIAL						**19,93200**

P- 15 H6AA2111 m Tanca mòbil, de 2 m d'alçària, d'acer galvanitzat, amb malla electrosoldada de 90x150 mm i de 4,5 i 3,5 mm de D, bastidor de 3,5x2 m de tub de 40 mm de D, fixat a peus prefabricats de formigó, i amb el desmuntatge inclòs **Rend.: 1,000** **3,35 €**

	Unidades		Precio €		Parcial	Importe
Mano de obra:						

JUSTIFICACIÓN DE PRECIOS

Fecha: 02/02/24

PARTIDAS DE OBRA

NÚM	CÓDIGO	UM	DESCRIPCIÓN						PRECIO
	A0140000	h	Manobre	0,100 /R	x	19,25000	=	1,92500	
					Subtotal...			1,92500	1,92500
Materiales:									
	B6AA211A	m	Tanca mòbil, de 2 m d'alçària, d'acer galvanitzat, amb malla electrosoldada de 90x150 mm i de 4.5 i 3.5 mm de diàmetre, bastidor de 3.5x2 m de tub de 40 mm de diàmetre per a fixar a peus prefabricats de formigó, per a 20 usos	1,000	x	0,96000	=	0,96000	
	B6AZAF0A	u	Dau de formigó de 38 kg per a peu de tanca mòbil de malla d'acer i per a 20 usos	0,300	x	0,45000	=	0,13500	
					Subtotal...			1,09500	1,09500

GASTOS AUXILIARES	1,50%	0,02888
COSTE DIRECTO		3,04888
DESPESES INDIRECTES	10,00%	0,30489
COSTE EJECUCIÓN MATERIAL		**3,35376**

P- 16 HQUZM000 h Mà d'obra per a neteja i conservació de les instal·lacions **Rend.: 1,000** 21,39 €

Mano de obra:							
A0140000	h	Manobre	1,000 /R	x	19,25000	=	19,25000
				Subtotal...			19,25000	19,25000

GASTOS AUXILIARES	1,00%	0,19250
COSTE DIRECTO		19,44250
DESPESES INDIRECTES	10,00%	1,94425
COSTE EJECUCIÓN MATERIAL		**21,38675**

PLA DE CONTROL DE QUALITAT

Índex

1 OBJECTE 2

2 CONSIDERACIONS PRÈVIES 2

3 ESTRUCTURA DEL PLA DE CONTROL DE QUALITAT 3

3.1 CONTROL DE RECEPCIÓ D'EQUIPS I COMPONENTS 3

3.2 CONTROL D'EXECUCIÓ 3

3.3 PROVES DE FUNCIONAMENT I COMPROVACIONS 3

4 CONTROL DE QUALITAT 3

4.1 INSTAL·LACIONS 3

4.1.1 Instal·lació elèctrica 3

4.1.2 Instal·lacions Sanejament 3

4.1.3 Instal·lació de d'aigua 4

5 PRESSUPOST 4

6 ANNEX MODEL DE FULL DE CONTROL DE QUALITAT 5

1 OBJECTE

El present document té com a objecte definir Pla de Control de Qualitat que aplica a l'execució de les obres d'implantació d'un mòdul de serveis higiènics al Park Güell

El Pla de Control de Qualitat (PCQ) especifica les mesures a implantar per permetre l'organització sistemàtica de les activitats de control i assegurament de la qualitat en els treballs d'execució de les instal·lacions objecte del projecte.

Amb aquest Pla de Control de Qualitat és pretén garantir que:

- Tots els treballs es realitzaran d'acord amb el projecte i amb aquelles modificacions aprovades per la Direcció d'Obra.
- La qualitat de tots els materials i unitats d'obra responen a les condicions especificades en els Plecs de Prescripcions del projecte i la normativa vigent.
- Que s'ha realitzat la correcta posada en marxa i ajustament de les diferents instal·lacions i que aquestes es troben en les condicions de funcionament per a les que han estat dissenyades i executades.
- Que s'han executat correctament tots els treballs d'obra civil i s'ajusten als seus requeriments segons l'establert en el projecte.

2 CONSIDERACIONS PRÈVIES

El laboratori que realitzi els assajos, anàlisis i proves referits en aquest Pla de Control de Qualitat haurà de disposar d'acreditació concedida per la Generalitat de Catalunya.

Aquells materials que hagin d'estar oficialment homologats acompliran allò establert per l'article del Reglament General d'Actuacions del Ministeri d'Indústria i Energia, en el camp de la normalització i homologació, aprovat per Reial Decret 2548/1.981 de 18 de setembre, modificat per Reial Decret 105/1.986 de 12 de febrer i normativa legislada amb posterioritat.

Aquells assajos no previstos de realitzar en aquest Projecte, i que sigui necessari realitzar degut a que, per part del Contractista, no es presenten tots els documents exigits amb les condicions que han d'acomplir els materials, seran per compte del Contractista, així com tots aquells assajos que siguin necessaris per a materials equivalents.

La qualificació de "equivalent" d'un material respecte a un altre reflectit al Projecte, correspondrà únicament a la Direcció d'Obra.

3 ESTRUCTURA DEL PLA DE CONTROL DE QUALITAT

El Programa de control s'ha adaptat a les especificacions de l'article 7 del CTE (Código Técnico de la Edificación), en que es defineixen els controls a realitzar agrupats en els apartats següents:

- Control de recepció d'equips i components
- Control d'execució
- Proves de funcionament i comprovacions

3.1 Control de recepció d'equips i components

Es durà a terme un control de recepció dels materials i equips mitjançant anàlisis de la documentació tècnica corresponent als mateixos, verificant especialment l'existència de segells de qualitat reconeguts, certificats que acreditin la seva idoneïtat tècnica, així com l'adequació dels diferents elements a l'establert en els plecs de prescripcions tècniques del projecte. Finalment i a la seva arribada a l'obra, es procedirà a l'adequada identificació i al control de l'estat dels subministres i de les condicions de l'emmagatzematge , refusant-se totes aquelles unitats que presenten elements amb desperfectes o que no poden garantir l'homogeneïtat del subministrament.

3.2 Control d'execució

El control d'execució té per objectiu verificar que el muntatge de les diferents instal·lacions i l'execució de les diferents actuacions d'obra civil contemplades en el projecte. S'inspeccionaran totes les instal·lacions i muntatges d'acord al pla de control establert en concordança amb les prescripcions tècniques corresponents.

3.3 Proves de funcionament i comprovacions

El contractista serà l'encarregat de realitzar les proves de funcionament i comprovacions establertes en aquest pla de qualitat per tal de verificar el correcte funcionament de les instal·lacions executades i la correcta execució de les intervencions d'obra civil.

4 CONTROL DE QUALITAT

4.1 Instal·lacions

4.1.1 Instal·lació elèctrica

Control de Recepció:

- Documentació de subministrament del material.
- Certificat de garantia del material.
- Marcatge CE del material.

Control d'execució de l'obra:

- Replanteig de l'element.
- Comprovació dels diàmetres segons projecte.
- Comprovació dels elements de connexió.

Control d'obra acabada:

- Inspecció visual de l'element.
- Verificació dels aïllaments de tots els circuits de distribució interior.
- Verificació del valor de la resistència del terra.
- Comprovació del correcte funcionament d'interruptors diferencials i automàtics, comprovació de etiquetatge de les línies elèctriques, inclusió en l'armari elèctric de l'esquema unifilar actualitzat

4.1.2 Instal·lacions Sanejament

Control de Recepció:

- Documentació de subministrament del material.
- Certificat de garantia del material.
- Marcatge CE del material.

Control d'execució de l'obra:

- Replanteig de l'element.
- Comprovació de les connexions.
- Comprovació de recorregut d'instal·lacions

Control d'obra acabada:

- Inspecció visual de l'element.
- Verificació de l'estanqueïtat.
- Verificació de rigidesa.
- Proves de funcionament.

4.1.3 Instal·lació de d'aigua

Control de Recepció:

- Documentació de subministrament del material.
- Certificat de garantia del material.
- Marcatge CE del material.

Control d'execució de l'obra:

- Replanteig de l'element.
- Comprovació de les connexions.
- Comprovació de recorregut d'instal·lacions

Control d'obra acabada:

- Inspecció visual de l'element.
- Verificació de l'estanqueïtat.
- Verificació de rigidesa.
- Proves de funcionament.

Barcelona, Febrer de 2023

Autor del Projecte

Pere Rams.

Enginyer Industrial.

Col·legiat 13.826

5 PRESSUPOST

Les partides de control de qualitat seran:

JZ11U060	U	**FONTANERIA i SANEJAMENT:** Jornada de inspector per a realitzar el control, les proves finals i l'informe final de les instal·lacions de lampisteria i aparells sanitaris.	1	646,07 €	646,07 €

JZ11U040	U	**INSTAL·LACIO ELECTRICA:** Jornada o fracció de proves finals de posada en marxa i funcionament de la instal·lació elèctrica, realització de les proves segons les exigències del Projecte i el REBT, incloent el desplaçament, les comprovacions i l'emissió de la part proporcionalde l'informe final de proves corresponent.	1	646,07 €	646,07 €

TOTAL: 1.292,14 €

6 ANNEX MODEL DE FULL DE CONTROL DE QUALITAT

A continuació s'inclouen fulls de model per al control de qualitat d'obra acabada

LOGO EMPRESA

CARTA DE SUBMINISTRAMENT.

Client: Constructora
Obra: XXXXXXXXXX
Municipi: XXXXXXXXXX

L'empresa XXXXX amb CIF X-00000000 i domicili fiscal a XXXXXXXXXXXXXXXXXX, certifica que, per encàrrec de la empresa XXXXX, ha realitzat el subministrament dels materials que es detallen a continuació i que pertanyen al capitol XXXX del llistat de la documentació requerida del control de qualitat, de l'obra XXXX al municipi XXXX, complint amb la normativa vigent.

LLISTAT DE MATERIALS SUBMINISTRATS:

Material 1	Marca 1	Model 1	Amidament	Més informació
Material 2	Marca 2	Model 2	Amidament	Més informació
Material 3	Marca 3	Model 3	Amidament	Més informació
Material 4	Marca 4	Model 4	Amidament	Més informació
Material 5	Marca 5	Model 5	Amidament	Més informació

Per tal que així quedi constància en el present certificat, es signa per persona física amb DNI XXXXX.

SIGNATURA

LOGO EMPRESA

CARTA DE COL·LOCACIÓ.

Client: constructora
Obra: XXXXXXXXXX
Municipi: XXXXXXXXXX

L'empresa XXXXX amb CIF X-00000000 i domicili fiscal a XXXXXXXXXXXXXXXXXX, certifica que, per encàrrec de la empresa XXXXX, ha realitzat la col·locació de les unitats que es detallen a continuació, i que pertanyen al capítol XXXX del llistat de la documentació requerida del control de qualitat, de l'obra XXXX al municipi XXXX, complint amb la normativa vigent.

LLISTAT D'UNITATS COL·LOCADES:

Material 1	Marca 1	Model 1	Amidaments	Més informació
Material 2	Marca 2	Model 2	Amidaments	Més informació
Material 3	Marca 3	Model 3	Amidaments	Més informació
Material 4	Marca 4	Model 4	Amidaments	Més informació
Material 5	Marca 5	Model 5	Amidaments	Més informació

Per tal que així quedi constància en el present certificat, es signa per persona física amb DNI XXXXX.

XX de XXXXX del XXXX

SIGNATURA

LOGO EMPRESA

CARTA D'EXECUCIÓ DE TREBALLS.

Client: constructora
Obra: XXXXXXXXXX
Municipi: XXXXXXXXXX

L'empresa XXXXX amb CIF X-00000000 i domicili fiscal a XXXXXXXXXXXXXXXXXX, certifica que, per encàrrec de la empresa XXXXX, ha realitzat l'execució dels treballs que es detallen a continuació, i que pertanyen al capítol XXXX del llistat de la documentació requerida del control de qualitat, de l'obra XXXX al municipi XXXX, complint amb la normativa vigent.

LLISTAT DE TREBALLS EXECUTATS:

Material 1	Marca 1	Model 1	amidaments	Més informació
Material 2	Marca 2	Model 2	amidaments	Més informació
Material 3	Marca 3	Model 3	amidaments	Més informació
Material 4	Marca 4	Model 4	amidaments	Més informació
Material 5	Marca 5	Model 5	amidaments	Més informació

Per tal que així quedi constància en el present certificat, es signa per persona física amb DNI XXXXX.

SIGNATURA

XX de XXXXX del XXXX

LOGO EMPRESA

CERTIFICAT DE GARANTIA.

Client: constructora
Obra: XXXXXXXXX
Municipi: XXXXXXXXX

L'empresa XXXXX amb CIF X-00000000 i domicili fiscal a XXXXXXXXXXXXXXXXXX, dóna una garantia durant un periode de XXXXX anys del material utilitzat a la execució de la unitat d'obra. En conseqüència, es compromet a modificar o reparar els possibles defectes d'execució que puguin sorgir, per un import mai superior al valor del treball contractat.

Client beneficiari: constructora
Obra de referència: XXXXXXX
Descripció del material o unitat d'obra: XXXXXXX
Amidaments: XXXXXXX
Periode de garantia: del XXXX al XXXX

La present garantia quedarà invalidada en els següents casos:

XXXXXXXXX
XXXXXXXXX

Per tal que així quedi constància en el present certificat, es signa per persona física amb DNI XXXXX.

SIGNATURA EMPRESA	SIGNATURA CONSTRUCTORA

XX de XXXXX del XXXX

GESTIÓ DE RESIDUS

ÍNDEX

1 GESTIÓ DE RESIDUS 2

1.1 ÀMBIT D'APLICACIÓ 2

1.2 CLASSIFICACIÓ DELS RESIDUS EN L'OBRA 2

1.3 VOLUM DE RESIDUS EN L'OBRA 2

1.4 SELECCIÓ I DESTÍ DELS RESIDUS 2

1.5 LOCALITZACIÓ DELS ABOCADORS 2

1 GESTIÓ DE RESIDUS

1.1 Àmbit d'aplicació

El present apartat serà d'aplicació a totes les obres necessàries per l'execució de les obres on es realitzaran els treballs per la implantació d'un mòdul de serveis higiènics al Park Güell.

1.2 Classificació dels residus en l'obra

Durant la realització de les obres, els residus que es generaran més significatius seran els provinents de la realització de rases, seguit de la substitució i/o retirada de tubs de sanejament i agua, cables elèctrics per a la realització de la nova instal·lació, restes de runa i embalatges.
Tots aquests materials seran carregats i transportats a l'abocador, aplec, centre de reciclatge, planta de compostatge o abocador específic i seran tractats adientment.
En definitiva, els residus originats en l'obra es poden classificar com a residus de de construcció al tractar-se dels residus durant el desmuntatge de la instal·lació existent.
Donades les característiques concretes de l'obra, no es planteja en principi la generació de materials potencialment perillosos que continguin substàncies contaminants o tòxiques i que requereixin tractaments específics o una deposició controlada.

1.3 Volum de residus en l'obra

El volum de residus que s'estima es produiran durant la fase d'obra com a mitjana ve determinat pel document d'amidaments del Projecte que, diferenciat per categories, es resum a la següent taula.

Tipus de residu	Codi CER	Classe	Estimació de producció	
			Tn	m3
Residus barrejats codi 170203	170203	No especial	0,88	1,59
Residus de formigons inerts codi 170101	170101	No especial	19,50	27,71
Residus de terra inertes codi 170504	170504	Inert	78,49	105,60
TOTAL OBRA			98,87	134,90

1.4 Selecció i destí dels residus

La selecció dels materials es realitzarà directament en obra. Tots aquets materials, terres i runes seran traslladats a abocadors autoritzats per l'Administració (Generalitat, Ajuntament, etc.) segons la seva naturalesa, exigint-se al transportista els corresponents certificats indicant la naturalesa i el volum dels residus així com les dades de l'abocador autoritzat. No es podrà retirar ningun material procedent de l'obra sense que prèviament estigui aprovat l'abocador per Direcció d'Obra i per la Comissió de Seguiment Mediambiental.
Els preus unitaris definits per les diferents partides en el Projecte ja s'han establert tenint en compte els cànons i demés taxes que hagi de pagar el contractista per qualsevol concepte a l'abocador, per la qual cosa no s'acceptarà cap increment del cost per aquest concepte.
El Contractista farà lliurament a la Propietat dels corresponents certificats dels abocaments efectuats per l'empresa autoritzada, indicant l'abocador, ubicació, volum i pes del material, així com les seves característiques i classificació.

1.5 Localització dels abocadors

A continuació s'inclouen els abocadors i zones de gestió de residus urbans i de construcció que es troben més pròxims a la zona del projecte.
El Contractista aportarà prèviament la documentació dels abocadors que proposi utilitzar per que siguin aprovats per Direcció d'Obra.

- CESPA GESTIÓN Y TRATAMIENTO DE RESIDUOS S.A.

  Codi de gestor. E-296.96

  Pol. Industrial Can Prat - Avda Can Prat s/n

  08100 Mollet del Vallès (Barcelona)

- CENTRE DE RECOLLIDA DE TERRES I RUNES DE RUBÍ

  Codi de gestor. 796.02

  Pol. Industrial Can Jardí Pedrera Cova Solera – Comp Shumann s/n

  08191 Rubí (Barcelona)

- DIPÒSIT CONTROLAT DE BADALONA

Paratge de la carretera Vallensana

08911 Badalona (Barcelona)

Gestora Metropolitana de Runes, S.A.

- DIPÒSIT CONTROLAT DEL PAPIOL (PEDRERA SANTA TERESA)

  Codi de gestor. E-322.97

  Ctra. C-1413, PK 4.300

  08754 Papiol (Barcelona)

- DIPÒSIT CONTROLAT DEL MOLL DE INFLAMABLES DE BARCELONA

  Codi de gestor. E-609.99

  Moll d’inflamables - Port de Barcelona

  08039 Barcelona

CÀLCULS

Índex

1 ELECTRICITAT 2

1.1 BASE DE CÀLCUL 2

1.1.1 Criteris generals de càlcul 2

1.1.2 Conductors de fase i neutre 2

1.1.3 Conductors de protecció 3

1.1.4 Justificació teòrica 3

1.1.5 Hipòtesis de càlculs 3

1.1.6 Sobrecàrregues 3

1.2 CÀLCULS GENERALS DE LES LÍNIES 4

2 CALCUL SANEJAMENT 5

3 CALCUL AIGUA 5

1 ELECTRICITAT

1.1 Base de càlcul

1.1.1 Criteris generals de càlcul

Tensió de servei: instal·lació trifàsica 400 V.

Freqüència: 50 Hz.

Caigudes de tensió:

- Derivació individual:..... 1,5 %
- Circuits d'enllumenat: ..... 3 %
- Circuits de força:..... 5 %

En tot cas les caigudes de tensió es podran compensar entre la derivació individual i els circuits interiors, sense que en cap cas, es superior el valor global total de 6,5%

1.1.2 Conductors de fase i neutre

Pel càlcul de la potència i la secció dels conductors s'ha seguit el que especifica en el Reglament Electrotècnic per Baixa Tensió, actualment en vigor i el que especifiquen les Fulles d'interpretació del Ministeri d'Indústria.

Per el càlcul de les secciones dels conductors s'han seguit els següents passos:

a) S'ha calculat la intensitat del circuit mitjançant les fórmules següents:

Circuit monofàsic:

$$I = \frac{P}{U \cdot \cos\varphi}$$

Circuit trifàsic:

$$I = \frac{P}{V \cdot \sqrt{3} \cdot \cos\varphi}$$

On:

I = Intensitat en A.

P = Potencia en W.

U = Tensió entre fase i neutre en V.

V = Tensió entre fases en V.

φ = Angle de desfases entre la tensió i la intensitat.

Un cop sabuda la intensitat en ampers, s'ha escollit el conductor segons les indicacions de les instruccions ITC-BT-06, ITC-BT-07 i ITC-BT-19.

S'ha tingut en compte si el cable és unipolar o en mànega, si el circuit és monofàsic o trifàsic, el material de l'aïllament, el tipus d'instal·lació i els factors de correcció degut a agrupacions de cables.

b) Per al càlcul de la secció per caiguda de tensió del mateix conductor, s'han emprat les següents fórmules:

Circuit monofàsic:

$$S = \frac{2 \times P \times L}{\sigma \times V \times e}$$

Circuit trifàsic:

$$S = \frac{P \times L}{\sigma \times V \times e}$$

On:

S = Secció del cable en mm².

P = Potència en W.

L = Longitud del conductor en m.

σ = Conductivitat del conductor en m/mm²×W

e = Caiguda de tensió en V.

U = Tensió entre fase i neutre en V.

V = Tensió entre fases en V.

Per al càlcul de les seccions s'ha tingut en compte que la caiguda de tensió no sigui superior al 0,5 % entre la caixa general de protecció, conjunt d'amidament o centralització de comptadors i el quadre general, i a l'1 % en les derivacions individuals, fins als quadres d'abonats i en les línies generals des del quadre de serveis generals fins als quadres secundaris, deixant la resta, fins a un 3 % en enllumenat i un 5 % en força, des dels diferents quadres fins als punts de consum.

La secció de cable escollit en cada línia és la major de les trobades en els apartats a) i b).

Com a detall de tot l'anterior s'adjunten els fulls de càlcul on apareixen les potències previstes, intensitats màximes admissibles, caigudes de tensió, coeficients de simultaneïtat, etc. que juntament amb els esquemes dels quadres completen la informació.

1.1.3 Conductors de protecció

La secció dels conductors de protecció es determinarà d'acord amb la taula 2 de la ITC-BT-18 del REBT. Les seccions anteriors es dimensionaran fins a un màxim de 70 mm2 segons es justifica a continuació.

1.1.4 Justificació teòrica

S'admet que el procés és de curta durada, no superior a 5 segons, pel que s'adopta l'expressió indicada per determinar la secció mínima s/UNE 20460-5-54 apartat 543.1.1

$$S = \frac{\sqrt{I^2 \cdot t}}{k} \qquad (1)$$

On:

S: Secció del conductor (mm2)

I: Corrent de defecte (valor ef. en A.)

t: Durada del defecte (en segons)

k: Factor depenent del material del conductor de protecció dels aïllaments i altres parts i de les temperatures inicial i final

En cas de defecte la determinació de la intensitat de corrent vindrà donada per:

$$I = \frac{U}{Z_1 + Z_2} \qquad (2)$$

On:

I: Corrent de defecte.

U: Tensió entre fase i neutre.

Z_1: Impedància de posada a terra del neutre del transformador

Z_2: Impedància de la posada a terra de les masses.

S'ha depreciat la impedància dels conductors en el bucle de defecte.

1.1.5 Hipòtesis de càlculs

Es considera com a hipòtesi de partida un sistema de distribució TT protegit mitjançant interruptors diferencials, establint els següents valors com a raonables en la pràctica:

$Z_1 = 5\ \Omega$

$Z_2 = 3\ \Omega$

U = 230 V

Substituint en l'expressió (2) resulta I = 28,75 A.

A partir del valor d'intensitat de corrent es determinarà la secció mínima per a diferents casos.

1.1.6 Sobrecàrregues

Ib □ In □ Iz

I2 □ 1,45 Iz

On:

Ib: intensidad utilitzada en el circuit.

Iz: intensitat admisible de la canalització segons la norma UNE 20-460/5-523.

In: intensitat nominal del dispositiu de protecció. Per als dispositius de protecció regulables, In és la intensitat de regulació escollida.

I2: intensitat que assegura efectivament el funcionament del dispositiu de protecció. En la pràctica I2 és igual:

- A la intensitat de funcionament en el temps convencional, per als interruptors automàtics (1,45 In com a màxim).

- A la intensitat de fusió en el temps convencional, per als fusibles (1,6 In).

1.2 Càlculs generals de les línies

Les diverses línies penjaran de quadres existents o que en el moment de l'obra ja hi seran. S'ha previst un caiguda de tensió aigües amunt d'un 3%.

Abans de l'execució de les obres, caldrà verificar la caiguda de tensió i veure si la secció proposta es correcta.

El poder de tall d'aquestes proteccions seran de 6 kA, com les existents en els quadres actuals.

Nº CIRCUITO	LONGITUD (m)	POTENCIA (W)	INTENSIDAD (A)	COS (phi)	SECCION FASE (mm2)	DV PARCIAL (%)	DV TOTAL (5)	TENSION (V)
Previsió de caiguda de tensió aigües amunt						1,50		

Nº CIRCUITO	LONGITUD (m)	POTENCIA (W)	INTENSIDAD (A)	COS (phi)	SECCION FASE (mm2)	DV PARCIAL (%)	DV TOTAL (5)	TENSION (V)
ESCOMESA	40	3000	16,30	0,8	6	1,35	2,85	230

2 CALCUL SANEJAMENT

Amb aplicació de CTE-DB-HS, disposant de 6 inodors, 2 urinaris i 4 rentamans, es disposa d'una totalitat de 46 UD, amb una pendent del 1% el diàmetre del col·lector mínima és de 90 mm, la que es preveu en projecte és de 250mm

3 CALCUL AIGUA

Elements	AF (l/s)	Nombre	Total (l/s)
Lavabos	0,2	4	0,8
Inodor	0,2	6	1,2
Urinari	0,15	2	0,3

Q Total	2,3
Factor Simul	70%
Q Càlcul	1,61
Velocitat (m/s)	1
Diàmetre (mm)	45,2759414
Tub	DN50

4 MODUL

El mòdul es un element pre-fabricat. Caldrà que el fabricant presenti justificació dels càlculs estructurals del mòdul i que aquests donen acompliment del CTE-DB-SE i a la normativa vigent.
Serà necessari disposar de certificat de compliment del Reglament de productes de la construcció 305/2011

PLA DE MANTENIMENT

Índex

1 MANUAL DÚS I MANTENIMENT 2

1.1 CONDICIONS ADMINISTRATIVES 2

1.2 PLA DE MANTENIMENT PREVENTIU 2

1.2.1 INSTAL·LACIONS ELÈCTRIQUES 2

1.2.2 INSTAL·LACIONS D'AIGUA 3

1.2.3 INSTAL·LACIONS DE SANEJAMENT 3

1.3 INSTRUCCIONS DE SEGURETAT 3

1.4 INSTRUCCIONS D'UTILITZACIÓ I MANIOBRA 3

1.5 PRESSUPOST 3

1 MANUAL DÚS I MANTENIMENT

L'objecte d'aquest pla de manteniment és el d'assegurar que el funcionament de les instal·lacions, es realitzin amb la màxima eficiència, garantint la seguretat, durabilitat i la protecció del medi ambient, així com les exigències del projecte de la instal·lació realitzada durant la seva vida útil.

La instal·lació es mantindrà segons el que indiquin els següents apartats:

- PLA DE MANTENIMENT PREVENTIU
- INSTRUCCIONS DE SEGURETAT
- INSTRUCCIONS D'UTILITZACIÓ I MANIOBRA

1.1 Condicions administratives

El titular o usuari de la instal·lacions es el responsable del compliment de la normativa en el que es refereix al seu ús i manteniment i el manteniment en cap cas pot ser substituït per la garantia.

S'ha de posar en coneixement de la persona responsable de manteniment qualsevol anomalia que s'observi en el funcionament normal de la instal·lació elèctrica.

El titular de la instal·lació és el responsable de que es realitzin les següents accions:

- Encarregar a una empresa mantenidora el manteniment de la instal·lació
- Realitzar les inspeccions obligatòries i conservar la documentació corresponent
- Conservar la documentació de totes les actuacions, reparacions o reformes realitzades en la instal·lació

Els titular subscriurà contracte de manteniment amb una o vàries empreses mantenidores, la tasca de les quals es realitzarà sota la direcció d'un tècnic titulat competent amb funcions de director de manteniment.

La instal·lació disposarà d'un registre que reculli les operacions de manteniment i les reparacions que es realitzin, del qual serà responsable el titular de la instal·lació. Aquest haurà de tenir-se a disposició de les autoritats competents i es conservarà per un temps no inferior a cinc anys.

L'empresa mantenidora realitzarà el registre i serà responsable de les anotacions.

Anualment el mantenidor autoritzat i el director de manteniment, realitzaran un certificat de manteniment, en el que figurarà com a mínim:

- Identificació de la instal·lació
- identificació de l'empresa mantenidora i del director de manteniment
- Els resultats de les operacions realitzades
- Declaració expressa que la instal·lació s'ha mantingut d'acord amb el manual de "us i manteniment de la instal·lació"

1.2 Pla de manteniment preventiu

Les diferents instal·lacions presents a l'edifici es mantindran d'acord amb les operacions i periodicitat indicades en el següent pla de manteniment:

PERIODICITAT

S	Setmanal
M	Mensual
A	anual

1.2.1 INSTAL·LACIONS ELÈCTRIQUES

Les accions de manteniment de les instal·lacions elèctriques seran amb periodicitat anual i d'acord el que estableix el REBT 2002 i les seves ITC

Instal·lacions elèctriques	Periodicitat
- Mesura d'aïllament elèctric de les línies - Mesura de terra i continuïtat - Comprovació i repàs de connexions (és recomana realització de estudi termogràfic) - Comprovació correcte funcionament de proteccions: magnetotèrmcs, diferencials, contactors, etc.... - Comprovació de correcte funcionament de lluminàries d'emergència - Neteja de lluminàries - Comprovació i repàs de correcte estat i funcionament de punts de recàrrega elèctrica - Comprovació i repàs de correcte estat de safates, tubs i caixes de connexió	1A

Tanmateix en la relació d'operacions de manteniment s'inclouran aquelles les exigides pel fabricant dels aparells i materials instal·lats.

El programa de manteniment preventiu s'adequarà i actualitzarà permanentment d'acord amb les característiques de la instal·lació.

1.2.2 INSTAL·LACIONS D'AIGUA

Les accions de manteniment de les instal·lacions d'aigua no disposen d'una normativa al respecte que estableixi el manteniment i la seva periodicitat, però a continuació es proposa la realització de les següents accions

Instal·lacions de refrigeració	Periodicitat
- Verificació de correcte funcionament de claus, realitzar maniobres de tancament i obertura. - Verificació visual de juntes i connexions	1A

Tanmateix en la relació d'operacions de manteniment s'inclouran aquelles les exigides pel fabricant dels aparells i materials instal·lats.
El programa de manteniment preventiu s'adequarà i actualitzarà permanentment d'acord amb les característiques de la instal·lació.

1.2.3 INSTAL·LACIONS DE SANEJAMENT

Les accions de manteniment de les instal·lacions de sanejament no disposen d'una normativa al respecte que estableixi el manteniment i la seva periodicitat, però a continuació es proposa la realització de les següents accions

Instal·lacions de refrigeració	Periodicitat
- Obertura de pous i estudi del seu estat - Comprovació de correcte funcionament de bombes - Verificació de consum elèctrics de bombes - Verificació de correcte funcionament de maniobra d'alternança de bombes - Passar càmera per tuberies	1A

Tanmateix en la relació d'operacions de manteniment s'inclouran aquelles les exigides pel fabricant dels aparells i materials instal·lats.
El programa de manteniment preventiu s'adequarà i actualitzarà permanentment d'acord amb les característiques de la instal·lació.

1.3 Instruccions de seguretat

Les instruccions de seguretat seran les adequades a les característiques tècniques de la instal·lació i tenen com objectiu el reduir a límits acceptables els riscos de que els usuaris i operaris puguin tenir durant l'ús de les instal·lacions.

1.4 Instruccions d'utilització i maniobra

Les instruccions d'utilització i maniobra seran les adequades a les característiques tècniques de la instal·lació i han de servir per realitzar qualsevol intervenció i desconnexió de la instal·lacions, de forma total o parcial, mantenint la qualitat de servei necessària a cada punt de subministrament.

1.5 Pressupost

A continuació es fa una previsió del cost de manteniment per les instal·lacions objecte del projecte, sense entrar en la globalitat de les instal·lacions de l'edifici. S'ha de tenir en compte que algunes de les actuacions es solapen amb els plans de manteniment globals existents.
Per l'estimació del pressupost s'ha considerat una parella d'oficials de primera amb un preu mig alt de 28,00 €/h, realitzant les tasques de manteniment anual en 2 jornades laborals de 8 hores, més un 1% de sobrecost per afrontar petit material i imprevistos. Així doncs, el pressupost estimat del pla de manteniment proposat és de 904,96 € anuals.

5

MEMÒRIA AMBIENTAL

L'Ajuntament de Barcelona ha aprovat l'obligatorietat de realitzar la memòria ambiental amb l'objectiu d'ambientalitzar, en fase de projecte, les obres del consistori, sempre que el pressupost estimat de l'obra sigui igual o superior a 450.000 € i no estigui subjectes a Avaluació d'Impacte Ambiental, segons la legislació vigent (Decret d'Alcaldia, del 10 de novembre del 2009).

En el cas que es trobem no es necessari realitzar una memòria ambiental.

FOTOGRAFIES DE L'ESPAI










PLÈC DE PRESCRIPCIONS TÈCNIQUES GENERALS

ÍNDEX

CAPÍTOL I.- CONDICIONS GENERALS 2
1.1. DISPOSICIONS GENERALS 2
1.1.1. ÀMBIT D'APLICACIÓ 2
1.1.2. DISPOSICIONS APLICABLES 2
1.2. RELACIONS GENERALS CONTRACTISTA - B.S.M. 3
1.2.1. CONDICIONS ECONÒMIQUES I ADMINISTRATIVES 3
1.2.2. DE LA DIRECCIÓ FACULTATIVA 3
1.2.3. PERSONAL TÈCNIC ENCARREGAT DE LES OBRES PER PART DELCONTRACTISTA 3
1.3. OBLIGACIONS GENERALS DEL CONTRACTISTA 3
1.3.1. CONDICIONS REQUERIDES AL CONTRACTISTA PER A L'EXECUCIÓ DE LES OBRES 3
1.3.2. RECONEIXEMENT PREVI 3
1.3.3. SENYALITZACIÓ I PRECAUCIONS 3
1.3.4. ESCOMESES DEFINITIVES 3
1.4. DOCUMENTACIÓ TÈCNICA DEL PROJECTE 4
1.4.1. DOCUMENTS DEL PROJECTE 4
1.4.2. DESCRIPCIÓ DE LES OBRES 4
1.5. DESENVOLUPAMENT I CONTROL DE LES OBRES 4
1.5.1. CONDICIONS GENERALS RELATIVES ALS MATERIALS I A L'EXECUCIÓ DE LES OBRES. 4
1.5.2. EQUIP NECESSARI 4
1.5.3. MATERIALS NO ESPECIFICATS EN AQUEST PLEC 4
1.5.4. PROVES DE CÀRREGA 4
1.5.5. AMIDAMENTS I PREUS UNITARIS 5
1.5.6. DOCUMENTACIÓ JUSTIFICATIVA DE LA OBRA REALITZADA 5
ANNEX.- DOCUMENTACIÓ REQUERIDA PEL FINAL D'OBRA 8

CAPÍTOL I.- CONDICIONS GENERALS

1.1. DISPOSICIONS GENERALS

1.1.1. ÀMBIT D'APLICACIÓ

El present Plec de Prescripcions Tècniques Generals serà d'aplicació a les obres efectuades per compte de la BARCELONA DE SERVEIS MUNICIPALS, S.A.

1.1.2. DISPOSICIONS APLICABLES

Els materials i l'execució de les obres compliran la normativa oficial vigent. Entre d'altres, seran d'aplicació les Normes, Plecs, Instruccions i Recomanacions que es relacionen a continuació; en cas de contradicció o discrepàncies amb el Plec de Prescripcions Tècniques Generals, prevaldrà el contingut d'aquest plec. El Director Facultatiu dirimirà les possibles contradiccions entre les diverses Normes, Plecs, Instruccions i Recomanacions vigents que fossin d'aplicació. En aquest Plec es designaran, en tot ell, mitjançant l'abreviatura indicada.

CTE	"Còdi tècnic edificació. RD314 de 17/03/2006, ministeri de la vivenda, BOE num 74 28/03/2006)
NCSE-02	*"Norma de construcción sismorresistente : parte general y edificación".*
NLT/72	*"Normas de Ensayo del Laboratorio de Transportes y Mecánica del Suelo del Centro de Estudios y Experimentación de Obras Públicas".*
PG-4	*"Pliego de Prescripciones Técnicas Generales para Obras de Carreteras y Puentes".*
IAP-96	*"Instrucción sobre las acciones a considerar en el proyecto de puentes de carreteras". O.M. 28 febrer de 1.972.*
EHE	*"Instrucción de Hormigón Estructural".*
EF-96	*"Instrucción para el proyecto y la ejecución de forjados unidireccionales de hormigón armado o pretensado".*
HP 4-76	*"Recomendaciones para la aceptación y utilización de los sistemas de pretensado para armaduras postesadas".*
HP 5-79	*"Recomendaciones para la disposición y colocación de armaduras. Instituto Eduardo Torroja de la Construcción y del Cemento".*
HP 8-96	*"Proyecto, construcción y control de anclajes al terreno".*
NIET-F	*Normas del Instituto Eduardo Torroja sobre obras de fábrica.*
RC-08	*"Instrucción para la recepción de cementos".*
RY-85	*"Pliego General de Condiciones para la recepción de yesos y escayolas en las obras de construcción".*
PAA	*Pliego de Prescripciones Técnicas Generales para Tuberías de Abastecimiento de Agua. Ordre de 28 juliol de 1974.*
PSP	*Pliego de Prescripciones Técnicas Generales para Tuberías de Saneamiento de Poblaciones.*
NBE-CPI-96	*Norma Básica sobre condiciones de protección contra incendios en los edificios.*
REBT- ITC BT	*Reglament Electrotècnic de Baixa Tensió. Decret 842/2002 del 2 d'Agost del 2002, i Instruccions Complementaries.*
RCE	*"Reglamento sobre Centrales Eléctricas, Subestaciones y Centros de Transformación" Real Decreto 3.275/1982 del 12 de Noviembre, "Instrucciones Técnicas Complementarias ".*
UNESA	*Recomendaciones UNESA.*
RAE MIE-AEM	*"Reglamento de Aparatos de Elevación y Manutención" RD 2291/1985 del 8 de Noviembre, "Instrucciones Técnicas Complementarias", RD 474/1988 del 30 de Marzo.*
	Directiva del Consejo de las Comunidades Europeas 84/528/CEE sobre aparatos elevadores y de manejo mecànico.
NTE	*Normas Tecnológicas de la edificación, Centro de Estudios de la Construcción.*
UNE	*Normas UNE.*
RITE	Reglament d'instal·lacions tèrmiques en els edificis.
RIPCI	Reglament d'instal·lacions de protecció contra incendis
RD 865	Criteris higienic-sanitaris per la prevenció i control de legionelosis
D352	Condicions higienicosanitàries per la prevenció i el control de la legionel·losi
OO.MM.	*Ordenances Municipals :*

- Ordenances Metropolitanes d'Edificació.
- Normes per a l'adequat funcionament de les grues emprades en la construcció. Circular 115/1975, de 13 d'agost, del Govern Civil de Barcelona (BOP núm. 193, 13/08/1975)
- Normativa per a la informació i senyalització d'obres a la ciutat de Barcelona. Decret de 28 de novembre de 1990, de l'Alcaldia de Barcelona (Gaseta Municipal núm 1, 10/01/1991).
- Ordenança sobre obres i instal·lacions de serveis en el domini públic municipal. Acord de 22 de març de 1991, del Consell Plenari (Gaseta Municipal núm. 18, 20/06/1991).
  * Modificació de l'Ordenança. Acord de 28 d'octubre de 1994, del Consell Plenari (BOP núm. 72, 25/03/1995)

- Ordenança General del Medi Ambient Urbà. Acord de 26 de març de 1999, del Consell Plenari (BOP núm. 143, 16/06/1999) (C.E. - BOP núms. 160/181 i 57, 06/07/1999, 30/07/1999 i 07/03/2000)
- Ordenança sobre supressió de barreres arquitectòniques en la via pública
- Ordenança municipal de protecció contra incendis (OMPCI)
- Normes tecnològiques de Jardineria i Paisatgisme
- Ordenança de zones Naturals i Espais verds de l'Ajuntament de Barcelona
- Plec de condicions tecnic-facultatives d'obra nova de Jardineria
- Plec de condicions tècniques per a les instal·lacions de reg "
- Manual de qualitat de les obres de l'Ajuntament de Barcelona, aprovat per Decret d'Alcaldia de 17 maig de 1999
- Decret d'Alcaldia de l'Ambientalització 399/2009

1.2. RELACIONS GENERALS CONTRACTISTA - B.S.M.

1.2.1. CONDICIONS ECONÒMIQUES I ADMINISTRATIVES

Les condicions econòmiques i administratives que s'han de complir en l'execució de les obres definides pel present Projecte, estan consignades en el Contracte entre el Contractista i B.S.M. . El Contractista està obligat a tenir permanentment a obra una còpia del Contracte signat a disposició del personal de B.S.M. i de la Direcció Facultativa.

1.2.2. DE LA DIRECCIÓ FACULTATIVA

Les obligacions i responsabilitats de la Direcció queden definides per la normativa vigent al respecte i per les clàusules del Contracte signat entre el Contractista i B.S.M. , als quals es remet el present Plec.

1.2.3. PERSONAL TÈCNIC ENCARREGAT DE LES OBRES PER PART DELCONTRACTISTA

El Contractista estarà obligat a tenir al front dels treballs personal tècnic segons descrit al contracte, la designació del qual haurà de comunicar a B.S.M. abans de l'inici del replanteig general. B.S.M. es reserva la possibilitat de sol·licitar el canvi dels membres de l'equip de l'obra sense haver de donar cap explicació. El Contractista vindrà obligat a fer el canvi en el termini màxim de dos dies.

1.3. OBLIGACIONS GENERALS DEL CONTRACTISTA

1.3.1. CONDICIONS REQUERIDES AL CONTRACTISTA PER A L'EXECUCIÓ DE LES OBRES

Les condicions requerides al contractista queden reflectides en el contracte d'obres i en la resta de documents de projecte.

1.3.2. RECONEIXEMENT PREVI

Abans de l'inici dels treballs, el Contractista efectuarà un esmerat reconeixement de totes les propietats particulars i serveis pròxims a l'obra que s'hi vegin afectats, per a tenir coneixement del seu estat a l'inici de les obres i redactarà la relació corresponent.

Per a cada cas haurà de consignar el seu estat i posar-ho en coneixement de la Direcció Facultativa, la qual ordenarà les mesures a prendre i les precaucions que consideri convenients, inclòs la formulació d'un Acta Notarial en la que s'hi reflecteixin aquestes circumstàncies.

Totes les despeses que es produeixin en aquest reconeixement previ seran a càrrec del Contractista.

1.3.3. SENYALITZACIÓ I PRECAUCIONS

Durant l'execució dels treballs, el Contractista evitarà d'entorpir el trànsit més d'allò que sigui imprescindible i evitarà, tant com sigui possible, molestar el veïnat amb rases obertes, terres remogudes, dipòsits de materials, voreres aixecades, etc.

Els tipus d'aparells de senyalització, com tauler, tanques, etc., seran els que disposi el Coordinador de Seguretat i Salut seguint el Pla elaborat a partir de l'Estudi del Projecte, sent obligació del Contractista la seva col·locació en els llocs que li siguin indicats per aquest Coordinador, sense que allò suposi menyscabament algun en la responsabilitat dels danys que puguin produir-se per insuficiència o inadecuació de les senyalitzacions i precaucions.

El tancat perimetral tindrà una alçada mínima de 2 m. respecte al nivell de la zona de circulacions. Disposarà d'un empit opac a base de xapa plegada galvanitzada, d'una alçada de 1 m., serà de xarxa metàl·lica rígida muntada sobre tubs metàl·lics, peus i vorada de formigó prefabricat. Tindrà un balisament lluminós i elements reflectants en tot el seu perímetre.

Seran a compte del Contractista les despeses que per vigilància i material de senyalització i precaucions, siguin ocasionades en compliment del present Article, així com les despeses per danys a tercers que es poguessin ocasionar per una senyalització insuficient o inadequada.

1.3.4. ESCOMESES DEFINITIVES

El Contractista consultarà, en qualsevol cas, als serveis tècnics de les diverses companyies les especificacions i directrius que ha de seguir perquè puguin connectar als diferents subministraments. Haurà de realitzar tots els treballs necessaris per a implantar les escomeses i els comptadors, tant els d'electricitat com els d'aigua (sanitària i contraincendis), així com la xarxa de telèfons, seguint les instruccions dels tècnics responsables de les diverses companyies subministradores, sense que això representi cap despesa addicional per a la Propietat.

1.4. DOCUMENTACIÓ TÈCNICA DEL PROJECTE

1.4.1. DOCUMENTS DEL PROJECTE

- Document núm. 1.- Memòria i Annexes.
- Document núm. 2.- Plànols.
- Document núm. 3.- Plec de Prescripcions Tècniques.
- Document núm. 4.- Estudi de Seguretat i Salut.
- Document núm. 5.- Pressupost.

1.4.2. DESCRIPCIÓ DE LES OBRES

Les obres a realitzar queden perfectament definides en el Projecte. Correspon al Director Facultatiu l'aclariment dels dubtes que podran plantejar-se durant l'execució dels treballs, així com la definició dels aspectes de l'obra que no estiguessin suficientment tractats.

1.5. DESENVOLUPAMENT I CONTROL DE LES OBRES

1.5.1. CONDICIONS GENERALS RELATIVES ALS MATERIALS I A L'EXECUCIÓ DE LES OBRES.

Tots els materials utilitzats en l'obra hauran de complir les condicions que s'estableixin en aquest Plec. Els esmentats materials hauran de ser examinats i assajats abans de la seva acceptació.

En cas que la Direcció Facultativa ho estimi necessari, el Contractista haurà de presentar mostres dels materials a emprar, per tal que aquell pugui escollir el que trobin més convenient. El Contractista avisarà a la Direcció Facultativa i a B.S.M. amb prou antelació perquè puguin fer ús d'aquesta facultat abans de fer la corresponent comanda.

La utilització de materials de procedència autoritzada o recomanada en el projecte no lliurarà, en cap cas, al Contractista que els materials compleixin les condicions que són especificades en aquest Plec i podran ser refusades, en qualsevol moment, si es troben defectes de qualitat o uniformitat.

El tipus i nombre d'assaigs a realitzar per a l'aprovació prèvia de procedència de materials seran fixats en cada cas. Un cop fixada la procedència dels materials, la seva qualitat serà controlada periòdicament al llarg de l'execució dels treballs, mitjançant assaigs, la freqüència dels quals ve indicada, per a alguns materials, a títol orientatiu, en aquest Plec. En tots els casos serà la Direcció Facultativa qui fixarà la freqüència i els tipus d'assaig a realitzar.

Serà obligació del Contractista d'avisar a la Direcció Facultativa, amb antelació suficient, de l'emmagatzematge dels materials que han de ser utilitzats, a fi que puguin executar-se amb temps els assaigs oportuns.

El Contractista subministrarà, al seu càrrec, les quantitats de qualsevol tipus de material (inclòs el formigó per a la confecció de provetes), necessaris per a realitzar tots els exàmens o assaigs que ordeni la Direcció Facultativa per a l'acceptació de procedències i el control periòdic de la qualitat dels materials i de l'execució de l'obra. La presa de mostres haurà de fer-se segons les normes de l'assaig a realitzar o bé, si no existeixen, segons el que estableixi la Direcció Facultativa. El Contractista haurà de donar tot tipus de facilitats per a la realització del control de la qualitat dels materials i l'execució de l'obra.

Tot material que hagi estat rebutjat serà retirat de l'obra immediatament.

Els materials seran emmagatzemats de forma que s'asseguri la conservació de les seves característiques i aptituds per al seu ús en obra, i de forma que sigui fàcil la seva direcció. Podrà ser ordenat, si cal, l'ús de plataformes adequades, coberts o edificis provisionals per a la protecció d'aquells materials que ho requereixin.

Totes les dosificacions hauran de ser aprovades, abans del seu ús en obra, per l'Inspector Facultatiu, que podrà modificar-les en vista dels assaigs que es realitzin en obra i dels resultats obtinguts al llarg de l'execució dels treballs.

1.5.2. EQUIP NECESSARI

L'equip necessari a emprar en l'execució de totes les unitats d'obra, serà aprovat per la Direcció Facultativa i haurà de mantenir-se, en tot moment, en condicions de treball satisfactòries, exclusivament dedicat a les obres i no podrà ser retirat sense l'autorització escrita de la Direcció Facultativa.

1.5.3. MATERIALS NO ESPECIFICATS EN AQUEST PLEC

El Contractista presentarà a la Direcció Facultativa tots els catàlegs, mostres, informes i certificats dels diferents fabricants, que estimi necessaris per a la seva elecció i aprovació.

Si la Direcció Facultativa ho considera convenient, podrà exigir els assaigs oportuns, realitzats per laboratori homologat, per a identificar la qualitat dels materials a utilitzar.

L'estudi de noves unitats d'obra no especificats en aquest plec i necessaris d'executar a l'obra es realitzaran d'acord a les clàusules contractuals de l'obra.

1.5.4. PROVES DE CÀRREGA

Es defineix com a prova de càrrega al conjunt d'operacions de control destinades a comprovar l'adequada concepció, l'estabilitat i el bon funcionament de l'obra.

Si a l'obra s'han de realitzar proves de càrrega:

No es realitzaràn fins després d'haver comprovat que el formigó ha assolit la resistència característica especificada en el Projecte.

El tren de càrregues de la prova haurà de ser aprovat prèviament per la Direcció Facultativa.

Durant el desenvolupament de les proves, seran adoptades totes les precaucions necessàries per a evitar un possible accident.

En cas que aparegui cap defecte que la Direcció Facultativa consideri perillós se n'estudiaran les seves possibles causes i seran adoptades les mesures que la Direcció Facultativa consideri oportunes.

Un cop finalitzades les proves es redactarà un Acta en la que, a més a més de les observacions que consideri oportunes la Direcció Facultativa, s'inclouran els següents apartats:

- Dades generals: Data, persones assistents a la prova, clau del Projecte i finalitat de la prova.

- Descripció de les obres.
- Estat de les obres previ a la realització de les proves.
- Tren de càrregues utilitzat.
- Aparells de mesura, amb descripció i marques.
- Condicions meteorològiques.
- Punts de referència respecte als que s'hagin efectuat mesures i deixat constància per a identificacions futures.
- Descripció de l'assaig i resultats obtinguts.
- Estat final de l'obra.

1.5.5. AMIDAMENTS I PREUS UNITARIS

Al realitzar els amidaments, es tindrà en compte la consideració de que totes les unitats d'obra s'entén que inclouen, sempre, el subministrament, manipulació i ús de tots els materials necessaris per a l'execució de les unitats d'obra corresponents, així com les despeses de maquinària, mà d'obra, elements accessoris, transport, eines i tota classe d'operacions directes o incidentals necessàries per a deixar les unitats d'obra totalment acabades.

Les unitats d'obra es mesuraran sobre plànol. Quan en el Pressupost s'indica Partida Alçada (PA), s'entén que es pagarà la totalitat de l'import que hi figura, una vegada que la unitat d'obra hagi estat totalment executada i acabada, amb independència de les dificultats reals de la seva execució. Es a dir, que la partida és de pagament íntegre; per tant, no serà precís que el Contractista justifiqui les despeses hagudes ni, d'altra banda, s'acceptarà cap justificació per a incrementar el seu import. Si la partida alçada fos "a justificar", el Contractista vindrà obligat a subministrar quanta documentació creies necessària la Direcció Facultativa per a justificar l'import dels treballs a que es refereix la partida, que pot ésser de pagament parcial.

Per a aquells materials, la mesura dels quals hagi de realitzar-se en pes, el Contractista haurà de situar en els punts que se li indiquin les bàscules oficials o instal·lacions necessàries, l'ús de les quals haurà d'anar precedit de la corresponent aprovació.

I finalment, d'aquelles partides en que sigui preceptiu els preus per poder abonar l'import dels mateixos serà necessari la presentació de la documentació adient.

1.5.6. DOCUMENTACIÓ JUSTIFICATIVA DE LA OBRA REALITZADA

El contractista aportarà la següent documentació reglamentaria sense que impliqui sobrecost per a BSM.

1.5.6.1. Acreditacions

1.5.6.1.1. Acreditacions elèctriques

Les instal·lacions elèctriques de baixa tensió s'executaran per instal·ladors autoritzats en baixa tensió, autoritzats per l'exercici de l'activitat segons el corresponent instrucció tècnica complementaria ITC BT 03.

A l'inici de l'obra, el contractista farà arribar amb el nom del representant i DNI la documentació com instal·lador autoritzat en Baixa tensió amb el número d'inscripció d'empresa instal·ladora en el Registre d'Establiments Industrials (certificat original o autenticat) i on hi constarà de manera explícita la categoria a que pertany (IBTB categoria bàsica o IBTE categoria especialista). En cas que el contractista no realitzi les obres directament ho comunicarà a BSM afegint-hi tota aquesta informació requerida anteriorment.

A l'acabament de la instal·lació, realitzades les verificacions pertinents, l'instal·lador autoritzat executor de la instal·lació emetrà un certificat de la instal·lació en la que es farà constar que la mateixa s'ha realitzat en conformitat al establert al Reglament de Baixa Tensió i les seves instruccions tècniques complementaries i segons amb la documentació tècnica. Segons el cas, identificarà i justificarà les variacions que en la execució s'hagin produït amb relació al previst en la documentació (Reglament electrotècnic de Baixa tensió article 18 d).

1.5.6.1.2. Acreditacions detecció, alarma i extinció d'incendi.

Les instal·lacions d'aparells, equips, sistemes i els seus components de detecció, alarma i extinció d'incendi es realitzarà per instal·ladors degudament autoritzats.

A l'inici d'obra, el contractista farà arribar amb el nom del representant i DNI la documentació com a instal·lador autoritzat amb una còpia autenticada del certificat d'inscripció del Registre de la Oficina de Gestió Empresarial com a empresa instal.ladora-mantenidora d'aparells, equips i sistemes de protecció contra incendis (on hi constarà en número de registre). En cas que el contractista no realitzi les obres directament ho comunicarà a BSM afegint-hi tota aquesta informació requerida anteriorment.

L'instal·lador farà arribar un certificat original on hi farà constar una relació de tots els mitjans de protecció contraincendis instal·lats (bies, extintors, detecció d'incendi, instal·lacions d'alarma , hidrants, ruixadors, columnes seques...) conforme aquests han estat instal·lats segons les especificacions del RIPCI (RD 1942/93).

1.5.6.1.3 Altres Acreditacions

1.5.6.2. Legalitzacions

1.5.6.2.1. Electricitat

Abans de la posta en marxa l'empresa constructora - instal·ladora farà arribar la legalització elèctrica, els butlletins i fulls de comptadors del emplaçament per tal que pugui contractar els subministraments elèctrics.

Caldrà també lliurar una copia original de les Actes Inspecció E.I.C. de les instal·lacions.

1.5.6.2.2. Aparells elevadors.

En el cas d'haver-se instal·lat la seva posta en marxa serà necessària l'entrega a BSM per part de la constructora de la legalització que l'ascensorista ha de tramitar de aparell elevador.

1.5.6.2.3. Aigua (sanitària I contraincendis)

Si s'ha realitzat una instal·lació d'aigua sanitària i/o contraincendis serà necessària l'aportació de la legalització corresponent a BSM.

1.5.6.2.4. Gas

En cas d'haver realitzat una instal·lació de gas serà necessària l'aportació de la legalització corresponent.

1.5.6.2.5. Climatització

En instal·lacions de subclase 1.1 caldra presentar el certificat de la instal·lació del signada per el instal·lador sense que calgui presentar-lo a la oficina receptora de l'EIC, ni cal que disposi de número de RITE.

En els casos per potencies superiors serà necessària l'aportació de la legalització corresponents.

1.5.6.2.6. Altres (instal·lacions d'una altre empresa ...)

En el cas que hi hagi instal·lacions que creuin l'emplaçament i que no li siguin pròpies, s'aportaran les legalitzacions pertinents d'aquesta altra instal·lació conforme compleix els requeriments legals.

1.5.6.3. Certificació dels materials emprats.

1.5.6.3.1. Marcatge CE

Segons el codi tècnic de l'edificació hi ha un seguit de productes, equips i materials que han e dur el marcatge CE. Caldrà aportar una carta de la Direcció d'Obra conforme els productes susceptibles a estar sotmesos sota el marcatge CE ho són , i s'han realitzat els controls i comprovacions que el marcatge li exigeix.

1.5.6.3.2. Elements amb característiques concretes de detecció, reacció i resistència al foc.

Caldrà aportar el plànol de situació on es defineixi la ubicació dels diferents elements subjectes a una resistència i reacció al foc concreta.

Tots els elements estructurals i constructius que segons el codi tècnic han de tenir una estabilitat i resistència al foc determinada que s'haurà de manifestar de forma expressa i justificar-la. De les portes tallafoc per exemple, es lliurarà l'assaig del producte original o autenticat amb la resistència al foc i reacció corresponent.

Així mateix de tot element compartimentador (per exemple de l'estació transformadora, dels conductes de ventilació, elements metàl·lics...) es lliurarà l'assaig original o autenticat on hi constarà la resistència i reacció al foc, i també una carta d'acompanyament conforme els aplicadors (amb nom del responsable, càrrec a l'empresa i DNI) han realitzat el muntatge segons especificacions del fabricant del producte garantint les característiques del material.

De tots els elements compartimentador (estació transformadora...) s'hauran de lliurar els assaigs dels productes utilitzats i d'aplicació d'aquells elements que hagués

1.5.6.3.3. Certificacions instal·lació contraincendis

Caldrà presentar el certificat (original o autenticat) de tots els elements de la instal·lació de protecció contraincendis (detecció d'incendis, instal·lacions d'alarma d'incendi, ruixadors, hidrants, columna seca, ...) conforme aquests han estat instal·lats segons especificacions del RIPCI (RD 1942/93).

Aportar la documentació suficient per a garantir l'evacuació fins a la via pública

1.5.6.3.4. Certificació de la instal·lació de desenfumatge (cables, conductes, motors)

Caldrà aportar els assaigs de laboratori acreditat que certifiqui que el sistema de desenfumatge (conductes, ventiladors, cablejat) en el cas d'aparcaments pot funcionar almenys 90 minuts a 400ºC (certificat original o autenticat).

1.5.6.3.5. Certificat de la resistència a terra de la instal·lació.

Aportar certificat de presa de terra amb el valor de resistència del terra i las normes de manteniment de la mateixa

1.5.6.3.6. Altres certificats.

Certificació original del cablejat de comunicacions (Xarxa de cabina, sistema de control i sistema elèctric) amb el plànol d'ubicació de cada un dels cables certificats.

Documentació i certificació dels elements dels quadres elèctrics i dels propis quadres elèctrics

Certificat de mesura de so i carta d'acompanyament indicant que es compleixe la ordenança general del medi ambient urbà de Barcelona.

1.5.6.4. Plànols i bases de càlcul d'obra civil i instal·lacions

1.5.6.4.1. Memòries de càlcul

Lliurament de les memòries de càlcul tan de l'obra civil (càlcul estructural) com d'instal·lacions amb els valors tal i com han estat executats. Documentació signada per la D.F.

1.5.6.4.2. Plànols

Lliurament de plànols reproduïbles de l'obra acabada actualitzada tant de l'obra civil com d'instal·lacions. Cal que aquesta documentació sigui lliurada amb la signatura de la D.F.

1.5.6.5. Certificat final obra

Certificat original o autenticat final d'Obra signat per la Direcció Facultativa de l'Obra.

1.5.6.6. Altres documents (Servituds, industrials i garanties...)

Lliurament de les Auditories d'instal·lacions realitzades, amb la certificacions originals o autenticades corresponents.

Relació d'industrials subcontractats, amb nom responsable, adreça i telèfon.

Relació d'equips instal·lats a l'aparcament amb referències, adreça i telèfon (segons model)

Lliurament de certificats de garantia i manuals d'ús dels productes instal·lats.

Lliurament d'un aval a primer requeriment com a garantia de la impermeabilització (segons model BSM)

En cas de ser una transferència d'ús cal que per part del propietari existent se'ns faci arribar la documentació escrita i gràfica del que es transfereix, amb referència expressa de les servituds que hi ha. (Polisportiu, galeria de serveis, pous de bombeig, dipòsits de residus biològics o d'altres tipus, xarxes de diferent tipus pel interior de l'aparcament...) a més de tota documentació explicitada anteriorment.

En el cas d'aparcaments subterranis, si en la coberta existeix un edifici a la part superior del mateix caldrà que es defineixi la forma d'accés a l'aparcament des de l'edifici i a l'inversa en la zona d'us restringit. Caldrà també un document en el qual s'expliqui que la propietat des de la qual té accés a l'aparcament garantirà que l'accés no és considerat en cap cas cap via d'evacuació i s'aportarà documentació conforme compleix la normativa vigent.

Es lliurarà tota aquella informació que pugui ser susceptible a ser requerida en qualsevol moment segons la reglamentació vigent a Barcelona Serveis Municipals. Per exemple, elements compartimentadors que han de tenir una resistència i reacció al foc concreta que colinden amb propietats que gestionarà posteriorment BSM o portes tallafoc annexes (es facilitarà un assaig autenticat o original de l'assaig... segons el que habitualment demana BSM al contractista)

ANNEX.- DOCUMENTACIÓ REQUERIDA PEL FINAL D'OBRA

A continuació es mostra, de forma genèrica i no limitativa, una relació de tota la documentació necessària per la recepció d'obra. En el cas de no aplicar algun document no serà necessari, per altra banda si per requeriment de la DF es requereix algun altre document aquest s'haurà d'aportar per part de l'empresa contractista

1.1 Certificat original o autentificat final d'Obra signat per la Direcció Facultativa de l'Obra.

AS BUILT

1.2 Lliurament de les memòries de càlcul tan de l'obra civil (càlcul estructural) com d'instal·lacions amb els valors tal i com han estat executats. Documentació signada per la D.F.

1.3 Lliurament de plànols reproduïbles de l'obra acabada actualitzada tant de l'obra civil com d'instal·lacions. Cal que aquesta documentació sigui lliurada amb la signatura de la D.F.

LEGALITZACIONS I ACREDITACIONS

1.3 Legalització de les diferents instal·lacions susceptibles de ser-ho (electricitat, aparell elevador, aigua sanitària i contra incendis) i de les instal·lacions que travessin l'aparcament.

1.4 Butlletins i fulls de comptadors per poder contractar els subministraments elèctrics.

1.5 Lliurament de certificat de l'industrial instal·lador amb categoria d'especialista (IBTE) de baixa tensió on hi consti expressament la modalitat entre la que ha estat autoritzat treballar (local amb risc d'incendi o explosió) i carta d'acompanyament.

1.6 Certificat de l'instal·lador de baixa tensió original d'acord amb l'article 18d del Reglament Electrotècnic de baixa tensió.

1.8 Lliurament de certificats de l'industrial, de l'instal·lador de sistemes contraincendis, i carta d'acompanyament.

AUDITORIES I COMPROVACIONS

1.9 Lliurament de les Auditories d'instal·lacions realitzades, amb la certificacions originals o autentificades corresponents.

1.10 Lliurament còpia Actes Inspecció E.I.C. de les instal·lacions.

CARTES I CERTIFICACIONS

1.10 Certificació original del cablejat de comunicacions (Xarxa de cabina, sistema de control i sistema elèctric).

1.11 Aportar certificat de presa de terra amb el valor de resistència del terra, les normes de manteniment de la mateixa i carta d'acompanyament.

1.12 Aportar la carta de la Direcció conforme s'ha comprovat que tots els productes susceptibles a estar sotmesos sota el marcatge CE ho són , i s'han realitzat els controls i comprovacions que el marcatge li exigeix.

1.13 Lliurar assaigs dels productes utilitzats i d'aplicació d'aquells elements que haguessin d'estar sotmesos a la seva posta en obra a una resistència al foc i reacció al foc concreta amb la d'acompanyament corresponent on de manera explícita es manifesti el nom del responsable, càrrec a l'empresa i DNI (assaigs originals o autentificats).

1.14 Certificació de les solucions adoptades per a tancaments entre sectors d'incendi diferents. Lliurar certificat de la empresa constructora en que manifesti la solucions constructives i carta d'acompanyament si fos necessari per haver estat realitzades aquestes solucions per una empresa diferent a la del contractista (escala i forjats, pilars, sostres, etc.).

1.15 Element compartimentador de l'estació Transformadora (REI-240)- Lliurar assaigs dels productes utilitzats i d'aplicació d'aquells elements que haguessin d'estar sotmesos a la seva posta en obra a una resistència al foc i reacció al foc concreta amb la carta d'acompanyament corresponent on de manera explícita es manifesti el nom del responsable, càrrec a l'empresa i DNI (assaigs originals o autentificats).

1.16 Portes Tallafoc (EI260C5) Lliurar assaigs dels productes utilitzats i d'aplicació d'aquells elements que haguessin d'estar sotmesos a la seva posta en obra a una resistència al foc i reacció al foc concreta amb la carta d'acompanyament corresponent on de manera explícita es manifesti el nom del responsable, càrrec a l'empresa i DNI (assaigs originals o autentificats).

1.17 Separació del conducte de ventilació mitjançant plaques resistents al foc (EI120) : Lliurar assaigs dels productes utilitzats i d'aplicació d'aquells elements que haguessin d'estar sotmesos a la seva posta en obra a una resistència al foc i reacció al foc concreta amb la carta d'acompanyament corresponent on de manera explícita es manifesti el nom del responsable, càrrec a l'empresa i DNI (assaigs originals o autentificats).

1.18 Protecció dels elements metàl·lics estructurals (EI120) : Lliurar assaigs dels productes utilitzats i d'aplicació d'aquells elements que haguessin d'estar sotmesos a la seva posta en obra a una resistència al foc i reacció al foc concreta amb la carta d'acompanyament corresponent on de manera explícita es manifesti el nom del responsable, càrrec a l'empresa i DNI (assaigs originals o autentificats).

1.19 Protecció dels passos d'instal·lacions entre sectors (EI120) : Lliurar assaigs dels productes utilitzats i d'aplicació d'aquells elements que haguessin d'estar sotmesos a la seva posta en obra a una resistència al foc i reacció al foc concreta amb la carta d'acompanyament corresponent on de manera explícita es manifesti el nom del responsable, càrrec a l'empresa i DNI (assaigs originals o autentificats).

1.21 Plànol de situació dels diferents elements subjectes a una resistència i reacció al foc concreta.

1.22 Instal·lació de bies - Presentar certificat (original o autentificat) d'instal·lació de tots els mitjans de protecció contra incendis, conforme aquests han estat instal·lats segons especificacions del RIPCI.

1.23 Ruixadors - Presentar certificat (original o autentificat) d'instal·lació de tots els mitjans de protecció contra incendis, conforme aquests han estat instal·lats segons especificacions del RIPCI

1.23 Extintors - Presentar certificat (original o autentificat) d'instal·lació de tots els mitjans de protecció contra incendis, conforme aquests han estat instal·lats segons especificacions del RIPCI

1.24 Detecció d'incendi - Presentar certificat (original o autentificat) d'instal·lació de tots els mitjans de Protecció contra incendis, conforme aquests han estat instal·lats segons especificacions

del RIPCI tots els mitjans de protecció contra incendis, conforme aquests han estat instal·lats segons especificacions del RIPCI

1.26 Certificació de la xarxa de ruixadors conforme s'ha realitzat adequadament i carta d'acompanyament corresponent (certificat original o autentificat)

1.27 Certificació de la xarxa de bies conforme s'ha realitzat adequadament i carta d'acompanyament corresponent (certificat original o autentificat)

1.28 Assaig de laboratori acreditat per ENAC que acrediti que el sistema de desenfumatge de l'aparcament resisteix (conductes 600º/2h, ventiladors 400º/2h i cablejat resistent al foc) certificat original o autentificat i carta acompanyament

INDUSTRIALS I GARANTIES

1.29 Relació d'industrials subcontractats, amb nom responsable, adreça i telèfon.

1.30 Relació d'equips instal·lats a l'aparcament amb referències, adreça i telèfon (segons model)

1.31 Lliurament de certificats de garantia i manuals d'ús dels productes instal·lats.

1.33 Lliurament d'un aval a primer requeriment com a garantia de la impermeabilització (segons model indicat per la Propietat)

SERVITUDS

1.34 En cas de ser una transferència d'ús cal que per part del propietari existent se'ns faci arribar la documentació escrita i gràfica del que es transfereix, amb referència expressa de les servituds que hi ha. (Polisportiu, galeria de serveis, pous de bombeig, dipòsits de residus biològics o d'altres tipus, xarxes de diferent tipus pel interior de l'aparcament...).

1.35 EN CAS ACCÉS A L'APARCAMENT: Aportar certificats i descripció dels elements que mantinguin les condicions de sectorització establertes a la normativa vigent cap a la nau de l'aparcament, o escales de l'aparcament, comprovar sales de muntacàrregues, ventilacions, ... Tots els certificats han de ser originals o autentificats.

Autor del Projecte

Pere Rams
Enginyer Industrial. Col 13826

PLEC DE PRESCRIPCIONS TÈCNIQUES ESPECÍFIQUES

B MATERIALS I COMPOSTOS

B0 MATERIALS BÀSICS

B01 LÍQUIDS

B011 NEUTROS

0.- ELEMENTOS QUE CONTEMPLA EL PLIEGO

B011-05ME.

1.- DEFINICIÓN Y CARACTERÍSTICAS DE LOS ELEMENTOS

Aguas utilizadas para alguno de los usos siguientes:
- Elaboración de hormigón
- Elaboración de mortero
- Elaboración de pasta de yeso
- Riego de plantaciones
- Conglomerados de grava-cemento, tierra-cemento, grava-emulsión, etc.
- Humectación de bases o subbases
- Humectación de piezas cerámicas, de cemento, etc.

CARACTERISTICAS GENERALES:
Pueden utilizarse las aguas potables y las sancionadas como aceptables por la práctica.
Se pueden utilizar aguas de mar o salinas, análogas para la confección o curado de hormigones sin armadura. Para la confección de hormigón armado o pretensado se prohíbe el uso de estas aguas, salvo que se realicen estudios especiales.
Se podrá utilizar agua reciclada proveniente del lavado de los camiones hormigonera en la propia central de hormigón, siempre que cumpla las especificaciones anteriores y su densidad sea <= 1,3 g/m3 y la densidad total sea <=1,1 g/cm3

El agua a utilizar ya sea en el curado como en el amasado del hormigón, no debe contener ninguna sustancia perjudicial en cantidades que puedan afectar a las propiedades del hormigón o a la protección del armado.
Si tiene que utilizarse para la confección o el curado de hormigón o de mortero y si no hay antecedentes de su utilización o existe alguna duda sobre la misma se verificará que cumple todas y cada una de las siguientes características:
- Potencial de hidrógeno pH (UNE 83952): >= 5
- Total de sustancias disueltas (UNE 83957): <= 15 g/l (15.000 ppm)
- Sulfatos, expresados en SO4- (UNE 83956)
  - Cemento SR: <= 5 g/l (5.000 ppm)
  - Otros tipos de cemento: <= 1 g/l (1.000 ppm)
- Ión cloro, expresado en Cl- (UNE 7178)
  - Agua para hormigón armado: <= 3 g/l (3.000 ppm)
  - Agua para hormigón pretensado: <= 1 g/l (1.000 ppm)
  - Agua para hormigón en masa con armadura de fisuración: <= 3 g/l (3.000 ppm)
- Hidratos de carbono (UNE 7132): 0
- Sustancias orgánicas solubles en éter (UNE 7235): <= 15 g/l (15.000 ppm)

Ión cloro total aportado por componentes del hormigón no superará:
- Pretensado: <= 0,2% peso de cemento
- Armado: <= 0,4% peso de cemento
- En masa con armadura de fisuración: <= 0,4% peso de cemento

2.- CONDICIONES DE SUMINISTRO Y ALMACENAJE

Suministro y almacenamiento: De manera que no se alteren sus condiciones.

3.- UNIDAD Y CRITERIOS DE MEDICIÓN

Unidad de medición: la indicada en la descripción del elemento
Criterio de medición: cantidad necesaria suministrada en la obra

4.- NORMATIVA DE OBLIGADO CUMPLIMIENTO

Real Decreto 1247/2008, de 18 de julio, por el que se aprueba la Instrucción de Hormigón Estructural (EHE-08).

5.- CONDICIONES DE CONTROL DE RECEPCIÓN

OPERACIONES DE CONTROL:
Antes del inicio de la obra y si no se tienen antecedentes del agua que se va a utilizar, o se tienen dudas, se analizará el agua para determinar:
- Potencial de hidrógeno pH (UNE 83952)
- Contenido de sustancias disueltas (UNE 83957)
- Contenido de sulfatos, expresados en SO4 (UNE 83956)
- Contenido de ión CI- (UNE 7178)
- Contenido de hidratos de carbono (UNE 7132)
- Contenido de sustancias orgánicas solubles en éter (UNE 7235)

En caso de utilizar agua potable de la red de suministro, no será obligatorio realizar los ensayos anteriores.
En otros casos, la DF o el Responsable de la recepción en el caso de centrales de hormigón preparado o de prefabricados, dispondrá la realización de los ensayos en laboratorios contemplados en el apartado 78.2.2.1 de la EHE, para comprobar el cumplimiento de las especificaciones del artículo 27 de la EHE.
CRITERIOS DE TOMA DE MUESTRAS:
Los controles se realizaran según las instrucciones de la DF y la norma EHE, realizándose la toma de muestras según la UNE 83951.
INTERPRETACIÓN DE RESULTADOS Y ACTUACIONES EN CASO DE INCUMPLIMIENTO:
No se aceptará el agua que no cumpla las especificaciones, ni para el amasado ni para el curado.

B0 MATERIALS BÀSICS

B01 LÍQUIDS

B011 NEUTROS

B011- AIGUA

0.- ELEMENTOS QUE CONTEMPLA EL PLIEGO

B011-05ME.

Plec de condicions
1.- DEFINICIÓ I CONDICIONS DELS ELEMENTS

Aigües utilitzades per algun dels usos següents:
- Confecció de formigó
- Confecció de morter
- Confecció de pasta de guix
- Reg de plantacions
- Conglomerats de grava-ciment, terra-ciment, grava-emulsió, etc.
- Humectació de bases o subbases
- Humectació de peces ceràmiques, de ciment, etc.

CARACTERÍSTIQUES GENERALS:
Poden ser utilitzades les aigües potables i les sancionades com a acceptables per la pràctica.
Es poden utilitzar aigües de mar o salines anàlogues per a la confecció o curat de formigons sense armadura. Per a la confecció de formigó armat o pretesat es prohibeix l'ús d'aquestes aigües, tret del cas que es facin estudis especials.
Es podrà utilitzar aigua reciclada provinent del rentat dels camions formigonera a la pròpia central de formigó, sempre que compleixi les especificacions anteriors i la seva densitat sigui <= 1,3 g/cm3 i la densitat total sigui <=1,1 g/cm3
L'aigua a utilitzar tant en el curat com en la pastada del formigó, no ha de contenir cap substància perjudicial en quantitats que puguin afectar a les propietats del formigó o a la protecció de l'armat.
Si ha d'utilitzar-se per a la confecció o el curat de formigó o de morters i no hi ha antecedents de la seva utilització o aquesta presenta algun dubte s'haurà de verificar que acompleix totes aquestes característiques:
- Exponent d'hidrogen pH (UNE 83952): >= 5
- Total de substàncies dissoltes (UNE 83957): <= 15 g/l (15.000 ppm)
- Sulfats, expressats en SO4- (UNE 83956) - Ciment tipus SR (EHE) o SR,SRC (CODI ESTRUCTURAL): <= 5 g/l (5.000 ppm) - Altres tipus de ciment: <= 1 g/l (1.000 ppm)

- Ió clor, expressat en Cl- (UNE 7178 EHE)(UNE 83958 CODI ESTRUCTURAL) - Aigua per a formigó pretesat: <= 1 g/l (1.000 ppm) - Aigua per a formigó armat: <= 3 g/l (3.000 ppm) (EHE) <= 2 g/l (CODI ESTRUCTURAL) - Aigua per a formigó en massa amb armadura de fissuració: <= 3 g/l (3.000 ppm) (EHE) <= 2 g/l (CODI ESTRUCTURAL)
- Hidrats de carboni (UNE 7132 EHE) (UNE 83959 CODI ESTRUCTURAL) : 0
- Substàncies orgàniques solubles en èter (UNE 7235 EHE) (UNE 83960 CODI ESTRUCTURAL): <= 15 g/l (15.000 ppm)

Álcalis Na2O (CODI ESTRUCTURAL): >= 1,5 g/l
Ió clor total aportat per components d'un formigó no pot superar:
- Pretensat: <= 0,2% pes de ciment
- Armat: <= 0,4% pes de ciment
- En massa amb armadura de fissuració: <= 0,4% pes de ciment

2.- CONDICIONS DE SUBMINISTRAMENT I EMMAGATZEMATGE

Subministrament i emmagatzematge: De manera que no s'alterin les seves condicions.

3.- UNITAT I CRITERI D'AMIDAMENT

Unitat d'amidament: la indicada a la descripció de l'element
Criteri d'amidament: quantitat necessària subministrada a l'obra

4.- NORMATIVA DE COMPLIMENT OBLIGATORI

Real Decreto 1247/2008, de 18 de julio, por el que se aprueba la Instrucción de Hormigón Estructural (EHE-08).
Real Decreto 470/2021, de 29 de junio, por el que se aprueba el Código Estructural.

5.- CONDICIONS DE CONTROL DE RECEPCIÓ

OPERACIONS DE CONTROL:
Abans de l'inici de l'obra i si no es tenen antecedents de l'aigua que es vol utilitzar, o es tenen dubtes, s'ha d'analitzar l'aigua per determinar:
- Exponent d'hidrogen pH (UNE 83952)
- Contingut de substàncies dissoltes (UNE 83957)
- Contingut de sulfats, expressats en SO4 (UNE 83956)

Contingut en ió clor Cl- (UNE 7178 EHE)(UNE 83958 CODI ESTRUCTURAL)
- Contingut d'hidrats de carboni (UNE 7132 EHE)(UNE 83959 CODI ESTRUCTURAL)
- Contingut de substàncies orgàniques solubles en èter (UNE 7235 EHE) (UNE 83960 CODI ESTRUCTURAL)

En cas d'utilitzar aigua potable de la xarxa de subministrament, no serà obligatori realitzar els assajos anteriors.
En altres casos, la DF o el Responsable de la recepció en el cas de centrals de formigó preparat o de prefabricats, s'ha de disposar la realització dels assajos en laboratoris contemplats en l'apartat 78.2.2.1, per tal de comprovar el compliment de les especificacions de l'article 27 de l'EHE o l'apartat 17.2.2.1, per tal de comprovar el compliment de les especificacions de l'article 29 del CODI ESTRUCTURAL.
CRITERIS DE PRESA DE MOSTRES:
Els controls s'han de realitzar segons les instruccions de la DF i la norma EHE o el CODI ESTRUCTURAL, realitzant-se la presa de mostres segons la UNE 83951.
INTERPRETACIÓ DE RESULTATS I ACTUACIONS EN CAS D'INCOMPLIMENT:
No s'ha d'acceptar l'aigua que no compleixi les especificacions, ni per a l'amasat ni per al curat.

B0 MATERIALS BÀSICS

B03 GRANULATS

B03C- SAULÓ

0.- ELEMENTOS QUE CONTEMPLA EL PLIEGO

B03C-05NM.

1.- DEFINICIÓ I CONDICIONS DELS ELEMENTS
Sorra procedent de roca granítica meteoritzada, obtinguda per excavació.
CARACTERÍSTIQUES GENERALS:
El tipus de material utilitzat ha de ser l'indicat a la DT o en el seu defecte el que determini la DF.
Els materials no han de ser susceptibles a meteorització o alteració física o química. Han de poder barrejar-se amb aigua sense donar lloc a dissolucions perjudicials per a l'estructura, per altres capes de ferm, o que puguin contaminar.
Durant l'extracció s'ha de retirar la capa vegetal. No ha de tenir argiles, margues o d'altres matèries estranyes.
La fracció que passa pel tamís 0,08 (UNE 7050) ha de ser inferior a 2/3, en pes, de la que passa pel tamís 0,40 (UNE 7050).
La composició granulomètrica ha de ser l'adequada al seu ús i ha de ser la que es defineix a la partida d'obra en què intervingui o, si no hi consta, la que estableixi explícitament la DF.
A la vegada, els grànuls han de tenir forma arrodonida o polièdrica, i han de ser nets, resistents i de granulometria uniforme.
Coeficient de desgast "Los Angeles" (NLT-149): < 50
Índex CBR (NLT-111): > 20
Contingut de matèria orgànica: Nul
Mida del granulat:
- Sauló garbellat: <= 50 mm
- Sauló no garbellat: <= 1/2 gruix de la tongada

2.- CONDICIONS DE SUBMINISTRAMENT I EMMAGATZEMATGE
Subministrament i emmagatzematge: De manera que no s'alterin les seves condicions.
3.- UNITAT I CRITERI D'AMIDAMENT
Unitat d'amidament: la indicada a la descripció de l'element
Criteri d'amidament: quantitat necessària subministrada a l'obra
4.- NORMATIVA DE COMPLIMENT OBLIGATORI
No hi ha normativa de compliment obligatori.
5.- CONDICIONS DE CONTROL DE RECEPCIÓ
OPERACIONS DE CONTROL:
Les tasques de control a realitzar són les següents:
Abans de començar l'obra, quan hagi canvi de procedència del material, o amb la freqüència indicada durant la seva execució, es realitzaran els següents assaigs d'identificació del material:
- Per a cada 1000 m3 o fracció diària i sobre 2 mostres: - Assaig granulomètric (UNE EN 933-1), - Assaig d'equivalent de sorra (UNE EN 933-8) - I en el seu cas, assaig de blau de metilè (UNE EN 933-9)
- Per a cada 5000 m3, o 1 cop a la setmana si el volum executat és menor: - Determinació dels límits d'Atterberg (UNE 103103 i UNE 103104) - Assaig Próctor Modificat (UNE 103501) - Humitat natural (UNE EN 1097-5)
- Per a cada 20000 m3 o 1 cop al mes si el volum executat és menor: - Coeficient de desgast de "Los Angeles" (UNE-EN 1097-2) - Assaig CBR (UNE 103502), cada 4500 m3 o cada setmana si el volum executat és menor.

El Director de les obres podrà reduir a la meitat la freqüència dels assaigs si considera que els materials són suficientment homogenis, o si en el control de recepció de la unitat acabada s'han aprovat 10 lots consecutius.
CRITERIS DE PRESA DE MOSTRES:
S'han de seguir les instruccions de la DF i els criteris de les normes de procediment indicades en cada assaig.
INTERPRETACIÓ DE RESULTATS I ACTUACIONS EN CAS D'INCOMPLIMENT:
Els resultats dels assaigs d'identificació han de complir estrictament les especificacions indicades, en cas contrari, no s'autoritzarà l'ús del material corresponent.

B0 MATERIALS BÀSICS

B03 GRANULATS

B03J- GRAVA DE PEDRERA

0.- ELEMENTOS QUE CONTEMPLA EL PLIEGO

B03J-0K88.

Plec de condicions
1.- DEFINICIÓ I CONDICIONS DELS ELEMENTS

Granulats utilitzats per a algun dels usos següents:
- Confecció de formigons
- Confecció de barreges grava-ciment per a paviments
- Material per a drenatges
- Material per a paviments

El seu origen pot ser:
- Granulats naturals, procedents d'un jaciment natural
- Granulats naturals, obtinguts per matxucament de roques naturals
- Granulats procedents d'escòries siderúrgiques refredades per aire

Els granulats naturals poden ser:
- De pedra granítica
- De pedra calcària

CARACTERÍSTIQUES GENERALS:
El contractista ha de sotmetre a l'aprovació de la DF les pedreres o dipòsits d'on s'han d'obtenir els àrids, aportant tots els elements justificatius que cregués convenients o que li fossin requerits pel Director d'Obra, entre d'altres:
- Classificació geològica.
- Estudi de morfologia.
- Aplicacions anteriors.

La DF ha de poder refusar totes aquelles procedències que, al seu criteri, obligarien a un control massa freqüent dels materials que se n'extraguessin.
CARACTERÍSTIQUES GENERALS DELS GRANULATS RECICLATS
Els granulats procedents de reciclatge d'enderrocs no han de contenir en cap cas restes provinents de construccions amb patologies estructurals, com ara ciment aluminós, granulats amb sulfurs, sílice amorfa o corrosió de les armadures.
Els grànuls han de tenir forma arrodonida o polièdrica.
La composició granulomètrica ha de ser l'adequada al seu ús i ha de ser la que es defineix a la partida d'obra en què intervingui o, si no hi consta, la que estableixi explícitament la DF.
Han de ser nets, resistents i de granulometria uniforme.
No han de tenir pols, brutícia, argila, margues o d'altres matèries estranyes.
Diàmetre mínim: 98% retingut tamís 4 (UNE-EN 933-2)
Els àrids reciclats hauran de complir amb les especificacions de l'article 28 de l'EHE o l'article 30 del CODI ESTRUCTURAL. A més, els que provinguin de formigons estructurals sans, o de resistència elevada, han de ser adequats per a la fabricació de formigó reciclat estructural, complint una sèrie de requisits:
- Dimensió mínima permesa = 4 mm
- Terrossos d'argila per a un formigó amb menys del 20% d'àrid reciclat: <= 0,6%
- Terrossos d'argila per a un formigó amb 100% d'àrid reciclat: <= 0,25%
- Absorció d'aigua per a un formigó amb menys del 20% d'àrid reciclat: <= 7%
- Absorció d'aigua per a un formigó amb més del 20% d'àrid reciclat: <= 5%
- Coeficient de Los Ángeles: <= 40
- Continguts màxims d'impureses: - Material ceràmic: <= 5% del pes - Partícules lleugeres: <= 1% del pes - Asfalt: <= 1% del pes - Altres: <= 1,0 % del pes

En els valors de les especificacions no citades, es mantenen els establerts en l'article 28 de l'EHE o l'article 30 del CODI ESTRUCTURAL.
GRANULATS PROCEDENTS D'ESCORIES SIDERÚRGIQUES
Contingut de silicats inestables: Nul
Contingut de compostos fèrrics: Nul
GRAVA PER A LA CONFECCIÓ DE FORMIGONS:
Es denomina grava a la barreja de les diferents fraccions de granulat gruixut que s'utilitzen per a la confecció del formigó
Designació: d/D - IL - N
d/D: Fracció granulomètrica, d tamany mínim i D tamany màxim
IL: Presentació, R rodat, T triturat (matxuqueig) i M barreja
N: Naturalesa de l'àrid (C, calcari; S, silici; G,granític; O, ofita; B, basalt; D, dolomític; Q, traquita; I, fonolita; V, varis; A, artificial i R, reciclat
La grandària màxima D d'un granulat gruixut (grava) utilitzat per la confecció de formigó serà menor que les següents dimensions:
- 0,8 de la distància lliure horitzontal entre beines o armadures que formin grup, o entre un parament de la peça i una beina o armadura que formi un angle >45° (amb la direcció de formigonat)
- 1,25 de la distància entre un parament de la peça i una beina o armadura que formi un angle <=45° (amb la direcció de formigonat)
- 0,25 de la dimensió mínima de la peça que es formigona amb les excepcions següents: - Lloses superiors de sostres, amb TMA < 0,4 del gruix mínim - Peces d'execució molt curosa i elements en els que l'efecte de la paret de l'encofrat sigui reduït (sostres encofrats a una sola cara), amb TMA < 0,33 del gruix mínim

Quan el formigó passi entre vàries armadures, l'àrid gruixut serà el mínim valor entre el primer punt i el segon del paràgraf anterior.
Tot el granulat ha de ser d'una mida inferior al doble del límit més petit aplicable a cada cas.
Contingut de matèria orgànica (UNE-EN 1744-1): Color més clar que el patró
Fins que passen pel tamís 0,063 (UNE-EN 933-2):
- Per a graves calcàries i granítiques: <= 1,5% en pes
- Granulats, reciclats de formigó o prioritariament naturals: < 3%
- Per a granulats reciclats mixtos: < 5%

L'índex de llenques per a un granulat gruixut segons UNE-EN 933-3: <= 35%
Material retingut pel tamís 0,063 (UNE_EN 933-2) i que sura en un líquid de pes específic 20 kN/m3 (UNE EN 1744-1):
- Granulats naturals <= 1% en pes

Compostos de sofre expressats en SO3 i referits a granulat sec (UNE-EN 1744-1):
- Granulats naturals: <= 1% en pes
- Granulats d'escòries siderúrgiques: <= 2% en pes
- Granulats reciclats mixtos: <= 1% en pes
- Granulats amb sulfurs de ferro oxidables en forma de pirrotina: <= 0,1% en pes
- Altres granulats: <= 0,4% en pes

Sulfats solubles en àcids, expressats en SO3 i referits a granulat sec (UNE-EN 1744-1):
- Granulats naturals: <= 0,8% en pes
- Granulats d'escòries siderúrgiques: <= 1% en pes

Clorurs expressats en Cl- i referits a granulat sec (UNE-EN 1744-1):
- Formigó armat o en massa amb armadura de fissuració: <= 0,05% en massa
- Formigó pretesat: <= 0,03% en massa

Ió clor total aportat per components d'un formigó no pot superar:
- Pretensat: <= 0,2% pes de ciment
- Armat: <= 0,4% pes de ciment
- En massa amb armadura de fissuració: <= 0,4% pes de ciment

Contingut de pirites o d'altres sulfurs: 0%
Contingut d'ió Cl-:
- Granulats reciclats mixtos: < 0,06%

El contingut de matèria orgànica que sura en un líquid de pes específic 2 segons la UNE-EN 1744-1(Apart.) 14.2 serà <= 1% per a granulats gruixuts.
Contingut de materials no petris (roba, fusta, paper...):
- Granulats reciclats provinents de formigó o mixtos: < 0,5%
- Altres granulats: Nul

Contingut de restes d'asfalt:
- Granulat reciclat mixt o provinent de formigó: < 0,5%
- Altres granulats: Nul

Reactivitat:
- Àlcali-sílici o àlcali-silicat (Mètode químic UNE 146-507-1 EX o Mètode accelerat UNE 146-508 EX): Nul·la
- Àlcali-carbonat (Mètode químic UNE 146-507-2): Nul·la

Estabilitat (UNE-EN 1367-2):
- Pèrdua de pes amb sulfat magnèsic: <= 18%

Resistència a la fragmentació segons UNE-EN 1097-2 (Assaig de los Ángeles):
- Granulats gruixuts naturals: <= 40

Absorció d'aigua:
- Granulats gruixuts naturals (UNE-EN 1097-6): < 5%
- Granulats reciclats provinents de formigó: < 10%
- Granulats reciclats mixtos: < 18%
- Granulats reciclats prioritariament naturals: < 5%

Pèrdua de pes amb cinc cicle de sulfat de magnesi segons UNE-EN 1367-2:
- Granulats gruixuts naturals: <= 18%

Els àrids no han de presentar reactivitat potencial amb els àlcalis del formigó. Per a comprovar-ho, s'ha de realitzar en primer lloc un anàlisi petrogràfic, per a obtenir el tipus de reactivitat que, en el seu cas, puguin presentar. Si d'aquest estudi es dedueix la possibilitat de reactivitat àlcali sílice o àlcali silicat, s'ha de realitzar l'assaig descrit a l'UNE 146.508 EX. Si el tipus de reactivitat potencial és àlcali carbonat, s'ha de realitzar l'assaig descrit a l'UNE 146.507 EX Part 2.
Els àrids no han de ser reactius amb el ciment. No s'utilitzaran àrids procedents de roques toves, friables, poroses, etc., ni els que continguin nòduls de guix, compostos ferrosos, sulfurs oxidables, etc, en quantitats superiors a les contemplades a l'EHE o el CODI ESTRUCTURAL.
GRAVA PER A DRENATGES:
El granulat ha de ser procedent d'un jaciment natural, del matxuqueig de roques naturals, o del reciclatge d'enderrocs. No ha de presentar restes d'argila, margues o altres materials estranys.
La mida màxima dels grànuls ha de ser de 76 mm (tamís 80 UNE) i el garbellat ponderal acumulat

pel tamís 0,08 UNE ha de ser <= 5%. La composició granulomètrica ha de ser fixada explícitament per la DF segons les característiques del terreny per drenar i del sistema de drenatge.
Plasticitat: No plàstic
Coeficient de desgast (assaig "Los Ángeles" UNE-EN 1097-2): <= 40
Equivalent de sorra (UNE-EN 933-8): > 30
Condicions generals de filtratge:
- F15/d85: < 5
- F15/d15: < 5
- F50/d50: < 5
(Fx = grandària superior de la fracció x% en pes del material filtrant, dx = grandària superior de la proporció x% del terreny a drenar)
A més, el coeficient d'uniformitat del filtre ha de ser:
- F60/F10: <20
Condicions de la granulometria en funció del sistema previst d'evacuació de l'aigua:
- Per a tubs perforats: F85/Diàmetre de l'orifici: > 1
- Per a tubs amb juntes obertes: F85/ Obertura de la junta: > 1,2
- Per a tubs de formigó porós: F85/d15 de l'àrid del tub: > 0,2
- Si es drena per metxinals: F85/ diàmetre del metxinal: > 1
Quan no sigui possible trobar un material granular d'aquestes condicions es faran filtres granulars compostos de vàries capes. La més gruixuda es col·locarà al costat del sistema d'evacuació. Aquesta complirà les condicions de filtre respecte a la següent i així successivament fins arribar al replè o al terreny natural. Es podrà recórrer a l'ús de filtres geotèxtils.
Quan el terreny natural estigui constituït per materials amb graves i boles a efectes del compliment de les condicions anteriors, s'atendrà únicament a la corba granulomètrica de la fracció del mateix inferior a 25 mm.
Si el terreny no és cohesiu i està compost per sorra fina i llims, el material drenant haurà de complir, a més de les condicions generals de filtre, la condició: F15 > 1 mm.
Si el terreny natural és cohesiu, compacte i homogeni, sense restes de sorra o llims, les condicions de filtre 1 i 2 s'han de substituir per: 0,1 mm > F15 > 0,4 mm
En els drens cecs, el material de la zona permeable central haurà de complir les següents condicions:
- Mida màxima de l'àrid: Entre 20 mm i 80 mm
- Coeficient d'uniformitat: F60/F10 < 4
Si s'utilitza granulats reciclats s'ha de comprovar que l'inflament (assaig CBR (NLT-111)) sigui inferior al 2% (UNE 103502).

2.- CONDICIONS DE SUBMINISTRAMENT I EMMAGATZEMATGE

CONDICIONS GENERALS:
Subministrament i emmagatzematge: De manera que no s'alterin les seves condicions.
Cada remesa de grava s'ha de descarregar en una zona ja preparada de sòl sec
Les graves de tipus diferents s'han d'emmagatzemar per separat
Els àrids s'emmagatzemaran de tal manera que quedin protegits contra la contaminació, i evitant la seva possible segregació, sobretot durant el seu transport. Es recomana emmagatzemar-los sota cobert per evitar els canvis de temperatura del granulat.

3.- UNITAT I CRITERI D'AMIDAMENT

Unitat d'amidament: la indicada a la descripció de l'element
Criteri d'amidament: quantitat necessària subministrada a l'obra

4.- NORMATIVA DE COMPLIMENT OBLIGATORI

GRAVA PER A LA CONFECCIÓ DE FORMIGONS:
Real Decreto 1247/2008, de 18 de julio, por el que se aprueba la Instrucción de Hormigón Estructural (EHE-08).
Real Decreto 470/2021, de 29 de junio, por el que se aprueba el Código Estructural.
UNE-EN 12620:2003 Áridos para hormigón.
GRAVA PER A PAVIMENTS:
* Orden de 6 de febrero de 1976 por la que se aprueba el Pliego de Prescripciones Técnicas Generales para Obras de Carreteras y Puentes (PG-3).
GRAVA PER A DRENATGES:
Orden FOM/298/2016, de 15 de febrero, por la que se aprueba la norma 5.2-IC drenaje superficial de la Instrucción de Carreteras.

5.- CONDICIONS DE CONTROL DE RECEPCIÓ

CONDICIONS DE MARCATGE I CONTROL DE LA DOCUMENTACIÓ:
L'entrega de granulat a l'obra ha d'anar acompanyada d'un full de subministrament proporcionat pel subministrador, en el que hi han de constar com a mínim les següents dades:
- Identificació del subministrador
- Número del certificat de marcatge CE o indicació d'autoconsum
- Número de sèrie de la fulla de subministrament
- Data del lliurament
- Nom del peticionari
- Designació de l'àrid segons l'article 28.2 de l'EHE o l'article 30.2 del CODI ESTRUCTURAL
- Quantitat de granulat subministrat
- Identificació del lloc de subministrament
El fabricant ha de proporcionar la informació relativa a la granulometria i a les toleràncies de l'àrid subministrat.
El subministrador ha de posar a disposició de la DF en el cas que aquesta ho sol·liciti, la documentació següent, que acredita el marcatge CE, segons el sistema d'avaluació de conformitat aplicable, d'acord amb el que disposa l'apartat 7.2.1 del CTE: - Productes per a carreteres i altres treballs d'obres públiques i edificació de Funcio: Aplicacions que exigeixen requisits de seguretat molt estrictes*. * Requisits que han de ser definits per lleis, reglaments i normes administratives nacionals de cada estat membre, - Productes per a edificació, fabricació de productes de formigó prefabricat, carreteres i altres treballs d'obres públiques de Funcio: Aplicacions que exigeixen requisits de seguretat molt estrictes*. * Requisits que han de ser definits per lleis, reglaments i normes administratives nacionals de cada estat membre: - Sistema 2+: Declaració de Prestacions - Productes per a edificació, fabricació de productes de formigó prefabricat, carreteres i altres treballs d'obres públiques de Funcio: Aplicacions que no exigeixen requisits de seguretat molt estrictes*. * Requisits que han de ser definits per lleis, reglaments i normes administratives nacionals de cada estat membre, - Productes per a carreteres i altres treballs d'obres públiques i edificació de Funcio: Aplicacions que no exigeixen requisits de seguretat molt estrictes*. * Requisits que han de ser definits per lleis, reglaments i normes administratives nacionals de cada estat membre: - Sistema 4: Declaració de Prestacions
El símbol de marcatge de conformitat CE s'ha d'estampar d'acord amb la Directiva 93/68CE i ha d'estar visible sobre el producte o sobre etiqueta, embalatge o documentació comercial i ha d'anar acompanyat de la següent informació:
- Número d'identificació de l'organisme de certificació
- Nom o marca d'identificació i direcció del fabricant
- Les dues últimes xifres de l'any d'impressió del marcatge
- Referència a la norma (UNE-EN 12620)
- Descripció del producte (nom genèric, material, ús previst)
- Designació del producte
- Informació de les característiques essencials aplicables
A la documentació del marcatge haurà d'indicar:
- Nom del laboratori que ha realitzat els assajos
- Data d'emissió del certificat
- Garantia de que el tractament estadístic és l'exigit en el marcatge
- Estudi de fins que justifiqui experimentalment el seu ús, en el cas que hi hagi àrids que no compleixen amb l'article 28.4.1 de la EHE o l'article 30.4.1 del CODI ESTRUCTURAL.
OPERACIONS DE CONTROL:
Els àrids han de disposar del marcatge CE, de tal manera que la comprovació de la seva idoneïtat per al seu ús es farà mitjançant un control documental del marcatge per tal de determinar el compliment de les especificacions del projecte i de l'article 28 de l'EHE o l'article 30 del CODI ESTRUCTURAL.
En el cas d'àrids d'autoconsum, el Constructor o el Subministrador ha d'aportar un certificat d'assaig, de com a màxim tres mesos d'antiguitat, realitzat en un laboratori de control dels contemplats en l'article 78.2.2.1 de l'EHE o l'article 17.2.2.1 del CODI ESTRUCTURAL, que verifiqui el compliment de les especificacions de l'àrid subministrat respecte l'article 28 de l'EHE o l'article 30 del CODI ESTRUCTURAL.
La DF ha de poder valorar el nivell de garantia del distintiu, i en cas de no disposar de suficient informació, ha de poder determinar l'execució de comprovacions mitjançant assaigs.
La DF, a més, ha de valorar si realitzar una inspecció a la planta de fabricació, a poder ser, abans del subministra de l'àrid, per comprovar la idoneïtat per a la seva fabricació. En cas necessari, la DF ha de poder realitzar els assaigs següents per a verificar la conformitat de les especificacions:
- Índex de llenques (UNE-EN 933-3).
- Terrossos d'argila (UNE 7133)
- Partícules toves (UNE 7134)
- Coeficient de forma (UNE EN 933-4)
- Material retingut pel garbell 0.063 UNE (UNE EN 933-2) i que sura en un líquid de pes específic 2 (UNE EN 1744-1).
- Compostos de sofre (SO3)- respecte al granulat sec (UNE-EN 1744-1).
- Contingut en ió clor Cl- (UNE-EN 1744-1)
- Assaig petrogràfic
- Reactivitat potencial amb els àlcalis del ciment (UNE 146-507 i UNE 146-508).
- Estabilitat, resistència a l'atac del sulfat magnèsic (UNE-EN 1367-2).

- Absorció d'aigua (UNE-EN 1097-6).
- Resistència al desgast Los Angeles (UNE-EN 1097-2).
- Assaig d'identificació per raigs X.
- Assaig granulomètric (UNE-EN 933-2)

OPERACIONS DE CONTROL EN GRAVA PER A DRENATGES:
Les tasques de control a realitzar són les següents:
- Inspecció visual del material i recepció del certificat de procedència i qualitat corresponent.
- Abans de començar el reblert, quan hagi canvi de procedència del material, o cada 2000 m3 durant la seva execució, es realitzaran els següents assaigs d'identificació del material:
- Assaig granulomètric del material filtrant (UNE EN 933-1) - Assaig granulomètric del material adjacent (UNE 103101) - Desgast de "Los Ángeles" (UNE EN 1097-2)

S'ha de demanar un certificat de procedència del material, que en el cas d'àrids naturals ha de contenir:
- Classificació geològica
- Estudi de morfologia
- Aplicacions anteriors
- Assaigs d'identificació del material

CRITERIS DE PRESA DE MOSTRES:
Els controls s'han de realitzar segons les instruccions de la DF i la norma EHE o CODI ESTRUCTURAL.
CRITERIS DE PRESA DE MOSTRES EN GRAVA PER A DRENATGES:
S'han de seguir les instruccions de la DF i els criteris de les normes de procediment indicades en cada assaig.
INTERPRETACIÓ DE RESULTATS I ACTUACIONS EN CAS D'INCOMPLIMENT:
No s'acceptarà la grava que no compleixi totes les especificacions indicades al plec. Si la granulometria no s'ajusta a la utilitzada per a l'establiment de les dosificacions aprovades, s'hauran de projectar i aprovar noves fórmules de treball.
INTERPRETACIÓ DE RESULTATS I ACTUACIÓ EN CAS D'INCOMPLIMENT EN GRAVA PER A DRENATGES:
Els resultats dels assaigs d'identificació han de complir estrictament les especificacions indicades, en cas contrari, no s'ha d'autoritzar l'ús del material corresponent en l'execució del reblert.

B0 MATERIALS BÀSICS

B03 GRANULATS

B03L- SORRA

0.- ELEMENTOS QUE CONTEMPLA EL PLIEGO

B03L-05N7,B03L-05MS.

Plec de condicions
1.- DEFINICIÓ I CONDICIONS DELS ELEMENTS

Sorra procedent de roques calcàries, roques granítiques, marbres blancs i durs, o sorra procedent del reciclatge de residus de la construcció i demolició en una planta legalment autoritzada per al tractament d'aquest tipus de residu.
S'han considerat els tipus següents:
- Sorra de marbre blanc
- Sorra per a confecció de formigons, d'origen:

Sorra per a confecció de formigons, d'origen: - De pedra calcària - De pedra granítica
- Sorra per a confecció de morters
- Sorra per a reblert de rases amb canonades
- Sorres procedents de reciclatge de residus de la construcció i demolicions

CARACTERÍSTIQUES GENERALS:
El contractista ha de sotmetre a l'aprovació de la DF les pedreres o dipòsits d'on s'han d'obtenir els àrids, aportant tots els elements justificatius que cregués convenients o que li fossin requerits pel Director d'Obra, entre d'altres:
- Classificació geològica.
- Estudi de morfologia.
- Aplicacions anteriors.

La DF ha de poder refusar totes aquelles procedències que, al seu criteri, obligarien a un

control massa freqüent dels materials que se n'extraguessin.
Els grànuls han de tenir forma arrodonida o polièdrica.
La composició granulomètrica ha de ser l'adequada al seu ús, o si no consta, la que estableixi explícitament la DF.
No ha de tenir margues o altres materials estranys.
Contingut de pirites o d'altres sulfurs oxidables: 0%
Contingut de matèria orgànica (UNE-EN 1744-1): Color més clar que el patró
Contingut de terrossos d'argila (UNE 7133): <= 1% en pes
Els àrids no han de ser reactius amb el ciment. No s'utilitzaran àrids procedents de roques toves, friables, poroses, etc., ni els que continguin nòduls de guix, compostos ferrosos, sulfurs oxidables, etc, en quantitats superiors a les contemplades a l'EHE o el CODI ESTRUCTURAL.
Els àrids reciclats hauran de complir amb les especificacions de l'article 28 de l'EHE o l'article 30 del CODI ESTRUCTURAL. A més, els que provinguin de formigons estructurals sans, o de resistència elevada, han de ser adequats per a la fabricació de formigó reciclat estructural, complint una sèrie de requisits:
- Dimensió mínima permesa = 4 mm
- Terrossos d'argila per a un formigó amb menys del 20% d'àrid reciclat: <= 0,6%
- Terrossos d'argila per a un formigó amb 100% d'àrid reciclat: <= 0,25%
- Absorció d'aigua per a un formigó amb menys del 20% d'àrid reciclat: <= 7%
- Absorció d'aigua per a un formigó amb més del 20% d'àrid reciclat: <= 5%
- Coeficient de Los Ángeles: <= 40
- Continguts màxims d'impureses: - Material ceràmic: <= 5% del pes - Partícules lleugeres: <= 1% del pes - Asfalt: <= 1% del pes - Altres: <= 1,0 % del pes

En els valors de les especificacions no citades, es mantenen els establerts en l'article 28 de l'EHE o l'article 30 del CODI ESTRUCTURAL.
SORRA DE MARBRE BLANC:
Barreja amb granulats blancs diferents del marbre: 0%
SORRA PER A LA CONFECCIÓ DE FORMIGONS:
Es denomina sorra a la barreja de les diferents fraccions d'àrid fi que s'utilitzen per a la confecció del formigó
Designació: d/D - IL - N
d/D: Fracció granulomètrica, d tamany mínim i D tamany màxim
IL: Presentació, R rodat, T triturat (matxuqueig) i M barreja
N: Naturalesa de l'àrid (C, calcari; S, silici; G,granític; O, ofita; B, basalt; D, dolomític; Q, traquita; I, fonolita; V, varis; A, artificial i R, reciclat
Mida dels granuls (Tamís 4 UNE-EN 933-2): <= 4 mm
Material retingut pel tamís 0,063 (UNE_EN 933-2) i que sura en un líquid de pes específic 20 kN/m3 (UNE EN 1744-1): <= 0,5% en pes
Compostos de sofre expressats en SO3 i referits a granulat sec (UNE-EN 1744-1): <= 1% en pes
Reactivitat potencial amb els àlcalis del ciment (UNE 146507-2)
Sulfats solubles en àcid, expressats en SO3 i referits al granulat sec (UNE-EN 1744-1): <= 0,8% en pes
Clorurs expressats en Cl- i referits al granulat sec (UNE-EN 1744-1):
- Formigó armat o en massa amb armadures de fissuració: <= 0,05% en pes
- Formigó pretesat: <= 0,03% en pes

Ió clor total aportat per components d'un formigó no pot superar:
- Pretensat: <= 0,2% pes de ciment
- Armat: <= 0,4% pes de ciment
- En massa amb armadura de fissuració: <= 0,4% pes de ciment

Estabilitat (UNE-EN 1367-2):
- Pèrdua de pes amb sulfat sòdic: <= 10%
- Pèrdua de pes amb sulfat magnèsic: <= 15%

Pèrdua de pes amb sulfat magnèsic (UNE-EN 1367-2) quan el formigó estigui sotmès a una classe d'exposició H o F (EHE) o XF (CODI ESTRUCTURAL), i l'àrid fi tingui una absorció d'aigua >1%: <= 15%
Coeficient de friabilitat (UNE 83115)
- Per formigons d'alta resistència: < 40
- Formigons en massa o armats amb Fck<=30 N/mm2: < 50

Els àrids no han de presentar reactivitat potencial amb els àlcalis del formigó. Per a comprovar-ho, s'ha de realitzar en primer lloc un anàlisi petrogràfic, per a obtenir el tipus de reactivitat que, en el seu cas, puguin presentar. Si d'aquest estudi es dedueix la possibilitat de reactivitat àlcali sílice o àlcali silicat, s'ha de realitzar l'assaig descrit a l'UNE 146.508 EX. Si el tipus de reactivitat potencial és àlcali carbonat, s'ha de realitzar l'assaig descrit a l'UNE 146.507 EX Part 2.
La corba granulomètrica de l'àrid fi, ha d'estar compresa dins del fus següent:

Límits	Material retingut acumulat, en % en pes,en els tamisos						
	4 mm	2 mm	1 mm	0,5 mm	0,25 mm	0,125 mm	0,063 mm
Superior	0	4	16	40	70	77	(1)
Inferior	15	38	60	82	94	100	100

+----------+

(1) Aquest valor varia en funció del tipus i origen de l'àrid.

SORRA DE PEDRA GRANÍTICA PER A LA CONFECCIÓ DE FORMIGONS:

Contingut màxim de fins que passen pel tamís 0,063 mm (UNE-EN 933-1):

- Granulat gruixut: - Qualsevol tipus: <= 1,5% en pes
- Granulat fí: - Granulat arrodonit: <= 6% en pes - Granulat de matxuqueig no calcari per a obres sotmeses a exposició IIIa,b,c, IV o alguna classe específica d'exposició: <= 6% en pes (EHE) - Granulat de matxuqueig no calcari per a obres sotmeses a exposició XS, XD, XA,XF o XM: <= 6% en pes (CODI ESTRUCTURAL) - Granulat de matxuqueig no calcari per a obres sotmeses a exposició I,IIa,b o cap classe específica d'exposició: <= 10% en pes (EHE) - Granulat de matxuqueig no calcari per a obres sotmeses a exposició X0 o XC i no sotmeses a cap classe d'exposició XA, XF o XM: <= 10% en pes (CODI ESTRUCTURAL)

Equivalent de sorra (EAV)(UNE_EN 933-8):

- Per a obres en ambients I, IIa,b o cap classe específica d'exposició: >= 70 (EHE)
- Per a obres en ambients X0, XC: >= 70 (CODI ESTRUCTURAL)
- Resta de casos: >= 75

Absorció d'aigua (UNE-EN 1097-6): <= 5%

SORRA DE PEDRA CALCÀRIA PER A LA CONFECCIÓ DE FORMIGONS:

Contingut màxim de fins que passen pel tamís 0,063 mm (UNE-EN 933-1):

- Granulat gruixut: - Qualsevol tipus: <= 1,5% en pes
- Granulat fí: - Granulat arrodonit: <= 6% en pes - Granulat de matxuqueig calcari per a obres sotmeses a exposició IIIa,b,c,IV o alguna classe específica d'exposició: <= 10% en pes (EHE) - Granulat de matxuqueig calcari per a obres sotmeses a exposició XS, XD, XA, XF o XM: <= 10% en pes (CODI ESTRUCTURAL) - Granulat de matxuqueix calcari per a obres sotmeses a exposició I,IIa,b o cap classe específica d'exposició: <= 16% en pes (EHE) - Granulat de matxuqueix calcari per a obres sotmeses a exposició X0 o XC i no sotmesa a cap classe d'exposició XA,XF o XM: <= 16% en pes (CODI ESTRUCTURAL)

Valor blau de metilè(UNE 83130):

- Per a obres sotmeses a exposició I,IIa,b o cap classe específica d'exposició (EHE) o exposició X0 o XC (CODI ESTRUCTURAL): <= 0,6% en pes
- Resta de casos: <= 0,3% en pes

SORRA PER A LA CONFECCIÓ DE MORTERS:

La composició granulomètrica ha de quedar dintre dels límits següents:

Tamís UNE 7-050 mm	Percentatge en pes que passa pel tamís	Condicions
5,00	A	A = 100
2,50	B	60 <= B <= 100
1,25	C	30 <= C <= 100
0,63	D	15 <= D <= 70
0,32	E	5 <= E <= 50
0,16	F	0 <= F <= 30
0,08	G	0 <= G <= 15
Altres condi-cions		C - D <= 50 D - E <= 50 C - E <= 70

Mida dels grànuls: <= 1/3 del gruix del junt

Contingut de matèries perjudicials: <= 2%

GRANULATS PROCEDENTS DE RECICLATGE DE RESIDUS DE LA CONSTRUCCIÓ I DEMOLICIONS:

El material ha de procedir d'una planta autoritzada legalment per al tractament de residus de la construcció.

El material no ha de ser susceptible de cap mena de meteorització o d'alteració física o química sota les condicions més desfavorables que presumiblement es puguin donar al lloc d'utilització.

No han de donar lloc, amb l'aigua, a dissolucions que puguin causar danys a estructures, capes de ferms, o contaminar el sòl o corrents d'aigua.

S'ha considerat que l'ús serà el reblert de rases amb canonades.

Per a qualsevol utilització diferent d'aquesta, es requereix l'acceptació expressa de la direcció facultativa i la justificació mitjançant els assaigs que pertoquin que es compleixen les condicions requerides per a l'us al que es pretén destinar.

2.- CONDICIONS DE SUBMINISTRAMENT I EMMAGATZEMATGE

Subministrament i emmagatzematge: De manera que no s'alterin les seves condicions.

Cada remesa de sorra s'ha de descarregar en una zona ja preparada de sòl sec.

Les sorres de tipus diferents s'han d'emmagatzemar per separat.

Els àrids s'han d'emmagatzemar de tal manera que quedin protegits contra la contaminació, i evitant la seva possible segregació, sobretot durant el seu transport. Es recomana

emmagatzemar-los sota cobert per evitar els canvis de temperatura del granulat, i en un terreny sec i net destinat a l'apilament dels àrids. Les sorres d'altres tipus s'han d'emmagatzemar per separat.

3.- UNITAT I CRITERI D'AMIDAMENT

Unitat d'amidament: la indicada a la descripció de l'element

Criteri d'amidament: quantitat necessària subministrada a l'obra

4.- NORMATIVA DE COMPLIMENT OBLIGATORI

SORRA PER A LA CONFECCIÓ DE FORMIGONS:

Real Decreto 1247/2008, de 18 de julio, por el que se aprueba la Instrucción de Hormigón Estructural (EHE-08).

Real Decreto 470/2021, de 29 de junio, por el que se aprueba el Código Estructural.

SORRA PER A LA CONFECCIÓ DE MORTERS:

Real Decreto 1247/2008, de 18 de julio, por el que se aprueba la Instrucción de Hormigón Estructural (EHE-08).

Real Decreto 470/2021, de 29 de junio, por el que se aprueba el Código Estructural.

UNE-EN 12620:2003 Áridos para hormigón.

Documento Básico de Seguridad estructural Fábrica DB-SE-F, parte II del CTE, aprobado por el Real Decreto 314/2006.

SORRES PER A ALTRES USOS:

No hi ha normativa de compliment obligatori.

5.- CONDICIONS DE CONTROL DE RECEPCIÓ

CONDICIONS DE MARCATGE I CONTROL DE LA DOCUMENTACIÓ:

L'entrega de granulat a l'obra ha d'anar acompanyada d'un full de subministrament proporcionat pel subministrador, en el que hi han de constar com a mínim les següents dades:

- Identificació del subministrador
- Número del certificat de marcatge CE o indicació d'autoconsum
- Número de sèrie de la fulla de subministrament
- Nom de la cantera
- Data del lliurament
- Nom del peticionari
- Designació de l'àrid segons l'article 28.2 de l'EHE o l'article 30.2 del CODI ESTRUCTURAL
- Quantitat de granulat subministrat
- Identificació del lloc de subministrament

El fabricant ha de proporcionar la informació relativa a la granulometria i a les toleràncies de l'àrid subministrat.

El subministrador ha de posar a disposició de la DF en el cas que aquesta ho sol·liciti, la documentació següent, que acredita el marcatge CE, segons el sistema d'avaluació de conformitat aplicable, d'acord amb el que disposa l'apartat 7.2.1 del CTE: - Productes per a carreteres i altres treballs d'obres públiques i edificació de Funcio: Aplicacions que exigeixen requisits de seguretat molt estrictes*. * Requisits que han de ser definits per lleis, reglaments i normes administratives nacionals de cada estat membre, - Productes per a edificació, fabricació de productes de formigó prefabricat, carreteres i altres treballs d'obres públiques de Funcio: Aplicacions que exigeixen requisits de seguretat molt estrictes*. * Requisits que han de ser definits per lleis, reglaments i normes administratives nacionals de cada estat membre: - Sistema 2+: Declaració de Prestacions - Productes per a edificació, fabricació de productes de formigó prefabricat, carreteres i altres treballs d'obres públiques de Funcio: Aplicacions que no exigeixen requisits de seguretat molt estrictes*. * Requisits que han de ser definits per lleis, reglaments i normes administratives nacionals de cada estat membre, - Productes per a carreteres i altres treballs d'obres públiques i edificació de Funcio: Aplicacions que no exigeixen requisits de seguretat molt estrictes*. * Requisits que han de ser definits per lleis, reglaments i normes administratives nacionals de cada estat membre: - Sistema 4: Declaració de Prestacions

El símbol de marcatge de conformitat CE s'ha d'estampar d'acord amb la Directiva 93/68CE i ha d'estar visible sobre el producte o sobre etiqueta, embalatge o documentació comercial i ha d'anar acompanyat de la següent informació:

- Número d'identificació de l'organisme de certificació
- Nom o marca d'identificació i direcció del fabricant
- Les dues últimes xifres de l'any d'impressió del marcatge
- Referència a la norma (UNE-EN 12620)
- Descripció del producte (nom genèric, material, ús previst)
- Designació del producte
- Informació de les característiques essencials aplicables

A la documentació del marcatge haurà d'indicar:

- Nom del laboratori que ha realitzat els assajos

- Data d'emissió del certificat
- Garantia de que el tractament estadístic és l'exigit en el marcatge
- Estudi de fins que justifiqui experimentalment el seu ús, en el cas que hi hagi àrids que no compleixen amb l'article 28.4.1 de la EHE o l'article 30.4.1 del CODI ESTRUCTURAL.

L'àrid reciclat ha d'incloure en la seva documentació:
- Naturalesa del material
- Planta productora de l'àrid i empresa transportista de la runa
- Presència d'impureses
- Detalls de la seva procedència
- Altre informació que resulti rellevant

OPERACIONS DE CONTROL:
Els àrids han de disposar del marcatge CE, de tal manera que la comprovació de la seva idoneïtat per al seu ús es farà mitjançant un control documental del marcatge per tal de determinar el compliment de les especificacions del projecte i de l'article 28 de l'EHE o l'article 30 del CODI ESTRUCTURAL.
En el cas d'àrids d'autoconsum, el Constructor o el Subministrador ha d'aportar un certificat d'assaig, de com a màxim tres mesos d'antiguitat, realitzat en un laboratori de control dels contemplats en l'article 78.2.2.1 de l'EHE o l'article 17.2.2.1 del CODI ESTRUCTURAL, que verifiqui el compliment de les especificacions de l'àrid subministrat respecte l'article 28 de l'EHE o l'article 30 del CODI ESTRUCTURAL.
La DF ha de poder valorar el nivell de garantia del distintiu, i en cas de no disposar de suficient informació, ha de poder determinar l'execució de comprovacions mitjançant assaigs.
La DF, a més, ha de valorar si realitzar una inspecció a la planta de fabricació, a poder ser, abans del subministra de l'àrid, per comprovar la idoneïtat per a la seva fabricació. En cas necessari, la DF ha de poder realitzar els assaigs següents per a verificar la conformitat de les especificacions:
- Matèria orgànica (UNE-EN 1744-1).
- Terrossos d'argila (UNE 7133).
- Material retingut pel garbell 0.063 UNE (UNE EN 933-2) i que sura en un líquid de pes específic 2 (UNE EN 1744-1).
- Compostos de sofre (SO3)- respecte al granulat sec (UNE-EN 1744-1).
- Sulfats solubles en àcid (UNE-EN 1744-1).
- Contingut d'Ió CL- (UNE-EN 1744-1).
- Assaig petrogràfic
- Reactivitat potencial amb els àlcalis del ciment (UNE 146-507 i UNE 146-508).
- Equivalent de sorra (UNE-EN 933-8).
- Absorció d'aigua (UNE-EN 1097-6).
- Assaig d'identificació per raigs X.
- Pèrdua de pes amb sulfat magnèsic (UNE-EN 1367-2)
- Assaig granulomètric (UNE-EN 933-2)
- Coeficient de friabilitat (UNE 83115)

Un cop s'hagi realitzat l'apilament, s'ha de realitzar una inspecció visual, i si es considera necessari, s'han de prendre mostres per realitzar els assaigs corresponents.
S'ha de poder acceptar la sorra que no compleixi amb els requisits sempre i quan mitjançant rentat, cribatge o mescla, assoleixi les condicions exigides.
CRITERIS DE PRESA DE MOSTRES:
Els controls s'han de realitzar segons les instruccions de la DF i la norma EHE o CODI ESTRUCTURAL.
INTERPRETACIÓ DE RESULTATS I ACTUACIONS EN CAS D'INCOMPLIMENT:
No s'ha d'acceptar la sorra que no compleixi totes les especificacions indicades al plec de condicions. Si la granulometria no s'ajusta a la utilitzada per a l'establiment de les dosificacions aprovades, s'hauran de projectar i aprovar noves fórmules de treball.
No s'han d'utilitzar àrids fins els quals l'equivalent de sorra sigui inferior a:
- 70, en obres sotmeses a les classes I, IIa o IIb, i no sotmeses a cap classe específica d'exposició (EHE), classe X0 o XC (CODI ESTRUCTURAL)
- 75, en la resta de casos

En cas que les sorres procedents del matxuqueig de roques calcàries o de roques dolomítiques que no compleixin l'especificació de l'equivalent de sorra, s'han de poder acceptar si l'assaig del blau de metilè (UNE-EN 933-9) compleix el següent:
- Per a obres amb classe general d'exposició I, IIa o IIb (i sense classe específica) (EHE) o classe X0 o XC (CODI ESTRUCTURAL): <= 0,6% en pes
- Resta de casos: <= 0,3% en pes

Si el valor del blau de metilè fos superior als valors anteriors, i es presentin dubtes de la presència d'argila en els fins, s'ha de poder realitzar un assaig de rajos X per a la seva detecció i identificació: s'ha de poder utilitzar l'àrid fi si les argiles són del tipus caolinita o illita, i si les propietats del formigó amb aquest àrid són les mateixes que les d'un que tingui els mateixos components però sense els fins.
S'han de poder utilitzar sorres rodades, o procedents de roques matxucades, o escòries siderúrgiques adequades, en la fabricació de formigó d'ús no estructural.

B0 MATERIALS BÀSICS

B04 PEDRES PER A FONAMENTS I MURS

B042- PEDRA PER A MAÇONERIA

0.- ELEMENTOS QUE CONTEMPLA EL PLIEGO

B042-064K.

Plec de condicions
1.- DEFINICIÓ I CONDICIONS DELS ELEMENTS

Pedra de forma irregular per a la construcció de murs, fonaments, etc, d'extracció recent, provinent de pedreres autoritzades.
S'han considerat els tipus següents:
- De pedra granítica
- De pedra calcària
- De pedra arenisca

CARACTERÍSTIQUES GENERALS:
Ha de ser homogènia i de gra uniforme.
No ha de tenir esquerdes, nius, nòduls, ni restes orgàniques.
Ha de ser inalterable a l'aigua i a la resta d'accions atmosfèriques.
Ha de ser resistent al foc; no ha d'explotar al ser exposada a les flames.
En ser colpejada amb el martell ha de donar un so clar. Els fragments han de tenir les arestes vives.
Les dimensions han de ser les adequades al seu us, d'acord amb la DT i les indicacions de la DF.
Ha de tenir bona adherència amb els morters.
Coeficient de saturació: <= 75%
Gelabilitat (pèrdua de pes després de 20 cicles PIET-70): <= 1%
Absorció d'aigua: <= 2%
Contingut d'ió sulfat (UNE 7-245): < 1,2%
PEDRA GRANÍTICA:
Ha de provenir de roques cristal·lines, composades essencialment de quars, feldspat i mica.
Ha de tenir el gra fi, ha de ser compacte i de color uniforme.
No ha de tenir símptomes de descomposició dels seus feldspats característics.
No ha de tenir grops o composicions diferents de la roca de dimensions superiors a 5 cm.
Resistència a compressió (proveta cúbica de 10 cm): >= 120 N/mm2
Densitat aparent (UNE_EN 1936): >= 2500 kg/m3
PEDRA CALCÀRIA:
Han de provenir de roques cristal·lines composades essencialment de carbonat càlcic.
No han de tenir substàncies extranyes que arribin a caracteritzar-les.
No han de ser bituminoses.
No han de tenir argiles en excés.
Han de produir efervescències al ser tractades amb àcids.
Resistència a compressió (proveta cúbica de 10 cm): >= 50 N/mm2
Densitat aparent (UNE_EN 1936): >= 2000 kg/m3
PEDRA ARENISCA:
Ha de provenir de roques constituides per sorres de quars amb els seus grans units amb un aglomerat.
No s'utilitzaran pedres que tinguin aglomerats argilosos o calcaris.

2.- CONDICIONS DE SUBMINISTRAMENT I EMMAGATZEMATGE

SUBMINISTRAMENT I EMMAGATZEMATGE:
Subministrament i emmagatzematge: Protegits contra els impactes. Cal evitar el contacte amb terres o altres materials que puguin alterar les seves característiques.
CONDICIONS DE MARCATGE I CONTROL DE LA DOCUMENTACIÓ:
Si el material ha de ser component del full principal del tancament exterior d'un edifici, el fabricant ha de declarar els valors de les propietats hídriques següents, d'acord amb l'especificat en l'apartat 4.1 del DB HS 1:
- Absorció d'aigua per capil·laritat
- Succió o tasa d'absorció d'aigua inicial (kg/m2.min)
- Absorció d'aigua a llarg termini o per immersió total (% o g/m3)

3.- UNITAT I CRITERI D'AMIDAMENT

Unitat d'amidament: la indicada a la descripció de l'element
Criteri d'amidament: quantitat necessària subministrada a l'obra

4.- NORMATIVA DE COMPLIMENT OBLIGATORI

No hi ha normativa de compliment obligatori.

B0 MATERIALS BÀSICS

B05 AGLOMERANTS I CONGLOMERANTS

B054- CALÇ

0.- ELEMENTOS QUE CONTEMPLA EL PLIEGO

B054-06DH.

Plec de condicions
1.- DEFINICIÓ I CONDICIONS DELS ELEMENTS

Conglomerant obtingut per calcinació de materials calcaris, format principalment per òxids o hidròxids de calci amb o sense òxids o hidròxids de magnesi i quantitats menors d'òxids de silici, ferro i alumini.
S'han considerat els tipus següents:
- Calç aèria càlcica (CL): - Hidratada en pols: CL 90-S - Hidratada en pasta: CL 90-S PL
- Calç hidràulica natural (NHL): - Calç hidràulica natural 2: NHL 2 - Calç hidràulica natural 3,5: NHL 3,5 - Calç hidràulica natural 5: NHL 5
CALÇ AÈRIA HIDRATADA CL 90:
Si conté additius, aquests no han d'afectar a les propietats dels morters.
Les característiques següents han de complir amb els valors declarats pel fabricant, assajats segons la norma corresponent, dins del límit de tolerància indicat, en el seu cas.
Contingut de CaO + MgO, segons UNE-EN 459-2: >= 90
Contingut de MgO, segons UNE-EN 459-2: <= 5
Contingut de SO3, segons UNE-EN 459-2: <= 2
Contingut de CO2, segons UNE-EN 459-2: <= 4
Contingut de calç útil, segons UNE-EN 459-2: >= 80
Estabilitat de volum, segons UNE-EN 459-2:
- Calç en pasta: compleix l'assaig
- Calç en pols: - Mètode de referència: <= 2 mm - Mètode alternatiu: <= 20 mm
Mida de partícula de la calç en pols, segons UNE-EN 459-2:
- Material retingut al tamís 0,09 mm: <= 7%
- Material retingut al tamís 0,2 mm: <= 2%
Penetració de la calç en pols, segons UNE-EN 459-2: > 10 i < 50 mm
CALÇ AÈRIA HIDRATADA EN PASTA:
Estarà amarada i barrejada amb aigua, en la quantitat adient per a obtenir una pasta de consistència adequada a l'ús destinat.
No tindrà grumolls ni principis d'aglomeració.
CALÇ HIDRÀULICA NATURAL:
Les característiques següents han de complir amb els valors declarats pel fabricant, assajats segons la norma corresponent, dins del límit de tolerància indicat, en el seu cas.
Resistència a compressió, segons UNE-EN 459-2:
- Calç del tipus NHL 2: >= 2 a <= 7 Mpa, als 28 dies
- Calç del tipus NHL 3,5: >= 3,5 a <= 10 Mpa, als 28 dies
- Calç del tipus NHL 5: - Als 7 dies: >= 2 MPa - Als 28 dies: >= 5 a <= 15 MPa
Temps d'adormiment, segons UNE-EN 459-2:
- Inicial: > 1 h
- Final: - Calç del tipus NHL 2: <= 40 h - Calç del tipus NHL 3,5: <= 30 h - Calç del tipus NHL 5: <= 15 h
Contingut en aire segons UNE-EN 459-2: <= 5%
Contingut de SO3, segons UNE-EN 459-2: =< 2

Contingut de calç útil, segons UNE-EN 459-2:
- Calç del tipus NHL 2: >= 35
- Calç del tipus NHL 3,5: >= 25
- Calç del tipus NHL 5: >= 15
Estabilitat de volum, segons UNE-EN 459-2:
- Mètode de referència: <= 2 mm
- Mètode alternatiu: <= 20 mm
Mida de partícula, segons UNE-EN 459-2:
- Material retingut al tamís 0,09 mm: <= 15%
- Material retingut al tamís 0,2 mm: <= 2%
Penetració, segons UNE-EN 459-2: > 10 i < 50 mm
CALÇ PER A ESTABILITZACIÓ DE TERRES EN CARRETERES:
S'utilitzaran calços aèries vives del tipus CL 90-Q i calços aèries hidratades del tipus CL 90-S.
Tindran un aspecte homogeni i no un estat grumollós o aglomerat.
Compliran les especificacions de la taula 200.1 de l'article 200 del PG3, determinades segons la norma UNE-EN 459-2.
Contingut d'aigua lliure de les calços hidratades, segons UNE-EN 459-2: < 2% en pes.

2.- CONDICIONS DE SUBMINISTRAMENT I EMMAGATZEMATGE

Subministrament: S'ha de transportar en cisternes pressuritzades dotades de mitjans pneumàtics o mecànics que permetin el ràpid transvasament a sitges d'emmagatzematge. Aquestes han de ser estanques.
A les obres de poc volum el subministrament podrà ser en sacs, de manera que no experimenti alteració de les seves característiques.
Emmagatzematge: Es tindran en compte les normes indicades en les fitxes de seguretat per a les classes de calç. Aquestes fitxes de seguretat han de ser les recomanades oficialment o, en el seu defecte, les facilitades pel subministrador.

3.- UNITAT I CRITERI D'AMIDAMENT

Unitat d'amidament: la indicada a la descripció de l'element
Criteri d'amidament: quantitat necessària subministrada a l'obra

4.- NORMATIVA DE COMPLIMENT OBLIGATORI

NORMATIVA GENERAL:
UNE-EN 459-1:2016 Cales para la construcción. Parte 1: Definiciones, especificaciones y criterios de conformidad.
* UNE-EN 459-2:2011 Cales para la construcción. Parte 2: Métodos de ensayo.
CALÇ PER A ESTABILITZACIÓ DE TERRES EN CARRETERES:
Orden de 6 de febrero de 1976 por la que se aprueba el Pliego de Prescripciones Técnicas Generales para Obras de Carreteras y Puentes (PG-3).
Orden FOM/2523/2014, de 12 de diciembre, por la que se actualizan determinados artículos del Pliego de Prescripciones Técnicas Generales para Obras de Carreteras y Puentes, relativos a materiales básicos, a firmes y pavimentos, y a señalización, balizamiento y sistemas de contención de vehículos (PG-3).
* UNE 80502:2014 Cales vivas o hidratadas utilizadas en la mejora y/o estabilización de suelos.

5.- CONDICIONS DE CONTROL DE RECEPCIÓ

CONDICIONS DE MARCATGE I CONTROL DE LA DOCUMENTACIÓ:
El subministrador ha de posar a disposició de la DF en el cas que aquesta ho sol·liciti, la documentació següent, que acredita el marcatge CE, segons el sistema d'avaluació de conformitat aplicable, d'acord amb el que disposa l'apartat 7.2.1 del CTE: - Productes per a preparació de conglomerant per a morters de ram de paleta, arrebossat i lliscat, per a la fabricació d'altres productes de construcció i per a aplicacions en enginyeria civil: - Sistema 2+: Declaració de Prestacions
Per a cada remesa caldrà un albarà i la informació d'etiquetatge i marcatge CE de la norma UNE-EN 459-1.
A l'albarà hi ha de constar com a mínim la informació següent:
- Nom i adreça del fabricant i de l'empresa subministradora
- Data de subministrament i de fabricació
- Identificació del vehicle de transport
- Quantitat subministrada
- Denominació comercial, quan la tingui, i tipus de calç subministrada (UNE-EN 459-1)
- Nom i adreça del comprador i destí

- Referència de la comanda
- El marcatge CE ha d'incloure, com a mínim, la informació següent: - Símbol del marcatge CE - Nombre identificador de l'organisme de certificació - Nom o marca distintiva d'identificació i adreça registrada del fabricant - Els dos darrers dígits de la data del primer marcatge - Nombre de referència de la Declaració de Prestacions - Referència a l'UNE EN 459-1 - Descripció del producte: nom genèric, tipus i ús previst - Informació sobre les característiques essencials incloses a la norma UNE-EN 459-1

OPERACIONS DE CONTROL:
Les tasques de control a realitzar són les següents:
- Inspecció de les condicions de subministrament de la calç, i verificació documental de que els valors declarats pel fabricant en els documents que acompanyen el marcatge CE són conforme a les especificacions exigides.
- Si es detecten anomalies durant el transport, emmagatzematge o manipulació, la DF podrà disposar que es realitzin els següents assaigs de control de recepció, segons UNE-EN 459-2:
 - Contingut d'òxids de calci i magnesi - Contingut de diòxid de carboni - Contingut de calç útil Ca (Oh) 2 - Mida de partícula
- Control addicional quan la calç ha estat emmagatzemada en condicions atmosfèriques normals durant un període superior a 2 mesos, o inferior, quan ha estat emmagatzemada en ambients humits o condicions atmosfèriques desfavorables. Sobre una mostra representativa de la calç emmagatzemada es realitzaran els següents assaigs: - Contingut de diòxid de carboni - Mida de partícula

Els mètodes d'assaigs es descriuen a la UNE-EN 459-2.
CRITERIS DE PRESA DE MOSTRES:
Les mostres s'han de prendre segons l'indicat a l'article 200 del PG3 i els criteris que exposi la DF.
Es considera com un lot, que s'acceptarà o rebutjarà en bloc:
- La quantitat de calç de la mateixa classe i procedència rebuda mensualment.
- Si mensualment es reben més de 200 t, el lot serà aquesta quantitat o fracció.

De cada lot es prendran dues mostres, segons el procediment indicat a la norma UNE-EN 459-2. Una per realitzar els assaigs de control de recepció i l'altra per als assaigs de contrast, que es conservarà durant almenys 100 dies en recipient adequat i estanc. Es prendrà una tercera mostra si el subministrador de calç ho sol·licita.
INTERPRETACIÓ DE RESULTATS I ACTUACIONS EN CAS D'INCOMPLIMENT:
La DF ha d'indicar les mesures a adoptar en el cas que no es compleixin les especificacions establertes al plec.
La remesa no s'ha d'acceptar si, en el moment d'obrir el recipient que la conté apareix en estat grumollós o aglomerat.

B0 MATERIALS BÀSICS

B05 AGLOMERANTS I CONGLOMERANTS

B055- CIMENT

0.- ELEMENTOS QUE CONTEMPLA EL PLIEGO

B055-067M.

Plec de condicions
1.- DEFINICIÓ I CONDICIONS DELS ELEMENTS

Conglomerant hidràulic format per diferents materials inorgànics finament dividits que, amassats amb aigua, formen una pasta que, mitjançant un procés d'hidratació, endureix i un cop endurit conserva la seva resistència i estabilitat fins i tot sota l'aigua.
S'han considerat els ciments regulats per la norma RC-08 amb les característiques següents:
- Ciments comuns (CEM)
- Ciments d'aluminat de calci (CAC)
- Ciments blancs (BL)
- Ciments resistens a l'aigua de mar (MR)

CARACTERÍSTIQUES GENERALS:
En el cas de que el material s'utilitzi en obra pública, l'acord de Govern de la Generalitat de Catalunya de 9 de juny de 1998, exigeix que els materials siguin de qualitat certificada o puguin acreditar un nivell de qualitat equivalent, segons les normes aplicables als estats membres de la Unió Europea o de l'Associació Europea de Lliure Canvi.

També en aquest cas, es procurarà que els esmentats materials disposin de l'etiqueta ecològica europea, regulada en el Reglament 880/1992/CEE o bé altres distintius de la Comunitat Europea.
Ha de ser un material granular molt fi i estadísticament homogeni en la seva composició.
El ciment ha de ser capaç, si es dosifica i barreja adequadament amb aigua i granulats, de produir un morter o un formigó que conservi la seva traballabilitat en un temps prou llarg i assolir, al final de períodes definits, els nivells especificats de resistència i mantenir estabilitat de volum a llarg termini.
No ha de tenir grumolls ni principis d'aglomeració.
En activitats manuals en les que hi hagi risc de contacte amb la pell i d'acord amb l'establert a l'Ordre Presidencial 1954/2004 de 22 de juny, no s'han d'utilitzar o comercialitzar ciments amb un contingut de crom (VI) superior a dos parts per milió del pes sec del ciment.
CIMENTS COMUNS (CEM):
Estaran subjectes al marcatge CE de conformitat amb el que disposen els Reials Decrets 1328/1995 de 28 de juliol i 256/2016 de 10 de juny.
Els components han de complir els requisits especificats en el capítol 5 de la norma UNE-EN 197-1.
Tipus de ciments:
- Ciment Pòrtland: CEM I
- Ciment Pòrtland amb addicions: CEM II
- Ciment Pòrtland amb escòries de forn alt: CEM III
- Ciment putzolànic: CEM IV
- Ciment compost: CEM V

Alguns d'aquests tipus es divideixen en subtipus, segons el contingut de l'addició o barreja d'addicions presents en el ciment. Segons aquest contingut creixent els subtipus poden ser A, B o C.
Addicions del clinker pòrtland (K):
- Escòria de forn alt: S
- Fum de sílice: D
- Putzolana natural: P
- Putzolana natural calcinada: Q
- Cendra volant Sicília: V
- Cendra volant calcària: W
- Esquist calcinat: T
- Filler calcari L: L
- Filler calcari LL: LL

Relació entre denominació i designació dels ciments comuns segons el tipus, subtipus i addicions:

Denominació	Designació
Ciment pòrtland	CEM I
Ciment pòrtland amb escòria	CEM II/A-S CEM II/B-S
Ciment pòrtland amb fum de sílice	CEM II/A-D
Ciment pòrtland amb Putzolana	CEM II/A-P CEM II/B-P CEM II/A-Q CEM II/B-Q
Ciment pòrtland amb cendres volants	CEM II/A-V CEM II/B-V CEM II/A-W CEM II/B-W
Ciment pòrtland amb esquist calcinat	CEM II/A-T CEM II/B-T
Ciment pòrtland amb filler calcari	CEM II/A-L CEM II/B-L CEM II/A-LL CEM II/B-LL
Ciment pòrtland mixt	CEM II/A-M CEM II/B-M
Ciment amb escòries de forn alt	CEM III/A CEM III/B CEM III/C

Ciment putzolànic	CEM IV/A CEM IV/B
Ciment compost	CEM V/A CEM V/B

En ciments pòrtland mixtos CEM II/A-M i CEM II/B-M, en ciments putzolànics CEM IV/A i CEM IV/B i en ciments compostos CEM V/A i CEM V/B els components principals a més del clinker han de ser declarats a la designació del ciment.
La composició dels diferents ciments comuns ha de ser l'especificada al capítol 6 de la norma UNE-EN 197-1.
Els ciments comuns han de complir les exigències mecàniques, físiques, químiques i de durabilitat especificades al capítol 7 de la norma UNE-EN 197-1.
CIMENTS D'ALUMINAT DE CALÇ (CAC):
Ciment obtingut per una mescla de materials aluminosos i calcàris.
Estaran subjectes al marcatge CE de conformitat amb el que disposa el Reial Decret 256/2016, de 10 de juny.
Han de complir les exigències mecàniques, físiques i químiques especificades a UNE-EN 14647.
CIMENTS BLANCS (BL):
Han d'estar subjectes al Reial Decret 1313/1988 i seran aquells definits a la norma UNE 80305 i homòlegs de les normes UNE-EN 197-1 (ciments comuns) i UNE-EN 413-1 (ciments de ram de paleta) que compleixin amb l'especificació de blancor.
Índex de blancor (UNE 80117): >= 85
D'acord amb el Real Decret 1313/1988 de 28 d'octubre i L'Ordre Ministerial de 17 de gener de 1989, han de portar el Certificat de Conformitat amb Requisits Reglamentaris (CCRR).
La composició, així com les prescripcions mecàniques, físiques, químiques i de durabilitat que han de complir els ciments comuns blancs són les mateixes que les especificades per als ciments comuns a la norma UNE-EN 197-1.
La composició, així com les prescripcions mecàniques, físiques i químiques que ha de complir el ciment blanc de ram de paleta (BL 22,5 X) són les mateixes que les especificades per al ciment homòleg a la norma UNE-EN 413-1.
CIMENTS RESISTENTS A L'AIGUA DE MAR (MR):
D'acord amb el Real Decret 1313/1988 de 28 d'octubre i L'Ordre Ministerial de 17 de gener de 1989, han de portar el Certificat de Conformitat amb Requisits Reglamentaris (CCRR).
Relació entre denominació i designació dels ciments resistents a l'aigua de mar segons el tipus, subtipus i addicions:

Denominació	Designació
Ciment pòrtland	I
Ciment pòrtland amb escòria	II/A-S II/B-S
Ciment pòrtland amb fum de sílice	II/A-D
Ciment pòrtland amb Putzolana	II/A-P II/B-P
Ciment pòrtland amb cendres volants	II/A-V II/B-V
Ciment amb escòries de forn alt	III/A III/B III/C
Ciment putzolànic	IV/A IV/B
Ciment compost	CEM V/A

Les especificacions generals en quan a composició i a exigències mecàniques, físiques, químiques i de durabilitat que han de complir són les corresponents als ciments comuns homòlegs de la norma UNE-EN 197-1.
Han de complir els requisits addicionals especificats al capítol 7.2 de la norma UNE 80303-2.

2.- CONDICIONS DE SUBMINISTRAMENT I EMMAGATZEMATGE

Subministrament: de manera que no s'alterin les seves característiques.
Si el ciment es subministra a granel s'ha d'emmagatzemar en sitges.
Si el ciment es subministra en sacs, s'han d'emmagatzemar en un lloc sec, ventilat, protegit de la intempèrie i sense contacte directe amb la terra, de manera que no s'alterin les seves

condicions.
Temps màxim d'emmagatzematge dels ciments:
- Classes 22,5 i 32,5: 3 mesos
- Classes 42,5 : 2 mesos
- Classes 52,5 : 1 mes

3.- UNITAT I CRITERI D'AMIDAMENT

Unitat d'amidament: la indicada a la descripció de l'element
Criteri d'amidament: quantitat necessària subministrada a l'obra

4.- NORMATIVA DE COMPLIMENT OBLIGATORI

Real Decreto 1313/1988, de 28 de octubre, por el se declara obligatoria la homologación de los cementos para la fabricación de hormigones y morteros para todo tipo de obras y productos prefabricados.
Orden de 17 de enero de 1989 por la que se establece la certificación de conformidad a normas como alternativa de la homologación de los cementos para la fabricación de hormigones y morteros para todo tipo de obras y productos prefabricados.
Real Decreto 1328/1995, de 28 de julio, por el que se modifica, en aplicación de la Directiva 93/68/CEE, las disposiciones para la libre circulación de productos de construcción, aprobadas por el Real Decreto 1630/1992, de 29 de diciembre.
Real Decreto 256/2016, de 10 de junio, por el que se aprueba la Instrucción para la recepción de cementos (RC-16).
UNE-EN 197-1:2000 Cemento. Parte 1: Composición, especificaciones y criterios de conformidad de los cementos comunes.
UNE-EN 14647:2006 Cemento de aluminato de calcio. Composición, especificaciones y criterios de conformidad.
UNE 80305:2001 Cementos blancos.
UNE 80303-2:2001 Cementos con características adicionales. Parte 2: Cementos resistentes al agua de mar.

5.- CONDICIONS DE CONTROL DE RECEPCIÓ

CONDICIONS DE MARCATGE I CONTROL DE LA DOCUMENTACIÓ EN CIMENTS COMUNS (CEM) I CIMENTS DE CALÇ (CAC):
El subministrador ha de posar a disposició de la DF en el cas que aquesta ho sol·liciti, la documentació següent, que acredita el marcatge CE, segons el sistema d'avaluació de conformitat aplicable, d'acord amb el que disposa l'apartat 7.2.1 del CTE: - Productes per a preparació de formigó, morter, beurades i altres mescles per a construcció i per a la fabricació de productes de construcció, - Productes per a elaboració de formigó, morter, pasta i altres mescles per a construcció i per a la fabricació de productes de construcció: - Sistema 1+: Declaració de Prestacions
El símbol normalitzat del marcatge CE ha d'anar acompanyat de la següent informació com a mínim:
- el número identificador del organisme certificador que ha intervingut en el control de producció
- nom o marca distintiva d'identificació i adreça enregistrada del fabricant
- número del certificat CE de conformitat
- les dues últimes xifres de l'any en que el fabricant va posar el marcatge CE
- indicacions que permetin identificar el producte així com les seves característiques i prestacions declarades atenent a les seves especificacions tècniques
- referència a la norma harmonitzada corresponent
- designació normalitzada del ciment indicant el tipus, subtipus (segons els components principals) i classe resistent
- en el seu cas, informació addicional referent al contingut de clorurs, al límit superior de pèrdua per calcinació de cendra volant i/o additiu emprat
Sobre el mateix embalatge, el marcatge CE es pot simplificar, i inclourà com a mínim:
- el símbol normalitzat del marcatge CE
- en el seu cas, el número del certificat CE de conformitat
- nom o marca distintiva d'identificació i adreça enregistrada del fabricant
- els dos últims dígits de l'any en que el fabricant va posar el marcatge
- referència al número de la norma harmonitzada corresponent
En aquest cas, la informació complerta del marcatge o etiquetat CE haurà d'apareixer també a l'albarà o documentació que acompanya al lliurament.
A l'albarà hi han de figurar les dades següents:
- número de referència de la comanda
- nom i adreça del comprador i punt de destí del ciment
- identificació del fabricant i de l'empresa de subministrament
- designació normalitzada del ciment subministrat conforme a la instrucció RC-08

- quantitat que es subministra
- en el seu cas, referència a los dades de l'etiquetat corresponent al marcatge CE
- data de subministrament
- identificació del vehicle que el transporta

CONDICIONS DE MARCATGE I CONTROL DE LA DOCUMENTACIÓ EN CIMENTS BLANCS (BL) I CIMENTS RESISTENTS A L'AIGUA DE MAR (MR):
A l'albarà hi han de figurar les dades següents:
- número de referència de la comanda
- nom i adreça del comprador i punt de destí dels ciment
- identificació del fabricant i de l'adreça de subministrament
- designació normalitzada del ciment subministrat segons el Reial Decret 256/2016, de 10 de juny
- contrasenya del Certificat de Conformitat amb els Requisits Reglamentaris
- quantitat que es subministra
- identificació del vehicle que transporta el ciment
- en el seu cas, l'etiquetatge corresponent al marcatge CE
- En el cas de ciments envasats, aquests han de mostrar als seus envasos la següent informació:
- nom o marca identificativa i adreça complerta del fabricant i de la fàbrica
- designació normalitzada del ciment subministrat conforme la present instrucció
- contrasenya del Certificat de Conformitat amb els Requisits Reglamentaris
- dates de fabricació i d'envasat (indicant setmana i any)
- condicions específiques aplicables a la manipulació i utilització del producte

El fabricant ha de facilitar, si li demanen, les dades següents:
- Inici i final d'adormiment
- Si s'han incorporat additius, informació detallada de tots ells i dels seus efectes

OPERACIONS DE CONTROL:
La recepció del ciment haurà d'incloure al menys, dues fases obligatòries:
- Una primera fase de comprovació de la documentació
- Una segona fase d'inspecció visual del subministrament

Es pot donar una tercera fase, si el responsable de recepció ho considera oportú, de comprovació del tipus i classe de ciment i de les característiques físiques químiques i mecàniques mitjançant la realització d'assaigs d'identificació i, si es el cas, d'assaigs complementaris.
Per a la primera fase, al iniciar el subministrament el Responsable de recepció ha de comprovar que la documentació es la requerida. Aquesta documentació estarà compresa per:
- Albarà o full de subministrament.
- Etiquetatge
- Documents de conformitat, com pot ser el marcatge CE o bé la Certificació de Conformitat del Reial Decret 1313/1988
- Pel cas dels ciments no subjectes al marcatge CE, el certificat de garantia del fabricant signat.
- Si els ciments disposen de distintius de qualitat, caldrà també la documentació precisa de reconeixements del distintiu.

En la segona fase, un cop superada la fase de control documental, cal sotmetre el ciment a una inspecció visual per comprovar que no ha patit alteracions o barreges indesitjades.
La tercera fase s'activarà quan es pugui preveure possibles defectes o en el cas que el Responsable així ho estableixi per haver donat resultats no conformes en les fases anteriors o per haver detectat defectes en l'ús de ciments d'anteriors remeses.
En aquest supòsit es duran terme, abans de començar l'obra i cada 200 t de ciment de la mateixa designació i procedència durant l'execució, assaigs d'acord amb l'establer en els Annexes 5 i 6 de la RC-08.
CRITERIS DE PRESA DE MOSTRES:
Les mostres es prendran segons l'indicat en la RC-08. Per a cada lot de control sotmès a assaig s'extrauran tres mostres, una per tal de realitzar els assaigs de comprovació de la composició, l'altra per als assaigs físics, mecànics i químics i l'altra per a ser conservada preventivament.
INTERPRETACIÓ DE RESULTATS I ACTUACIONS EN CAS D'INCOMPLIMENT:
A efectes de la fase primera, no s'aprovarà l'ús de ciments els quals el etiquetatge i la documentació no es correspongui amb el ciment sol·licitat, quan la documentació no estigui completa i quan no es reuneixin tots els requisits establerts.
A efectes de la segona fase, no s'aprovarà l'ús de ciments que presentin símptomes de meteorització rellevant, que contingui cossos estranys i que no resulti homogènia en el seu aspecte o color.
A efectes de la tercera fase, no s'aprovarà l'ús de ciments que no compleixin els criteris establerts en l'apartat A5.5 de la RC-08.
Quan no es compleixi alguna de les prescripcions del ciment assajat, es repetiran els assaigs per duplicat, sobre dues mostres obtingudes de l'aplec existent a obra. S'acceptarà el lot únicament si els resultats obtinguts en les dues mostres són satisfactoris.

B0 MATERIALS BÀSICS

B05 AGLOMERANTS I CONGLOMERANTS

B057- EMULSIÓ BITUMINOSA PER FERMS I PAVIMENTS

0.- ELEMENTOS QUE CONTEMPLA EL PLIEGO

B057-06IQ.

Plec de condicions
1.- DEFINICIÓ I CONDICIONS DELS ELEMENTS

Lligants hidrocarbonats segons les definicions del PG 3.
S'han considerat els tipus següents:
- Emulsions bituminoses
- Betum modificat amb polímers

L'emulsió bituminosa és un producte obtingut per la dispersió de petites partícules d'un lligant hidrocarbonat i eventualment un polímer en una solució aquosa, amb un agent emulsionant.
CARACTERÍSTIQUES GENERALS:
En el cas de que el material s'utilitzi en obra pública, l'acord de Govern de la Generalitat de Catalunya de 9 de juny de 1998, exigeix que els materials siguin de qualitat certificada o puguin acreditar un nivell de qualitat equivalent, segons les normes aplicables als estats membres de la Unió Europea o de l'Associació Europea de Lliure Canvi.
També en aquest cas, es procurarà que els esmentats materials disposin de l'etiqueta ecològica europea, regulada en el Reglament 880/1992/CEE o bé altres distintius de la Comunitat Europea.
EMULSIONS BITUMINOSES:
Cal que tinguin un aspecte homogeni, sense separació de l'aigua ni coagulació del betum asfàltic emulsionat.
Han de ser adherents sobre superfícies humides o seques.
No han de sedimentar-se durant l'emmagatzematge fins el punt que no recuperin la seva consistència original mitjançant una agitació moderada.
No ha de ser inflamable.
EMULSIÓ BITUMINOSA CATIÒNICA:
Càrrega de partícules: Polaritat positiva
No contindran quitrans, substàncies derivades de la destil·lació de productes carbonosos (hulla o d'altres), o betums oxidats.
La denominació de les emulsions bituminoses s'expressarà d'acord amb l'UNE-EN 13808 segons el següent format: C _% Lligant_B_P_F_C. Trencament_Aplicació
- C: Indicatiu que és una emulsió bituminosa catiònica.
- % Lligant: Contingut de lligant, segons UNE-EN 1428.
- B: Incatiu que el lligant hidrocarbonat és un betum asfàltic.
- P: Només si s'incorporen polímers.
- F: Només si incorpora un contingut de fluidificant superior al 3%.
- C.Trencament: Nombre d'una xifra (2 a 10) indica la classe de comportament al trencament, segons UNE-EN 13075-1.
- Aplicació: Abreviació del tipus d'aplicació de l'emulsió: - ADH: reg d'adherència - TER: reg termoadherent - CUR: reg de curat - IMP: reg d'imprimació - MIC: microaglomerat en fred - REC: reciclat en fred

Les emulsions catiòniques a utilitzar en obres de carreteres, segons UNE-EN 13808:
- En regs d'adherència: C60B3 ADH, C60B2 ADH
- En regs termoadherents: C60B3 TER, C60B2 TER
- En regs d'imprimació: C60BF4 IMP, C50BF4 IMP
- En regs de curat: C60B3 CUR, C60B2 CUR
- En microaglomerats en fred: C60B4 MIC, C60B5 MIC
- En reciclats en fred: C60B5 REC

Les emulsions catiòniques modificades a utilitzar en obres de carreteres, segons UNE-EN 13808:
- En regs d'adherència: C60BP3 ADH, C60BP2 ADH
- En regs termoadherents: C60BP3 TER, C60BP2 TER
- En microaglomerats en fred: C60BP4 MIC, C60BP5 MIC

Característiques de les emulsions bituminoses catiòniques, segons UNE-EN 13808:

Taula 214.3.a. Especificacions de les emulsions bituminoses catiòniques

Denominació UNE-EN 13808	C60B3 ADH	C60B3 TER	C60B3 CUR	C60BF4 IMP	C50BF4 IMP	C60B4 MIC	C60B5 REC

Característiques	UNE-EN	U	Assajos sobre l'emulsió original						
Índix Trencament	13075 -1		70-155 Classe3	70-155 Classe3	70-155 Classe3	110-195 Classe4	110-195 Classe4	110-195 Classe4	>170 Classe5
Contingut lligant(aigua)	1428	%	58-62 Classe6	58-62 Classe6	58-62 Classe6	58-62 Classe6	48-52 Classe6	58-62 Classe6	58-62 Classe6
Contin.fluid. destil·lació	1431	%	<=2,0 Classe2	<=2,0 Classe2	<=2,0 Classe2	<=10,0 Classe6	5-15 Classe7	<=2,0 Classe2	<=2,0 Classe2
Temps fluència(2mm,40°C)	12846 -1	s	40-130 Classe4	40-130 Classe4	40-130 Classe4	15-70 Classe3	15-70 Classe3	15-70 Classe3	15-70 Classe3
Residu tamís (tamís 0,5 mm)	1429	%	<=0,1 Classe2	<=0,1 Classe2	<=0,1 Classe2	<=0,1 Classe2	<=0,1 Classe2	<=0,1 Classe2	<=0,1 Classe2
Tendència(7d) sedimentació	12847	%	<=10 Classe3	<=10 Classe3	<=10 Classe3	<=10 Classe3	<=10 Classe3	<=10 Classe3	<=10 Classe3
Adhesivitat	13614	%	>=90 Classe3	>=90 Classe3	>=90 Classe3	>=90 Classe3	>=90 Classe3	>=90 Classe3	>=90 Classe3

Taula 214.3.b Especificacions del Betum asfàltic residual

Denominació 13808	UNE-EN		C60B3 ADH	C60B3 TER	C60B3 CUR	C60BF4 IMP	C50BF4 IMP	C60B4 MIC	C60B5 REC
Característiques	UNE-EN	U	Assajos sobre lligant residual						
Residu per evaporació, segons UNE-EN 13074-1									
Penetració 25°C	1426	0,1mm	<=330 Classe7	<=50 Classe2	<=330 Classe7	<=330 Classe7	<=330 Classe7	<=100 Classe3	<=330 Classe7
Penetració 15°C	1426	0,1mm	-	-	-	>300 Class10	>300 Class10	-	-
Punt de reblaniment	1427	°C	>=35 Classe8	>=50 Classe4	>=35 Classe8	<=35 Classe8	<=35 Classe8	>=43 Classe6	>=35 Classe8
Residu per evaporació, segons UNE-EN 13074-1, seguit d'estabilització segons UNE-EN 13074-2									
Penetració 25°C	1426	0,1mm	<=220 Classe5	<=50 Classe2	<=220 Classe5	<=220 Classe5	<=270 Classe6	<=100 Clase3	<=220 Classe6
Punt de reblaniment	1427	°C	>=35 Classe8	>=50 Classe4	>=35 Classe8	<=35 Classe8	<=35 Classe8	>=43 Classe6	>=35 Classe8

Taula 214.4.a Especificacions de les emulsions bituminoses catiòniques modificades

Denominació UNE-EN 13808			C60BP3 ADH	C60BP3 TER	C60BP4 MIC
Característiques	UNE-EN	Unitat	Assajos sobre emulsió original		
Índex de trencament	13075-1		70-155 Classe 3	70-155 Classe 3	110-195 classe 4
Contingut de lligant per contingut d'aigua	1428	%	58-62 Classe 6	58-62 Classe 6	58-62 Classe 6
Contingut fluid. destil·lació	1431	%	<=2,0 Classe 2	<=2,0 Classe 2	<=2,0 Classe 2
Temps de fluència (2 mm, 40°C)	12846 -1	S	40-130 Classe 4	40-130 Classe 4	15-70 Classe 3
Residu tamís (per tamís 0,5 mm)	1429	%	<=0,1 Classe 2	<=0,1 Classe 2	<=0,1 Classe

Tendència a la sedimentació (7D)	12847	%	<=10 Classe 3	<=10 Classe 3	<=10 Classe 3
Adhesivitat	13614	%	>=90 Classe 3	>=90 Classe 3	>=90 Classe 3

Taula 214.4.b Especificacions del lligant residual

Denominació UNE-EN 13808			C60BP3 ADH	C60BP3 TER	C60BP4 MIC
Característiques	UNE-EN	Unitat	Assajos sobre lligant residual		
Residu per evaporació, segons UNE-EN 13074-1					
Penetració 25°C	1426	0,1 mm	<=330 Classe 7	<=50 Classe 2	<=100 Classe 3
Punt de reblaniment	1427	°C	>=35 Classe 8	>=55 Classe 3	>=50 Classe 4
Cohesió per assaig pèndul	13588	J/cm2	>=0,5 Classe 6	>=0,5 Classe 6	>=0,5 Classe 6
Recuperació elàstica ,25°C	13398	%	DV Classe 1	>=50 Classe 5	>=50 Classe 5
Residu per evaporació UNE-EN 13074-1, seguit d'estabilització UNE-EN 13074-2					
Penetració 25°C	1426	0,1 mm	<=220 Classe 5	<=50 Classe 2	<=100 Classe 3
Punt de reblaniment	1427	°C	>=43 Classe 6	>=55 Classe 3	>=50 Classe 4
Cohesió per assaig pèndul	13588	J/cm2	>=0,5 Classe 6	>=0,5 Classe 6	>=0,5 Classe 6
Recuperació elàstica ,25°C	13398	%	>=50 Classe 5	DV Classe 1	DV Classe 1

DV: Valor declarat per el fabricant.

2.- CONDICIONS DE SUBMINISTRAMENT I EMMAGATZEMATGE

CARACTERÍSTIQUES GENERALS:
El sistema de transport i les instal·lacions d'emmagatzematge han de tenir l'aprovació de la DF que les comprovarà per tal que no es pugui alterar la qualitat del material. De no obtenir-ne l'aprovació corresponent, es suspendrà la utilització del contingut del tanc fins a la comprovació de les característiques que es cregui oportunes d'entre les indicades a la normativa vigent o al plec.
EMULSIONS BITUMINOSES:
Subministrament en cisternes, si aquestes han contingut altres líquids, hauran d'estar completament netes abans de la càrrega. Les cisternes disposaran d'un element adient que permeti prendre mostres.
Emmagatzematge en un o diversos tancs aïllats entre si i amb boques de ventilació, comptaran amb aparells de mesura i seguretat, i disposaran de vàlvula per a presa de mostres.
Les emulsions bituminoses de trencament lent (I.trencament 4 a 5), per a microaglomerats i reciclats en fred, es transportaran en cisternes completes (>=90%), a temperatura < 50°C.
En emulsions de trencament lent i termoadherents (TER) que s'emmagatzemin més de 7 dies, caldrà assegurar la seva homogeneïtat prèviament a la posada a obra.
Quan els tancs no disposin de mitjans de càrrega propis, les cisternes de transport estaran dotades de mitjans pneumàtics o mecànics per al transvasament ràpid.
Les canonades i bombes utilitzades en el transvasament de l'emulsió cal que estiguin disposades de tal manera que sigui fàcil netejar-les després de cada aplicació.

3.- UNITAT I CRITERI D'AMIDAMENT

Unitat d'amidament: la indicada a la descripció de l'element

Criteri d'amidament: quantitat necessària subministrada a l'obra

4.- NORMATIVA DE COMPLIMENT OBLIGATORI

* Orden de 6 de febrero de 1976 por la que se aprueba el Pliego de Prescripciones Técnicas Generales para Obras de Carreteras y Puentes (PG-3).
* Orden FOM/2523/2014, de 12 de diciembre, por la que se actualizan determinados artículos del Pliego de Prescripciones Técnicas Generales para Obras de Carreteras y Puentes, relativos a materiales básicos, a firmes y pavimentos, y a señalización, balizamiento y sistemas de contención de vehículos (PG-3).
EMULSIÓ BITUMINOSA:
UNE-EN 13808:2013 Betunes y ligantes bituminosos. Especificaciones de las emulsiones bituminosas catiónicas.
UNE-EN 13808:2013/1M:2014 Betunes y ligantes bituminosos. Especificaciones de las emulsiones bituminosas catiónicas.

5.- CONDICIONS DE CONTROL DE RECEPCIÓ

CONDICIONS DE MARCATGE I CONTROL DE LA DOCUMENTACIÓ:
El subministrador ha de posar a disposició de la DF si aquesta ho demana, la següent documentació, que acredita el marcatge CE, segons el sistema d'avaluació de conformitat aplicable:
- Betums asfàltics convencionals, betums modificats amb polímers i emulsions bituminoses: - Productes per a construcció i tractament superficial de carreteres: - Sistema 2+: Declaració de Prestacions
- Betums asfàltics durs: - Productes per a construcció i manteniment de carreteres: - Sistema 2+: Declaració de Prestacions
- Betums asfàltics multigrau: - Productes per a construcció i manteniment de carreteres, aeroports i àrees pavimentades: - Sistema 2+: Declaració de Prestacions
Cada cisterna que arribi a l'obra s'acompanyarà d'albarà i informació de l'etiquetat i marcatge CE corresponent.
L'albarà ha d'incloure:
- Nom i direcció de l'empresa subministradora.
- Data de fabricació i subministrament.
- Identificació del vehicle que ho transporta.
- Quantitat subministrada.
- Denominació comercial i tipus d'emulsió bituminosa, betum asfàltic o betum modificat subministrat.
- Nom i direcció del comprador i destí.
- Referència de la comanda.
L'etiquetat i marcat CE ha d'incloure:
- Símbol del marcatge CE.
- Nombre d'identificació de l'organisme de certificació.
- Nombre o marca identificativa i direcció del fabricant.
- Dues últimes xifres de l'any en que es fixa el marcatge.
- Nombre de referència de la declaració de prestacions.
- Referència a la norma europea corresponent: - Emulsions bituminoses: segons EN 13808.
- Betum asfàltic convencional: segons EN 12591. - Betum asfàltic dur: segons EN 13924-1.
- Betum asfàltic multigrau: segons EN 13924-2.
- Descripció del producte: nombre genèric, tipus i ús previst
Certificat del fabricant que l'emulsió o lligant, no conté en la seva composició quitrans, ni substàncies derivades de la destil·lació de productes carbonosos, ni betums oxidats.
CONDICIONS DE MARCATGE I CONTROL DE LA DOCUMENTACIÓ EN EMULSIONS BITUMINOSES
L'etiquetatge i marcatge CE incorporarà a més informació de les següents característiques essencials incloses a la norma UNE-EN 13808:
- Viscositat, segons UNE-EN 12846-1.
- Adhesivitat, segons UNE-EN 13614.
- Índex de trencament, segons UNE-EN 13075-1.
- Estabilitat mescla amb ciment, segons UNE-EN 12848.
- Característiques del lligant residual per evaporació, segons UNE-EN 13074-1: - Consistència a temperatura de servei intermèdia (penetració a 25°C, segons UNE-EN 1426). - Consistència a temperatura de servei elevada (punt de reblaniment, segons UNE-EN 1427). - Cohesió lligant residual en emulsions bituminoses modificades (pèndol, segons UNE-EN 13588).
- Característiques del lligant residual per evaporació segons UNE-EN 13074-1, seguit d'estabilització segons UNE-EN 13074-2: - Durabilitat consistència temperatura de servei intermèdia (penetració retinguda, segons UNE-EN 1426). - Durabilitat consistència temperatura de servei elevada (increment punt reblaniment, segons UNE-EN 1427). - Durabilitat cohesió en emulsions bituminoses modificades (pèndol, segons UNE-EN 13588).
OPERACIONS DE CONTROL:
Control de recepció:
- Verificació documental del fet que els valors declarats pel fabricant en els documents que

acompanyen el Marcatge CE son conforme a les especificacions exigides.
Control addicional:
- Verificació de les característiques especificades a l'apartat 1 d'aquest Plec, quan ho requereixi la DF, amb una freqüència d'1 vegada al mes i almenys 3 vegades durant l'execució de l'obra, per a cada tipus i composició d'emulsió o lligant.
OPERACIONS DE CONTROL EN EMULSIONS BITUMINOSES:
Control de recepció (quan la DF ho consideri oportú):
- Càrrega de les partícules, segons UNE-EN 1430.
- Propietats perceptibles, segons UNE-EN 1425.
- Índex de trencament, segons UNE-EN 13075-1.
- Contingut d'aigua, segons UNE-EN 1428.
- Tamisatge, segons UNE-EN 1429.
- Temps de fluència, segons UNE-EN 12846-1.
Control en el moment d'utilització:
- Càrrega de les partícules, segons UNE-EN 1430.
- Propietats perceptibles, segons UNE-EN 1425.
- Índex de trencament, segons UNE-EN 13075-1.
- Contingut d'aigua, segons UNE-EN 1428.
- Tamisatge, segons UNE-EN 1429.
- Temps de fluència, segons UNE-EN 12846-1.
Control addicional, en cas d'emmagatzematge > 15 dies o > 7 dies per a emulsions de trencament lent o termoadherents:
- Tamisatge, segons UNE-EN 1429.
- Contingut de lligant, segons UNE-EN 1428.
CRITERI DE PRESA DE MOSTRES EN EMULSIONS BITUMINOSES:
Control de recepció:
- 2 mostres > = 2 kg segons l'UNE-EN 58. Es prendran de cada cisterna, en el moment de transvasament al tanc d'emmagatzematge.
- Els controls es realitzaran sobre una de les mostres, l'altra es conservarà durant un mínim de 15 dies per a realitzar assaigs de contrast, en cas que sigui necessari.
Control en el moment d'utilització:
- Es considera com a lot, que s'acceptarà o rebutjarà en bloc: - Quantitat de 30 t. - Fracció diària, o fracció setmanal en cas d'ocupació en regs d'adherència, imprimació i curat.
- 2 mostres > = 2 kg segons l'UNE-EN 58. Es prendran de cada cisterna, en el moment de transvasament al tanc d'emmagatzematge.
- Els controls es realitzaran sobre una de les mostres, l'altra es conservarà durant un mínim de 15 dies per a realitzar assaigs de contrast, en cas que sigui necessari.
Control addicional:
- 2 mostres, una de la part superior i l'altra de la part inferior del tanc d'emmagatzematge.
INTERPRETACIÓ DE RESULTATS I ACTUACIONS EN CAS D'INCOMPLIMENT:
La DF indicarà les mesures a adoptar en cas que els lligants hidrocarbonats no compleixin alguna de les especificacions establertes a les taules de l'article corresponent del PG-3.

B0 MATERIALS BÀSICS

B06 FORMIGONS

B069- FORMIGÓ D'ÚS NO ESTRUCTURAL

0.- ELEMENTOS QUE CONTEMPLA EL PLIEGO

B069-2A9O.

Plec de condicions
1.- DEFINICIÓ I CONDICIONS DELS ELEMENTS

Formigons que no aporten responsabilitat estructural a la construcció, però col·laboren a millorar la durabilitat del formigó estructural (formigons de neteja) o aporten el volum necessari d'un material resistent per a conformar la geometria requerida per un fi concret.
S'han considerat els materials següents:
- Formigons de neteja, destinats a evitar la contaminació de les armadures i la dessecació del formigó estructural al procés d'abocat
- Formigó no estructural destinat a conformar volums de material resistent
CARACTERÍSTIQUES GENERALS:

Els ciments que es poden utilitzar en formigó no estructural són:
- Prefabricats no estructurals: Ciments comuns excepte CEM II/A-Q, CEM II/B-Q, CEM II/A-W, CEM II/B-W, CEM II/A-T, CEM II/B-T, CEM III/C
- Formigons de neteja i replens de rases: Ciments comuns
- Altres formigons executats a l'obra: Ciment per a usos especials ESP VI-1 i ciments comuns excepte CEM II/A-Q, CEM II/B-Q, CEM II/A-W, CEM II/B-W, CEM II/A-T, CEM II/B-T, CEM III/C

Els àrids a utilitzar poden ser sorres i graves rodades o procedents de matxuqueig, o escòries siderúrgiques adequades. S'ha de poder utilitzar fins a un 100% d'àrid gros reciclat, sempre que compleixi amb les especificacions de l'annex 15 de l'EHE-08 amb respecte a les condicions físico-mecàniques i als requisits químics.
S'hauran d'utilitzar additius reductors d'aigua, ja que els formigons d'ús no estructural contenen poc ciment.
Els components del formigó, la seva dosificació, el procés de fabricació i el transport han d'estar d'acord amb les prescripcions de l'EHE-08 o el CODI ESTRUCTURAL.
El control dels components s'ha de realitzar d'acord als àmbits 0101, 0521, 0531, 0701 i 1011.
Els formigons de neteja han de tenir una dosificació mínima de 150 kg/m3 de ciment.
La mida màxima del granulat es recomanable sigui inferior a 30 mm.
Es tipificaran de la manera següent: HL-150/C/TM, on C = consistència i TM= mida màxima del granulat.
Els formigons no estructurals han de tenir una resistència característica mínima de 15 N/mm2, i es recomanable que la mida màxima del granulat sigui inferior a 40 mm.
Es tipificaran HNE-15/C/TM, on C= consistència i TM = mida màxima del granulat.
S'ha d'utilitzar preferentment, formigó de resistència 15 N/mm2, tret que la DF indiqui el contrari.
En cap cas la proporció en pes de l'additiu no ha de superar el 5% del pes del ciment utilitzat.
Si s'utilitzen cendres volants no han de superar el 35% del pes del ciment.
Classe resistent del ciment: >= 32,5
Contingut de ciment: >= 150 kg/m3
Assentament en el con d'Abrams (UNE EN 12350-2):
Consistència seca: 0 - 2 cm
Consistència plàstica: 3 - 5 cm (EHE) 3-4 cm (CODI ESTRUCTURAL)
Consistència tova: 6 - 9 cm (EHE) 5-9 cm (CODI ESTRUCTURAL)
Toleràncies:
- Assentament en el con d'Abrams:
Consistència seca: Nul (EHE) ± 1 cm (CODI ESTRUCTURAL)
Consistència plàstica o tova: ± 1 cm
Toleràncies respecte de la dosificació:
- Contingut de ciment, en pes: ± 3%
- Contingut de granulats, en pes: ± 3%
- Contingut d'aigua: ± 3%
- Contingut d'additius: ± 5%
- Contingut d'addicions: ± 3%

2.- CONDICIONS DE SUBMINISTRAMENT I EMMAGATZEMATGE

Subministrament: En camions formigonera.
El formigó ha d'arribar a l'obra sense alteracions en les seves característiques, formant una barreja homogènia i sense haver iniciat l'adormiment.
Queda expressament prohibit l'addició al formigó de qualsevol quantitat d'aigua o altres substàncies que puguin alterar la composició original.
Emmagatzematge: No es pot emmagatzemar.

3.- UNITAT I CRITERI D'AMIDAMENT

Unitat d'amidament: la indicada a la descripció de l'element
Criteri d'amidament: quantitat necessària subministrada a l'obra

4.- NORMATIVA DE COMPLIMENT OBLIGATORI

Real Decreto 1247/2008, de 18 de julio, por el que se aprueba la Instrucción de Hormigón Estructural (EHE-08).

5.- CONDICIONS DE CONTROL DE RECEPCIÓ

CONDICIONS DE MARCATGE I CONTROL DE LA DOCUMENTACIÓ:
El subministrador ha de lliurar amb cada càrrega un full on constin, com a mínim, les dades següents:
- Identificació del subministrador

- Número de sèrie de la fulla de subministrament
- Nom de la central de formigó
- Identificació del peticionari
- Data i hora de lliurament
- Quantitat de formigó subministrat
- Designació del formigó d'acord amb l'EHE o el CODI ESTRUCTURAL, indicant la resistència a compressió o la dosificació de ciment, la consistència i la mida màxima del granulat.
- Dosificació real del formigó incloent com a mínim la informació següent: - Tipus i contingut de ciment - Relació aigua ciment - Contingut en addicions, si es el cas
- Tipus i quantitat d'additius - Tipus d'additiu segons UNE_EN 934-2, si n'hi ha
- Identificació del ciment, additius i addicions emprats
- Identificació del lloc de subministrament
- Identificació del camió que transporta el formigó
- Hora límit d'ús del formigó

OPERACIONS DE CONTROL:
Les tasques de control a realitzar són les següents:
- Aprovació de la dosificació presentada pel contractista
- Control de les condicions de subministrament.
- Comprovació de la consistència (con d'Abrams) (UNE-EN 12350-2)
- Inspeccions no periòdiques a la planta per tenir constància que es fabrica el formigó amb la dosificació correcta.

La DF ha de poder eximir la realització dels assaigs característics de dosificació quan el formigó que es vagi a subministrar estigui en possessió d'un distintiu de qualitat oficialment reconegut, o quan es disposi d'un certificat de dosificació amb una antiguitat màxima de 6 mesos.
CRITERIS DE PRESA DE MOSTRES:
Els controls s'han de realitzar segons les instruccions de la DF i la norma EHE o CODI ESTRUCTURAL.
INTERPRETACIÓ DE RESULTATS I ACTUACIONS EN CAS D'INCOMPLIMENT:
La dosificació proposada ha de garantir la resistència exigida al plec de condicions.
No s'ha d'acceptar el subministrament de formigó que no arribi identificat segons les condicions del plec.
Quan la consistència s'hagi definit pel seu tipus, s'acceptarà el formigó si la mitjana aritmètica dels dos valors obtinguts està compresa dins del interval corresponent.
Si s'ha definit pel seu assentament, s'acceptarà el formigó quan la mitjana dels dos valors estigui compresa dins de la tolerància exigida.
El incompliment d'aquests criteris suposarà el rebuig de la pastada.

B0 MATERIALS BÀSICS

B07 MORTERS DE COMPRA

B079- MORTER POLIMÈRIC

0.- ELEMENTOS QUE CONTEMPLA EL PLIEGO

B079-06TC.

Plec de condicions
1.- DEFINICIÓ I CONDICIONS DELS ELEMENTS

Barreja d'un o més conglomerants minerals amb granulats triats i additius especials.
S'han considerat els tipus següents:
- Morter polimèric de ciment amb resines sintètiques i fibres

CARACTERÍSTIQUES GENERALS:
No ha de tenir grumolls ni principis d'aglomeració.
MORTER POLIMÈRIC:
El morter polimèric es un producte a base de ciment, resines sintètiques, fum de sílice i fibres de poliamida, d'alta resistència mecànica que s'utilitza per a la reparació i regularització d'elements de formigó.
Granulometria: 0 - 2 mm
Resistència a compressió a 28 dies : 5 - 6 kN/m2
Resistència a flexotracció a 28 dies : 90 - 120 kg/m2

2.- CONDICIONS DE SUBMINISTRAMENT I EMMAGATZEMATGE

Subministrament: en envasos tancats hermèticament.
Emmagatzematge: En el seu envàs d'origen i en llocs secs, sense contacte directe amb el terra i protegit de la intempèrie, de manera que no se n'alterin les condicions inicials.
Temps màxim d'emmagatzematge:
- Morter amb resines sintètiques o morter polimèric: 6 mesos

3.- UNITAT I CRITERI D'AMIDAMENT

Unitat d'amidament: la indicada a la descripció de l'element
Criteri d'amidament: quantitat necessària subministrada a l'obra

4.- NORMATIVA DE COMPLIMENT OBLIGATORI

MORTER SEC, D'ANIVELLAMENT, REFRACTARI, POLIMÉRIC O DE RESINES:
No hi ha normativa de compliment obligatori.

5.- CONDICIONS DE CONTROL DE RECEPCIÓ

CONDICIONS DE MARCATGE I CONTROL DE LA DOCUMENTACIÓ EN MORTER SEC, D'ANIVELLAMENT, REFRACTARI, POLIMÉRIC O DE RESINES:
A l'envàs hi ha de figurar les dades següents:
- Nom del fabricant o marca comercial
- Instruccions d'utilització
- Composició i característiques del morter

B0 MATERIALS BÀSICS

B07 MORTERS DE COMPRA

B07L- MORTER PER A RAM DE PALETA

0.- ELEMENTOS QUE CONTEMPLA EL PLIEGO

B07L-1PY6.

Plec de condicions
1.- DEFINICIÓ I CONDICIONS DELS ELEMENTS

Barreja d'un o més conglomerants minerals amb granulats triats i additius especials.
- Morter de ram de paleta
CARACTERÍSTIQUES GENERALS:
No ha de tenir grumolls ni principis d'aglomeració.
MORTER DE RAM DE PALETA:
Mescla formada per un o varis conglomerants inorgànics, granulats, aigua i addicions o additius (en el seu cas), per a fàbriques d'obra ceràmica (façanes, murs, pilars, envans) com a material d'unió i rejuntat.
S'han considerat els tipus següents:
- Morter d'us corrent (G): sense característiques especials
- Morter per a junts i capes fines (T): Morter dissenyat amb una mida màxima del granulat menor o igual al valor que figura especificat
- Morter de ram de paleta lleuger (L): Morter dissenyat que la seva densitat (endurit i sec), es inferior o igual al valor que figura especificat
La classe del morter es defineix per la lletra M seguida del valor de la resistència a compressió mínima declarada pel fabricant en N/mm2.
En els morters prescrits, el fabricant declararà la proporció de tots els components de la mescla, en volum o en pes.
Les característiques següents han de complir amb els valors declarats pel fabricant, assajades segons la norma corresponent:

- Característiques dels morters frescos: - Temps d'us (EN 1015-9) - Contingut en ions clorur (EN-EN 1015-17): <= 0,1% - Contingut en aire (EN 1015-7) o (EN 1015-6) si s'han utilitzat granulats porosos
- Característiques dels morters endurits: - Resistència a compressió (EN 1015-11) - Resistència d'unió (adhesió) (EN 1052-3) - Absorció d'aigua (EN 1015-18) - Permeabilitat al vapor d'aigua (EN 1745) - Densitat (morter endurit i sec) (EN 1015-10) - Conductivitat tèrmica (EN 1745) - Durabilitat (resistència als cicles de gel/desgel) (comprovat segons les disposicions que li siguin aplicables)
- Característiques addicionals per als morters lleugers: - Densitat (UNE-EN 1015-10): <= 1300 kg/m3
- Característiques addicionals per als morters per a junts i capes fines: - Mida màxima del granulat (EN 1015-1): <= 2 mm - Temps obert o temps de correcció (EN 1015-9)
- Reacció davant del foc: - Material amb contingut de matèria orgànica <= 1,0%: Classe A1 - Material amb contingut de matèria orgànica > 1,0%: Classe segons UNE-EN 13501-1

2.- CONDICIONS DE SUBMINISTRAMENT I EMMAGATZEMATGE

Subministrament: en envasos tancats hermèticament.
Emmagatzematge: En el seu envàs d'origen i en llocs secs, sense contacte directe amb el terra i protegit de la intempèrie, de manera que no se n'alterin les condicions inicials.

3.- UNITAT I CRITERI D'AMIDAMENT

Unitat d'amidament: la indicada a la descripció de l'element
Criteri d'amidament: quantitat necessària subministrada a l'obra

4.- NORMATIVA DE COMPLIMENT OBLIGATORI

MORTER DE RAM DE PALETA:
UNE-EN 998-2:2004 Especificaciones de los morteros para albañilería. Parte 2: Morteros para albañilería.

5.- CONDICIONS DE CONTROL DE RECEPCIÓ

CONDICIONS DE MARCATGE I CONTROL DE LA DOCUMENTACIÓ EN MORTER DE RAM DE PALETA:
El subministrador ha de posar a disposició de la DF en el cas que aquesta ho sol·liciti, la documentació següent, que acredita el marcatge CE, segons el sistema d'avaluació de conformitat aplicable, d'acord amb el que disposa l'apartat 7.2.1 del CTE: - Productes per a murs, pilars i particions (morters dissenyats*). * Morter amb una composició i sistema de fabricació escollits pel fabricant per tal d'obtenir les propietats especificades (concepte de prestació): - Sistema 2+: Declaració de Prestacions - Productes per a murs, pilars i particions (morters prescrits*). * Morter que es fabrica en unes proporcions predeterminades i que les seves propietats depenen de les proporcions dels components que s'han declarat (concepte de recepta): - Sistema 4: Declaració de Prestacions
A l'embalatge o a l'albarà de lliurament han de constar-hi les dades següents:
- Referència a la norma UNE-EN 998-2
- Nom del fabricant
- Codi o data de fabricació
- Tipus de morter
- Temps d'us
- Contingut en clorurs
- Contingut en aire
- Proporció dels components (morters prescrits)
- Resistència a compressió o classe de resistència a compressió
- Resistència d'unió (adhesió)
- Absorció d'aigua
- Permeabilitat al vapor d'aigua
- Densitat
- Conductivitat tèrmica
- Durabilitat
- Mida màxima del granulat
- Temps obert o temps de correcció
- Reacció davant el foc
- Marcatge CE de conformitat amb el que disposa el Reial Decret 1328/1995, de 28 de juliol
OPERACIONS DE CONTROL EN MORTERS DE RAM DE PALETA:
Inspecció visual de les condicions de subministrament i recepció del certificat de qualitat del fabricant, segons les exigències del plec de condicions.
Abans de l'inici de l'obra, i amb freqüència setmanal durant la seva execució, es comprovarà la consistència del morter mitjançant el mètode establert a l'UNE EN 1015-4, i es prepararà

una sèrie de 3 provetes prismàtiques de 4x4x16 cm per tal d'obtenir la resistència a compressió (UNE-EN 1015-11)
CRITERIS DE PRESA DE MOSTRES EN MORTERS DE RAM DE PALETA:
Els controls es realitzaran segons les instruccions de la DF i les indicacions de la UNE-EN 1015-11.
INTERPRETACIÓ DELS RESULTATS I ACTUACIONS EN CAS D'INCOMPLIMENT, EN MORTERS DE RAM DE PALETA:
No es podran utilitzar a l'obra morters sense el corresponent certificat de garantia del fabricant, d'acord a les condicions exigides.
El valor de resistència a compressió obtingut ha de correspondre a les especificacions de projecte:
- Si resulta superior al 90% de la de projecte, s'acceptarà el lot.
- Si resulta inferior al 90% s'encarregarà un càlcul estructural que determini el coeficient de seguretat del element corresponent. S'acceptarà el lot si aquest coeficient no és inferior al 90 % del previst en el projecte.

B0 MATERIALS BÀSICS

B0A FERRETERIA

B0A5- CARGOL

0.- ELEMENTOS QUE CONTEMPLA EL PLIEGO

B0A5-06VX.

Plec de condicions
1.- DEFINICIÓ I CONDICIONS DELS ELEMENTS

Tijes cilíndriques o còniques, amb filet de secció triangular que dibuixa sobre la seva superfície una hèlice contínua.
S'han considerat els tipus següents:
- Cargols autoroscants amb volandera
- Cargols taptite d'acer inoxidable
CARACTERÍSTIQUES GENERALS:
El perfil de la rosca del vis ha d'estar en relació amb el seu diàmetre (UNE 17-008), i la llargària de la rosca, en relació amb la seva llargària (UNE 17-051).
La forma del perfil de la rosca ha de permetre que el cargol faci l'efecte d'una broca, fent a la vegada el forat i la rosca.
La seva superfície ha de ser llisa, sense fissures, rebaves ni d'altres defectes superficials.
Els fils de la rosca no han de tenir defectes de material ni empremtes d'eines.
ACABAT CADMIAT:
El seu recobriment ha de ser llis, sense discontinuïtats ni exfoliacions i no ha de tenir taques ni imperfeccions superficials.
ACABAT GALVANITZAT:
El seu recobriment ha de ser llis, sense discontinuïtats ni exfoliacions i no ha de tenir taques ni imperfeccions superficials.
Protecció de galvanitzat: >= 275 g/m2
Puresa del zinc, en pes: >= 98,5%

2.- CONDICIONS DE SUBMINISTRAMENT I EMMAGATZEMATGE

Subministrament: Empaquetats.
Emmagatzematge: En llocs protegits de la pluja i la humitat.

3.- UNITAT I CRITERI D'AMIDAMENT

Unitat d'amidament: la indicada a la descripció de l'element
Criteri d'amidament: quantitat necessària subministrada a l'obra

4.- NORMATIVA DE COMPLIMENT OBLIGATORI

No hi ha normativa de compliment obligatori.

B0 MATERIALS BÀSICS

B0F MATERIALS BÀSICS DE CERÀMICA

B0F1 MAONS CERÀMICS

B0F1A- MAÓ CALAT

0.- ELEMENTOS QUE CONTEMPLA EL PLIEGO

B0F1A-075F,B0F1A-0760.

Plec de condicions
1.- DEFINICIÓ I CONDICIONS DELS ELEMENTS

Peces d'argila cuita utilitzades en el ram de paleta (façanes vistes o revestides, estructures portants i no portants, murs i divisòries interiors, tant a edificació com a enginyeria civil)
S'han considerat els tipus següents:
En funció de la densitat aparent:
- Peces LD, amb una densitat aparent menor o igual a 1000 kg/m3, per a parets revestides
- Peces HD, peces per a elements sense revestir o per a revestir i amb una densitat aparent més gran de 1000 kg/m3
En funció del nivell de confiança de les peces respecte a la resistència a la compressió:
- Peces de categoria I: peces amb una resistència a compressió declarada amb probabilitat de no assolir-se inferior al 5%.
- Peces de categoria II: peces que no compleixen el nivell de confiança especificat per la categoria I.
En funció del volum i disposició de forats:
- Peces massisses
- Peces calades
- Peces alleugerides
- Peces foradades
CARACTERÍSTIQUES GENERALS:
Les peces han de presentar regularitat de dimensions i de forma.
No ha de tenir esquerdes, forats, exfoliacions, ni escrostonaments d'arestes.
Si és de cara vista no ha de tenir imperfeccions, taques, cremades, etc. i la uniformitat de color en el maó i en el conjunt de les remeses ha de complir les condicions subjectives requerides per la DF.
La disposició dels forats ha de ser de manera que no hi hagi risc de que apareguin fissures en els envanets i parets de la peça durant la seva manipulació o col·locació.
Ha de tenir una textura uniforme. Està suficientment cuit si s'aprecia un so agut en ser colpejat i un color uniforme en fracturar-se.
El fabricant ha de declarar la dimensions nominals de les peces en mil·límetres i en l'ordre de llarg, ample i alt.
Volum de forats:
- Massís: <= 25%
- Calat: <= 45%
- Alleugerit: <= 55%
- Foradat: <= 70%
Volum de cada forat: <= 12,5%
Gruix total dels envanets (relació amb el gruix total):
- Massís: >= 37,5%
- Calat: >= 30%
- Alleugerit: >= 20%
Les característiques següents han de complir amb els valors declarats pel fabricant, assajades segons la norma corresponent, dins del límit de tolerància indicat, en el seu cas:
Característiques essencials en peces per a ús en elements amb requisits estructurals:
- Resistència mitja a compressió (UNE-EN 772-1): >= 5 N/mm2, >= valor declarat pel fabricant, amb indicació de categoria I o II
- Adherència (UNE-EN 1052-3): >= valor declarat pel fabricant
- Contingut en sals solubles actives (UNE-EN 772-5): <= valor declarat pel fabricant, amb indicació de la seva categoria

Característiques essencials en peces per a ús en elements amb exigències davant el foc:
- Classe de reacció al foc: exigència en funció del contingut en massa o volum, de materials orgànics distribuïts de forma homogènia: - Peces amb <= 1,0%: A1 - Peces amb > 1,0% (UNE-EN 13501-1)
Característiques essencials en peces per a ús en elements amb exigències acústiques:
- Tolerància en les dimensions (UNE-EN 772-16): <= valor declarat pel fabricant, amb indicació de la categoria
- Forma de la peça (UNE-EN 771-1)
- Especificacions dels forats: Disposició, volum, superfície, gruix dels envanets (UNE-EN 772-3)
- Densitat absoluta (UNE-EN 772-13):
- Tolerancia de la densitat (UNE-EN 772-13): El valor declarat pel fabricant ha d'estar dins dels límits següents en funció de la categoria. - D1: <= 10% - D2: <= 5% - Dm: <= desviació declarada pel fabricant en %
Característiques essencials en peces per als usos previstos en l'apartat 4.1 del DB HE 1:
- Propietats tèrmiques (UNE-EN 1745)
- Permeabilitat al vapor d'aigua (UNE-EN 1745)
Els pinyols de calç no han de reduir la resistència de la peça (després de l'assaig reiteratiu sobre aigua en ebullició i la dessecació posterior a una temperatura de 105°C) en més de 10% si el maó és per a revestir i un 5% si es de cara vista, ni han de provocar més escrostonaments dels admesos un cop s'hagi submergit en aigua un temps mínim de 24 h.
PECES LD:
Les característiques següents han de complir amb els valors declarats pel fabricant, assajades segons la norma corresponent, dins del límit de tolerància indicat, en el seu cas:
Característiques essencials:
- Per a ús de cara vista o amb protecció de morter de capa fina: - Durabilitat (resistència gel/desgel)
Característiques essencials en peces per a ús en elements amb requisits estructurals:
- Per a peces perforades horitzontalment amb una dimensió >= 400 mm i envanets exteriors < a 12 mm que hagin d'anar revestides amb un lliscat: - Expansió per humitat (UNE-EN 772-19)
- Per a ús de cara vista o amb protecció de morter de capa fina: - Contingut en sals solubles actives (UNE-EN 772-5): El valor declarat pel fabricant ha d'estar dins dels límits especificats a l'UNE-EN 771-1 en funció de la categoria
Característiques essencials en peces per a ús en elements amb exigències acústiques:
- Densitat aparent (UNE-EN 772-13): <= 1000 kg/m3
PECES HD:
Les característiques següents han de complir amb els valors declarats pel fabricant, assajades segons la norma corresponent, dins del límit de tolerància indicat, en el seu cas:
Característiques essencials:
- Durabilitat (resistència gel/desgel): Indicació de la categoria en funció del grau d'exposició
Característiques essencials en peces per a ús en elements amb requisits estructurals:
- Expansió per humitat (UNE-EN 772-19)
- Per a ús de cara vista o amb protecció de morter de capa fina: - Contingut en sals solubles actives (UNE-EN 772-5): El valor declarat pel fabricant ha d'estar dins dels límits especificats a l'UNE-EN 771-1 en funció de la categoria
Característiques essencials en peces per a ús en elements amb exigències acústiques:
- Densitat aparent (UNE-EN 772-13): >= 1000 kg/m3
Característiques essencials en peces per a ús en cara vista o en barreres anticapil·laritat:
- Absorció d'aigua: <= valor declarat pel fabricant - Cara vista (UNE-EN 771-1) - Barreres anticapil.laritat (UNE-EN 772-7)
Característiques complementàries:
- Succió immersió 60 ±2 s (UNE-EN 772-11) : <= valor declarat pel fabricant

2.- CONDICIONS DE SUBMINISTRAMENT I EMMAGATZEMATGE

Subministrament: Empaquetats sobre palets, de manera no totalment hermètica.
Emmagatzematge: De manera que no es trenquin o s'escantonin. No han d'estar en contacte amb terres que continguin solucions salines, ni amb productes que puguin modificar les seves característiques (cendres, fertilitzants, greixos, etc.).

3.- UNITAT I CRITERI D'AMIDAMENT

Unitat d'amidament: la indicada a la descripció de l'element
Criteri d'amidament: quantitat necessària subministrada a l'obra

4.- NORMATIVA DE COMPLIMENT OBLIGATORI

UNE-EN 771-1:2003 Especificaciones de piezas para fábrica de albañilería. Parte 1: Piezas de arcilla cocida.

UNE-EN 771-1:2003/A1:2006 Especificaciones de piezas para fábrica de albañilería. Parte 1: Piezas de arcilla cocida.
Documento Básico de Seguridad estructural Fábrica DB-SE-F, parte II del CTE, aprobado por el Real Decreto 314/2006.

5.- CONDICIONS DE CONTROL DE RECEPCIÓ

CONDICIONS DE MARCATGE I CONTROL DE LA DOCUMENTACIÓ:
Si el material ha de ser component del full principal del tancament exterior d'un edifici, el fabricant ha de declarar els valors de les propietats hídriques següents, d'acord amb l'especificat en l'apartat 4.1 del DB HS 1:
- Absorció d'aigua per capil·laritat
- Succió o tasa d'absorció d'aigua inicial (kg/m2.min)
- Absorció d'aigua a llarg termini o per immersió total (% o g/m3)
El subministrador ha de posar a disposició de la DF en el cas que aquesta ho sol·liciti, la documentació següent, que acredita el marcatge CE, segons el sistema d'avaluació de conformitat aplicable, d'acord amb el que disposa l'apartat 7.2.1 del CTE: - Productes per a murs, pilars i particions (peces Categoria I*). * Peces amb una resistència a compressió declarada amb una probabilitat d'error inferior o igual al 5%. Es pot determinar amb el valor mitjà o amb el valor característic: - Sistema 2+: Declaració de Prestacions - Productes per a murs, pilars i particions (peces Categoria II**). ** Peces amb una resistència a compressió declarada amb una probabilitat d'error superior al 5%. Es pot determinar amb el valor mitjà o amb el valor característic: - Sistema 4: Declaració de Prestacions
A l'embalatge o a l'albarà de lliurament han de constar-hi les dades següents:
- Classificació segons DB-SE-F (Taula 4.1)
- Marcatge CE de conformitat amb el que disposa el Reial Decret 1328/1995, de 28 de juliol. El símbol normalitzat del marcatge CE s'ha d'acompanyar de la següent informació: - Numero d'identificació del organisme notificat (només per al sistema 2+) - Marca del fabricant i lloc d'origen - Dos últims dígits del any en que s'ha imprès el marcat CE. - Número del certificat de conformitat del control de producció a fàbrica, en el seu cas - Referència a la norma EN 771-1 - Descripció de producte: nom generic, material, dimensions, .. i ús al que va destinat. - Informació de les característiques essencials segons annex ZA de l'UNE-EN 771-1
OPERACIONS DE CONTROL:
El control de recepció de material verificarà que les característiques dels materials són coincidents amb l'establert en la DT. Aquest control ha de complir l'especificat en l'apartat 7.2 del CTE.
Control de documentació: documents d'origen (full de subministrament i etiquetat), certificat de garantia del fabricant, en el seu cas, (signat per persona física) i els documents de conformitat o autoritzacions administratives exigides, inclòs la documentació corresponent al marcatge CE quan sigui pertinent.
Control mitjançant distintius de qualitat i avaluacions d'idoneïtat: En el cas que el fabricant disposi de marques de qualitat, ha d'aportar-ne la documentació corresponent
Control de recepció mitjançant assaigs: Si el material disposa d'una marca legalment reconeguda a un país de la CEE (Marcatge CE, AENOR, etc.) es podrà prescindir dels assaigs de control de recepció de les característiques del material garantides per la marca; i la DF sol·licitarà en aquest cas, els resultats dels assaigs corresponents al subministrament rebut. En qualsevol cas, la DF podrà sol·licitar assaigs de control de recepció si ho creu convenient.
Les peces de categoria I tindran una resistència declarada. El fabricant aportarà la documentació que acrediti que el valor declarat de la resistència a compressió s'obtingui segons estableix l'UNE-EN 771-3 i assajades segons l'UNE-EN 772-1, i l'existència d'un pla de control de producció industrial que doni garanties.
Les peces de categoria II tindran una resistència a compressió declarada igual al valor mig obtingut en assaig segons UNE-EN 772-1, tot i que el nivell de confiança pot resultar inferior al 95%.
En el cas que es realitzi el control mitjançant assaigs, s'ha de fer les comprovacions següents:
- Abans de començar l'obra de cada 45000 unitats que arribin a l'obra, s'ha de determinar la resistència a la compressió d'una mostra de 6 maons, segons la norma UNE-EN 772-1.
CRITERIS DE PRESA DE MOSTRES:
S'han de seguir les instruccions de la DF i els criteris de les normes de procediment indicades en cada assaig.
INTERPRETACIÓ DE RESULTATS I ACTUACIONS EN CAS D'INCOMPLIMENT:
Si en els terminis establerts al començar l'obra no es fa l'entrega dels certificats de qualitat del fabricant, es realitzarà una sèrie completa d'assaigs sobre el material rebut a càrrec del Contractista.
En general, els resultats dels assaigs sobre totes les peces de les mostres han de complir les condicions especificades.
En el cas de la resistència a compressió, el valor a comparar amb l'especificació s'obtindrà amb la fórmula: Rck = Rc - 1,64 s, essent:
- s: Desviació típica (n-1), s ^2 = (Rci Rc) ^2/(n-1)

- Rc: Valor mig de les resistències de les provetes
- Rci: Valor de resistència de cada proveta
- n: Nombre de provetes assajades

En cas d'incompliment en un assaig, es repetirà, a càrrec del contractista, sobre el doble numero de mostres del mateix lot, acceptant-ne aquest, quan els resultats obtinguts siguin conformes a les especificacions exigides.
- En element estructural incloure la verificació: - En el cas de l'assaig de massa, es prendrà com a resultat el valor mig de les 6 determinacions realitzades.

B7 IMPERMEABILITZACIONS I AÏLLAMENTS

B7J MATERIALS PER A JUNTS, SEGELLATS I RECONSTRUCCIÓ VOLUMS

B7JE- MASSILLA PER A SEGELLATS, D'APLICACIÓ AMB PISTOLA

0.- ELEMENTOS QUE CONTEMPLA EL PLIEGO

B7JE-0GTM.

Plec de condicions
1.- DEFINICIÓ I CONDICIONS DELS ELEMENTS

Materials plàstics de diferent composició, sense forma específica que serveixen per a tancar un junt entre materials d'obra per a que en quedi garantida l'estanquitat.
S'han considerat els tipus següents:
- Massilla de silicona: Màstic monocomponent de cautxú de silicona, d'elasticitat permanent, amb sistema reactiu acètic (àcid), amínic (bàsic) o neutre
- Massilla de polisulfurs bicomponent: Màstic elastòmer bicomponent de resines epoxi i cautxú de polisulfurs amb additius i càrregues
- Massilla de poliuretà monocomponent o bicomponent: Màstic de poliuretà amb additius i càrregues d'elasticitat permanent
- Massilla acrílica: Màstic monocomponent de consistència plàstica de polímers acrílics en dispersió aquosa, amb additius i càrregues
- Massilla de butils: Màstic monocomponent tixotròpic de cautxú butil d'elasticitat permanent
- Massilla d'oleo-resines: Màstic monocomponent d'òleo-resines amb additius i càrregues de plasticitat permanent
- Massilla de cautxú-asfalt: Massilla d'aplicació en fred, a base de betums asfàltics, resines, fibres minerals i elastómers
- Massilla asfàltica d'aplicació en calent, a base de betums modificats amb elastòmers i càrregues minerals
- Escuma de poliuretà en aerosol: Escuma monocomponent autoexpandible
- Massilla per a junt de plaques de guix laminat

CARACTERÍSTIQUES GENERALS:
No ha de tenir grumolls ni principis d'aglomeració.
Excepte la massilla de cautxú-asfalt, l'asfàltica i la utilitzada per a plaques de cartó-guix, la resta de massilles han de tenir la consistència adequada per a la seva aplicació amb pistola.
Característiques físiques:

Tipus massilla	Densitat a 20°C (g/cm3)	Temperatura d'aplicació	Deformació màx. a 5°C	Resistència a temperatura
Silicona neutra	1,07-1,15	-10 - +35°C	20-30%	-45 - +200°C
Silicona àcida ó bàsica	1,01-1,07	-10 - +35°C	20-30%	-
Polisulfur bicomponent	>= 1,35	-10 - +35°C	30%	-30 - +70°C
Poliuretà monocomponent	1,2	5 - 35°C	15-25%	-30 - +70°C
Poliuretà bicomponent	1,5-1,7	5 - 35°C	25%	-50 - +80°C
Acrílica	1,5-1,7	5 - 40°C	10-15%	-15 - +80°C
De butils	1,25-1,65	15 - 30°C	10%	-20 - +70°C

D'óleo-resines	1,45-1,55	-10 - +35°C	10%	-15 - +80°C

Característiques mecàniques:

Tipus massilla	Resistència a la tracció (N/mm2)	Mòdul d'elasticitat al 100% d'allargament (N/mm2)	Duresa Shore A
Silicona neutra	>= 0,7	0,2	12° - 20°
Silicona àcida ó bàsica	>= 1,6	0,5	25° - 30°
Polisulfur bicomponent	>= 2,5	-	60°
Poliuretà monocomponent	>= 1,5	0,3 0,3 - 0,37 N/mm2 (polimerització ràpida)	30° - 35°
Poliuretà bicomponent	-	1,5	-
Acrílica	-	0,1	-
De butils	-	-	15° - 20°

MASSILLA DE SILICONA:
Es vulcanitza a temperatura ambient per acció de la humitat de l'aire, i es converteix en una massa consistent i elàstica.
Base: Cautxú-silicona
Allargament fins al trencament:
- Neutra: >= 500%
- Àcida o bàsica: >= 400%

MASSILLA DE POLISULFURS BICOMPONENT:
Un cop mesclats ambdós components a temperatura >= 10°C es transforma en un material elastomèric que vulcanitza sense retraccions, i no li afecta la humitat.
La mescla ha de tenir un color uniforme en tota la seva superfície.
Base: Polisulfurs + reactiu
Temperatura òptima de la mescla: 10°C - 20°C

MASSILLA DE POLIURETÀ MONOCOMPONENT BICOMPONENT:
Es vulcanitza a temperatura ambient per acció de la humitat de l'aire, i es converteix en una massa consistent i elàstica.
La mescla ha de tenir un color uniforme en tota la seva superfície.
Base:
- Monocomponent: Poliuretà
- Bicomponent: Poliuretà + reactiu

Temperatura òptima de la mescla: 15°C - 20°C

MASSILLA ACRÍLICA:
El procés de reticulació comença a evaporar l'aigua de la massa, la qual es converteix en una pasta tixotròpica consistent i amb una certa elasticitat.
Base: Polímers acrílics

MASSILLA DE BUTILS:
Vulcanitza en evaporar-se el dissolvent i entrar en contacte amb l'aire, i es converteix en una pasta tixotròpica elàstica.
Base: Cautxú-butil

MASSILLA D'OLEO-RESINES:
En contacte amb l'aire, forma una pel·lícula superficial protectora i resistent i manté l'interior plàstic.
Base: Oleo-resines

MASSILLA DE CAUTXÚ-ASFALT:
Mesclats els components, sense escalfar els materials a una temperatura >= 38°C, ha de donar un producte homogeni amb la consistència adequada per a la seva aplicació per abocament, pressió o extrussió , com a mínim 1 hora després de la seva preparació.
Base: Cautxú-asfalt
Resistència a la temperatura: 18°C - 100°C

MASSILLA ASFÀLTICA:
Resiliència a 25°C: 78%

ESCUMA DE POLIURETÀ EN AEROSOL:
Temps d'assecatge (23°C i 50% HR): 20-25 min
Densitat (DIN 53420): Aprox. 20 kg/m3
Temperatura d'aplicació: 5°C - 20°C
Resistència a la tracció (DIN 53571)
- a 20°C: 15 N/cm2
- a -20°C: 20 N/cm2

Comportament al foc (DIN 4102): Classe B2
Resistència a la temperatura: -40°C - +90°C

MASSILLA PER A JUNTS DE PLAQUES DE GUIX LAMINAT:
Ha de tenir la consistència adient per a la seva correcta aplicació.

El fabricant ha de subministrar les instruccions necessàries per a la seva aplicació.
MASSILLA DE CAUTXÚ-ASFALT O ASFÀLTICA:
Característiques físiques:

Tipus massilla	Densitat (g/cm3)	Penetració a 25°C,150g i 5s UNE 104-281(1-4) (mm)	Fluència a 60°C UNE 104-281(6-3) (mm)	Adherència 5 cicles a -18°C UNE 104-281(4-4)
Cautxú asfalt	1,35-1,5 (a 25°C)	<= 23,5	<= 5	Ha de complir
Asfàltica	1,35	<= 9	<= 5	Ha de complir

Les característiques anteriors s'han de determinar segons la norma UNE 104-233.

2.- CONDICIONS DE SUBMINISTRAMENT I EMMAGATZEMATGE

CONDICIONS GENERALS:
Subministrament: En envàs hermètic.
MASSILLA DE SILICONA, DE POLISULFURS, DE POLIURETÀ, ACRÍLICA, DE BUTILS, D'OLEO-RESINES O ASFÀLTICA:
Emmagatzematge: El producte s'ha d'emmagatzemar en el seu envàs tancat hermèticament, en posició vertical, en lloc sec i a una temperatura entre 5°C i 35°C.
Temps recomanat d'emmagatzematge de sis a dotze mesos.
MASSILLA DE CAUTXÚ-ASFALT:
Emmagatzematge: En el seu envàs tancat hermèticament i protegit de la intempèrie. Temps màxim d'emmagatzematge sis mesos.
ESCUMA DE POLIURETÀ:
Emmagatzematge: el producte s'ha d'emmagatzemar en el seu envàs tancat hermèticament i a temperatura ambient al voltant dels 20°C.
Temps màxim d'emmagatzematge nou mesos.

3.- UNITAT I CRITERI D'AMIDAMENT

Unitat d'amidament: la indicada a la descripció de l'element
Criteri d'amidament: quantitat necessària subministrada a l'obra

4.- NORMATIVA DE COMPLIMENT OBLIGATORI

No hi ha normativa de compliment obligatori.

5.- CONDICIONS DE CONTROL DE RECEPCIÓ

CONDICIONS DE MARCATGE I CONTROL DE LA DOCUMENTACIÓ:
Ha de portar impreses les dades següents:
- Nom del fabricant o marca comercial
- Identificació del producte
- Color (excepte la massilla per a plaques de cartó-guix o escuma de poliuretà)
- Instruccions d'ús
- Pes net o volum del producte
- Data de caducitat (excepte la massilla per a plaques de cartó-guix)

B9 MATERIALES PARA PAVIMENTOS

B9H MATERIALS PER A PAVIMENTS BITUMINOSOS

B9H1- MESCLA BITUMINOSA CONTÍNUA EN CALENT TIPUS AC

0.- ELEMENTOS QUE CONTEMPLA EL PLIEGO

B9H1-0HTF.

Plec de condicions
1.- DEFINICIÓ I CONDICIONS DELS ELEMENTS

Combinació d'un lligant hidrocarbonat, granulats (inclòs els pols mineral) amb ganulometria continua i, eventualment, additius, de manera que totes les partícules del granulat quedin recobertes per una pel·lícula homogènia de lligant, prèviament escalfats (excepte, eventualment, el pols mineral d'aportació), la qual posada en obra es realitza a una temperatura molt superior a la d'ambient.
S'han considerat els tipus següents:
- Mescla bituminosa continua: Mescla tipus formigó bituminós, amb granulometria continua i eventualment additius.
CARACTERÍSTIQUES GENERALS:
La mescla ha de tenir un aspecte homogeni, sense segregacions o escuma. No ha d'estar carbonitzada o sobreescalfada.
Requisits dels materials constitutius:
- Lligant utilitzat pot ser dels tipus següents: - B: Betum de pavimentació segons UNE-EN 12591 - PMB: Betum modificat amb polímers segons UNE-EN 14023 - Betum de grau alt segons UNE-EN 13924 - BC: Betum de pavimentació modificat amb cautxú - PMBC: Betum modificat amb polímers, amb addició de cautxú segons UNE-EN 14023
- Els granulats i el filler afegit utilitzats en la mescla han de complir les especificacions de la UNE-EN 13043, en funció de l'ús previst
- La quantitat de filler afegit ha de ser l'especificada
- En mescles amb asfalt reciclat s'ha d'especificar la mescla origen de l'asfalt.
- La granulometria màxima dels granulats de l'asfalt reciclat no ha de ser més gran que la granulometria màxima de la mescla. Les propietats dels granulats de l'asfalt reciclat han de complir els requisits especificats per als granulats de la mescla.
- Cal declarar la naturalesa i propietats dels additius utilitzats
Les característiques següents han de complir amb els valors declarats pel fabricant, assajades segons la norma corresponent, dins del límit de tolerància indicat, en el seu cas:
- Característiques generals de la mescla: - Composició: La granulometria s'ha d'expressar en percentatge en massa del granulat total. Els continguts de lligant i d'additius s'han d'expressar en percentatges en massa de la mescla total. Els percentatges que passen pels tamisos, amb excepció del tamís de 0,063 mm, s'han d'expressar amb una aproximació de l'1%, per al contingut de lligant, el percentatge que passi pel tamís de 0,063 mm i qualsevol contingut d'additius, s'ha d'expressar amb una aproximació del 0,1% - Granulometria: Els requisits per a la granulometria s'han d'expressar en forma dels valors màxim i mínim per selecció dels percentatges que passen pels tamisos 1,4 D, D, 2 mm i 0,063 mm. - El material quan es descarregui del mesclador, ha de tenir un aspecte homogeni amb els granulats totalment recoberts pel lligant i no han de tenir evidències d'aglomeracions dels granulats fins - Reacció al foc: La classificació respecte a la reacció al foc (Euroclasses) s'ha de determinar d'acord amb la norma UNE-EN 13501-1. - Resistència als combustibles, en aeroports (UNE-EN 13108-20): El material ha d'estar classificat en alguna de les categories següents: bona, moderada, pobre o sense requisit
MESCLES CONTINUES:
La designació del formigó asfàltic pot realitzar-se mitjançant dos sistemes:
- Procediment empíric: Especificació de la dosificació i requisits dels materials constitutius
- Procediment fonamental: Especificació de les característiques funcionals
El Codi de designació de la mescla s'ha de formular: AC D surf/base/bin lligant granulometria:
- AC: Formigó asfàltic
- D: Granulometria màxima del granulat
- surf/base/bin: ús previst, capa de rodadura/base/intermitja
- lligant: designació del lligant utilitzat
- granulometria: designació del tipus de granulometria al que correspon la mescla; densa (D), semidensa (S) o grossa (G)
- MAM:si la mescla es de mòdul alt
Requisits dels materials constitutius:
- En les mescles amb especificació empírica, el grau del betum ha de complir amb els valors especificats.
- En mescles amb especificació empírica per a capes de rodadura amb més del 10% en massa sobre el total de la mescla, d'asfalt reciclat provinent de mescles de betum de pavimentació, el lligant ha de complir amb l'especificat en l'apartat 4.2.2.2. de la UNE-EN 13108-1
- En mescles amb especificació empírica per a capes base o intermèdies amb més del 20% en massa sobre el total de la mescla, d'asfalt reciclat provinent de mescles de betum de pavimentació, el lligant ha de complir amb l'especificat en l'apartat 4.2.2.3. de la UNE-EN 13108-1 - Els tamisos de mida D i de mides compreses entre D i 2 mm s'han de seleccionar dels següents: - Sèrie bàsica més la sèrie 1 (UNE-EN 13043): 4 mm, 5,6 mm, 8 mm, 11,2 mm, 16 mm, 22,4 mm, 31,5 mm - Sèrie bàsica més la sèrie 2 (UNE-EN 13043): 4 mm, 6,3 mm, 8 mm, 10 mm, 12,5 mm, 14 mm, 16 mm, 20 mm, 31,5 mm El percentatge que passa pels tamisos D, 2 mm i 0,063 mm de la corba granulomètrica seleccionada, no ha d'excedir dels valors màxim i mínim especificats en la taula 1 o 2 de la UNE-EN 13108-1 - Contingut de forats (UNE-EN 13108-20): Ha d'estar entre els valors màxim i mínim seleccionats de les

categories del contingut de forats de les taules 3 i 4 de l'UNE-EN 13108-1. - Sensibilitat a l'aigua (UNE-EN 13108-20): El valor declarat pel fabricant ha de ser igual o superior al corresponent a la categoria de coeficient de resistència a la tracció indirecta ITSR, segons l'especificat a la taula 5 de l'UNE-EN 13108-1. - Resistència a l'abrasió amb pneumàtics clavetejats (UNE-EN 13108-20): El valor declarat pel fabricant ha de ser igual o inferior al corresponent a la categoria del material, segons l'especificat a la taula 6 de l'UNE-EN 13108-1. - Resistència a la deformació permanent (UNE-EN 13108-20): El valor declarat pel fabricant ha de ser igual o inferior al corresponent a la categoria del material, segons l'especificat a les taules 7, 8 i 9 de l'UNE-EN 13108-1. - Resistència als fluids anti-gel, en aeroports (UNE-EN 13108-20): El valor declarat pel fabricant ha de ser igual o superior al corresponent a la classificació del material en alguna de les categories especificades a la taula 10 de l'UNE-EN 13108-1. - Temperatura de la mescla (UNE-EN 12697-13): En betum de grau de pavimentació la temperatura màxima de la mescla declarada pel fabricant, ha de ser menor que el límit superior especificat a la taula 11 de l'UNE-EN 13108-1. El fabricant ha de declarar la temperatura mínima en el moment de distribució de la mescla. En betums modificats, de grau alt de duresa o additius, es pot aplicar temperatures diferents. En aquest cas aquestes temperatures han d'estar declarades pel fabricant.
- Característiques de la mescla amb especificació empírica: - Contingut d'asfalt reciclat procedent de mescles de betum modificat o amb additiu modificador i/o en mescles amb betum modificat o modificador: - Capes de rodadura: <= 10% en massa - Capes de regularització, intermèdies o base: <= 20% en massa - Granulometria: S'ha de complir l'especificat en l'article 5.3.1.2 de la UNE-EN 13108-1 - Contingut de lligant: El valor declarat pel fabricant ha de ser com a mínim el corresponent a la categoria del producte segons l'especificat a la taula 13 de la UNE-EN 13108-1 - Additius: El fabricant ha d'especificar el tipus i la quantitat de cada additiu constitutiu - Valors Marshall, en aeroports (UNE-EN 13108-20): Els valors declarats pel fabricant han de complir l'especificat a l'article 5.3.2 de l'UNE-EN 13108-1, en funció de la categoria del material. - Percentatge de forats reblerts de betum (UNE-EN 13108-20): El valor declarat pel fabricant ha de complir els límits corresponents a la classificació del material en alguna de les categories especificades a les taules 18 i 19 de l'UNE-EN 13108-1.
- Percentatge de forats en el granulat mineral (UNE-EN 13108-20): El valor declarat pel fabricant ha de ser igual o superior al corresponent a la classificació del material en alguna de les categories especificades a la taula 20 de l'UNE-EN 13108-1.
- Contingut mínim de forats després de 10 revolucions (UNE-EN 13108-20): El valor declarat pel fabricant ha de complir els límits corresponents a la classificació del material en alguna de les categories especificades a la taula 21 de l'UNE-EN 13108-1.
- Característiques de la mescla amb especificació fonamental: - Contingut de lligant: >=3% - Rigidesa (UNE-EN 13108-20): Els valors declarats pel fabricant han de complir els valors màxim i mínim corresponents a la classificació del material en alguna de les categories especificades a les taules 22 i 23 de l'UNE-EN 13108-1. - Resistència a la deformació permanent. Assaig de compressió triaxial (UNE-EN 13108-20): Els valors declarats pel fabricant han de complir els valors màxims corresponents a la classificació del material en alguna de les categories especificades a la taula 24 de l'UNE-EN 13108-1. - Resistència a la fatiga (UNE-EN 13108-20): El valor declarat pel fabricant ha de complir el límit corresponent a la classificació del material en alguna de les categories especificades a la taula 25 de l'UNE-EN 13108-1.
MESCLES BITUMINOSES DE MÒDUL ALT:
El contingut de materials procedents de fresat de mescles bituminoses en calent, no pot superar el 10% de la massa total de la mescla.
Mòdul dinàmic a 20°C (UNE-EN 12697-26): >= 11.000 MPa
Resistència a la fatiga (30Hz a 20°C segons annex D UNE-EN 12697-24): >= 100 micres/m (valor de la deformació per a 1 milió de cicles)
CARACTERÍSTIQUES DE LES MESCLES CONTÍNUES PER A ÚS EN CARRETERES:
S'han considerat les mescles per a ferms de carreteres contemplades en l'article 542 del PG 3:
- Mescla bituminosa: Formigó asfàltic per a ús en ferms com a capa de rodadura, intermèdia, regularització o base
- Mescla bituminosa de mòdul alt: Formigó asfàltic per a ús en ferms com a capa intermèdia o base
El tipus i composició de la mescla ha de complir amb les especificacions de la norma UNE-EN 13108-1 complementades amb les indicacions dels epígrafs 542.3 i 542.5 del PG 3 vigent.
El lligant ha de complir les especificacions del article 542.2.2 del PG 3; el tipus de lligant hidrocarbonat segons la funció de la capa, ha d'estar entre els definits a les taules 542.1a o 542.1b del PG 3 segons correspongui.
Els granulats han de complir les indicacions del epígraf 542.2.3 del PG 3 vigent.

2.- CONDICIONS DE SUBMINISTRAMENT I EMMAGATZEMATGE

Subministrament: La mescla s'ha de transportar amb camions de caixa llisa i estanca, neta i tractada per a evitar l'adherència de la mescla.
La forma i alçària de la caixa ha de ser de manera que, en l'abocament en l'estenedora, el camió només la toqui mitjançant els rodets previstos per a aquest fi.
Durant el transport s'ha de protegir la mescla amb lones o altres cobertures, per tal d'evitar

el refredament.
La mescla s'ha d'aplicar immediatament.

3.- UNITAT I CRITERI D'AMIDAMENT

Unitat d'amidament: la indicada a la descripció de l'element
Criteri d'amidament: quantitat necessària subministrada a l'obra
Aquest criteri inclou l'abonament del lligant hidrocarbonat i del pols mineral d'aportació utilitzats en la confecció de la mescla bituminosa.

4.- NORMATIVA DE COMPLIMENT OBLIGATORI

MESCLES CONTINUES:
UNE-EN 13108-1:2008 Mezclas bituminosas. Especificaciones de materiales. Parte 1: Hormigón bituminoso.
MESCLES PER A ÚS EN CARRETERES:
Orden de 6 de febrero de 1976 por la que se aprueba el Pliego de Prescripciones Técnicas Generales para Obras de Carreteras y Puentes (PG-3).
Orden FOM/2523/2014, de 12 de diciembre, por la que se actualizan determinados artículos del Pliego de Prescripciones Técnicas Generales para Obras de Carreteras y Puentes, relativos a materiales básicos, a firmes y pavimentos, y a señalización, balizamiento y sistemas de contención de vehículos (PG-3).

5.- CONDICIONS DE CONTROL DE RECEPCIÓ

CONDICIONS DE MARCATGE I CONTROL DE LA DOCUMENTACIÓ:
A l'albarà d'entrega o en la documentació que acompanya al producte, ha de constar com a mínim, la informació següent:
- Identificació del fabricant i de la planta de mescla
- Codi d'identificació de la mescla
- Com s'ha d'obtenir la totalitat dels detalls per tal de demostrar la conformitat amb l'UNE-EN
- Detalls de tots els additius
- Mescles continues - Designació de la mescla segons l'apartat 7 de la UNE-EN 13108-1
- Detalls de la conformitat amb els apartats 5.2.8 i 5.2.9 de la UNE-EN 13108-1 en mescles per a ús en aeroports
- Marcatge CE de conformitat amb el que disposa el Reial Decret 1328/1995, de 28 de juliol. El símbol normalitzat del marcatge CE s'ha d'acompanyar de la següent informació: - Número d'identificació de l'organisme de certificació - Nom o marca d'identificació i direcció registrada del fabricant - Les dues últimes xifres de l'any d'impressió del marcatge - El numero del certificat de conformitat CE o del certificat de control de producció en fàbrica - Referència a la norma europea EN - Descripció del producte: nom genèric, material i ús previst - Informació de les característiques essencials segons annex ZA de l'UNE-EN
El subministrador ha de posar a disposició de la DF en el cas que aquesta ho sol·liciti, la documentació següent, que acredita el marcatge CE, segons el sistema d'avaluació de conformitat aplicable, d'acord amb el que disposa l'apartat 7.2.1 del CTE: - Productes per a carreteres i altres vies de trànsit: - Sistema 2+: Declaració de Prestacions - Productes per a usos subjectes a reglamentacions sobre reacció al foc de Nivell o Classe: A***, D, E, F o CWFT****, - Productes per a usos subjectes a reglamentacions sobre reacció al foc de Nivell o Classe: A***, D, E, F o CWFT****. **** CWFT Classificació sense més assajos (basat en una Decisió de la Comissió publicada): - Sistema 4: Declaració de Prestacions - Productes per a usos subjectes a reglamentacions sobre reacció al foc de Nivell o Classe: (A, B, C)**. ** Materials el comportament dels quals enfront del foc no té perquè canviar durant el procés de producció: - Sistema 3: Declaració de Prestacions - Productes per a usos subjectes a reglamentacions sobre reacció al foc de Nivell o Classe: (A, B, C)*. * Materials el comportament dels quals enfront del foc pot ser que canvii durant el procés de producció (en general, aquells de composició química, per exemple, retardants del foc, o aquells en els quals un canvi en la seva composició pot dur a canvis en la seva reacció enfront del foc):
- Sistema 1: Declaració de Prestacions
En el cas que el material declari contingut reciclat, el fabricant ha de mostrar, si se li demana, la documentació que acrediti aquest contingut.
CONDICIONS DE MARCATGE I CONTROL DE LA DOCUMENTACIÓ EN MESCLES BITUMINOSES PER A ÚS EN CARRETERES:
El fabricant ha de lliurar per a la seva aprovació la documentació relativa a la fórmula de treball indicada al epígraf 542.5.1 del PG 3 vigent.
OPERACIONS DE CONTROL EN MESCLES BITUMINOSES PER A ÚS EN CARRETERES:
Inspecció visual de les condicions de subministrament i recepció de la documentació del fabricant.
Cal fer una verificació documental de que els valors declarats en els documents que acompanyen el marcatge CE compleixen amb les especificacions definides en aquest plec.

- MESCLES CONTINUES:
- La DF pot disposar de les comprovacions o assaigs addicionals que consideri oportuns, en aquest cas s'han de realitzar segons l'especificat en l'apartat 542.9 del PG 3.
CRITERIS DE PRESA DE MOSTRES EN MESCLES BITUMINOSES PER A ÚS EN CARRETERES:
Els criteris de presa de mostres, per als assajos de materials i els de la mescla son els indicats als articles 542.9 i 543.9 del PG 3, segons correspongui.
Els controls s'han de realitzar segons les instruccions de la DF.
INTERPRETACIÓ DE RESULTATS I ACTUACIONS EN CAS D'INCOMPLIMENT:
No s'han d'utilitzar en les obres mescles sense la documentació exigida.
S'han de rebutjar les mescles que els valors declarats pel fabricant incompleixin amb les especificacions del plec de condicions.

BD MATERIALS PER A EVACUACIÓ, CANALITZACIÓ I VENTILACIÓ ESTÀTICA

BD1 TUBS I ACCESSORIS PER A EVACUACIÓ VERTICAL D'AIGÜES RESIDUALS

BD1A- TUB DE PVC PER A EVACUACIÓ

0.- ELEMENTOS QUE CONTEMPLA EL PLIEGO

BD1A-1NDZ.

Plec de condicions
1.- DEFINICIÓ I CONDICIONS DELS ELEMENTS

Tubs de materials plàstics, per a conductes d'evacuació d'aigües pluvials i residuals dins dels edificis.
S'han considerat els tipus següents:
- Tubs i accessoris de PVC-U de paret massissa, fabricat segons norma UNE-EN 1329-1
- Tubs i accessoris de PVC-U de paret estructurada, fabricat segons norma UNE-EN 1453-1
CARACTERÍSTIQUES GENERALS:
El fabricant ha de garantir que les característiques del material que composen els tubs i accessoris, així com les característiques generals, geomètriques, mecàniques i físiques dels tubs compleixen les normes UNE-EN corresponents, si és el cas.
La superfície interna i externa del tub ha de ser llisa i neta. No ha de tenir defectes superficials com ara ratlles, bombolles, impureses o porus.
El tub ha de tenir una superfície de color uniforme.
Els tubs han de tenir els seus extrems acabats en un tall perpendicular a l'eix.
El codi d'aplicació indica on es poden utilitzar els tubs:
- "B" codi per a l'àrea d'aplicació dels components utilitzats per sobre del sòl en el interior de l'edifici o per a components a l'exterior de l'edifici fixats a la paret.
- "D" codi per a l'àrea d'aplicació que es situa a menys d'1m de l'edifici i on els tubs i accessoris estan enterrats i connectats als sistemes d'evacuació d'aigües residuals de l'edifici.
- "BD" codi per a l'àrea d'aplicació B i D
TUBS DE PVC-U DE PARET MASSISSA:
Material del tub està format per PVC al que s'afegeixen additius necessaris per a facilitar la fabricació dels components d'acord amb els requisits de la norma UNE-EN 1329-1
Toleràncies:
- Diàmetre exterior: - 32-40-50-63: 0 a 0,2mm. - 75-80-82-90-100-110-125: 0 a 0,3mm - 140-160-180: 0 a 0,4mm - 200-250: 0 a 0,5mm - 350: 0 a 0,6mm
- Gruix parets: - àrea d'aplicació B - 32-40-50-63-75-80-82-90-100: 3 a 3,5mm - 110-125-140-160: 3,2 a 3,8mm - 180: 3,6 a 4,2mm - 200: 3,9 a 4,5mm - 250: 4,9 a 5,6mm - 315: 6,2 a 7,1mm - àrea d'aplicació BD - 75- 80-82-90-100: 3 a 3,5mm - 110-125: 3,2 a 3,8mm - 140: 3,5 a 4,1 mm - 160: 4,0 a 4,6 mm - 180: 4,4 a 5,0 mm - 200: 4,9 a 5,6 mm - 250: 6,2 a 7,1 mm - 315: 7,7 a 8,7 mm
TUBS DE PVC-U DE PARET ESTRUCTURADA:
Han d'estar formats per una capa interna i altre externa, llises, de PVC-U, compacte, entre les que s'ha introduït material de PVC-U escumat o nervis de PVC-U compacte, d'acord amb els requisits indicats en la normativa UNE-EN 1453-1.
Només es poden utilitzar per a muntatge a l'interior dels edificis, àrea d'aplicació B
Toleràncies:
- Diàmetre exterior: - 32-40-50-63: 0 a 0,2mm. - 75-80-82-90-100-110-125: 0 a 0,3mm

- 140-160-180: 0 a 0,4mm - 200-250: 0 a 0,5mm - 350: 0 a 0,6mm
- Gruix total de la paret: - 32-40-50-63-75-80-82-90-100: 3 a 3,5mm - 110-125-140-160: 3,2 a 3,8mm - 180: 3,6 a 4,2mm - 200: 3,9 a 4,5mm - 250: 4,9 a 5,6mm - 315: 6,2 a 7,1mm

2.- CONDICIONS DE SUBMINISTRAMENT I EMMAGATZEMATGE

Subministrament: Protegit de manera que no s'alterin les seves característiques.
Emmagatzematge: Assentats horitzontalment sobre superfícies planes.

3.- UNITAT I CRITERI D'AMIDAMENT

Unitat d'amidament: la indicada a la descripció de l'element
Criteri d'amidament: quantitat necessària subministrada a l'obra

4.- NORMATIVA DE COMPLIMENT OBLIGATORI

TUBS DE PVC-U DE PARET MASSISSA:
UNE-EN 1329-1:1999 Sistemas de canalización en materiales plásticos para evacuación de aguas residuales (a baja y a alta temperatura) en el interior de la estructura de los edificios. Poli(cloruro de vinilo) no plastificado (PVC-U). Parte 1: Especificaciones para tubos, accesorios y el sistema.
TUBS DE PVC-U DE PARET ESTRUCTURADA:
UNE-EN 1453-1:2000 Sistemas de canalización en materiales plásticos con tubos de pared estructurada para evacuación de aguas residuales (a baja y a alta temperatura) en el interior de la estructura de los edificios. Poli(cloruro de vinilo) no plastificado (PVC-U). Parte 1: Requisitos para los tubos y el sistema.

5.- CONDICIONS DE CONTROL DE RECEPCIÓ

CONDICIONS DE MARCATGE I CONTROL DE LA DOCUMENTACIÓ:
Els tubs han d'anar marcats segons la normativa corresponent a interval d'1 m. El marcatge ha de ser llegible després de l'emmagatzematge, exposició a la intempèrie, instal·lació i posada a l'obra del tub.
El marcatge no ha de produir defectes al tub (fissures, disminució del gruix mínim de les parets, etc.).
El marcatge ha de contenir com a mínim la següent informació:
- Número de la norma (si en té d'obligat compliment)
- Nom del fabricant i/o marca comercial
- Diàmetre nominal
- Gruix mínim de paret
- Material
- Codi de l'àrea d'aplicació
- Rigidesa anular nominal (només per als tubs BD)
- Informació del fabricant: any i mes de fabricació i identificador del lloc de fabricació
- Prestacions en clima fred
OPERACIONS DE CONTROL:
Les tasques de control a realitzar són les següents:
- Sol·licitar del fabricant els certificats de les característiques tècniques dels materials escollits (si s'escau)
- Control de la documentació tècnica subministrada.
- Control d'identificació dels materials, verificant que les seves característiques i dimensionament s'adequa al projecte
- Control de recepció dels materials i lloc d'emplaçament.
CRITERIS DE PRESA DE MOSTRES:
Els controls s'han de realitzar segons les instruccions de la DF i els criteris indicats a les normes de procediment corresponents.
INTERPRETACIÓ DE RESULTATS I ACTUACIONS EN CAS D'INCOMPLIMENT:
Segons criteri de la DF, podrà ser acceptat o rebutjat tot o part del material de la partida.

BD MATERIALS PER A EVACUACIÓ, CANALITZACIÓ I VENTILACIÓ ESTÀTICA

BD7 TUBS PER A CLAVEGUERES I COL·LECTORS

BD77- TUB DE POLIETILÈ DE DENSITAT ALTA PER A CLAVEGUERES I COL·LECTORS

0.- ELEMENTOS QUE CONTEMPLA EL PLIEGO

BD77-1JNH.

Plec de condicions
1.- DEFINICIÓ I CONDICIONS DELS ELEMENTS

Tub de polietilè de densitat alta apte per a unions soldades per a l'execució d'obres d'evacuació d'aigües residuals en canalitzacions subterrànies.
CARACTERÍSTIQUES GENERALS:
El tub ha de tenir la superfície llisa, sense ondulacions. No ha de tenir bombolles, esquerdes ni d'altres defectes.
Els extrems han d'acabar amb un tall perpendicular a l'eix i sense rebaves.
Els tubs han de poder unir-se entre sí mitjançant el sistema de soldadura descrit a l'UNE 53394.
Les unions han de tenir la resistència definida a l'UNE 53365.
Cada tub ha de portar marcades com a mínim cada 3 m, de forma indeleble i ben visible les dades següents:
- Designació comercial
- Referència del material (PE 50A)
- Diàmetre nominal en mm
- Gruix nominal en mm
- Pressió nominal en MPa
- Any de fabricació
- UNE 53365
Material constitutiu:
- Polietilè d'alta densitat tal i com es defineix en la norma UNE-EN ISO 1872-1.
- Negre de carboni amb les característiques següents: - Densitat: 1500- 2000 kg/m3 - Mida mitjana de la partícula: 0,010- 0,025 micres
Les característiques físiques i químiques dels tubs han de complir l'especificat en l'apartat 5.2.3 de l'UNE 53365.
Ha de superar els assaigs d'estanquitat, resistència a la pressió interna i de rigidesa circumferèncial, descrits a l'UNE 53365.
Diàmetre i gruix de la paret:

Diàmetre Nominal (mm)	Gruix de la paret (mm)		Tolerància màxima DN (mm)
	Serie 12.5 PN 0,4 MPa	Serie 8 PN 0,6 MPa	
110	4,2	6,6	+ 1,0
125	4,8	7,4	+ 1,2
140	5,4	8,3	+ 1,3
160	6,2	9,5	+ 1,5
180	6,9	10,7	+ 1,7
200	7,7	11,9	+ 1,8
225	8,6	13,4	+ 2,1
250	9,6	14,8	+ 2,3
280	10,7	16,6	+ 2,6
315	12,1	18,7	+ 2,9
355	13,6	21,1	+ 3,2
400	15,3	23,7	+ 3,6
450	17,2	26,7	+ 4,1
500	19,1	29,6	+ 4,5
560	21,4	33,2	+ 5,0
630	24,1	37,4	+ 5,0
710	27,2	42,0	+ 5,0
800	30,6	47,4	+ 5,0

Tolerències:
- Diàmetre exterior mig (arrodonit al 0,1 mm superior): + 0,009 DN mm, <= + 5,0
- Ovalació (arrodonit al 0,1 mm superior) (DN = diàmetre nominal en mm): - Tubs rectes: <= 0,02 DN mm - Tubs subministrat en rotlle: <= 0,06 DN mm
- Gruix de la paret (arrodonit al 0,1 mm superior) (e = gruix nominal en mm): - Tubs gruix nominal <= 24 mm: 0,1e + 0,2 mm - Tubs gruix nominal > 24 mm: 0,15 e + 0,2 mm
- Llargària (23 ± 2°C): + 10 mm

No s'admeten toleràncies negatives en cap de les dimensions del tub.
La verificació de les mesures s'ha de fer d'acord amb la norma UNE 53365.

2.- CONDICIONS DE SUBMINISTRAMENT I EMMAGATZEMATGE

Subministrament: Protegit per tal que arribi a l'obra amb les condicions exigides.
Emmagatzematge: En llocs protegits d'impactes, dels raigs solars i ben ventilats. S'han d'apilar horitzontalment i paral·lelament sobre superfícies planes.

3.- UNITAT I CRITERI D'AMIDAMENT

Unitat d'amidament: la indicada a la descripció de l'element
Criteri d'amidament: quantitat necessària subministrada a l'obra

4.- NORMATIVA DE COMPLIMENT OBLIGATORI

* UNE 53365:1990 Plásticos. Tubos de polietileno de alta densidad para uniones soldadas, usados para canalizaciones subterráneas, enterradas o no, empleadas para la evacuación y desagües. Características y métodos de ensayo.

BD MATERIALS PER A EVACUACIÓ, CANALITZACIÓ I VENTILACIÓ ESTÀTICA

BDK MATERIALS PER A PERICONS DE CANALITZACIONS

BDK1- BASTIMENT I TAPA DE FOSA GRIS PER A PERICÓ DE SERVEIS

0.- ELEMENTOS QUE CONTEMPLA EL PLIEGO

BDK1-0M3O,BDK1-0M3N.

Plec de condicions
1.- DEFINICIÓ I CONDICIONS DELS ELEMENTS

Dispositius de cobriment i tancament per a pous, pericons, embornals o interceptors i materials complementaris per a pous de registre.
S'han considerat els elements següents:
- Bastiment i tapa per a pous i pericons de registre de canalitzacions
S'han considerat els materials següents per a tapes i reixes
- Fosa gris
- Fosa dúctil
- Acer
BASTIMENT I TAPA O BASTIMENT I REIXA:
La peça ha de tenir la forma i els gruixos adequats per a suportar les càrregues del trànsit.
Els dispositius de cobriment i tancament utilitzats en zones de circulació de vianants i/o de vehicles, s'han de classificar segons la norma UNE-EN 124, en alguna de les classes següents:
- Classe A 15: Zones susceptibles de ser utilitzades només per vianants i ciclistes.
- Classe B 125: Voreres, zones de vianants i superfícies semblants, àrees d'estacionament i aparcaments de varis pisos per a cotxes.
- Classe C 250: Vorals i cunetes de carrers, que mesurada a partir de la vorada de la vorera s'extèn en un màxim de 0,5 m sobre la calçada i 0,2 m sobre la vorera
- Classe D 400: Calçades de carreteres (inclòs carrers de vianants), vorals estabilitzats i zones d'aparcament per a tot tipus de vehícles.
- Classe E 600: Zones per les que circul·len vehicles de gran tonelatje (paviments d'aeroports, molls, etc.).
- Classe F 900: Zones sotmeses a càrregues particularment elevades (paviments d'aeroports)
Tots els elements que formen el dispositiu han d'estar protegits contra la corrossió.
El dispositiu ha d'estar lliure de defectes que puguin perjudicar el seu bon estat per tal de ser utilitzat.
Les tapes o reixes metàl·liques, han de tenir la superfície superior antilliscant.
Quan estiguin combinat un metall amb el formigó, o qualsevol altre material, ambdós han de tenir una adherència satisfactoria.

Els dispositius han de ser compatibles amb els seus assentaments. El conjunt no ha de produir soroll al trepitjar-lo.
Les tapes o reixes han d'estar asegurades en la seva posició contra el desplaçament degut al trànsit amb una fondària d'encastament suficient o amb un dispositiu de tancament.
La tapa o reixa ha de quedar asegurada dins del bastiment per algún dels següents procediments:
- Amb un dispositiu de tanca
- Amb suficient massa superficial
- Amb una característica específica en el diseny
El disseny d'aquests procediments ha de permetre que la tapa o reixa es pugui obrir amb una eina d'us normal.
El disseny del conjunt ha de garantir la posició correcta de la tapa o reixa en relació amb el bastiment.
S'han de preveure dispositius que permetin garantir un desbloquejament de la tapa o reixa i la seva obertura.
La tapa o reixa ha de recolzar-se en el bastiment en tot el seu perímetre. La pressió del recolzament corresponent a la càrrega d'assaig no ha de superar els 7,5 N/mm2. El recolzament ha de contribuir a l'estabilitat de la reixa o tapa en condicions d'us.
L'alçària del bastiment dels dispositus de tancament de les classes D 400, E 600 i F 900, ha de ser com a mínim de 100 mm.
La superfície superior de les reixes, tapes i bastiment ha de ser plana, només les reixes de la classe D 400 poden tenir una superfície cóncava.
La franquicia total entre els diferents elements dels dispositius de cobriment i tancament, han de complir les especificacions següents:
- Un o dos elements: - Pas lliure <= 400 mm: =< 7 mm - Pas lliure > 400 mm: =< 9 mm
- Tres o més elements: - Franquícia del conjunt: <= 15 mm - Franquícia de cada element individual: <= 5 mm
Fondària d'encastament (classes D 400 a F 900): >= 50 mm
Tolerànciés:
- Planor: ± 1% del pas lliure; <= 6 mm
- Dimensions: ± 1 mm
- Guerxament: ± 2 mm
Si el dispositiu de tancament te forats de ventilació, aquests han de complir les condicions següents:
Superfície de ventilació:
- Pas lliure <= 600 mm: >= 5% de la superfície d'un cercle, amb un diàmetre igual a la pas lliure
- Pas lliure > 600 mm: >= 140 cm2
Dimensions dels forats de ventilació:
- Ranures: - Llargària: <= 170 mm - Amplària: - Classes A 15 a B 125: 18-25 mm - Classes C 250 a F 900: 18-32 mm
- Forats: - Diàmetre: - Classes A 15 a B 125: 18-38 mm - Classes C 250 a F 900: 30-38 mm
BASTIMENT AMB REIXA O TAPA PRACTICABLE:
El conjunt ha d'obrir i tancar correctament.
Un cop tancada, la tapa o reixa ha de quedar enrasada amb el bastiment.
L'angle respecte a la horitzontal, de la reixa oberta, ha de ser com a mínim de 100°.
ELEMENTS DE FOSA:
Les peces han de ser netes, lliures de sorra solta, d'òxid o de qualsevol altre tipus de residu.
No ha de tenir defectes superficials (esquerdes, rebaves, bufaments, inclusions de sorra, gotes fredes, etc.).
BASTIMENT I TAPA O REIXA DE FOSA GRISA:
La fosa ha de ser grisa, amb grafit en vetes fines repartides uniformement i sense zones de fosa blanca.
Les dimensions de la cara inferior han de ser més petites que les corresponents a la cara superior.
Quan la peça hagi de portar potes d'ancoratge, aquestes han de ser de la mateixa colada.
Resistència a tracció de la fosa, proveta cilíndrica (UNE 36-111): >= 180 N/mm2
Duresa Brinell (UNE_EN_ISO 6506/1): >= 155 HB
Contingut de ferrita, a 100 augments: <= 10%
Contingut de fòsfor: <= 0,15%
Contingut de sofre: <= 0,14%

2.- CONDICIONS DE SUBMINISTRAMENT I EMMAGATZEMATGE

BASTIMENT I TAPA O REIXA:
Subministrament: Embalats en caixes. Cada caixa ha de portar escrit el nombre de peces que conté i les seves dimensions.
Emmagatzematge: En posició horitzontal sobre superfícies planes i rígides per tal d'evitar deformacions o danys que alterin les seves característiques.

3.- UNITAT I CRITERI D'AMIDAMENT

Unitat d'amidament: la indicada a la descripció de l'element
Criteri d'amidament: quantitat necessària subministrada a l'obra

4.- NORMATIVA DE COMPLIMENT OBLIGATORI

BASTIMENT I TAPA O BASTIMENT I REIXA:
UNE-EN 124:1995 Dispositivos de cubrimiento y de cierre para zonas de circulación utilizadas por peatones y vehículos. Principios de construcción, ensayos de tipo, marcado, control de calidad.
ELEMENTS DE FOSA GRIS:
* UNE 36111:1973 Fundición gris. Tipos, características y condiciones de suministro de piezas moldeadas.

5.- CONDICIONS DE CONTROL DE RECEPCIÓ

CONDICIONS DE MARCATGE I CONTROL DE LA DOCUMENTACIÓ:
La tapa o reixa i el bastiment han de tenir marcades de forma indeleble les indicacions següents:
- El codi de la norma UNE EN 124
- La classe segons la norma UNE EN 124
- El nom o sigles de fabricant i el lloc de fabricació
- Referència, marca o certificació si en tè
OPERACIONS DE CONTROL EN BASTIMENTS, TAPES I REIXES DE FOSA:
Les tasques de control a realitzar són les següents:
- Recepció del certificat de qualitat del fabricant, d'acord a les condicions del plec.
CRITERIS DE PRESA DE MOSTRES:
Les operacions de control s'han de realitzar segons les indicacions de la DF.
INTERPRETACIÓ DE RESULTATS I ACTUACIONS EN CAS D'INCOMPLIMENT:
No s'acceptarà l'ús de materials que no arribin acompanyats del corresponent certificat de qualitat del fabricant.
En cas de disconformitat d'un control geomètric o de pes, es rebutjarà la peça assajada i s'incrementarà el control, en primer lloc, fins al 20% de les peces, i en cas de seguir observant deficiències, fins al 100% del subministrament.

BF TUBS I ACCESSORIS PER A GASOS I FLUIDS

BFA TUBS I ACCESSORIS DE PVC

BFA4- MANIGUET DE CONNEXIÓ DE PVC

0.- ELEMENTOS QUE CONTEMPLA EL PLIEGO

BFA4-0959.

1.- DEFINICIÓ I CONDICIONS DELS ELEMENTS
Elements elaborats per emmotllament o injecció a partir de poli (clorur de vinil) no plastificat (PVC-U) per a canalitzacions a pressió.
S'han considerat els elements següents:
- Maniguets de connexió per a unions
S'han considerat els tipus d'unió següents:
- Per a encolar
- Per a unió elàstica amb anella elastomèrica d'estanquitat
CARACTERÍSTIQUES GENERALS:
La superfície interna i externa ha de ser llisa, ha d'estar neta i sense escletxes, cavitats o d'altres defectes superficials que impedeixin assolir els requeriments necessàris per al seu ús.
El material no ha de tenir cap element estrany visible a cop d'ull.
Els extrems han d'acabar amb un tall perpendicular a l'eix i sense rebaves.

El color ha de ser uniforme en tot el gruix de la paret.
La paret de l'element que hagi d'anar col·locat no soterrat, ha de ser opaca a la llum visible.
Ha de tenir una secció constant i uniforme, amb les toleràncies d'ovalitat definides a la taula 1 de l'UNE-EN 1452-2.
Les característiques químiques determinades segons la norma UNE 53329-1, han de complir l'especificat a l'UNE-EN 1452-2.
Ha de superar els assaigs de resistència a l'impacte (UNE-EN 744) i de pressió interna (UNE-EN 921) tal i com determina l'UNE-EN 1452-2.
Han de complir la legislació sanitària vigent.
Els junts han de ser estancs.
Els extrems llisos per a unió amb junt elastomèric o unió encolada, han de ser aixamflanats, en cap cas l'extrem llis ha de tenir cap aresta viva.
El material del junt d'estanquitat o l'adhesiu no ha de tenir cap efecte desfavorable sobre les propietats de l'element i no ha d'afectar al conjunt, de manera que no compleixi amb els requisits funcionals especificats a l'UNE-EN 1452-5.
Gruix mínim de la paret (mm):

DN	Pressions nominals PN (bar)							
	PN6	PN7,5	PN8	PN10	PN12.5	PN16	PN20	PN25
12	-	-	-	-	-	-	1,5	-
16	-	-	-	-	-	-	1,5	-
20	-	-	-	-	-	1,5	1,9	-
25	-	-	-	-	1,5	1,9	2,3	-
32	-	-	1,5	1,6	1,9	2,4	2,9	-
40	-	1,5	1,6	1,9	2,4	3,0	3,7	-
50	1,5	1,6	2,0	2,4	3,0	3,7	4,6	-
63	1,9	2,0	2,5	3,0	3,8	4,7	5,8	-
75	2,2	2,3	2,9	3,6	4,5	5,6	6,8	-
90	2,7	2,8	3,5	4,3	5,4	6,7	8,2	-
110	2,7	3,2	3,4	4,2	5,3	6,6	8,1	10,0
125	3,1	3,7	3,9	4,8	6,0	7,4	9,2	11,4
140	3,5	4,1	4,3	5,4	6,7	8,3	10,3	12,7
160	4,0	4,7	4,9	6,2	7,7	9,5	11,8	14,6
180	4,4	5,3	5,5	6,9	8,6	10,7	13,3	16,4
200	4,9	5,9	6,2	7,7	9,6	11,9	14,7	18,2
225	5,5	6,6	6,9	8,6	10,8	13,4	16,6	-
250	6,2	7,3	7,7	9,6	11,9	14,8	18,4	-
280	6,9	8,2	8,6	10,7	13,4	16,6	20,6	-
315	7,7	9,2	9,7	12,1	15,0	18,7	23,2	-
355	8,7	10,4	10,9	13,6	16,9	21,1	26,1	-
400	9,8	11,7	12,3	15,6	19,1	23,7	29,4	-
450	11,0	13,2	13,8	17,2	21,5	26,7	33,1	-
500	12,3	14,6	15,3	19,1	23,9	29,7	36,8	-
560	13,7	16,4	17,2	21,4	26,7	-		-
630	15,4	18,4	19,3	24,1	30,0	-		-
710	17,4	20,7	21,8	27,2	-	-		-
800	19,6	23,3	24,5	30,6	-	-		-
900	22,0	26,3	27,6	-	-	-		-
1000	24,5	29,2	30,6	-	-	-		-

Pressió de treball (t: temperatura servei):
- t <= 25°C: <= pressió nominal
- 25 <= t <= - 45°C: <= ft pressió nominal, on ft (coeficient de reducció definit a l'annex A de l'UNE-EN 1452-2).
Densitat a 23°C (ISO 1183-87): >= 1350 kg/m3, <= 1460 kg/m3
Opacitat (UNE-EN 578) : <= 0,2% llum visible
Temperatura de reblaniment Vicat (UNE-EN 727): >= 80°C
Retracció longitudinal (UNE-EN 743): <= 5%
Toleràncies:
- Diàmetre exterior mig (mm):

Diàmetre nominal dn	Tolerància Diàmetre
<= 50	+ 0,2
63 <= dn <= 90	+ 0,3
110 <= dn <= 125	+ 0,4
140 <= dn <= 160	+ 0,5
180 <= dn <= 200	+ 0,6
225	+ 0,7
250	+ 0,8
280	+ 0,9
315	+ 1,0
355	+ 1,1
400	+ 1,2
450	+ 1,4
500	+ 1,5
560	+ 1,7
630	+ 1,9
710 >= dn <=1000	+ 2,0

- La tolerància del gruix de la paret es 0,1(e)+0,2 mm. La tolerància es constant per a un interval de gruixos nominals mínims de paret d'1 mm. (e) es el valor superior d'aquest interval.
La verificació de les mesures s'ha de fer d'acord amb la norma EN ISO 3126.
ACCESSORIS:
Les cotes de muntatge han de coincidir amb el valors especificats a l'UNE-EN 1452-3.
Les característiques geomètriques han de complir amb el que determina l'UNE-EN 1452-3.
PER A UNIÓ ENCOLADA:
El diàmetre interior de l'embocadura correspondrà al diàmetre nominal de l'element.
L'angle intern màxim de la zona d'embocadura no ha de ser superior a 0° 30'.
Diàmetre interior mig de l'embocadura:

Diàmetre nominal dn (mm)	Diàmetre interior embocadura (mm)	
	d mín	d màx
dn <= 90	dn + 0,1	dn + 0,3
110 <= dn <= 125	dn + 0,1	dn + 0,4
140 <= dn <= 160	dn + 0,2	dn + 0,5
180 <= dn <= 200	dn + 0,2	dn + 0,6
225	dn + 0,3	dn + 0,7
250	dn + 0,3	dn + 0,8
280	dn + 0,3	dn + 0,9
315	dn + 0,4	dn + 1,0

Llargària mínima de l'embocadura:
- (0,5 dn + 6 mm) <= 12 mm: 12 mm
- resta de casos: 0,5 dn + 6 mm
UNIÓ AMB ANELLA ELASTOMÈRICA D'ESTANQUITAT:
A l'interior de l'esbocadura hi ha d'haver un junt de goma.
El material del junt d'estanquitat ha de complir les especificacions de la norma UNE-EN 681-1.
Diàmetre interior mig de l'embocadura:
- dn <= 50 mm: dn + 0,3 mm
- 63 <= dn <= 90 mm: dn + 0,4 mm
- dn >= 110 mm: 1,003dn + 0,1 mm
Llargària d'entrada de l'embocadura : (22 + 0,16 dn) mm
Fondària mínima d'embocament:
- dn <= 280 : 50 mm + 0,22dn - 2e
- dn > 280: 70 mm + 0,15 dn - 2e
2.- CONDICIONS DE SUBMINISTRAMENT I EMMAGATZEMATGE
CARACTERÍSTIQUES GENERALS:
Subministrament: Agrupats en paquets, i protegits de cops i dels raigs solars.
ACCESSORIS:
Emmagatzematge: En llocs protegits d'impactes, dels raigs solars i ben ventilats.
3.- UNITAT I CRITERI D'AMIDAMENT
Unitat d'amidament: la indicada a la descripció de l'element
Criteri d'amidament: quantitat necessària subministrada a l'obra
4.- NORMATIVA DE COMPLIMENT OBLIGATORI
NORMATIVA GENERAL:
Real Decreto 1125/1982 de 30 de Abril. Reglamentación Técnico-sanitaria para la elaboración, circulación y comercio de materiales poliméricos en relación con los productos alimenticios y alimentarios.
UNE-EN 1452-1:2000 Sistemas de canalización en materiales plásticos para conducción de agua. Poli(cloruro de vinilo) no plastificado (PVC-U). Parte 1: Generalidades.
ACCESSORIS:
UNE-EN 1452-3:2000 Sistemas de canalización en materiales plásticos para conducción de agua. Poli(cloruro de vinilo) no plastificado (PVC-U). Parte 3: Accesorios.
5.- CONDICIONS DE CONTROL DE RECEPCIÓ
CONDICIONS DE MARCATGE I CONTROL DE LA DOCUMENTACIÓ:
El paquet o l'albarà ha de portar les següents dades:
- Denominació del producte

- Contingut net
- Nom del fabricant o raó social

ACCESSORIS:
Cada accessori ha de portar marcades de forma indeleble i ben visible les dades següents:
- UNE EN 1452
- Designació comercial
- Diàmetre(s) nominal(s) en mm
- Designació del material
- Pressió nominal PN
- Informació del fabricant

CONDICIONS DE MARCATGE I CONTROL DE DOCUMENTACIÓ EN UNIÓ AMB ANELLA ELASTOMÈRICA D'ESTANQUITAT:
El subministrador ha de posar a disposició de la DF en el cas que aquesta ho sol·liciti, la documentació següent, que acredita el marcatge CE, segons el sistema d'avaluació de conformitat aplicable, d'acord amb el que disposa l'apartat 7.2.1 del CTE: - Sistema 4: Declaració de prestacions
Sobre el junt, o be sobre l'embalatge, hi ha d'anar marcada la següent informació:
- Tamany nominal
- Identificació del fabricant
- El número de la norma UNE-EN 681, seguit del tipus d'aplicació i la classe de duresa com a sufixes
- Marca de certificació d'una tercera part
- El trimestre i l'any de fabricació
- La resistència a les baixes temperatures (L), si procedeix
- Resistència als olis (O), si procedeix
- La abreviatura del cautxú
- Han de portar el marcat CE de conformitat amb el que disposa el Reial Decret 1328/1995, de 28 de juliol

OPERACIONS DE CONTROL:
Les tasques de control a realitzar són les següents:
- Sol·licitar al fabricant els certificats de les característiques tècniques dels materials.
- Control de la documentació tècnica subministrada.
- Control de recepció dels materials i lloc d'emplaçament.
- Verificació del sistema de rases per a la correcta implantació del material.
- Contrastar la documentació amb els materials i amb els requeriments de la instal·lació segons projecte. (Verificar el marcatge a tubs i accessoris).
- Realització d'informe amb els resultats del control efectuat.

CRITERIS DE PRESA DE MOSTRES:
S'ha de comprovar per mostreig a cada recepció.
INTERPRETACIÓ DE RESULTATS I ACTUACIONS EN CAS D'INCOMPLIMENT:
Ha de ser refusat el material que no compleixi amb els requeriments del projecte.

BF TUBS I ACCESSORIS PER A GASOS I FLUIDS

BFA TUBS I ACCESSORIS DE PVC

BFA7- TUB DE PVC-U A PRESSIÓ

0.- ELEMENTOS QUE CONTEMPLA EL PLIEGO

BFA7-08SP.

1.- DEFINICIÓ I CONDICIONS DELS ELEMENTS
Elements elaborats per emmotllament o injecció a partir de poli (clorur de vinil) no plastificat (PVC-U) per a canalitzacions a pressió.
S'han considerat els elements següents:
- Tub rígid amb un extrem llis i bisellat i l'altre esbocat.

S'han considerat els tipus d'unió següents:
- Per a encolar
- Per a unió elàstica amb anella elastomèrica d'estanquitat

CARACTERÍSTIQUES GENERALS:
La superfície interna i externa ha de ser llisa, ha d'estar neta i sense escletxes, cavitats o d'altres defectes superficials que impedeixin assolir els requeriments necessàris per al seu

ús.
El material no ha de tenir cap element estrany visible a cop d'ull.
Els extrems han d'acabar amb un tall perpendicular a l'eix i sense rebaves.
El color ha de ser uniforme en tot el gruix de la paret.
La paret de l'element que hagi d'anar col·locat no soterrat, ha de ser opaca a la llum visible.
Ha de tenir una secció constant i uniforme, amb les toleràncies d'ovalitat definides a la taula 1 de l'UNE-EN 1452-2.
Les característiques químiques determinades segons la norma UNE 53329-1, han de complir l'especificat a l'UNE-EN 1452-2.
Ha de superar els assaigs de resistència a l'impacte (UNE-EN 744) i de pressió interna (UNE-EN 921) tal i com determina l'UNE-EN 1452-2.
Han de complir la legislació sanitària vigent.
Els junts han de ser estancs.
Els extrems llisos per a unió amb junt elastomèric o unió encolada, han de ser aixamflanats, en cap cas l'extrem llis ha de tenir cap aresta viva.
El material del junt d'estanquitat o l'adhesiu no ha de tenir cap efecte desfavorable sobre les propietats de l'element i no ha d'afectar al conjunt, de manera que no compleixi amb els requisits funcionals especificats a l'UNE-EN 1452-5.
Gruix mínim de la paret (mm):

DN	Pressions nominals PN (bar)							
	PN6	PN7,5	PN8	PN10	PN12.5	PN16	PN20	PN25
12	-	-	-	-	-	-	1,5	-
16	-	-	-	-	-	-	1,5	-
20	-	-	-	-	-	1,5	1,9	-
25	-	-	-	-	1,5	1,9	2,3	-
32	-	-	1,5	1,6	1,9	2,4	2,9	-
40	-	1,5	1,6	1,9	2,4	3,0	3,7	-
50	1,5	1,6	2,0	2,4	3,0	3,7	4,6	-
63	1,9	2,0	2,5	3,0	3,8	4,7	5,8	-
75	2,2	2,3	2,9	3,6	4,5	5,6	6,8	-
90	2,7	2,8	3,5	4,3	5,4	6,7	8,2	-
110	2,7	3,2	3,4	4,2	5,3	6,6	8,1	10,0
125	3,1	3,7	3,9	4,8	6,0	7,4	9,2	11,4
140	3,5	4,1	4,3	5,4	6,7	8,3	10,3	12,7
160	4,0	4,7	4,9	6,2	7,7	9,5	11,8	14,6
180	4,4	5,3	5,5	6,9	8,6	10,7	13,3	16,4
200	4,9	5,9	6,2	7,7	9,6	11,9	14,7	18,2
225	5,5	6,6	6,9	8,6	10,8	13,4	16,6	-
250	6,2	7,3	7,7	9,6	11,9	14,8	18,4	-
280	6,9	8,2	8,6	10,7	13,4	16,6	20,6	-
315	7,7	9,2	9,7	12,1	15,0	18,7	23,2	-
355	8,7	10,4	10,9	13,6	16,9	21,1	26,1	-
400	9,8	11,7	12,3	15,6	19,1	23,7	29,4	-
450	11,0	13,2	13,8	17,2	21,5	26,7	33,1	-
500	12,3	14,6	15,3	19,1	23,9	29,7	36,8	-
560	13,7	16,4	17,2	21,4	26,7	-		-
630	15,4	18,4	19,3	24,1	30,0	-		-
710	17,4	20,7	21,8	27,2	-	-		-
800	19,6	23,3	24,5	30,6	-	-		-
900	22,0	26,3	27,6	-	-	-		-
1000	24,5	29,2	30,6	-	-	-		-

Pressió de treball (t: temperatura servei):
- t <= 25°C: <= pressió nominal
- 25 <= t <= - 45°C: <= ft pressió nominal, on ft (coeficient de reducció definit a l'annex A de l'UNE-EN 1452-2).

Densitat a 23°C (ISO 1183-87): >= 1350 kg/m3, <= 1460 kg/m3
Opacitat (UNE-EN 578) : <= 0,2% llum visible
Temperatura de reblaniment Vicat (UNE-EN 727): >= 80°C
Retracció longitudinal (UNE-EN 743): <= 5%
Toleràncies:
- Diàmetre exterior mig (mm):

Diàmetre nominal dn	Tolerància Diàmetre
<= 50	+ 0,2
63 <= dn <= 90	+ 0,3
110 <= dn <= 125	+ 0,4

140 <= dn <= 160	+ 0,5
180 <= dn <= 200	+ 0,6
225	+ 0,7
250	+ 0,8
280	+ 0,9
315	+ 1,0
355	+ 1,1
400	+ 1,2
450	+ 1,4
500	+ 1,5
560	+ 1,7
630	+ 1,9
710 >= dn <=1000	+ 2,0

- La tolerància del gruix de la paret es 0,1(e)+0,2 mm. La tolerància es constant per a un interval de gruixos nominals mínims de paret d'1 mm. (e) es el valor superior d'aquest interval.
La verificació de les mesures s'ha de fer d'acord amb la norma EN ISO 3126.
TUBS:
El gruix de la paret ha de ser uniforme en tota la llargària del tub, amb les toleràncies definides a la taula 3 de l'UNE-EN 1452-2.
Resistència hidrostàtica mínima requerida MRS (UNE-EN 921) : >= 25 MPa
PER A UNIÓ ENCOLADA:
El diàmetre interior de l'embocadura correspondrà al diàmetre nominal de l'element.
L'angle intern màxim de la zona d'embocadura no ha de ser superior a 0° 30'.
Diàmetre interior mig de l'embocadura:

Diàmetre nominal dn (mm)	Diàmetre interior embocadura (mm)	
	d mín	d màx
dn <= 90	dn + 0,1	dn + 0,3
110 <= dn <= 125	dn + 0,1	dn + 0,4
140 <= dn <= 160	dn + 0,2	dn + 0,5
180 <= dn <= 200	dn + 0,2	dn + 0,6
225	dn + 0,3	dn + 0,7
250	dn + 0,3	dn + 0,8
280	dn + 0,3	dn + 0,9
315	dn + 0,4	dn + 1,0

Llargària mínima de l'embocadura:
- (0,5 dn + 6 mm) <= 12 mm: 12 mm
- resta de casos: 0,5 dn + 6 mm
UNIÓ AMB ANELLA ELASTOMÈRICA D'ESTANQUITAT:
A l'interior de l'esbocadura hi ha d'haver un junt de goma.
El material del junt d'estanquitat ha de complir les especificacions de la norma UNE-EN 681-1.
Diàmetre interior mig de l'embocadura:
- dn <= 50 mm: dn + 0,3 mm
- 63 <= dn <= 90 mm: dn + 0,4 mm
- dn >= 110 mm: 1,003dn + 0,1 mm
Llargària d'entrada de l'embocadura : (22 + 0,16 dn) mm
Fondària mínima d'embocament:
- dn <= 280 : 50 mm + 0,22dn - 2e
- dn > 280: 70 mm + 0,15 dn - 2e
2.- CONDICIONS DE SUBMINISTRAMENT I EMMAGATZEMATGE
CARACTERÍSTIQUES GENERALS:
Subministrament: Agrupats en paquets, i protegits de cops i dels raigs solars.
TUBS:
Emmagatzematge: En llocs protegits d'impactes, dels raigs solars i ben ventilats. S'han d'apilar horitzontalment i paral·lelament sobre superfícies planes, s'han de capicular les esbocadures per capes o bé situar-les en un mateix costat, i separar les capes per mitjà de separadors. L'alçària de la pila ha de ser <= 1,5 m.
3.- UNITAT I CRITERI D'AMIDAMENT
Unitat d'amidament: la indicada a la descripció de l'element
Criteri d'amidament: quantitat necessària subministrada a l'obra
4.- NORMATIVA DE COMPLIMENT OBLIGATORI
NORMATIVA GENERAL:
Real Decreto 1125/1982 de 30 de Abril. Reglamentación Técnico-sanitaria para la elaboración, circulación y comercio de materiales poliméricos en relación con los productos alimenticios y alimentarios.
UNE-EN 1452-1:2000 Sistemas de canalización en materiales plásticos para conducción de agua. Poli(cloruro de vinilo) no plastificado (PVC-U). Parte 1: Generalidades.

TUBS:
UNE-EN 1452-2:2000 Sistemas de canalización en materiales plásticos para conducción de agua. Poli(cloruro de vinilo) no plastificado (PVC-U). Parte 2: Tubos.
5.- CONDICIONS DE CONTROL DE RECEPCIÓ
CONDICIONS DE MARCATGE I CONTROL DE LA DOCUMENTACIÓ:
El paquet o l'albarà ha de portar les següents dades:
- Denominació del producte
- Contingut net
- Nom del fabricant o raó social
TUBS:
Cada tub ha de portar marcades com a mínim cada 1 m, de forma indeleble i ben visible les dades següents:
- UNE EN 1452
- Nom del fabricant o marca comercial
- Sigles PVC-U
- Diàmetre nominal (dn) x gruix de paret (en) en mm
- Pressió nominal PN
- Referència de la data, lloc i àmbit de fabricació
- Número de la línia d'extrussió
CONDICIONS DE MARCATGE I CONTROL DE DOCUMENTACIÓ EN UNIÓ AMB ANELLA ELASTOMÈRICA D'ESTANQUITAT:
El subministrador ha de posar a disposició de la DF en el cas que aquesta ho sol·liciti, la documentació següent, que acredita el marcatge CE, segons el sistema d'avaluació de conformitat aplicable, d'acord amb el que disposa l'apartat 7.2.1 del CTE: - Sistema 4: Declaració de prestacions
Sobre el junt, o be sobre l'embalatge, hi ha d'anar marcada la següent informació:
- Tamany nominal
- Identificació del fabricant
- El número de la norma UNE-EN 681, seguit del tipus d'aplicació i la classe de duresa com a sufixes
- Marca de certificació d'una tercera part
- El trimestre i l'any de fabricació
- La resistència a les baixes temperatures (L), si procedeix
- Resistència als olis (O), si procedeix
- La abreviatura del cautxú
- Han de portar el marcat CE de conformitat amb el que disposa el Reial Decret 1328/1995, de 28 de juliol
OPERACIONS DE CONTROL:
Les tasques de control a realitzar són les següents:
- Sol·licitar al fabricant els certificats de les característiques tècniques dels materials.
- Control de la documentació tècnica subministrada.
- Control de recepció dels materials i lloc d'emplaçament.
- Verificació del sistema de rases per a la correcta implantació del material.
- Contrastar la documentació amb els materials i amb els requeriments de la instal·lació segons projecte. (Verificar el marcatge a tubs i accessoris).
- Realització d'informe amb els resultats del control efectuat.
CRITERIS DE PRESA DE MOSTRES:
S'ha de comprovar per mostreig a cada recepció.
INTERPRETACIÓ DE RESULTATS I ACTUACIONS EN CAS D'INCOMPLIMENT:
Ha de ser refusat el material que no compleixi amb els requeriments del projecte.

BF TUBS I ACCESSORIS PER A GASOS I FLUIDS

BFB TUBS I ACCESSORIS DE POLIETILÈ

BFB3- TUB DE POLIETILÈ DE DENSITAT ALTA

0.- ELEMENTOS QUE CONTEMPLA EL PLIEGO

BFB3-0993.

Plec de condicions
1.- DEFINICIÓ I CONDICIONS DELS ELEMENTS

Tubs extruïts de polietilè de densitat alta per a transport i distribució d'aigua a pressió a temperatures fins a 40°C.
CARACTERÍSTIQUES GENERALS:
En el cas de que el material s'utilitzi en obra pública, l'acord de Govern de la Generalitat de Catalunya de 9 de juny de 1998, exigeix que els materials siguin de qualitat certificada o puguin acreditar un nivell de qualitat equivalent, segons les normes aplicables als estats membres de la Unió Europea o de l'Associació Europea de Lliure Canvi.
També en aquest cas, es procurarà que els esmentats materials disposin de l'etiqueta ecològica europea, regulada en el Reglament 880/1992/CEE o bé altres distintius de la Comunitat Europea.
El tub ha de tenir la superfície llisa, sense ondulacions. No ha de tenir bombolles, esquerdes ni d'altres defectes.
Els extrems han d'estar nets i tallats perpendicularment a l'eix.
Els tubs han d'anar marcats regularment al llarg de la seva longitud (amb una separació entre marques =< 1 m), de manera permanent i llegible, de tal manera que el marcat no provoqui punts d'iniciació de fissures, o altres tipus de falles i que el emmagatzematge, exposició a la intempèrie, manipulació, instal·lació i ús normals no n'afectin a la llegibilitat.
La informació mínima requerida ha de ser la següent:
- Referència a la norma EN 12201
- Identificació del fabricant
- Dimensions (diàmetre nominal x gruix nominal), expressats en mm
- Sèrie SDR a la que pertany
- Material i designació normalitzada
- Pressió nominal en bar
- Període de producció (data o codi)

Les bobines han d'anar marcades seqüencialment, amb la llargària en metres, que indicarà la llargària romanent sobre la bobina
El tub ha de ser de color blau o negre amb bandes blaves, com a indicació de la seva aptitud per a ús alimentari.
Pressió de treball en funció de la temperatura utilització (T=temperatura utilització, Pn=pressió nominal):
0°C < T <= 20°C: 1 x Pn
20°C < T <= 30°C: 0,87 x Pn
30°C < T <= 40°C: 0,74 x Pn
Índex de fluïdesa:
- PE 40 (EN ISO 1133 a 190°C i càrrega de 2,16 kg durant 10 min): 0,2 g/10 min a 1,4 g/10 min
- PE 100 (EN ISO 1133 a 190°C i càrrega de 5 kg durant 10 min): 0,2 g/10 min a 1,4 g/10 min

Pressió de la prova hidràulica a 20°C:

Designació tub	Pressió de prova a 20°C (bar)
PE 40	7,0 MPa
PE 100	12,4 MPa

Gruix de la paret i les seves tolerències:

	SÈRIE							
	SDR 7,4		SDR 11		SDR 17		SDR 26	
	Pressió nominal, PN (bar)							
PE 40	PN 10		PN 6		-		PN 4	
PE 100	-		PN 16		PN 10		PN 6	
DN (mm)	Gruix de paret, e (mm)							
	mín.	màx.	mín.	màx.	mín.	màx.	mín.	màx.
16	2,3	2,7	-	-	-	-	-	-
20	3,0	3,4	2,0	2,3	-	-	-	-
25	3,5	4,0	2,3	2,7	-	-	-	-
32	4,4	5,0	3,0	3,4	2,0	2,3	-	-
40	5,5	6,2	3,7	4,2	2,4	2,8	-	-
50	6,9	7,7	4,6	5,2	3,0	3,4	2,0	2,3
63	8,6	9,6	5,8	6,5	3,8	4,3	2,5	2,9
75	10,3	11,5	6,8	7,6	4,5	5,1	2,9	3,3
90	12,3	13,7	8,2	9,2	5,4	6,1	3,5	4,0
110	15,1	16,8	10,0	11,1	6,6	7,4	4,2	4,8

125	17,1	19,0	11,4	12,7	7,4	8,3	4,8	5,4
140	19,2	21,3	12,7	14,1	8,3	9,3	5,4	6,1
160	21,9	24,2	14,6	16,2	9,5	10,6	6,2	7,0
180	24,6	27,2	16,4	18,2	10,7	11,9	6,9	7,7
200	27,4	30,3	18,2	20,2	11,9	13,2	7,7	8,6
225	30,8	34,0	20,5	22,7	13,4	14,9	8,6	9,6
250	34,2	37,8	22,7	25,1	14,8	16,4	9,6	10,7
280	38,3	42,3	25,4	28,1	16,6	18,4	10,7	11,9
315	43,1	47,6	28,6	31,6	18,7	20,7	12,1	13,5
355	48,5	53,5	32,2	35,6	21,1	23,4	13,6	15,1
400	54,7	60,3	36,3	40,1	23,7	26,2	15,3	17,0
450	61,5	67,8	40,9	45,1	26,7	29,5	17,2	19,1
500	-	-	45,4	50,1	29,7	32,8	19,1	21,2
560	-	-	50,8	56,0	33,2	36,7	21,4	23,7
630	-	-	57,2	63,1	37,4	41,3	24,1	26,7
710	-	-	-	-	42,2	46,5	27,2	30,1
800	-	-	-	-	47,4	52,3	30,6	33,8
900	-	-	-	-	53,3	58,8	34,4	38,3
1000	-	-	-	-	59,3	65,4	38,2	42,2

Diàmetre exterior mig i ovalització absoluta:

DN (mm)	Diàmetre exterior mig		Ovalització màxima
	mín.	màx.	
16	16,0	16,3	1,2
20	20,0	20,3	1,2
25	25,0	25,3	1,2
32	32,0	32,3	1,3
40	40,0	40,4	1,4
50	50,0	50,4	1,4
63	63,0	63,4	1,5
75	75,0	75,5	1,6
90	90,0	90,6	1,8
110	110,0	110,7	2,2
125	125,0	125,8	2,5
140	140,0	140,9	2,8
160	160,0	161,0	3,2
180	180,0	181,1	3,6
200	200,0	201,2	4,0
225	225,0	226,4	4,5
250	250,0	251,5	5,0
280	280,0	281,7	9,8
315	315,0	316,9	11,1
355	355,0	357,2	12,5
400	400,0	402,4	14,0
450	450,0	452,7	15,6
500	500,0	503,0	17,5
560	560,0	563,4	19,6
630	630,0	633,8	22,1
710	710,0	716,4	-
800	800,0	807,2	-
900	900,0	908,1	-
1000	1000,0	1009,0	-

La verificació de les mesures s'ha de fer d'acord amb l'UNE-EN 12201-2.

2.- CONDICIONS DE SUBMINISTRAMENT I EMMAGATZEMATGE

Subministrament: En rotlles o en trams rectes.
El tub subministrat en rotlles ha d'enrotllar-se de tal manera que es previngui la deformació localitzada.
El diàmetre interior mínim de la bobina no ha de ser inferior a 18 vegades el diàmetre nominal.
Emmagatzematge: En llocs protegits contra els impactes.
Els trams rectes s'han d'apilar horitzontalment sobre superfícies planes i l'alçària de la pila ha de ser <= 1,5 m.
Els rotlles s'han de col·locar horitzontalment sobre superfícies planes.

3.- UNITAT I CRITERI D'AMIDAMENT

Unitat d'amidament: la indicada a la descripció de l'element
Criteri d'amidament: quantitat necessària subministrada a l'obra

4.- NORMATIVA DE COMPLIMENT OBLIGATORI

UNE-EN 12201-1:2003 Sistemas de canalización en materiales plásticos para conducción de agua. Polietileno (PE). Parte 1: Generalidades
UNE-EN 12201-1:2004 ERRATUM Sistemas de canalización en materiales plásticos para conducción de agua. Polietileno (PE). Parte 1: Generalidades.
UNE-EN 12201-2:2003 Sistemas de canalización en materiales plásticos para conducción de agua. Polietileno (PE). Parte 2: Tubos.
UNE-EN 12201-2:2003/1M:2005 Sistemas de canalización en materiales plásticos para conducción de agua. Polietileno (PE). Parte 2: Tubos.
UNE-EN 12201-2:2004 ERRATUM Sistemas de canalización en materiales plásticos para conducción de agua. Polietileno (PE). Parte 2: Tubos.
* UNE-EN 1555-2:2003 Sistemas de canalización en materiales plásticos para el suministro de combustibles gaseosos. Polietileno (PE). Parte 2: Tubos.

5.- CONDICIONS DE CONTROL DE RECEPCIÓ

CONDICIONS DE MARCATGE I CONTROL DE LA DOCUMENTACIÓ:
Cada tub ha de portar marcades, a distàncies < 1 m, de forma indeleble i ben visible les dades següents:
- Número de la Norma del Sistema: EN 1555
- Nom o marca del fabricant
- Per a tubs dn<=32 mm - Diàmetre exterior nominal x gruix paret
- Per a tubs dn>32 mm - Diàmetre exterior nominal, dn - SDR
- Grau de tolerància
- Material i designació
- Informació del fabricant que permeti la traçabilitat del producte
- Referència al fluid intern que transporta el tub
- Color de marcat negre, groc o negre amb bandes d'identificació grogues
OPERACIONS DE CONTROL:
Les tasques de control a realitzar són les següents:
- Sol·licitar al fabricant els certificats de les característiques tècniques dels materials.
- Control de la documentació tècnica subministrada.
- Control de recepció dels materials i lloc d'emplaçament.
- Contrastar la documentació amb els materials i amb els requeriments de la instal·lació segons projecte. (Verificar el marcatge a tubs i accessoris).
- Realització d'informe amb els resultats del control efectuat.
CRITERIS DE PRESA DE MOSTRES:
S'ha de comprovar per mostreig a cada recepció.
INTERPRETACIÓ DE RESULTATS I ACTUACIONS EN CAS D'INCOMPLIMENT:
Ha de ser refusat el material que no compleixi amb els requeriments del projecte.

BF TUBS I ACCESSORIS PER A GASOS I FLUIDS

BFW ACCESSORIS GENÈRICS DE TUBS PER A GASOS I FLUIDS

BFWB- ACCESSORI PER A TUB DE PVC-U A PRESSIÓ

0.- ELEMENTOS QUE CONTEMPLA EL PLIEGO

BFWB-08VD.

1.- DEFINICIÓ I CONDICIONS DELS ELEMENTS
Conjunt d'accessoris per a tubs i per a recobriments aïllants de tubs (colzes, derivacions, reduccions, etc.), utilitzats en instal·lacions d'edificació i d'urbanització per a la total execució de la conducció o xarxa a la qual pertanyin.
CARACTERÍSTIQUES GENERALS:
El material, la seva qualitat i les característiques físiques, mecàniques i dimensionals, han de ser compatibles amb les del tub, i no han de fer disminuir les d'aquest en cap de les seves aplicacions.
2.- CONDICIONS DE SUBMINISTRAMENT I EMMAGATZEMATGE
Subministrament: A l'albarà de lliurament han de constar les característiques d'identificació següents:
- Material
- Tipus
- Diàmetres
Emmagatzematge: En llocs protegits contra els impactes, la pluja, les humitats i dels raigs del sol.
3.- UNITAT I CRITERI D'AMIDAMENT
Unitat composada pel conjunt de peces necessàries per a muntar 1 m de tub.
4.- NORMATIVA DE COMPLIMENT OBLIGATORI
La mateixa normativa que s'apliqui als tubs, en funció dels fluids que transportin.

BF TUBS I ACCESSORIS PER A GASOS I FLUIDS

BFW ACCESSORIS GENÈRICS DE TUBS PER A GASOS I FLUIDS

BFWF- ACCESSORI PER A TUB DE POLIETILÈ

0.- ELEMENTOS QUE CONTEMPLA EL PLIEGO

BFWF-09V8.

Plec de condicions
1.- DEFINICIÓ I CONDICIONS DELS ELEMENTS

Conjunt d'accessoris per a tubs i per a recobriments aïllants de tubs (colzes, derivacions, reduccions, etc.), utilitzats en instal·lacions d'edificació i d'urbanització per a la total execució de la conducció o xarxa a la qual pertanyin.
CARACTERÍSTIQUES GENERALS:
El material, la seva qualitat i les característiques físiques, mecàniques i dimensionals, han de ser compatibles amb les del tub, i no han de fer disminuir les d'aquest en cap de les seves aplicacions.

2.- CONDICIONS DE SUBMINISTRAMENT I EMMAGATZEMATGE

Subministrament: A l'albarà de lliurament han de constar les característiques d'identificació següents:
- Material
- Tipus
- Diàmetres
Emmagatzematge: En llocs protegits contra els impactes, la pluja, les humitats i dels raigs del sol.

3.- UNITAT I CRITERI D'AMIDAMENT

Unitat composada pel conjunt de peces necessàries per a muntar 1 m de tub.

4.- NORMATIVA DE COMPLIMENT OBLIGATORI

La mateixa normativa que s'apliqui als tubs, en funció dels fluids que transportin.

BF TUBS I ACCESSORIS PER A GASOS I FLUIDS

BFY PARTS PROPORCIONALS D'ELEMENTS DE MUNTATGE DE TUBS DE GASOS I FLUIDS

BFYG- PART PROPORCIONAL D'ELEMENTS DE MUNTATGE PER A TUBS DE PVC

0.- ELEMENTOS QUE CONTEMPLA EL PLIEGO

BFYG-08X7.

1.- DEFINICIÓ I CONDICIONS DELS ELEMENTS
Conjunt d'elements especials per a l'execució de conduccions.
S'han considerat els tipus següents:
- Per a tubs (materials per a la unió entre tubs o entre tubs i accessoris)
- Per aïllaments tèrmics (material per a la unió i subjecció, cintes adhesives, etc.)
CARACTERÍSTIQUES GENERALS:
El material, la qualitat, els diàmetres, etc., han de ser els adequats per al tub, i no han de fer disminuir les característiques pròpies del conjunt de la instal·lació en cap de les seves aplicacions.
2.- CONDICIONS DE SUBMINISTRAMENT I EMMAGATZEMATGE
Subministrament: A l'albarà de lliurament han de constar les característiques d'identificació següents:
- Material
- Tipus
- Diàmetres
Emmagatzematge: En llocs protegits contra els impactes, la pluja, les humitats i dels raigs del sol.
3.- UNITAT I CRITERI D'AMIDAMENT
Unitat composada pel conjunt de peces necessàries per a muntar 1 m de tub.
4.- NORMATIVA DE COMPLIMENT OBLIGATORI
La mateixa normativa que s'apliqui als tubs, en funció dels fluids que transportin.

BF TUBS I ACCESSORIS PER A GASOS I FLUIDS

BFY PARTS PROPORCIONALS D'ELEMENTS DE MUNTATGE DE TUBS DE GASOS I FLUIDS

BFYH- PART PROPORCIONAL D'ELEMENTS DE MUNTATGE PER A TUBS DE POLIETILÈ

0.- ELEMENTOS QUE CONTEMPLA EL PLIEGO

BFYH-0A5S.

Plec de condicions
1.- DEFINICIÓ I CONDICIONS DELS ELEMENTS

Conjunt d'elements especials per a l'execució de conduccions.
S'han considerat els tipus següents:
- Per a tubs (materials per a la unió entre tubs o entre tubs i accessoris)
- Per aïllaments tèrmics (material per a la unió i subjecció, cintes adhesives, etc.)
CARACTERÍSTIQUES GENERALS:

El material, la qualitat, els diàmetres, etc., han de ser els adequats per al tub, i no han de fer disminuir les característiques pròpies del conjunt de la instal·lació en cap de les seves aplicacions.

2.- CONDICIONS DE SUBMINISTRAMENT I EMMAGATZEMATGE

Subministrament: A l'albarà de lliurament han de constar les característiques d'identificació següents:
- Material
- Tipus
- Diàmetres
Emmagatzematge: En llocs protegits contra els impactes, la pluja, les humitats i dels raigs del sol.

3.- UNITAT I CRITERI D'AMIDAMENT

Unitat composada pel conjunt de peces necessàries per a muntar 1 m de tub.

4.- NORMATIVA DE COMPLIMENT OBLIGATORI

La mateixa normativa que s'apliqui als tubs, en funció dels fluids que transportin.

BG MATERIALS PER A INSTAL·LACIONS ELÈCTRIQUES

BG1 CAIXES I ARMARIS

BG18- FAMÍLIA G18-

0.- ELEMENTOS QUE CONTEMPLA EL PLIEGO

BG18-0BX6.

Plec de condicions
1.- DEFINICIÓ I CONDICIONS DELS ELEMENTS

Caixes per a quadres de comandament i protecció.
S'han de considerar els materials següents:
- Antixoc
- Autoextingible
CARACTERÍSTIQUES GENERALS:
La caixa ha d'estar formada per un cos, uns perfils de suport de mecanismes fixats al cos i una tapa, amb porta o sense.
Ha de tenir un aspecte uniforme i sense defectes.
La tapa ha de ser del mateix material que la caixa i ha de portar unes obertures, amb tapetes extraibles, per a fer accessibles els elements de maniobra. Ha d'anar fixada al cos mitjançant cargols.
La part de la caixa on s'hagi d'allotjar l'interruptor de control de potència, ha de portar un orifici de precintat i un anagrama d'homologació UNESA.
Ha de portar empremtes laterals de ruptura per al pas de tubs.
Ha de tenir orificis per a la seva fixació.
Amplària del perfil: 35 mm
Distància entre el perfil i la tapa (DIN 43880): 45 mm
Classe del material aïllant (UNE 21-305): A
CAIXES AUTOEXTINGIBLES:
Resistència a la flama (UNE-EN 60707): Autoextingible
Si té porta, ha de ser del mateix material que la resta i ha d'anar fixada als visos de fixació de la tapa. Ha de tancar per pressió.
Grau de protecció amb porta (UNE 20-324): >= IP-425
Grau de protecció sense porta (UNE 20-324): >= IP-405

2.- CONDICIONS DE SUBMINISTRAMENT I EMMAGATZEMATGE

Subministrament: En caixes.
Emmagatzematge: En llocs protegits contra els impactes, la pluja, les humitats i dels raigs del sol.

3.- UNITAT I CRITERI D'AMIDAMENT

Unitat d'amidament: la indicada a la descripció de l'element
Criteri d'amidament: quantitat necessària subministrada a l'obra

4.- NORMATIVA DE COMPLIMENT OBLIGATORI

Real Decreto 842/2002 de 2 de agosto, por el que se aprueba el Reglamento Electrotécnico de Baja Tensión. REBT 2002.

BG MATERIALS PER A INSTAL·LACIONS ELÈCTRIQUES

BG2 TUBS, CANALS, SAFATES I COLUMNES PER A MECANISMES

BG2Q- TUB FLEXIBLE PER A PROTECCIÓ DE CONDUCTORS ELÈCTRICS DE MATERIAL PLÀSTIC

0.- ELEMENTOS QUE CONTEMPLA EL PLIEGO

BG2Q-1KTD.

Plec de condicions
1.- DEFINICIÓ I CONDICIONS DELS ELEMENTS

Tub flexible no metàl·lic de fins a 250 mm de diàmetre nominal.
Es consideraran els següents tipus de tubs:
- Tubs de PVC corrugats
- Tubs de PVC folrats, de dues capes, semillisa l'exterior i corrugada la interior
- Tubs de material lliure d'halògens
- Tubs de polipropilè
- Tubs de polietilè de dues capes, corrugada l'exterior i llisa la interior

CARACTERÍSTIQUES GENERALS:
Han d'estar dissenyats i construïts de manera que les seves característiques en ús normal siguin segures i sense perill per a l'usuari i el seu entorn.
L'interior dels tubs ha d'estar exempt de rebaves i altres defectes que pugin fer malbé els conductors o ferir a instal·ladors o usuaris.
El diàmetre nominal ha de ser el de l'exterior del tub i s'ha d'expressar en milímetres.
El diàmetre interior mínim l'ha de declarar el fabricant.
Les dimensions han de cumplir la norma EN-60423.

2.- CONDICIONS DE SUBMINISTRAMENT I EMMAGATZEMATGE

Subministrament: En rotlles.
Emmagatzematge: En llocs protegits contra els impactes i contra la pluja.

3.- UNITAT I CRITERI D'AMIDAMENT

Unitat d'amidament: la indicada a la descripció de l'element
Criteri d'amidament: quantitat necessària subministrada a l'obra

4.- NORMATIVA DE COMPLIMENT OBLIGATORI

Real Decreto 842/2002 de 2 de agosto, por el que se aprueba el Reglamento Electrotécnico de Baja Tensión. REBT 2002.

UNE-EN 50086-1:1995 Sistemas de tubos para la conducción de cables. Parte 1: Requisitos generales.
UNE-EN 60423:1996 Tubos de protección de conductores. Diámetros exteriores de los tubos para instalaciones eléctricas y roscas para tubos y accesorios.

5.- CONDICIONS DE CONTROL DE RECEPCIÓ

CONDICIONS DE MARCATGE I CONTROL DE LA DOCUMENTACIÓ:
Han d'estar marcats amb:
- Nom del fabricant
- Marca d'identificació dels productes
- El marcatge ha de ser llegible
- Han d'incloure les instruccions de muntatge corresponents

OPERACIONS DE CONTROL EN CANALITZACIONS I ACCESORIS:
Les tasques de control de qualitat de Canalitzacions i Accessoris, són les següents:
- Sol·licitar del fabricant els certificats dels materials emprats i verificar l'adequació als requisits del projecte.
- Control de la documentació tècnica subministrada
- Control d'identificació dels materials i lloc d'emplaçament (alçada, distàncies, capacitat)
- Realització i emissió d'informes amb resultats dels assaigs
- Assaigs: - Propagació de la flama segons norma R.E.B.T / UNE-EN 50085-1 / UNE-EN 50086-1 - Instal·lació i posada a l'obra segons norma R.E.B.T / UNE 20.460 - Verificació de l'aspecte superficial segons norma projecte/ UNE-EN ISO 1461

CRITERIS DE PRESA DE MOSTRES EN CANALITZACIONS I ACCESSORIS:
Es realitzaran els assaigs a la recepció dels materials, verificant tot el traçat de la instal·lació de safates i aleatòriament un tub de cada mida instal·lat a obra ja sigui rígid, flexible o soterrat.
INTERPRETACIÓ DE RESULTATS I ACTUACIONS EN CAS D'INCOMPLIMENT EN CANALITZACIONS I ACCESSORIS:
Segons criteri de la DF, podrà ser acceptat o rebutjat tot o part del material de la partida.
OPERACIONS DE CONTROL EN TUBS DE PVC PER A CANALITZACIONS DE SERVEIS:
Les tasques de control a realitzar són les següents:
- En cada subministrament: - Inspecció visual de l'aspecte general dels tubs i elements d'unió. - Comprovació de les dades de subministrament exigides (marques, albarà o etiquetes). - Recepció del certificat de qualitat del fabricant, d'acord a les condicions del plec. - Comprovació dimensional (3 mostres).
- Per a cada tub de les mateixes característiques, es realitzaran els següents assaigs (UNE EN 50086-1): - Resistència a compressió - Impacte - Assaig de corbat - Resistència a la propagació de la flama - Resistència al calor - Grau de protecció - Resistència a l'atac químic

En cas que el material disposi de la Marca AENOR, o una altra legalment reconeguda a un país de l'UE, s'ha de poder prescindir dels assaigs de control de recepció. La DF ha de sol·licitar, en aquest cas, els resultats dels assaigs corresponents al subministrament rebut, segons control de producció establert a la marca de qualitat del producte.
CRITERIS DE PRESA DE MOSTRES EN TUBS DE PVC PER A CANALITZACIONS DE SERVEIS:
Es seguiran les instruccions de la DF i els criteris indicats a les normes UNE EN 50086-1 i UNE EN 50086-2-4, juntament a les normes de procediment de cada assaig concret.
INTERPRETACIÓ DE RESULTATS I ACTUACIONS EN CAS D'INCOMPLIMENT EN TUBS DE PVC PER A CANALITZACIONS DE SERVEIS:
No s'acceptaran materials que no arribin a l'obra correctament referenciats i acompanyats del corresponent certificat de qualitat del fabricant.
Es rebutjaran els subministres que no superin les condicions de la inspecció visual o les comprovacions geomètriques.
Es compliran les condicions dels assaigs d'identificació segons la norma UNE EN 50086-1 i UNE EN 50086-2-4.

BG MATERIALS PER A INSTAL·LACIONS ELÈCTRIQUES

BG3 CABLES ELÈCTRICS PER A TENSIÓ BAIXA I SISTEMES DE DISTRIBUCIÓ ELÈCTRICA

BG33- CABLE DE COURE DE 0,6/1 KV

0.- ELEMENTOS QUE CONTEMPLA EL PLIEGO

BG33-G2VR.

Plec de condicions

1.- DEFINICIÓ I CONDICIONS DELS ELEMENTS

Cable elèctric destinat a sistemes de distribució en tensió baixa i instal·lacions en general, per a serveis fixes, amb conductor de coure i de tensió assignada 0,6/1kV.
S'han considerat els tipus de cables següents:
- Cables unipolars o multipolars de designació RV, aïllament amb polietilè reticulat i coberta de policlorur de vinil, sense armadura ni pantalla i amb conductor de coure, construcció segons norma UNE 21123-2, amb una classificació de resistència al foc Eca segons UNE-EN 50575
- Cables unipolars o multipolars de designació RV-K, aïllament amb polietilè reticulat i coberta de policlorur de vinil, sense armadura ni pantalla i amb conductor de coure flexible, construcció segons norma UNE 21123-2, amb una classificació de resistència al foc Eca segons UNE-EN 50575
- Cables multipolars de designació RVFV-K, aïllament amb polietilè reticulat i coberta de policlorur de vinil, armadura amb fleix d'acer i amb conductor de coure flexible, construcció segons norma UNE 21123-2, amb una classificació de resistència al foc Eca segons UNE-EN 50575
- Cables unipolars o multipolars de designació RZ1-K (AS), aïllament amb polietilè reticulat i coberta de poliolefina, sense armadura ni pantalla i amb conductor de coure flexible, construcció segons norma UNE 21123-4, amb una classificació de resistència al foc Cca-s1b,d1,a1 segons UNE-EN 50575
- Cables unipolars o multipolars de designació RZ1-K (AS+), amb resistència intrínseca al foc, aïllament amb polietilè reticulat i coberta de poliolefina, sense armadura ni pantalla i amb conductor de coure flexible, construcció segons norma UNE 211025, amb una classificació de resistència al foc Cca-s1b,d1,a1 segons UNE-EN 50575
- Cables unipolars o multipolars de designació SZ1-K (AS+), amb resistència intrínseca al foc, aïllament amb compost de silicona i coberta de poliolefina, sense armadura ni pantalla i amb conductor de coure flexible, construcció segons norma UNE 211025, amb una classificació de resistència al foc Cca-s1b,d1,a1 segons UNE-EN 50575
- Cables multipolars de designació RZ, coberta aïllant de polietilè reticulat i amb conductors de coure cablejats en feix, construcció segons norma UNE 21030-2, amb una classificació de resistència al foc Fca segons UNE-EN 50575
- Cables unipolars de designació ZZ-F, amb una classificació de resistència al foc Eca segons UNE-EN 50575
CARACTERÍSTIQUES GENERALS:
En el cas de que el material s'utilitzi en obra pública, l'acord de Govern de la Generalitat de Catalunya de 9 de juny de 1998, exigeix que els materials siguin de qualitat certificada o puguin acreditar un nivell de qualitat equivalent, segons les normes aplicables als estats membres de la Unió Europea o de l'Associació Europea de Lliure Canvi.
També en aquest cas, es procurarà que els esmentats materials disposin de l'etiqueta ecològica europea, regulada en el Reglament 880/1992/CEE o bé altres distintius de la Comunitat Europea.
Destinats a incorporar-se de forma permanent en obres de construcció han de complir el Reglament de productes per a la construcció (UE) nº 305/2011 i el seu Reglament Delegat (UE) 2016/364 sobre la classificació de les propietats de reacció al foc.
La coberta no ha de tenir variacions en el gruix ni d'altres defectes visibles a la seva superfície. Ha de ser resistent a l'abrasió.
Ha de quedar ajustada i s'ha de poder separar fàcilment sense produir danys a l'aïllament.
La forma exterior dels cables multipolars (reunits sota una coberta única) ha de ser raonablement cilíndrica.
L'aïllament no ha de tenir variacions del gruix ni d'altres defectes visibles a la seva superfície.
Ha de quedar ajustat i s'ha de poder separar fàcilment sense produir danys al conductor.
La designació dels cables ha de complir les especificacions de la norma UNE 20434.
La classificació de reacció al foc s'expressarà d'acord amb el Reglament Delegat (UE) 2016/364 i la UNE-EN 13501-6 amb un codi de quatre dígits segons el següent format:
Classe de reacció al foc:
- Dígit 1, prestacions de propagació del foc i emissió de calor: Aca, B1ca, B2ca, Cca, Dca, Eca i Fca (classes enumerades de més a menys prestacions)
Classes addicionals (només per a les classes B1ca, B2ca, Cca i Dca):
- Dígit 2, prestacions d'emissió de fums: s1a, s1b, s1, s2 i s3 (de més a menys prestacions)
- Dígit 3, prestacions de caiguda de gotes/partícules inflamades: d0, d1 i d2 (de més a menys prestacions)
- Dígit 4, prestacions d'acidesa: a1, a2 i a3 (de més a menys prestacions)
Les característiques físiques i mecàniques del conductor han de complir la norma UNE-EN 60228.
Els colors utilitzats per a l'aïllament han de complir la norma UNE 21089-1:
- Cables unipolars:
    - Com a conductor de fase: Marró, negre o gris
    - Com a conductor neutre: Blau
    - Com a conductor de terra: Llistat de groc i verd
- Cables bipolars: Blau i marró
- Cables tripolars:

    - Cables amb conductor de terra: Fase: Marró, Neutre: Blau, Terra: Llistat de groc i verd
    - Cables sense conductor de terra: Fase: Negre, marró i gris
- Cables tetrapolars:
    - Cables amb conductor de terra: Fase: Marró, negre i gris, Terra: Llistat de groc i verd
    - Cables sense conductor de terra: Fase: Marró, negre i gris, Neutre: Blau
- Cables pentapolars: Fase: Marró, negre i gris, Neutre: Blau, Terra: Llistat de groc i verd
Les característiques següents han de complir amb els valors declarats pel fabricant, assajades segons la norma corresponent, dins del límit de tolerància indicat, en el seu cas:
- Característiques essencials:
    - Reacció al foc:
        - Classe Aca (UNE-EN ISO 1716)
        - Classe B1ca, B2ca, Cca i Dca (UNE-EN 50399, UNE-EN 60332-1-2, UNE-EN 61034-2, UNE-EN 60754-2)
        - Classe Eca (UNE-EN 60332-1-2)
        - Classe Fca (comportament no determinat)
    - Emissió de substàncies perilloses (verificació i declaració segons disposicions nacionals en el lloc d'utilització)
Gruix de l'aïllant del conductor (UNE-HD-603-1):

Secció (mm2)	25	50	95	150	240
Gruix (mm)	0,9	1,0	1,1	1,4	1,7

Gruix de la coberta: Ha de complir les especificacions de la norma UNE-HD 603-1
Temperatura de l'aïllament en servei normal: <= 90°C
Temperatura de l'aïllament en curtcircuit (5 s màx): <= 250°C
Tensió màxima admissible (c.a.):
- Entre conductors aïllats: <= 1 kV
- Entre conductors aïllats i terra: <= 0,6 kV
Toleràncies:
- Gruix de l'aïllament (UNE-HD 603-1): >= valor especificat - (0,1 mm + 10% del valor especificat)
CABLES DE DESIGNACIÓ RV, RV-K i RVFV-K:
Característiques de reacció al foc:
- Propagació de la flama (UNE-EN 60332-1-2): No propagador de la flama
El conductor ha de complir les següents prescripcions segons la norma UNE-EN 60228:
- Cable RV: prescripcions de la classe 1 o 2
- Cable RV-K i RVFV-K: prescripcions de la classe 5
L'aïllament ha de ser de polietilé reticulat (XLPE) tipus DIX-3 segons UNE HD-603-1.
La coberta ha de ser de policlorur de vinil (PVC) del tipus DMV-18 segons UNE HD-603-1.
CABLES DE DESIGNACIÓ RZ1-K (AS):
Característiques de reacció al foc:
- Material lliure d'halògens segons UNE-EN 60754-1
- Propagació de la flama (UNE-EN 60332-1-2): No propagador de la flama
- Propagació de l'incendi (UNE-EN 60332-3-24): No propagador de l'incendi
- Emissió de fums opacs (UNE-EN 61034-2): Baixa emissió de fums opacs
- Emissió de fums corrosius (UNE-EN 60754-2): Baixa emissió de fums corrosius
El conductor ha de complir les prescripcions de la classe 5 segons la norma UNE-EN 60228:
L'aïllament ha de ser de polietilé reticulat (XLPE) tipus DIX-3 segons UNE HD-603-1.
La coberta ha de ser de poliolefina, del tipus DMZ-E segons la norma UNE 21123-4.
CABLES DE DESIGNACIÓ RZ1-K (AS+) i SZ1-K (AS+):
Característiques de reacció al foc:
Material lliure d'halògens segons UNE-EN 60754-1
Propagació de la flama (UNE-EN 60332-1-2): No propagador de la flama
Propagació de l'incendi (UNE-EN 60332-3-24): No propagador de l'incendi
Emissió de fums opacs (UNE-EN 61034-2): Baixa emissió de fums opacs
Emissió de fums corrosius (UNE-EN 60754-2): Baixa emissió de fums corrosius
El conductor ha de complir les prescripcions de la classe 5 segons la norma UNE-EN 60228:
L'aïllament ha de cumplir el següent
- Cable RZ1-K (AS+): ha de ser de polietilè reticulat i ha de correspondre al tipus DIX-3 segons la norma UNE HD-603-1, amb cinta addicional de mica
- Cable SZ1-K (AS+): ha de ser de compost de silicona i ha de correspondre al tipus EI2 segons la norma UNE-EN 50363-1
La coberta ha de ser de poliolefina, del tipus DMZ-E segons la norma UNE 21123-4.
CABLES DE DESIGNACIÓ RZ:
El conductor ha de complir les prescripcions de la classe 2 segons la norma UNE-EN 60228:
CABLES DE DESIGNACIÓ ZZ-F:
Característiques de reacció al foc:
- Material lliure d'halògens segons UNE-EN 60754-1
- Propagació de la flama (UNE-EN 60332-1-2): No propagador de la flama
- Propagació de l'incendi (UNE-EN 60332-3-24): No propagador de l'incendi

- Emissió de fums opacs (UNE-EN 61034-2): Baixa emissió de fums opacs
- Emissió de fums corrosius (UNE-EN 60754-2): Baixa emissió de fums corrosius

El conductor ha de complir les prescripcions de la classe 5 segons la norma UNE-EN 60228:
L'aïllament ha de ser de goma i ha de correspondre al tipus EI6 segons la norma UNE-EN 50363-1
La coberta ha de ser de material lliure d'halògens, del tipus EM5 segons la norma UNE-EN 50363-2-2 o del tipus EM8 segons UNE-EN 50363-6.

2.- CONDICIONS DE SUBMINISTRAMENT I EMMAGATZEMATGE

Subministrament: En bobines.
Emmagatzematge: En llocs protegits de la pluja i la humitat.

3.- UNITAT I CRITERI D'AMIDAMENT

Unitat d'amidament: la indicada a la descripció de l'element
Criteri d'amidament: quantitat necessària subministrada a l'obra

4.- NORMATIVA DE COMPLIMENT OBLIGATORI

NORMATIVA GENERAL:
Real Decreto 842/2002 de 2 de agosto, por el que se aprueba el Reglamento Electrotécnico de Baja Tensión. REBT 2002.
UNE-EN 50575:2015 Cables de energía, control y comunicación. Cables para aplicaciones generales en construcciones sujetos a requisitos de reacción al fuego.
UNE-EN 50575:2015/A1:2016 Cables de energía, control y comunicación. Cables para aplicaciones generales en construcciones sujetos a requisitos de reacción al fuego.
UNE-HD 603-1:2007 Cables de distribución de tensión asignada 0,6/1 kV. Parte 1: Requisitos generales.
Reglamento Delegado (UE) 2016/364 de la Comisión, de 1 de julio de 2015, relativo a la clasificación de las propiedades de reacción al fuego de los productos de construcción de conformidad con el Reglamento (UE) nº 305/2011 del Parlamento Europeo y del Consejo.
UNE 20434:1999 Sistema de designación de los cables.
UNE-EN 13501-6:2015 Clasificación en función del comportamiento frente al fuego de los productos de construcción y elementos para la edificación. Parte 6: Clasificación a partir de datos obtenidos en ensayos de reacción al fuego de cables eléctricos.
* UNE 21089-1:2002 Identificación de los conductores aislados de los cables.
* UNE-EN 60228:2005 Conductores de cables aislados.
CABLES DE DESIGNACIÓ RV, RV-K i RVFV-K:
UNE 21123-2:2017 Cables eléctricos de utilización industrial de tensión asignada 0,6/1 kV. Parte 2: Cables con aislamiento de polietileno reticulado y cubierta de policloruro de vinilo.
CABLES DE DESIGNACIÓ RZ1-K (AS):
UNE 21123-4:2017 Cables eléctricos de utilización industrial de tensión asignada 0,6/1 kV. Parte 4: Cables con aislamiento de polietileno reticulado y cubierta de poliolefina.
CABLES DE DESIGNACIÓ RZ1-K (AS+) i SZ1-K (AS+):
UNE 211025:2017 Cables con resistencia intrínseca al fuego destinados a circuitos de seguridad.
CABLES DE DESIGNACIÓ RZ:
UNE 21030-2:2003 Conductores aislados, cableados en haz, de tensión asignada 0,6/1 kV, para líneas de distribución, acometidas y usos análogos. Parte 2: Conductores de cobre.

5.- CONDICIONS DE CONTROL DE RECEPCIÓ

CONDICIONS DE MARCATGE I CONTROL DE LA DOCUMENTACIÓ:
El subministrador ha de posar a disposició de la DF en el cas que aquesta ho sol·liciti, la documentació següent, que acredita el marcatge CE, segons el sistema d'avaluació de conformitat aplicable, d'acord amb el que disposa l'apartat 7.2.1 del CTE:
- Productes per a usos subjectes a reglamentacions sobre reacció al foc amb nivell o classe Aca, B1ca, B2ca, Cca:
    - Sistema 1+: Declaració de Prestacions
- Productes per a usos subjectes a reglamentacions sobre reacció al foc amb nivell o classe Dca, Eca:
    - Sistema 3: Declaració de prestacions
- Productes per a usos subjectes a reglamentacions sobre reacció al foc amb nivell o classe Fca:
    - Sistema 4: Declaració de prestacions
- Productes per a usos subjectes a reglamentacions sobre substàncies perilloses:
    - Sistema 3: Declaració de prestacions

El cable ha d'anar marcat amb les dades següents:
- Identificació consistent en la marca del nom del fabricant o marca comercial

- Descripció del producte o codi de designació
- Classe de reacció al foc

El marcatge s'ha de fer sobre el cable, l'embalatge o l'etiqueta o en una combinació dels anteriors.
El marcatge sobre la coberta o aïllament del cable ha de ser continu. La distància entre el final del marcatge i el principi del següent no ha de superar els 1100 mm.
El símbol de marcatge CE estarà fixat de manera visible, llegible i indeleble en una etiqueta fixada sobre l'embalatge dels cables.
El marcat i etiquetatge CE ha d'incloure la informació següent:
- Símbol del marcatge CE
- Els dos últims dígits de l'any en què es va fixar el marcat per primera vegada
- Nom i direcció registrada del fabricant o marca identificativa
- Codi únic d'identificació del producte tipus
- Número de referència de la declaració de prestacions
- Nivell o classe de prestacions declarat
- Data de l'especificació tècnica harmonitzada aplicable
- Número d'identificació de l'organisme notificat
- Ús previst, segons s'especifica a la norma harmonitzada aplicable

OPERACIONS DE CONTROL:
Les tasques de control a realitzar són les següents:
- Sol·licitar del fabricant els certificats i homologacions dels conductors i protocols de proves.
- Control de la documentació tècnica subministrada.
- Verificar l'adequació dels conductors als requisits dels projecte
- Control final d'identificació
- Realització i emissió d'informe amb resultats dels assaigs realitzats d'acord al que s'especifica en la taula d'assaigs i de quantificació dels mateixos.
- Assaigs:

A la relació següent s'especifiquen els controls a efectuar a la recepció de conductors de coure o alumini i les normes aplicables en cada cas:
    - Rigidesa dielèctrica (REBT)
    - Resistència d'aïllament (REBT)
    - Resistència elèctrica dels conductors (UNE 20003 / UNE 21022/1M)
    - Control dimensional (Documentació del fabricant)
    - Extinció de flama (UNE-EN 50266)
    - Densitat de fums UNE-EN 50268 / UNE 21123)
    - Despreniment d'halògens (UNE-EN 50267-2-1 / UNE 21123 / UNE 2110022)

A la següent taula s'especifica el nombre de controls a efectuar. Els assaigs especificats (*) seran exigibles segons criteri de la DF quan les exigències del lloc ho determini i les característiques dels conductors corresponguin a l'assaig especificat.
    - Rigidesa dielèctrica: 100% (exigit al fabricant)
    - Resistència d'aïllament: 100% (exigit al fabricant)
    - Resistència elèctrica: 100% (exigit al fabricant)
    - Extinció de flama: 1 assaig per tipus (*) (exigit al fabricant) i 1 assaig per tipus (*) (exigit a recepció)
    - Densitat de fums: 1 assaig per tipus (*) (exigit al fabricant) i 1 assaig per tipus (*) (exigit a recepció)
    - Despreniment d'halògens: 1 assaig per tipus (*) (exigit al fabricant) i 1 assaig per tipus (*) (exigit a recepció)

Per tipus s'entén aquells conductors amb característiques iguals.
Els assaigs exigits a recepció podran ésser els realitzats pel fabricant sempre que hi hagi una supervisió per part de la DF o empresa especialitzada.
CRITERIS DE PRESA DE MOSTRES:
Per a la realització dels assaigs, s'escollirà aleatòriament una bovina del lot d'entrega, a excepció dels assaigs de rutina que es realitzaran a totes les bobines.
INTERPRETACIÓ DE RESULTATS I ACTUACIONS EN CAS D'INCOMPLIMENT:
Es realitzarà un control extensiu de la partida objecte de control, i segons criteri de la DF, podrà ésser acceptada o rebutjada tota o part del material que la composa.

BG MATERIALS PER A INSTAL·LACIONS ELÈCTRIQUES

BG4 APARELLS DE PROTECCIÓ I COMANDAMENT

BG49- INTERRUPTOR AUTOMÀTIC MAGNETOTÈRMIC

0.- ELEMENTOS QUE CONTEMPLA EL PLIEGO

BG49-18GF.

Plec de condicions
1.- DEFINICIÓ I CONDICIONS DELS ELEMENTS

Interruptor automàtic magnetotèrmic unipolar amb 1 pol protegit, bipolar amb 1 pol protegit, bipolar amb 2 pols protegits, tripolar amb 3 pols protegits, tetrapolar amb 3 pols protegits, tetrapolar amb tres pols protegits i protecció parcial del neutre i tetrapolar amb 4 pols protegits.
S'han considerat els tipus següents:
- Per a protecció de línies elèctriques d'alimentació a receptors (PIA)
CARACTERÍSTIQUES GENERALS:
Ha de tenir un aspecte uniforme i sense defectes.
L'envoltant ha de ser aïllant i incombustible.
Han d'estar dissenyats i construïts de manera que les seves característiques en ús normal siguin segures i sense perill per a l'usuari i el seu entorn.
El sistema de connexió ha de ser l'indicat pel fabricant.
Ha de portar borns per a l'entrada i la sortida de cada fase o neutre.
PIA:
Han de portar un sistema de fixació per pressió que permeti el muntatge i desmunatge sobre un perfil normalitzat.
Han de complir les especificacions d'alguna o algunes de les normes següents:
- Interruptors fabricats segons les especificacions de la norma UNE-EN 60898
- Interruptors fabricats segons les especificacions de la norma UNE-EN 60898 i UNE-EN 60947-2
- Interruptors fabricats segons les especificacions de la norma UNE-EN 60947-2
Els interruptors que compleixen les especificacions de la norma UNE-EN 60898 han de portar marcades les indicacions següents:
- El nom del fabricant o la seva marca comercial
- Designació del tipus, número de catàleg o un altre número d'identificació
- Tensió assignada seguit del símbol normalment acceptat per al corrent altern
- El corrent assignat sense el símbol d'amper (A) precedit del símbol de la característica de dispar instantània
- La freqüència assignada si l'interruptor està previst per a una sola freqüència, en hertz (Hz)
- El poder de tall assignat en ampers, dintre d'un rectangle, sense indicació del símbol de les unitats
- L'esquema de connexió a menys que el mode de connexió sigui evident
- La temperatura ambient de referència si és diferent de 30°C
- Classes de limitació d'energia, si s'aplica
La designació del corrent assignat sense el símbol d'amper (A) precedit del símbol de la característica de dispar instantània ha de ser visible quan l'interruptor està instal·lat.
Les altres indicacions poden situar-se en el dors o en els laterals de l'interruptor.
L'esquema elèctric pot situar-se a l'interior de qualsevol envoltant que s'hagi de retirar per a la connexió dels cables d'alimentació. No pot estar sobre una etiqueta adhesiva enganxada a l'interruptor.
Les marques i indicacions han de ser indelebles, fàcilment llegibles i no han d'estar sobre cargols, volanderes o altres parts no fixes de l'interruptor.
Els interruptors que compleixen la norma UNE-EN 60947-2 han de portar marcades sobre el propi interruptor o be sobre una o vàries plaques de característiques fixades al mateix les indicacions següents:
Sobre el cos de l'interruptor i en lloc visible quan l'interruptor està instal·lat:
- Intensitat assignada en ampers (A)
- Capacitat per al seccionament, si es el cas, amb el símbol normalitzat
- Indicació de la posició d'obertura i la de tancament
Sobre el cos de l'interruptor i en lloc no necessàriament visible quan l'interruptor està instal·lat:
- Nom del fabricant o marca de fàbrica
- Designació del tipus o del número de sèrie
- Referència a aquesta norma
- Categoria d'ús
- Tensió o tensions assignades d'ús, en volts (V)
- Valor de la freqüència assignada i/o indicació del corrent continu amb el símbol normalment acceptat
- Poder assignat de tall de servei en curtcircuit, en kiloampers (kA)
- Poder assignat de tal últim, en kiloampers (kA)
- Intensitat assignada de curta durada admissible i curta durada corresponent per a la categoria d'ús B
- Borns d'entrada i de sortida a menys que la seva connexió sigui indiferent
- Borns del pol neutre, si procedeix, per la lletra N
- Born de terra de protecció, si procedeix, marcat amb el símbol normalitzat
- Temperatura de referència per als disparadors tèrmics no compensats, si és diferent de 30°C

La resta d'indicacions poden estar marcades sobre el cos del interruptor en lloc no necessàriament visibles o be han d'especificar-se en els catàlegs o manuals del fabricant.

2.- CONDICIONS DE SUBMINISTRAMENT I EMMAGATZEMATGE

Subministrament: En caixes.
Emmagatzematge: En llocs protegits contra els impactes, la pluja, les humitats i dels raigs del sol.
El fabricant ha de lliurar la documentació necessària per a la correcta instal·lació de l'interruptor.

3.- UNITAT I CRITERI D'AMIDAMENT

Unitat d'amidament: la indicada a la descripció de l'element
Criteri d'amidament: quantitat necessària subministrada a l'obra

4.- NORMATIVA DE COMPLIMENT OBLIGATORI

NORMATIVA GENERAL:
Real Decreto 842/2002 de 2 de agosto, por el que se aprueba el Reglamento Electrotécnico de Baja Tensión. REBT 2002.
UNE 20317:1988 Interruptores automáticos magnetotérmicos, para control de potencia, de 1,5 a 63 A.
PIA:
UNE-EN 60898:1992 Interruptores automáticos para instalaciones domésticas y análogas para la protección contra sobreintensidades.
UNE-EN 60898/A1:1993 Interruptores automáticos para instalaciones domésticas y análogas para la protección contra sobreintensidades.
UNE-EN 60898/A1:1993 ERRATUM Interruptores automáticos para instalaciones domésticas y análogas para la protección contra sobreintensidades.
UNE-EN 60947-1:2005 Aparamenta de baja tensión. Parte 1: Reglas generales.
UNE-EN 60947-1:2008 Aparamenta de baja tensión. Parte 1: Reglas generales.
UNE-EN 60947-2:2007 Aparamenta de baja tensión. Parte 2: Interruptores automáticos. (IEC 60947-2:2006).

5.- CONDICIONS DE CONTROL DE RECEPCIÓ

OPERACIONS DE CONTROL:
Les tasques de control a realitzar són les següents:
- Sol·licitar del fabricant els certificats dels mecanismes emprats, contrastar la documentació amb els materials rebuts i verificar l'adequació als requisits exigits.
- Control de la documentació tècnica subministrada.
- Verificar que la Intensitat Nominal s'adequa a l'intensitat del circuit.
- Realització i emissió d'informes amb resultats de controls i proves realitzats.
CRITERIS DE PRESA DE MOSTRES:
Es comprovarà per mostreig la quantitat que determini la DF per cada tipus de mecanisme.
INTERPRETACIÓ DE RESULTATS I ACTUACIONS EN CAS D'INCOMPLIMENT:
No s'acceptaran els mecanismes que les seves característiques elèctriques no siguin les adequades.
Quan les discrepàncies siguin d'un altre tipus, segons criteri de la DF podrà ésser acceptat o rebutjat tot o part del material.
OPERACIONS DE CONTROL EN QUADRES GENERALS I SUBQUADRES:
Les tasques de control de qualitat de Quadres Generals, són les següents:
- Sol·licitar del fabricant els certificats dels equips emprats, contrastar la documentació amb els equips i verificar l'adequació als requisits del projecte.
- Generació d'esquemes de muntatge i llistats de materials emprats per a la construcció
- Control de la documentació tècnica subministrada
- Control d'identificació del material i lloc d'emplaçament
- Realització i emissió d'informe amb resultats dels assaigs realitzats, d'acord amb el que s'especifica a la taula d'assaigs i de quantificació dels mateixos.
- Assaigs a efectuar a fàbrica i normes aplicables: - Resistència d'aïllament segons R.E.B.T - Rigidesa dielèctrica segons R.E.B.T - Comprovació de proteccions (Accionaments manual i elèctric) segons UNE-EN 61008-1. Interruptors automàtics diferencials R.E.B.T. - Dispar de magnetotèrmics (Per sobre intensitat) segons plec de prescripcions tècniques documentació fabricant - Continuïtat de la posta a terra segons UNE-EN-60439-2. Conjunts d'aparamenta BT
CRITERIS DE PRESA DE MOSTRES EN QUADRES GENERALS I SUBQUADRES:
Per quadres generals es realitzaran els assaigs a tot els circuits i proteccions.
Per subquadres el contractista realitzarà els assaigs a tots els circuits i proteccions, a

excepció de l'assaig de dispar de magnetotèrmics per sobre intensitats segons corbes de dispar. Aquest assaig es realitzarà per mostreig a interruptors de diferent intensitat Nominal. L'empresa de control de qualitat verificarà els assaigs fets pel fabricant d'un quadre per tipus diferent o segons criteri DF.
INTERPRETACIÓ DE RESULTATS I ACTUACIONS EN CAS D'INCOMPLIMENT EN QUADRES GENERALS I SUBQUADRES:
Segons criteri de la DF, podrà ser acceptat o rebutjat tot o part del material de la partida.

BG MATERIALS PER A INSTAL·LACIONS ELÈCTRIQUES

BG4 APARELLS DE PROTECCIÓ I COMANDAMENT

BG4L- INTERRUPTOR DIFERENCIAL

0.- ELEMENTOS QUE CONTEMPLA EL PLIEGO

BG4L-09XD.

Plec de condicions
1.- DEFINICIÓ I CONDICIONS DELS ELEMENTS

Interruptors automàtics per a actuar per corrent diferencial residual.
S'han contemplat els següents tipus:
- Interruptors automàtics diferencials per a muntar en perfil DIN
- Blocs diferencials per a muntar en perfil DIN per a treballar conjuntament amb interruptors automàtics magnetotèrmics
- Blocs diferencials de caixa emmotllada per a muntar en perfil DIN o per a muntar adossats a interruptors automàtics magnetotèrmics, i per a treballar conjuntament amb interruptors automàtics magnetotèrmics

CARACTERÍSTIQUES GENERALS:
Ha de tenir un aspecte uniforme i sense defectes.
L'envoltant ha de ser aïllant i incombustible.
Ha de portar borns per a l'entrada i la sortida de les fases i el neutre.
Ha de portar un dispositiu de desconnexió automàtica del tipus omnipolar i "Lliure mecanisme" en front de corrents de defecte a terra i polsador de comprovació.
INTERRUPTORS AUTOMÀTICS DIFERENCIALS PER A MUNTAR EN PERFIL DIN:
Han d'estar construïts segons les especificacions de la norma UNE-EN 61008-1.
Han de portar un sistema de fixació per pressió que permeti el muntatge i desmuntatge sobre un perfil normalitzat.
Han de portar marcades, com a mínim, les indicacions següents:
- El nom del fabricant o la seva marca de fàbrica
- La designació del tipus, el número de catàleg o el número de sèrie
- La o les tensions assignades
- La freqüència assignada si l'interruptor està fabricat per a freqüències diferents de 50 Hz
- El corrent assignat
- El corrent diferencial de funcionament assignat, mesurat en ampers (A)
- El símbol S dintre d'un requadre per als aparells selectius
- Element de maniobra del dispositiu d'assaig, marcat amb la lletra T
- Esquema de connexió
- Característica de funcionament en presència de corrents diferencials amb components contínues, indicada amb els símbols normalitzats corresponents

Les marques han de trobar-se sobre el propi interruptor o be sobre una o vàries plaques senyalitzadores fixades al mateix. Han d'estar situades de manera que quedin visibles i llegibles quan l'interruptor estigui instal·lat.
Si fos necessari establir una distinció entre els borns d'alimentació aquests han d'estar clarament marcats.
Els borns destinats exclusivament a la connexió del neutre del circuit han d'estar marcats amb la lletra N.
Les marques han de ser indelebles, fàcilment llegibles i no han d'estar situades sobre cargols, volanderes o altres parts movibles de l'interruptor.
BLOCS DIFERENCIALS PER A MUNTAR EN PERFIL DIN I PER A TREBALLAR CONJUNTAMENT AMB INTERRUPTORS AUTOMÀTICS MAGNETOTÈRMICS:
Han de portar un sistema de fixació per pressió que permeti el muntatge i el desmuntatge sobre un perfil normalitzat.

Ha de portar els conductors per a la connexió amb l'interruptor automàtic magnetotèrmic amb el que ha de treballar conjuntament.
No ha de ser possible modificar les característiques de funcionament per mitjants diferents als específicament destinats a la regulació de la intensitat diferencial residual de funcionament assignada o la de temporització definida.
Han de complir les especificacions d'alguna de les normes següents:
- Interruptors fabricats segons les especificacions de la norma UNE-EN 61009-1
- Interruptors fabricats segons les especificacions de la norma UNE-EN 60947-2 annex B

Els blocs diferencials que compleixen les especificacions de la norma UNE-EN 61009-1 han de portar marcades com a mínim les indicacions següents:
- El nom del fabricant o la seva marca de fàbrica
- La designació del tipus, el número de catàleg o el número de sèrie
- La o les tensions assignades
- La freqüència assignada si l'interruptor està fabricat per a treballar a freqüències diferents a 50 Hz
- El corrent assignat en ampers, sense el símbol d'amper
- El corrent diferencial de funcionament assignat, en ampers (A)
- El símbol S a dintre d'un requadre per als aparells selectius
- Element de maniobra del dispositiu d'assaig. marcat amb la lletra T
- Esquema de connexió
- La característica de funcionament en cas de corrents diferencials amb components continues amb els símbols normalitzats

Les marques han de trobar-se sobre el propi bloc diferencial o bé sobre una o vàries plaques senyalitzadores fixades a l'interruptor, i aquestes marques han d'estar situades en un lloc tal que quedin visibles i llegibles quan l'interruptor estigui instal·lat.
Si fos necessari establir una distinció entre els borns d'entrada i els de sortida, aquests han d'estar clarament marcats.
Els borns destinats exclusivament a la connexió del neutre del circuit han d'estar marcats amb la lletra N.
El marcat ha de ser indeleble, fàcilment llegible i no es pot fer sobre cargols, volanderes o qualsevol altre part mòbil de l'interruptor.
Els bloc diferencials que compleixen les especificacions de la norma UNE-EN 60947-2 annex B han de portar marcades com a mínim les indicacions següents:
- El nom del fabricant o la seva marca de fàbrica
- La designació del tipus, el número de catàleg o el número de sèrie
- La intensitat diferencial residual de funcionament assignat, en ampers (A)
- Regulacions de la intensitat diferencial residual de funcionament assignada, si procedeix
- Temps mínim de no resposta
- El símbol S a dintre d'un requadre per als aparells selectius
- Element de maniobra del dispositiu d'assaig marcat amb la lletra T, si procedeix
- La característica de funcionament en cas de corrents diferencials amb components continues amb els símbols normalitzats
- La o les tensions assignades, si són diferents a les dels interruptors automàtics amb els que estan acoblats
- Valor (o domini de valors) de la freqüència assignada si difereix de la del interruptor automàtic
- Referència a aquesta norma

En lloc no necessàriament visible, o bé en la documentació o manuals del fabricant hi ha d'haver l'esquema de connexió.
Les característiques del marcat han de complir les mateixes condicions que les requerides en l'apartat anterior.
BLOCS DIFERENCIALS DE CAIXA EMMOTLLADA PER A MUNTAR EN PERFIL DIN O PER A MUNTAR ADOSSATS A INTERRUPTORS AUTOMÀTICS MAGNETOTÈRMICS, I PER A TREBALLAR CONJUNTAMENT AMB INTERRUPTORS AUTOMÀTICS MAGNETOTÈRMICS:
Han d'estar constituïts per una carcassa-suport de material aïllant emmotllat que formi part integrant de l'interruptor automàtic.
Ha de complir les especificacions de la norma UNE-EN 60947-2 annex B.
El marcat ha de ser l'esmentat a l'apartat anterior, pel que fa referència als blocs diferencials fabricats segons les especificacions de la norma UNE-EN 60947-2 annex B.
Els blocs diferencials de caixa emmotllada preparats per a anar muntats sobre perfils DIN normalitzats han de portar un sistema de fixació per pressió que permeti el muntatge i el desmuntatge sobre el perfil.
Els interruptors preparats per a anar muntats adossats a l'interruptor automàtic magnetotèrmic han de portar els borns de connexió per a la unió amb l'interruptor.

2.- CONDICIONS DE SUBMINISTRAMENT I EMMAGATZEMATGE

Subministrament: En caixes.
Emmagatzematge: En llocs protegits contra els impactes, la pluja, les humitats i dels raigs del sol.
El fabricant ha de lliurar la documentació necessària per a la correcta instal·lació de l'interruptor.

3.- UNITAT I CRITERI D'AMIDAMENT

Unitat d'amidament: la indicada a la descripció de l'element
Criteri d'amidament: quantitat necessària subministrada a l'obra

4.- NORMATIVA DE COMPLIMENT OBLIGATORI

NORMATIVA GENERAL:
Real Decreto 842/2002 de 2 de agosto, por el que se aprueba el Reglamento Electrotécnico de Baja Tensión. REBT 2002.
INTERRUPTORS AUTOMÀTICS DIFERENCIALS PER A MUNTAR EN PERFIL DIN:
UNE-EN 61008-1:1996 Interruptores automáticos para actuar por corriente diferencial residual, sin dispositivo de protección contra sobreintensidades, para usos domésticos y análogos (ID). Parte 1: Reglas generales.
BLOCS DIFERENCIALS PER A MUNTAR EN PERFIL DIN I PER A TREBALLAR CONJUNTAMENT AMB INTERRUPTORS AUTOMÀTICS MAGNETOTÈRMICS:
UNE-EN 61009-1:1996 Interruptores automáticos para actuar por corriente diferencial residual, con dispositivo de protección contra sobreintensidades incorporado, para usos domésticos y análogos (AD). Parte 1: Reglas generales.
UNE-EN 60947-2:1998 Aparamenta de baja tensión. Parte 2: Interruptores automáticos.
BLOCS DIFERENCIALS DE CAIXA EMMOTLLADA PER A MUNTAR EN PERFIL DIN O PER A MUNTAR ADOSSATS A INTERRUPTORS AUTOMÀTICS MAGNETOTÈRMICS, I PER A TREBALLAR CONJUNTAMENT AMB INTERRUPTORS AUTOMÀTICS MAGNETOTÈRMICS:
UNE-EN 60947-2:1998 Aparamenta de baja tensión. Parte 2: Interruptores automáticos.

5.- CONDICIONS DE CONTROL DE RECEPCIÓ

OPERACIONS DE CONTROL:
Les tasques de control a realitzar són les següents:
- Sol·licitar del fabricant els certificats dels mecanismes emprats, contrastar la documentació amb els materials rebuts i verificar l'adequació als requisits exigits.
- Control de la documentació tècnica subministrada.
- Verificar que la Intensitat Nominal s'adequa a l'intensitat del circuit.
- Realització i emissió d'informes amb resultats de controls i proves realitzats.
CRITERIS DE PRESA DE MOSTRES:
Es comprovarà per mostreig la quantitat que determini la DF per cada tipus de mecanisme.
INTERPRETACIÓ DE RESULTATS I ACTUACIONS EN CAS D'INCOMPLIMENT:
No s'acceptaran els mecanismes que les seves característiques elèctriques no siguin les adequades.
Quan les discrepàncies siguin d'un altre tipus, segons criteri de la DF podrà ésser acceptat o rebutjat tot o part del material.
OPERACIONS DE CONTROL EN QUADRES GENERALS I SUBQUADRES:
Les tasques de control de qualitat de Quadres Generals, són les següents:
- Sol·licitar del fabricant els certificats dels equips emprats, contrastar la documentació amb els equips i verificar l'adequació als requisits del projecte.
- Generació d'esquemes de muntatge i llistats de materials emprats per a la construcció
- Control de la documentació tècnica subministrada
- Control d'identificació del material i lloc d'emplaçament
- Realització i emissió d'informe amb resultats dels assaigs realitzats, d'acord amb el que s'especifica a la taula d'assaigs i de quantificació dels mateixos.
- Assaigs a efectuar a fàbrica i normes aplicables: - Resistència d'aïllament segons R.E.B.T - Rigidesa dielèctrica segons R.E.B.T - Comprovació de proteccions (Accionaments manual i elèctric) segons UNE-EN 61008-1. Interruptors automàtics diferencials R.E.B.T. - Dispar de magnetotèrmics (Per sobre intensitat) segons plec de prescripcions tècniques documentació fabricant - Continuïtat de la posta a terra segons UNE-EN-60439-2. Conjunts d'aparamenta BT
CRITERIS DE PRESA DE MOSTRES EN QUADRES GENERALS I SUBQUADRES:
Per quadres generals es realitzaran els assaigs a tot els circuits i proteccions.
Per subquadres el contractista realitzarà els assaigs a tots els circuits i proteccions, a excepció de l'assaig de dispar de magnetotèrmics per sobre intensitats segons corbes de dispar. Aquest assaig es realitzarà per mostreig a interruptors de diferent intensitat Nominal. L'empresa de control de qualitat verificarà els assaigs fets pel fabricant d'un quadre per tipus diferent o segons criteri DF.
INTERPRETACIÓ DE RESULTATS I ACTUACIONS EN CAS D'INCOMPLIMENT EN QUADRES GENERALS I SUBQUADRES:
Segons criteri de la DF, podrà ser acceptat o rebutjat tot o part del material de la partida.

BG MATERIALS PER A INSTAL·LACIONS ELÈCTRIQUES

BGW PARTS PROPORCIONALS D'ACCESSORIS PER A INSTAL·LACIONS ELÈCTRIQUES

BGW2- PART PROPORCIONAL D'ACCESSORIS PER A CAIXES

0.- ELEMENTOS QUE CONTEMPLA EL PLIEGO

BGW2-093K.

Plec de condicions

1.- DEFINICIÓ I CONDICIONS DELS ELEMENTS

Parts proporcionals d'accessoris de caixes i armaris.
CARACTERÍSTIQUES GENERALS:
El material i les seves característiques han de ser els adequats per: caixes, armaris o centralitzacions de comptadors, i no han de disminuir, en cap cas, la seva qualitat.

2.- CONDICIONS DE SUBMINISTRAMENT I EMMAGATZEMATGE

Subministrament: A l'albarà de lliurament han de constar les característiques d'identificació següents:
- Material
- Tipus
- Diàmetres
Emmagatzematge: En llocs protegits contra els impactes, la pluja, les humitats i dels raigs del sol.

3.- UNITAT I CRITERI D'AMIDAMENT

Unitat composada pel conjunt d'accessoris necessaris per al muntatge de caixes, armaris o centralitzacions de comptadors.

4.- NORMATIVA DE COMPLIMENT OBLIGATORI

No hi ha normativa de compliment obligatori.

BG MATERIALS PER A INSTAL·LACIONS ELÈCTRIQUES

BGW PARTS PROPORCIONALS D'ACCESSORIS PER A INSTAL·LACIONS ELÈCTRIQUES

BGWD- PART PROPORCIONAL D'ACCESSORIS PER A APARELLS DE PROTECCIÓ

0.- ELEMENTOS QUE CONTEMPLA EL PLIEGO

BGWD-0AS3,BGWD-0AS2.

Plec de condicions
1.- DEFINICIÓ I CONDICIONS DELS ELEMENTS

Part proporcional d'accessoris per a interruptors magnetotèrmics o diferencials, tallacircuits, caixes seccionadores, interruptors manuals i protectors de sobretensions.
CARACTERÍSTIQUES GENERALS:
El material i les seves característiques han de ser adequats per a aparells de protecció i no

han de fer disminuir, en cap cas, la seva qualitat i bon funcionament.

2.- CONDICIONS DE SUBMINISTRAMENT I EMMAGATZEMATGE

Subministrament: A l'albarà de lliurament han de constar les característiques d'identificació següents:
- Material
- Tipus
- Diàmetre o d'altres dimensions
Emmagatzematge: En llocs protegits contra els impactes, la pluja, les humitats i dels raigs del sol.

3.- UNITAT I CRITERI D'AMIDAMENT

Unitat composada pel conjunt d'accessoris necessàris per al muntatge d'un aparell de protecció.

4.- NORMATIVA DE COMPLIMENT OBLIGATORI

No hi ha normativa de compliment obligatori.

BN VÀLVULES, FILTRES, BOMBES I GRUPS DE PRESSIÓ

BN1 VÀLVULES DE COMPORTA

BN13- VÀLVULA DE COMPORTA MANUAL AMB ROSCA

0.- ELEMENTOS QUE CONTEMPLA EL PLIEGO

BN13-0X6N.

Plec de condicions
1.- DEFINICIÓ I CONDICIONS DELS ELEMENTS

Vàlvules de comporta manuals de bronze, de pressió nominal 10 bar i 16 bar amb connexió per rosca.
CARACTERÍSTIQUES GENERALS:
Ha d'estar formada per:
- Cos amb les connexions roscades interiorment
- Sistema de tancament en forma de falca, de desplaçament vertical i acionament per volant
- Premsaestopa d'estanquitat sobre l'eix d'accionament del sistema de tancament.
En el cos ha d'haver-hi gravada la pressió de treball.
Pressió de prova segons pressió nominal:
- Pressió nominal 10 bar: >= 15 bar
- Pressió nominal 16 bar: >= 24 bar

2.- CONDICIONS DE SUBMINISTRAMENT I EMMAGATZEMATGE

Subministrament: Per unitats, empaquetades en caixes.
Les rosques han de portar protectors de plàstic.
Emmagatzematge: En llocs protegits de la intempèrie i d'impactes.

3.- UNITAT I CRITERI D'AMIDAMENT

Unitat d'amidament: la indicada a la descripció de l'element
Criteri d'amidament: quantitat necessària subministrada a l'obra

4.- NORMATIVA DE COMPLIMENT OBLIGATORI

No hi ha normativa de compliment obligatori.

B0 MATERIALS BÀSICS

B06 FORMIGONS

B06D- FORMIGÓ SENSE ADDITIUS DESIGNAT PER DOSIFICACIÓ DE CIMENT

0.- ELEMENTOS QUE CONTEMPLA EL PLIEGO

B06D-0L92.

Plec de condicions
1.- DEFINICIÓ I CONDICIONS DELS ELEMENTS

Mescla de ciment amb possibilitat de contenir addicions, granulats, sorra, aigua i additius, en el seu cas, elaborada a l'obra amb formigonera, d'ús no estructural.
La mescla ha de ser homogènia i sense segregacions.
No s'admet cap addició que no sigui cendres volants o fum de sílice.
Els components del formigó, la seva dosificació, el procés de fabricació i el transport han d'estar d'acord amb les prescripcions de l'EHE-08 o el CODI ESTRUCTURAL.
Assentament en el con d'Abrams (UNE 83313):
- Segons EHE-98
- Consistència seca: 0 - 2 cm
- Consistència plàstica: 3 - 5 cm
- Consistència tova: 6 - 9 cm
- Consistència fluida: 10 - 15 cm
- Segons CODI ESTRUCTURAL
- Consistència seca: 0 - 2 cm
- Consistència plàstica: 3 - 4 cm
- Consistència tova: 5 - 9 cm
- Consistència fluida: 10 - 15 cm
Relació aigua-ciment: <= 0,65
Contingut de ciment: <= 400 kg/m3
Per als formigons amb addicions, el contingut d'addicions en estructures d'edificació ha de complir:
- Cendres volants: <= 35% pes de ciment
- Fum de sílice: <= 10% pes de ciment
Toleràncies:
- Assentament en el con d'Abrams: - Segons EHE-98 - Consistència seca: Nul·la - Consistència plàstica o tova: ± 10 mm - Consistència fluida: ± 20 mm - Segons CODI ESTRUCTURAL ± 10 mm

2.- CONDICIONS DE SUBMINISTRAMENT I EMMAGATZEMATGE

Per a l'elaboració i la utilització de formigons, la temperatura ambient ha d'estar entre 5°C i 40°C.
No s'han de barrejar formigons frescos fabricats amb ciments incompatibles entre ells.
S'ha d'utilitzar abans que hagi començat l'adormiment.
El temps màxim entre l'addició de l'aigua al ciment i als granulats, i la col·locació del formigó, no pot ser superior a una hora i mitja.
Com a orientació l'inici de l'adormiment es situa aproximadament en 1,5 h.
La formigonera ha d'estar neta abans de començar l'elaboració del formigó.
L'ordre d'abocada dels materials ha de ser: aproximadament la meitat de l'aigua, el ciment i la sorra simultàniament, la grava i la resta de l'aigua.
Els additius fluidificants, superfluidificants i inhibidors de l'adormiment s'han d'afegir a l'aigua abans d'introduir-la a la formigonera.
L'additiu colorant s'ha d'afegir a la formigonera juntament amb el ciment i els granulats.

3.- UNITAT I CRITERI D'AMIDAMENT

m3 de volum necessari elaborat a l'obra.

4.- NORMATIVA DE COMPLIMENT OBLIGATORI

Real Decreto 1247/2008, de 18 de julio, por el que se aprueba la Instrucción de Hormigón Estructural (EHE-08).
Real Decreto 470/2021, de 29 de junio, por el que se aprueba el Código Estructural.

B0 MATERIALS BÀSICS

B07 MORTERS DE COMPRA

B07F- MORTER SENSE ADDITIUS

0.- ELEMENTOS QUE CONTEMPLA EL PLIEGO

B07F-0LT6,B07F-0LT8,B07F-0LSX.

Plec de condicions
1.- DEFINICIÓ I CONDICIONS DELS ELEMENTS

Mescla feta amb sorra, ciment, aigua i calç si és el cas.
CARACTERÍSTIQUES GENERALS:
Tipus de ciment:
- Ciments comuns excepte els tipus CEM II/A
- Ciments de ram de paleta MC
- Ciments blancs BL, quan ho requereixi l'exigència de blancor
Morters per a fàbriques:
- Resistència a compressió: <= 0,75 x Resistència a compressió de la peça - Morter ordinari (UNE-EN 998-2) en fàbrica no armada: >= M1 - Morter ordinari (UNE-EN 998-2) en fàbrica armada: >= M5 - Morter de junt prim o morter lleuger (UNE-EN 998-2): >= M5
Ha d'estar pastat de forma que s'obtingui una mescla homogènia i sense segregacions.

2.- CONDICIONS DE SUBMINISTRAMENT I EMMAGATZEMATGE

Per a l'elaboració i la utilització del morter, la temperatura ambient ha d'estar entre 5°C i 40°C.
La formigonera ha d'estar neta abans de l'elaboració del morter.
No s'han de mesclar morters de composició diferent.
S'ha d'aplicar abans que passin 2 h des de la pastada.

3.- UNITAT I CRITERI D'AMIDAMENT

m3 de volum necessari elaborat a l'obra.

4.- NORMATIVA DE COMPLIMENT OBLIGATORI

Documento Básico de Seguridad estructural Fábrica DB-SE-F, parte II del CTE, aprobado por el Real Decreto 314/2006.

5.- CONDICIONS DE CONTROL DE RECEPCIÓ

OPERACIONS DE CONTROL:
Les tasques de control a realitzar són les següents:
- Inspecció visual de les condicions de subministrament i recepció del certificat de qualitat del fabricant, d'acord a les exigències del plec de condicions, incloent els resultats corresponents de resistència a compressió (UNE EN 1015-11).
En cas de no presentar aquests resultats, o que la DF tingui dubtes de la seva representativitat, es realitzaran aquests assaigs sobre el material rebut, a càrrec del

contractista.
CRITERIS DE PRESA DE MOSTRES:
Els controls s'han de realitzar segons les instruccions de la DF.
INTERPRETACIÓ DE RESULTATS I ACTUACIONS EN CAS D'INCOMPLIMENT:
No es podran utilitzar a l'obra morters sense el corresponent certificat de garantia del fabricant, d'acord a les condicions exigides.
Els valors de consistència i resistència a compressió han de correspondre a les especificacions de projecte.

P PARTIDES D'OBRA I CONJUNTS

P2 DEMOLICIONS, ENDERROCS, MOVIMENTS DE TERRES I GESTIÓ DE RESIDUS

P21 ENDERROCS, DEMOLICIONS, ARRENCADES, REPICATS I DESMUNTATGES

P21Q DESMUNTATGES O ENDERROCS D'EQUIPAMENTS

P21Q2- RETIRADA D'EQUIPAMENTS FIXOS

0.- ELEMENTOS QUE CONTEMPLA EL PLIEGO

P21Q2-HZ21,P21Q2-JK5E.

Plec de condicions
1.- DEFINICIÓ I CONDICIONS DE LES PARTIDES D'OBRA EXECUTADES

Arrencades i desmuntatges d'equipaments fixos, mobiliari i elements de suport obsolets.
S'han considerat les unitats d'obra següents:
- Desmuntatge d'element d'equipament fix o mòbil, amb mitjans manuals i mecànics i carrega de runa o material d'aplec per la seva rehutilització sobre camió.
- Desmuntatge de baranes o barreres metàl.liques o de formigó, amb mitjans manuals i mecànics i carrega de runa o material d'aplec per la seva rehutilització sobre camió.
L'execució de la unitat d'obra inclou les operacions següents:
- Operacions de preparació
- Desconnexió de la xarxa d'alimentació, i protecció dels terminals, si es el cas
- Desmuntatge o arrencada dels elements
- Neteja de la superfície de les restes de runa
- Càrrega, transport i descàrrega a les zones autoritzades d'abocament de la runa i dels materials aprofitables al lloc d'aplec o reparació
CONDICIONS GENERALS:
Els materials arrencats han de quedar suficientment trossejats i apilats per tal de facilitar-ne la càrrega, en funció dels mitjans de què es disposin i de les condicions de transport.

2.- CONDICIONS DEL PROCÉS D'EXECUCIÓ

S'ha de seguir l'ordre de treballs previst a la DT.
La xarxa d'alimentació elèctrica ha d'estar fora de servei.
Els elements s'han de desmuntar amb les eines apropiades.
Els elements grans i pesats s'han de subjectar i manipular pels punts d'ancoratge disposats per a aquest fi. Si aquests punts es van retirar durant el muntatge, aleshores es tornaran a muntar.
Es farà servir la maquinària adequada per a la manipulació dels elements a desmuntar, com ara grues, cistelles, etc.
L'extrem de la part de la xarxa que no es retira ha de quedar convenientment protegit.
La zona afectada per les obres ha de quedar convenientment senyalitzada.
Cal prendre les mesures de precaució necessàries per aconseguir unes condicions de seguretat suficients.
S'han de senyalar els elements que hagin de conservar-se intactes, segons s'indiqui en la DT o en el seu defecte, la DF.
Els treballs s'han de fer de manera que molestin el mínim possible als afectats.
En cas d'imprevistos (olors de gas, etc.) o quan les operacions que es realitzin puguin afectar les construccions veïnes, s'han de suspendre les obres i avisar a la DF.
L'operació de càrrega de runa s'ha de fer amb les precaucions necessàries, per tal d'aconseguir les condicions de seguretat suficients.
S'han d'eliminar els elements que puguin entorpir els treballs de retirada i càrrega de runa.
El transport s'ha de realitzar en un vehicle adequat, per al material que es desitgi transportar, proveït dels elements que calen per al seu desplaçament correcte.
Durant el transport s'ha de protegir el material perquè no es produeixin pèrdues en el trajecte.

3.- UNITAT I CRITERI D'AMIDAMENT

ARRENCADA O DESMUNTATGE D'EQUIPAMENT FIX O MÒBIL:
Unitat de quantitat realment desmuntada, inclòs l'enderroc dels suports i bancades si és el

cas, amidat segons les especificacions de la DT.
DESMUNTATGE DE BARANES O BARRERES:
m de llargària entre els extrems dels elements realments desmuntats.

4.- NORMATIVA DE COMPLIMENT OBLIGATORI

No hi ha normativa de compliment obligatori.

P2 DEMOLICIONS, ENDERROCS, MOVIMENTS DE TERRES I GESTIÓ DE RESIDUS

P22 MOVIMENTS DE TERRES

P221 EXCAVACIONS I REBLERT DE RASES PER A INSTAL·LACIONS

0.- ELEMENTOS QUE CONTEMPLA EL PLIEGO

P221D-HYWY,P2219-I36M,P2216-8F2Y.

1.- DEFINICIÓ I CONDICIONS DE LES PARTIDES D'OBRA EXECUTADES
Conjunt d'operacions per obrir rases i pous de pas d'instal·lacions, realitzades amb mitjans mecànics o manuals, de forma contínua o realitzades per dames.
L'execució de la unitat d'obra inclou les operacions següents:
-Preparació de la zona de treball
-Situació dels punts topogràfics exteriors a l'excavació
-Replanteig de la zona a excavar
-Excavació de les terres
-Formació de cavallons a la vora de la rasa
- Execució del prisma de formigó, en el seu cas:
-Abocament del formigó
-Curat del formigó
-Execució del rebliment
-Compactació
-Càrrega de les terres sobre camió, contenidor
CONDICIONS GENERALS:
Es considera terreny fluix, el capaç de ser foradat amb pala, que té un assaig SPT < 20.
Es considera terreny compacte, el capaç de ser foradat amb pic (no amb pala), que té un assaig SPT entre 20 i 50.
Es considera terreny de trànsit, el capaç de ser foradat amb màquina o escarificadora (no amb pic), que té un assaig SPT > 50 sense rebot.
Es considera terreny no classificat, des del capaç de ser foradat amb pala, que té un assaig SPT < 20, fins al capaç de ser foradat amb màquina o escarificadora (no amb pic), que té un assaig SPT > 50 sense rebot.
Es considera roca la que pot ser foradada amb compressor (no amb màquina), que té un rebot a l'assaig SPT.
L'element excavat ha de tenir la forma i les dimensions especificades en la DT, o en el seu defecte, les que determini la DF.
El fons de l'excavació ha de quedar anivellat.
El fons de l'excavació no ha de tenir material engrunat o fluix i les esquerdes i els forats han de quedar reblerts.
La qualitat de terreny del fons de l'excavació requereix l'aprovació explícita de la DF.
Tolerències d'execució:
-Dimensions: ± 5%, ± 50 mm
-Planor: ± 40 mm/m
-Replanteig: < 0,25%, ± 100 mm
-Nivells: ± 50 mm
-Aplomat o talús de les cares laterals: ± 2°
PRISMA DE FORMIGÓ:
El formigó col·locat ha de ser uniforme i continu, no ha de tenir disgregacions o buits a la massa.
La superfície de l?element ha de quedar anivellada.
Ha de tenir la dimensió prevista a la DT. Ha de cobrir completament el fons de la rasa.
La secció del prisma no ha de quedar disminuïda en cap punt.

La resistència característica del formigó es comprovarà d'acord amb l'article 86 de l'EHE-08
-Planor: ± 10 mm/m
-Nivells: ± 12 mm
2.- CONDICIONS DEL PROCÉS D'EXECUCIÓ
No s'ha de treballar amb pluja, neu o vent superior als 60 km/h.
S'han de protegir els elements de servei públic que puguin resultar afectats per les obres.
S'han d'eliminar els elements que puguin entorpir els treballs d'execució de la partida.
S'ha de seguir l'ordre dels treballs previst per la DF.
Abans de començar els treballs, es farà un replanteig previ que ha de ser aprovat per la DF.
Hi ha d'haver punts fixos de referència exteriors a la zona de treball, als quals s'hi han de referir totes les lectures topogràfiques.
Si cal fer rampes per accedir a la zona de treball, han de tenir les característiques següents:
-Amplària: >= 4,5 m
-Pendent:
-Trams rectes: <= 12%
-Corbes: <= 8%
-Trams abans de sortir a la via de llargària >= 6 m: <= 6%
-El talús ha de ser fixat per la DF.
Cal extreure les roques suspeses, les terres i els materials amb perill de despreniment.
No s'han d'acumular terres o materials a la vora de l'excavació.
No s'ha de treballar simultàniament en zones superposades.
S'ha d'estrebar sempre que consti al projecte i quan ho determini la DF. L'estrebada ha de complir les especificacions fixades al seu plec de condicions.
S'han d'estrebar els terrenys engrunats i quan, en fondàries superiors a 1,30 m, es doni algun dels casos següents:
-S'hagi de treballar a dins
-Es treballi en una zona immediata que pugui resultar afectada per una possible esllavissada
-Hagi de quedar oberta en acabar la jornada de treball
També sempre que, per altres causes (càrregues veïnes, etc.) ho determini la DF.
S'ha de preveure un sistema de desguàs per tal d'evitar acumulació d'aigua dins l'excavació.
S'ha d'impedir l'entrada d'aigües superficials.
Si apareix aigua en l'excavació s'han de prendre les mesures necessàries per esgotar-la.
Els esgotaments s'han de fer sense comprometre l'estabilitat dels talussos i les obres veïnes, i s'han de mantenir mentre durin els treballs. Caldrà verificar en terrenys argilosos, si cal fer un sanejament del fons de l'excavació.
Els treballs s'han de fer de manera que molestin el mínim possible als afectats.
En cas d'imprevistos (terrenys inundats, olors de gas, restes de construccions, etc.) s'han de suspendre els treballs i avisar la DF.
No s'ha de rebutjar cap material obtingut de l'excavació sense l'autorització expressa de la DF.
En el reblert, el gruix de les tongades ha de ser l?adequat per tal d?obtenir el grau de compactació adequat amb els mitjans que es disposen.
El material de reblert no ha de tenir matèria orgànica i, en la zona alta, no ha de tenir materials que puguin produir danys a la instal·lació col·locada.
S'ha d'evitar la formació de pols, pel que cal regar les parts que s'hagin de carregar.
L'operació de càrrega s'ha de fer amb les precaucions necessàries per a aconseguir unes condicions de seguretat suficients.
S'ha de complir la normativa vigent en matèria mediambiental, de seguretat i salut i d'emmagatzematge i transport de productes de construcció.
Les terres s'han de treure de dalt a baix sense soscavar-les.
L'aportació de terres per a correcció de nivells ha de ser la mínima possible, de les mateixes existents i de compacitat igual.
S'ha de tenir en compte el sentit d'estratificació de les roques.
EXCAVACIÓ DE RASES EN PRESÈNCIA DE SERVEIS
Quan l'excavació es realitzi amb mitjans mecànics, cal que un operari extern al maquinista supervisi l'acció de la cullera o el martell, alertant de la presència de serveis.
La finalització de l'excavació s'ha de fer just abans de la col·locació del formigó per mantenir la qualitat del sol.
Si això no fos possible, es deixarà una capa de 10 a 15 cm sense excavar fins al moment que es pugui formigonar.
Si la superfície sobre la que s'ha de formigonar ha sofert gelada, s'ha d'eliminar prèviament la part afectada.
La temperatura dels elements on s'aboca el formigó ha de ser superior als 0°C.
No es formigonarà sense la conformitat i consentiment de la DF, una vegada revisada l?estat de les superfícies del fons i laterals, i s'hagi aprovat la dosificació, mètode de transport i posada en obra del formigó.
El contratista presentarà al començar les feines un pla de formigonat per a cada element de l'obra, el qual serà aprovat per la DF
Aquest pla consisteix en l'explicitació de la forma, mitjans i procés que el contratista seguirà per a la col·locació del formigó.
La temperatura per a formigonar ha d'estar entre 5°C i 40°C. El formigonament s'ha de suspendre quan es prevegi que durant les 48 h següents la temperatura pot ser inferior a 0°C.

Fora d'aquests límits, el formigonament requereix precaucions explícites i l'autorització de la DF En aquest cas, s'han de fer provetes amb les mateixes condicions de l'obra, per a poder verificar la resistència realment assolida.
El formigonament s'ha de suspendre en cas de pluja o de vent fort. Eventualment, la continuació dels treballs, en la forma que es proposi, ha de ser aprovada per la DF.
En cap cas s'ha d'aturar el formigonament si no s'ha arribat a un junt adequat.
Els junts de formigonament han de ser aprovats per la DF abans del formigonat del junt.
En tornar a iniciar el formigonament del junt s'ha de retirar la capa superficial de morter, deixant els granulats al descobert i el junt net. Per a fer-ho no s'han d'utilitzar productes corrosius.
Abans de formigonar el junt s'ha d'humitejar, evitant que es facin tolls d'aigua en el junt.
Es poden utilitzar productes específics (com les resines epoxi) per a l'execució de junts sempre que es justifiqui i es supervisi per la DF.
La compactació es farà per vibrat.
El vibrat serà més intens a les cantonades i en els paraments.
Si s'espatllen la totalitat dels vibradors es continuarà la compactació per piconatge fins a arribar a un junt adequat.
No es poden corregir els defectes al formigó sense les instruccions de la DF.
El sistema de curat serà amb aigua sempre que sigui possible.
El curat amb aigua no s'executarà amb recs esporàdics del formigó, sinó que s'ha de garantir la constant humitat de l'element, amb recintes que mantinguin una làmina d'aigua, materials tipus xarpellera o geotèxtil permanent humitejats, sistemes de rec continus o cobriment complert mitjançant plàstics.
Quan no sigui possible el curat amb aigua s'utilitzaran productes filmògens que compliran les especificacions pròpies dels seu plec de condicions.
Durant l'adormiment i primer període d'enduriment del formigó cal assegurar el manteniment de la humitat de l'element de formigó mitjançant el curat adequat i d'acord amb EHE-08.
Durant l'adormiment s'han d'evitar sobrecàrregues i vibracions que puguin provocar la fissuració de l'element.
m de llargària excavat amidat segons les especificacions de la DT.
No s'ha d'abonar l'excés d'excavació que s'hagi produït sense l'autorització de la DF, ni la càrrega i el transport del material ni els treballs que calguin per a reomplir-lo.
Inclou la càrrega, allisada de talussos, esgotaments per pluja o inundació i quantes operacions faci falta per a una correcta execució de les obres.
També estan inclosos en el preu el manteniment dels camins de comunicació entre el desmunt i les zones on han d'anar les terres, la seva creació, i la seva eliminació, si s'escau.
Tan sols s'han d'abonar els esllavissaments no provocats, sempre que s'hagin observat totes les prescripcions relatives a excavacions, entibacions i voladures.
NORMATIVA GENERAL:
* Orden de 6 de febrero de 1976 por la que se aprueba el Pliego de Prescripciones Técnicas Generales para Obras de Carreteras y Puentes (PG-3).
* Orden de 28 de septiembre de 1989 por la que se modifica el artículo 104 del Pliego de Prescripciones Técnicas Generales para Obras de Carreteras y Puentes (PG-3).
* Orden FOM/1382/2002 de 16 de mayo, por la que se actualizan determinados artículos del pliego de prescripciones técnicas generales para obras de carreteras y puentes relativos a la construcción de explanaciones, drenajes y cimentaciones (PG-3).
Real Decreto 863/1985 de 2 de abril, por el que se aprueba el Reglamento General de Normas Básicas de Seguridad Minera.
Orden de 20 de marzo de 1986 por la que se aprueban determinadas Instrucciones Técnicas complementarias relativas a los capítulos IV,V,VII,IX y X del Reglamento General de Normas Básicas de Seguridad Minera
FORMIGONAMENT:

P2 DEMOLICIONS, ENDERROCS, MOVIMENTS DE TERRES I GESTIÓ DE RESIDUS

P22 MOVIMENTS DE TERRES

P221 EXCAVACIONS I REBLERT DE RASES PER A INSTAL·LACIONS

P2216- EXCAVACIÓ PER MÈTODES ARQUEOLÒGICS

0.- ELEMENTOS QUE CONTEMPLA EL PLIEGO

P2216-8F2Y.

1.- DEFINICIÓ I CONDICIONS DE LES PARTIDES D'OBRA EXECUTADES
Excavacions amb finalitats diverses, que tenen com a resultat el rebaix del terreny.
S'han considerat els tipus següents:
- Excavació per mètodes arqueològics
L'execució de la unitat d'obra inclou les operacions següents:
Excavació per mètodes arqueològics:
- Preparació de la zona de treball
- Situació de les referències topogràfiques externes
- Excavació manual per nivells
- Passar pel sedàs la terra excavada i classificar les restes
- Aixecament de croquis i fotografies dels elements d'interès apareguts
CONDICIONS GENERALS:
Es considera terreny fluix, el capaç de ser foradat amb pala, que té un assaig SPT < 20.
Es considera terreny compacte, el capaç de ser foradat amb pic (no amb pala), que té un assaig SPT entre 20 i 50.
Es considera terreny de trànsit, el capaç de ser foradat amb màquina o escarificadora (no amb pic), que té un assaig SPT > 50 sense rebot.
Es considera terreny no classificat, des del capaç de ser foradat amb pala, que té un assaig SPT < 20, fins al capaç de ser foradat amb màquina o escarificadora (no amb pic), que té un assaig SPT > 50 sense rebot.
Es considera roca de resistència baixa, la que amb dificultat es deixa ratllar amb navalla, que té un assaig de resistència a la compressió simple entre 5 i 25 MPa.
Es considera roca de resistència mitja, la que es pot trencar amb un cop de martell i que no es deixa ratllar amb navalla, que té un assaig de resistència a la compressió simple entre 25 i 50 MPa.
Es considera roca de resistència alta, la que necessita més d'un cop de martell per trencar-se, que té un assaig de resistència a la compressió simple entre 50 i 100 MPa.
Es considera que la càrrega de terres sobre camió és directa quan l'existència de rampa o d'altres condicionants de l'obra permeten que els mitjans d'excavació realitzin l'excavació i la càrrega de terres.
Es considera que la càrrega de terres sobre camió és indirecta quan la inexistència de rampa o d'altres condicionants de l'obra no permeten que els mitjans d'excavació realitzin la càrrega de terres i és necessària la utilització d'una altra màquina per a aquesta funció.
EXCAVACIO PER MÈTODES ARQUEOLÒGICS:
S'han de conservar tots els elements constructius o restes dels mateixos que indiqui el programa d'actuacions arqueológiques, i els que, durant el procés d'excavació, determini el director de les excavacions arqueológiques.
S'han de deixar els talussos perimetrals que fixi la DF.
Cal confeccionar una memòria amb una descripció de les feines fetes amb les següents dades com a mínim:
- Registre estratigràfic íntegre de les restes excavades
- El registre gràfic tant de les estructures com de la seqüència estratigràfica del jaciment, amb indicació de les cotes de fondària, que s'han d'especificar en relació a una cota zero determinada respecte el nivell del mar
- El siglatge del material arqueològic moble.
- El reportatge fotogràfic en blanc/negre i diapositiva color dels aspectes generals i dels detalls significatius del jaciment
- Anàlisi de mostres de terres o d'altres elements per analitzar, si s'escau
Cal que el material arqueològic moble trobat estigui net i siglat.
2.- CONDICIONS DEL PROCÉS D'EXECUCIÓ
CONDICIONS GENERALS:
No s'ha de treballar quan plou, neva o fa vent superior als 60 km/h.
En cas d'imprevistos (terrenys inundats, olors de gas, restes de construccions, etc.) s'han de suspendre els treballs i avisar la DF.
Si cal fer rampes per accedir a la zona de treball, han de tenir les característiques següents:
- Amplària: >= 4,5 m
- Pendent: - Trams rectes: <= 12% - Corbes: <= 8% - Trams abans de sortir a la via de llargària >= 6 m: <= 6%
- El talús ha de ser fixat per la DF.
EXCAVACIO PER MÈTODES ARQUEOLÒGICS:
En tot moment s'ha de garantir l'estabilitat dels talussos i de les restes constructives especialment si es treballa a la seva base.
3.- UNITAT I CRITERI D'AMIDAMENT
EXCAVACIÓ:
m3 de volum excavat segons les especificacions de la DT, amidat com a diferència entre els perfils transversals del terreny aixecats abans de començar les obres i els perfils teòrics assenyalats als plànols, amb les modificacions aprovades per la DF.
No s'ha d'abonar l'excés d'excavació que s'hagi produït sense l'autorització de la DF, ni la càrrega i el transport del material ni els treballs que calguin per a reomplir-lo.

Inclou la càrrega, allisada de talussos, esgotaments per pluja o inundació i quantes operacions faci falta per a una correcta execució de les obres.
També estan inclosos en el preu el manteniment dels camins de comunicació entre el desmunt i les zones on han d'anar les terres, la seva creació, i la seva eliminació, si s'escau.
Tan sols s'han d'abonar els esllavissaments no provocats, sempre que s'hagin observat totes les prescripcions relatives a excavacions, entibacions i voladures.
4.- NORMATIVA DE COMPLIMENT OBLIGATORI
Documento Básico de Seguridad estructural de cimientos DB-SE-C, parte II del CTE, aprobado por el Real Decreto 314/2006.

P2 DEMOLICIONS, ENDERROCS, MOVIMENTS DE TERRES I GESTIÓ DE RESIDUS

P22 MOVIMENTS DE TERRES

P221 EXCAVACIONS I REBLERT DE RASES PER A INSTAL·LACIONS

P2217- EXCAVACIÓ PER A REBAIX

Plec de condicions
1.- DEFINICIÓ I CONDICIONS DE LES PARTIDES D'OBRA EXECUTADES

Excavacions amb finalitats diverses, que tenen com a resultat el rebaix del terreny.
S'han considerat els tipus següents:
- Excavació per a rebaix
- Excavació de roca a cel obert amb morter expansiu
En actuacions de reparació, s'han considerat els graus de dificultat següents:
- Grau de dificultat associat a la mobilitat en l'actuació: - Sense dificultat de mobilitat: actuacions en què hi ha una interferència pròpia de l'entorn on es desenvolupen.
- Amb dificultat de mobilitat: actuacions en entorns amb dificultat de mobilitat i/o amb el material aplegat lluny de la zona de treball: - Actuacions amb dificultat d'accessibilitat, per la poca mobilitat de la maquinària, per l'elevada presència de guals particulars i passos de vianants, per la impossibilitat d'ubicar una plataforma de treball lateral, per la impossibilitat d'ocupació de la calçada per fer l'aplec de materials que impliqui fer l'actuació per fases per tal de mantenir el pas de vianants i/o per estar en una zona amb tràfic rodat important - Actuacions en les què els materials estan aplegats lluny de la zona de treball per manca d'espai en la proximitat d'on s'executen les tasques.
- Grau de dificultat associat a l'àmbit de l'actuació en funció de l'amplària de la vorera, calçada o plataforma única
- Grau de dificultat associat a la presència d'elements externs a l'actuació: - Sense afectació per serveis o elements de mobiliari urbà: actuacions sense serveis (canalitzacions d'aigua, semàfors, enllumenat, etc.) ni elements urbans de grans dimensions (marquesines, mòduls d'aparcament de bicicletes, etc.) que interfereixin (o que puguin interferir) en les tasques - Amb afectació per serveis o elements de mobiliari urbà: actuacions amb serveis (canalitzacions d'aigua, semàfors, enllumenat, etc.) o elements urbans de grans dimensions (marquesines, mòduls d'aparcament de bicicletes, etc) que interfereixen en les tasques.
- Grau de dificultat associat a l'abast de l'actuació
L'execució de la unitat d'obra inclou les operacions següents:
Excavació per esplanació, rebaix, buidat de soterrani o caixa de paviment:
- Preparació de la zona de treball
- Situació dels punts topogràfics
- Excavació de les terres
- Càrrega de les terres sobre camió o contenidor, en el seu cas
Excavació de roca amb morter expansiu:
- Preparació de la zona de treball
- Situació de les referències topogràfiques externes
- Perforació de la roca d'acord amb un pla de treball preestablert
- Introducció del morter a les perforacions
- Trossejat de les restes amb martell trencador
- Càrrega de la runa sobre camió o contenidor
CONDICIONS GENERALS:
Es considera terreny fluix, el capaç de ser foradat amb pala, que té un assaig SPT < 20.
Es considera terreny compacte, el capaç de ser foradat amb pic (no amb pala), que té un assaig SPT entre 20 i 50.
Es considera terreny de trànsit, el capaç de ser foradat amb màquina o escarificadora (no amb pic), que té un assaig SPT > 50 sense rebot.

Es considera terreny no classificat, des del capaç de ser foradat amb pala, que té un assaig SPT < 20, fins al capaç de ser foradat amb màquina o escarificadora (no amb pic), que té un assaig SPT > 50 sense rebot.
Es considera roca de resistència baixa, la que amb dificultat es deixa ratllar amb navalla, que té un assaig de resistència a la compressió simple entre 5 i 25 MPa.
Es considera roca de resistència mitja, la que es pot trencar amb un cop de martell i que no es deixa ratllar amb navalla, que té un assaig de resistència a la compressió simple entre 25 i 50 MPa.
Es considera roca de resistència alta, la que necessita més d'un cop de martell per trencar-se, que té un assaig de resistència a la compressió simple entre 50 i 100 MPa.
Es considera que la càrrega de terres sobre camió és directa quan l'existència de rampa o d'altres condicionants de l'obra permeten que els mitjans d'excavació realitzin l'excavació i la càrrega de terres.
Es considera que la càrrega de terres sobre camió és indirecta quan la inexistència de rampa o d'altres condicionants de l'obra no permeten que els mitjans d'excavació realitzin la càrrega de terres i és necessària la utilització d'una altra màquina per a aquesta funció.
EXCAVACIÓ PER A ESPLANACIÓ, REBAIX DEL TERRENY O BUIDAT DE SOTERRANI:
L'excavació per a caixes de paviments s'aplica en superfícies petites o mitjanes i amb una profunditat exactament definida, amb lleugeres dificultats de maniobra de màquines o camions.
S'entén que el rebaix es fa en superfícies mitjanes o grans, sense problemes de maniobrabilitat de màquines o de camions.
El fons de l'excavació s'ha de deixar pla, anivellat o amb la inclinació prevista.
S'han de deixar els talussos perimetrals que fixi la DF.
L'aportació de terres per a correccions del nivell ha de ser mínima, de la mateixa terra existent i amb la mateixa compacitat.
La qualitat del terreny al fons de l'excavació requereix l'aprovació explícita de la DF.
Les terres que determini la DF s'han de conservar en una zona a part. La resta s'ha de transportar a un abocador autoritzat.
Toleràncies d'execució:
- Replanteig: ± 100 mm
- Nivells: + 10 mm, - 50 mm
- Planor: ± 40 mm/m
- Angle del talús: ± 2°

2.- CONDICIONS DEL PROCÉS D'EXECUCIÓ

CONDICIONS GENERALS:
No s'ha de treballar quan plou, neva o fa vent superior als 60 km/h.
En cas d'imprevistos (terrenys inundats, olors de gas, restes de construccions, etc.) s'han de suspendre els treballs i avisar la DF.
Si cal fer rampes per accedir a la zona de treball, han de tenir les característiques següents:
- Amplària: >= 4,5 m
- Pendent: - Trams rectes: <= 12% - Corbes: <= 8% - Trams abans de sortir a la via de llargària >= 6 m: <= 6%
- El talús ha de ser fixat per la DF.
EXCAVACIÓ PER A ESPLANACIÓ, REBAIX DEL TERRENY O BUIDAT DE SOTERRANI:
Les terres s'han d'extreure de dalt a baix, sense soscavar-les.
No s'han d'acumular terres o materials a la vora de l'excavació.
S'han d'extreure les terres o els materials amb perill de desprendiment.
S'ha d'impedir l'entrada d'aigües superficials. Cal preveure un sistema de desguàs a fi d'evitar l'acumulació d'aigua dins de l'excavació.
EXCAVACIÓ AMB MORTER EXPANSIU:
Cal fer un programa de les perforacions i del procés del reblert amb morter i extracció de la roca.
En fer les perforacions, cal verificar que no es produeixen danys a estructures properes. Si es donés aquest cas, cal evitar l'ús de barrines percussores i fer els forats exclusivament per rotació.

3.- UNITAT I CRITERI D'AMIDAMENT

EXCAVACIÓ:
m3 de volum excavat segons les especificacions de la DT, amidat com a diferència entre els perfils transversals del terreny aixecats abans de començar les obres i els perfils teòrics assenyalats als plànols, amb les modificacions aprovades per la DF.
No s'ha d'abonar l'excés d'excavació que s'hagi produït sense l'autorització de la DF, ni la càrrega i el transport del material ni els treballs que calguin per a reomplir-lo.
Inclou la càrrega, allisada de talussos, esgotaments per pluja o inundació i quantes operacions faci falta per a una correcta execució de les obres.
També estan inclosos en el preu el manteniment dels camins de comunicació entre el desmunt i les zones on han d'anar les terres, la seva creació, i la seva eliminació, si s'escau.

Tan sols s'han d'abonar els esllavissaments no provocats, sempre que s'hagin observat totes les prescripcions relatives a excavacions, entibacions i voladures.

4.- NORMATIVA DE COMPLIMENT OBLIGATORI

Documento Básico de Seguridad estructural de cimientos DB-SE-C, parte II del CTE, aprobado por el Real Decreto 314/2006.

P2 DEMOLICIONS, ENDERROCS, MOVIMENTS DE TERRES I GESTIÓ DE RESIDUS

P22 MOVIMENTS DE TERRES

P221 EXCAVACIONS I REBLERT DE RASES PER A INSTAL·LACIONS

P2219- EXCAVACIÓ DE POU AÏLLAT

0.- ELEMENTOS QUE CONTEMPLA EL PLIEGO

P2219-I36M.

Plec de condicions
1.- DEFINICIÓ I CONDICIONS DE LES PARTIDES D'OBRA EXECUTADES

Conjunt d'operacions necessàries per obrir rases i pous de fonaments realitzades amb mitjans mecànics o amb utilització d'explosius.
En actuacions de reparació, s'han considerat els graus de dificultat següents:
- Grau de dificultat associat a la mobilitat en l'actuació: - Sense dificultat de mobilitat: actuacions en què hi ha una interferència pròpia de l'entorn on es desenvolupen.
- Amb dificultat de mobilitat: actuacions en entorns amb dificultat de mobilitat i/o amb el material aplegat lluny de la zona de treball: - Actuacions amb dificultat d'accessibilitat, per la poca mobilitat de la maquinària, per l'elevada presència de guals particulars i passos de vianants, per la impossibilitat d'ubicar una plataforma de treball lateral, per la impossibilitat d'ocupació de la calçada per fer l'aplec de materials que impliqui fer l'actuació per fases per tal de mantenir el pas de vianants i/o per estar en una zona amb tràfic rodat important - Actuacions en les què els materials estan aplegats lluny de la zona de treball per manca d'espai en la proximitat d'on s'executen les tasques.
- Grau de dificultat associat a l'àmbit de l'actuació en funció de l'amplària de la vorera, calçada o plataforma única
- Grau de dificultat associat a la presència d'elements externs a l'actuació: - Sense afectació per serveis o elements de mobiliari urbà: actuacions sense serveis (canalitzacions d'aigua, semàfors, enllumenat, etc.) ni elements urbans de grans dimensions (marquesines, mòduls d'aparcament de bicicletes, etc.) que interfereixin (o que puguin interferir) en les tasques - Amb afectació per serveis o elements de mobiliari urbà: actuacions amb serveis (canalitzacions d'aigua, semàfors, enllumenat, etc.) o elements urbans de grans dimensions (marquesines, mòduls d'aparcament de bicicletes, etc) que interfereixen en les tasques.
- Grau de dificultat associat a l'abast de l'actuació
L'execució de la unitat d'obra inclou les operacions següents:
- Preparació de la zona de treball
- Situació dels punts topogràfics exteriors a l'excavació
- Replanteig de la zona a excavar i determinació de l'ordre d'execució de les dames si és el cas
- Excavació de les terres
- Càrrega de les terres sobre camió, contenidor, o formació de cavallons a la vora de la rasa, segons indiqui la partida d'obra
CONDICIONS GENERALS:
Es considera terreny fluix, el capaç de ser foradat amb pala, que té un assaig SPT < 20.
Es considera terreny compacte, el capaç de ser foradat amb pic (no amb pala), que té un assaig SPT entre 20 i 50.
Es considera terreny de trànsit, el capaç de ser foradat amb màquina o escarificadora (no amb pic), que té un assaig SPT > 50 sense rebot.
Es considera terreny no classificat, des del capaç de ser foradat amb pala, que té un assaig SPT < 20, fins al capaç de ser foradat amb màquina o escarificadora (no amb pic), que té un assaig SPT > 50 sense rebot.

Es considera roca la que pot ser foradada amb compressor (no amb màquina), que té un rebot a l'assaig SPT.
L'element excavat ha de tenir la forma i les dimensions especificades en la DT, o en el seu defecte, les que determini la DF.
El fons de l'excavació ha de quedar anivellat.
El fons de l'excavació no ha de tenir material engrunat o fluix i les esquerdes i els forats han de quedar reblerts.
Els talussos perimetrals han de ser els fixats per la DF.
Els talussos han de tenir el pendent especificat a la DT.
La qualitat de terreny del fons de l'excavació requereix l'aprovació explícita de la DF.
Toleràncies d'execució:
- Dimensions: ± 5%, ± 50 mm
- Planor: ± 40 mm/m
- Replanteig: < 0,25%, ± 100 mm
- Nivells: ± 50 mm
- Aplomat o talús de les cares laterals: ± 2°

2.- CONDICIONS DEL PROCÉS D'EXECUCIÓ

CONDICIONS GENERALS:
No s'ha de treballar amb pluja, neu o vent superior als 60 km/h.
S'han de protegir els elements de servei públic que puguin resultar afectats per les obres.
S'han d'eliminar els elements que puguin entorpir els treballs d'execució de la partida.
S'ha de seguir l'ordre dels treballs previst per la DF.
Abans de començar els treballs, es farà un replanteig previ que ha de ser aprovat per la DF.
Hi ha d'haver punts fixos de referència exteriors a la zona de treball, als quals s'hi han de referir totes les lectures topogràfiques.
Si cal fer rampes per accedir a la zona de treball, han de tenir les característiques següents:
- Amplària: >= 4,5 m
- Pendent: - Trams rectes: <= 12% - Corbes: <= 8% - Trams abans de sortir a la via de llargària >= 6 m: <= 6%
- El talús ha de ser fixat per la DF.
La finalització de l'excavació de pous o rases per a fonaments o de lloses de fonamentació, s'ha de fer just abans de la col·locació del formigó de neteja, per mantenir la qualitat del sol.
Si això no fos possible, es deixarà una capa de 10 a 15 cm sense excavar fins al moment que es pugui formigonar la capa de neteja.
Cal extreure les roques suspeses, les terres i els materials amb perill de despreniment.
Cal extreure del fons de l'excavació qualsevol element susceptible de formar un punt de resistència local diferent de la resta, com ara roques, restes de fonaments, bosses de material tou, etc, i rebaixar el fons de l'excavació per tal que la sabata tingui un recolzament homogeni.
No s'han d'acumular terres o materials a la vora de l'excavació.
No s'ha de treballar simultàniament en zones superposades.
S'ha d'estrebar sempre que consti al projecte i quan ho determini la DF. L'estrebada ha de complir les especificacions fixades al seu plec de condicions.
S'han d'estrebar els terrenys engrunats i quan, en fondàries superiors a 1,30 m, es doni algun dels casos següents:
- S'hagi de treballar a dins
- Es treballi en una zona immediata que pugui resultar afectada per una possible esllavissada
- Hagi de quedar oberta en acabar la jornada de treball
També sempre que, per altres causes (càrregues veïnes, etc.) ho determini la DF.
S'ha de preveure un sistema de desguàs per tal d'evitar acumulació d'aigua dins l'excavació.
S'ha d'impedir l'entrada d'aigües superficials.
Si apareix aigua en l'excavació s'han de prendre les mesures necessàries per esgotar-la.
Els esgotaments s'han de fer sense comprometre l'estabilitat dels talussos i les obres veïnes, i s'han de mantenir mentre durin els treballs de fonamentació. Caldrà verificar en terrenys argilosos, si cal fer un sanejament del fons de l'excavació.
Els treballs s'han de fer de manera que molestin el mínim possible als afectats.
En cas d'imprevistos (terrenys inundats, olors de gas, restes de construccions, etc.) s'han de suspendre els treballs i avisar la DF.
No s'ha de rebutjar cap material obtingut de l'excavació sense l'autorització expressa de la DF.
S'ha d'evitar la formació de pols, pel que cal regar les parts que s'hagin de carregar.
L'operació de càrrega s'ha de fer amb les precaucions necessàries per a aconseguir unes condicions de seguretat suficients.
S'ha de complir la normativa vigent en matèria mediambiental, de seguretat i salut i d'emmagatzematge i transport de productes de construcció.
Les terres s'han de treure de dalt a baix sense soscavar-les.
L'aportació de terres per a correcció de nivells ha de ser la mínima possible, de les mateixes existents i de compacitat igual.

S'ha de tenir en compte el sentit d'estratificació de les roques.
S'han de mantenir els dispositius de desguàs necessaris, per tal de captar i reconduir els corrents d'aigua interns, en els talussos.

3.- UNITAT I CRITERI D'AMIDAMENT

m3 de volum excavat segons les especificacions de la DT, amidat com a diferència entre els perfils transversals del terreny aixecats abans de començar les obres i els perfils teòrics assenyalats als plànols, amb les modificacions aprovades per la DF.
No s'ha d'abonar l'excés d'excavació que s'hagi produït sense l'autorització de la DF, ni la càrrega i el transport del material ni els treballs que calguin per a reomplir-lo.
Inclou la càrrega, allisada de talussos, esgotaments per pluja o inundació i quantes operacions faci falta per a una correcta execució de les obres.
També estan inclosos en el preu el manteniment dels camins de comunicació entre el desmunt i les zones on han d'anar les terres, la seva creació, i la seva eliminació, si s'escau.
Tan sols s'han d'abonar els esllavissaments no provocats, sempre que s'hagin observat totes les prescripcions relatives a excavacions, entibacions i voladures.

4.- NORMATIVA DE COMPLIMENT OBLIGATORI

OBRES D'EDIFICACIÓ:
Documento Básico de Seguridad estructural de cimientos DB-SE-C, parte II del CTE, aprobado por el Real Decreto 314/2006.

P2 DEMOLICIONS, ENDERROCS, MOVIMENTS DE TERRES I GESTIÓ DE RESIDUS

P22 MOVIMENTS DE TERRES

P221 EXCAVACIONS I REBLERT DE RASES PER A INSTAL·LACIONS

P221D- EXCAVACIÓ DE RASA PER A PAS D'INSTAL·LACIONS

0.- ELEMENTOS QUE CONTEMPLA EL PLIEGO

P221D-HYWY.

Plec de condicions
1.- DEFINICIÓ I CONDICIONS DE LES PARTIDES D'OBRA EXECUTADES

Conjunt d'operacions per obrir rases i pous de fonaments, o de pas d'instal·lacions, realitzades amb mitjans mecànics o manuals, de forma contínua o realitzades per dames.
En actuacions de reparació, s'han considerat els graus de dificultat següents:
- Grau de dificultat associat a la mobilitat en l'actuació: - Sense dificultat de mobilitat: actuacions en què hi ha una interferència pròpia de l'entorn on es desenvolupen.
- Amb dificultat de mobilitat: actuacions en entorns amb dificultat de mobilitat i/o amb el material aplegat lluny de la zona de treball: - Actuacions amb dificultat d'accessibilitat, per la poca mobilitat de la maquinària, per l'elevada presència de guals particulars i passos de vianants, per la impossibilitat d'ubicar una plataforma de treball lateral, per la impossibilitat d'ocupació de la calçada per fer l'aplec de materials que impliqui fer l'actuació per fases per tal de mantenir el pas de vianants i/o per estar en una zona amb tràfic rodat important - Actuacions en les què els materials estan aplegats lluny de la zona de treball per manca d'espai en la proximitat d'on s'executen les tasques.
- Grau de dificultat associat a l'àmbit de l'actuació en funció de l'amplària de la vorera, calçada o plataforma única
- Grau de dificultat associat a la presència d'elements externs a l'actuació: - Sense afectació per serveis o elements de mobiliari urbà: actuacions sense serveis (canalitzacions d'aigua, semàfors, enllumenat, etc.) ni elements urbans de grans dimensions (marquesines, mòduls d'aparcament de bicicletes, etc.) que interfereixin (o que puguin interferir) en les tasques - Amb afectació per serveis o elements de mobiliari urbà: actuacions amb serveis (canalitzacions d'aigua, semàfors, enllumenat, etc.) o elements urbans de grans dimensions (marquesines, mòduls d'aparcament de bicicletes, etc) que interfereixen en les tasques.
- Grau de dificultat associat a l'abast de l'actuació

L'execució de la unitat d'obra inclou les operacions següents:
- Preparació de la zona de treball
- Situació dels punts topogràfics exteriors a l'excavació
- Replanteig de la zona a excavar i determinació de l'ordre d'execució de les dames si és el cas
- Excavació de les terres
- Càrrega de les terres sobre camió, contenidor, o formació de cavallons a la vora de la rasa, segons indiqui la partida d'obra

CONDICIONS GENERALS:
Es considera terreny fluix, el capaç de ser foradat amb pala, que té un assaig SPT < 20.
Es considera terreny compacte, el capaç de ser foradat amb pic (no amb pala), que té un assaig SPT entre 20 i 50.
Es considera terreny de trànsit, el capaç de ser foradat amb màquina o escarificadora (no amb pic), que té un assaig SPT > 50 sense rebot.
Es considera terreny no classificat, des del capaç de ser foradat amb pala, que té un assaig SPT < 20, fins al capaç de ser foradat amb màquina o escarificadora (no amb pic), que té un assaig SPT > 50 sense rebot.
Es considera roca la que pot ser foradada amb compressor (no amb màquina), que té un rebot a l'assaig SPT.
L'element excavat ha de tenir la forma i les dimensions especificades en la DT, o en el seu defecte, les que determini la DF.
El fons de l'excavació ha de quedar anivellat.
El fons de l'excavació no ha de tenir material engrunat o fluix i les esquerdes i els forats han de quedar reblerts.
Els talussos perimetrals han de ser els fixats per la DF.
Els talussos han de tenir el pendent especificat a la DT.
La qualitat de terreny del fons de l'excavació requereix l'aprovació explícita de la DF.
Tolerències d'execució:
- Dimensions: ± 5%, ± 50 mm
- Planor: ± 40 mm/m
- Replanteig: < 0,25%, ± 100 mm
- Nivells: ± 50 mm
- Aplomat o talús de les cares laterals: ± 2°

2.- CONDICIONS DEL PROCÉS D'EXECUCIÓ

CONDICIONS GENERALS:
No s'ha de treballar amb pluja, neu o vent superior als 60 km/h.
S'han de protegir els elements de servei públic que puguin resultar afectats per les obres.
S'han d'eliminar els elements que puguin entorpir els treballs d'execució de la partida.
S'ha de seguir l'ordre dels treballs previst per la DF.
Abans de començar els treballs, es farà un replanteig previ que ha de ser aprovat per la DF.
Hi ha d'haver punts fixos de referència exteriors a la zona de treball, als quals s'hi han de referir totes les lectures topogràfiques.
Si cal fer rampes per accedir a la zona de treball, han de tenir les característiques següents:
- Amplària: >= 4,5 m
- Pendent: - Trams rectes: <= 12% - Corbes: <= 8% - Trams abans de sortir a la via de llargària >= 6 m: <= 6%
- El talús ha de ser fixat per la DF.

Cal extreure les roques suspeses, les terres i els materials amb perill de despreniment.
No s'han d'acumular terres o materials a la vora de l'excavació.
No s'ha de treballar simultàniament en zones superposades.
S'ha d'estrebar sempre que consti al projecte i quan ho determini la DF. L'estrebada ha de complir les especificacions fixades al seu plec de condicions.
S'han d'estrebar els terrenys engrunats i quan, en fondàries superiors a 1,30 m, es doni algun dels casos següents:
- S'hagi de treballar a dins
- Es treballi en una zona immediata que pugui resultar afectada per una possible esllavissada
- Hagi de quedar oberta en acabar la jornada de treball

També sempre que, per altres causes (càrregues veïnes, etc.) ho determini la DF.
S'ha de preveure un sistema de desguàs per tal d'evitar acumulació d'aigua dins l'excavació.
S'ha d'impedir l'entrada d'aigües superficials.
Si apareix aigua en l'excavació s'han de prendre les mesures necessàries per esgotar-la.
Els esgotaments s'han de fer sense comprometre l'estabilitat dels talussos i les obres veïnes, i s'han de mantenir mentre durin els treballs de fonamentació. Caldrà verificar en terrenys argilosos, si cal fer un sanejament del fons de l'excavació.
Els treballs s'han de fer de manera que molestin el mínim possible als afectats.
En cas d'imprevistos (terrenys inundats, olors de gas, restes de construccions, etc.) s'han de suspendre els treballs i avisar la DF.
No s'ha de rebutjar cap material obtingut de l'excavació sense l'autorització expressa de la DF.

S'ha d'evitar la formació de pols, pel que cal regar les parts que s'hagin de carregar.
L'operació de càrrega s'ha de fer amb les precaucions necessàries per a aconseguir unes condicions de seguretat suficients.
S'ha de complir la normativa vigent en matèria mediambiental, de seguretat i salut i d'emmagatzematge i transport de productes de construcció.
Les terres s'han de treure de dalt a baix sense soscavar-les.
L'aportació de terres per a correcció de nivells ha de ser la mínima possible, de les mateixes existents i de compacitat igual.
S'ha de tenir en compte el sentit d'estratificació de les roques.
S'han de mantenir els dispositius de desguàs necessaris, per tal de captar i reconduir els corrents d'aigua interns, en els talussos.

3.- UNITAT I CRITERI D'AMIDAMENT

m3 de volum excavat segons les especificacions de la DT, amidat com a diferència entre els perfils transversals del terreny aixecats abans de començar les obres i els perfils teòrics assenyalats als plànols, amb les modificacions aprovades per la DF.
No s'ha d'abonar l'excés d'excavació que s'hagi produït sense l'autorització de la DF, ni la càrrega i el transport del material ni els treballs que calguin per a reomplir-lo.
Inclou la càrrega, allisada de talussos, esgotaments per pluja o inundació i quantes operacions faci falta per a una correcta execució de les obres.
També estan inclosos en el preu el manteniment dels camins de comunicació entre el desmunt i les zones on han d'anar les terres, la seva creació, i la seva eliminació, si s'escau.
Tan sols s'han d'abonar els esllavissaments no provocats, sempre que s'hagin observat totes les prescripcions relatives a excavacions, entibacions i voladures.

4.- NORMATIVA DE COMPLIMENT OBLIGATORI

OBRES D'EDIFICACIÓ:
Documento Básico de Seguridad estructural de cimientos DB-SE-C, parte II del CTE, aprobado por el Real Decreto 314/2006.

P2 DEMOLICIONS, ENDERROCS, MOVIMENTS DE TERRES I GESTIÓ DE RESIDUS

P22 MOVIMENTS DE TERRES

P225 REBLERT, ESTESA I PICONATGE DE TERRES

P2252- ESTESA I PICONATGE COMPACTAT AMB MAQUINÀRIA VIBRATÒRIA

0.- ELEMENTOS QUE CONTEMPLA EL PLIEGO

P2252-549J.

Plec de condicions
1.- DEFINICIÓ I CONDICIONS DE LES PARTIDES D'OBRA EXECUTADES

Estesa i compactació de terres per tongades de diferents materials, en zones de dimensions que permeten la utilització de maquinària, amb la finalitat d'aconseguir una plataforma de terres superposades.
S'han considerat els tipus següents:
- Estesa i piconatge de sòl amb humectació posterior de les terres
- Estesa i piconatge de sòl amb dessecació posterior de les terres
- Estesa i piconatge de tot-ú sense cap tractament
- Estesa i piconatge de tot-ú amb humectació posterior

L'execució de la unitat d'obra inclou les operacions següents:
- Preparació de la zona de treball
- Situació dels punts topogràfics
- Execució de l'estesa
- Humectació o dessecació de les terres, en cas necessari
- Compactació de les terres

CONDICIONS GENERALS:

Les terres han de complir les especificacions fixades al seu plec de condicions.
La composició granulomètrica del tot-u ha de complir les especificacions fixades al seu plec de condicions.
Els materials han de complir les condicions bàsiques següents:
- Posada en obra en condicions acceptables
- Estabilitat satisfactòria
- Deformacions tolerables a curt i llarg termini, per les condicions de servei previstes
El tipus de sòl utilitzat en la zona de coronament del terraplè ha de ser adequat o seleccionat, en el fonament i nucli es pot utilitzar a més el tolerable.
No es poden utilitzar sòls expansius o colapsables tal i com es defineixen en l'article 330.4.4 del PG 3/75 Modificat per ORDEN FOM 1382/2002, en la zona exterior del terraplè (coronament i zones laterals).
En la zona del nucli, l'ús de sòls expansius, colapsables, amb guix, amb sals solubles, amb matèria orgànica o amb qualsevol altre tipus de material marginal, han de complir l'especificat en l'article 330.4.4. del PG 3/75 modificat per ORDEN FOM 1382/2002.
A més dels sòls naturals, es podran utilitzar terres naturals provinents d'excavació o d'aportació, i a més, també es podran fer servir els productes provinents de processos industrials o manipulats, sempre que compleixin les prescripcions del PG3.
Els sòls colapsables són aquells que pateixen un assentament superior al 1% de l'altura inicial de la mostra al realitzar l'assaig segons NLT 254 i pressió d'assaig de 0,2 MPa.
Aquests es podran utilitzar en fonaments sempre que es realitzi un estudi especial que defineixi les disposicions i cures a adoptar per al seu ús, depenent de la funcionalitat del terraplè, el grau de colapsabilitat del sòl, i les condicions climàtiques i de nivells freàtics.
S'hauran de compactar per la part humida, amb relació a la humitat òptima de l'assaig Próctor de referència compresa entre el 1 i el 3%.
L'ús de sòls amb altres sals solubles en aigua dependrà del seu contingut. Així, per a qualsevol zona del terraplè, es podran utilitzar les que tinguin un contingut inferior al 0,2%. Si hi hagués un contingut superior al 1%, s'hauria de realitzar un estudi especial aprovat pel Director d'obra per a autoritzar el seu ús.
Quan el terraplè pugui estar subjecte a inundacions només es podran utilitzar terres adequades o seleccionades.
No s'han d'utilitzar sols inadequats en cap zona del terraplè.
El material de cada tongada ha de tenir les mateixes característiques.
Els talussos perimetrals han de ser els fixats per la DF.
El gruix de cada tongada ha de ser uniforme.
El gruix de cada tongada ha de ser l'adequat per tal d'obtenir el grau de compactació exigit amb els mitjans que es disposen.
L'acord amb zones de desmunt en sentit longitudinal i transversal, ha de ser suau, amb pendents inferiors a 1:2.
Gruix de cada tongada : >= 3/2 mida màxima material
Pendent transversal de cada tongada: 4%
Mòdul de deformació vertical (assaig de càrrega sobre placa NLT 357):
- Fonament, nucli i zones exteriors: - Sòls seleccionats : >= 50 MPa - Resta de sòls : >= 30 MPa
- Coronament: - Sòls seleccionats : >= 100 MPa - Resta de sòls : >= 60 MPa
Grau de compactació: >= 95% PM
Compactació de la coronació/esplanada: >= 100% PM
Petjada admissible (nucli): <= 5 mm
Toleràncies d'execució:
- Variació en l'angle del talús: ± 2°
- Espessor de cada tongada: ± 50 mm
- Nivells: - Zones de vials: ± 30 mm - Resta de zones: ± 50 mm
- Grau d'humitat després de la compactació (desviació respecte al nivell òptim de l'assaig Pròctor): - Sòls seleccionats, adequats o tolerables: - 2%, + 1% - Sòls expansius o colapsables: - 1%, + 3%
SÒLS EN FONAMENTS DE TERRAPLÈ:
Es defineix com a fonament de terraplè la part que està per sota de la superfície original del terreny i que ha estat buidada en l'esbrossada o al fer una excavació addicional degut a la presència de material inadequat. L'espessor mínim serà d'1 m.
El terra de la base del terraplè ha de quedar pla i anivellat.
En els fonaments, s'utilitzaran sòls tolerables, adequats o seleccionats, sempre que les condicions de drenatge o estanquitat ho permetin, que les característiques del terreny siguin les adequades, i que l'índex CBR, corresponent a les condicions de compactació de posada en obra, sigui CBR >= 3 (UNE 103502).
La utilització de sòls amb guix ha d'estar autoritzada pel Director d'obra, i a més, el contingut d'aquesta substància haurà de ser < 0,2% per a qualsevol zona de terraplè.
En terraplens de més de 5 metres d'altura, es podran utilitzar sòls que continguin fins a un 2% de matèria orgànica; per a un contingut superior, s'haurà de realitzar un estudi especial aprovat pel Director d'obra.
Gruix: >= 1 m
SÒLS EN NUCLI DE TERRAPLÈ:
Es defineix com a nucli de terraplè a la zona compresa entre el fonament i la coronació.

En el nucli, s'utilitzaran sòls tolerables, adequats o seleccionats, sempre que l'índex CBR, corresponent a les condicions de compactació de posada en obra, sigui CBR >= 3 (UNE 103502).
La utilització de sòls marginals o amb un índex CBR < 3, pot venir condicionada per problemes de resistència, deformabilitat i posada en obra; per tant, el seu ús no és aconsellable, a no ser que es justifiqui el seu ús mitjançant un estudi especial.
L'ús d'altres tipus de sòls, es farà segons l'article 330.4.4 del PG-3.
Els sòls expansius són aquells que tenen un inflament lliure superior al 3% al realitzar l'assaig segons UNE 103601. Aquests es podran utilitzar en el nucli sempre que es realitzi un estudi especial que defineixi les disposicions i cures a adoptar durant la construcció, depenent de la funcionalitat del terraplè, les característiques de permeabilitat de la coronació i espigons, el inflament lliure, i les condicions climàtiques.
S'hauran de compactar lleugerament per la part humida, amb relació a la humitat òptima de l'assaig Próctor de referència compresa entre el 1 i el 3%.
La utilització de sòls amb guix en nucli de terraplè ha d'estar autoritzada pel Director d'obra, i a més, el contingut en aquesta substància haurà d'estar entre:
- 0,2-2%: Si la necessitat d'adoptar mesures per a l'execució
- 2-5%: Utilitzant cures i materials amb característiques especials en coronació i espigons
- 5-20%: Quan el nucli formi una massa compacta i impermeable, i es disposi de mesures de drenatge i impermeabilització
Si es superés el 20%, no s'utilitzarien en cap zona del replè.
En terraplens de menys de 5 metres d'altura, es podran utilitzar sòls que continguin fins a un 5% de matèria orgànica per a la zona del nucli.
SÒLS EN CORONACIÓ DE TERRAPLÈ:
Es defineix com a coronació la franja superior de terres del terraplè, amb una fondària de més de 50 cm, i amb un gruix de 2 tongades com a mínim.
En la coronació, s'utilitzaran sòls adequats o seleccionats, sempre que la seva capacitat de suport sigui l'adient per a l'esplanada prevista, i que l'índex CBR, corresponent a les condicions de compactació de posada en obra, sigui CBR >= 5 (UNE 103502).
No s'han d'utilitzar sòls expansius o col·lapsables, però sí que es podran fer servir materials naturals o tractats, sempre que compleixin les condicions de capacitat de suport exigides.
Si existís sota la coronació material expansiu, col·lapsable, o amb un contingut de més del 2% en sulfats solubles, la coronació hauria d'evitar la filtració d'aigua cap a la resta de terraplè.
La utilització de sòls amb guix ha d'estar autoritzada pel Director d'obra, i a més, el contingut d'aquesta substància haurà de ser < 0,2% per a qualsevol zona de terraplè.
En la coronació del terraplè es podran utilitzar sòls que continguin fins a un 1% de matèria orgànica.
PEDRAPLENS:
El gruix màxim de les tongades, un cop compactades, haurà de ser <= 1,35 m o <= a 3 cops la mida màxima de l'àrid. En tot cas, el gruix de la tongada haurà de ser sempre superior a 3/2 de la mida màxima del material a utilitzar.
La superfície de les tongades haurà de tenir una pendent transversal al voltant del 4%, per a assegurar l'evacuació de les aigües sense perill d'erosió i evitar la concentració d'abocaments.
S'ha d'aconseguir una correcta compactació del pedraplè, i per a fer-ho, es compactarà una franja d'una amplada mínima de 2 metres des del canto del talús, en tongades més primes i mitjançant maquinària apropiada. No obstant, si el Contractista ho sol·licita, i ho aprova la DF, es podrà realitzar un altre mètode, en el que es dotarà al pedraplè d'un sobreample d'1 o 2 metres, que permetin operar amb la maquinària de compactació de manera que el pedraplè teòric quedi amb la compactació adequada.
En la zona de transició el gruix de la tongada ha de ser decreixent des de la part més baixa fins la part superior. Entre dues tongades successives cal que es compleixi que:
I15/S85 < 5
50/S50 < 25
essent Ix l'obertura del tamís per al X% en pes del material de la tongada inferior, i Sx l'obertura del tamís per al X% en pes del material de la tongada superior.
Característiques del pedraplè: - Zona de transició: < 3 mm - Per la resta: < 5 mm
- Assentament produït per l'última passada serà < 1% del gruix de la capa a compactar mesurat després de la primera passada
- Assaig amb placa de càrrega (NLT 357): els resultats a exigir en aquest assaig seran indicats en el Projecte o pel Director de les obres.
- Assaig de petjada (NLT 256):
- Porositat del terraplè: < 30% (4 passades com a mínim del corró compactador)
Toleràncies de la superfície acabada:
Les superfícies acabades del nucli i de la zona de transició es comprovaran amb estaques anivellades fins a precisió de centímetres, situades en l'eix i a banda i banda dels perfils transversals definits, amb una separació màxima de 20 m. Per a trams de longitud inferior a 100 m, es calcularà la diferència entre les cotes reals dels punts controlats i els seus valors teòrics (plànols), considerant-se positives les diferències de cota corresponents a punts situats per sobre de la superfície teòrica. Els valors extrems, màxim positiu (D) i màxim negatiu (d), han de complir les següents condicions:
- Condició 1: (D+d)/2 <= E/5 (E = gruix de l'última tongada)

- Condició 2: (-E/2) <= (D+d)/ 2
- Condició 3: (D-d)/ 2 < 5 cm (nucli); < 3 cm (zona de transició)

2.- CONDICIONS DEL PROCÉS D'EXECUCIÓ

S'han d'aturar els treballs quan la temperatura ambient sigui inferior a 2°C.
El contractista ha d'elaborar un programa de treball que ha de ser aprovat per la DF abans d'iniciar els treballs, on s'ha d'especificar, com a mínim:
- Maquinària prevista
- Sistemes de transport
- Equip d'estesa i compactació
- Procediment de compactació

En el cas del reblert de tot-ú, l'aprobació de la DF del mètode de treball proposat pel contractista, estarà condicionada al resultat d'un assaig en obra, que ha de complir les condicions definides en l'art. 333.7.5 del PG 3/75 (Modificat per ORDEN FOM 1382/2002).
S'han de protegir els elements de servei públic que puguin resultar afectats per les obres.
S'han d'eliminar els elements que puguin entorpir els treballs d'execució de la partida.
Hi ha d'haver punts fixos de referència exteriors a la zona de treball, als quals s'hi han de referir totes les lectures topogràfiques.
Escarificar i compactar la superfície que ha de rebre el terraplè; la profunditat de l'escarificació la definirà el Projecte, però la DF també la podrà definir en funció de la naturalesa del terreny.
Aquests treballs no es realitzaran fins al moment previst i sobretot en les condicions òptimes per estar el menor temps possible exposats als efectes climatològics quan no s'utilitzin proteccions.
En reblerts que s'executen en zones poc resistents, cal col·locar les capes inicials amb el gruix mínim necessari per tal de suportar les càrregues degudes a l'acció dels equips de moviment i compactació de terres.
El material s'ha d'estendre per tongades successives, sensiblement paral·leles a la rasant final.
Es podran utilitzar capes de materials granulars gruixuts o làmines geotèxtils per facilitar la posada en obra de les tongades, sempre i quan ho indiqui el Projecte.
Els equips de transport i d'estesa han d'operar per capes horitzontals, en tot l'ample de l'esplanada.
No s'ha d'estendre cap tongada fins que la inferior compleixi les condicions exigides.
L'aportació de terres per a correcció de nivells, s'ha de tractar com a coronació de terraplenat i la densitat a assolir no ha de ser inferior a la del terreny circumdant.
S'han de mantenir els pendents i dispositius de desguàs necessaris per tal d'evitar entollaments, sense perill d'erosió.
L'ampliació o recrescuda de terraplens existents s'ha de fer de forma escalonada o amb d'altres sistemes que garanteixin la unió amb el nou terraplé.
En reblerts situats a mitja vessant, el pendent s'ha d'esglaonar per tal de garantir l'estabilitat.
Els esglaons han de tenir les dimensions i el pendent adequats per tal de permetre el treball de la maquinària.
El grau d'humitat ha de ser l'adequat per tal d'obtenir la densitat i el grau de saturació exigits en la DT, considerant el tipus de material, el seu grau d'humitat inicial i les condicions ambientals de l'obra.
Si es necessària la humectació, un cop estesa la tongada, s'ha d'humitejar fins arribar al contingut òptim d'humitat, de manera uniforme ja sigui a la zona de procedència, a l'apilament, o a les tongades, sense que es formin embassaments, i fins a obtenir un mínim del 95% de la humitat òptima de l'assaig PM.
Si el grau d'humitat de la tongada és superior a l'exigit, s'ha de dessecar mitjançant l'addició i mescla de materials secs o d'altres procediments adients.
Després de la pluja no s'ha d'estendre una nova tongada, fins que l'última estigui seca, o s'ha d'escarificar afegint la tongada següent més seca, de forma que l'humitat resultant sigui l'adient.
Quan s'utilitzi corró vibratori per a compactar, ha de donar-se al final unes passades sense aplicar-hi vibració.
La compactació i el nombre de passades de corró han de ser les definides per la DF en funció dels resultats del assaigs realitzats a l'obra.
S'ha d'evitar el pas de vehicles per sobre de les capes en execució, fins que la compactació s'hagi completat.
Cal adoptar mesures de protecció de l'entorn davant la possible acció erosiva o sedimentaria de l'aigua reconduïda fora del terraplè.
S'ha de complir la normativa vigent en matèria mediambiental, de seguretat i salut i d'emmagatzematge i transport de productes de construcció.
Els treballs s'han de fer de manera que molestin el mínim possible als afectats.
En cas d'imprevistos, s'han de suspendre les obres i avisar a la DF.
SÒLS EN FONAMENTS DE TERRAPLÈ:
Si es detecten zones inestables de petita superfície (bosses d'aigua, argiles expandides, turbes, etc.), s'han de sanejar d'acord amb les instruccions de la DF.

S'ha de localitzar les àrees inestables amb ajuda d'un supercompactador de 50 t, segons el definit en l'article 304 del PG 3/75 modificat per ORDEN FOM/1382/2002.
Els pous i forats que apareguin s'han de reblir i estabilitzar fins que la superfície sigui uniforme.
En casos de fonamentació irregular, com ara terraplens a mitja costa o sobre altres existents, es seguiran les indicacions de la DF per tal de garantir la correcte estabilitat.
El material a utilitzar en el terraplè s'ha d'emmagatzemar i d'utilitzar de forma que s'eviti la seva disgregació i contaminació. En cas de trobar zones segregades o contaminades per pols, per contacte amb la superfície de base o per inclusió de materials estranys, cal procedir a la seva eliminació.

3.- UNITAT I CRITERI D'AMIDAMENT

m3 de volum amidat segons les especificacions de la DT.

4.- NORMATIVA DE COMPLIMENT OBLIGATORI

* Orden de 6 de febrero de 1976 por la que se aprueba el Pliego de Prescripciones Técnicas Generales para Obras de Carreteras y Puentes (PG-3).
* Orden FOM/1382/2002 de 16 de mayo, por la que se actualizan determinados artículos del pliego de prescripciones técnicas generales para obras de carreteras y puentes relativos a la construcción de explanaciones, drenajes y cimentaciones (PG-3).

5.- CONDICIONS DE CONTROL D'EXECUCIÓ I DE L'OBRA ACABADA

CONTROL D'EXECUCIÓ. OPERACIONS DE CONTROL:
El control d'execució inclou les operacions següents:
- Preparació de la base sobre la que s'assentarà el terraplè.
- Control de l'estesa: comprovació visual del gruix i amplada de les tongades d'execució i control de la temperatura ambient.
- Humectació o dessecació d'una tongada.
- Control de compactació d'una tongada.

CONTROL D'EXECUCIÓ. OPERACIONS DE CONTROL EN PEDRAPLENS:
Les tasques de control a realitzar són les següents:
Definició i comprovació del procés de compactació. Determinació de l'assentament patró o assentament corresponent a la compactació desitjada i del nombre de passades òptim de l'equip de compactació.
Determinació de la granulometria (UNE 7-139) tant del material excavat com del material estès, i la granulometria i densitat del material compactat. Es prendran mostres de volum no inferior a 4 m3 i s'efectuaran al menys, 10 assaigs de cada tipus. Per a obtenir les dades corresponents al material compactat, es realitzaran calicates de 4 m2 de superfície com a mínim, que afectaran a tot el gruix de la tongada corresponent. Es realitzarà una inspecció visual de les parets de les calicates.
Control del gruix de les tongades abans de compactar i mesura aproximada de l'amplada de les mateixes.
Per a cada lot, es realitzaran les següents operacions de control, cada 2500 m2 o fracció diària compactada:
- Determinació in situ de la humitat del sòl (NLT 103)
- Assaig de placa de càrrega de 60 cm de diàmetre, realitzat in situ (DIN 18134)

CONTROL D'EXECUCIÓ. CRITERIS DE PRESA DE MOSTRES:
S'ha de considerar com terraplè estructural el comprès fins el punt exterior del voral i no la berma amb els talussos definits als plànols. A efectes d'obtenir el grau de compactació exigit, els assaigs de control s'han de realitzar en la zona del terraplè estructural.
S'han de seguir els criteris que en cada cas, indiqui la DF. Els punts de control de densitat i humitat han d'estar uniformement repartits en sentit longitudinal i aleatòriament distribuïts en la secció transversal de la tongada.
CONTROL D'EXECUCIÓ. CRITERIS DE PRESA DE MOSTRES EN PEDRAPLENS:
S'han de seguir els criteris que, en cada cas, determini la DF.
Les plaques de càrrega es realitzaran en punts representatius, no afectats per partícules d'una grandària que pugui afectar a la representativitat de l'assaig.
CONTROL D'EXECUCIÓ. INTERPRETACIÓ DE RESULTATS I ACTUACIONS EN CAS D'INCOMPLIMENT:
No es podrà iniciar l'execució del terraplè sense corregir els defectes observats a la base d'assentament.
Donada la rapidesa de la cadena operativa "extracció-compactació", la inspecció visual té una importància fonamental en el control dels terraplens, tant a nivell de materials com per a l'estesa.
El contingut d'humitat de les capes compactades no serà causa de rebuig, excepte en el cas d'utilitzar, per causes justificades, sòls amb característiques expansives amb un inflament lliure <= 5%.
El valor del mòdul d'elasticitat (segon cicle) obtingut a la placa de càrrega ha de complir

les limitacions establertes al plec de condicions.
Les densitats seques obtingudes en la capa compactada hauran de ser iguals o superiors a les especificades en el plec de condicions, en cada un dels punts de la mostra. Com a mínim, el 70% de punts haurà d'estar dins dels valors d'acceptació, i el 30% restant no podrà tenir una densitat inferior de més de 30 kg/cm3 respecte les establertes en el Projecte o per la DF.
En cas d'incompliment, el contractista ha de corregir la capa executada, per recompactació o substitució del material. En general, s'ha de treballar sobre tota la tongada afectada (lot), a menys que el defecte de compactació estigui clarament localitzat. Els assaigs de comprovació de la compactació s'han d'intensificar el doble sobre les capes corregides.
Qualsevol altre cas d'execució incorrecta serà responsabilitat del Contractista, i la seva obligació serà reparar sense cost els errors que s'hagin produït.
CONTROL D'EXECUCIÓ. INTERPRETACIÓ DE RESULTATS I ACTUACIONS EN CAS D'INCOMPLIMENT EN PEDRAPLENS:
Els resultats de les mesures s'interpretaran subjectivament i amb amplia tolerància. La DF decidirà si aprovar, modificar o rebutjar el mètode de treball.
La variació de les característiques dels materials a utilitzar podrà ser motiu suficient per replantejar el mètode de treball.
CONTROL DE L'OBRA ACABADA. OPERACIONS DE CONTROL EN PEDRAPLENS:
Les tasques de control a realitzar són les següents:
Vigilar i comprovar que l'estesa de les capes compleix les condicions del plec i els criteris fixats al tram de prova.
CONTROL DE L'OBRA ACABADA. INTERPRETACIÓ DE RESULTATS I ACTUACIONS EN CAS D'INCOMPLIMENT EN PEDRAPLENS:
Si no es compleix la condició 1, s'excavarà l'última tongada executada i es construirà una altra de gruix adequat.
Si no es compleix la condició 2, s'executarà una nova tongada de gruix adequat.
Per últim, si no es compleix la condició 3, s'afegirà una capa d'anivellació amb un gruix mínim no inferior a 15 cm sobre el nucli, o a 10 cm sobre la zona de transició, constituïda per material granular ben graduat, de característiques mecàniques no inferiors a les del material del pedraplè, i amb una mida màxima de 900 mm.

P2 DEMOLICIONS, ENDERROCS, MOVIMENTS DE TERRES I GESTIÓ DE RESIDUS

P22 MOVIMENTS DE TERRES

P225 REBLERT, ESTESA I PICONATGE DE TERRES

P2255- REBLIMENT I PICONATGE DE RASA

0.- ELEMENTOS QUE CONTEMPLA EL PLIEGO

P2255-DPGY,P2255-H870.

Plec de condicions
1.- DEFINICIÓ I CONDICIONS DE LES PARTIDES D'OBRA EXECUTADES

Reblert, estesa i piconatge de terres o granulats en zones que per la seva extensió reduïda, per precaucions especials o per altra motiu no permeti l'ús de la maquinària amb els que normalment s'executa el terraplè.
S'han considerat els tipus següents:
- Rebliment i piconatge de rasa amb terres
- Reblert de rases amb canonades o instal·lacions amb sorra natural o sorra de reciclatge de residus de la construcció o demolicions, provenint d'una planta legalment autoritzada per al tractament d'aquests residus
- Reblert de rases i pous per a drenatges, amb graves naturals o graves de reciclatge de residus de la construcció o demolicions, provenint d'una planta legalment autoritzada per al tractament d'aquests residus
L'execució de la unitat d'obra inclou les operacions següents:
- Preparació de la zona de treball
- Situació dels punts topogràfics
- Aportació del material en cas de graves, tot-u, o granulats reciclats
- Execució del rebliment
- Humectació o dessecació, en cas necessari
- Compactació de les terres

CONDICIONS GENERALS:
Les zones del reblert son les mateixes que les definides per als terraplens: Coronament, nucli, zona exterior i fonament.
Les tongades han de tenir un gruix uniforme i han de ser sensiblement paral·leles a la rasant.
El material de cada tongada ha de tenir les mateixes característiques.
El gruix de cada tongada ha de ser l'adequat per tal d'obtenir el grau de compactació exigit amb els mitjans que es disposen.
En cap cas el grau de compactació de cada tongada ha de ser inferior al més alt que tinguin els sòls adjacents, en el mateix nivell.
La composició granulomètrica de la grava ha de complir les condicions de filtratge fixades per la DF, en funció dels terrenys adjacents i del sistema previst d'evacuació d'aigua.
Les terres han de complir les especificacions fixades al seu plec de condicions.
La composició granulomètrica del tot-u ha de complir les especificacions fixades al seu plec de condicions.
En tota la superfície s'ha d'arribar, com a mínim, al grau de compactació previst expressat com a percentatge sobre la densitat màxima obtinguda en l'assaig Pròctor Modificat (UNE 103501).
RASA:
Tolerències d'execució:
- Planor: ± 20 mm/m
- Nivells: ± 30 mm
RASA PER A INSTAL·LACIÓ DE TUBERIES:
El reblert ha d'estar format per dues zones:
- La zona baixa a una alçària fins a 30 cm per damunt de la generatriu superior del tub
- La zona alta, la resta de la rasa
El material de la zona baixa no ha de tenir matèria orgànica. El material de la zona alta ha de ser de forma que no produeixi danys a la canonada instal·lada.

2.- CONDICIONS DEL PROCÉS D'EXECUCIÓ

CONDICIONS GENERALS:
S'han de suspendre els treballs en cas de pluja quan la temperatura ambient sigui inferior a 0°C en el cas de graves o de tot-u, o inferior a 2°C en la resta de materials.
S'han de protegir els elements de servei públic que puguin resultar afectats per les obres.
S'han d'eliminar els elements que puguin entorpir els treballs d'execució de la partida.
Hi ha d'haver punts fixos de referència exteriors a la zona de treball, als quals s'hi han de referir totes les lectures topogràfiques.
Excepte en les rases de drenatje, en la resta de casos s'ha d'eliminar els materials inestables, turba o argila tova de la base per al rebliment.
L'ampliació o recrescuda de reblerts existents s'han de preparar de forma que es garanteixi la unió amb el nou reblert.
Les zones que per la seva forma puguin retenir aigua a la seva superfície s'han de corregir abans de l'execució.
El material s'ha d'estendre per tongades successives i uniformes, sensiblement paral·leles a la rasant final, i amb un gruix <= 25 cm.
No s'ha d'estendre cap tongada fins que la inferior compleixi les condicions exigides.
El material de cada tongada ha de tenir les característiques uniformes; en cas de no ser així, es buscaria la uniformitat mesclant-los amb els mitjans adequats.
Un cop estesa la tongada, si fos necessari, s'ha d'humitejar fins arribar al contingut òptim d'humitat, de manera uniforme.
Si el grau d'humitat de la tongada és superior a l'exigit, s'ha de dessecar mitjançant l'addició i mescla de materials secs o d'altres procediments adients.
S'han de mantenir els pendents i dispositius de desguàs necessaris per tal d'evitar entollaments, sense perill d'erosió.
Després de la pluja no s'ha d'estendre una nova tongada fins que l'última s'hagi assecat bé, o s'ha d'escarificar afegint la tongada següent més seca, de forma que l'humitat resultant sigui l'adient.
En l'execució de reblerts en contacte amb estructures de contenció, les tongades situades a ambdós costats de l'element han de quedar al mateix nivell.
Abans de la compactació cal comprovar que l'estructura amb la que estigui en contacte, ha assolit la resistència necessària.
Quan s'utilitzi corró vibratori per a compactar, ha de donar-se al final unes passades sense aplicar-hi vibració.
S'ha d'evitar el pas de vehicles per sobre de les capes en execució, fins que la compactació s'hagi completat.
S'ha de complir la normativa vigent en matèria mediambiental, de seguretat i salut i d'emmagatzematge i transport de productes de construcció.
Els treballs s'han de fer de manera que molestin el mínim possible als afectats.
En cas d'imprevistos, s'han de suspendre les obres i avisar a la DF.
RASA PER A INSTAL·LACIÓ DE TUBERIES:
El reblert definitiu s'ha de fer un cop aprobada la instal·lació per la DF.
S'ha de compactar amb les precaucions necessàries per a no produir moviments ni danys a la

canonada instal·lada.
GRAVES PER A DRENATGES:
S'ha d'evitar l'exposició prolongada del material a la intempèrie.
El material s'ha d'emmagatzemar i d'utilitzar de forma que s'eviti la seva disgregació i contaminació. En cas de trobar zones segregades o contaminades per pols, per contacte amb la superfície de base o per inclusió de materials estranys, cal procedir a la seva eliminació.
Els treballs s'han de fer de manera que s'eviti la contaminació de la grava amb materials estranys.
Quan la tongada hagi d'estar constituïda per materials de granulometria diferent, s'ha de crear entre ells una superfície contínua de separació.

3.- UNITAT I CRITERI D'AMIDAMENT

m3 de volum amidat segons les especificacions de la DT.
La partida d'obra inclou el subministrament i aportació del material en cas de graves, tot-u o material provinent del reciclatge de residus de la construcció, i no està inclòs en cas de que es tracti de terres.

4.- NORMATIVA DE COMPLIMENT OBLIGATORI

* Orden de 6 de febrero de 1976 por la que se aprueba el Pliego de Prescripciones Técnicas Generales para Obras de Carreteras y Puentes (PG-3).
* Orden FOM/1382/2002 de 16 de mayo, por la que se actualizan determinados artículos del pliego de prescripciones técnicas generales para obras de carreteras y puentes relativos a la construcción de explanaciones, drenajes y cimentaciones (PG-3).

5.- CONDICIONS DE CONTROL D'EXECUCIÓ I DE L'OBRA ACABADA

OPERACIONS DE CONTROL:
Les tasques de control a realitzar són les següents:
- Inspecció visual de la base sobre la que s'assentarà el reblert.
- Inspecció visual del material a la descàrrega dels camions, retirant el que presenti restes de terra vegetal, matèria orgànica o pedres de grandària superior a l'admissible.
- Control de l'estesa: comprovació visual del gruix i amplada de les tongades d'execució i control de la temperatura ambient.
- Control de compactació. Es considera com a lot de control, el material compactat en un dia, corresponent a una mateixa procedència i tongada d'estesa, amb una superfície màxima de 150 m2. Es realitzaran 5 determinacions de la humitat i densitat in-situ (ASTM D 30-17).
- Assaig de placa de càrrega (DIN 18134), cada 450 m2, i al menys un cop per capa de reblert. En la zona d'aplicació de la placa es determinarà la humitat in-situ (NLT-103).
- Presa de coordenades i cotes a banda i banda i sobre l'eix de la plataforma en la coronació del reblert, i control de l'amplada de la tongada estesa, cada 20 m lineals com a màxim.
- Inspecció visual per a detectar punts baixos capaços de retenir aigua.
CRITERIS DE PRESA DE MOSTRES:
Es seguiran els criteris que en cada cas, indiqui la DF. En general, els punts de control de densitat i humitat estaran uniformement repartits en sentit longitudinal i aleatòriament distribuïts en la secció transversal de la tongada. En el cas de reblerts d'estreps o elements en els que es pugui produir una transició brusca de rigidesa, la distribució dels punts de control de compactació serà uniforme, a 50 cm dels paraments.
INTERPRETACIÓ DE RESULTATS I ACTUACIONS EN CAS D'INCOMPLIMENT:
No es podrà iniciar l'execució del reblert sense corregir els defectes observats a la base d'assentament.
Donada la rapidesa de la cadena operativa "extracció-compactació", la inspecció visual té una importància fonamental en el control dels reblerts, tant a nivell de materials com per a l'estesa.
La densitat obtinguda després de la compactació en coronació haurà de ser superior al 100 % de la màxima obtinguda en el Próctor Modificat (UNE 103501), i del 95 % en la resta de zones. En tot cas, la densitat ha de ser >= a la de les zones contigües al replè.
El contingut d'humitat de les capes compactades no serà causa de rebuig, excepte en el cas d'utilitzar, per causes justificades, sòls amb característiques expansives amb un inflament lliure <= 5%.
El valor del mòdul d'elasticitat (segon cicle) obtingut a la placa de càrrega ha de complir les limitacions establertes al plec de condicions.
En cas d'incompliment, el contractista corregirà la capa executada, per recompactació o substitució del material. En general, es treballarà sobre tota la tongada afectada (lot), a menys que el defecte de compactació estigui clarament localitzat. Els assaigs de comprovació de la compactació s'intensificaran al doble sobre les capes corregides.
Qualsevol altre cas d'execució incorrecta serà responsabilitat del Contractista, i la seva obligació serà reparar sense cost algun els errors que hagin sorgit.

P2 DEMOLICIONS, ENDERROCS, MOVIMENTS DE TERRES I GESTIÓ DE RESIDUS

P22 MOVIMENTS DE TERRES

P225 REBLERT, ESTESA I PICONATGE DE TERRES

P2259- REPÀS I PICONATGE D'ESPLANADA O CAIXA DE PAVIMENT

0.- ELEMENTOS QUE CONTEMPLA EL PLIEGO

P2259-548K.

Plec de condicions
1.- DEFINICIÓ I CONDICIONS DE LES PARTIDES D'OBRA EXECUTADES

Operacions d'estesa de terres o granulats, i compactació si es el cas, per al reblert de rases, forats d'excavacions o esplanades que han d'augmentar la seva cota d'acabat, i operacions de correcció de la superfície del fons d'una excavació, prèviament al seu reblert.
S'han considerat els tipus següents:
- Repàs i piconatge d'esplanada
- Repàs i piconatge de caixa de paviment
En actuacions de reparació, s'han considerat els graus de dificultat següents:
- Grau de dificultat associat a la mobilitat en l'actuació: - Sense dificultat de mobilitat: actuacions en què hi ha una interferència pròpia de l'entorn on es desenvolupen.
- Amb dificultat de mobilitat: actuacions en entorns amb dificultat de mobilitat i/o amb el material aplegat lluny de la zona de treball: - Actuacions amb dificultat d'accessibilitat, per la poca mobilitat de la maquinària, per l'elevada presència de guals particulars i passos de vianants, per la impossibilitat d'ubicar una plataforma de treball lateral, per la impossibilitat d'ocupació de la calçada per fer l'aplec de materials que impliqui fer l'actuació per fases per tal de mantenir el pas de vianants i/o per estar en una zona amb tràfic rodat important - Actuacions en les què els materials estan aplegats lluny de la zona de treball per manca d'espai en la proximitat d'on s'executen les tasques.
- Grau de dificultat associat a l'àmbit de l'actuació en funció de l'amplària de la vorera, calçada o plataforma única
- Grau de dificultat associat a la presència d'elements externs a l'actuació: - Sense afectació per serveis o elements de mobiliari urbà: actuacions sense serveis (canalitzacions d'aigua, semàfors, enllumenat, etc.) ni elements urbans de grans dimensions (marquesines, mòduls d'aparcament de bicicletes, etc.) que interfereixin (o que puguin interferir) en les tasques - Amb afectació per serveis o elements de mobiliari urbà: actuacions amb serveis (canalitzacions d'aigua, semàfors, enllumenat, etc.) o elements urbans de grans dimensions (marquesines, mòduls d'aparcament de bicicletes, etc) que interfereixen en les tasques.
- Grau de dificultat associat a l'abast de l'actuació
L'execució de la unitat d'obra inclou les operacions següents:
Repàs i piconatge:
- Preparació de la zona de treball (no inclou entibació)
- Situació dels punts topogràfics
- Execució del repàs
- Compactació de les terres, en el seu cas
REPÀS I PICONATGE D'ESPLANADA:
La qualitat del terreny posterior al repàs requereix l'aprovació explícita de la DF.
El terra de l'esplanada ha de quedar pla i anivellat.
No han de quedar zones que puguin retenir aigua.
REPÀS I PICONATGE DE CAIXA DE PAVIMENT:
La qualitat del terreny posterior al repàs requereix l'aprovació explícita de la DF.
Conjunt d'operacions per a aconseguir l'acabat geomètric de la caixa del paviment.
La caixa ha de quedar plana, amb el fons i les parets repassades i a la rasant prevista.
La superfície compactada no ha de retenir aigua entollada en cap punt.
Tolerències d'execució:
- Nivell: - 25 mm
- Planor: ± 15 mm/3 m

2.- CONDICIONS DEL PROCÉS D'EXECUCIÓ

REPÀS I PICONATGE:
S'han d'aturar els treballs quan la temperatura ambient sigui inferior a 2°C.
Els llocs que, per alguna raó (pendents, obres de fàbrica properes, etc.), no es puguin compactar amb l'equip habitual, s'han d'acabar amb els mitjans adequats per a aconseguir la densitat de compactació especificada.

3.- UNITAT I CRITERI D'AMIDAMENT

REPÀS:
m2 de superfície amidada segons les especificacions de la DT.

4.- NORMATIVA DE COMPLIMENT OBLIGATORI

Documento Básico de Seguridad estructural de cimientos DB-SE-C, parte II del CTE, aprobado por el Real Decreto 314/2006.

P2 DEMOLICIONS, ENDERROCS, MOVIMENTS DE TERRES I GESTIÓ DE RESIDUS

P22 MOVIMENTS DE TERRES

P22D NETEJA I ESBROSSADA DEL TERRENY

P22D0- ESBROSSADA DEL TERRENY

0.- ELEMENTOS QUE CONTEMPLA EL PLIEGO

P22D0-52YM.

Plec de condicions
1.- DEFINICIÓ I CONDICIONS DE LES PARTIDES D'OBRA EXECUTADES

Retirada i extracció en les zones designades, de tots els elements que puguin estorbar l'execució de l'obra (brossa, arrels, runa, plantes, etc.), amb mitjans mecànics i càrrega sobre camió.
L'execució de la unitat d'obra inclou les operacions següents:
- Preparació de la zona de treball
- Situació dels punts topogràfics
- Protecció dels elements que s'han de conservar
- Retirada de la capa superficial del terreny (10-15 cm) amb la vegetació i la brossa
- Càrrega dels materials sobre camió
CONDICIONS GENERALS:
La superfície resultant ha de ser l'adequada per al desenvolupament de treballs posteriors.
No han de quedar soques ni arrels > 10 cm en una fondària >= 50 cm, per sota del nivell de l'esplanada, fora d'aquest àmbit les soques i arrels poden quedar tallades a ras de sòl.
Els forats existents i els que resultin de les operacions d'esbrossada (extracció d'arrels, etc.), han de quedar reblerts amb les terres de la mateixa qualitat que el sòl i amb el mateix grau de compactació.
La capa de terra vegetal ha de quedar retirada en el gruix definit en la DT o, en el seu defecte, l'especificat per la DF. Només en els casos en que la qualitat de la capa inferior aconsellin mantenir la capa de terra vegetal o per indicació expressa de la DF, aquesta no es retirarà.
Els materials han de quedar suficientment trossejats i apilats per tal de facilitar-ne la càrrega, en funció dels mitjans de què es disposin i de les condicions de transport.
Els materials han de quedar apilats i emmagatzemats en funció de l'ús a que es destinin (transport a abocador, reutilització, eliminació en obra, etc.).
Els elements que s'han de conservar, segons el que determini la DF, han de quedar intactes, no han de patir cap desperfecte.

2.- CONDICIONS DEL PROCÉS D'EXECUCIÓ

CONDICIONS GENERALS:

No s'ha de treballar amb pluja, neu o vent superior als 60 km/h.
S'han de protegir els elements de servei públic que puguin resultar afectats per les obres.
S'han d'eliminar els elements que puguin entorpir els treballs d'execució de la partida.
S'han de senyalar els elements que hagin de conservar-se intactes, segons s'indiqui en la Documentació Tècnica o, en el seu defecte, la DF.
La terra vegetal, en cas que no s'utilitzi immediatament, ha d'emmagatzemar-se en piles d'alçària inferior a 2 m. No s'ha de circular per sobre desprès de ser retirada.
L'operació de càrrega de runa s'ha de fer amb les precaucions necessàries, per tal d'aconseguir les condicions de seguretat suficients.
Els treballs s'han de fer de manera que molestin el mínim possible als afectats.
En cas d'imprevistos (terrenys inundats, olors de gas, restes de construccions, etc.) s'han de suspendre els treballs i avisar la DF.
Les operacions d'eliminació de material en l'obra s'ha de fer seguint mètodes permesos i amb les precaucions necessàries per tal de no perjudicar els elements de l'entorn.
En cas d'enterrar materials obtinguts de l'esbrossada, s'han d'estendre per capes. Cada capa ha de barrejar-se amb el sòl, de manera que no quedin buits. Per sobre de la capa superior s'ha d'estendre una capa de sòl de 30 cm de gruix com a mínim, compactada. No s'han d'enterrar materials en zones on pugui haver-hi corrents d'aigua.
S'ha de complir la normativa vigent en matèria mediambiental, de seguretat i salut i d'emmagatzematge i transport de productes de construcció.

3.- UNITAT I CRITERI D'AMIDAMENT

m2 de superfície amidada segons les especificacions de la DT.

4.- NORMATIVA DE COMPLIMENT OBLIGATORI

* Orden de 6 de febrero de 1976 por la que se aprueba el Pliego de Prescripciones Técnicas Generales para Obras de Carreteras y Puentes (PG-3).
* Orden FOM/1382/2002 de 16 de mayo, por la que se actualizan determinados artículos del pliego de prescripciones técnicas generales para obras de carreteras y puentes relativos a la construcción de explanaciones, drenajes y cimentaciones (PG-3).

P2 DEMOLICIONS, ENDERROCS, MOVIMENTS DE TERRES I GESTIÓ DE RESIDUS

P2R GESTIÓ DE RESIDUS I MATERIAL D'EXCAVACIÓ

P2RA- DISPOSICIÓ DE RESIDUS INSTAL·LACIÓ AUTORITZADA

0.- ELEMENTOS QUE CONTEMPLA EL PLIEGO

P2RA-EU3R.

Plec de condicions

1.- DEFINICIÓ I CONDICIONS DE LES PARTIDES D'OBRA EXECUTADES

Operacions destinades a la gestió dels residus generats en l'obra: residu de construcció o demolició o material d'excavació.
S'han considerat les operacions següents:
- Deposició del residu no reutilitzat en la instal·lació autoritzada de gestió on se li aplicarà el tractament de valorització, selecció i emmagatzematge o eliminació
DISPOSICIÓ DE RESIDUS:
Cada fracció s'ha de dipositar al lloc adequat legalment autoritzat per a que se li apliqui el tipus de tractament especificat en la DT: valorització, emmagatzematge o eliminació.

2.- CONDICIONS DEL PROCÉS D'EXECUCIÓ

RESIDUS DE LA CONSTRUCCIÓ:
La manipulació dels materials s'ha de fer amb les proteccions adequades a la perillositat del mateix.

3.- UNITAT I CRITERI D'AMIDAMENT

DISPOSICIÓ DE RESIDUS DE CONSTRUCCIÓ O DEMOLICIO INERTS O NO ESPECIALS I DE MATERIAL D'EXCAVACIÓ:
m3 de volum de cada tipus de residu dipositat a l'abocador o centre de recollida corresponent.
DISPOSICIÓ DE RESIDUS DE CONSTRUCCIÓ O DEMOLICIÓ ESPECIALS:
kg de pes de cada tipus de residu dipositat a l'abocador o centre de recollida corresponent.
DISPOSICIÓ DE RESIDUS:
La unitat d'obra inclou totes les despeses per la disposició de cada tipus de residu al centre corresponent.
Inclou el cànon d'abocament del residu a dipòsit controlat segons el que determina la Llei 8/2008, el pagament del qual queda suspès segons la Llei 7/2011.
La empresa receptora del residu ha de facilitar al constructor la informació necessària per complimentar el certificat de disposició de residus, d'acord amb l'article 5.3 del REAL DECRETO 105/2008.

4.- NORMATIVA DE COMPLIMENT OBLIGATORI

Real Decreto 105/2008, de 1 de febrero, por el que se regula la producción y gestión de los residuos de construcción y demolición.
Decret Legislatiu 1/2009, de 21 de juliol, pel qual s'aprova el Text refós de la Llei reguladora dels residus.
Ley 7/2022, de 8 de abril, de residuos y suelos contaminados para una economía circular.
Real Decreto 108/1991, de 1 de febrero, sobre la prevención y reducción de la contaminación del medio ambiente producida por el amianto.
Llei 8/2008, del 10 de juliol, de finançament de les infraestructures de gestió dels residus i dels cànons sobre la disposició del rebuig dels residus.
Llei 7/2011, del 27 de juliol, de mesures fiscals i financeres.
Decret 89/2010, de 29 de juny, pel qual s'aprova el Programa de gestió de residus de la construcció de Catalunya (PROGROC), es regula la producció i gestió dels residus de la construcció i demolició, i el cànon sobre la deposició controlada dels residus de la construcció.
Decret 152/2017, de 17 d'octubre, sobre la classificació, la codificació i les vies de gestió dels residus a Catalunya.

PD INSTAL·LACIONS D'EVACUACIÓ, CANALITZACIÓ I VENTILACIÓ ESTÀTICA

PD3 CAIXES SIFÒNIQUES I PERICONS

PD31- PERICÓ

0.- ELEMENTOS QUE CONTEMPLA EL PLIEGO

PD31-56A6.

Plec de condicions
1.- DEFINICIÓ I CONDICIONS DE LES PARTIDES D'OBRA EXECUTADES

Formació de pericó a peu de baixant, de pas o sifònic.
S'han considerat els tipus següents:
- Pericó "in situ" amb solera de formigó, parets de maó calat o de maó massís, arrebossades i lliscades interiorment i amb tapa fixa o registrable.
- Pericó prefabricat de formigó, amb fons i amb tapa de formigó prefabricat.
- Pericó prefabricat de PVC o polipropilè, amb fons i amb tapa.
L'execució de la unitat d'obra inclou les operacions següents:
Pericó fabricat "in situ":
- Comprovació de la superfície d'assentament
- Col·locació del formigó de la solera
- Formació de les parets amb peces ceràmiques, deixant preparats els forats per al pas dels tubs
- Arrebossat de les parets amb morter

- Lliscat interior de les parets amb ciment
- Col·locació de la tapa
CONDICIONS GENERALS:
Els pericons enregistrables hauran d'estar tapats amb una tapa de material compatible amb el del calaix. Si la tapa és prefabricada de formigó, el gruix d'aquesta no serà inferior a 5 cm.
Entre la tapa i el calaix hi haurà un junt d'hermeticitat.
En els pericons sifònics, el conducte de sortida de les aigües ha de portar un colze de 90°.
El gruix de la capa d'aigua en els pericons sifònics no ha de ser inferior a 45 cm.
El pericó ha d'impedir la sortida de gasos a l'exterior.
PERICÓ FABRICAT "IN SITU":
El pericó ha d'estar format amb parets de peces ceràmiques, sobre solera de formigó.
Els pericons amb tapa fixa han d'estar tapats amb encadellat ceràmic collat amb morter.
La solera ha de quedar plana i al nivell previst.
En els pericons no sifònics, la solera ha de formar pendent per a afavorir l'evacuació. En el punt de connexió ha d'estar al mateix nivell que la part inferior del tub de desguàs.
Les parets han de ser planes, aplomades i han de quedar travades per filades alternatives.
Les peces ceràmiques s'han de col·locar a trencajunts i les filades han de ser horitzontals.
La superfície interior ha de quedar revestida amb un arrebossat de gruix uniforme, ben adherit a la paret i acabada amb un lliscat de pasta de pòrtland. El revestiment sec ha de ser llis, sense fissures o d'altres defectes.
Els angles interiors han de ser arrodonits.
Gruix de la solera: >= 10 cm
Gruix de l'arrebossat: >= 1 cm
Pendent interior d'evacuació en pericons no sifònics: >= 1,5%
Toleràncies d'execució:
- Aplomat de les parets: ± 10 mm
- Planor de la fàbrica: ± 10 mm/m
- Planor de l'arrebossat: ± 3 mm/m

2.- CONDICIONS DEL PROCÉS D'EXECUCIÓ

PERICÓ FABRICAT "IN SITU":
S'ha de treballar a una temperatura entre 5°C i 35°C sense pluja.
Les peces ceràmiques per col·locar han de tenir la humitat necessària per tal que no absorbeixin l'aigua del morter.
L'arrebossat s'ha d'aplicar pressionant amb força sobre l'obra de ceràmica quan aquesta obra hagi aconseguit el 70% de la resistència prevista. Abans s'ha d'humitejar la superfície.

3.- UNITAT I CRITERI D'AMIDAMENT

Unitat mesurada segons les especificacions de la DT.

4.- NORMATIVA DE COMPLIMENT OBLIGATORI

Documento Básico de Salubridad DB-HS, parte II del CTE, aprobado por el Real Decreto 314/2006.

5.- CONDICIONS DE CONTROL D'EXECUCIÓ I DE L'OBRA ACABADA

CONTROL D'EXECUCIÓ. OPERACIONS DE CONTROL:
La instal·lació d'evacuació d'aigües residuals s'executarà segons prescripcions de projecte, legislació aplicable i a les instruccions de la DF.
CONTROL DE L'OBRA ACABADA. OPERACIONS DE CONTROL:
Es realitzaran les proves d'estanquitat total i parcial. Aquestes proves es realitzaran amb aigua, amb aire o amb fum i es seguiran les directrius i especificacions de cada assaig segons la normativa vigent.
Es verificarà sistema de manteniment i conservació.
CRITERIS DE PRESA DE MOSTRES:
S'ha de comprovar la totalitat de la instal·lació.
INTERPRETACIÓ DE RESULTATS I ACTUACIONS EN CAS D'INCOMPLIMENT:
Es cas de deficiències de material o execució, si es pot esmenar sense canviar materials, es procedirà a fer-ho. En cas contrari es procedirà a canviar tot el material afectat.
En cas de manca d'elements o discrepàncies amb el projecte, es procedirà a l'adequació, d'acord amb el determini la DF.

PD INSTAL·LACIONS D'EVACUACIÓ, CANALITZACIÓ I VENTILACIÓ ESTÀTICA

PD3 CAIXES SIFÒNIQUES I PERICONS

PD35- PERICÓ PREFABRICAT DE FORMIGÓ, COL·LOCAT

0.- ELEMENTOS QUE CONTEMPLA EL PLIEGO

PD35-8GKZ.

Plec de condicions
1.- DEFINICIÓ I CONDICIONS DE LES PARTIDES D'OBRA EXECUTADES

Formació de pericó a peu de baixant, de pas o sifònic.
S'han considerat els tipus següents:
- Pericó "in situ" amb solera de formigó, parets de maó calat o de maó massís, arrebossades i lliscades interiorment i amb tapa fixa o registrable.
- Pericó prefabricat de formigó, amb fons i amb tapa de formigó prefabricat.
- Pericó prefabricat de PVC o polipropilè, amb fons i amb tapa.
L'execució de la unitat d'obra inclou les operacions següents:
Pericó de formigó prefabricat:
- Comprovació de la superfície d'assentament
- Col·locació del pericó sobre la superfície d'assentament
- Formació dels forats per a connexionat dels tubs
- Acoblament dels tubs
- Col·locació de la tapa
CONDICIONS GENERALS:
Els pericons enregistrables hauran d'estar tapats amb una tapa de material compatible amb el del calaix. Si la tapa és prefabricada de formigó, el gruix d'aquesta no serà inferior a 5 cm.
Entre la tapa i el calaix hi haurà un junt d'hermeticitat.
En els pericons sifònics, el conducte de sortida de les aigües ha de portar un colze de 90°.
El gruix de la capa d'aigua en els pericons sifònics no ha de ser inferior a 45 cm.
El pericó ha d'impedir la sortida de gasos a l'exterior.
PERICONS PREFABRICATS:
El fons del pericó ha de quedar pla i al nivell previst.
El pericó ha de quedar ben assentat sobre la superfície.
Els orificis d'entrada i sortida de la conducció han de quedar preparats.
Toleràncies d'execució:
- Escairat: ±5 mm respecte el rectangle teòric

2.- CONDICIONS DEL PROCÉS D'EXECUCIÓ

PERICONS PREFABRICATS:
S'ha de treballar a una temperatura ambient que oscil·li entre els 5°C i els 40°C, sense pluja.
El procés de col·locació del pericó no produirà desperfectes ni modificarà les condicions exigides al material.
Es realitzarà una prova d'estanquitat en el cas que la DF ho consideri necessari.

3.- UNITAT I CRITERI D'AMIDAMENT

Unitat mesurada segons les especificacions de la DT.

4.- NORMATIVA DE COMPLIMENT OBLIGATORI

Documento Básico de Salubridad DB-HS, parte II del CTE, aprobado por el Real Decreto 314/2006.

5.- CONDICIONS DE CONTROL D'EXECUCIÓ I DE L'OBRA ACABADA

CONTROL D'EXECUCIÓ. OPERACIONS DE CONTROL:
La instal·lació d'evacuació d'aigües residuals s'executarà segons prescripcions de projecte, legislació aplicable i a les instruccions de la DF.
CONTROL DE L'OBRA ACABADA. OPERACIONS DE CONTROL:
Es realitzaran les proves d'estanquitat total i parcial. Aquestes proves es realitzaran amb aigua, amb aire o amb fum i es seguiran les directrius i especificacions de cada assaig segons la normativa vigent.

Es verificarà sistema de manteniment i conservació.
CRITERIS DE PRESA DE MOSTRES:
S'ha de comprovar la totalitat de la instal·lació.
INTERPRETACIÓ DE RESULTATS I ACTUACIONS EN CAS D'INCOMPLIMENT:
Es cas de deficiències de material o execució, si es pot esmenar sense canviar materials, es procedirà a fer-ho. En cas contrari es procedirà a canviar tot el material afectat.
En cas de manca d'elements o discrepàncies amb el projecte, es procedirà a l'adequació, d'acord amb el determini la DF.

PD INSTAL·LACIONS D'EVACUACIÓ, CANALITZACIÓ I VENTILACIÓ ESTÀTICA

PD7 CLAVEGUERES I COL·LECTORS

PD72- CLAVEGUERA AMB TUB DE POLIETILÈ DE DENSITAT ALTA

0.- ELEMENTOS QUE CONTEMPLA EL PLIEGO

PD72-IMJB.

Plec de condicions
1.- DEFINICIÓ I CONDICIONS DE LES PARTIDES D'OBRA EXECUTADES

Formació de claveguera o col·lector amb tubs de polietilè de densitat alta, amb unions soldades, col·locats al fons de la rasa i reblert de sauló fins a 10 cm per sobre del tub.
En actuacions de reparació, s'han considerat els graus de dificultat següents:
- Grau de dificultat associat a la mobilitat en l'actuació: - Sense dificultat de mobilitat: actuacions en què hi ha una interferència pròpia de l'entorn on es desenvolupen.
- Amb dificultat de mobilitat: actuacions en entorns amb dificultat de mobilitat i/o amb el material aplegat lluny de la zona de treball: - Actuacions amb dificultat d'accessibilitat, per la poca mobilitat de la maquinària, per l'elevada presència de guals particulars i passos de vianants, per la impossibilitat d'ubicar una plataforma de treball lateral, per la impossibilitat d'ocupació de la calçada per fer l'aplec de materials que impliqui fer l'actuació per fases per tal de mantenir el pas de vianants i/o per estar en una zona amb tràfic rodat important - Actuacions en les què els materials estan aplegats lluny de la zona de treball per manca d'espai en la proximitat d'on s'executen les tasques.
- Grau de dificultat associat a l'àmbit de l'actuació en funció de l'amplària de la vorera, calçada o plataforma única
- Grau de dificultat associat a la presència d'elements externs a l'actuació: - Sense afectació per serveis o elements de mobiliari urbà: actuacions sense serveis (canalitzacions d'aigua, semàfors, enllumenat, etc.) ni elements urbans de grans dimensions (marquesines, mòduls d'aparcament de bicicletes, etc.) que interfereixin (o que puguin interferir) en les tasques - Amb afectació per serveis o elements de mobiliari urbà: actuacions amb serveis (canalitzacions d'aigua, semàfors, enllumenat, etc.) o elements urbans de grans dimensions (marquesines, mòduls d'aparcament de bicicletes, etc) que interfereixen en les tasques.
- Grau de dificultat associat a l'abast de l'actuació
L'execució de la unitat d'obra inclou les operacions següents:
- Comprovació del llit de recolzament dels tubs
- Replanteig i preparació de les unions
- Execució de les unions dels tubs
- Baixada dels tubs al fons de la rasa
- Realització de proves sobre la canonada instal·lada
- Reblert de la rasa amb sauló
CONDICIONS GENERALS:
El tub ha de seguir les alineacions indicades a la DT. Ha de quedar a la rasant prevista i amb el pendent definit per a cada tram.
Han de quedar centrats i alineats dins de la rasa.
Ha d'estar situat sobre un llit de recolzament, la composició i el gruix del qual han de complir l'especificat en la DT.
El junt entre els tubs és correcte si els diàmetres interiors queden alineats. S'accepta un ressalt <= 3 mm.
Els junts han de ser estancs a la pressió de prova, han de resistir els esforços mecànics i no han de produir alteracions apreciables en el règim hidràulic de la canonada.
La canonada ha de quedar protegida dels efectes de les càrregues exteriors, del trànsit (en el seu cas), inundacions de la rasa i de les variacions tèrmiques.

En cas de coincidència de canonades d'aigua potable i de sanejament, les d'aigua potable han de passar per un pla superior a les de sanejament i han d'anar separades tangencialment 100 cm.
Un cop instal·lada la canonada, i abans del reblert de la rasa, han de quedar fetes satisfactòriament les proves de pressió interior i d'estanquitat en els trams que especifiqui la DF.
La base del tub, els laterals i la part superior fins a 10 cm per sobre de la generatriu superior, ha d'estar reblert amb sauló.
Per damunt del tub s'ha de fer un reblert de terres compactades, que han de complir l'especificat en el seu plec de condicions.
Distància de la generatriu superior del tub a la superfície:
- En zones amb trànsit rodat: >= 100 cm
- En zones sense trànsit rodat: >= 60 cm
Amplària de la rasa: >= diàmetre exterior + 50 cm
Pressió de la prova d'estanquitat: <= 1 bar

2.- CONDICIONS DEL PROCÉS D'EXECUCIÓ

Abans de baixar els elements a la rasa la DF ha d'examinar-los, rebutjant els que presentin algun defecte.
Abans de la col·locació dels elements cal comprovar que la rasant, l'amplària, la fondària i el nivell freàtic de la rasa corresponen als especificats en la DT. En cas contrari cal avisar la DF.
La descàrrega i manipulació dels elements s'ha de fer de forma que no rebin cops.
El fons de la rasa ha d'estar net abans de baixar els elements.
Durant el procés de col·locació no s'han de produir desperfectes en la superfície del tub. Es recomana la suspensió del tub per mitjà de bragues de cinta ampla amb el recobriment adequat.
Les tuberies i rases s'han de mantenir lliures d'aigua, per això és de bona pràctica muntar els tubs en sentit ascendent, assegurant el desguàs dels punts baixos.
Els tubs s'han de calçar i colzar per a impedir el seu moviment.
Col·locats els elements al fons de la rasa, s'ha de comprovar que el seu interior és lliure d'elements que puguin impedir el seu assentament o funcionament correctes (terres, pedres, eines de treball, etc.).
En cas d'interrompre's la col·locació dels tubs s'ha d'evitar la seva obstrucció i s'ha d'assegurar el seu desguàs. Quan es reprenguin els treballs s'ha de comprovar que no s'hagi introduït cap cos estrany a l'interior dels tubs.
El procés d'execució dels junts ha de ser prèviament acceptat per la DF.
Per a fer la unió dels tubs no s'han de forçar ni deformar els extrems.
La unió entre els tubs i altres elements d'obra s'ha de fer garantint la no transmissió de càrregues, la impermeabilitat i l'adherència amb les parets.
No s'han de muntar trams de més de 100 m de llarg sense fer un reblert parcial de la rasa deixant el junts descoberts. Aquest reblert ha de complir les especificacions tècniques del reblert de la rasa.
Un cop situada la canonada a la rasa, parcialment reblerta excepte a les unions, s'han de fer les proves de pressió interior i d'estanquitat segons la normativa vigent.
Si es produeixen fuites apreciables durant la prova d'estanquitat, el contractista ha de corregir els defectes i procedir de nou a fer la prova.
No es pot procedir al reblert de les rases sense l'autorització expressa de la DF.

3.- UNITAT I CRITERI D'AMIDAMENT

m de llargària instal·lada, amidada segons les especificacions de la DT, entre els eixos dels elements o dels punts per connectar.
Aquest criteri inclou les pèrdues de material per retalls i els empalmaments que s'hagin efectuat.
Aquest criteri inclou les despeses associades a la realització de les proves sobre la canonada instal·lada.

4.- NORMATIVA DE COMPLIMENT OBLIGATORI

Orden de 15 de septiembre de 1986 por la que se aprueba el Pliego de Prescripciones Técnicas Generales de Tuberias de Saneamiento de Poblaciones.
Orden FOM/298/2016, de 15 de febrero, por la que se aprueba la norma 5.2-IC drenaje superficial de la Instrucción de Carreteras.

PD INSTAL·LACIONS D'EVACUACIÓ, CANALITZACIÓ I VENTILACIÓ ESTÀTICA

PDH NETEGES I INSPECCIONS D'INSTAL·LACIONS D'EVACUACIÓ

PDH0- NETEJA I DESEMBUSSADA CLAVEGUERES, POUS I FOSSES SÈPTIQUES

0.- ELEMENTOS QUE CONTEMPLA EL PLIEGO

PDH0-60AZ.

Plec de condicions
1.- DEFINICIÓ I CONDICIONS DE LES PARTIDES D'OBRA EXECUTADES

Neteja d'elements de clavegueram amb camió-bomba equipat amb mànega d'aigua a pressió i vibrador pneumàtic.
S'han considerat els següents tipus de neteges:
- Neteges de pous i foses sèptiques
- Neteges de clavegueres
L'execució de la unitat d'obra inclou les operacions següents:
- Preparació i senyalització de la zona de treball
- Protecció dels elements propers que no siguin objecte de la neteja
- Execució de la neteja dels elements de clavegueram
- Comprovació del correcte funcionament de la instal·lació
- Retirada dels elements de protecció
- Neteja de la zona que hagi resultat afectada durant les feines
CARACTERÍSTIQUES GENERALS:
Les parts de la instal·lació de clavegueram que s'hagin netejat han de quedar en condicions de funcionament.
Els registres de la instal·lació que s'hagin retirat durant les operacions de neteja s'han de tornar a restituir. No hi ha d'haver fuites en cap d'aquests elements.
Si s'han obert finestres en els conductes, aleshores aquestes han de quedar tapades amb materials compatibles amb als dels conductes.
Les zones de treball que s'hagin embrutat durant els treballs en la instal·lació del clavegueram s'hauran de netejar.

2.- CONDICIONS DEL PROCÉS D'EXECUCIÓ

Abans de començar els treballs de neteja s'ha de preparar i senyalitzar la zona de treball.
Els elements propers a la zona a netejar s'han de protegir.
S'ha de comprovar que no hi hagi acumulats gasos tòxics a l'interior de les instal·lacions.
Si es detecten gasos, s'ha d'avisar a la DF.

3.- UNITAT I CRITERI D'AMIDAMENT

Unitat de quantitat realment executada segons les especificacions de la DT.

4.- NORMATIVA DE COMPLIMENT OBLIGATORI

No hi ha normativa de compliment obligatori.

PD INSTAL·LACIONS D'EVACUACIÓ, CANALITZACIÓ I VENTILACIÓ ESTÀTICA

PDK PERICONS PER A CANALITZACIONS DE SERVEIS

PDK1- BASTIMENT I TAPA PER A PERICONS DE CANALITZACIONS DE SERVEIS, COL·LOCATS

0.- ELEMENTOS QUE CONTEMPLA EL PLIEGO

PDK1-DXA1,PDK1-I1RW.

Plec de condicions
1.- DEFINICIÓ I CONDICIONS DE LES PARTIDES D'OBRA EXECUTADES

Subministrament i col·locació de bastiment i tapa per a pericó.
En actuacions de reparació, s'han considerat els graus de dificultat següents:
- Grau de dificultat associat a la mobilitat en l'actuació: - Sense dificultat de mobilitat: actuacions en què hi ha una interferència pròpia de l'entorn on es desenvolupen.
- Amb dificultat de mobilitat: actuacions en entorns amb dificultat de mobilitat i/o amb el material aplegat lluny de la zona de treball: - Actuacions amb dificultat d'accessibilitat, per la poca mobilitat de la maquinària, per l'elevada presència de guals particulars i passos de vianants, per la impossibilitat d'ubicar una plataforma de treball lateral, per la impossibilitat d'ocupació de la calçada per fer l'aplec de materials que impliqui fer l'actuació per fases per tal de mantenir el pas de vianants i/o per estar en una zona amb tràfic rodat important - Actuacions en les què els materials estan aplegats lluny de la zona de treball per manca d'espai en la proximitat d'on s'executen les tasques.
- Grau de dificultat associat a l'àmbit de l'actuació en funció de l'amplària de la vorera, calçada o plataforma única
- Grau de dificultat associat a la presència d'elements externs a l'actuació: - Sense afectació per serveis o elements de mobiliari urbà: actuacions sense serveis (canalitzacions d'aigua, semàfors, enllumenat, etc.) ni elements urbans de grans dimensions (marquesines, mòduls d'aparcament de bicicletes, etc.) que interfereixin (o que puguin interferir) en les tasques - Amb afectació per serveis o elements de mobiliari urbà: actuacions amb serveis (canalitzacions d'aigua, semàfors, enllumenat, etc.) o elements urbans de grans dimensions (marquesines, mòduls d'aparcament de bicicletes, etc) que interfereixen en les tasques.
- Grau de dificultat associat a l'abast de l'actuació
L'execució de la unitat d'obra inclou les operacions següents:
- Comprovació de la superfície de recolzament
- Col·locació del morter d'anivellament
- Col·locació del conjunt de bastiment i tapa, agafat amb morter
CONDICIONS GENERALS:
El bastiment col·locat ha de quedar ben assentat sobre les parets de l'element que s'ha de tapar, anivellades prèviament amb morter.
Ha de quedar sòlidament travat per una anella perimetral de morter.
L'anella no ha de provocar el trencament del paviment perimetral i no ha de sortir lateralment de les parets del pou.
La tapa ha de quedar recolzada a sobre del bastiment a tot el seu perímetre. No ha de tenir moviments que puguin provocar el seu trencament per impacte o bé produir sorolls.
Un cop col·locada la tapa, el dispositiu de fixació ha de garantir que només podrà ser retirada per personal autoritzat i que no podrà tenir desplaçaments accidentals.
Les tapes practicables, han d'obrir i tancar correctament.
La part superior del bastiment i la tapa ha de quedar al mateix pla que el paviment perimetral i mantenir el seu pendent.
Toleràncies d'execució:
- Nivell entre la tapa i el paviment: ± 2 mm
- Ajust lateral entre bastiment i tapa: ± 4 mm
- Nivell entre tapa i paviment: ± 5 mm

2.- CONDICIONS DEL PROCÉS D'EXECUCIÓ

El procés de col·locació no ha de produir desperfectes, ni ha de modificar les condicions exigides per al material.

3.- UNITAT I CRITERI D'AMIDAMENT

Unitat mesurada segons les especificacions de la DT.

4.- NORMATIVA DE COMPLIMENT OBLIGATORI

* Orden de 6 de febrero de 1976 por la que se aprueba el Pliego de Prescripciones Técnicas Generales para Obras de Carreteras y Puentes (PG-3).
* Orden FOM/1382/2002 de 16 de mayo, por la que se actualizan determinados artículos del pliego de prescripciones técnicas generales para obras de carreteras y puentes relativos a la construcción de explanaciones, drenajes y cimentaciones (PG-3).

5.- CONDICIONS DE CONTROL D'EXECUCIÓ I DE L'OBRA ACABADA

CONTROL D'EXECUCIÓ. OPERACIONS DE CONTROL EN BASTIMENTS I TAPES DE FOSA:

Les tasques de control a realitzar són les següents:
- Seguiment del procés de col·locació.
CONTROL DE L'OBRA ACABADA. OPERACIONS DE CONTROL EN BASTIMENTS I TAPES DE FOSA:
Les tasques de control a realitzar són les següents:
- Inspecció de les condicions d'assentament del bastiment
- Comprovació de les toleràncies d'ajust i de nivell respecte al paviment
CRITERIS DE PRESA DE MOSTRES:
El control es realitzarà sobre totes les unitats existents a l'obra.
INTERPRETACIÓ DE RESULTATS I ACTUACIONS EN CAS D'INCOMPLIMENT:
Correcció per part del contractista de les irregularitats observades.

PD INSTAL·LACIONS D'EVACUACIÓ, CANALITZACIÓ I VENTILACIÓ ESTÀTICA

PDK PERICONS PER A CANALITZACIONS DE SERVEIS

PDK2- PERICÓ DE FÀBRICA DE MAÓ PER A INSTAL·LACIONS DE SERVEIS

0.- ELEMENTOS QUE CONTEMPLA EL PLIEGO

PDK2-HYVV.

Plec de condicions
1.- DEFINICIÓ I CONDICIONS DE LES PARTIDES D'OBRA EXECUTADES

Pericó per a registre de canalitzacions de serveis
S'han considerat els tipus següents:
- Pericó de fàbrica de maó fet "in situ", amb parets arrebossades i lliscades interiorment, sobre solera de maó calat, i reblert lateral amb terres
En actuacions de reparació, s'han considerat els graus de dificultat següents:
- Grau de dificultat associat a la mobilitat en l'actuació: - Sense dificultat de mobilitat: actuacions en què hi ha una interferència pròpia de l'entorn on es desenvolupen.
- Amb dificultat de mobilitat: actuacions en entorns amb dificultat de mobilitat i/o amb el material aplegat lluny de la zona de treball: - Actuacions amb dificultat d'accessibilitat, per la poca mobilitat de la maquinària, per l'elevada presència de guals particulars i passos de vianants, per la impossibilitat d'ubicar una plataforma de treball lateral, per la impossibilitat d'ocupació de la calçada per fer l'aplec de materials que impliqui fer l'actuació per fases per tal de mantenir el pas de vianants i/o per estar en una zona amb tràfic rodat important - Actuacions en les què els materials estan aplegats lluny de la zona de treball per manca d'espai en la proximitat d'on s'executen les tasques.
- Grau de dificultat associat a l'àmbit de l'actuació en funció de l'amplària de la vorera, calçada o plataforma única
- Grau de dificultat associat a la presència d'elements externs a l'actuació: - Sense afectació per serveis o elements de mobiliari urbà: actuacions sense serveis (canalitzacions d'aigua, semàfors, enllumenat, etc.) ni elements urbans de grans dimensions (marquesines, mòduls d'aparcament de bicicletes, etc.) que interfereixin (o que puguin interferir) en les tasques - Amb afectació per serveis o elements de mobiliari urbà: actuacions amb serveis (canalitzacions d'aigua, semàfors, enllumenat, etc.) o elements urbans de grans dimensions (marquesines, mòduls d'aparcament de bicicletes, etc) que interfereixen en les tasques.
- Grau de dificultat associat a l'abast de l'actuació
Pericó de fàbrica de maó fet "in situ"
- Comprovació de la superfície d'assentament
- Col·locació dels maons de la solera
- Formació de les parets amb peces ceràmiques, deixant preparats els forats per al pas de tubs.
- Formació de forats per a connexionat dels tubs
- Acoblament dels tubs
- Reblert lateral amb terres.
PERICÓ DE FÀBRICA DE MAÓ FET "IN SITU"
El pericó ha d'estar format amb parets de peces ceràmiques, sobre solera de maó calat
La solera ha de quedar plana i al nivell previst.
Les parets han de ser planes, aplomades i han de quedar travades per filades alternatives.
Les peces ceràmiques s'han de col·locar a trencajunts i les filades han de ser horitzontals.
La superfície interior ha de quedar revestida amb un arrebossat de gruix uniforme, ben adherit a la paret i acabada amb un lliscat de pasta de pòrtland. El revestiment sec ha de ser llis,

sense fissures o d'altres defectes.
Els angles interiors han de ser arrodonits.
Gruix de la solera: >= 10 cm
Gruix de l'arrebossat: >= 1 cm
Pendent interior d'evacuació en pericons no sifònics: >= 1,5%
Tolerències d'execució:
- Aplomat de les parets: ± 10 mm
- Planor de la fàbrica: ± 10 mm/m
- Planor de l'arrebossat: ± 3 mm/m

2.- CONDICIONS DEL PROCÉS D'EXECUCIÓ

PERICÓ DE FÀBRICA DE MAÓ FET "IN SITU"
S'ha de treballar a una temperatura ambient que oscil·li entre els 5°C i els 40°C, sense pluja.
El procés de col·locació del pericó no produirà desperfectes ni modificarà les condicions exigides al material.
Es realitzarà una prova d'estanquitat en el cas que la DF ho consideri necessari.

3.- UNITAT I CRITERI D'AMIDAMENT

Unitat mesurada segons les especificacions de la DT.

4.- NORMATIVA DE COMPLIMENT OBLIGATORI

Real Decreto 1247/2008, de 18 de julio, por el que se aprueba la Instrucción de Hormigón Estructural (EHE-08).
Real Decreto 470/2021, de 29 de junio, por el que se aprueba el Código Estructural.

PF TUBS I ACCESSORIS PER A GASOS I FLUIDS

PFA TUBS I ACCESSORIS DE PVC

PFA5- MANIGUET DE CONNEXIÓ DE PVC, COL·LOCAT

0.- ELEMENTOS QUE CONTEMPLA EL PLIEGO

PFA5-3UXN.

1.- DEFINICIÓ I CONDICIONS DE LES PARTIDES D'OBRA EXECUTADES
Canalitzacions amb tub de poli (clorur de vinil) no plastificat PVC o C-PVC, per a transport i distribució de fluids a pressió i col·locació d'accessoris en canalitzacions per a soterrar, col·locats superficialment o al fons de la rasa.
S'han considerat els tipus d'accessoris següents:
- Maniguets de connexió per a unions
S'han considerat els tipus d'unió següents:
- Unió encolada
- Unió elàstica amb anella elastomèrica d'estanquitat
L'execució de la unitat d'obra inclou les operacions següents:
- Comprovació i preparació del pla de suport (en canalitzacions per soterrar)
- Replanteig de la conducció
- Col·locació de l'element en la seva posició definitiva
- Execució de totes les unions necessàries
- Neteja de la canonada
- Retirada de l'obra de retalls de tubs, materials per a junts, etc.
CONDICIONS GENERALS:
La posició ha de ser la reflectida a la DT o, en el seu defecte, la indicada per la DF.
Els junts han de ser estancs a la pressió de prova, han de resistir els esforços mecànics i no han de produir alteracions apreciables en el règim hidràulic de la canonada.
L'accessori ha de quedar alineat amb la directriu dels tubs a connectar.

COL·LOCACIÓ SOTERRADA:
La fondària de la rasa ha de permetre que el tub descansi sobre un llit de sorra de riu. Pel seu damunt hi ha d'haver un reblert de terra ben piconada per tongades de 20 cm. Les primeres capes que envolten el tub cal piconar-les amb cura.
Gruix del llit de sorra: >= 10 cm
Gruix del reblert: (sense trànsit rodat): >= 50 cm
Gruix del reblert: (amb trànsit rodat): >= 80 cm
Per tal de contrarestar les reaccions axials que es produeixen en circular el fluid, els punts singulars (corbes, reduccions, etc.), han d'estar ancorades a daus massissos de formigó.
En cas de coincidència de canonades d'aigua potable i de sanejament, les d'aigua potable han de passar per un pla superior a les de sanejament i han d'anar separades tangencialment 100 cm.
Per damunt del tub s'ha de fer un reblert de terres compactades, que han de complir l'especificat en el seu plec de condicions.
2.- CONDICIONS DEL PROCÉS D'EXECUCIÓ
CONDICIONS GENERALS:
La descàrrega i manipulació dels elements s'ha de fer de forma que no rebin cops.
Per a fer la unió dels tubs no s'han de forçar ni deformar els extrems.
La unió entre els tubs i altres elements d'obra s'ha de fer garantint la no transmissió de càrregues, la impermeabilitat i l'adherència amb les parets.
Cada cop que s'interromp el muntatge, cal tapar els extrems oberts.
En les unions elàstiques l'extrem llis del tub s'ha de netejar i lubrificar amb un lubrificant autoritzat pel fabricant del tub, abans de fer la connexió.
En les unions encolades l'adhesiu s'ha d'aplicar amb pinzell als dos extrems per a unir.
El tub s'ha d'encaixar sense moviments de torsió.
Un cop acabada la instal·lació, s'ha de netejar interiorment fent-hi passar aigua perquè arrossegui les brosses i els gasos destil·lats produïts pel lubricant, l'adhesiu i el netejador que s'hagi utilitzat atenent al tipus d'unió. No s'ha de fer servir en aquesta operació cap tipus de dissolvent.
En el cas que la canonada sigui per abastament d'aigua, cal fer un tractament de depuració bacteriològic després de rentar-la.
COL·LOCACIÓ SOTERRADA:
Abans de baixar els elements a la rasa la DF ha d'examinar-los, rebutjant els que presentin algun defecte.
Abans de la col·locació dels elements cal comprovar que la rasant, l'amplària, la fondària i el nivell freàtic de la rasa corresponen als especificats en la DT. En cas contrari cal avisar la DF.
El fons de la rasa ha d'estar net abans de baixar els elements.
L'amplària de la rasa ha de ser més gran que el diàmetre de l'element més 60 cm.
Col·locats els elements al fons de la rasa, s'ha de comprovar que el seu interior és lliure d'elements que puguin impedir el seu assentament o funcionament correctes (terres, pedres, eines de treball, etc.).
Les canonades i les rases s'han de mantenir lliures d'aigua, esgotant amb bomba o deixant desguassos a l'excavació.
Un cop situada la canonada a la rasa, parcialment reblerta excepte a les unions, s'han de fer les proves de pressió interior i d'estanquitat segons la normativa vigent.
No es pot procedir al reblert de les rases sense l'autorització expressa de la DF.
Els daus d'ancoratge s'han de fer una vegada enllestida la instal·lació. S'han de col·locar de forma que els junts de les canonades i dels accessoris siguin accessibles per a la seva reparació.
3.- UNITAT I CRITERI D'AMIDAMENT
ACCESSORIS:
Unitat de quantitat instal·lada, mesurada segons les especificacions de la DT.
COL·LOCACIÓ SOTERRADA:
No s'inclouen en aquest criteri els daus de formigó per a l'ancoratge dels tubs ni les brides metàl·liques per a la subjecció dels mateixos.
4.- NORMATIVA DE COMPLIMENT OBLIGATORI
La normativa ha de ser l'específica a l'ús a què es destini.

PF TUBS I ACCESSORIS PER A GASOS I FLUIDS

PFA TUBS I ACCESSORIS DE PVC

PFA8- TUB DE PVC-U A PRESSIÓ, COL·LOCAT

0.- ELEMENTOS QUE CONTEMPLA EL PLIEGO

PFA8-DV5J.

1.- DEFINICIÓ I CONDICIONS DE LES PARTIDES D'OBRA EXECUTADES
Canalitzacions amb tub de poli (clorur de vinil) no plastificat PVC o C-PVC, per a transport i distribució de fluids a pressió i col·locació d'accessoris en canalitzacions per a soterrar, col·locats superficialment o al fons de la rasa.
S'han considerat els graus de dificultat de muntatge per als tubs, següents:
- Grau mitjà, que correspon a una xarxa equilibrada en trams lineals i amb accessoris (distribucions d'aigua, gas, calefacció, etc.)
- Sense especificació del grau de dificultat que correspon a una xarxa on es poden donar trams lineals, equilibrats i amb predomini d'accessoris indistintament al llarg del seu recorregut (instal·lacions d'obres d'enginyeria civil, etc.)
S'han considerat els tipus d'unió següents:
- Unió encolada
- Unió elàstica amb anella elastomèrica d'estanquitat
L'execució de la unitat d'obra inclou les operacions següents:
- Comprovació i preparació del pla de suport (en canalitzacions per soterrar)
- Replanteig de la conducció
- Col·locació de l'element en la seva posició definitiva
- Execució de totes les unions necessàries
- Neteja de la canonada
- Retirada de l'obra de retalls de tubs, materials per a junts, etc.
No s'inclou, en les instal·lacions sense especificació del grau de dificultat, la col·locació d'accessoris. La variació del grau de dificultat en els diferents trams de la xarxa no permet fixar la repercussió d'accessoris; per això, la seva col·locació es considera una unitat d'obra diferent.
CONDICIONS GENERALS:
La posició ha de ser la reflectida a la DT o, en el seu defecte, la indicada per la DF.
Els junts han de ser estancs a la pressió de prova, han de resistir els esforços mecànics i no han de produir alteracions apreciables en el règim hidràulic de la canonada.
Totes les unions, canvis de direcció i sortides de ramals s'han de fer per mitjà d'accessoris del material del tub, emmotllats per injecció i normalitzats. Les unions s'han de fer encolades amb adhesiu normalitzat, o bé, amb junt elàstic; segons correspongui al tipus d'unió definit per a la instal·lació.
El pas a través d'elements estructurals s'ha de fer amb passamurs i l'espai que quedi s'ha d'omplir amb material elàstic. Els passamurs han de sobresortir >= 3 mm del parament. Dins del passamurs no hi pot quedar cap accessori.
La superfície del tub o del calorifugant, si n'hi ha d'haver, ha d'estar a >= 300 mm de qualsevol conductor elèctric i s'ha de procurar que passi per sota.
COL·LOCACIÓ SUPERFICIAL:
Els tubs han de ser accessibles. Les canonades s'han d'estendre perpendicularment o paral·lelament respecte a l'estructura de l'edifici. Les horitzontals han de passar preferentment a prop del paviment o del sostre.
Sobre envans, els suports s'han de fixar amb tacs i visos, i a les parets, s'han d'encastar.
Si l'abraçadora del suport és metàl·lica, entre ella i el tub s'ha d'interposar una anella elàstica.
La canonada no pot travessar xemeneies ni conductes.
Distància entre suports:
- Tubs PVC:

Diàmetre nominal (mm)	Distància entre suports (m) trams verticals	trams horitzontals
16 - 20	1,1	0,7
25 - 75	1,3	0,8
90 - 110	2	0,8
125 - 200	2	1
250 - 500	2,5	1,2

COL·LOCACIÓ SOTERRADA:
Han de quedar centrats i alineats dins de la rasa.
La fondària de la rasa ha de permetre que el tub descansi sobre un llit de sorra de riu. Pel seu damunt hi ha d'haver un reblert de terra ben piconada per tongades de 20 cm. Les primeres capes que envolten el tub cal piconar-les amb cura.
Gruix del llit de sorra: >= 10 cm
Gruix del reblert: (sense trànsit rodat): >= 50 cm
Gruix del reblert: (amb trànsit rodat): >= 80 cm
El tub s'ha de col·locar dins la rasa serpentejant lleugerament per a permetre les

contraccions i dilatacions degudes a canvis de temperatura.
Per tal de contrarestar les reaccions axials que es produeixen en circular el fluid, els punts singulars (corbes, reduccions, etc.), han d'estar ancorades a daus massissos de formigó.
En cas de coincidència de canonades d'aigua potable i de sanejament, les d'aigua potable han de passar per un pla superior a les de sanejament i han d'anar separades tangencialment 100 cm.
Per damunt del tub s'ha de fer un reblert de terres compactades, que han de complir l'especificat en el seu plec de condicions.
2.- CONDICIONS DEL PROCÉS D'EXECUCIÓ
CONDICIONS GENERALS:
La descàrrega i manipulació dels elements s'ha de fer de forma que no rebin cops.
Per a fer la unió dels tubs no s'han de forçar ni deformar els extrems.
La unió entre els tubs i altres elements d'obra s'ha de fer garantint la no transmissió de càrregues, la impermeabilitat i l'adherència amb les parets.
Cada cop que s'interromp el muntatge, cal tapar els extrems oberts.
En les unions elàstiques l'extrem llis del tub s'ha de netejar i lubrificar amb un lubrificant autoritzat pel fabricant del tub, abans de fer la connexió.
En les unions encolades l'adhesiu s'ha d'aplicar amb pinzell als dos extrems per a unir.
L'extrem recte del tub ha de tenir l'aresta exterior aixamfranada.
Si s'ha de tallar un tub, cal fer-ho perpendicularment a l'eix i eliminar les rebaves.
El tub s'ha d'encaixar sense moviments de torsió.
No és permès conformar els tubs a l'obra, s'han d'utilitzar els accessoris adequats.
Un cop acabada la instal·lació, s'ha de netejar interiorment fent-hi passar aigua perquè arrossegui les brosses i els gasos destil·lats produïts pel lubricant, l'adhesiu i el netejador que s'hagi utilitzat atenent al tipus d'unió. No s'ha de fer servir en aquesta operació cap tipus de dissolvent.
En el cas que la canonada sigui per abastament d'aigua, cal fer un tractament de depuració bacteriològic després de rentar-la.
COL·LOCACIÓ SOTERRADA:
Abans de baixar els elements a la rasa la DF ha d'examinar-los, rebutjant els que presentin algun defecte.
Abans de la col·locació dels elements cal comprovar que la rasant, l'amplària, la fondària i el nivell freàtic de la rasa corresponen als especificats en la DT. En cas contrari cal avisar la DF.
El fons de la rasa ha d'estar net abans de baixar els elements.
Si la canonada té un pendent > 10% s'ha de muntar en sentit ascendent. Si no es pot fer d'aquesta manera, cal fixar-la provisionalment per evitar el lliscament dels tubs.
Els tubs s'han de calçar i colzar per a impedir el seu moviment.
Col·locats els elements al fons de la rasa, s'ha de comprovar que el seu interior és lliure d'elements que puguin impedir el seu assentament o funcionament correctes (terres, pedres, eines de treball, etc.).
Les canonades i les rases s'han de mantenir lliures d'aigua, esgotant amb bomba o deixant desguassos a l'excavació.
No s'han de muntar trams de més de 100 m de llarg sense fer un reblert parcial de la rasa deixant el junts descoberts. Aquest reblert ha de complir les especificacions tècniques del reblert de la rasa.
Un cop situada la canonada a la rasa, parcialment reblerta excepte a les unions, s'han de fer les proves de pressió interior i d'estanquitat segons la normativa vigent.
No es pot procedir al reblert de les rases sense l'autorització expressa de la DF.
Els daus d'ancoratge s'han de fer una vegada enllestida la instal·lació. S'han de col·locar de forma que els junts de les canonades i dels accessoris siguin accessibles per a la seva reparació.
3.- UNITAT I CRITERI D'AMIDAMENT
TUBS:
m de llargària instal·lada, amidada segons les especificacions de la DT, entre els eixos dels elements o dels punts per connectar.
Aquest criteri inclou les pèrdues de material per retalls i els empalmaments que s'hagin efectuat.
En les instal·lacions amb grau de dificultat especificat, inclou, a més, la repercussió de les peces especials per col·locar.
COL·LOCACIÓ SOTERRADA:
No s'inclouen en aquest criteri els daus de formigó per a l'ancoratge dels tubs ni les brides metàl·liques per a la subjecció dels mateixos.
4.- NORMATIVA DE COMPLIMENT OBLIGATORI
La normativa ha de ser l'específica a l'ús a què es destini.
5.- CONDICIONS DE CONTROL D'EXECUCIÓ I DE L'OBRA ACABADA
CONTROL D'EXECUCIÓ. OPERACIONS DE CONTROL:
Les tasques de control a realitzar són les següents:
- Comprovació de la correcta implantació de les conduccions a l'obra segons el traçat previst.
- Control visual de l'execució de la instal·lació, comprovant: - Suportació - Verticalitat i pendents a trams horitzontals d'evacuació - Diàmetres - Utilització dels accessoris adequats a empalmaments i entroncaments - Distància a altres elements i conduccions. - Resistència al foc del material. - Sectorització - Elements, sifons

i pericons. - Existència de proteccions a trams baixos susceptibles de cops
- Realització de proves d'estanquitat i evacuació a instal·lacions de sanejament i evacuació d'aigües pluvials segons document HS-5 del Codi Tècnic de l'edificació.
CONTROL DE L'OBRA ACABADA. OPERACIONS DE CONTROL:
Les tasques de control a realitzar són les següents:
- Manteniment de la instal·lació.
- Realització i emissió d'informe amb resultats dels controls i dels assaigs realitzats i de quantificació dels mateixos.
CRITERIS DE PRESA DE MOSTRES:
S'ha de comprovar la totalitat de la instal·lació.
INTERPRETACIÓ DE RESULTATS I ACTUACIONS EN CAS D'INCOMPLIMENT:
En cas de deficiències de material o execució, si es pot esmenar sense canviar materials, s'ha de procedir a fer-ho. En cas contrari, s'ha de procedir a canviar tot el material afectat.
En cas de manca d'elements o discrepàncies amb el projecte, s'ha de procedir a l'adequació, d'acord amb el que determini la DF.

PF TUBS I ACCESSORIS PER A GASOS I FLUIDS

PFB TUBS I ACCESSORIS DE POLIETILÈ

PFB3- TUB DE POLIETILÈ DE DENSITAT ALTA, COL·LOCAT

0.- ELEMENTOS QUE CONTEMPLA EL PLIEGO

PFB3-DVYX.

Plec de condicions
1.- DEFINICIÓ I CONDICIONS DE LES PARTIDES D'OBRA EXECUTADES

Canalitzacions amb tub de polietilè per a transport i distribució de fluids a pressió i la col·locació d'accessoris en canalitzacions soterrades amb unions soldades, col·locats superficialment o al fons de la rasa.
S'han considerat els tipus de material següents:
- Polietilè extruït de densitat alta per al transport d'aigua a pressió amb una temperatura de servei fins a 40°C
S'han considerat els graus de dificultat de muntatge per als tubs, següents:
- Grau baix, que correspon a una xarxa de trams llargs, amb pocs accessoris i situada en llocs fàcilment accessibles (muntants, instal·lacions d'hidrants, etc.).
- Grau mitjà, que correspon a una xarxa equilibrada en trams lineals i amb accessoris (distribucions d'aigua, gas, calefacció, etc.)
- Grau alt, que correspon a una xarxa amb predomini d'accessoris (sala de calderes, instal·lació de bombeig, etc.)
- Sense especificació del grau de dificultat que correspon a una xarxa on es poden donar trams lineals, equilibrats i amb predomini d'accessoris indistintament al llarg del seu recorregut (instal·lacions d'obres d'enginyeria civil, etc.)
S'han considerat els tipus d'unió següents:
- Soldada (per a tubs de polietilè de densitat alta i mitjana)
- Connectada a pressió (per a tubs de polietilè de densitat alta i baixa)
L'execució de la unitat d'obra inclou les operacions següents:
- Comprovació i preparació del pla de suport (en canalitzacions per soterrar)
- Replanteig de la conducció
- Col·locació de l'element en la seva posició definitiva
- Execució de totes les unions necessàries
- Neteja de la canonada
- Retirada de l'obra de retalls de tubs, materials per a junts, etc.
No s'inclou, en les instal·lacions sense especificació del grau de dificultat, la col·locació d'accessoris. La variació del grau de dificultat en els diferents trams de la xarxa no permet fixar la repercussió d'accessoris; per això, la seva col·locació es considera una unitat d'obra diferent.
CONDICIONS GENERALS:
La posició ha de ser la reflectida a la DT o, en el seu defecte, la indicada per la DF.
Els junts han de ser estancs a la pressió de prova, han de resistir els esforços mecànics i no han de produir alteracions apreciables en el règim hidràulic de la canonada.
Ha d'estar feta la prova de pressió.

Totes les unions, canvis de direcció i sortides de ramals s'han de fer únicament per mitjà dels accessoris normalitzats. Les unions s'han de fer amb accessoris que pressionin la cara exterior del tub o bé soldats per testa, segons sigui el tipus d'unió definit per a la canalització.
El pas a través d'elements estructurals s'ha de fer amb passamurs i l'espai que quedi s'ha d'omplir amb material elàstic. Els passamurs han de sobresortir >= 3 mm del parament. Dins del passamurs no hi pot quedar cap accessori.
El tub de polietilè extruÏt es pot corbar en fred amb els següents radis de curvatura:

	Polietilè densitat alta	Polietilè densitat baixa i mitjana
A 0°C	<= 50 x Dn	<= 40 x Dn
A 20°C	<= 20 x Dn	<= 15 x Dn

Entre 0°C i 20°C el radi de curvatura pot determinar-se per interpolació lineal.
COL·LOCACIÓ SUPERFICIAL:
Els tubs han de ser accessibles. Les canonades s'han d'estendre perpendicularment o paral·lelament respecte a l'estructura de l'edifici. Les horitzontals han de passar preferentment a prop del paviment o del sostre.
Els dispositius de suport han d'estar situats de tal manera que garanteixin l'estabilitat i l'alineació del tub.
Sobre envans, els suports s'han de fixar amb tacs i visos, i a les parets, s'han d'encastar.
Si l'abraçadora del suport és metàl·lica, entre ella i el tub s'ha d'interposar una anella elàstica.
Donat l'elevat coeficient de dilatació lineal, cal que els punts singulars (suports, canvis de direcció, ramals, trams llargs, etc.), permetin al tub efectuar els moviments axials de dilatació.
La canonada no pot travessar xemeneies ni conductes.
Distància entre suports:
- Tub polietilè densitat alta:
- Trams verticals: DN x 20 mm
- Trams horitzontals: DN x 15 mm
COL·LOCACIÓ SOTERRADA:
La fondària de la rasa ha de permetre que el tub descansi sobre un llit de sorra de riu. Pel seu damunt hi ha d'haver un reblert de terra ben piconada per tongades de 20 cm. Les primeres capes que envolten el tub cal piconar-les amb cura.
Gruix del llit de sorra:
- Polietilè extruït: >= 5 cm
- Polietilè reticulat: >= 10 cm
Gruix del reblert: (sense trànsit rodat):
- Polietilè extruït: >= 60 cm
- Polietilè reticulat: >= 50 cm
Gruix del reblert: (amb trànsit rodat): >= 80 cm
El tub s'ha de col·locar dins la rasa serpentejant lleugerament per a permetre les contraccions i dilatacions degudes a canvis de temperatura.
Per tal de contrarestar les reaccions axials que es produeixen en circular el fluid, els punts singulars (corbes, reduccions, etc.), han d'estar ancorades a daus massissos de formigó.
En cas de coincidència de canonades d'aigua potable i de sanejament, les d'aigua potable han de passar per un pla superior a les de sanejament i han d'anar separades tangencialment 100 cm.
Per damunt del tub s'ha de fer un reblert de terres compactades, que han de complir l'especificat en el seu plec de condicions.

2.- CONDICIONS DEL PROCÉS D'EXECUCIÓ

CONDICIONS GENERALS:
La descàrrega i manipulació dels elements s'ha de fer de forma que no rebin cops.
Per a fer la unió dels tubs no s'han de forçar ni deformar els extrems.
La unió entre els tubs i altres elements d'obra s'ha de fer garantint la no transmissió de càrregues, la impermeabilitat i l'adherència amb les parets.
Cada cop que s'interromp el muntatge, cal tapar els extrems oberts.
L'estesa del tub s'ha de fer desenrotllant tangencialment el rotlle, fent-lo rodar verticalment sobre el terreny.
En les unions elàstiques l'extrem llis del tub s'ha de netejar i lubrificar amb un lubrificant autoritzat pel fabricant del tub, abans de fer la connexió.
L'extrem del tub s'ha d'aixamfranar.
Si s'ha de tallar un tub, cal fer-ho perpendicularment a l'eix i eliminar les rebaves.
Si s'ha d'aplicar un accessori de compressió cal aixamfranar l'aresta exterior.
El tub s'ha d'encaixar sense moviments de torsió.
S'ha d'utilitzar un equip de soldadura que garanteixi l'alineació dels tubs i l'aplicació de la pressió adequada per a fer la unió.

Un cop acabada la instal·lació s'ha de netejar interiorment i fer-hi passar aigua per arrossegar les brosses.
En el cas que la canonada sigui per abastament d'aigua, cal fer un tractament de depuració bacteriològic després de rentar-la.
COL·LOCACIÓ SOTERRADA:
Abans de baixar els elements a la rasa la DF ha d'examinar-los, rebutjant els que presentin algun defecte.
Abans de la col·locació dels elements cal comprovar que la rasant, l'amplària, la fondària i el nivell freàtic de la rasa corresponen als especificats en la DT. En cas contrari cal avisar la DF.
El fons de la rasa ha d'estar net abans de baixar els elements.
Si la canonada té un pendent > 10% s'ha de muntar en sentit ascendent. Si no es pot fer d'aquesta manera, cal fixar-la provisionalment per evitar el lliscament dels tubs.
Els tubs s'han de calçar i colzar per a impedir el seu moviment.
Col·locats els elements al fons de la rasa, s'ha de comprovar que el seu interior és lliure d'elements que puguin impedir el seu assentament o funcionament correctes (terres, pedres, eines de treball, etc.).
Les canonades i les rases s'han de mantenir lliures d'aigua, esgotant amb bomba o deixant desguassos a l'excavació.
No s'han de muntar trams de més de 100 m de llarg sense fer un reblert parcial de la rasa deixant el junts descoberts. Aquest reblert ha de complir les especificacions tècniques del reblert de la rasa.
Un cop situada la canonada a la rasa, parcialment reblerta excepte a les unions, s'han de fer les proves de pressió interior i d'estanquitat segons la normativa vigent.
No es pot procedir al reblert de les rases sense l'autorització expressa de la DF.
Els daus d'ancoratge s'han de fer una vegada enllestida la instal·lació. S'han de col·locar de forma que els junts de les canonades i dels accessoris siguin accessibles per a la seva reparació.

3.- UNITAT I CRITERI D'AMIDAMENT

TUBS:
m de llargària instal·lada, amidada segons les especificacions de la DT, entre els eixos dels elements o dels punts per connectar.
Aquest criteri inclou les pèrdues de material per retalls i els empalmaments que s'hagin efectuat.
En les instal·lacions amb grau de dificultat especificat, inclou, a més, la repercussió de les peces especials per col·locar.
COL·LOCACIÓ SOTERRADA:
No s'inclouen en aquest criteri els daus de formigó per a l'ancoratge dels tubs ni les brides metàl·liques per a la subjecció dels mateixos.

4.- NORMATIVA DE COMPLIMENT OBLIGATORI

La normativa ha de ser l'específica a l'ús a què es destini.

5.- CONDICIONS DE CONTROL D'EXECUCIÓ I DE L'OBRA ACABADA

CONTROL D'EXECUCIÓ. OPERACIONS DE CONTROL:
Les tasques de control a realitzar són les següents:
- Comprovació de la correcta implantació de les conduccions a l'obra segons el traçat previst.
- Control visual de l'execució de la instal·lació, comprovant: - Suportació - Verticalitat i pendents a trams horitzontals segons destí de la instal·lació - Utilització dels accessoris adequats a empalmaments i entroncaments - Distància a altres elements i conduccions.
- Realització de proves d'estanquitat i resistència mecànica
- Realització de proves d'estanquitat i evacuació a instal·lacions de sanejament.
CONTROL DE L'OBRA ACABADA. OPERACIONS DE CONTROL:
Les tasques de control a realitzar són les següents:
- Manteniment de la instal·lació.
- Realització i emissió d'informe amb resultats dels controls i dels assaigs realitzats i de quantificació dels mateixos.
CRITERIS DE PRESA DE MOSTRES:
S'ha de comprovar la totalitat de la instal·lació.
INTERPRETACIÓ DE RESULTATS I ACTUACIONS EN CAS D'INCOMPLIMENT:
En cas de deficiències de material o execució, si es pot esmenar sense canviar materials, s'ha de procedir a fer-ho. En cas contrari, s'ha de procedir a canviar tot el material afectat.
En cas de manca d'elements o discrepàncies amb el projecte, s'ha de procedir a l'adequació, d'acord amb el que determini la DF.

PG INSTAL·LACIONS ELÈCTRIQUES, DOMÓTICA, FOTOVOLTAICA I MINIEÒLICA

PG1 CAIXES I ARMARIS

PG1A- CAIXA PER A QUADRE DE COMANDAMENT I PROTECCIÓ, COL·LOCADA

0.- ELEMENTOS QUE CONTEMPLA EL PLIEGO

PG1A-DGO6.

Plec de condicions
1.- DEFINICIÓ I CONDICIONS DE LES PARTIDES D'OBRA EXECUTADES

Caixes per a protecció encastades o muntades superficialment.
L'execució de la unitat d'obra inclou les operacions següents:
- Col·locació i anivellació
- Connexionat
- Retirada de l'obra dels embalatges, retalls de cables, etc.
CONDICIONS GENERALS:
La caixa ha de quedar fixada sòlidament al parament per un mínim de quatre punts.
La part inferior de la caixa ha d'estar situada a una alçària de 400 mm, com a mínim.
La caixa ha de quedar col·locada en un lloc de fàcil i lliure accés.
La posició ha de ser la fixada a la DT.
Toleràncies d'instal·lació:
- Posició: ± 20 mm
- Aplomat: ± 2%

2.- CONDICIONS DEL PROCÉS D'EXECUCIÓ

Per a la instal·lació s'han de seguir les instruccions de la DT del fabricant.
La seva instal·lació no ha d'alterar les característiques de l'element.
S'ha de treballar sense tensió a la xarxa.
Un cop instal·lada la caixa, es procedirà a la retirada de l'obra de tots els materials sobrants com ara embalatges, retalls de cables, etc.

3.- UNITAT I CRITERI D'AMIDAMENT

Unitat de quantitat instal·lada, mesurada segons les especificacions de la DT.

4.- NORMATIVA DE COMPLIMENT OBLIGATORI

Real Decreto 842/2002 de 2 de agosto, por el que se aprueba el Reglamento Electrotécnico de Baja Tensión. REBT 2002.

PG INSTAL·LACIONS ELÈCTRIQUES, DOMÓTICA, FOTOVOLTAICA I MINIEÒLICA

PG2 TUBS, CANALS, SAFATES I COLUMNES PER A MECANISMES

PG2N- TUB FLEXIBLE DE MATERIAL PLÀSTIC PER A LA PROTECCIÓ DE CONDUCTORS ELÈCTRICS, COL·LOCAT

0.- ELEMENTOS QUE CONTEMPLA EL PLIEGO

PG2N-EUGJ.

Plec de condicions
1.- DEFINICIÓ I CONDICIONS DE LES PARTIDES D'OBRA EXECUTADES

Tub flexible no metàl·lic, de fins a 250 mm de diàmetre nominal, col·locat.
S'han considerat els tipus de tubs següents:
- Tubs de PVC corrugats
- Tubs de PVC folrats, de dues capes, semillisa l'exterior i corrugada la interior
- Tubs de material lliure d'halògens
- Tubs de polipropilè
- Tubs de polietilè de dues capes, corrugada l'exterior i llisa la interior
S'han considerat els tipus de col·locació següents:
- Tubs col·locats encastats
- Tubs col·locats sota paviment
- Tubs col·locats sobre sostremort
- Tubs col·locats al fons de la rasa
L'execució de la unitat d'obra inclou les operacions següents:
- Replanteig del traçat del tub
- L'estesa, fixació o col·locació del tub
- Retirada de l'obra de les restes d'embalatges, retalls de tubs, etc.
CONDICIONS GENERALS:
El tub no pot tenir empalmaments entre els registres (caixes de derivació, pericons, etc.), ni entre aquests i les caixes de mecanismes.
S'ha de comprovar la regularitat superficial i l'estat de la superfície sobre la què s'ha d'efectuar el tractament superficial.
Toleràncies d'instal·lació:
- Penetració dels tubs dintre les caixes: ± 2 mm
ENCASTAT:
El tub s'ha de fixar al fons d'una regata oberta al parament, coberta amb guix.
Recobriment de guix: >= 1 cm
SOBRE SOSTREMORT:
El tub ha de quedar fixat al sostre o recolzat en el cel ras.
MUNTAT A SOTA D'UN PAVIMENT
El tub ha de quedar recolzat sobre el paviment base.
Ha de quedar fixat al paviment base amb tocs de morter cada metre, com a mínim.
CANALITZACIÓ SOTERRADA:
El tub ha de quedar instal·lat al fons de rases reblertes posteriorment.
El tub no pot tenir empalmaments entre els registres (caixes de derivació, pericons, etc.), ni entre aquests i les caixes de mecanismes.
Nombre de corbes de 90° entre dos registres consecutius: <= 3
Distància entre el tub i la capa de protecció: >= 10 cm
Fondària de les rases: >= 40 cm
Penetració del tub dins dels pericons: 10 cm
Toleràncies d'execució:
- Penetració del tub dins dels pericons: ± 10 mm

2.- CONDICIONS DEL PROCÉS D'EXECUCIÓ

CONDICIONS GENERALS:
Abans de començar els treballs de muntatge es farà un replanteig previ que serà aprovat per la DF
Les unions s'han de fer amb els accessoris subministrats pel fabricant o expressament aprovats per aquest. Els accessoris d'unió i en general tots els accessoris que intervenen en la canalització han de ser els adequats al tipus i característiques del tub a col·locar.
S'ha de comprovar que les característiques del producte a col·locar corresponen a les especificades a la DT del projecte.
Els tubs s'han d'inspeccionar abans de la seva col·locació.
La seva instal·lació no n'ha d'alterar les característiques.
Un cop acabades les tasques de muntatge, es procedirà a la retirada de l'obra de les restes d'embalatges, retalls de tubs, etc.
CANALITZACIÓ SOTERRADA:
El tub ha de quedar alineat en el fons de la rasa nivellant-lo amb una capa de sorra garbejada i netejant-la de possibles obstacles (pedra, runa, etc.)
Sobre la canalització s'ha de col·locar una capa o coberta d'avís i protecció mecànica (maons, plaques de formigó, etc.).

3.- UNITAT I CRITERI D'AMIDAMENT

m de llargària instal·lada, amidada segons les especificacions del projecte, entre els eixos dels elements o dels punts per connectar.
La instal·lació inclou les fixacions, provisionals quan el muntatge és encastat i definitives

en la resta de muntatges.
Aquest criteri inclou les pèrdues de material corresponents a retalls.

4.- NORMATIVA DE COMPLIMENT OBLIGATORI

NORMATIVA GENERAL:
Real Decreto 842/2002 de 2 de agosto, por el que se aprueba el Reglamento Electrotécnico de Baja Tensión. REBT 2002.
UNE-EN 50086-1:1995 Sistemas de tubos para la conducción de cables. Parte 1: Requisitos generales.
UNE-EN 50086-2-2:1997 Sistemas de tubos para instalaciones eléctricas. Parte 2-2: Requisitos particulares para sistemas de tubos curvables.
UNE-EN 50086-2-3:1997 Sistemas de tubos para instalaciones eléctricas. Parte 2-1: Requisitos particulares para sistemas de tubos flexibles.
CANALITZACIÓ SOTERRADA:
UNE-EN 50086-2-4:1995 Sistemas de tubos para la conducción de cables. Parte 2-4: requisitos particulares para sistemas de tubos enterrados.

5.- CONDICIONS DE CONTROL D'EXECUCIÓ I DE L'OBRA ACABADA

CONTROL D'EXECUCIÓ. OPERACIONS DE CONTROL:
Les tasques de control a realitzar són les següents:
- Comprovació de la correcta implantació de les canalitzacions segons el traçat previst.
- Verificar que les dimensions de les canalitzacions s'adeqüen a l'especificat i al que li correspon segons el R.E.B.T., en funció dels conductors instal·lats.
- Verificar la correcta suportació i l'ús dels accessoris adequats.
- Verificar el grau de protecció IP
- Verificar els radis de curvatura, comprovant que no es provoquen reduccions de secció.
- Verificar la continuïtat elèctrica a canalitzacions metàl·liques i la seva posada a terra.
- Verificar la no existència d'encreuaments i paral·lelismes amb d'altres canalitzacions a distàncies inferiors a l'indicat al R.E.B.T.
- Verificar el correcte dimensionament de les caixes de connexió i l'ús dels accessoris adequats.
- Verificar la correcta implantació de registres per a un manteniment correcte.
CONTROL DE L'OBRA ACABADA. OPERACIONS DE CONTROL:
- Informe amb els resultats dels controls efectuats.
CRITERIS DE PRESA DE MOSTRES:
Es verificarà per mostreig diferents punts de la instal·lació.
INTERPRETACIÓ DE RESULTATS I ACTUACIONS EN CAS D'INCOMPLIMENT:
En cas d'incompliment de la Normativa vigent, es procedirà a la seva adequació.
En cas de deficiències de material o execució, es procedirà d'acord amb el que determini la DF.

PG INSTAL·LACIONS ELÈCTRIQUES, DOMÓTICA, FOTOVOLTAICA I MINIEÒLICA

PG3 CABLES ELÈCTRICS PER A TENSIÓ BAIXA I SISTEMES DE DISTRIBUCIÓ ELÈCTRICA

PG33- CABLE DE COURE DE 0,6/1 KV, COL·LOCAT

0.- ELEMENTOS QUE CONTEMPLA EL PLIEGO

PG33-JZVS.

Plec de condicions

1.- DEFINICIÓ I CONDICIONS DE LES PARTIDES D'OBRA EXECUTADES

Estesa i col·locació de cable elèctric destinat a sistemes de distribució en tensió baixa i instal·lacions en general, per a serveis fixes, amb conductor de coure, de tensió assignada 0,6/1kV.
S'han considerat els tipus següents:
- Cable flexible de designació RZ1-K (AS), amb aïllament de barreja de polietilè reticulat

(XLPE) i coberta de poliolefines termoplàstiques , UNE 21123-4
- Cable flexible de designació RV-K amb aïllament de barreja de polietilè reticulat (XLPE) i coberta de barreja de policlorur de vinil (PVC), UNE 21123-2
- Cable flexible de designació RZ1-K (AS+), amb aïllament de barreja de polietilè reticulat (XLPE) + mica i coberta de poliolefines termoplàstiques , UNE 21123-4
- Cable flexible de designació SZ1-K (AS+), amb aïllament d'elastòmers vulcanitzats i coberta de poliolefines termoplàstiques , UNE 21123-4
- Cable rígid de designació RV, amb aïllament de barreja de polietilè reticulat (XLPE) i coberta de barreja de policlorur de vinil (PVC), UNE 21123-2
- Cable rígid de designació RZ, amb aïllament de barreja de polietilè reticulat (XLPE), UNE 21030
- Cable rígid de designació RVFV, amb armadura de fleix d'acer, aïllament de barreja de polietilè reticulat (XLPE) i coberta de barreja de policlorur de vinil (PVC), UNE 21123-2
- Cable flexible de designació ZZ-F (AS), amb aïllament i coberta d'elastòmers termoestables.
S'han considerat els tipus de col·locació següents:
- Col·locat superficialment
- Col·locat en tub
- Col·locat en canal o safata
- Col·locat aeri
L'execució de la unitat d'obra inclou les operacions següents:
- Estesa, col·locació i tibat del cable si es el cas
CONDICIONS GENERALS:
Els empalmaments i derivacions s'han de fer amb borns o regletes de connexió, prohibint-se expressament el fer-ho per simple recargolament o enrrotllament dels fils, de forma que es garanteixi tant la continuïtat elèctrica com la de l'aïllament.
El recorregut ha de ser l'indicat a la DT.
Els conductors han de quedar estesos de manera que les seves propietats no quedin danyades.
Els conductors han d'estar protegits contra els danys mecànics que puguin venir després de la seva instal·lació.
El conductor ha de penetrar dins les caixes de derivació, de connexió dels equips i dels mecanismos elèctrics.
Tots els materials que intervenen en la instal·lació han de ser compatibles entre si. Per aquest motiu, el muntatge i les connexions han d'estar fets amb els materials i accessoris subministrats pel fabricant, o expressament aprovats per aquest.
El cable ha de portar una identificació mitjançant anelles o brides del circuit al qual pertany, a la sortida del quadre de protecció.
No ha d'haver-hi empalmaments entre les caixes de derivació, ni entre aquestes i els mecanismes.
No s'han de transmetre esforços entre els cables i les connexions elèctriques.
Penetració del conductor dins les caixes: >= 10 cm
Toleràncies d'instal·lació:
- Penetració del conductor dins les caixes: ± 10 mm
Distància mínima al terra en creuaments de vials públics:
- Sense transit rodat: >= 4 m
- Amb transit rodat: >= 6 m
COL·LOCAT SUPERFICIALMENT:
El cable ha de quedar fixat als paraments o al sostre mitjançant brides, collarins o abraçadores de forma que no en surti perjudicada la coberta.
Quan es col·loca muntat superficialment, la seva fixació al parament ha de quedar alineada paral·lelament al sostre o al paviment i la seva posició ha de ser la fixada al projecte.
Distància horitzontal entre fixacions: <= 80cm
Distància vertical entre fixacions: <= 150cm
En cables col·locats amb grapes sobre façanes s'aprofitarà, en la mesura del possible, les possibilitats d'ocultació que ofereixi aquesta.
El cable es subjectarà a la paret o sostre amb les grapes adequades. Les grapes han de ser resistents a la intempèrie i en cap cas han de malmetre el cable. Han d'estar fermament subjectes al suport amb tacs i cargols.
Quan el cable ha de recórrer un tram sense suports, com per exemple passar d'un edifici a un altre, es penjarà d'un cable fiador d'acer galvanitzat sòlidament subjectat pels extrems.
En els creuaments amb altres canalitzacions, elèctriques o no, es deixarà una distància mínima de 3 cm entre els cables i aquestes canalitzacions o be es disposarà un aïllament suplementari. Si l'encreuament es fa practicant un pont amb el mateix cable, els punts de fixació immediats han d'estar el suficientment propers per tal d'evitar que la distància indicada pugui deixar d'existir.
COL·LOCACIÓ AÈRIA:
El cable quedarà unit als suports pel neutre fiador que es el que aguantarà tot l'esforç de tracció. En cap cas està permes fer servir un conductor de fase per a subjectar el cable.
La unió del cable amb el suport es durà a terme amb una peça adient que empresoni el neutre fiador per la seva coberta aïllant sense malmètrela. Aquesta peça ha d'incorporar un sistema de tesat per tal de donar-li al cable la seva tensió de treball un cop estesa la línia. Ha de ser d'acer galvanitzat hi no ha de provocar cap retorciment al conductor neutre fiador en les operacions de tesat.
Tant les derivacions com els empalmaments es faran coincidir sempre amb un punt de fixació, ja

sigui en xarxes sobre suports o en xarxes sobre façanes o be en combinacions d'aquestes.
COL·LOCAT EN TUBS:
Quan el cable passi de subterrani a aèri, es protegirà el cable soterrat des de 0,5 m per sota del paviment fins a 2,5 m per sobre amb un tub d'acer galvanitzat.
La connexió entre el cable soterrat i el que transcorre per la façana o suport es farà dintre d'una caixa de doble aïllament, situada a l'extrem del tub d'acer, resistent a la intempèrie i amb premsaestopes per a l'entrada i sortida de cables.
Els empalmaments i connexions es faran a l'interior de pericons o be en les caixes dels mecanismes.
Es duran a terme de manera que quedi garantida la continuitat tant elèctrica com de l'aïllament.
A la vegada ha de quedar assegurada la seva estanquitat i resistència a la corrossió.
El diàmetre interior dels tubs serà superior a dues vegades el diàmetre del conductor.
Si en un mateix tub hi ha més d'un cable, aleshores el diàmetre del tub ha de ser suficientment gran per evitar embussaments dels cables.

2.- CONDICIONS DEL PROCÉS D'EXECUCIÓ

CONDICIONS GENERALS:
L'instal·lador prendrà cura que no pateixi torsions ni danys a la seva coberta en treure'l de la bobina.
Es tindrà cura al treure el cable de la bobina per tal de no causar-li retorçaments ni coques.
Temperatura del conductor durant la seva instal·lació: >= 0°C
No ha de tenir contacte amb superfícies calentes, ni que desprenguin irradiacions.
Si l'estesa del cable es amb tensió, es a dir estirant per un extrem del cable mentre es va desentrrotllant de la bobina, es disposaran politges als suports i en els canvis de direcció per tal de no sobrepassar la tensió màxima admissible pel cable. El cable s'ha d'extreure de la bobina estirant per la part superior. Durant l'operació es vigilarà permanentment la tensió del cable.
Un cop el cable a dalt dels suports es procedirà a la fixació i tibat amb els tensors que incorporen les peces de suport.
Durant l'estesa del cable i sempre que es prevegin interrupcions de l'obra, els extrems es protegiran per tal de que no hi entri aigua.
La força màxima de tracció durant el procés d'instal·lació serà tal que no provoqui allargaments superiors al 0,2%. Per a cables amb conductor de coure, la tensió màxima admissible durant l'estesa serà de 50 N/mm2.
En el traçat de l'estesa del cable es disposaran rodets en els canvis de direcció i en general allí on es consideri necessari per tal de no provocar tensions massa grans al conductor.
Radi de curvatura mínim admissible durant l'estesa:
- Cables unipolars: Radi mínim de quinze vegades el diàmetre del cable.
- Cables multiconductors: Radi mínim de dotze vegades el diàmetre del cable.
CABLE COL.LOCAT EN TUB:
El tub de protecció ha d'estar instal·lat abans d'introduir els conductors.
El conductor s'ha d'introduir dins el tub de protecció mitjançant un cable guia prenent cura que no pateixi torsions ni danys a la seva coberta.

3.- UNITAT I CRITERI D'AMIDAMENT

m de llargària instal·lada, amidada segons les especificacions del projecte, entre els eixos dels elements per connectar.
Aquest criteri inclou les pèrdues de material corresponents a retalls, així com l'excés previst per a les connexions.

4.- NORMATIVA DE COMPLIMENT OBLIGATORI

Real Decreto 842/2002 de 2 de agosto, por el que se aprueba el Reglamento Electrotécnico de Baja Tensión. REBT 2002.

5.- CONDICIONS DE CONTROL D'EXECUCIÓ I DE L'OBRA ACABADA

CONTROL D'EXECUCIÓ. OPERACIONS DE CONTROL:
Les tasques de control a realitzar són les següents:
- Comprovació de la correcta instal·lació dels conductors
- Verificar que els tipus i seccions dels conductors s'adeqüen a l'especificat al projecte
- Verificar la no existència d'empalmaments fora de les caixes
- Verificar a caixes la correcta execució dels empalmaments i l'ús de borns de connexió adequats
- Verificar l'ús adequat dels codis de colors
- Verificar les distàncies de seguretat respecte altres conduccions (aigua, gas, gasos cremats

i senyals febles) segons cadascun dels reglaments d'aplicació.
- Assaigs segons REBT.
CONTROL DE L'OBRA ACABADA. OPERACIONS DE CONTROL:
Les tasques de control a realitzar són les següents:
- Realització i emissió d'informe amb resultats dels controls i assaigs realitzats, d'acord amb el que s'especifica a la taula d'assaigs i de quantificació dels mateixos.
CRITERIS DE PRESA DE MOSTRES:
Resistència d'aïllament: Es realitzarà a tots els circuits
Rigidesa dielèctrica: Es realitzarà a les línies principals
Caiguda de tensió: Es mesuraran els circuits més desfavorables i les línies que hagin sigut modificades el seu recorregut respecte projecte.
INTERPRETACIÓ DE RESULTATS I ACTUACIONS EN CAS D'INCOMPLIMENT:
En cas d'incompliment de la Normativa vigent, es procedirà a la seva substitució.
En cas de deficiències de material o execució, es procedirà d'acord amb el que determini la DF.

PG INSTAL·LACIONS ELÈCTRIQUES, DOMÓTICA, FOTOVOLTAICA I MINIEÒLICA

PG4 APARELLS DE PROTECCIÓ

PG47- INTERRUPTOR AUTOMÀTIC MAGNETOTÈRMIC, COL·LOCAT

0.- ELEMENTOS QUE CONTEMPLA EL PLIEGO

PG47-EOH3.

Plec de condicions
1.- DEFINICIÓ I CONDICIONS DE LES PARTIDES D'OBRA EXECUTADES

Interruptor automàtic magnetotèrmic unipolar amb 1 pol protegit, bipolar amb 1 pol protegit, bipolar amb 2 pols protegits, tripolar amb 3 pols protegits, tetrapolar amb 3 pols protegits, tetrapolar amb tres pols protegits i protecció parcial del neutre i tetrapolar amb 4 pols protegits.
S'han considerat els tipus següents:
- Per a control de potència (ICP)
- Per a protecció de línies elèctriques d'alimentació a receptors (PIA)
- Interruptors automàtics magnetotèrmics de caixa emmotllada
L'execució de la unitat d'obra inclou les operacions següents:
- Col·locació i anivellació
- Connexionat
- Regulació dels paràmetres de funcionament, si és el cas
CONDICIONS GENERALS:
La subjecció de cables ha d'estar feta mitjançant la pressió de visos.
Tots els conductors han de quedar connectats als borns corresponents.
Cap part accessible de l'element instal·lat no ha d'estar en tensió, fora dels punts de connexió.
Quan es col·loca a pressió ha d'anar muntat sobre un perfil DIN simètric a l'interior d'una caixa o armari. En aquest cas, l'interruptor s'ha de subjectar pel mecanisme de fixació disposat per a tal fi.
Quan es col·loca amb cargols, ha d'estar muntat sobre una placa base aïllant a l'interior d'una caixa també aïllant. En aquest cas l'interruptor s'ha de subjectar pels punts disposats a tal fi pel fabricant.
Els interruptors han de ser capaços de funcionar correctament en les condicions normals exigides en les normes.
Els interruptors que admetin la regulació d'algun paràmetre han d'estar ajustats a les condicions del paràmetre exigides en la DT.
Resistència a la tracció de les connexions: >= 30 N
ICP:
Ha d'estar muntat dins d'una caixa precintable.
Ha d'estar localitzat el més aprop possible de l'entrada de la derivació individual.
PIA:
En el cas de vivendes ha de quedar muntat un interruptor magnetotèrmic per a cada circuit.

2.- CONDICIONS DEL PROCÉS D'EXECUCIÓ

Els interruptors han de muntar-se segons les indicacions del fabricant, i atenent a les especificacions dels reglaments.
No s'ha de treballar amb tensió a la xarxa. Abans de procedir a la connexió es verificarà que els conductors estan sense tensió.
S'han d'identificar els conductors de cada fase i neutre per a la seva correcta connexió als borns de l'interruptor.
S'ha de comprovar que les característiques de l'aparell corresponen a les especificades a la DT
S'ha de verificar que els conductors quedin aprestats de forma segura.
Quan la secció dels conductors o requereixi es faran servir terminals per a fer les connexions.

3.- UNITAT I CRITERI D'AMIDAMENT

Unitat de quantitat instal·lada, mesurada segons les especificacions de la DT.
La instal·lació inclou la part proporcional de connexionats i accessoris dins dels quadres elèctrics.

4.- NORMATIVA DE COMPLIMENT OBLIGATORI

NORMATIVA GENERAL:
Real Decreto 842/2002 de 2 de agosto, por el que se aprueba el Reglamento Electrotécnico de Baja Tensión. REBT 2002.
ICP:
UNE 20317:1988 Interruptores automáticos magnetotérmicos, para control de potencia, de 1,5 a 63 A.
UNE 20317/1M:1993 Interruptores automáticos magnetotérmicos, para control de potencia, de 1,5 a 63 A.
PIA:
UNE-EN 60898:1992 Interruptores automáticos para instalaciones domésticas y análogas para la protección contra sobreintensidades.
UNE-EN 60898/A1:1993 Interruptores automáticos para instalaciones domésticas y análogas para la protección contra sobreintensidades.
UNE-EN 60898/A1:1993 ERRATUM Interruptores automáticos para instalaciones domésticas y análogas para la protección contra sobreintensidades.
UNE-EN 60947-1:2002 Aparamenta de baja tensión. Parte 1: Reglas generales.
UNE-EN 60947-2:1998 Aparamenta de baja tensión. Parte 2: Interruptores automáticos.
INTERRUPTORS AUTOMÀTICS DE CAIXA EMMOTLLADA:
UNE-EN 60947-1:2002 Aparamenta de baja tensión. Parte 1: Reglas generales.
UNE-EN 60947-2:1998 Aparamenta de baja tensión. Parte 2: Interruptores automáticos.

5.- CONDICIONS DE CONTROL D'EXECUCIÓ I DE L'OBRA ACABADA

OPERACIONS DE CONTROL:
Les tasques de control a realitzar són les següents:
- Verificació de que els mecanismes instal·lats a cada lloc són el que es corresponen als especificats a la DT.
- Verificar que el sistema de fixació es correcte
- Verificar el funcionament de la instal·lació que comanden
- Verificar la connexió dels conductors i l'absència de derivacions no permeses en contactes dels mecanismes.
- Verificar en preses de corrent l'existència de la línia de terra i mesura de la tensió de contacte.
CRITERIS DE PRESA DE MOSTRES:
Es comprovarà per mostreig diferents punts de la instal·lació segons criteri de la DF.
Es mesurarà la tensió de contacte a un punt com a mínim de cada circuit.
INTERPRETACIÓ DE RESULTATS I ACTUACIONS EN CAS D'INCOMPLIMENT:
En cas d'incompliment de la Normativa vigent, es procedirà a la seva adequació.
En cas de deficiències de material o execució, es procedirà d'acord amb el que determini la DF.
CONTROL D'EXECUCIÓ. OPERACIONS DE CONTROL EN QUADRES GENERALS I SUBQUADRES:
Les tasques de control de qualitat de Quadres Generals, són les següents:
- Comprovació de la correcta implantació dels equips a l'obra.
- Comprovar la correcta identificació de fases, segons codi de colors
- Verificar el marcatge dels conductors a la sortida de línies de manera que s'identifiquin correctament tots els circuits.
- Verificar el marcatge amb materials adients, de tot el cablejat de comandament.
- Verificar la coherència entre la documentació escrita referent a la identificació de

circuits i l'execució real.
- Verificar que les seccions dels conductors s'adeqüen a les proteccions i als requisits de projecte
- Verificar la connexió dels diferents circuits, comprovant la no existència de contactes fluixos, enllaços i unions no previstes.
- Comprovar que les longituds dels conductors siguin prou folgades per poder fer arranjaments futurs -sense necessitats d'enllaços.
- Verificar la correcta posada a terra de totes les parts metàl·liques del quadre.
- Verificar la correcta connexió dels conductors d'alimentació i sortides del quadre.
- Verificar la regulació de les proteccions (Intensitat, temps de retard) sigui d'acord a l'especificat.
- Assaigs a efectuar a l'obra en quadres generals segons les normes aplicables en cada cas:
 - Dispar de diferencials amb intensitat de defecte igual al nominal segons UNE-EN 61008 R.E.B.T - Mesura de tensions de contacte segons R.E.T.B - Mesura de resistència de bucle segons R.E.T.B

Aquests assaigs es realitzaran una vegada connectats tots els circuits de sortida i finalitzada la xarxa de terres.
CONTROL DE L'OBRA ACABADA. OPERACIONS DE CONTROL EN QUADRES GENERALS I SUBQUADRES:
Les tasques de control a realitzar són les següents:
- Realització i emissió d'informe amb resultats dels controls i assaigs realitzats, d'acord amb el que s'especifica a la taula d'assaigs i de quantificació dels mateixos.

CRITERIS DE PRESA DE MOSTRES EN QUADRES GENERALS I SUBQUADRES:
S'ha de comprovar la totalitat de la instal·lació.
INTERPRETACIÓ DE RESULTATS I ACTUACIONS EN CAS D'INCOMPLIMENT EN QUADRES GENERALS I SUBQUADRES:
Es cas de deficiències de material o execució, si es pot esmenar sense canviar materials, es procedirà a fer-ho. En cas contrari es procedirà a canviar tot el material afectat.
En cas de manca d'elements o discrepàncies amb el projecte, es procedirà a l'adequació, d'acord amb el determini la DF.

PG INSTAL·LACIONS ELÈCTRIQUES, DOMÓTICA, FOTOVOLTAICA I MINIEÒLICA

PG4 APARELLS DE PROTECCIÓ

PG4B- INTERRUPTOR DIFERENCIAL, COL·LOCAT

0.- ELEMENTOS QUE CONTEMPLA EL PLIEGO

PG4B-DX3F.

Plec de condicions
1.- DEFINICIÓ I CONDICIONS DE LES PARTIDES D'OBRA EXECUTADES

Interruptors automàtics per a actuar per corrent diferencial residual.
S'han contemplat els següents tipus:
- Interruptors automàtics diferencials per a muntar en perfil DIN
- Blocs diferencials per a muntar en perfil DIN per a treballar conjuntament amb interruptors automàtics magnetotèrmics
- Blocs diferencials de caixa emmotllada per a muntar en perfil DIN o per a muntar adossats a interruptors automàtics magnetotèrmics, i per a treballar conjuntament amb interruptors automàtics magnetotèrmics

L'execució de la unitat d'obra inclou les operacions següents:
- Col·locació i anivellació
- Connexionat
- Regulació dels paràmetres de funcionament, si és el cas

CONDICIONS GENERALS:
Tots els conductors han de quedar connectats als borns corresponents.
Cap part accessible de l'element instal·lat no ha d'estar en tensió, fora dels punts de connexió.
Els interruptors han de ser capaços de funcionar correctament en les condicions normals exigides en les normes.
Els interruptors que admetin la regulació d'algun paràmetre han d'estar ajustats a les condicions del paràmetre exigides en la DT.
Resistència a la tracció de les connexions: >= 30 N

INTERRUPTORS AUTOMÀTICS DIFERENCIALS PER A MUNTAR EN PERFIL DIN:
La subjecció de cables ha d'estar feta mitjançant la pressió de visos.
Ha d'anar muntat sobre un perfil DIN simètric a l'interior d'una caixa o armari. L'interruptor s'ha de subjectar pel mecanisme de fixació disposat per a tal fi.
BLOCS DIFERENCIALS PER A MUNTAR EN PERFIL DIN I PER A TREBALLAR CONJUNTAMENT AMB INTERRUPTORS AUTOMÀTICS MAGNETOTÈRMICS:
El bloc diferencial ha de quedar connectat a l'interruptor automàtic amb els conductors que formen part del mateix bloc. Queda expressament prohibit modificar aquests conductors per a fer les connexions.
Ha d'anar muntat sobre un perfil DIN simètric a l'interior d'una caixa o armari. L'interruptor s'ha de subjectar pel mecanisme de fixació disposat per a tal fi.
BLOCS DIFERENCIALS DE CAIXA EMMOTLLADA PER A MUNTAR EN PERFIL DIN O PER A MUNTAR ADOSSATS A INTERRUPTORS AUTOMÀTICS MAGNETOTÈRMICS, I PER A TREBALLAR CONJUNTAMENT AMB INTERRUPTORS AUTOMÀTICS MAGNETOTÈRMICS:
El bloc diferencial ha de quedar connectat a l'interruptor automàtic amb els conductors que formen part del mateix bloc. Queda expressament prohibit modificar aquests conductors per a fer les connexions.
Quan es col·loca a pressió ha d'anar muntat sobre un perfil DIN simètric a l'interior d'una caixa o armari. En aquest cas, l'interruptor s'ha de subjectar pel mecanisme de fixació disposat per a tal fi.
Quan es col·loca adossat a l'interruptor automàtic, la unió entre ambdós ha d'estar feta amb els borns de connexió que incorpora el mateix bloc diferencial.

2.- CONDICIONS DEL PROCÉS D'EXECUCIÓ

Els interruptors han de muntar-se segons les indicacions del fabricant, i atenent a les especificacions dels reglaments.
No s'ha de treballar amb tensió a la xarxa. Abans de procedir a la connexió es verificarà que els conductors estan sense tensió.
S'han d'identificar els conductors de cada fase i neutre per a la seva correcta connexió als borns de l'interruptor.
S'ha de comprovar que les característiques de l'aparell corresponen a les especificades a la DT
S'ha de verificar que els conductors quedin aprestats de forma segura.
Quan la secció dels conductors o requereixi es faran servir terminals per a fer les connexions.

3.- UNITAT I CRITERI D'AMIDAMENT

Unitat de quantitat instal·lada, mesurada segons les especificacions de la DT.
La instal·lació inclou la part proporcional de connexionats i accessoris dins dels quadres elèctrics.

4.- NORMATIVA DE COMPLIMENT OBLIGATORI

NORMATIVA GENERAL:
Real Decreto 842/2002 de 2 de agosto, por el que se aprueba el Reglamento Electrotécnico de Baja Tensión. REBT 2002.
INTERRUPTORS AUTOMÀTICS DIFERENCIALS PER A MUNTAR EN PERFIL DIN:
UNE-EN 61008-1:1996 Interruptores automáticos para actuar por corriente diferencial residual, sin dispositivo de protección contra sobreintensidades, para usos domésticos y análogos (ID). Parte 1: Reglas generales.
BLOCS DIFERENCIALS PER A MUNTAR EN PERFIL DIN I PER A TREBALLAR CONJUNTAMENT AMB INTERRUPTORS AUTOMÀTICS MAGNETOTÈRMICS:
UNE-EN 61008-1:1996 Interruptores automáticos para actuar por corriente diferencial residual, sin dispositivo de protección contra sobreintensidades, para usos domésticos y análogos (ID). Parte 1: Reglas generales.
UNE-EN 60947-2:1998 Aparamenta de baja tensión. Parte 2: Interruptores automáticos.
BLOCS DIFERENCIALS DE CAIXA EMMOTLLADA PER A MUNTAR EN PERFIL DIN O PER A MUNTAR ADOSSATS A INTERRUPTORS AUTOMÀTICS MAGNETOTÈRMICS, I PER A TREBALLAR CONJUNTAMENT AMB INTERRUPTORS AUTOMÀTICS MAGNETOTÈRMICS:
UNE-EN 60947-2:1998 Aparamenta de baja tensión. Parte 2: Interruptores automáticos.

5.- CONDICIONS DE CONTROL D'EXECUCIÓ I DE L'OBRA ACABADA

CONTROL D'EXECUCIÓ. OPERACIONS DE CONTROL:
Les tasques de control a realitzar són les següents:
- Verificació de que els mecanismes instal·lats a cada lloc són el que es corresponen als especificats a la DT.

- Verificar que el sistema de fixació es correcte
- Verificar el funcionament de la instal·lació que comanden
- Verificar la connexió dels conductors i l'absència de derivacions no permeses en contactes dels mecanismes.
- Verificar en preses de corrent l'existència de la línia de terra i mesura de la tensió de contacte.

CONTROL DE L'OBRA ACABADA. OPERACIONS DE CONTROL:
Les tasques de control a realitzar són les següents:
- Realització i emissió d'informe amb resultats dels controls i mesures realitzades.

CRITERIS DE PRESA DE MOSTRES:
Es comprovarà per mostreig diferents punts de la instal·lació segons criteri de la DF.
Es mesurarà la tensió de contacte a un punt com a mínim de cada circuit.
INTERPRETACIÓ DE RESULTATS I ACTUACIONS EN CAS D'INCOMPLIMENT:
En cas d'incompliment de la Normativa vigent, es procedirà a la seva adequació.
En cas de deficiències de material o execució, es procedirà d'acord amb el que determini la DF.
CONTROL D'EXECUCIÓ. OPERACIONS DE CONTROL EN QUADRES GENERALS I SUBQUADRES:
Les tasques de control de qualitat de Quadres Generals, són les següents:
- Comprovació de la correcta implantació dels equips a l'obra.
- Comprovar la correcta identificació de fases, segons codi de colors
- Verificar el marcatge dels conductors a la sortida de línies de manera que s'identifiquin correctament tots els circuits.
- Verificar el marcatge amb materials adients, de tot el cablejat de comandament.
- Verificar la coherència entre la documentació escrita referent a la identificació de circuits i l'execució real.
- Verificar que les seccions dels conductors s'adeqüen a les proteccions i als requisits de projecte
- Verificar la connexió dels diferents circuits, comprovant la no existència de contactes fluixos, enllaços i unions no previstes.
- Comprovar que les longituds dels conductors siguin prou folgades per poder fer arranjaments futurs -sense necessitats d'enllaços.
- Verificar la correcta posada a terra de totes les parts metàl·liques del quadre.
- Verificar la correcta connexió dels conductors d'alimentació i sortides del quadre.
- Verificar la regulació de les proteccions (Intensitat, temps de retard) sigui d'acord a l'especificat.
- Assaigs a efectuar a l'obra en quadres generals segons les normes aplicables en cada cas:
 - Dispar de diferencials amb intensitat de defecte igual al nominal segons UNE-EN 61008 R.E.B.T - Mesura de tensions de contacte segons R.E.T.B - Mesura de resistència de bucle segons R.E.T.B

Aquests assaigs es realitzaran una vegada connectats tots els circuits de sortida i finalitzada la xarxa de terres.
CONTROL DE L'OBRA ACABADA. OPERACIONS DE CONTROL EN QUADRES GENERALS I SUBQUADRES:
Les tasques de control a realitzar són les següents:
- Realització i emissió d'informe amb resultats dels controls i assaigs realitzats, d'acord amb el que s'especifica a la taula d'assaigs i de quantificació dels mateixos.

CRITERIS DE PRESA DE MOSTRES EN QUADRES GENERALS I SUBQUADRES:
S'ha de comprovar la totalitat de la instal·lació.
INTERPRETACIÓ DE RESULTATS I ACTUACIONS EN CAS D'INCOMPLIMENT EN QUADRES GENERALS I SUBQUADRES:
Es cas de deficiències de material o execució, si es pot esmenar sense canviar materials, es procedirà a fer-ho. En cas contrari es procedirà a canviar tot el material afectat.
En cas de manca d'elements o discrepàncies amb el projecte, es procedirà a l'adequació, d'acord amb el determini la DF.

PJ INSTAL·LACIONS DE LAMPISTERIA, REG, PISCINES, APARELLS SANITARIS I AIGUA CALENTA SANITÀRIA

PJ0 INSTAL·LACIONS COMUNITÀRIES, DE DISTRIBUCIÓ I INTERIORS

PJ04- VÀLVULA COMPORTA EN PERICÓ

0.- ELEMENTOS QUE CONTEMPLA EL PLIEGO

PJ04-623Z.

Plec de condicions
1.- DEFINICIÓ I CONDICIONS DE LES PARTIDES D'OBRA EXECUTADES

Instal·lacions diverses de fontaneria corresponents a la part comunitària de l'edifici.
S'han contemplat les partides d'obra següents:
- Col·locació de nova clau de pas a l'escomesa general

L'execució de la unitat d'obra inclou les operacions següents:
En la col·locació de la clau de pas general:
- Formació de pericó inclosos els passamurs per al tub
- Col·locació del bastiment i de la tapa del pericó
- Col·locació de la vàlvula

CONDICIONS GENERALS:
Els diferents elements que conformen la instal·lació han de quedar en la posició prevista a la DT o en el seu defecte, en la indicada per la DF.
Les unions han de ser estanques a la pressió de prova i a la de funcionament.
Tots els materials que intervenen en la instal·lació han de ser compatibles entre si. Per aquest motiu, el muntatge i les connexions dels aparells han d'estar fets amb els materials i accessoris subministrats pel fabricant, o expressament aprovats per aquest.
COL·LOCACIÓ DE CLAU DE PAS GENERAL:
El pericó que allotja la clau ha d'estar format amb parets de peces ceràmiques, sobre solera de formigó.
La solera ha de quedar plana i al nivell previst.
Les parets han de ser planes, aplomades i han de quedar travades per filades alternatives.
Les peces ceràmiques s'han de col·locar a trencajunts i les filades han de ser horitzontals.
La superfície interior ha de quedar revestida amb un arrebossat de gruix uniforme, ben adherit a la paret i acabada amb un lliscat de pasta de pòrtland. El revestiment sec ha de ser llis, sense fissures o d'altres defectes. Tots els angles interiors han de quedar arrodonits.
La base del bastiment ha d'estar sòlidament travada per una anella perimetral de morter.
L'anella no ha de provocar el trencament del ferm perimetral i no ha de sortir lateralment de les parets del pericó.
El bastiment col·locat ha de quedar ben assentat a sobre de les parets del pericó anivellades prèviament amb morter.
La tapa ha de quedar recolzada a sobre del bastiment a tot el seu perímetre. No ha de tenir moviments que puguin provocar el seu trencament per impacte o bé produir sorolls.
La part superior del bastiment i la tapa han de quedar anivellats amb el ferm perimetral i mantenir el seu pendent.
La maneta de la vàlvula ha de ser accessible.
Els eixos de la vàlvula i de la canonada han de quedar alineats.
S'ha de deixar connectada a la xarxa corresponent, en condicions de funcionament.
L'eix d'accionament ha de quedar vertical, amb la maneta cap amunt, i ha de coincidir amb el centre del pericó.
La distància entre la vàlvula i el fons del pericó ha de ser la necessària perquè pugui girar el cos un cop desmuntat l'eix d'accionament del sistema de tancament.
L'espai entre el passamurs i les parets del pericó s'ha d'omplir amb morter de ciment.

2.- CONDICIONS DEL PROCÉS D'EXECUCIÓ

CONDICIONS GENERALS:
Abans de començar els treballs de muntatge, s'ha de fer un replanteig que ha de ser aprovat per la DF.
El muntatge de cadascun dels components que conformen la instal·lació s'ha de fer seguir les instruccions de la documentació tècnica del fabricant corresponent així com prescripcions dels reglaments vigents.
Abans d'efectuar les unions, es repassaran i netejaran els extrems dels tubs per eliminar les rebabes que hi puguin haver. Els extrems de les canonades han d'estar preparats d'acord amb el sistema de connexió que s'hagi de fer. Entre les dues parts de les unions s'ha d'interposar el material necessari per a l'obtenció d'una estanquitat perfecta i duradora, a la temperatura i pressió de servei.
S'ha de comprovar que les característiques tècniques dels materials corresponen a les especificades al projecte.
Els materials s'han d'inspeccionar abans de la seva col·locació.
La seva instal·lació no n'ha d'alterar les característiques.
Un cop acabades les feines es procedirà a la retirada de l'obra de tots els materials sobrants (embalatges, retalls de tubs, cables, etc.).
COL·LOCACIÓ DE CLAU DE PAS GENERAL:
Per a la formació del pericó s'ha de treballar a una temperatura entre 5°C i 35°C sense pluja.
Les peces ceràmiques per col·locar han de tenir la humitat necessària per tal que no absorbeixin l'aigua del morter.
L'arrebossat s'ha d'aplicar pressionant amb força sobre l'obra de ceràmica quan aquesta obra hagi aconseguit el 70% de la resistència prevista. Abans s'ha d'humitejar la superfície.
Les unions amb la canonada han de quedar segellades mitjançant cintes d'estanquitat adequades.
L'enroscada, en el seu cas, s'ha de fer sense forçar ni malmetre la rosca.

Abans de la instal·lació de la vàlvula s'han de netejar l'interior dels tubs i les rosques d'unió.
Els protectors de les rosques amb que van proveïdes les vàlvules només s'han de treure en el moment d'executar les unions.

3.- UNITAT I CRITERI D'AMIDAMENT

SUBSTITUCIÓ DE MUNTANT DE TUB D'ACER PER MUNTANT DE TUB DE COURE, COL·LOCACIÓ DE CLAU DE PAS D'ABONAT I COL·LOCACIÓ DE CLAU DE PAS GENERAL:
Unitat de quantitat instal·lada, mesurada segons les especificacions de la DT.

4.- NORMATIVA DE COMPLIMENT OBLIGATORI

Documento Básico de Salubridad DB-HS, parte II del CTE, aprobado por el Real Decreto 314/2006.

PN VÀLVULES, FILTRES, BOMBES I GRUPS DE PRESSIÓ

PN1 VÀLVULES DE COMPORTA

PN13- VÀLVULA DE COMPORTA MANUAL AMB ROSCA, MUNTADA

0.- ELEMENTOS QUE CONTEMPLA EL PLIEGO

PN13-ECID.

Plec de condicions
1.- DEFINICIÓ I CONDICIONS DE LES PARTIDES D'OBRA EXECUTADES

Vàlvules de comporta motoritzades o manuals, roscades, embridades o d'extrems ranurats, muntades.
S'han considerat els tipus de col·locació següents:
- Muntades superficialment
- Muntades en pericó de canalització soterrada
L'execució de la unitat d'obra inclou les operacions següents:
- Neteja de l'interior del tubs i de les unions
- Preparació de les unions amb els elements d'estanqueitat
- Connexió de la vàlvula als tubs
- Prova de servei
CONDICIONS GENERALS:
Els eixos de la vàlvula i de la canonada han de quedar alineats.
La maneta o volant de la vàlvula ha de ser accessible.
Les vàlvules s'han d'instal·lar situades de manera que es puguin realitzar tasques de manteniment de les diferents parts.
Tant el premsaestopes de la vàlvula com les connexions amb la canonada han de ser estanques a la pressió de treball.
S'ha de deixar connectada a la xarxa corresponent, en condicions de funcionament.
La pressió exercida pel premsaestopes sobre l'eix d'accionament no ha d'impedir la maniobra del volant amb la mà.
La posició ha de ser la reflectida a la DT o, en el seu defecte, la indicada per la DF.
Toleràncies d'instal·lació:
- Posició: ± 30 mm
MUNTADES SUPERFICIALMENT:
L'eix d'accionament ha de quedar horitzontal, o en qualsevol posició radial per sobre del pla horitzontal.
La distància entre la vàlvula i la paret ha de ser la necessària perque pugui girar el cos, un cop desmuntat l'eix d'accionament del sistema de tancament.
MUNTADES EN PERICÓ:
L'eix d'accionament ha de quedar vertical, amb el volant cap amunt, i ha de coincidir amb el centre del pericó.
La distància entre la vàlvula i el fons del pericó ha de ser la necessària perquè pugui girar el cos un cop desmuntat l'eix d'accionament del sistema de tancament.
La distància entre la vàlvula i el fons del pericó ha de ser la necessària perquè es puguin

col·locar i treure tots els cargols de les brides.

2.- CONDICIONS DEL PROCÉS D'EXECUCIÓ

CONDICIONS GENERALS:
Abans de la instal·lació de la vàlvula s'ha de netejar l'interior dels tubs.
Abans de realitzar la unió entre els tubs i les vàlvules cal fer la comprovació que extrems estan ben acabats, nets, sense rebaves i amb els condicions correctes per realitzar la unió.
La descàrrega i manipulació de les vàlvules s'ha de fer de forma que no rebin cops.
Les connexions dels diferents elements s'han de realitzar seguint les indicacions del fabricant i amb les eines adequades per tal de no malmetre les diferents peces.
L'estanquitat de les unions s'ha de realitzar mitjançant els junts adequats.
La unió entre els tubs i vàlvules s'ha de fer garantint la no transmissió de càrregues, la impermeabilitat i l'adherència amb les parets.
Un cop acabada la instal·lació, s'ha de netejar interiorment fent-hi passar aigua perquè arrossegui les brosses i els gasos destil·lats produïts pel lubricant o per l'adhesiu i el netejador. No s'ha de fer servir en aquesta operació cap tipus de dissolvent.
En el cas que la canonada sigui per abastament d'aigua, cal fer un tractament de depuració bacteriològic després de rentar-la.
VÀLVULES PER A COL·LOCAR ROSCADES:
Les unions amb la canonada han de quedar segellades mitjançant cintes d'estanquitat adequades.
L'enroscada, en el seu cas, s'ha de fer sense forçar ni malmetre la rosca.
Abans de la instal·lació de la vàlvula s'han de netejar l'interior dels tubs i les rosques d'unió.
Els protectors de les rosques amb que van proveïdes les vàlvules només s'han de treure en el moment d'executar les unions.

3.- UNITAT I CRITERI D'AMIDAMENT

Unitat de quantitat instal·lada, mesurada segons les especificacions de la DT.

4.- NORMATIVA DE COMPLIMENT OBLIGATORI

La normativa ha de ser l'específica a l'ús a què es destini.

PQ EQUIPAMENTS, MOBILIARI I MOBILIARI URBÀ

PQ1 BANCS

PQ1Y- COL·LOCACIÓ DE BANC

0.- ELEMENTOS QUE CONTEMPLA EL PLIEGO

PQ1Y-IQEL.

Plec de condicions
1.- DEFINICIÓ I CONDICIONS DE LES PARTIDES D'OBRA EXECUTADES

Bancs col·locats a l'exterior.
S'han considerat els tipus de bancs següents:
- Bancs de fusta
- Bancs metàl·lics
- Bancs de pedra artificial
- Bancs de pedra natural
- Bancs de materials plàstics
S'han considerat els sistemes de col·locació següents:
- Ancorats amb daus de formigó
- Collats sobre el paviment amb fixacions mecàniques
- Recolzats sobre el paviment
- Encastats al parament
En actuacions de reparació, s'han considerat els graus de dificultat següents:

- Grau de dificultat associat a la mobilitat en l'actuació: - Sense dificultat de mobilitat: actuacions en què hi ha una interferència pròpia de l'entorn on es desenvolupen.
- Amb dificultat de mobilitat: actuacions en entorns amb dificultat de mobilitat i/o amb el material aplegat lluny de la zona de treball: - Actuacions amb dificultat d'accessibilitat, per la poca mobilitat de la maquinària, per l'elevada presència de guals particulars i passos de vianants, per la impossibilitat d'ubicar una plataforma de treball lateral, per la impossibilitat d'ocupació de la calçada per fer l'aplec de materials que impliqui fer l'actuació per fases per tal de mantenir el pas de vianants i/o per estar en una zona amb tràfic rodat important - Actuacions en les què els materials estan aplegats lluny de la zona de treball per manca d'espai en la proximitat d'on s'executen les tasques.
- Grau de dificultat associat a l'àmbit de l'actuació en funció de l'amplària de la vorera, calçada o plataforma única
- Grau de dificultat associat a la presència d'elements externs a l'actuació: - Sense afectació per serveis o elements de mobiliari urbà: actuacions sense serveis (canalitzacions d'aigua, semàfors, enllumenat, etc.) ni elements urbans de grans dimensions (marquesines, mòduls d'aparcament de bicicletes, etc.) que interfereixin (o que puguin interferir) en les tasques - Amb afectació per serveis o elements de mobiliari urbà: actuacions amb serveis (canalitzacions d'aigua, semàfors, enllumenat, etc.) o elements urbans de grans dimensions (marquesines, mòduls d'aparcament de bicicletes, etc) que interfereixen en les tasques.
- Grau de dificultat associat a l'abast de l'actuació

L'execució de la unitat d'obra inclou les operacions següents:
- Formigonament dels daus d'ancoratge, en el seu cas
- Ancoratge del banc, en el seu cas

CONDICIONS GENERALS:
El banc ha de quedar horitzontal independentment del pendent del terreny.
Els elements metàl·lics (fixacions, estructures de suport, etc.), han de quedar protegits de la corrosió.
Un cop col·locat el banc no ha de tenir deformacions, cops ni d'altres defectes visibles.
Ancoratge dels suports: >= 25 cm
Toleràncies d'execució:
- Alçària del seient: ± 20 mm
- Horitzontalitat: ± 10 mm

ANCORATS A DAUS DE FORMIGÓ:
Els daus d'ancoratge de formigó no han de quedar visibles.
Dimensió dels daus d'ancoratge: 40x40x40 cm
Nombre de daus: 4

2.- CONDICIONS DEL PROCÉS D'EXECUCIÓ

El formigonament dels daus d'ancoratge s'ha de fer a una temperatura entre 5°C i 40°C, sense pluja.
No s'ha d'utilitzar fins 48 h després de la seva col·locació.

3.- UNITAT I CRITERI D'AMIDAMENT

Unitat mesurada segons les especificacions de la DT.

4.- NORMATIVA DE COMPLIMENT OBLIGATORI

No hi ha normativa de compliment obligatori.

5.- CONDICIONS DE CONTROL D'EXECUCIÓ I DE L'OBRA ACABADA

CONTROL D'EXECUCIÓ. OPERACIONS DE CONTROL:
Els punts de control més destacables són els següents:
- Inspecció visual del material abans de la seva col·locació, rebutjant les peces malmeses
- Replanteig de la ubicació.
- Comprovació del correcte anivellament, segons criteri de la DF.

CONTROL DE L'OBRA ACABADA. OPERACIONS DE CONTROL:
Els punts de control més destacables són els següents:
- Inspecció visual dels elements col·locats.

CRITERIS DE PRESA DE MOSTRES:
Els controls s'han de realitzar segons les instruccions de la DF.
INTERPRETACIÓ DE RESULTATS I ACTUACIONS EN CAS D'INCOMPLIMENT:
Correcció per part del contractista de les irregularitats observades.

PY AJUDES DEL RAM DE PALETA

PY3 PASSAMURS

PY30- FORMACIÓ DE PASSAMURS AMB TUB DE PVC

0.- ELEMENTOS QUE CONTEMPLA EL PLIEGO

PY30-615B.

Plec de condicions
1.- DEFINICIÓ I CONDICIONS DE LES PARTIDES D'OBRA EXECUTADES

Col·locació de tubs en parets o murs en construcció, per a fer passos d'instal·lacions.
L'execució de la unitat d'obra inclou les operacions següents:
- Replanteig de la posició dels tubs
- Tall a mida dels tubs, i protecció dels extrems
- Fixació del tub a l'encofrat o a la paret en construcció

CONDICIONS GENERALS:
Ha d'estar col·locat al lloc indicat a la DT, amb les modificacions introduïdes al replanteig previ, aprovades per la DF.
L'element que travessa la paret o el sostre ha de quedar col·locat a la posició correcta en condicions de ser utilitzat, de rebre els mecanismes que li pertoquin (si és el cas), etc.
El forat al voltant de l'element ha d'estar completament reblert, i enrasat amb el parament de la paret.
Separació als brancals: >= 20 cm
Toleràncies d'execució:
- Replanteig: ± 10 mm

2.- CONDICIONS DEL PROCÉS D'EXECUCIÓ

Si el tub està dins d'un mur de formigó, s'ha de fixar per tal que no es desplaci en el procés de formigonament i els extrems han d'estar tapats perquè no entri formigó.
Si la paret es de maons, s'ha de reblir tot el contorn del tub amb morter.

3.- UNITAT I CRITERI D'AMIDAMENT

m de llargària realment executat segons les especificacions de la DT.

4.- NORMATIVA DE COMPLIMENT OBLIGATORI

No hi ha normativa de compliment obligatori.

JUSTIFICACIÓ DE PREUS

JUSTIFICACIÓN DE PRECIOS

Fecha: 06/02/24

MANO DE OBRA

CÓDIGO	UM	DESCRIPCIÓN	PRECIO
A01-FEP3	h	Ajudant col·locador	23,07 €
A01-FEPD	h	Ajudant electricista	27,09 €
A01-FEPH	h	Ajudant muntador especialitzat	27,13 €
A01-FEPI	h	Ajudant obra pública	22,31 €
A0D-0007	h	Manobre	24,12 €
A0E-000A	h	Manobre especialista	25,05 €
A0F-000B	h	Oficial 1a	27,19 €
A0F-000D	h	Oficial 1a col·locador	30,56 €
A0F-000E	h	Oficial 1a electricista	31,58 €
A0F-000R	h	Oficial 1a muntador	31,58 €
A0F-000S	h	Oficial 1a d'obra pública	30,56 €
A0F-000T	h	Oficial 1a paleta	29,00 €

JUSTIFICACIÓN DE PRECIOS

Fecha: 06/02/24

MAQUINARIA

CÓDIGO	UM	DESCRIPCIÓN	PRECIO
C111-0056	h	Compressor amb dos martells pneumàtics	15,86 €
C131-005E	h	Corró vibratori autopropulsat, de 8 a 10 t	50,94 €
C131-005G	h	Corró vibratori autopropulsat, de 12 a 14 t	66,86 €
C135-VSN3	h	Miniexcavadora elèctrica, de 16,4 kW, sobre cadenes de 1.5 a 2 t, amb martell trencador	53,17 €
C136-00F5	h	Motoanivelladora mitjana	74,54 €
C138-00KQ	h	Pala carregadora sobre pneumàtics de 15 a 20 t	85,88 €
C13A-00FQ	h	Safata vibrant combustible amb placa de 60 cm	5,49 €
C13A-00FR	h	Compactador duplex manual de 700 kg	7,77 €
C13C-00LP	h	Retroexcavadora sobre pneumàtics de 8 a 10 t	51,15 €
C151-0033	h	Camió cisterna de 6 m3	46,37 €
C152-0039	h	Camió grua de 5 t	58,00 €
C152-003B	h	Camió grua	52,33 €
C153-003H	h	Camió grua per a treballs generals, neteja i transport d'eines de 3 t de càrrega, 7 m d'abast vertical, 5 d'abast horitzontal i 25 kN·m de moment d'elevació	36,13 €
C176-00FW	h	Formigonera de 250 l	2,79 €
C176-00FX	h	Formigonera de 165 l	2,00 €
C178-00GF	h	Màquina tallajunts amb disc de diamant per a paviment	7,66 €
C1R1-00D1	m3	Subministrament de sac d'1 m3 de capacitat i recollida amb residus inerts o no especials	54,09 €
C20B-00HC	h	Màquina taladradora amb broca de diamant refrigerada amb aigua per a forats de 5 a 63 cm com a màxim	10,24 €
CZ15-00E4	h	Grup electrògen de 20 a 30 kVA	7,76 €

JUSTIFICACIÓN DE PRECIOS

MATERIALES

CÓDIGO	UM	DESCRIPCIÓN	PRECIO
B011-05ME	m3	Aigua	1,75 €
B03C-05NM	m3	Sauló sense garbellar	16,58 €
B03J-0K88	t	Grava de pedrera de pedra granítica, de grandària màxima 20 mm, per a formigons	21,31 €
B03L-05MS	t	Sorra de pedrera de pedra granítica per a formigons	20,27 €
B03L-05N7	t	Sorra de pedrera per a morters	20,15 €
B042-064K	m3	Pedra calcària per a maçoneria	25,58 €
B054-06DH	kg	Calç aèria hidratada CL 90-S, en sacs	0,29 €
B055-067M	t	Ciment pòrtland amb filler calcari CEM II/B-L 32,5 R segons UNE-EN 197-1, en sacs	124,33 €
B057-06IQ	kg	Emulsió bituminosa catiònica amb un 60% de betum asfàltic, per a reg d'adherència tipus C60B3/B2 ADH, segons UNE-EN 13808	0,25 €
B069-2A9O	m3	Formigó d'ús no estructural HNE-15/P/20 de resistència a compressió 15 N/mm2, consistència plàstica i grandària màxima del granulat 20 mm	73,44 €
B079-06TC	kg	Morter polimèric de ciment amb resines sintètiques i fibres	0,78 €
B07L-1PY6	t	Morter per a ram de paleta, classe M 5 (5 N/mm2), en sacs, de designació (G) segons norma UNE-EN 998-2	49,05 €
B0A5-06VX	u	Cargol autoroscant amb volandera	0,15 €
B0CHK-2ONO	m	Remat de planxa d'acer plegada amb acabat galvanitzat, d'1,5 mm de gruix, 60 cm de desenvolupament, com a màxim, amb 7 plecs, per a brancal	8,39 €
B0F1A-075F	u	Maó calat, de 290x140x100 mm, per a revestir, categoria I, HD, segons la norma UNE-EN 771-1	0,26 €
B0F1A-0760	u	Maó calat R-25, de 290x140x100 mm, per a revestir, categoria I, HD, segons la norma UNE-EN 771-1	0,27 €
B2RA-28US	t	Disposició controlada en dipòsit autoritzat inclòs el cànon sobre la deposició controlada dels residus de la construcció, segons la LLEI 8/2008, de residus barrejats inerts amb una densitat 1 t/m3, procedents de construcció o demolició, amb codi 17 01 07 segons la Llista Europea de Residus	25,85 €
B7JE-0GTM	dm3	Massilla per a segellats, d'aplicació amb pistola, de base silicona neutra monocomponent	15,58 €
B9H1-0HTF	t	Mescla bituminosa contínua en calent tipus AC 16 surf B 35/50 D, amb betum asfàltic de penetració, de granulometria densa per a capa de trànsit i granulat granític	70,84 €

JUSTIFICACIÓN DE PRECIOS

MATERIALES

CÓDIGO	UM	DESCRIPCIÓN	PRECIO
BD1A-1NDZ	m	Tub de PVC-U de paret massissa, àrea d'aplicació B segons norma UNE-EN 1329-1, de DN 90 mm i de llargària 1 m, classe de reacció al foc B-s1, d0 segons norma UNE-EN 13501-1, per a encolar	8,14 €
BD31-20GO	u	Pericó prefabricat de formigó per a sanejament, de 120x120x105 cm de mides interiors, i 10 cm de gruix, amb finestres premarcades de 80 cm de diàmetre a 4 cares, inclosa tapa de formigó prefabricat	398,99 €
BD34-2043	u	Tapa prefabricada de formigó armat de 70x70x6 cm	25,28 €
BD77-1JNH	m	Tub de polietilè d'alta densitat de designació PE 100, de 250 mm de diàmetre nominal, de 16 bar de pressió nominal, sèrie SDR 11, segons la norma UNE-EN 13244-2	44,21 €
BDH0-16J0	u	Partida de treballs de connexió a xarxa pública d'acord amb especificacions d'Ajuntament de Barcelona	265,00 €
BDK1-0M3N	u	Bastiment i tapa per a pericó de serveis de fosa grisa de 420x420x40 mm i de 25 kg de pes	21,37 €
BDK1-0M3O	u	Bastiment i tapa per a pericó de serveis de fosa grisa de 620x620x50 mm i de 52 kg de pes	50,86 €
BFA4-0959	u	Maniguet de connexió de PVC de 250 mm de DN, de 6 bar de pressió nominal amb unions per a encolar	80,30 €
BFA7-08SP	m	Tub de PVC de 250 mm de diàmetre nominal, de 10 bar de pressió nominal, per a encolar, segons la norma UNE-EN 1452-2	34,26 €
BFB3-0993	m	Tub de polietilè de designació PE 100, de 50 mm de diàmetre nominal, de 10 bar de pressió nominal, sèrie SDR 17, segons la norma UNE-EN 12201-2	1,15 €
BFWB-08VD	u	Accessori per a tub de PVC-U a pressió, de 250 mm de diàmetre nominal exterior, per a encolar	353,60 €
BFWF-09V8	u	Accessori per a tubs de polietilè de densitat alta, de 50 mm de diàmetre nominal exterior, de plàstic, per a connectar a pressió	10,98 €
BFYG-08X7	u	Part proporcional d'elements de muntatge per a tub de PVC-U a pressió, de 250 mm de diàmetre nominal exterior, encolat	4,38 €
BFYH-0A5S	u	Part proporcional d'elements de muntatge per a tubs de polietilè de densitat alta, de 50 mm de diàmetre nominal exterior, per a connectar a pressió	0,06 €
BG18-0BX6	u	Caixa per a quadre de comandament i protecció, de material autoextingible, amb porta, amb catorze mòduls i per a muntar superficialment	23,48 €

JUSTIFICACIÓN DE PRECIOS

Fecha: 06/02/24

MATERIALES

CÓDIGO	UM	DESCRIPCIÓN	PRECIO
BG2Q-1KTD	m	Tub corbable corrugat de polietilè, de doble capa, llisa la interior i corrugada l'exterior, de 75 mm de diàmetre nominal, aïllant i no propagador de la flama, resistència a l'impacte de 20 J, resistència a compressió de 450 N, per a canalitzacions soterrades	2,22 €
BG33-G2VR	m	Cable amb conductor de coure de tensió assignada0,6/1 kV, de designació RZ1-K (AS), construcció segons norma UNE 21123-4, tripolar, de secció 3x6 mm2, amb coberta del cable de poliolefines, classe de reacció al foc Cca-s1b, d1, a1 segons la norma UNE-EN 50575 amb baixa emissió fums	3,25 €
BG49-18GF	u	Interruptor automàtic magnetotèrmic de 16 A d'intensitat nominal, tipus PIA corba C, bipolar (1P+N), de 6000 A de poder de tall segons UNE-EN 60898, de 2 mòduls DIN de 18 mm d'amplària, per a muntar en perfil DIN	10,11 €
BG4L-09XD	u	Interruptor diferencial de la classe AC, gamma terciari, de 40 A d'intensitat nominal, bipolar (2P), de 0,03 A de sensibilitat, de desconnexió fix instantani, amb botó de test incorporat i indicador mecànic de defecte, construït segons les especificacions de la norma UNE-EN 61008-1, de 2 mòduls DIN de 18 mm d'amplària, per a muntar en perfil DIN	88,96 €
BGW2-093K	u	Part proporcional d'accessoris de caixa per a quadre de comandament i protecció	1,43 €
BGWD-0AS2	u	Part proporcional d'accessoris per a interruptors magnetotèrmics	0,45 €
BGWD-0AS3	u	Part proporcional d'accessoris per a interruptors diferencials	0,41 €
BN13-0X6N	u	Vàlvula de comporta manual amb rosca de diàmetre nominal 2´´1/2, de 16 bar de pressió nominal, cos bronze, comporta de llautó i tancament de seient metàl·lic, eix de llautó, amb volant d'acer	83,97 €

JUSTIFICACIÓN DE PRECIOS

Fecha: 06/02/24

ELEMENTOS COMPUESTOS

CÓDIGO	UM	DESCRIPCIÓN						PRECIO
B06D-0L92	m3	Formigó de 150 kg/m3, amb una proporció en volum 1:4:8, amb ciment pòrtland amb filler calcari CEM II/B-L 32,5 R i granulat de pedra granítica de grandària màxima 20 mm, elaborat a l'obra amb formigonera de 250 l	**Rend.: 1,000**					89,20 €
			Unidades		Precio €		Parcial	Importe
Mano de obra:								
A0E-000A	h	Manobre especialista	0,900 /R	x	25,05000	=	22,54500	
					Subtotal...		22,54500	22,54500
Maquinaria:								
C176-00FW	h	Formigonera de 250 l	0,450 /R	x	2,79000	=	1,25550	
					Subtotal...		1,25550	1,25550
Materiales:								
B011-05ME	m3	Aigua	0,180	x	1,75000	=	0,31500	
B03J-0K88	t	Grava de pedrera de pedra granítica, de grandària màxima 20 mm, per a formigons	1,550	x	21,31000	=	33,03050	
B03L-05MS	t	Sorra de pedrera de pedra granítica per a formigons	0,650	x	20,27000	=	13,17550	
B055-067M	t	Ciment pòrtland amb filler calcari CEM II/B-L 32,5 R segons UNE-EN 197-1, en sacs	0,150	x	124,33000	=	18,64950	
					Subtotal...		65,17050	65,17050
			GASTOS AUXILIARES		1,00%			0,22545
			COSTE DIRECTO					89,19645
			COSTE EJECUCIÓN MATERIAL					**89,19645**
B07F-0LSX	m3	Morter mixt de ciment pòrtland amb filler calcari CEM II/B-L, calç i sorra, amb 250 kg/m3 de ciment, amb una proporció en volum 1:1:7 i 5 N/mm2 de resistència a compressió, elaborat a l'obra	**Rend.: 1,000**					162,17 €
			Unidades		Precio €		Parcial	Importe
Mano de obra:								
A0E-000A	h	Manobre especialista	1,050 /R	x	25,05000	=	26,30250	
					Subtotal...		26,30250	26,30250
Maquinaria:								
C176-00FX	h	Formigonera de 165 l	0,725 /R	x	2,00000	=	1,45000	
					Subtotal...		1,45000	1,45000
Materiales:								
B011-05ME	m3	Aigua	0,200	x	1,75000	=	0,35000	
B03L-05N7	t	Sorra de pedrera per a morters	1,500	x	20,15000	=	30,22500	
B054-06DH	kg	Calç aèria hidratada CL 90-S, en sacs	250,000	x	0,29000	=	72,50000	
B055-067M	t	Ciment pòrtland amb filler calcari CEM II/B-L 32,5 R segons UNE-EN 197-1, en sacs	0,250	x	124,33000	=	31,08250	
					Subtotal...		134,15750	134,15750

ELEMENTOS COMPUESTOS

CÓDIGO	UM	DESCRIPCIÓN	PRECIO
		GASTOS AUXILIARES 1,00%	0,26303
		COSTE DIRECTO	162,17302
		COSTE EJECUCIÓN MATERIAL	**162,17302**

B07F-0LT6 m3 Morter mixt de ciment pòrtland amb filler calcari CEM II/B-L, calç i sorra, amb 200 kg/m3 de ciment, amb una proporció en volum 1:2:10 i 2,5 N/mm2 de resistència a compressió, elaborat a l'obra **Rend.: 1,000** **200,06 €**

			Unidades		Precio €		Parcial	Importe
Mano de obra:								
A0E-000A	h	Manobre especialista	1,050 /R	x	25,05000	=	26,30250	
					Subtotal...		26,30250	26,30250
Maquinaria:								
C176-00FX	h	Formigonera de 165 l	0,725 /R	x	2,00000	=	1,45000	
					Subtotal...		1,45000	1,45000
Materiales:								
B011-05ME	m3	Aigua	0,200	x	1,75000	=	0,35000	
B03L-05N7	t	Sorra de pedrera per a morters	1,530	x	20,15000	=	30,82950	
B054-06DH	kg	Calç aèria hidratada CL 90-S, en sacs	400,000	x	0,29000	=	116,00000	
B055-067M	t	Ciment pòrtland amb filler calcari CEM II/B-L 32,5 R segons UNE-EN 197-1, en sacs	0,200	x	124,33000	=	24,86600	
					Subtotal...		172,04550	172,04550
					GASTOS AUXILIARES	1,00%		0,26303
					COSTE DIRECTO			200,06103
					COSTE EJECUCIÓN MATERIAL			**200,06103**

B07F-0LT8 m3 Morter de ciment pòrtland amb filler calcari CEM II/B-L i sorra, amb 200 kg/m3 de ciment, amb una proporció en volum 1:8 i 2,5 N/mm2 de resistència a compressió, elaborat a l'obra **Rend.: 1,000** **86,98 €**

			Unidades		Precio €		Parcial	Importe
Mano de obra:								
A0E-000A	h	Manobre especialista	1,000 /R	x	25,05000	=	25,05000	
					Subtotal...		25,05000	25,05000
Maquinaria:								
C176-00FX	h	Formigonera de 165 l	0,700 /R	x	2,00000	=	1,40000	
					Subtotal...		1,40000	1,40000
Materiales:								
B011-05ME	m3	Aigua	0,200	x	1,75000	=	0,35000	
B03L-05N7	t	Sorra de pedrera per a morters	1,740	x	20,15000	=	35,06100	
B055-067M	t	Ciment pòrtland amb filler calcari CEM II/B-L 32,5 R segons UNE-EN 197-1, en sacs	0,200	x	124,33000	=	24,86600	

ELEMENTOS COMPUESTOS

CÓDIGO	UM	DESCRIPCIÓN	PRECIO
		Subtotal... 60,27700	60,27700
		GASTOS AUXILIARES 1,00%	0,25050
		COSTE DIRECTO	86,97750
		COSTE EJECUCIÓN MATERIAL	**86,97750**

B9A0-HP65 h Equip de reparacions programades per a paviment asfàltic (RPP) **Rend.: 1,000** **129,45 €**

			Unidades		Precio €		Parcial	Importe
Mano de obra:								
A01-FEPI	h	Ajudant obra pública	1,000 /R	x	22,31000	=	22,31000	
A0E-000A	h	Manobre especialista	1,000 /R	x	25,05000	=	25,05000	
A0F-000S	h	Oficial 1a d'obra pública	1,000 /R	x	30,56000	=	30,56000	
					Subtotal...		77,92000	77,92000
Maquinaria:								
C111-0056	h	Compressor amb dos martells pneumàtics	0,450 /R	x	15,86000	=	7,13700	
C13A-00FR	h	Compactador duplex manual de 700 kg	0,650 /R	x	7,77000	=	5,05050	
C153-003H	h	Camió grua per a treballs generals, neteja i transport d'eines de 3 t de càrrega, 7 m d'abast vertical, 5 d'abast horitzontal i 25 kN·m de moment d'elevació	1,000 /R	x	36,13000	=	36,13000	
C178-00GF	h	Màquina tallajunts amb disc de diamant per a paviment	0,420 /R	x	7,66000	=	3,21720	
					Subtotal...		51,53470	51,53470
					COSTE DIRECTO			129,45470
					COSTE EJECUCIÓN MATERIAL			**129,45470**

JUSTIFICACIÓN DE PRECIOS

Fecha: 06/02/24

PARTIDAS DE OBRA

NÚM	CÓDIGO	UM	DESCRIPCIÓN					PRECIO
	P21Q2-HZ21	u	Retirada de banc de fusta convencional de fins a 2,5 m de llargària, enderroc de daus de formigó, i càrrega manual i mecànica de l'equipament i la runa sobre camió o contenidor, en entorn urbà amb dificultat de mobilitat, en voreres <= 3 m d'amplària o calçada/plataforma única <= 7 m d'amplària, amb afectació per serveis o elements de mobiliari urbà, en actuacions d'1 a 5 u	**Rend.: 1,000**				30,43 €
				Unidades		Precio €	Parcial	Importe
	Mano de obra:							
	A0E-000A	h	Manobre especialista	0,4648 /R	x	25,05000 =	11,64324	
					Subtotal...		11,64324	11,64324
	Maquinaria:							
	C111-0056	h	Compressor amb dos martells pneumàtics	0,2324 /R	x	15,86000 =	3,68586	
	C152-003B	h	Camió grua	0,2324 /R	x	52,33000 =	12,16149	
					Subtotal...		15,84735	15,84735
				GASTOS AUXILIARES		1,50%		0,17465
				COSTE DIRECTO				27,66524
				GASTOS INDIRECTOS		10,00%		2,76652
				COSTE EJECUCIÓN MATERIAL				**30,43176**
	P21Q2-JK5E	u	Retirada de pilona fosa, enderroc de daus de formigó, i càrrega manual i mecànica de l'equipament i la runa sobre camió o contenidor, en entorn urbà amb dificultat de mobilitat, en voreres > 3 i <= 5 m d'amplària o calçada/plataforma única > 7 i <= 12 m d'amplària, amb afectació per serveis o elements de mobiliari urbà, en actuacions de fins a 1 u	**Rend.: 1,000**				23,61 €
				Unidades		Precio €	Parcial	Importe
	Mano de obra:							
	A0E-000A	h	Manobre especialista	0,6435 /R	x	25,05000 =	16,11968	
					Subtotal...		16,11968	16,11968
	Maquinaria:							
	C111-0056	h	Compressor amb dos martells pneumàtics	0,3218 /R	x	15,86000 =	5,10375	
					Subtotal...		5,10375	5,10375
				GASTOS AUXILIARES		1,50%		0,24180
				COSTE DIRECTO				21,46523
				GASTOS INDIRECTOS		10,00%		2,14652
				COSTE EJECUCIÓN MATERIAL				**23,61175**

JUSTIFICACIÓN DE PRECIOS

Fecha: 06/02/24

PARTIDAS DE OBRA

NÚM	CÓDIGO	UM	DESCRIPCIÓN					PRECIO
	P8M2-I8AJ	m	Remat de planxa d'acer plegada amb acabat galvanitzat, d'1,5 mm de gruix, 60 cm de desenvolupament, com a màxim, amb 7 plecs, per a brancal, col·locat amb fixacions mecàniques, i segellat	**Rend.: 1,000**				29,69 €
				Unidades		Precio €	Parcial	Importe
	Mano de obra:							
	A01-FEP3	h	Ajudant col·locador	0,300 /R	x	23,07000 =	6,92100	
	A0F-000D	h	Oficial 1a col·locador	0,300 /R	x	30,56000 =	9,16800	
					Subtotal...		16,08900	16,08900
	Materiales:							
	B0A5-06VX	u	Cargol autoroscant amb volandera	6,000	x	0,15000 =	0,90000	
	B0CHK-2ONO	m	Remat de planxa d'acer plegada amb acabat galvanitzat, d'1,5 mm de gruix, 60 cm de desenvolupament, com a màxim, amb 7 plecs, per a brancal	1,071	x	8,39000 =	8,98569	
	B7JE-0GTM	dm3	Massilla per a segellats, d'aplicació amb pistola, de base silicona neutra monocomponent	0,050	x	15,58000 =	0,77900	
					Subtotal...		10,66469	10,66469
				GASTOS AUXILIARES		1,50%		0,24134
				COSTE DIRECTO				26,99503
				GASTOS INDIRECTOS		10,00%		2,69950
				COSTE EJECUCIÓN MATERIAL				**29,69453**
	PD31-56A6	u	Pericó de pas i tapa registrable, de 60x60x60 cm de mides interiors, amb paret de 15 cm de gruix de maó calat de 290x140x100 mm, arrebossada i lliscada per dins amb morter 1:2:10, sobre solera de formigó en massa de 10 cm i amb tapa prefabricada de formigó armat	**Rend.: 1,000**				247,85 €
				Unidades		Precio €	Parcial	Importe
	Mano de obra:							
	A0D-0007	h	Manobre	1,950 /R	x	24,12000 =	47,03400	
	A0F-000T	h	Oficial 1a paleta	3,900 /R	x	29,00000 =	113,10000	
					Subtotal...		160,13400	160,13400
	Materiales:							
	B011-05ME	m3	Aigua	0,002	x	1,75000 =	0,00350	
	B055-067M	t	Ciment pòrtland amb filler calcari CEM II/B-L 32,5 R segons UNE-EN 197-1, en sacs	0,0042	x	124,33000 =	0,52219	
	B069-2A9O	m3	Formigó d'ús no estructural HNE-15/P/20 de resistència a compressió 15 N/mm2, consistència plàstica i grandària màxima del granulat 20 mm	0,0851	x	73,44000 =	6,24974	
	B0F1A-075F	u	Maó calat, de 290x140x100 mm, per a revestir, categoria I, HD, segons la norma UNE-EN 771-1	60,005	x	0,26000 =	15,60130	
	BD34-2043	u	Tapa prefabricada de formigó armat de 70x70x6 cm	1,000	x	25,28000 =	25,28000	
	B07F-0LT6	m3	Morter mixt de ciment pòrtland amb filler calcari CEM II/B-L, calç i sorra, amb 200 kg/m3 de ciment, amb una proporció en volum 1:2:10 i 2,5 N/mm2 de resistència a compressió, elaborat a l'obra	0,0756	x	200,06103 =	15,12461	
					Subtotal...		62,78134	62,78134

JUSTIFICACIÓN DE PRECIOS

Fecha: 06/02/24

PARTIDAS DE OBRA

NÚM	CÓDIGO	UM	DESCRIPCIÓN					PRECIO
				GASTOS AUXILIARES	1,50%			2,40201
				COSTE DIRECTO				225,31735
				GASTOS INDIRECTOS	10,00%			22,53173
				COSTE EJECUCIÓN MATERIAL				**247,84909**

PDK1-DXA1	u	Bastiment i tapa per a pericó de serveis, de fosa grisa de 620x620x50 mm i de 52 kg de pes, col·locat amb morter	**Rend.: 1,000**					**82,97 €**
			Unidades		Precio €		Parcial	Importe
Mano de obra:								
A0D-0007	h	Manobre	0,450 /R	x	24,12000	=	10,85400	
A0F-000T	h	Oficial 1a paleta	0,450 /R	x	29,00000	=	13,05000	
					Subtotal...		23,90400	23,90400
Materiales:								
B07L-1PY6	t	Morter per a ram de paleta, classe M 5 (5 N/mm2), en sacs, de designació (G) segons norma UNE-EN 998-2	0,0063	x	49,05000	=	0,30902	
BDK1-0M3O	u	Bastiment i tapa per a pericó de serveis de fosa grisa de 620x620x50 mm i de 52 kg de pes	1,000	x	50,86000	=	50,86000	
					Subtotal...		51,16902	51,16902
			GASTOS AUXILIARES		1,50%			0,35856
			COSTE DIRECTO					75,43158
			GASTOS INDIRECTOS		10,00%			7,54316
			COSTE EJECUCIÓN MATERIAL					**82,97474**

PN13-ECID	u	Vàlvula de comporta manual amb rosca de diàmetre nominal 2´´1/2, de 16 bar de pressió nominal, cos bronze, comporta de llautó i tancament de seient metàl·lic, eix de llautó, amb volant d'acer, muntada en pericó de canalització soterrada	**Rend.: 1,000**					**129,07 €**
			Unidades		Precio €		Parcial	Importe
Mano de obra:								
A01-FEPH	h	Ajudant muntador especialitzat	0,560 /R	x	27,13000	=	15,19280	
A0F-000R	h	Oficial 1a muntador	0,560 /R	x	31,58000	=	17,68480	
					Subtotal...		32,87760	32,87760
Materiales:								
BN13-0X6N	u	Vàlvula de comporta manual amb rosca de diàmetre nominal 2´´1/2, de 16 bar de pressió nominal, cos bronze, comporta de llautó i tancament de seient metàl·lic, eix de llautó, amb volant d'acer	1,000	x	83,97000	=	83,97000	
					Subtotal...		83,97000	83,97000
			GASTOS AUXILIARES		1,50%			0,49316
			COSTE DIRECTO					117,34076
			GASTOS INDIRECTOS		10,00%			11,73408

JUSTIFICACIÓN DE PRECIOS

Fecha: 06/02/24

PARTIDAS DE OBRA

NÚM	CÓDIGO	UM	DESCRIPCIÓN					PRECIO
				COSTE EJECUCIÓN MATERIAL				**129,07484**

PQ1Y-IQEL	u	Col·locació de banc de 240 a 600 cm de llargària, ancorat amb daus de formigó	**Rend.: 1,000**					**43,43 €**
			Unidades		Precio €		Parcial	Importe
Mano de obra:								
A0D-0007	h	Manobre	0,280 /R	x	24,12000	=	6,75360	
A0F-000B	h	Oficial 1a	0,280 /R	x	27,19000	=	7,61320	
					Subtotal...		14,36680	14,36680
Materiales:								
B06D-0L92	m3	Formigó de 150 kg/m3, amb una proporció en volum 1:4:8, amb ciment pòrtland amb filler calcari CEM II/B-L 32,5 R i granulat de pedra granítica de grandària màxima 20 mm, elaborat a l'obra amb formigonera de 250 l	0,2816	x	89,19645	=	25,11772	
					Subtotal...		25,11772	25,11772
			COSTE DIRECTO					39,48452
			GASTOS INDIRECTOS		10,00%			3,94845
			COSTE EJECUCIÓN MATERIAL					**43,43297**

PQ4Y-I92B	u	Col·locació de pilona de forma prismàtica o cilíndrica amb màquina taladradora amb broca de diamant, ancorada >= 20 cm amb morter polimèric de ciment amb resines sintètiques i fibres, en entorn urbà sense dificultat de mobilitat, en voreres > 3 i <= 5 m d'amplària o calçada/plataforma única > 7 i <= 12 m d'amplària, amb afectació per serveis o elements de mobiliari urbà, en actuacions d'1 a 5 u	**Rend.: 1,000**					**56,73 €**
			Unidades		Precio €		Parcial	Importe
Mano de obra:								
A0D-0007	h	Manobre	0,6864 /R	x	24,12000	=	16,55597	
A0F-000B	h	Oficial 1a	0,6864 /R	x	27,19000	=	18,66322	
					Subtotal...		35,21919	35,21919
Maquinaria:								
C20B-00HC	h	Màquina taladradora amb broca de diamant refrigerada amb aigua per a forats de 5 a 63 cm com a màxim	0,6864 /R	x	10,24000	=	7,02874	
CZ15-00E4	h	Grup electrògen de 20 a 30 kVA	0,6864 /R	x	7,76000	=	5,32646	
					Subtotal...		12,35520	12,35520
Materiales:								
B079-06TC	kg	Morter polimèric de ciment amb resines sintètiques i fibres	4,000	x	0,78000	=	3,12000	
					Subtotal...		3,12000	3,12000
			GASTOS AUXILIARES		2,50%			0,88048
			COSTE DIRECTO					51,57487
			GASTOS INDIRECTOS		10,00%			5,15749

PARTIDAS DE OBRA

NÚM	CÓDIGO	UM	DESCRIPCIÓN					PRECIO
				COSTE EJECUCIÓN MATERIAL				**56,73236**
	PY30-615B	m	Formació de passamurs amb tub de PVC de diàmetre 90 mm i d'1 m de llargària, com a màxim	**Rend.: 1,000**				12,19 €
				Unidades	Precio €		Parcial	Importe
	Mano de obra:							
	A0F-000T	h	Oficial 1a paleta	0,100 /R	x 29,00000	=	2,90000	
				Subtotal...			2,90000	2,90000
	Materiales:							
	BD1A-1NDZ	m	Tub de PVC-U de paret massissa, àrea d'aplicació B segons norma UNE-EN 1329-1, de DN 90 mm i de llargària 1 m, classe de reacció al foc B-s1, d0 segons norma UNE-EN 13501-1, per a encolar	1,000	x 8,14000	=	8,14000	
				Subtotal...			8,14000	8,14000
				GASTOS AUXILIARES	1,50%			0,04350
				COSTE DIRECTO				11,08350
				GASTOS INDIRECTOS	10,00%			1,10835
				COSTE EJECUCIÓN MATERIAL				**12,19185**
P- 1	BASEEDIF	m3	Dau per a modul i realització d'esgalons per accés a Modul. Executada per paredat de gruix variable de pedra natural simiilar a l'existent al parc, d'una cara vista, col·locada amb morter mixt 1:1:7	**Rend.: 1,000**				387,99 €
				Unidades	Precio €		Parcial	Importe
	Mano de obra:							
	A0D-0007	h	Manobre	5,000 /R	x 24,12000	=	120,60000	
	A0F-000T	h	Oficial 1a paleta	5,000 /R	x 29,00000	=	145,00000	
				Subtotal...			265,60000	265,60000
	Materiales:							
	B042-064K	m3	Pedra calcària per a maçoneria	1,250	x 25,58000	=	31,97500	
	B07F-0LSX	m3	Morter mixt de ciment pòrtland amb filler calcari CEM II/B-L, calç i sorra, amb 250 kg/m3 de ciment, amb una proporció en volum 1:1:7 i 5 N/mm2 de resistència a compressió, elaborat a l'obra	0,340	x 162,17303	=	55,13883	
				Subtotal...			87,11383	87,11383
				COSTE DIRECTO				352,71383
				GASTOS INDIRECTOS	10,00%			35,27138
				COSTE EJECUCIÓN MATERIAL				**387,98521**

PARTIDAS DE OBRA

NÚM	CÓDIGO	UM	DESCRIPCIÓN					PRECIO
P- 2	DESBANC	ud	Desmuntatge de banc, transport i posterior muntatge dintre del mateix Park Güell, s'inclouen ajudes i materials necessaris per als treballs	**Rend.: 1,000**				117,30 €
				Unidades	Precio €		Parcial	Importe
	Partidas de obra:							
	P21Q2-HZ21	u	Retirada de banc de fusta convencional de fins a 2,5 m de llargària, enderroc de daus de formigó, i càrrega manual i mecànica de l'equipament i la runa sobre camió o contenidor, en entorn urbà amb dificultat de mobilitat, en voreres <= 3 m d'amplària o calçada/plataforma única <= 7 m d'amplària, amb afectació per serveis o elements de mobiliari urbà, en actuacions d'1 a 5 u	1,000	x 27,66524	=	27,66524	
	PQ1Y-IQEL	u	Col·locació de banc de 240 a 600 cm de llargària, ancorat amb daus de formigó	2,000	x 39,48452	=	78,96904	
				Subtotal...			106,63428	106,63428
				COSTE DIRECTO				106,63428
				GASTOS INDIRECTOS	10,00%			10,66343
				COSTE EJECUCIÓN MATERIAL				**117,29771**
P- 3	DESPILONS	ud	Desmuntatge de piló d'acer perimetral del banc i posterior muntatge. S'inclouen ajudes i materials necessaris per al correcte desmuntatge i muntatge.	**Rend.: 1,000**				80,34 €
				Unidades	Precio €		Parcial	Importe
	Partidas de obra:							
	P21Q2-JK5E	u	Retirada de pilona fosa, enderroc de daus de formigó, i càrrega manual i mecànica de l'equipament i la runa sobre camió o contenidor, en entorn urbà amb dificultat de mobilitat, en voreres > 3 i <= 5 m d'amplària o calçada/plataforma única > 7 i <= 12 m d'amplària, amb afectació per serveis o elements de mobiliari urbà, en actuacions de fins a 1 u	1,000	x 21,46523	=	21,46523	
	PQ4Y-I92B	u	Col·locació de pilona de forma prismàtica o cilíndrica amb màquina taladradora amb broca de diamant, ancorada >= 20 cm amb morter polimèric de ciment amb resines sintètiques i fibres, en entorn urbà sense dificultat de mobilitat, en voreres > 3 i <= 5 m d'amplària o calçada/plataforma única > 7 i <= 12 m d'amplària, amb afectació per serveis o elements de mobiliari urbà, en actuacions d'1 a 5 u	1,000	x 51,57487	=	51,57487	
				Subtotal...			73,04010	73,04010
				COSTE DIRECTO				73,04010
				GASTOS INDIRECTOS	10,00%			7,30401
				COSTE EJECUCIÓN MATERIAL				**80,34411**

JUSTIFICACIÓN DE PRECIOS

PARTIDAS DE OBRA

NÚM	CÓDIGO	UM	DESCRIPCIÓN		PRECIO
P- 4	MODUL	u	Subministrament i muntatge de modul de Serveis higiènics, incloent el transport, les grues, gestions de tall de carrer i ensamblatge en obra. Característiques de mòdul d'acord a característiques establertes en memòria i documentació gràfica. Mòdul de AIS-3840X2900 + AI7840X2900 aïllats, de dimensiones exteriors 3840 x 2900 mm + 7840 x 2900 mm, amb una superfície total construïda de 33,88 m² i una altura interior lliure de 2.500 mm. L'estructura del terra estarà composada per dues bigues laminades tipus UPN que mantenen el sòl per sobre de la cota base de suport. Transversalment es fixen mitjançant soldadura les corretges tipus omega que serveixen de suport al forjat mixt compost per una xapa grecada que fa d'encofrat formant una secció resistent mixta al costat de la llosa abocada de formigó HA-25/B/12 ambient IIA amb fibra polipropilè. El conjunt del pis suporta càrregues d'ús de 250 kg/m² uniformement repartides. El bastidor de coberta està format per perfils conformats en fred de xapa galvanitzada de 2 mm de gruix. Transversalment es col·loquen Omegues metàl·liques. Aquestes omegues suporten la xapa trapezoidal de gruix 0,6 mm ancorada als perfils mitjançant caragols autorroscants amb volanderes estanques. Els pilars estan formats per perfils conformats en fred de xapa galvanitzada de 2 mm de gruix. Aquest pilar es caragola a la base i a la coberta mitjançant caragols especials. A l'interior del pilar se situa la baixant d'aigües de la coberta format per un tub rodó de PVC de 75 mm de diàmetre. El pilar es remata per la part interior mitjançant una xapa lacada que serveix de subjecció als mecanismes elèctrics, endolls, interruptors i quadre elèctric de protecció. El tancament lateral es realitzarà amb panell sandvitx AIS-PRT compost de xapa d'acer prelacada sobre base galvanitzada per totes dues cares i aïllament intermedi tèrmic i acústic. Amb les següents característiques: ´´ Gruix = 40 mm ´´ Aïllament = PUR ´´ Densitat de 40 kg/m³ (±10%) ´´ Conductivitat tèrmica és = 0,021 W/mK ´´ Perfilat (Ext/*Int) = Gofratge / Gofratge ´´ Color (Ext/*Int) = EXT. RAL7015 INT. BLANC La coberta està formada per xapa trapezoidal de gruix 0,6 mm ancorada als perfils de bastidor de coberta mitjançant caragols autorroscants amb volanderes estanques. En el terra, sobre la llosa de formigó es	**Rend.: 1,000**	59.506,23 €

JUSTIFICACIÓN DE PRECIOS

PARTIDAS DE OBRA

NÚM	CÓDIGO	UM	DESCRIPCIÓN	PRECIO
			col·locarà l'acabat final, que serà gres porcelànic C3. El color del gres serà definit per la DF. El fals sostre està format per làmines de xapa perfilada metàl·lica galvanitzada i pre-lacada en polièster silicona color blanc pirinenc amb un gruix de 0,5 mm. Entre el fals sostre i la xapa de coberta es col·loca l'aïllament de 80 mm de fibra de vidre amb làmina de vapor. L'altura interior lliure serà de 2.500 mm. El mòdul estarà dotat de les següents portes: ´´ 1 Porta exterior en sistema practicable d'una fulla cega, de dimensions 975x2.060 mm, de ferro pintada. Amb pany i manilla. ´´ 2 Portes exteriors corredisses cegues de ferro pintat. Es disposaràn de les següents finestres: ´´ 1 Finestra de 975x1045 mm de dues fulles corredisses, fabricada amb perfil de fusta en RAL7015, envidrades amb vidre de 4 mm. Sense reixes de protecció exterior ni persianes. ´´ 8 Finestres de 500x500 mm d'una fulla batent, fabricada amb perfil de fusta en RAL7015, envidrada amb vidre Carglass de 4 mm. Sense reixes de protecció exterior ni persianes. Les divisions interiors es realitzaran amb panell sandvitx AIS-PRT compost de xapa d'acer pre-lacada sobre base galvanitzada per totes dues cares i aïllament intermedi tèrmic i acústic. Amb les següents característiques: ´´ Gruix = 40 mm ´´ Aïllament = PUR ´´ Densitat de 40 kg/m³ (±10%) ´´ Conductivitat tèrmica és = 0,021 W/mK ´´ Perfilat (Ext/*Int) = Gofratge / Gofratge ´´ Color (Ext/*Int) = Blanco/Blanco Les portes interiors són cegues de 715 (MODULOS AÏLLATS I SANITARIS) x2.060 mm en sistema practicable d'una fulla, fabricada amb perfil d'Alumini lacat en blanc. Amb condemna i manilla. El mòdul es subministrarà amb la instal·lació elèctrica completa, amb el quadre de proteccions inclòs, el qual es trobarà a la zona de neteja. Totes les conduccions elèctriques i les seves instal·lacions, s'ajustaran a l'actual normativa i reglament de baixa tensió. A l'arribada de l'escomesa es muntarà un Quadre de Comandament i Protecció amb protecció independent mitjançant magneto-tèrmics i els diferencials necessaris per a enllumenat, emergències i usos varis, i comptarà d'elements de protecció enfront de contactes directes, sobre-intensitats, curtcircuits i contactes indirectes.	

JUSTIFICACIÓN DE PRECIOS

Fecha: 06/02/24

PARTIDAS DE OBRA

NÚM	CÓDIGO	UM	DESCRIPCIÓN	PRECIO

La instal·lació elèctrica està formada per les següents unitats:
´´ 3 Detectors de prescència
´´ 3 Interruptors i/o Commutadors de superfície de 10W+TT.
´´ 4Tomas d'Endoll de superfície de 16A+TT (en Lavabos seran estanques).
´´ 5 Pantalles Estanques amb difusor de superfície 2x18W.
´´ 3 Lluminàries d'emergència

El mòdul també es subministrarà amb tota la instal·lació de fontaneria, sanitaris i sanejament completa.
Es considera completa exceptuant la xarxa de portada d'aigua fins al lloc de col·locació del prefabricat, i la xarxa d'evacuació d'aigües residuals.
Els aparells sanitaris seran en color blanc de la marca Roca o similar.
La instal·lació de fontaneria t està formada per canonada de polietilè reticulat multicapa amb els seus accessoris. El sanejament està format per canonada i accessoris de PVC rígid, dotat dels corresponents sifons hidràulics. Les unions es materialitzaran mitjançant adhesius específics de PVC per a aconseguir així una perfecta estanquitat.

La instal·lació de sanitaris consta dels següents elements:
´´ 5 inodors de tanc baix de porcellana vitrificada en color blanc, de la marca Roca o
similar, complet, amb seient i tapa lacats, joc de mecanismes, caragols de fixació i colze d'evacuació.
´´ 4 rentamans amb pedestal, marca Roca o similar, amb instal·lació d'aigua freda i calenta, amb aixeta i mirall.
´´ 3 urinaris de porcellana amb polsador, ruixador i sifó.
´´ 1 abocador porcellana

L'acabat exterior del mòdul es realitzarà :
´´ Pintura exterior mòduls, estructura i panells en RAL 7015
´´ Fusteria exterior RAL 7015
´´ Folrat de les 4 cares amb revestiment de llistons de fusta natural. La fusta dels llistons serà natural i tractada per aconseguir una classe 3 segons la norma UNE-EN 335. La fusta natural proposada es de pi vermell. Aquest tipus pot variar d'acord a requeriments de Patrimoni i DF.

P- 5 P2216-8F2Y m3 Excavació per mètodes manuals, càrrega manual de terres sobre camió o contenidor. Previsions de rebaix. **Rend.: 1,000** 85,42 €

	Unidades		Precio €		Parcial	Importe
Mano de obra:						
A0D-0007 h Manobre	1,000 /R	x	24,12000	=	24,12000	
Subtotal...					24,12000	24,12000
Maquinaria:						
C135-VSN3 h Miniexcavadora elèctrica, de 16,4 kW, sobre cadenes de 1.5 a 2 t, amb martell trencador	1,000 /R	x	53,17000	=	53,17000	
Subtotal...					53,17000	53,17000
GASTOS AUXILIARES 1,50%						0,36180
COSTE DIRECTO						77,65180
GASTOS INDIRECTOS 10,00%						7,76518
COSTE EJECUCIÓN MATERIAL						**85,41698**

JUSTIFICACIÓN DE PRECIOS

Fecha: 06/02/24

PARTIDAS DE OBRA

NÚM	CÓDIGO	UM	DESCRIPCIÓN	PRECIO

P- 6 P2219-I36M m3 Excavació de pou aïllat de fins a 2 m de fondària, en terreny de trànsit, amb compressor, en entorn urbà amb dificultat de mobilitat, en voreres <= 3 m d'amplària o calçada/plataforma única <= 7 m d'amplària, amb afectació per serveis o elements de mobiliari urbà, en actuacions de 0.2 a 2 m3 **Rend.: 1,000** 26,44 €

	Unidades		Precio €		Parcial	Importe
Mano de obra:						
A0E-000A h Manobre especialista	0,7207 /R	x	25,05000	=	18,05354	
Subtotal...					18,05354	18,05354
Maquinaria:						
C111-0056 h Compressor amb dos martells pneumàtics	0,3604 /R	x	15,86000	=	5,71594	
Subtotal...					5,71594	5,71594
GASTOS AUXILIARES 1,50%						0,27080
COSTE DIRECTO						24,04028
GASTOS INDIRECTOS 10,00%						2,40403
COSTE EJECUCIÓN MATERIAL						**26,44431**

P- 7 P221D-HYWY m3 Excavació de rasa per a pas d'instal·lacions fins a 1 m de fondària, en terreny compacte (SPT 20-50), realitzada amb mitjans manuals i amb les terres deixades a la vora, en entorn urbà sense dificultat de mobilitat, en voreres > 5 m d'amplària o calçada/plataforma única > 12 m d'amplària, sense afectació per serveis o elements de mobiliari urbà, en actuacions de més de 2 m3 **Rend.: 1,000** 140,89 €

	Unidades		Precio €		Parcial	Importe
Mano de obra:						
A0D-0007 h Manobre	5,2316 /R	x	24,12000	=	126,18619	
Subtotal...					126,18619	126,18619

PARTIDAS DE OBRA

NÚM	CÓDIGO	UM	DESCRIPCIÓN	PRECIO

GASTOS AUXILIARES	1,50%	1,89279
COSTE DIRECTO		128,07898
GASTOS INDIRECTOS	10,00%	12,80790
COSTE EJECUCIÓN MATERIAL		**140,88688**

P- 8 P2252-549J m3 Estesa i piconatge de sòl adequat de l'obra, en tongades de 25 cm de gruix, com a màxim, amb compactació del 95 % PM, utilitzant corró vibratori autopropulsat, i amb necessitat d'humectació **Rend.: 1,000** **4,13 €**

			Unidades		Precio €		Parcial	Importe
Maquinaria:								
C131-005G	h	Corró vibratori autopropulsat, de 12 a 14 t	0,020 /R	x	66,86000	=	1,33720	
C136-00F5	h	Motoanivelladora mitjana	0,010 /R	x	74,54000	=	0,74540	
C138-00KQ	h	Pala carregadora sobre pneumàtics de 15 a 20 t	0,013 /R	x	85,88000	=	1,11644	
C151-0033	h	Camió cisterna de 6 m3	0,010 /R	x	46,37000	=	0,46370	
			Subtotal...				3,66274	3,66274
Materiales:								
B011-05ME	m3	Aigua	0,050	x	1,75000	=	0,08750	
			Subtotal...				0,08750	0,08750

COSTE DIRECTO		3,75024
GASTOS INDIRECTOS	10,00%	0,37502
COSTE EJECUCIÓN MATERIAL		**4,12526**

P- 9 P2255-DPGY m3 Rebliment i piconatge de rasa d'amplària més de 0,6 i fins a 1,5 m, amb material seleccionat de la pròpia excavació, en tongades de gruix de més de 25 i fins a 50 cm, utilitzant picó vibrant, amb compactació del 95% PM **Rend.: 1,000** **11,41 €**

			Unidades		Precio €		Parcial	Importe
Mano de obra:								
A0E-000A	h	Manobre especialista	0,220 /R	x	25,05000	=	5,51100	
			Subtotal...				5,51100	5,51100
Maquinaria:								
C13A-00FR	h	Compactador duplex manual de 700 kg	0,220 /R	x	7,77000	=	1,70940	
C13C-00LP	h	Retroexcavadora sobre pneumàtics de 8 a 10 t	0,060 /R	x	51,15000	=	3,06900	
			Subtotal...				4,77840	4,77840

GASTOS AUXILIARES	1,50%	0,08267
COSTE DIRECTO		10,37207
GASTOS INDIRECTOS	10,00%	1,03721

PARTIDAS DE OBRA

NÚM	CÓDIGO	UM	DESCRIPCIÓN	PRECIO

COSTE EJECUCIÓN MATERIAL	**11,40927**

P- 10 P2255-H870 m3 Rebliment i piconatge de rasa de 0,60 m d'amplària, com a màxim, amb sauló sense garbellar per a protecció de conduccions, en tongades de 25 cm, com a màxim **Rend.: 1,000** **34,57 €**

			Unidades		Precio €		Parcial	Importe
Mano de obra:								
A0E-000A	h	Manobre especialista	0,200 /R	x	25,05000	=	5,01000	
			Subtotal...				5,01000	5,01000
Maquinaria:								
C13A-00FQ	h	Safata vibrant combustible amb placa de 60 cm	0,200 /R	x	5,49000	=	1,09800	
C13C-00LP	h	Retroexcavadora sobre pneumàtics de 8 a 10 t	0,1208 /R	x	51,15000	=	6,17892	
			Subtotal...				7,27692	7,27692
Materiales:								
B03C-05NM	m3	Sauló sense garbellar	1,150	x	16,58000	=	19,06700	
			Subtotal...				19,06700	19,06700

GASTOS AUXILIARES	1,50%	0,07515
COSTE DIRECTO		31,42907
GASTOS INDIRECTOS	10,00%	3,14291
COSTE EJECUCIÓN MATERIAL		**34,57198**

P- 11 P2259-548K m2 Repàs i piconatge de caixa de paviment, amb una compactació del 95% del PM **Rend.: 1,000** **1,66 €**

			Unidades		Precio €		Parcial	Importe
Mano de obra:								
A0D-0007	h	Manobre	0,020 /R	x	24,12000	=	0,48240	
			Subtotal...				0,48240	0,48240
Maquinaria:								
C131-005E	h	Corró vibratori autopropulsat, de 8 a 10 t	0,020 /R	x	50,94000	=	1,01880	
			Subtotal...				1,01880	1,01880

GASTOS AUXILIARES	1,50%	0,00724
COSTE DIRECTO		1,50844
GASTOS INDIRECTOS	10,00%	0,15084
COSTE EJECUCIÓN MATERIAL		**1,65928**

P- 12 P22D0-52YM m2 Esbrossada del terreny de menys de 0,6 m, amb mitjans mecànics i càrrega mecànica sobre camió **Rend.: 1,000** **1,02 €**

Unidades Precio € Parcial Importe

PARTIDAS DE OBRA

NÚM	CÓDIGO	UM	DESCRIPCIÓN					PRECIO
	Maquinaria:							
	C13C-00LP	h	Retroexcavadora sobre pneumàtics de 8 a 10 t	0,0181 /R	x 51,15000	= 0,92582		
					Subtotal...	0,92582		0,92582
				COSTE DIRECTO				0,92582
				GASTOS INDIRECTOS	10,00%			0,09258
				COSTE EJECUCIÓN MATERIAL				**1,01840**

P- 13 P2R5-DT1Q m3 Càrrega i Transport de residus inerts o no especials a instal·lació autoritzada de gestió de residus, amb contenidor d'1 m3 de capacitat **Rend.: 1,000** **59,50 €**

				Unidades		Precio €		Parcial	Importe
	Maquinaria:								
	C1R1-00D1	m3	Subministrament de sac d'1 m3 de capacitat i recollida amb residus inerts o no especials	1,000 /R	x	54,09000	=	54,09000	
						Subtotal...		54,09000	54,09000
				COSTE DIRECTO					54,09000
				GASTOS INDIRECTOS		10,00%			5,40900
				COSTE EJECUCIÓN MATERIAL					**59,49900**

P- 14 P2RA-EU3R m3 Disposició controlada en dipòsit autoritzat inclòs el cànon sobre la deposició controlada dels residus de la construcció, segons la LLEI 8/2008, de residus barrejats inerts amb una densitat 1 t/m3, procedents de construcció o demolició, amb codi 17 01 07 segons la Llista Europea de Residus **Rend.: 1,000** **28,44 €**

				Unidades		Precio €		Parcial	Importe
	Materiales:								
	B2RA-28US	t	Disposició controlada en dipòsit autoritzat inclòs el cànon sobre la deposició controlada dels residus de la construcció, segons la LLEI 8/2008, de residus barrejats inerts amb una densitat 1 t/m3, procedents de construcció o demolició, amb codi 17 01 07 segons la Llista Europea de Residus	1,000	x	25,85000	=	25,85000	
						Subtotal...		25,85000	25,85000
				COSTE DIRECTO					25,85000
				GASTOS INDIRECTOS		10,00%			2,58500
				COSTE EJECUCIÓN MATERIAL					**28,43500**

PARTIDAS DE OBRA

P- 15 P9H9-I69S m2 Reparació puntual de paviment asfàltic >= 15 cm de gruix, amb mescla bituminosa contínua en calent tipus AC 16 surf B 35/50 D, amb betum asfàltic de penetració, de granulometria densa per a capa de trànsit i granulat granític, estesa en diferents capes inclòs requadrat, amb equip de reparacions programades per a paviment asfàltic (RPP), en entorn urbà amb dificultat de mobilitat, en voreres <= 3 m d'amplària o calçada/plataforma única <= 7 m d'amplària, amb afectació per serveis o elements de mobiliari urbà, en actuacions d'1 a 10 m2 **Rend.: 1,000** **369,41 €**

				Unidades		Precio €		Parcial	Importe
	Materiales:								
	B057-06IQ	kg	Emulsió bituminosa catiònica amb un 60% de betum asfàltic, per a reg d'adherència tipus C60B3/B2 ADH, segons UNE-EN 13808	0,270	x	0,25000	=	0,06750	
	B9H1-0HTF	t	Mescla bituminosa contínua en calent tipus AC 16 surf B 35/50 D, amb betum asfàltic de penetració, de granulometria densa per a capa de trànsit i granulat granític	1,500	x	70,84000	=	106,26000	
	B9A0-HP65	h	Equip de reparacions programades per a paviment asfàltic (RPP)	1,7728	x	129,45470	=	229,49729	
						Subtotal...		335,82479	335,82479
				COSTE DIRECTO					335,82479
				GASTOS INDIRECTOS		10,00%			33,58248
				COSTE EJECUCIÓN MATERIAL					**369,40727**

P- 16 PAR-SIS u Partida a justiificar en materia de seguretat i salut per l'obra. Veure detall en pressupost de Seguretat i Salut **Rend.: 1,000** **3.154,85 €**

P- 17 PD35-8GKZ u Pericó de pas de formigó prefabricat, de 120x120x105 cm de mides interiors i 10 cm de gruix, per a evacuació d'aigües residuals, inclosa tapa de fosa o formigó prefabricat, col·locat **Rend.: 1,000** **477,89 €**

				Unidades		Precio €		Parcial	Importe
	Mano de obra:								
	A0D-0007	h	Manobre	0,430 /R	x	24,12000	=	10,37160	
	A0F-000S	h	Oficial 1a d'obra pública	0,280 /R	x	30,56000	=	8,55680	
						Subtotal...		18,92840	18,92840
	Maquinaria:								
	C152-0039	h	Camió grua de 5 t	0,280 /R	x	58,00000	=	16,24000	
						Subtotal...		16,24000	16,24000
	Materiales:								
	BD31-20GO	u	Pericó prefabricat de formigó per a sanejament, de 120x120x105 cm de mides interiors, i 10 cm de gruix, amb finestres premarcades de 80 cm de diàmetre a 4 cares, inclosa tapa de formigó prefabricat	1,000	x	398,99000	=	398,99000	

PARTIDAS DE OBRA

NÚM	CÓDIGO	UM	DESCRIPCIÓN				PRECIO
			Subtotal...		398,99000		398,99000
			GASTOS AUXILIARES	1,50%			0,28393
			COSTE DIRECTO				434,44233
			GASTOS INDIRECTOS	10,00%			43,44423
			COSTE EJECUCIÓN MATERIAL				**477,88656**

P- 18 PD72-IMJB m Claveguera amb tub de polietilè d'alta densitat de designació PE 100, de 250 mm de diàmetre nominal, de 16 bar de pressió nominal, sèrie SDR 11, segons la norma UNE-EN 13244-2, soldat, amb grau de dificultat mitja i col·locat al fons de la rasa, en entorn urbà amb dificultat de mobilitat, en voreres <= 3 m d'amplària o calçada/plataforma única <= 7 m d'amplària, amb afectació per serveis o elements de mobiliari urbà, en actuacions de 10 a 100 m **Rend.: 1,000** **49,60 €**

			Unidades		Precio €		Parcial	Importe
Materiales:								
BD77-1JNH	m	Tub de polietilè d'alta densitat de designació PE 100, de 250 mm de diàmetre nominal, de 16 bar de pressió nominal, sèrie SDR 11, segons la norma UNE-EN 13244-2	1,020	x	44,21000	=	45,09420	
			Subtotal...				45,09420	45,09420
			COSTE DIRECTO					45,09420
			GASTOS INDIRECTOS		10,00%			4,50942
			COSTE EJECUCIÓN MATERIAL					**49,60362**

P- 19 PDH0-60AZ u Partida de treballs de connexió a xarxa pública d'acord amb especificacions d'Ajuntament de Barcelona **Rend.: 1,000** **291,50 €**

			Unidades		Precio €		Parcial	Importe
Materiales:								
BDH0-16J0	u	Partida de treballs de connexió a xarxa pública d'acord amb especificacions d'Ajuntament de Barcelona	1,000	x	265,00000	=	265,00000	
			Subtotal...				265,00000	265,00000
			COSTE DIRECTO					265,00000
			GASTOS INDIRECTOS		10,00%			26,50000
			COSTE EJECUCIÓN MATERIAL					**291,50000**

PARTIDAS DE OBRA

P- 20 PDK1-I1RW u Bastiment i tapa per a pericó de serveis, de fosa grisa de 420x420x40 mm i de 25 kg de pes, col·locat amb morter, en entorn urbà amb dificultat de mobilitat, en voreres <= 3 m d'amplària o calçada/plataforma única <= 7 m d'amplària, amb afectació per serveis o elements de mobiliari urbà, en actuacions d'1 a 5 u **Rend.: 1,000** **73,39 €**

			Unidades		Precio €		Parcial	Importe
Mano de obra:								
A0D-0007	h	Manobre	0,8133 /R	x	24,12000	=	19,61680	
A0F-000S	h	Oficial 1a d'obra pública	0,8133 /R	x	30,56000	=	24,85445	
			Subtotal...				44,47125	44,47125
Materiales:								
B07L-1PY6	t	Morter per a ram de paleta, classe M 5 (5 N/mm2), en sacs, de designació (G) segons norma UNE-EN 998-2	0,0042	x	49,05000	=	0,20601	
BDK1-0M3N	u	Bastiment i tapa per a pericó de serveis de fosa grisa de 420x420x40 mm i de 25 kg de pes	1,000	x	21,37000	=	21,37000	
			Subtotal...				21,57601	21,57601
			GASTOS AUXILIARES		1,50%			0,66707
			COSTE DIRECTO					66,71433
			GASTOS INDIRECTOS		10,00%			6,67143
			COSTE EJECUCIÓN MATERIAL					**73,38576**

P- 21 PDK2-HYVV u Pericó de registre de fàbrica de maó de 45x45x50 cm, per a instal·lacions de serveis, amb parets de 15 cm de gruix de maó calat de 290x140x100 mm, arrebossada i lliscada interiorment amb morter de ciment amb una proporció en volum 1:8, sobre solera de maó calat de 10 cm de gruix i reblert lateral amb terra de la mateixa excavació, en entorn urbà amb dificultat de mobilitat, en voreres <= 3 m d'amplària o calçada/plataforma única <= 7 m d'amplària, amb afectació per serveis o elements de mobiliari urbà, en actuacions d'1 a 5 u **Rend.: 1,000** **232,72 €**

			Unidades		Precio €		Parcial	Importe
Mano de obra:								
A0D-0007	h	Manobre	2,3238 /R	x	24,12000	=	56,05006	
A0F-000T	h	Oficial 1a paleta	4,6475 /R	x	29,00000	=	134,77750	
			Subtotal...				190,82756	190,82756
Materiales:								
B011-05ME	m3	Aigua	0,001	x	1,75000	=	0,00175	
B055-067M	t	Ciment pòrtland amb filler calcari CEM II/B-L 32,5 R segons UNE-EN 197-1, en sacs	0,0032	x	124,33000	=	0,39786	
B0F1A-0760	u	Maó calat R-25, de 290x140x100 mm, per a revestir, categoria I, HD, segons la norma UNE-EN 771-1	47,9955	x	0,27000	=	12,95879	
B07F-0LT8	m3	Morter de ciment pòrtland amb filler calcari CEM II/B-L i sorra, amb 200 kg/m3 de ciment, amb una proporció en volum 1:8 i 2,5 N/mm2 de resistència a compressió, elaborat a l'obra	0,0519	x	86,97750	=	4,51413	

PARTIDAS DE OBRA

NÚM	CÓDIGO	UM	DESCRIPCIÓN					PRECIO
				Subtotal...		17,87253		17,87253
				GASTOS AUXILIARES	1,50%			2,86241
				COSTE DIRECTO				211,56250
				GASTOS INDIRECTOS	10,00%			21,15625
				COSTE EJECUCIÓN MATERIAL				**232,71875**

P- 22 PFA5-3UXN u Connexió tipus CLIP de PVC de 250 mm de DN, de 6 bar de pressió nominal, amb unions encolades, col·locat al fons de la rasa **Rend.: 1,000** **115,47 €**

			Unidades		Precio €		Parcial	Importe
Mano de obra:								
A01-FEPH	h	Ajudant muntador especialitzat	0,414 /R	x	27,13000	=	11,23182	
A0F-000R	h	Oficial 1a muntador	0,414 /R	x	31,58000	=	13,07412	
					Subtotal...		24,30594	24,30594
Materiales:								
BFA4-0959	u	Maniguet de connexió de PVC de 250 mm de DN, de 6 bar de pressió nominal amb unions per a encolar	1,000	x	80,30000	=	80,30000	
					Subtotal...		80,30000	80,30000
				GASTOS AUXILIARES	1,50%			0,36459
				COSTE DIRECTO				104,97053
				GASTOS INDIRECTOS	10,00%			10,49705
				COSTE EJECUCIÓN MATERIAL				**115,46758**

P- 23 PFA8-DV5J m Tub de PVC-U SN4 de 250 mm de diàmetre nominal exterior, de 10 bar de pressió nominal, encolat, segons la norma UNE-EN 1452-2, amb grau de dificultat mitjà i col·locat al fons de la rasa **Rend.: 1,000** **147,27 €**

			Unidades		Precio €		Parcial	Importe
Mano de obra:								
A01-FEPH	h	Ajudant muntador especialitzat	0,400 /R	x	27,13000	=	10,85200	
A0F-000R	h	Oficial 1a muntador	0,400 /R	x	31,58000	=	12,63200	
					Subtotal...		23,48400	23,48400
Materiales:								
BFA7-08SP	m	Tub de PVC de 250 mm de diàmetre nominal, de 10 bar de pressió nominal, per a encolar, segons la norma UNE-EN 1452-2	1,020	x	34,26000	=	34,94520	
BFWB-08VD	u	Accessori per a tub de PVC-U a pressió, de 250 mm de diàmetre nominal exterior, per a encolar	0,200	x	353,60000	=	70,72000	
BFYG-08X7	u	Part proporcional d'elements de muntatge per a tub de PVC-U a pressió, de 250 mm de diàmetre nominal exterior, encolat	1,000	x	4,38000	=	4,38000	
					Subtotal...		110,04520	110,04520

PARTIDAS DE OBRA

NÚM	CÓDIGO	UM	DESCRIPCIÓN					PRECIO
				GASTOS AUXILIARES	1,50%			0,35226
				COSTE DIRECTO				133,88146
				GASTOS INDIRECTOS	10,00%			13,38815
				COSTE EJECUCIÓN MATERIAL				**147,26961**

P- 24 PFB3-DVYX m Tub de polietilè de designació PE 100, de 50 mm de diàmetre nominal, de 10 bar de pressió nominal, sèrie SDR 17, UNE-EN 12201-2, connectat a pressió, amb grau de dificultat mitjà, utilitzant accessoris de plàstic i col·locat al fons de la rasa **Rend.: 1,000** **18,09 €**

			Unidades		Precio €		Parcial	Importe
Mano de obra:								
A01-FEPH	h	Ajudant muntador especialitzat	0,200 /R	x	27,13000	=	5,42600	
A0F-000R	h	Oficial 1a muntador	0,200 /R	x	31,58000	=	6,31600	
					Subtotal...		11,74200	11,74200
Materiales:								
BFB3-0993	m	Tub de polietilè de designació PE 100, de 50 mm de diàmetre nominal, de 10 bar de pressió nominal, sèrie SDR 17, segons la norma UNE-EN 12201-2	1,020	x	1,15000	=	1,17300	
BFWF-09V8	u	Accessori per a tubs de polietilè de densitat alta, de 50 mm de diàmetre nominal exterior, de plàstic, per a connectar a pressió	0,300	x	10,98000	=	3,29400	
BFYH-0A5S	u	Part proporcional d'elements de muntatge per a tubs de polietilè de densitat alta, de 50 mm de diàmetre nominal exterior, per a connectar a pressió	1,000	x	0,06000	=	0,06000	
					Subtotal...		4,52700	4,52700
				GASTOS AUXILIARES	1,50%			0,17613
				COSTE DIRECTO				16,44513
				GASTOS INDIRECTOS	10,00%			1,64451
				COSTE EJECUCIÓN MATERIAL				**18,08964**

P- 25 PG1A-DGO6 u Subministrament i muntatge Caixa per a quadre de comandaments i protecció, de material autoextingible, amb porta, per a catorze mòduls i muntada superficialment **Rend.: 1,000** **33,95 €**

			Unidades		Precio €		Parcial	Importe
Mano de obra:								
A01-FEPD	h	Ajudant electricista	0,100 /R	x	27,09000	=	2,70900	
A0F-000E	h	Oficial 1a electricista	0,100 /R	x	31,58000	=	3,15800	
					Subtotal...		5,86700	5,86700
Materiales:								
BG18-0BX6	u	Caixa per a quadre de comandament i protecció, de material autoextingible, amb porta, amb catorze mòduls i per a muntar superficialment	1,000	x	23,48000	=	23,48000	
BGW2-093K	u	Part proporcional d'accessoris de caixa per a quadre de comandament i protecció	1,000	x	1,43000	=	1,43000	

JUSTIFICACIÓN DE PRECIOS

Fecha: 06/02/24

PARTIDAS DE OBRA

NÚM	CÓDIGO	UM	DESCRIPCIÓN				PRECIO
				Subtotal...	24,91000		24,91000
				GASTOS AUXILIARES 1,50%			0,08801
				COSTE DIRECTO			30,86500
				GASTOS INDIRECTOS 10,00%			3,08650
				COSTE EJECUCIÓN MATERIAL			**33,95151**

P- 26 PG2N-EUGJ m Tub corbable corrugat de polietilè, de doble capa, llisa la interior i corrugada l'exterior, de 75 mm de diàmetre nominal, aïllant i no propagador de la flama, resistència a l'impacte de 20 J, resistència a compressió de 450 N, muntat com a canalització soterrada **Rend.: 1,000** **3,98 €**

			Unidades		Precio €		Parcial	Importe
Mano de obra:								
A01-FEPD	h	Ajudant electricista	0,020 /R	x	27,09000	=	0,54180	
A0F-000E	h	Oficial 1a electricista	0,025 /R	x	31,58000	=	0,78950	
					Subtotal...		1,33130	1,33130
Materiales:								
BG2Q-1KTD	m	Tub corbable corrugat de polietilè, de doble capa, llisa la interior i corrugada l'exterior, de 75 mm de diàmetre nominal, aïllant i no propagador de la flama, resistència a l'impacte de 20 J, resistència a compressió de 450 N, per a canalitzacions soterrades	1,020	x	2,22000	=	2,26440	
					Subtotal...		2,26440	2,26440
					GASTOS AUXILIARES 1,50%			0,01997
					COSTE DIRECTO			3,61567
					GASTOS INDIRECTOS 10,00%			0,36157
					COSTE EJECUCIÓN MATERIAL			**3,97724**

P- 27 PG33-JZVS m Cable amb conductor de coure de tensió assignada0,6/1 kV, de designació RZ1-K (AS), construcció segons norma UNE 21123-4, tripolar, de secció 3x6 mm2, amb coberta del cable de poliolefines, classe de reacció al foc Cca-s1b, d1, a1 segons la norma UNE-EN 50575 amb baixa emissió fums, col·locat en tub **Rend.: 1,000** **6,27 €**

			Unidades		Precio €		Parcial	Importe
Mano de obra:								
A01-FEPD	h	Ajudant electricista	0,040 /R	x	27,09000	=	1,08360	
A0F-000E	h	Oficial 1a electricista	0,040 /R	x	31,58000	=	1,26320	
					Subtotal...		2,34680	2,34680
Materiales:								

JUSTIFICACIÓN DE PRECIOS

Fecha: 06/02/24

PARTIDAS DE OBRA

NÚM	CÓDIGO	UM	DESCRIPCIÓN						PRECIO
	BG33-G2VR	m	Cable amb conductor de coure de tensió assignada0,6/1 kV, de designació RZ1-K (AS), construcció segons norma UNE 21123-4, tripolar, de secció 3x6 mm2, amb coberta del cable de poliolefines, classe de reacció al foc Cca-s1b, d1, a1 segons la norma UNE-EN 50575 amb baixa emissió fums	1,020	x	3,25000 =	3,31500		
				Subtotal...			3,31500	3,31500
				GASTOS AUXILIARES 1,50%				0,03520
				COSTE DIRECTO				5,69700
				GASTOS INDIRECTOS 10,00%				0,56970
				COSTE EJECUCIÓN MATERIAL				**6,26670**

P- 28 PG47-EOH3 u Interruptor automàtic magnetotèrmic de 16 A d'intensitat nominal, tipus PIA corba C, bipolar (1P+N), de 6000 A de poder de tall segons UNE-EN 60898, de 2 mòduls DIN de 18 mm d'amplària, muntat en perfil DIN **Rend.: 1,000** **24,72 €**

			Unidades		Precio €		Parcial	Importe
Mano de obra:								
A01-FEPD	h	Ajudant electricista	0,200 /R	x	27,09000	=	5,41800	
A0F-000E	h	Oficial 1a electricista	0,200 /R	x	31,58000	=	6,31600	
					Subtotal...		11,73400	11,73400
Materiales:								
BG49-18GF	u	Interruptor automàtic magnetotèrmic de 16 A d'intensitat nominal, tipus PIA corba C, bipolar (1P+N), de 6000 A de poder de tall segons UNE-EN 60898, de 2 mòduls DIN de 18 mm d'amplària, per a muntar en perfil DIN	1,000	x	10,11000	=	10,11000	
BGWD-0AS2	u	Part proporcional d'accessoris per a interruptors magnetotèrmics	1,000	x	0,45000	=	0,45000	
					Subtotal...		10,56000	10,56000
					GASTOS AUXILIARES 1,50%			0,17601
					COSTE DIRECTO			22,47001
					GASTOS INDIRECTOS 10,00%			2,24700
					COSTE EJECUCIÓN MATERIAL			**24,71701**

P- 29 PG4B-DX3F u Interruptor diferencial de la classe AC, gamma terciari, de 40 A d'intensitat nominal, bipolar (2P), de sensibilitat 0,03 A, de desconnexió fix instantani, amb botó de test incorporat i indicador mecànic de defecte, construït segons les especificacions de la norma UNE-EN 61008-1, de 2 mòduls DIN de 18 mm d'amplària, muntat en perfil DIN **Rend.: 1,000** **116,70 €**

			Unidades		Precio €		Parcial	Importe
Mano de obra:								
A01-FEPD	h	Ajudant electricista	0,200 /R	x	27,09000	=	5,41800	
A0F-000E	h	Oficial 1a electricista	0,350 /R	x	31,58000	=	11,05300	

JUSTIFICACIÓN DE PRECIOS

Fecha: 06/02/24

PARTIDAS DE OBRA

NÚM	CÓDIGO	UM	DESCRIPCIÓN					PRECIO
				Subtotal...		16,47100		16,47100
Materiales:								
	BG4L-09XD	u	Interruptor diferencial de la classe AC, gamma terciari, de 40 A d'intensitat nominal, bipolar (2P), de 0,03 A de sensibilitat, de desconnexió fix instantani, amb botó de test incorporat i indicador mecànic de defecte, construït segons les especificacions de la norma UNE-EN 61008-1, de 2 mòduls DIN de 18 mm d'amplària, per a muntar en perfil DIN	1,000 x 88,96000 =		88,96000		
	BGWD-0AS3	u	Part proporcional d'accessoris per a interruptors diferencials	1,000 x 0,41000 =		0,41000		
				Subtotal...		89,37000		89,37000
				GASTOS AUXILIARES	1,50%			0,24707
				COSTE DIRECTO				106,08806
				GASTOS INDIRECTOS	10,00%			10,60881
				COSTE EJECUCIÓN MATERIAL				**116,69687**

P- 30 PJ04-623Z u Vàlvula de comporta manual amb rosca, muntada, de diàmetre nominal 2´´, de 16 bar de PN, pericó registrable de 60x60x60 cm, amb paret de 15 cm de gruix de maó calat de 290x140x100 mm, arrebossada i lliscada per dins amb morter 1:2:10, sobre solera de formigó

Rend.: 1,000 **465,99 €**

			Unidades		Precio €		Parcial	Importe
Partidas de obra:								
PD31-56A6	u	Pericó de pas i tapa registrable, de 60x60x60 cm de mides interiors, amb paret de 15 cm de gruix de maó calat de 290x140x100 mm, arrebossada i lliscada per dins amb morter 1:2:10, sobre solera de formigó en massa de 10 cm i amb tapa prefabricada de formigó armat	1,000	x	225,31735	=	225,31735	
PDK1-DXA1	u	Bastiment i tapa per a pericó de serveis, de fosa grisa de 620x620x50 mm i de 52 kg de pes, col·locat amb morter	1,000	x	75,43158	=	75,43158	
PN13-ECID	u	Vàlvula de comporta manual amb rosca de diàmetre nominal 2´´1/2, de 16 bar de pressió nominal, cos bronze, comporta de llautó i tancament de seient metàl·lic, eix de llautó, amb volant d'acer, muntada en pericó de canalització soterrada	1,000	x	117,34076	=	117,34076	
PY30-615B	m	Formació de passamurs amb tub de PVC de diàmetre 90 mm i d'1 m de llargària, com a màxim	0,500	x	11,08350	=	5,54175	
				Subtotal...			423,63144	423,63144
				COSTE DIRECTO				423,63144
				GASTOS INDIRECTOS	10,00%			42,36314
				COSTE EJECUCIÓN MATERIAL				**465,99458**

JUSTIFICACIÓN DE PRECIOS

Fecha: 06/02/24

PARTIDAS DE OBRA

NÚM	CÓDIGO	UM	DESCRIPCIÓN					PRECIO
P- 31	REMAT	m	Remat de plaxa d'acer per protecciió de sortida de sanejamennt. Planxa d'acer plegada amb acabat galvanitzat, d'1,5 mm de gruix, 60 cm de desenvolupament, com a màxim, amb 7 plecs, per a brancal, col·locat amb fixacions mecàniques, i segellat	**Rend.: 1,000**				**890,84 €**
				Unidades		Precio €	Parcial	Importe
Partidas de obra:								
	P8M2-I8AJ	m	Remat de planxa d'acer plegada amb acabat galvanitzat, d'1,5 mm de gruix, 60 cm de desenvolupament, com a màxim, amb 7 plecs, per a brancal, col·locat amb fixacions mecàniques, i segellat	30,000 x		26,99503 =	809,85090	
				Subtotal...			809,85090	809,85090
				COSTE DIRECTO				809,85090
				GASTOS INDIRECTOS	10,00%			80,98509
				COSTE EJECUCIÓN MATERIAL				**890,83599**

AMIDAMENTS

MEDICIONES

Fecha: 06/02/24 Pág.: 1

OBRA 01 PRESUPUESTO PRESSUPOST EXECUTIU MODUL PARK GÜELL
CAPÍTULO 01 OBRA CIVIL

NUM.	CÓDIGO	UM	DESCRIPCIÓN

1 P221D-HYWY m3

Excavació de rasa per a pas d'instal·lacions fins a 1 m de fondària, en terreny compacte (SPT 20-50), realitzada amb mitjans manuals i amb les terres deixades a la vora, en entorn urbà sense dificultat de mobilitat, en voreres > 5 m d'amplària o calçada/plataforma única > 12 m d'amplària, sense afectació per serveis o elements de mobiliari urbà, en actuacions de més de 2 m3

Num.	Texto	Tipo	[C]	[D]	[E]	[F]	TOTAL	Fórmula
1		T	Long	Ample	Profun	Esponja		
3	Rasa aigua i electricitat		45,000	0,500	0,800	1,350	24,300	C#*D#*E#*F#
4	Rasa Sanejament		70,000	1,000	1,500	1,350	141,750	C#*D#*E#*F#

TOTAL MEDICIÓN 166,050

2 P2255-DPGY m3

Rebliment i piconatge de rasa d'amplària més de 0,6 i fins a 1,5 m, amb material seleccionat de la pròpia excavació, en tongades de gruix de més de 25 i fins a 50 cm, utilitzant picó vibrant, amb compactació del 95% PM

Num.	Texto	Tipo	[C]	[D]	[E]	[F]	TOTAL	Fórmula
1		T	Long	Ample	Profun			
3	Rasa aigua i electricitat		45,000	0,500	0,800		18,000	C#*D#*E#*F#
4	Rasa Sanejament		70,000	1,000	1,500		105,000	C#*D#*E#*F#

TOTAL MEDICIÓN 123,000

3 PJ04-623Z u

Vàlvula de comporta manual amb rosca, muntada, de diàmetre nominal 2´´, de 16 bar de PN, pericó registrable de 60x60x60 cm, amb paret de 15 cm de gruix de maó calat de 290x140x100 mm, arrebossada i lliscada per dins amb morter 1:2:10, sobre solera de formigó

Num.	Texto	Tipo	[C]	[D]	[E]	[F]	TOTAL	Fórmula
1	Pericó de connexió xarxa actual		1,000				1,000	C#*D#*E#*F#
2	Pericó de connexió de serveis higiènics		1,000				1,000	C#*D#*E#*F#

TOTAL MEDICIÓN 2,000

4 PD35-8GKZ u

Pericó de pas de formigó prefabricat, de 120x120x105 cm de mides interiors i 10 cm de gruix, per a evacuació d'aigües residuals, inclosa tapa de fosa o formigó prefabricat, col·locat

Num.	Texto	Tipo	[C]	[D]	[E]	[F]	TOTAL	Fórmula
1	Sortida de Serveis higiènics		1,000				1,000	C#*D#*E#*F#
2	Connexió a sistema d'evacuació		1,000				1,000	C#*D#*E#*F#
3	Canvi de sentit		2,000				2,000	C#*D#*E#*F#

TOTAL MEDICIÓN 4,000

5 PDK2-HYVV u

Pericó de registre de fàbrica de maó de 45x45x50 cm, per a instal·lacions de serveis, amb parets de 15 cm de gruix de maó calat de 290x140x100 mm, arrebossada i lliscada interiorment amb morter de ciment amb una proporció en volum 1:8, sobre solera de maó calat de 10 cm de gruix i reblert lateral amb terra de la mateixa excavació, en entorn urbà amb dificultat de mobilitat, en voreres <= 3 m d'amplària o calçada/plataforma única <= 7 m d'amplària, amb afectació per serveis o elements de mobiliari urbà, en actuacions d'1 a 5 u

MEDICIONES

Fecha: 06/02/24 Pág.: 2

Num.	Texto	Tipo	[C]	[D]	[E]	[F]	TOTAL	Fórmula
2	Inici escomesa Electrica		1,000				1,000	C#*D#*E#*F#
3	Finalització escomesa elèctrica en serveis higiènics		1,000				1,000	C#*D#*E#*F#
4	Canvi de sentit		1,000				1,000	C#*D#*E#*F#
5	Inicii escomesa Aigua		1,000				1,000	C#*D#*E#*F#
6	Finalització escomesa aigua		1,000				1,000	C#*D#*E#*F#
7	Canvi de sentit		1,000				1,000	C#*D#*E#*F#

TOTAL MEDICIÓN 6,000

6 PDK1-I1RW u

Bastiment i tapa per a pericó de serveis, de fosa grisa de 420x420x40 mm i de 25 kg de pes, col·locat amb morter, en entorn urbà amb dificultat de mobilitat, en voreres <= 3 m d'amplària o calçada/plataforma única <= 7 m d'amplària, amb afectació per serveis o elements de mobiliari urbà, en actuacions d'1 a 5 u

Num.	Texto	Tipo	[C]	[D]	[E]	[F]	TOTAL	Fórmula
2	Pericons Elèctricitat		3,000				3,000	C#*D#*E#*F#
3	Pericons Aigua		3,000				3,000	C#*D#*E#*F#

TOTAL MEDICIÓN 6,000

7 P2259-548K m2

Repàs i piconatge de caixa de paviment, amb una compactació del 95% del PM

Num.	Texto	Tipo	[C]	[D]	[E]	[F]	TOTAL	Fórmula
1			60,000				60,000	C#*D#*E#*F#

TOTAL MEDICIÓN 60,000

8 P2252-549J m3

Estesa i piconatge de sòl adequat de l'obra, en tongades de 25 cm de gruix, com a màxim, amb compactació del 95 % PM, utilitzant corró vibratori autopropulsat, i amb necessitat d'humectació

Num.	Texto	Tipo	[C]	[D]	[E]	[F]	TOTAL	Fórmula
1			9,900				9,900	C#*D#*E#*F#

TOTAL MEDICIÓN 9,900

9 P2219-I36M m3

Excavació de pou aïllat de fins a 2 m de fondària, en terreny de trànsit, amb compressor, en entorn urbà amb dificultat de mobilitat, en voreres <= 3 m d'amplària o calçada/plataforma única <= 7 m d'amplària, amb afectació per serveis o elements de mobiliari urbà, en actuacions de 0.2 a 2 m3

Num.	Texto	Tipo	[C]	[D]	[E]	[F]	TOTAL	Fórmula
1	Daus		16,000	0,500	0,500	0,500	2,000	C#*D#*E#*F#

TOTAL MEDICIÓN 2,000

10 BASEEDIF m3

Dau per a modul i realització d'esgalons per accés a Modul. Executada per paredat de gruix variable de pedra natural simiilar a l'existent al parc, d'una cara vista, col·locada amb morter mixt 1:1:7

Num.	Texto	Tipo	[C]	[D]	[E]	[F]	TOTAL	Fórmula
1	Daus		10,000	0,500	0,500	0,500	1,250	C#*D#*E#*F#
2	Escales accés		1,250	0,600	0,600		0,450	C#*D#*E#*F#

MEDICIONES

TOTAL MEDICIÓN 1,700

11 P9H9-I69S m2

Reparació puntual de paviment asfàltic >= 15 cm de gruix, amb mescla bituminosa contínua en calent tipus AC 16 surf B 35/50 D, amb betum asfàltic de penetració, de granulometria densa per a capa de trànsit i granulat granític, estesa en diferents capes inclòs requadrat, amb equip de reparacions programades per a paviment asfàltic (RPP), en entorn urbà amb dificultat de mobilitat, en voreres <= 3 m d'amplària o calçada/plataforma única <= 7 m d'amplària, amb afectació per serveis o elements de mobiliari urbà, en actuacions d'1 a 10 m2

Num.	Texto	Tipo	[C]	[D]	[E]	[F]	TOTAL	Fórmula
1			8,000	1,500	1,100		13,200	C#*D#*E#*F#

TOTAL MEDICIÓN 13,200

12 P22D0-52YM m2

Esbrossada del terreny de menys de 0,6 m, amb mitjans mecànics i càrrega mecànica sobre camió

Num.	Texto	Tipo	[C]	[D]	[E]	[F]	TOTAL	Fórmula
1			45,000	1,500			67,500	C#*D#*E#*F#

TOTAL MEDICIÓN 67,500

13 DESBANC ud

Desmuntatge de banc, transport i posterior muntatge dintre del mateix Park Güell, s'inclouen ajudes i materials necessaris per als treballs

MEDICIÓN DIRECTA 1,000

14 DESPILONS ud

Desmuntatge de piló d'acer perimetral del banc i posterior muntatge. S'inclouen ajudes i materials necessaris per al correcte desmuntatge i muntatge.

MEDICIÓN DIRECTA 6,000

15 P2216-8F2Y m3

Excavació per mètodes manuals, càrrega manual de terres sobre camió o contenidor. Previsions de rebaix.

Num.	Texto	Tipo	[C]	[D]	[E]	[F]	TOTAL	Fórmula
1	Rebaix per posició de Mòdul		45,000	0,200	1,100		9,900	C#*D#*E#*F#

TOTAL MEDICIÓN 9,900

16 P2255-H870 m3

Rebliment i piconatge de rasa de 0,60 m d'amplària, com a màxim, amb sauló sense garbellar per a protecció de conduccions, en tongades de 25 cm, com a màxim

Num.	Texto	Tipo	[C]	[D]	[E]	[F]	TOTAL	Fórmula
1		T	Long	Ample	Profun			
3	Rasa aigua i electricitat		45,000	0,500	0,400		9,000	C#*D#*E#*F#
4	Rasa Sanejament		70,000	1,000	0,600		42,000	C#*D#*E#*F#

TOTAL MEDICIÓN 51,000

17 PFA8-DV5J m

Tub de PVC-U SN4 de 250 mm de diàmetre nominal exterior, de 10 bar de pressió nominal, encolat, segons la norma UNE-EN 1452-2, amb grau de dificultat mitjà i col·locat al fons de la rasa

Num.	Texto	Tipo	[C]	[D]	[E]	[F]	TOTAL	Fórmula
1	Connexió a xarxa pública		5,798	1,250			7,248	C#*D#*E#*F#

TOTAL MEDICIÓN 7,248

MEDICIONES

18 PFA5-3UXN u

Connexió tipus CLIP de PVC de 250 mm de DN, de 6 bar de pressió nominal, amb unions encolades, col·locat al fons de la rasa

Num.	Texto	Tipo	[C]	[D]	[E]	[F]	TOTAL	Fórmula
1			1,000				1,000	C#*D#*E#*F#

TOTAL MEDICIÓN 1,000

OBRA 01 PRESUPUESTO PRESSUPOST EXECUTIU MODUL PARK GÜELL
CAPÍTULO 02 INSTAL·LACIONS
TITOL 3 01 ELECTRICITAT

NUM.	CÓDIGO	UM	DESCRIPCIÓN

1 PG1A-DGO6 u

Subministrament i muntatge Caixa per a quadre de comandaments i protecció, de material autoextingible, amb porta, per a catorze mòduls i muntada superficialment

Num.	Texto	Tipo	[C]	[D]	[E]	[F]	TOTAL	Fórmula
1			1,000				1,000	C#*D#*E#*F#

TOTAL MEDICIÓN 1,000

2 PG4B-DX3F u

Interruptor diferencial de la classe AC, gamma terciari, de 40 A d'intensitat nominal, bipolar (2P), de sensibilitat 0,03 A, de desconnexió fix instantani, amb botó de test incorporat i indicador mecànic de defecte, construït segons les especificacions de la norma UNE-EN 61008-1, de 2 mòduls DIN de 18 mm d'amplària, muntat en perfil DIN

Num.	Texto	Tipo	[C]	[D]	[E]	[F]	TOTAL	Fórmula
1			1,000				1,000	C#*D#*E#*F#

TOTAL MEDICIÓN 1,000

3 PG47-EOH3 u

Interruptor automàtic magnetotèrmic de 16 A d'intensitat nominal, tipus PIA corba C, bipolar (1P+N), de 6000 A de poder de tall segons UNE-EN 60898, de 2 mòduls DIN de 18 mm d'amplària, muntat en perfil DIN

Num.	Texto	Tipo	[C]	[D]	[E]	[F]	TOTAL	Fórmula
1			1,000				1,000	C#*D#*E#*F#

TOTAL MEDICIÓN 1,000

4 PG2N-EUGJ m

Tub corbable corrugat de polietilè, de doble capa, llisa la interior i corrugada l'exterior, de 75 mm de diàmetre nominal, aïllant i no propagador de la flama, resistència a l'impacte de 20 J, resistència a compressió de 450 N, muntat com a canalització soterrada

Num.	Texto	Tipo	[C]	[D]	[E]	[F]	TOTAL	Fórmula
2	Canalització electrica		45,000				45,000	C#*D#*E#*F#

TOTAL MEDICIÓN 45,000

5 PG33-JZVS m

Cable amb conductor de coure de tensió assignada0,6/1 kV, de designació RZ1-K (AS), construcció segons norma UNE 21123-4, tripolar, de secció 3x6 mm2, amb coberta del cable de poliolefines, classe de reacció al foc Cca-s1b, d1, a1 segons la norma UNE-EN 50575 amb baixa emissió fums, col·locat en tub

Num.	Texto	Tipo	[C]	[D]	[E]	[F]	TOTAL	Fórmula

1			60,000				60,000	C#*D#*E#*F#

TOTAL MEDICIÓN 60,000

OBRA 01 PRESUPUESTO PRESSUPOST EXECUTIU MODUL PARK GÜELL
CAPÍTULO 02 INSTAL·LACIONS
TITOL 3 02 AIGUA

NUM.	CÓDIGO	UM	DESCRIPCIÓN
1	PFB3-DVYX	m	Tub de polietilè de designació PE 100, de 50 mm de diàmetre nominal, de 10 bar de pressió nominal, sèrie SDR 17, UNE-EN 12201-2, connectat a pressió, amb grau de dificultat mitjà, utilitzant accessoris de plàstic i col·locat al fons de la rasa

Num.	Texto	Tipo	[C]	[D]	[E]	[F]	TOTAL	Fórmula
2	Escomesa Aigua		60,000				60,000	C#*D#*E#*F#

TOTAL MEDICIÓN 60,000

OBRA 01 PRESUPUESTO PRESSUPOST EXECUTIU MODUL PARK GÜELL
CAPÍTULO 02 INSTAL·LACIONS
TITOL 3 03 SANEJAMENT

NUM.	CÓDIGO	UM	DESCRIPCIÓN
1	PD72-IMJB	m	Claveguera amb tub de polietilè d'alta densitat de designació PE 100, de 250 mm de diàmetre nominal, de 16 bar de pressió nominal, sèrie SDR 11, segons la norma UNE-EN 13244-2, soldat, amb grau de dificultat mitja i col·locat al fons de la rasa, en entorn urbà amb dificultat de mobilitat, en voreres <= 3 m d'amplària o calçada/plataforma única <= 7 m d'amplària, amb afectació per serveis o elements de mobiliari urbà, en actuacions de 10 a 100 m

Num.	Texto	Tipo	[C]	[D]	[E]	[F]	TOTAL	Fórmula
1			85,000				85,000	C#*D#*E#*F#

TOTAL MEDICIÓN 85,000

2 PDH0-60AZ u Partida de treballs de connexió a xarxa pública d'acord amb especificacions d'Ajuntament de Barcelona

Num.	Texto	Tipo	[C]	[D]	[E]	[F]	TOTAL	Fórmula
1			1,000				1,000	C#*D#*E#*F#

TOTAL MEDICIÓN 1,000

3 REMAT m Remat de plaxa d'acer per protecciió de sortida de sanejamennt. Planxa d'acer plegada amb acabat galvanitzat, d'1,5 mm de gruix, 60 cm de desenvolupament, com a màxim, amb 7 plecs, per a brancal, col·locat amb fixacions mecàniques, i segellat

Num.	Texto	Tipo	[C]	[D]	[E]	[F]	TOTAL	Fórmula
1			1,000				1,000	C#*D#*E#*F#

TOTAL MEDICIÓN 1,000

OBRA 01 PRESUPUESTO PRESSUPOST EXECUTIU MODUL PARK GÜELL
CAPÍTULO 03 RESIDUS

NUM.	CÓDIGO	UM	DESCRIPCIÓN
1	P2R5-DT1Q	m3	Càrrega i Transport de residus inerts o no especials a instal·lació autoritzada de gestió de residus, amb contenidor d'1 m3 de capacitat

Num.	Texto	Tipo	[C]	[D]	[E]	[F]	TOTAL	Fórmula
1			123,000				123,000	C#*D#*E#*F#
2			9,900				9,900	C#*D#*E#*F#
3			2,000				2,000	C#*D#*E#*F#

TOTAL MEDICIÓN 134,900

2 P2RA-EU3R m3 Disposició controlada en dipòsit autoritzat inclòs el cànon sobre la deposició controlada dels residus de la construcció, segons la LLEI 8/2008, de residus barrejats inerts amb una densitat 1 t/m3, procedents de construcció o demolició, amb codi 17 01 07 segons la Llista Europea de Residus

Num.	Texto	Tipo	[C]	[D]	[E]	[F]	TOTAL	Fórmula
1			9,900				9,900	C#*D#*E#*F#
2			2,000				2,000	C#*D#*E#*F#
3			123,000				123,000	C#*D#*E#*F#

TOTAL MEDICIÓN 134,900

OBRA 01 PRESUPUESTO PRESSUPOST EXECUTIU MODUL PARK GÜELL
CAPÍTULO 04 SEGURETAT I SALUT

NUM.	CÓDIGO	UM	DESCRIPCIÓN
1	PAR-SIS	u	Partida a justiificar en materia de seguretat i salut per l'obra. Veure detall en pressupost de Seguretat i Salut

MEDICIÓN DIRECTA 1,000

OBRA 01 PRESUPUESTO PRESSUPOST EXECUTIU MODUL PARK GÜELL
CAPÍTULO 05 MODUL

NUM.	CÓDIGO	UM	DESCRIPCIÓN

1	MODUL	u	Subministrament i muntatge de modul de Serveis higiènics, incloent el transport, les grues, gestions de tall de carrer i ensamblatge en obra. Característiques de mòdul d'acord a característiques establertes en memòria i documentació gràfica. Mòdul de AIS-3840X2900 + AI7840X2900 aïllats, de dimensiones exteriors 3840 x 2900 mm + 7840 x 2900 mm, amb una superfície total construïda de 33,88 m² i una altura interior lliure de 2.500 mm. L'estructura del terra estarà composada per dues bigues laminades tipus UPN que mantenen el sòl per sobre de la cota base de suport. Transversalment es fixen mitjançant soldadura les corretges tipus omega que serveixen de suport al forjat mixt compost per una xapa grecada que fa d'encofrat formant una secció resistent mixta al costat de la llosa abocada de formigó HA-25/B/12 ambient IIA amb fibra polipropilè. El conjunt del pis suporta càrregues d'ús de 250 kg/m² uniformement repartides. El bastidor de coberta està format per perfils conformats en fred de xapa galvanitzada de 2 mm de gruix. Transversalment es col·loquen Omegues metàl·liques. Aquestes omegues suporten la xapa trapezoidal de gruix 0,6 mm ancorada als perfils mitjançant caragols autorroscants amb volanderes estanques. Els pilars estan formats per perfils conformats en fred de xapa galvanitzada de 2 mm de gruix. Aquest pilar es caragola a la base i a la coberta mitjançant caragols especials. A l'interior del pilar se situa la baixant d'aigües de la coberta format per un tub rodó de PVC de 75 mm de diàmetre. El pilar es remata per la part interior mitjançant una xapa lacada que serveix de subjecció als mecanismes elèctrics, endolls, interruptors i quadre elèctric de protecció. El tancament lateral es realitzarà amb panell sandvitx AIS-PRT compost de xapa d'acer prelacada sobre base galvanitzada per totes dues cares i aïllament intermedi tèrmic i acústic. Amb les següents característiques: ´´ Gruix = 40 mm ´´ Aïllament = PUR ´´ Densitat de 40 kg/m³ (±10%) ´´ Conductivitat tèrmica és = 0,021 W/mK ´´ Perfilat (Ext/*Int) = Gofratge / Gofratge ´´ Color (Ext/*Int) = EXT. RAL7015 INT. BLANC La coberta està formada per xapa trapezoidal de gruix 0,6 mm ancorada als perfils de bastidor de coberta mitjançant caragols autorroscants amb volanderes estanques. En el terra, sobre la llosa de formigó es col·locarà l'acabat final, que serà gres porcelànic C3. El color del gres serà definit per la DF. El fals sostre està format per làmines de xapa perfilada metàl·lica galvanitzada i pre-lacada en polièster silicona color blanc pirinenc amb un gruix de 0,5 mm. Entre el fals sostre i la xapa de coberta es col·loca l'aïllament de 80 mm de fibra de vidre amb làmina de vapor. L'altura interior lliure serà de 2.500 mm. El mòdul estarà dotat de les següents portes: ´´ 1 Porta exterior en sistema practicable d'una fulla cega, de dimensions 975x2.060 mm, de ferro pintada. Amb pany i manilla. ´´ 2 Portes exteriors corredisses cegues de ferro pintat. Es disposaràn de les següents finestres: ´´ 1 Finestra de 975x1045 mm de dues fulles corredisses, fabricada amb perfil de fusta en RAL7015, envidrades amb vidre de 4 mm. Sense reixes de protecció exterior ni persianes. ´´ 8 Finestres de 500x500 mm d'una fulla batent, fabricada amb perfil de fusta en RAL7015, envidrada amb vidre Carglass de 4 mm. Sense reixes de protecció exterior ni persianes. Les divisions interiors es realitzaran amb panell sandvitx AIS-PRT compost de xapa d'acer pre-lacada sobre base galvanitzada per totes dues cares i aïllament intermedi tèrmic i acústic. Amb les següents característiques: ´´ Gruix = 40 mm ´´ Aïllament = PUR ´´ Densitat de 40 kg/m³ (±10%) ´´ Conductivitat tèrmica és = 0,021 W/mK ´´ Perfilat (Ext/*Int) = Gofratge / Gofratge ´´ Color (Ext/*Int) = Blanco/Blanco Les portes interiors són cegues de 715 (MODULOS AÏLLATS I SANITARIS) x2.060 mm en sistema practicable d'una fulla, fabricada amb perfil d'Alumini lacat en blanc. Amb condemna i manilla. El mòdul es subministrarà amb la instal·lació elèctrica completa, amb el quadre de proteccions inclòs, el qual es trobarà a

	la zona de neteja. Totes les conduccions elèctriques i les seves instal·lacions, s'ajustaran a l'actual normativa i reglament de baixa tensió. A l'arribada de l'escomesa es muntarà un Quadre de Comandament i Protecció amb protecció independent mitjançant magneto-tèrmics i els diferencials necessaris per a enllumenat, emergències i usos varis, i comptarà d'elements de protecció enfront de contactes directes, sobre-intensitats, curtcircuits i contactes indirectes. La instal·lació elèctrica està formada per les següents unitats: ´´ 3 Detectors de prescència ´´ 3 Interruptors i/o Commutadors de superfície de 10W+TT. ´´ 4Tomas d'Endoll de superfície de 16A+TT (en Lavabos seran estanques). ´´ 5 Pantalles Estanques amb difusor de superfície 2x18W. ´´ 3 Lluminàries d'emergència El mòdul també es subministrarà amb tota la instal·lació de fontaneria, sanitaris i sanejament completa. Es considera completa exceptuant la xarxa de portada d'aigua fins al lloc de col·locació del prefabricat, i la xarxa d'evacuació d'aigües residuals. Els aparells sanitaris seran en color blanc de la marca Roca o similar. La instal·lació de fontaneria t està formada per canonada de polietilè reticulat multicapa amb els seus accessoris. El sanejament està format per canonada i accessoris de PVC rígid, dotat dels corresponents sifons hidràulics. Les unions es materialitzaran mitjançant adhesius específics de PVC per a aconseguir així una perfecta estanquitat. La instal·lació de sanitaris consta dels següents elements: ´´ 5 inodors de tanc baix de porcellana vitrificada en color blanc, de la marca Roca o similar, complet, amb seient i tapa lacats, joc de mecanismes, caragols de fixació i colze d'evacuació. ´´ 4 rentamans amb pedestal, marca Roca o similar, amb instal·lació d'aigua freda i calenta, amb aixeta i mirall. ´´ 3 urinaris de porcellana amb polsador, ruixador i sifó. ´´ 1 abocador porcellana L'acabat exterior del mòdul es realitzarà : ´´ Pintura exterior mòduls, estructura i panells en RAL 7015 ´´ Fusteria exterior RAL 7015 ´´ Folrat de les 4 cares amb revestiment de llistons de fusta natural. La fusta dels llistons serà natural i tractada per aconseguir una classe 3 segons la norma UNE-EN 335. La fusta natural proposada es de pi vermell. Aquest tipus pot variar d'acord a requeriments de Patrimoni i DF.

MEDICIÓN DIRECTA 1,000

PRESSUPOST

PRESUPUESTO

Fecha: 06/02/24 Pág.: 1

Obra	01	Presupuesto Pressupost Executiu Modul Park Güell
Capítulo	01	Obra civil

NUM.	CÓDIGO	UM	DESCRIPCIÓN	PRECIO	MEDICIÓN	IMPORTE
1	P221D-HYWY	m3	Excavació de rasa per a pas d'instal·lacions fins a 1 m de fondària, en terreny compacte (SPT 20-50), realitzada amb mitjans manuals i amb les terres deixades a la vora, en entorn urbà sense dificultat de mobilitat, en voreres > 5 m d'amplària o calçada/plataforma única > 12 m d'amplària, sense afectació per serveis o elements de mobiliari urbà, en actuacions de més de 2 m3 (P - 7)	140,89	166,050	23.394,78
2	P2255-DPGY	m3	Rebliment i piconatge de rasa d'amplària més de 0,6 i fins a 1,5 m, amb material seleccionat de la pròpia excavació, en tongades de gruix de més de 25 i fins a 50 cm, utilitzant picó vibrant, amb compactació del 95% PM (P - 9)	11,41	123,000	1.403,43
3	PJ04-623Z	u	Vàlvula de comporta manual amb rosca, muntada, de diàmetre nominal 2´´, de 16 bar de PN, pericó registrable de 60x60x60 cm, amb paret de 15 cm de gruix de maó calat de 290x140x100 mm, arrebossada i lliscada per dins amb morter 1:2:10, sobre solera de formigó (P - 30)	465,99	2,000	931,98
4	PD35-8GKZ	u	Pericó de pas de formigó prefabricat, de 120x120x105 cm de mides interiors i 10 cm de gruix, per a evacuació d'aigües residuals, inclosa tapa de fosa o formigó prefabricat, col·locat (P - 17)	477,89	4,000	1.911,56
5	PDK2-HYVV	u	Pericó de registre de fàbrica de maó de 45x45x50 cm, per a instal·lacions de serveis, amb parets de 15 cm de gruix de maó calat de 290x140x100 mm, arrebossada i lliscada interiorment amb morter de ciment amb una proporció en volum 1:8, sobre solera de maó calat de 10 cm de gruix i reblert lateral amb terra de la mateixa excavació, en entorn urbà amb dificultat de mobilitat, en voreres <= 3 m d'amplària o calçada/plataforma única <= 7 m d'amplària, amb afectació per serveis o elements de mobiliari urbà, en actuacions d'1 a 5 u (P - 21)	232,72	6,000	1.396,32
6	PDK1-I1RW	u	Bastiment i tapa per a pericó de serveis, de fosa grisa de 420x420x40 mm i de 25 kg de pes, col·locat amb morter, en entorn urbà amb dificultat de mobilitat, en voreres <= 3 m d'amplària o calçada/plataforma única <= 7 m d'amplària, amb afectació per serveis o elements de mobiliari urbà, en actuacions d'1 a 5 u (P - 20)	73,39	6,000	440,34
7	P2259-548K	m2	Repàs i piconatge de caixa de paviment, amb una compactació del 95% del PM (P - 11)	1,66	60,000	99,60
8	P2252-549J	m3	Estesa i piconatge de sòl adequat de l'obra, en tongades de 25 cm de gruix, com a màxim, amb compactació del 95 % PM, utilitzant corró vibratori autopropulsat, i amb necessitat d'humectació (P - 8)	4,13	9,900	40,89
9	P2219-I36M	m3	Excavació de pou aïllat de fins a 2 m de fondària, en terreny de trànsit, amb compressor, en entorn urbà amb dificultat de mobilitat, en voreres <= 3 m d'amplària o calçada/plataforma única <= 7 m d'amplària, amb afectació per serveis o elements de mobiliari urbà, en actuacions de 0.2 a 2 m3 (P - 6)	26,44	2,000	52,88
10	BASEEDIF	m3	Dau per a modul i realització d'esgalons per accés a Modul. Executada per paredat de gruix variable de pedra natural simiilar a l'existent al parc, d'una cara vista, col·locada amb morter mixt 1:1:7 (P - 1)	387,99	1,700	659,58
11	P9H9-I69S	m2	Reparació puntual de paviment asfàltic >= 15 cm de gruix, amb mescla bituminosa contínua en calent tipus AC 16 surf B 35/50 D, amb betum asfàltic de penetració, de granulometria densa per a capa de trànsit i granulat granític, estesa en diferents capes inclòs requadrat, amb equip de reparacions programades per a paviment asfàltic (RPP), en entorn urbà amb dificultat de mobilitat, en voreres <= 3 m d'amplària o calçada/plataforma única <= 7 m d'amplària, amb afectació per serveis o elements de mobiliari urbà, en actuacions d'1 a 10 m2 (P - 15)	369,41	13,200	4.876,21
12	P22D0-52YM	m2	Esbrossada del terreny de menys de 0,6 m, amb mitjans mecànics i càrrega mecànica sobre camió (P - 12)	1,02	67,500	68,85

PRESUPUESTO

Fecha: 06/02/24 Pág.: 2

13	DESBANC	ud	Desmuntatge de banc, transport i posterior muntatge dintre del mateix Park Güell, s'inclouen ajudes i materials necessaris per als treballs (P - 2)	117,30	1,000	117,30
14	DESPILONS	ud	Desmuntatge de piló d'acer perimetral del banc i posterior muntatge. S'inclouen ajudes i materials necessaris per al correcte desmuntatge i muntatge. (P - 3)	80,34	6,000	482,04
15	P2216-8F2Y	m3	Excavació per mètodes manuals, càrrega manual de terres sobre camió o contenidor. Previsions de rebaix. (P - 5)	85,42	9,900	845,66
16	P2255-H870	m3	Rebliment i piconatge de rasa de 0,60 m d'amplària, com a màxim, amb sauló sense garbellar per a protecció de conduccions, en tongades de 25 cm, com a màxim (P - 10)	34,57	51,000	1.763,07
17	PFA8-DV5J	m	Tub de PVC-U SN4 de 250 mm de diàmetre nominal exterior, de 10 bar de pressió nominal, encolat, segons la norma UNE-EN 1452-2, amb grau de dificultat mitjà i col·locat al fons de la rasa (P - 23)	147,27	7,248	1.067,41
18	PFA5-3UXN	u	Connexió tipus CLIP de PVC de 250 mm de DN, de 6 bar de pressió nominal, amb unions encolades, col·locat al fons de la rasa (P - 22)	115,47	1,000	115,47

TOTAL Capítulo 01.01 **39.667,37**

Obra	01	Presupuesto Pressupost Executiu Modul Park Güell
Capítulo	02	Instal·lacions
Titol 3	01	Electricitat

NUM.	CÓDIGO	UM	DESCRIPCIÓN	PRECIO	MEDICIÓN	IMPORTE
1	PG1A-DGO6	u	Subministrament i muntatge Caixa per a quadre de comandaments i protecció, de material autoextingible, amb porta, per a catorze mòduls i muntada superficialment (P - 25)	33,95	1,000	33,95
2	PG4B-DX3F	u	Interruptor diferencial de la classe AC, gamma terciari, de 40 A d'intensitat nominal, bipolar (2P), de sensibilitat 0,03 A, de desconnexió fix instantani, amb botó de test incorporat i indicador mecànic de defecte, construït segons les especificacions de la norma UNE-EN 61008-1, de 2 mòduls DIN de 18 mm d'amplària, muntat en perfil DIN (P - 29)	116,70	1,000	116,70
3	PG47-EOH3	u	Interruptor automàtic magnetotèrmic de 16 A d'intensitat nominal, tipus PIA corba C, bipolar (1P+N), de 6000 A de poder de tall segons UNE-EN 60898, de 2 mòduls DIN de 18 mm d'amplària, muntat en perfil DIN (P - 28)	24,72	1,000	24,72
4	PG2N-EUGJ	m	Tub corbable corrugat de polietilè, de doble capa, llisa la interior i corrugada l'exterior, de 75 mm de diàmetre nominal, aïllant i no propagador de la flama, resistència a l'impacte de 20 J, resistència a compressió de 450 N, muntat com a canalització soterrada (P - 26)	3,98	45,000	179,10
5	PG33-JZVS	m	Cable amb conductor de coure de tensió assignada0,6/1 kV, de designació RZ1-K (AS), construcció segons norma UNE 21123-4, tripolar, de secció 3x6 mm2, amb coberta del cable de poliolefines, classe de reacció al foc Cca-s1b, d1, a1 segons la norma UNE-EN 50575 amb baixa emissió fums, col·locat en tub (P - 27)	6,27	60,000	376,20

TOTAL Titol 3 01.02.01 **730,67**

Obra	01	Presupuesto Pressupost Executiu Modul Park Güell
Capítulo	02	Instal·lacions
Titol 3	02	Aigua

NUM.	CÓDIGO	UM	DESCRIPCIÓN	PRECIO	MEDICIÓN	IMPORTE
1	PFB3-DVYX	m	Tub de polietilè de designació PE 100, de 50 mm de diàmetre nominal, de 10 bar de pressió nominal, sèrie SDR 17, UNE-EN 12201-2, connectat a pressió, amb grau de dificultat mitjà, utilitzant accessoris de plàstic i col·locat al fons de la rasa (P - 24)	18,09	60,000	1.085,40

PRESUPUESTO

TOTAL Titol 3 01.02.02 1.085,40

Obra 01 Presupuesto Pressupost Executiu Modul Park Güell
Capítulo 02 Instal·lacions
Titol 3 03 Sanejament

NUM.	CÓDIGO	UM	DESCRIPCIÓN	PRECIO	MEDICIÓN	IMPORTE
1	PD72-IMJB	m	Claveguera amb tub de polietilè d'alta densitat de designació PE 100, de 250 mm de diàmetre nominal, de 16 bar de pressió nominal, sèrie SDR 11, segons la norma UNE-EN 13244-2, soldat, amb grau de dificultat mitja i col·locat al fons de la rasa, en entorn urbà amb dificultat de mobilitat, en voreres <= 3 m d'amplària o calçada/plataforma única <= 7 m d'amplària, amb afectació per serveis o elements de mobiliari urbà, en actuacions de 10 a 100 m (P - 18)	49,60	85,000	4.216,00
2	PDH0-60AZ	u	Partida de treballs de connexió a xarxa pública d'acord amb especificacions d'Ajuntament de Barcelona (P - 19)	291,50	1,000	291,50
3	REMAT	m	Remat de plaxa d'acer per protecciió de sortida de sanejamennt. Planxa d'acer plegada amb acabat galvanitzat, d'1,5 mm de gruix, 60 cm de desenvolupament, com a màxim, amb 7 plecs, per a brancal, col·locat amb fixacions mecàniques, i segellat (P - 31)	890,84	1,000	890,84

TOTAL Titol 3 01.02.03 5.398,34

Obra 01 Presupuesto Pressupost Executiu Modul Park Güell
Capítulo 03 Residus

NUM.	CÓDIGO	UM	DESCRIPCIÓN	PRECIO	MEDICIÓN	IMPORTE
1	P2R5-DT1Q	m3	Càrrega i Transport de residus inerts o no especials a instal·lació autoritzada de gestió de residus, amb contenidor d'1 m3 de capacitat (P - 13)	59,50	134,900	8.026,55
2	P2RA-EU3R	m3	Disposició controlada en dipòsit autoritzat inclòs el cànon sobre la deposició controlada dels residus de la construcció, segons la LLEI 8/2008, de residus barrejats inerts amb una densitat 1 t/m3, procedents de construcció o demolició, amb codi 17 01 07 segons la Llista Europea de Residus (P - 14)	28,44	134,900	3.836,56

TOTAL Capítulo 01.03 11.863,11

Obra 01 Presupuesto Pressupost Executiu Modul Park Güell
Capítulo 04 Seguretat i Salut

NUM.	CÓDIGO	UM	DESCRIPCIÓN	PRECIO	MEDICIÓN	IMPORTE
1	PAR-SIS	u	Partida a justiificar en materia de seguretat i salut per l'obra. Veure detall en pressupost de Seguretat i Salut (P - 16)	3.154,85	1,000	3.154,85

TOTAL Capítulo 01.04 3.154,85

Obra 01 Presupuesto Pressupost Executiu Modul Park Güell
Capítulo 05 Modul

NUM.	CÓDIGO	UM	DESCRIPCIÓN	PRECIO	MEDICIÓN	IMPORTE
1	MODUL	u	Subministrament i muntatge de modul de Serveis higiènics, incloent el transport, les grues, gestions de tall de carrer i ensamblatge en obra. Característiques de mòdul d'acord a característiques establertes en memòria i documentació gràfica. Mòdul de AIS-3840X2900 + AI7840X2900 aïllats, de dimensiones	59.506,23	1,000	59.506,23

PRESUPUESTO

exteriors 3840 x 2900 mm + 7840 x 2900 mm, amb una superfície total construïda de 33,88 m² i una altura interior lliure de 2.500 mm.

L'estructura del terra estarà composada per dues bigues laminades tipus UPN que mantenen el sòl per sobre de la cota base de suport. Transversalment es fixen mitjançant soldadura les corretges tipus omega que serveixen de suport al forjat mixt compost per una xapa grecada que fa d'encofrat formant una secció resistent mixta al costat de la llosa abocada de formigó HA-25/B/12 ambient IIA amb fibra polipropilè. El conjunt del pis suporta càrregues d'ús de 250 kg/m² uniformement repartides.

El bastidor de coberta està format per perfils conformats en fred de xapa galvanitzada de 2 mm de gruix. Transversalment es col·loquen Omegues metàl·liques. Aquestes omegues suporten la xapa trapezoidal de gruix 0,6 mm ancorada als perfils mitjançant caragols autorroscants amb volanderes estanques.

Els pilars estan formats per perfils conformats en fred de xapa galvanitzada de 2 mm de gruix. Aquest pilar es caragola a la base i a la coberta mitjançant caragols especials. A l'interior del pilar se situa la baixant d'aigües de la coberta format per un tub rodó de PVC de 75 mm de diàmetre.
El pilar es remata per la part interior mitjançant una xapa lacada que serveix de subjecció als mecanismes elèctrics, endolls, interruptors i quadre elèctric de protecció.

El tancament lateral es realitzarà amb panell sandvitx AIS-PRT compost de xapa d'acer prelacada sobre base galvanitzada per totes dues cares i aïllament intermedi tèrmic i acústic. Amb les següents característiques:
´´Gruix = 40 mm
´´Aïllament = PUR
´´Densitat de 40 kg/m³ (±10%)
´´Conductivitat tèrmica és = 0,021 W/mK
´´Perfilat (Ext/*Int) = Gofratge / Gofratge
´´Color (Ext/*Int) = EXT. RAL7015 INT. BLANC

La coberta està formada per xapa trapezoidal de gruix 0,6 mm ancorada als perfils de bastidor de coberta mitjançant caragols autorroscants amb volanderes estanques.

En el terra, sobre la llosa de formigó es col·locarà l'acabat final, que serà gres porcelànic C3. El color del gres serà definit per la DF.

El fals sostre està format per làmines de xapa perfilada metàl·lica galvanitzada i pre-lacada en polièster silicona color blanc pirinenc amb un gruix de 0,5 mm. Entre el fals sostre i la xapa de coberta es col·loca l'aïllament de 80 mm de fibra de vidre amb làmina de vapor. L'altura interior lliure serà de 2.500 mm.

El mòdul estarà dotat de les següents portes:
´´1 Porta exterior en sistema practicable d'una fulla cega, de dimensions 975x2.060 mm, de ferro pintada. Amb pany i manilla.
´´2 Portes exteriors corredisses cegues de ferro pintat.

Es disposaràn de les següents finestres:
´´1 Finestra de 975x1045 mm de dues fulles corredisses, fabricada amb perfil de fusta en RAL7015, envidrades amb vidre de 4 mm. Sense reixes de protecció exterior ni persianes.
´´8 Finestres de 500x500 mm d'una fulla batent, fabricada amb perfil de fusta en RAL7015, envidrada amb vidre Carglass de 4 mm. Sense reixes de protecció exterior ni persianes.

Les divisions interiors es realitzaran amb panell sandvitx AIS-PRT compost de xapa d'acer pre-lacada sobre base galvanitzada per totes dues cares i aïllament intermedi tèrmic i acústic. Amb les següents característiques:
´´Gruix = 40 mm

´´Aïllament = PUR
´´Densitat de 40 kg/m³ (±10%)
´´Conductivitat tèrmica és = 0,021 W/mK
´´Perfilat (Ext/*Int) = Gofratge / Gofratge
´´Color (Ext/*Int) = Blanco/Blanco

Les portes interiors són cegues de 715 (MODULOS AÏLLATS I SANITARIS) x2.060 mm en sistema practicable d'una fulla, fabricada amb perfil d'Alumini lacat en blanc. Amb condemna i manilla.

El mòdul es subministrarà amb la instal·lació elèctrica completa, amb el quadre de proteccions inclòs, el qual es trobarà a la zona de neteja. Totes les conduccions elèctriques i les seves instal·lacions, s'ajustaran a l'actual normativa i reglament de baixa tensió. A l'arribada de l'escomesa es muntarà un Quadre de Comandament i Protecció amb protecció independent mitjançant magneto-tèrmics i els diferencials necessaris per a enllumenat, emergències i usos varis, i comptarà d'elements de protecció enfront de contactes directes, sobre-intensitats, curtcircuits i contactes indirectes.
La instal·lació elèctrica està formada per les següents unitats:
´´3 Detectors de prescència
´´ 3 Interruptors i/o Commutadors de superfície de 10W+TT.
´´4Tomas d'Endoll de superfície de 16A+TT (en Lavabos seran estanques).
´´5 Pantalles Estanques amb difusor de superfície 2x18W.
´´3 Lluminàries d'emergència

El mòdul també es subministrarà amb tota la instal·lació de fontaneria, sanitaris i sanejament completa.
Es considera completa exceptuant la xarxa de portada d'aigua fins al lloc de col·locació del prefabricat, i la xarxa d'evacuació d'aigües residuals.
Els aparells sanitaris seran en color blanc de la marca Roca o similar.
La instal·lació de fontaneria t està formada per canonada de polietilè reticulat multicapa amb els seus accessoris. El sanejament està format per canonada i accessoris de PVC rígid, dotat dels corresponents sifons hidràulics. Les unions es materialitzaran mitjançant adhesius específics de PVC per a aconseguir així una perfecta estanquitat.

La instal·lació de sanitaris consta dels següents elements:
´´5 inodors de tanc baix de porcellana vitrificada en color blanc, de la marca Roca o
similar, complet, amb seient i tapa lacats, joc de mecanismes, caragols de fixació i colze d'evacuació.
´´4 rentamans amb pedestal, marca Roca o similar, amb instal·lació d'aigua freda i calenta, amb aixeta i mirall.
´´3 urinaris de porcellana amb polsador, ruixador i sifó.
´´1 abocador porcellana

L'acabat exterior del mòdul es realitzarà :
´´Pintura exterior mòduls, estructura i panells en RAL 7015
´´Fusteria exterior RAL 7015
´´Folrat de les 4 cares amb revestiment de llistons de fusta natural. La fusta dels llistons serà natural i tractada per aconseguir una classe 3 segons la norma UNE-EN 335. La fusta natural proposada es de pi vermell. Aquest tipus pot variar d'acord a requeriments de Patrimoni i DF.
(P - 4)

TOTAL	**Capítulo**	**01.05**	**59.506,23**

RESUM DE PRESSUPOST

Data: 06/02/24 Pàg.: 1

NIVELL 3 : Titol 3				Import
Titol 3	01.02.01	Electricitat		730,67
Titol 3	01.02.02	Aigua		1.085,40
Titol 3	01.02.03	Sanejament		5.398,34
Capítulo	**01.02**	**Instal·lacions**		**7.214,41**
			7.214,41	

NIVELL 2 : Capítulo				Import
Capítulo	01.01	Obra civil		39.667,37
Capítulo	01.02	Instal·lacions		7.214,41
Capítulo	01.03	Residus		11.863,11
Capítulo	01.04	Seguretat i Salut		3.154,85
Capítulo	01.05	Modul		59.506,23
Obra	**01**	**Presupuesto Pressupost Executiu Modul Park Güell**		**121.405,97**
			121.405,97	

NIVELL 1 : Obra			Import
Obra	01	Presupuesto Pressupost Executiu Modul Park Güell	121.405,97
			121.405,97

PRESUPUESTO DE EJECUCIÓN POR CONTRATA

PRESUPUESTO DE EJECUCIÓN MATERIAL		121.405,97
Subtotal		121.405,97
13 % Despeses Generals SOBRE 121.405,97		15.782,78
6 % Benefici Industrial SOBRE 121.405,97		7.284,36
21 % IVA SOBRE 144.473,11		30.339,35
TOTAL PRESUPUESTO POR CONTRATA	€	174.812,46

Este presupuesto de ejecución por contrato asciende a la cantidad de:

(CIENTO SETENTA Y CUATRO MIL OCHOCIENTOS DOCE EUROS CON CUARENTA Y SEIS CÉNTIMOS)

QUADRES DE PREUS

CUADRO DE PRECIOS NÚMERO 1

Fecha: 06/02/24

Nº	CÓDIGO	UM	DESCRIPCIÓN	PRECIO
P- 1	BASEEDIF	m3	Dau per a modul i realització d'esgalons per accés a Modul. Executada per paredat de gruix variable de pedra natural simiilar a l'existent al parc, d'una cara vista, col·locada amb morter mixt 1:1:7 (TRESCIENTOS OCHENTA Y SIETE EUROS CON NOVENTA Y NUEVE CÉNTIMOS)	387,99 €
P- 2	DESBANC	ud	Desmuntatge de banc, transport i posterior muntatge dintre del mateix Park Güell, s'inclouen ajudes i materials necessaris per als treballs (CIENTO DIECISIETE EUROS CON TREINTA CÉNTIMOS)	117,30 €
P- 3	DESPILONS	ud	Desmuntatge de piló d'acer perimetral del banc i posterior muntatge. S'inclouen ajudes i materials necessaris per al correcte desmuntatge i muntatge. (OCHENTA EUROS CON TREINTA Y CUATRO CÉNTIMOS)	80,34 €

Projecte Executiu Modul Park Güell

CUADRO DE PRECIOS NÚMERO 1

Fecha: 06/02/24

Nº	CÓDIGO	UM	DESCRIPCIÓN	PRECIO
P- 4	MODUL	u	Subministrament i muntatge de modul de Serveis higiènics, incloent el transport, les grues, gestions de tall de carrer i ensamblatge en obra. Característiques de mòdul d'acord a característiques establertes en memòria i documentació gràfica. Mòdul de AIS-3840X2900 + AI7840X2900 aïllats, de dimensiones exteriors 3840 x 2900 mm + 7840 x 2900 mm, amb una superfície total construïda de 33,88 m² i una altura interior lliure de 2.500 mm. L'estructura del terra estarà composada per dues bigues laminades tipus UPN que mantenen el sòl per sobre de la cota base de suport. Transversalment es fixen mitjançant soldadura les corretges tipus omega que serveixen de suport al forjat mixt compost per una xapa grecada que fa d'encofrat formant una secció resistent mixta al costat de la llosa abocada de formigó HA-25/B/12 ambient IIA amb fibra polipropilè. El conjunt del pis suporta càrregues d'ús de 250 kg/m² uniformement repartides. El bastidor de coberta està format per perfils conformats en fred de xapa galvanitzada de 2 mm de gruix. Transversalment es col·loquen Omegues metàl·liques. Aquestes omegues suporten la xapa trapezoidal de gruix 0,6 mm ancorada als perfils mitjançant caragols autorroscants amb volanderes estanques. Els pilars estan formats per perfils conformats en fred de xapa galvanitzada de 2 mm de gruix. Aquest pilar es caragola a la base i a la coberta mitjançant caragols especials. A l'interior del pilar se situa la baixant d'aigües de la coberta format per un tub rodó de PVC de 75 mm de diàmetre. El pilar es remata per la part interior mitjançant una xapa lacada que serveix de subjecció als mecanismes elèctrics, endolls, interruptors i quadre elèctric de protecció. El tancament lateral es realitzarà amb panell sandvitx AIS-PRT compost de xapa d'acer prelacada sobre base galvanitzada per totes dues cares i aïllament intermedi tèrmic i acústic. Amb les següents característiques: ´´ Gruix = 40 mm ´´ Aïllament = PUR ´´ Densitat de 40 kg/m³ (±10%) ´´ Conductivitat tèrmica és = 0,021 W/mK ´´ Perfilat (Ext/*Int) = Gofratge / Gofratge ´´ Color (Ext/*Int) = EXT. RAL7015 INT. BLANC La coberta està formada per xapa trapezoidal de gruix 0,6 mm ancorada als perfils de bastidor de coberta mitjançant caragols autorroscants amb volanderes estanques. En el terra, sobre la llosa de formigó es col·locarà l'acabat final, que serà gres porcelànic C3. El color del gres serà definit per la DF. El fals sostre està format per làmines de xapa perfilada metàl·lica galvanitzada i pre-lacada en polièster silicona color blanc pirinenc amb un gruix de 0,5 mm. Entre el fals sostre i la xapa de coberta es col·loca l'aïllament de 80 mm de fibra de vidre amb làmina de vapor. L'altura interior lliure serà de 2.500 mm. El mòdul estarà dotat de les següents portes: ´´ 1 Porta exterior en sistema practicable d'una fulla cega, de dimensions 975x2.060 mm, de ferro pintada. Amb pany i manilla. ´´ 2 Portes exteriors corredisses cegues de ferro pintat. Es disposaràn de les següents finestres: ´´ 1 Finestra de 975x1045 mm de dues fulles corredisses, fabricada amb perfil de fusta en RAL7015, envidrades amb vidre de 4 mm. Sense reixes de protecció exterior ni persianes. ´´ 8 Finestres de 500x500 mm d'una fulla batent, fabricada amb perfil de fusta en RAL7015, envidrada amb vidre Carglass de 4 mm. Sense reixes de protecció exterior ni persianes. Les divisions interiors es realitzaran amb panell sandvitx AIS-PRT compost de xapa d'acer pre-lacada sobre base galvanitzada per totes dues cares i aïllament intermedi tèrmic i acústic. Amb les següents característiques: ´´ Gruix = 40 mm ´´ Aïllament = PUR ´´ Densitat de 40 kg/m³ (±10%) ´´ Conductivitat tèrmica és = 0,021 W/mK ´´ Perfilat (Ext/*Int) = Gofratge / Gofratge ´´ Color (Ext/*Int) = Blanco/Blanco Les portes interiors són cegues de 715 (MODULOS AÏLLATS I SANITARIS) x2.060 mm en sistema practicable d'una fulla, fabricada amb perfil d'Alumini lacat en blanc. Amb condemna i manilla.	59.506,23 €

CUADRO DE PRECIOS NÚMERO 1

Nº	CÓDIGO	UM	DESCRIPCIÓN	PRECIO
			El mòdul es subministrarà amb la instal·lació elèctrica completa, amb el quadre de proteccions inclòs, el qual es trobarà a la zona de neteja. Totes les conduccions elèctriques i les seves instal·lacions, s'ajustaran a l'actual normativa i reglament de baixa tensió. A l'arribada de l'escomesa es muntarà un Quadre de Comandament i Protecció amb protecció independent mitjançant magneto-tèrmics i els diferencials necessaris per a enllumenat, emergències i usos varis, i comptarà d'elements de protecció enfront de contactes directes, sobre-intensitats, curtcircuits i contactes indirectes. La instal·lació elèctrica està formada per les següents unitats: ´´ 3 Detectors de prescència ´´ 3 Interruptors i/o Commutadors de superfície de 10W+TT. ´´ 4Tomas d'Endoll de superfície de 16A+TT (en Lavabos seran estanques). ´´ 5 Pantalles Estanques amb difusor de superfície 2x18W. ´´ 3 Lluminàries d'emergència El mòdul també es subministrarà amb tota la instal·lació de fontaneria, sanitaris i sanejament completa. Es considera completa exceptuant la xarxa de portada d'aigua fins al lloc de col·locació del prefabricat, i la xarxa d'evacuació d'aigües residuals. Els aparells sanitaris seran en color blanc de la marca Roca o similar. La instal·lació de fontaneria t està formada per canonada de polietilè reticulat multicapa amb els seus accessoris. El sanejament està format per canonada i accessoris de PVC rígid, dotat dels corresponents sifons hidràulics. Les unions es materialitzaran mitjançant adhesius específics de PVC per a aconseguir així una perfecta estanquitat. La instal·lació de sanitaris consta dels següents elements: ´´ 5 inodors de tanc baix de porcellana vitrificada en color blanc, de la marca Roca o similar, complet, amb seient i tapa lacats, joc de mecanismes, caragols de fixació i colze d'evacuació. ´´ 4 rentamans amb pedestal, marca Roca o similar, amb instal·lació d'aigua freda i calenta, amb aixeta i mirall. ´´ 3 urinaris de porcellana amb polsador, ruixador i sifó. ´´ 1 abocador porcellana L'acabat exterior del mòdul es realitzarà : ´´ Pintura exterior mòduls, estructura i panells en RAL 7015 ´´ Fusteria exterior RAL 7015 ´´ Folrat de les 4 cares amb revestiment de llistons de fusta natural. La fusta dels llistons serà natural i tractada per aconseguir una classe 3 segons la norma UNE-EN 335. La fusta natural proposada es de pi vermell. Aquest tipus pot variar d'acord a requeriments de Patrimoni i DF. (CINCUENTA Y NUEVE MIL QUINIENTOS SEIS EUROS CON VEINTITRES CÉNTIMOS)	
P- 5	P2216-8F2Y	m3	Excavació per mètodes manuals, càrrega manual de terres sobre camió o contenidor. Previsions de rebaix. (OCHENTA Y CINCO EUROS CON CUARENTA Y DOS CÉNTIMOS)	85,42 €
P- 6	P2219-I36M	m3	Excavació de pou aïllat de fins a 2 m de fondària, en terreny de trànsit, amb compressor, en entorn urbà amb dificultat de mobilitat, en voreres <= 3 m d'amplària o calçada/plataforma única <= 7 m d'amplària, amb afectació per serveis o elements de mobiliari urbà, en actuacions de 0.2 a 2 m3 (VEINTISEIS EUROS CON CUARENTA Y CUATRO CÉNTIMOS)	26,44 €
P- 7	P221D-HYWY	m3	Excavació de rasa per a pas d'instal·lacions fins a 1 m de fondària, en terreny compacte (SPT 20-50), realitzada amb mitjans manuals i amb les terres deixades a la vora, en entorn urbà sense dificultat de mobilitat, en voreres > 5 m d'amplària o calçada/plataforma única > 12 m d'amplària, sense afectació per serveis o elements de mobiliari urbà, en actuacions de més de 2 m3 (CIENTO CUARENTA EUROS CON OCHENTA Y NUEVE CÉNTIMOS)	140,89 €
P- 8	P2252-549J	m3	Estesa i piconatge de sòl adequat de l'obra, en tongades de 25 cm de gruix, com a màxim, amb compactació del 95 % PM, utilitzant corró vibratori autopropulsat, i amb necessitat d'humectació (CUATRO EUROS CON TRECE CÉNTIMOS)	4,13 €
P- 9	P2255-DPGY	m3	Rebliment i piconatge de rasa d'amplària més de 0,6 i fins a 1,5 m, amb material seleccionat de la pròpia excavació, en tongades de gruix de més de 25 i fins a 50 cm, utilitzant picó vibrant, amb compactació del 95% PM (ONCE EUROS CON CUARENTA Y UN CÉNTIMOS)	11,41 €
P- 10	P2255-H870	m3	Rebliment i piconatge de rasa de 0,60 m d'amplària, com a màxim, amb sauló sense garbellar per a protecció de conduccions, en tongades de 25 cm, com a màxim (TREINTA Y CUATRO EUROS CON CINCUENTA Y SIETE CÉNTIMOS)	34,57 €

CUADRO DE PRECIOS NÚMERO 1

Nº	CÓDIGO	UM	DESCRIPCIÓN	PRECIO
P- 11	P2259-548K	m2	Repàs i piconatge de caixa de paviment, amb una compactació del 95% del PM (UN EUROS CON SESENTA Y SEIS CÉNTIMOS)	1,66 €
P- 12	P22D0-52YM	m2	Esbrossada del terreny de menys de 0,6 m, amb mitjans mecànics i càrrega mecànica sobre camió (UN EUROS CON DOS CÉNTIMOS)	1,02 €
P- 13	P2R5-DT1Q	m3	Càrrega i Transport de residus inerts o no especials a instal·lació autoritzada de gestió de residus, amb contenidor d'1 m3 de capacitat (CINCUENTA Y NUEVE EUROS CON CINCUENTA CÉNTIMOS)	59,50 €
P- 14	P2RA-EU3R	m3	Disposició controlada en dipòsit autoritzat inclòs el cànon sobre la deposició controlada dels residus de la construcció, segons la LLEI 8/2008, de residus barrejats inerts amb una densitat 1 t/m3, procedents de construcció o demolició, amb codi 17 01 07 segons la Llista Europea de Residus (VEINTIOCHO EUROS CON CUARENTA Y CUATRO CÉNTIMOS)	28,44 €
P- 15	P9H9-I69S	m2	Reparació puntual de paviment asfàltic >= 15 cm de gruix, amb mescla bituminosa contínua en calent tipus AC 16 surf B 35/50 D, amb betum asfàltic de penetració, de granulometria densa per a capa de trànsit i granulat granític, estesa en diferents capes inclòs requadrat, amb equip de reparacions programades per a paviment asfàltic (RPP), en entorn urbà amb dificultat de mobilitat, en voreres <= 3 m d'amplària o calçada/plataforma única <= 7 m d'amplària, amb afectació per serveis o elements de mobiliari urbà, en actuacions d'1 a 10 m2 (TRESCIENTOS SESENTA Y NUEVE EUROS CON CUARENTA Y UN CÉNTIMOS)	369,41 €
P- 16	PAR-SIS	u	Partida a justiificar en materia de seguretat i salut per l'obra. Veure detall en pressupost de Seguretat i Salut (TRES MIL CIENTO CINCUENTA Y CUATRO EUROS CON OCHENTA Y CINCO CÉNTIMOS)	3.154,85 €
P- 17	PD35-8GKZ	u	Pericó de pas de formigó prefabricat, de 120x120x105 cm de mides interiors i 10 cm de gruix, per a evacuació d'aigües residuals, inclosa tapa de fosa o formigó prefabricat, col·locat (CUATROCIENTOS SETENTA Y SIETE EUROS CON OCHENTA Y NUEVE CÉNTIMOS)	477,89 €
P- 18	PD72-IMJB	m	Claveguera amb tub de polietilè d'alta densitat de designació PE 100, de 250 mm de diàmetre nominal, de 16 bar de pressió nominal, sèrie SDR 11, segons la norma UNE-EN 13244-2, soldat, amb grau de dificultat mitja i col·locat al fons de la rasa, en entorn urbà amb dificultat de mobilitat, en voreres <= 3 m d'amplària o calçada/plataforma única <= 7 m d'amplària, amb afectació per serveis o elements de mobiliari urbà, en actuacions de 10 a 100 m (CUARENTA Y NUEVE EUROS CON SESENTA CÉNTIMOS)	49,60 €
P- 19	PDH0-60AZ	u	Partida de treballs de connexió a xarxa pública d'acord amb especificacions d'Ajuntament de Barcelona (DOSCIENTOS NOVENTA Y UN EUROS CON CINCUENTA CÉNTIMOS)	291,50 €
P- 20	PDK1-I1RW	u	Bastiment i tapa per a pericó de serveis, de fosa grisa de 420x420x40 mm i de 25 kg de pes, col·locat amb morter, en entorn urbà amb dificultat de mobilitat, en voreres <= 3 m d'amplària o calçada/plataforma única <= 7 m d'amplària, amb afectació per serveis o elements de mobiliari urbà, en actuacions d'1 a 5 u (SETENTA Y TRES EUROS CON TREINTA Y NUEVE CÉNTIMOS)	73,39 €
P- 21	PDK2-HYVV	u	Pericó de registre de fàbrica de maó de 45x45x50 cm, per a instal·lacions de serveis, amb parets de 15 cm de gruix de maó calat de 290x140x100 mm, arrebossada i lliscada interiorment amb morter de ciment amb una proporció en volum 1:8, sobre solera de maó calat de 10 cm de gruix i reblert lateral amb terra de la mateixa excavació, en entorn urbà amb dificultat de mobilitat, en voreres <= 3 m d'amplària o calçada/plataforma única <= 7 m d'amplària, amb afectació per serveis o elements de mobiliari urbà, en actuacions d'1 a 5 u (DOSCIENTOS TREINTA Y DOS EUROS CON SETENTA Y DOS CÉNTIMOS)	232,72 €
P- 22	PFA5-3UXN	u	Connexió tipus CLIP de PVC de 250 mm de DN, de 6 bar de pressió nominal, amb unions encolades, col·locat al fons de la rasa (CIENTO QUINCE EUROS CON CUARENTA Y SIETE CÉNTIMOS)	115,47 €
P- 23	PFA8-DV5J	m	Tub de PVC-U SN4 de 250 mm de diàmetre nominal exterior, de 10 bar de pressió nominal, encolat, segons la norma UNE-EN 1452-2, amb grau de dificultat mitjà i col·locat al fons de la rasa (CIENTO CUARENTA Y SIETE EUROS CON VEINTISIETE CÉNTIMOS)	147,27 €

CUADRO DE PRECIOS NÚMERO 1

Nº	CÓDIGO	UM	DESCRIPCIÓN	PRECIO
P- 24	PFB3-DVYX	m	Tub de polietilè de designació PE 100, de 50 mm de diàmetre nominal, de 10 bar de pressió nominal, sèrie SDR 17, UNE-EN 12201-2, connectat a pressió, amb grau de dificultat mitjà, utilitzant accessoris de plàstic i col·locat al fons de la rasa (DIECIOCHO EUROS CON NUEVE CÉNTIMOS)	18,09 €
P- 25	PG1A-DGO6	u	Subministrament i muntatge Caixa per a quadre de comandaments i protecció, de material autoextingible, amb porta, per a catorze mòduls i muntada superficialment (TREINTA Y TRES EUROS CON NOVENTA Y CINCO CÉNTIMOS)	33,95 €
P- 26	PG2N-EUGJ	m	Tub corbable corrugat de polietilè, de doble capa, llisa la interior i corrugada l'exterior, de 75 mm de diàmetre nominal, aïllant i no propagador de la flama, resistència a l'impacte de 20 J, resistència a compressió de 450 N, muntat com a canalització soterrada (TRES EUROS CON NOVENTA Y OCHO CÉNTIMOS)	3,98 €
P- 27	PG33-JZVS	m	Cable amb conductor de coure de tensió assignada0,6/1 kV, de designació RZ1-K (AS), construcció segons norma UNE 21123-4, tripolar, de secció 3x6 mm2, amb coberta del cable de poliolefines, classe de reacció al foc Cca-s1b, d1, a1 segons la norma UNE-EN 50575 amb baixa emissió fums, col·locat en tub (SEIS EUROS CON VEINTISIETE CÉNTIMOS)	6,27 €
P- 28	PG47-EOH3	u	Interruptor automàtic magnetotèrmic de 16 A d'intensitat nominal, tipus PIA corba C, bipolar (1P+N), de 6000 A de poder de tall segons UNE-EN 60898, de 2 mòduls DIN de 18 mm d'amplària, muntat en perfil DIN (VEINTICUATRO EUROS CON SETENTA Y DOS CÉNTIMOS)	24,72 €
P- 29	PG4B-DX3F	u	Interruptor diferencial de la classe AC, gamma terciari, de 40 A d'intensitat nominal, bipolar (2P), de sensibilitat 0,03 A, de desconnexió fix instantani, amb botó de test incorporat i indicador mecànic de defecte, construït segons les especificacions de la norma UNE-EN 61008-1, de 2 mòduls DIN de 18 mm d'amplària, muntat en perfil DIN (CIENTO DIECISEIS EUROS CON SETENTA CÉNTIMOS)	116,70 €
P- 30	PJ04-623Z	u	Vàlvula de comporta manual amb rosca, muntada, de diàmetre nominal 2´´, de 16 bar de PN, pericó registrable de 60x60x60 cm, amb paret de 15 cm de gruix de maó calat de 290x140x100 mm, arrebossada i lliscada per dins amb morter 1:2:10, sobre solera de formigó (CUATROCIENTOS SESENTA Y CINCO EUROS CON NOVENTA Y NUEVE CÉNTIMOS)	465,99 €
P- 31	REMAT	m	Remat de plaxa d'acer per protecciió de sortida de sanejamennt. Planxa d'acer plegada amb acabat galvanitzat, d'1,5 mm de gruix, 60 cm de desenvolupament, com a màxim, amb 7 plecs, per a brancal, col·locat amb fixacions mecàniques, i segellat (OCHOCIENTOS NOVENTA EUROS CON OCHENTA Y CUATRO CÉNTIMOS)	890,84 €

CUADRO DE PRECIOS NÚMERO 2

NÚMERO	CÓDIGO	UM	DESCRIPCIÓN	PRECIO
P- 1	BASEEDIF	m3	Dau per a modul i realització d'esgalons per accés a Modul. Executada per paredat de gruix variable de pedra natural simiilar a l'existent al parc, d'una cara vista, col·locada amb morter mixt 1:1:7	**387,99 €**
	B042-064K		Pedra calcària per a maçoneria	31,97500 €
			Otros conceptos	356,02 €
P- 2	DESBANC	ud	Desmuntatge de banc, transport i posterior muntatge dintre del mateix Park Güell, s'inclouen ajudes i materials necessaris per als treballs	**117,30 €**
			Otros conceptos	117,30 €
P- 3	DESPILONS	ud	Desmuntatge de piló d'acer perimetral del banc i posterior muntatge. S'inclouen ajudes i materials necessaris per al correcte desmuntatge i muntatge.	**80,34 €**
			Otros conceptos	80,34 €

CUADRO DE PRECIOS NÚMERO 2

NÚMERO	CÓDIGO	UM	DESCRIPCIÓN	PRECIO
P- 4	MODUL	u	Subministrament i muntatge de modul de Serveis higiènics, incloent el transport, les grues, gestions de tall de carrer i ensamblatge en obra. Característiques de mòdul d'acord a característiques establertes en memòria i documentació gràfica. Mòdul de AIS-3840X2900 + AI7840X2900 aïllats, de dimensiones exteriors 3840 x 2900 mm + 7840 x 2900 mm, amb una superfície total construïda de 33,88 m² i una altura interior lliure de 2.500 mm. L'estructura del terra estarà composada per dues bigues laminades tipus UPN que mantenen el sòl per sobre de la cota base de suport. Transversalment es fixen mitjançant soldadura les corretges tipus omega que serveixen de suport al forjat mixt compost per una xapa grecada que fa d'encofrat formant una secció resistent mixta al costat de la llosa abocada de formigó HA-25/B/12 ambient IIA amb fibra polipropilè. El conjunt del pis suporta càrregues d'ús de 250 kg/m² uniformement repartides. El bastidor de coberta està format per perfils conformats en fred de xapa galvanitzada de 2 mm de gruix. Transversalment es col·loquen Omegues metàl·liques. Aquestes omegues suporten la xapa trapezoidal de gruix 0,6 mm ancorada als perfils mitjançant caragols autorroscants amb volanderes estanques. Els pilars estan formats per perfils conformats en fred de xapa galvanitzada de 2 mm de gruix. Aquest pilar es caragola a la base i a la coberta mitjançant caragols especials. A l'interior del pilar se situa la baixant d'aigües de la coberta format per un tub rodó de PVC de 75 mm de diàmetre. El pilar es remata per la part interior mitjançant una xapa lacada que serveix de subjecció als mecanismes elèctrics, endolls, interruptors i quadre elèctric de protecció. El tancament lateral es realitzarà amb panell sandvitx AIS-PRT compost de xapa d'acer prelacada sobre base galvanitzada per totes dues cares i aïllament intermedi tèrmic i acústic. Amb les següents característiques: ´´ Gruix = 40 mm ´´ Aïllament = PUR ´´ Densitat de 40 kg/m³ (±10%) ´´ Conductivitat tèrmica és = 0,021 W/mK ´´ Perfilat (Ext/*Int) = Gofratge / Gofratge ´´ Color (Ext/*Int) = EXT. RAL7015 INT. BLANC La coberta està formada per xapa trapezoidal de gruix 0,6 mm ancorada als perfils de bastidor de coberta mitjançant caragols autorroscants amb volanderes estanques. En el terra, sobre la llosa de formigó es col·locarà l'acabat final, que serà gres porcelànic C3. El color del gres serà definit per la DF. El fals sostre està format per làmines de xapa perfilada metàl·lica galvanitzada i pre-lacada en polièster silicona color blanc pirinenc amb un gruix de 0,5 mm. Entre el fals sostre i la xapa de coberta es col·loca l'aïllament de 80 mm de fibra de vidre amb làmina de vapor. L'altura interior lliure serà de 2.500 mm. El mòdul estarà dotat de les següents portes: ´´ 1 Porta exterior en sistema practicable d'una fulla cega, de dimensions 975x2.060 mm, de ferro pintada. Amb pany i manilla. ´´ 2 Portes exteriors corredisses cegues de ferro pintat. Es disposaràn de les següents finestres: ´´ 1 Finestra de 975x1045 mm de dues fulles corredisses, fabricada amb perfil de fusta en RAL7015, envidrades amb vidre de 4 mm. Sense reixes de protecció exterior ni persianes. ´´ 8 Finestres de 500x500 mm d'una fulla batent, fabricada amb perfil de fusta en RAL7015, envidrada amb vidre Carglass de 4 mm. Sense reixes de protecció exterior ni persianes.	**59.506,23 €**

CUADRO DE PRECIOS NÚMERO 2

NÚMERO	CÓDIGO	UM	DESCRIPCIÓN	PRECIO
			Les divisions interiors es realitzaran amb panell sandvitx AIS-PRT compost de xapa d'acer pre-lacada sobre base galvanitzada per totes dues cares i aïllament intermedi tèrmic i acústic. Amb les següents característiques: ´´ Gruix = 40 mm ´´ Aïllament = PUR ´´ Densitat de 40 kg/m³ (±10%) ´´ Conductivitat tèrmica és = 0,021 W/mK ´´ Perfilat (Ext/*Int) = Gofratge / Gofratge ´´ Color (Ext/*Int) = Blanco/Blanco Les portes interiors són cegues de 715 (MODULOS AÏLLATS I SANITARIS) x2.060 mm en sistema practicable d'una fulla, fabricada amb perfil d'Alumini lacat en blanc. Amb condemna i manilla. El mòdul es subministrarà amb la instal·lació elèctrica completa, amb el quadre de proteccions inclòs, el qual es trobarà a la zona de neteja. Totes les conduccions elèctriques i les seves instal·lacions, s'ajustaran a l'actual normativa i reglament de baixa tensió. A l'arribada de l'escomesa es muntarà un Quadre de Comandament i Protecció amb protecció independent mitjançant magneto-tèrmics i els diferencials necessaris per a enllumenat, emergències i usos varis, i comptarà d'elements de protecció enfront de contactes directes, sobre-intensitats, curtcircuits i contactes indirectes. La instal·lació elèctrica està formada per les següents unitats: ´´ 3 Detectors de prescència ´´ 3 Interruptors i/o Commutadors de superfície de 10W+TT. ´´ 4Tomas d'Endoll de superfície de 16A+TT (en Lavabos seran estanques). ´´ 5 Pantalles Estanques amb difusor de superfície 2x18W. ´´ 3 Lluminàries d'emergència El mòdul també es subministrarà amb tota la instal·lació de fontaneria, sanitaris i sanejament completa. Es considera completa exceptuant la xarxa de portada d'aigua fins al lloc de col·locació del prefabricat, i la xarxa d'evacuació d'aigües residuals. Els aparells sanitaris seran en color blanc de la marca Roca o similar. La instal·lació de fontaneria t està formada per canonada de polietilè reticulat multicapa amb els seus accessoris. El sanejament està format per canonada i accessoris de PVC rígid, dotat dels corresponents sifons hidràulics. Les unions es materialitzaran mitjançant adhesius específics de PVC per a aconseguir així una perfecta estanquitat. La instal·lació de sanitaris consta dels següents elements: ´´ 5 inodors de tanc baix de porcellana vitrificada en color blanc, de la marca Roca o similar, complet, amb seient i tapa lacats, joc de mecanismes, caragols de fixació i colze d'evacuació. ´´ 4 rentamans amb pedestal, marca Roca o similar, amb instal·lació d'aigua freda i calenta, amb aixeta i mirall. ´´ 3 urinaris de porcellana amb polsador, ruixador i sifó. ´´ 1 abocador porcellana L'acabat exterior del mòdul es realitzarà : ´´ Pintura exterior mòduls, estructura i panells en RAL 7015 ´´ Fusteria exterior RAL 7015 ´´ Folrat de les 4 cares amb revestiment de llistons de fusta natural. La fusta dels llistons serà natural i tractada per aconseguir una classe 3 segons la norma UNE-EN 335. La fusta natural proposada es de pi vermell. Aquest tipus pot variar d'acord a requeriments de Patrimoni i DF. Sin descomposición	59.506,23 €
P- 5	P2216-8F2Y	m3	Excavació per mètodes manuals, càrrega manual de terres sobre camió o contenidor. Previsions de rebaix.	**85,42 €**
			Otros conceptos	85,42 €

CUADRO DE PRECIOS NÚMERO 2

NÚMERO	CÓDIGO	UM	DESCRIPCIÓN	PRECIO
P- 6	P2219-I36M	m3	Excavació de pou aïllat de fins a 2 m de fondària, en terreny de trànsit, amb compressor, en entorn urbà amb dificultat de mobilitat, en voreres <= 3 m d'amplària o calçada/plataforma única <= 7 m d'amplària, amb afectació per serveis o elements de mobiliari urbà, en actuacions de 0.2 a 2 m3	**26,44 €**
			Otros conceptos	26,44 €
P- 7	P221D-HYWY	m3	Excavació de rasa per a pas d'instal·lacions fins a 1 m de fondària, en terreny compacte (SPT 20-50), realitzada amb mitjans manuals i amb les terres deixades a la vora, en entorn urbà sense dificultat de mobilitat, en voreres > 5 m d'amplària o calçada/plataforma única > 12 m d'amplària, sense afectació per serveis o elements de mobiliari urbà, en actuacions de més de 2 m3	**140,89 €**
			Otros conceptos	140,89 €
P- 8	P2252-549J	m3	Estesa i piconatge de sòl adequat de l'obra, en tongades de 25 cm de gruix, com a màxim, amb compactació del 95 % PM, utilitzant corró vibratori autopropulsat, i amb necessitat d'humectació	**4,13 €**
	B011-05ME		Aigua	0,08750 €
			Otros conceptos	4,04 €
P- 9	P2255-DPGY	m3	Rebliment i piconatge de rasa d'amplària més de 0,6 i fins a 1,5 m, amb material seleccionat de la pròpia excavació, en tongades de gruix de més de 25 i fins a 50 cm, utilitzant picó vibrant, amb compactació del 95% PM	**11,41 €**
			Otros conceptos	11,41 €
P- 10	P2255-H870	m3	Rebliment i piconatge de rasa de 0,60 m d'amplària, com a màxim, amb sauló sense garbellar per a protecció de conduccions, en tongades de 25 cm, com a màxim	**34,57 €**
	B03C-05NM		Sauló sense garbellar	19,06700 €
			Otros conceptos	15,50 €
P- 11	P2259-548K	m2	Repàs i piconatge de caixa de paviment, amb una compactació del 95% del PM	**1,66 €**
			Otros conceptos	1,66 €
P- 12	P22D0-52YM	m2	Esbrossada del terreny de menys de 0,6 m, amb mitjans mecànics i càrrega mecànica sobre camió	**1,02 €**
			Otros conceptos	1,02 €
P- 13	P2R5-DT1Q	m3	Càrrega i Transport de residus inerts o no especials a instal·lació autoritzada de gestió de residus, amb contenidor d'1 m3 de capacitat	**59,50 €**
			Otros conceptos	59,50 €
P- 14	P2RA-EU3R	m3	Disposició controlada en dipòsit autoritzat inclòs el cànon sobre la deposició controlada dels residus de la construcció, segons la LLEI 8/2008, de residus barrejats inerts amb una densitat 1 t/m3, procedents de construcció o demolició, amb codi 17 01 07 segons la Llista Europea de Residus	**28,44 €**
	B2RA-28US		Disposició controlada en dipòsit autoritzat inclòs el cànon sobre la deposició controlada dels residus de la construcció, segons la LLEI 8/2008, de residus barrejats inerts amb una densitat 1 t/m3, procedents de construcció o demolició, amb codi 17 01 07 segons la Llista Europea de Residus	25,85000 €
			Otros conceptos	2,59 €

CUADRO DE PRECIOS NÚMERO 2

NÚMERO	CÓDIGO	UM	DESCRIPCIÓN	PRECIO
P- 15	P9H9-I69S	m2	Reparació puntual de paviment asfàltic >= 15 cm de gruix, amb mescla bituminosa contínua en calent tipus AC 16 surf B 35/50 D, amb betum asfàltic de penetració, de granulometria densa per a capa de trànsit i granulat granític, estesa en diferents capes inclòs requadrat, amb equip de reparacions programades per a paviment asfàltic (RPP), en entorn urbà amb dificultat de mobilitat, en voreres <= 3 m d'amplària o calçada/plataforma única <= 7 m d'amplària, amb afectació per serveis o elements de mobiliari urbà, en actuacions d'1 a 10 m2	**369,41 €**
	B057-06IQ		Emulsió bituminosa catiònica amb un 60% de betum asfàltic, per a reg d'adherència tipus C60B3/B2 ADH, segons UNE-EN 13808	0,06750 €
	B9H1-0HTF		Mescla bituminosa contínua en calent tipus AC 16 surf B 35/50 D, amb betum asfàltic de penetració, de granulometria densa per a capa de trànsit i granulat granític	106,26000 €
			Otros conceptos	263,08 €
P- 16	PAR-SIS	u	Partida a justiificar en materia de seguretat i salut per l'obra. Veure detall en pressupost de Seguretat i Salut	**3.154,85 €**
			Sin descomposición	3.154,85 €
P- 17	PD35-8GKZ	u	Pericó de pas de formigó prefabricat, de 120x120x105 cm de mides interiors i 10 cm de gruix, per a evacuació d'aigües residuals, inclosa tapa de fosa o formigó prefabricat, col·locat	**477,89 €**
	BD31-20GO		Pericó prefabricat de formigó per a sanejament, de 120x120x105 cm de mides interiors, i 10 cm de gruix, amb finestres premarcades de 80 cm de diàmetre a 4 cares, inclosa tapa de formigó prefabricat	398,99000 €
			Otros conceptos	78,90 €
P- 18	PD72-IMJB	m	Claveguera amb tub de polietilè d'alta densitat de designació PE 100, de 250 mm de diàmetre nominal, de 16 bar de pressió nominal, sèrie SDR 11, segons la norma UNE-EN 13244-2, soldat, amb grau de dificultat mitja i col·locat al fons de la rasa, en entorn urbà amb dificultat de mobilitat, en voreres <= 3 m d'amplària o calçada/plataforma única <= 7 m d'amplària, amb afectació per serveis o elements de mobiliari urbà, en actuacions de 10 a 100 m	**49,60 €**
	BD77-1JNH		Tub de polietilè d'alta densitat de designació PE 100, de 250 mm de diàmetre nominal, de 16 bar de pressió nominal, sèrie SDR 11, segons la norma UNE-EN 13244-2	45,09420 €
			Otros conceptos	4,51 €
P- 19	PDH0-60AZ	u	Partida de treballs de connexió a xarxa pública d'acord amb especificacions d'Ajuntament de Barcelona	**291,50 €**
	BDH0-16J0		Partida de treballs de connexió a xarxa pública d'acord amb especificacions d'Ajuntament de Barcelona	265,00000 €
			Otros conceptos	26,50 €
P- 20	PDK1-I1RW	u	Bastiment i tapa per a pericó de serveis, de fosa grisa de 420x420x40 mm i de 25 kg de pes, col·locat amb morter, en entorn urbà amb dificultat de mobilitat, en voreres <= 3 m d'amplària o calçada/plataforma única <= 7 m d'amplària, amb afectació per serveis o elements de mobiliari urbà, en actuacions d'1 a 5 u	**73,39 €**
	B07L-1PY6		Morter per a ram de paleta, classe M 5 (5 N/mm2), en sacs, de designació (G) segons norma UNE-EN 998-2	0,20601 €
	BDK1-0M3N		Bastiment i tapa per a pericó de serveis de fosa grisa de 420x420x40 mm i de 25 kg de pes	21,37000 €
			Otros conceptos	51,81 €

CUADRO DE PRECIOS NÚMERO 2

NÚMERO	CÓDIGO	UM	DESCRIPCIÓN	PRECIO
P- 21	PDK2-HYVV	u	Pericó de registre de fàbrica de maó de 45x45x50 cm, per a instal·lacions de serveis, amb parets de 15 cm de gruix de maó calat de 290x140x100 mm, arrebossada i lliscada interiorment amb morter de ciment amb una proporció en volum 1:8, sobre solera de maó calat de 10 cm de gruix i reblert lateral amb terra de la mateixa excavació, en entorn urbà amb dificultat de mobilitat, en voreres <= 3 m d'amplària o calçada/plataforma única <= 7 m d'amplària, amb afectació per serveis o elements de mobiliari urbà, en actuacions d'1 a 5 u	**232,72 €**
	B011-05ME		Aigua	0,00175 €
	B055-067M		Ciment pòrtland amb filler calcari CEM II/B-L 32,5 R segons UNE-EN 197-1, en sacs	0,39786 €
	B0F1A-0760		Maó calat R-25, de 290x140x100 mm, per a revestir, categoria I, HD, segons la norma UNE-EN 771-1	12,95879 €
			Otros conceptos	219,36 €
P- 22	PFA5-3UXN	u	Connexió tipus CLIP de PVC de 250 mm de DN, de 6 bar de pressió nominal, amb unions encolades, col·locat al fons de la rasa	**115,47 €**
	BFA4-0959		Maniguet de connexió de PVC de 250 mm de DN, de 6 bar de pressió nominal amb unions per a encolar	80,30000 €
			Otros conceptos	35,17 €
P- 23	PFA8-DV5J	m	Tub de PVC-U SN4 de 250 mm de diàmetre nominal exterior, de 10 bar de pressió nominal, encolat, segons la norma UNE-EN 1452-2, amb grau de dificultat mitjà i col·locat al fons de la rasa	**147,27 €**
	BFA7-08SP		Tub de PVC de 250 mm de diàmetre nominal, de 10 bar de pressió nominal, per a encolar, segons la norma UNE-EN 1452-2	34,94520 €
	BFWB-08VD		Accessori per a tub de PVC-U a pressió, de 250 mm de diàmetre nominal exterior, per a encolar	70,72000 €
	BFYG-08X7		Part proporcional d'elements de muntatge per a tub de PVC-U a pressió, de 250 mm de diàmetre nominal exterior, encolat	4,38000 €
			Otros conceptos	37,22 €
P- 24	PFB3-DVYX	m	Tub de polietilè de designació PE 100, de 50 mm de diàmetre nominal, de 10 bar de pressió nominal, sèrie SDR 17, UNE-EN 12201-2, connectat a pressió, amb grau de dificultat mitjà, utilitzant accessoris de plàstic i col·locat al fons de la rasa	**18,09 €**
	BFB3-0993		Tub de polietilè de designació PE 100, de 50 mm de diàmetre nominal, de 10 bar de pressió nominal, sèrie SDR 17, segons la norma UNE-EN 12201-2	1,17300 €
	BFWF-09V8		Accessori per a tubs de polietilè de densitat alta, de 50 mm de diàmetre nominal exterior, de plàstic, per a connectar a pressió	3,29400 €
	BFYH-0A5S		Part proporcional d'elements de muntatge per a tubs de polietilè de densitat alta, de 50 mm de diàmetre nominal exterior, per a connectar a pressió	0,06000 €
			Otros conceptos	13,56 €
P- 25	PG1A-DGO6	u	Subministrament i muntatge Caixa per a quadre de comandaments i protecció, de material autoextingible, amb porta, per a catorze mòduls i muntada superficialment	**33,95 €**
	BG18-0BX6		Caixa per a quadre de comandament i protecció, de material autoextingible, amb porta, amb catorze mòduls i per a muntar superficialment	23,48000 €
	BGW2-093K		Part proporcional d'accessoris de caixa per a quadre de comandament i protecció	1,43000 €
			Otros conceptos	9,04 €
P- 26	PG2N-EUGJ	m	Tub corbable corrugat de polietilè, de doble capa, llisa la interior i corrugada l'exterior, de 75 mm de diàmetre nominal, aïllant i no propagador de la flama, resistència a l'impacte de 20 J, resistència a compressió de 450 N, muntat com a canalització soterrada	**3,98 €**

CUADRO DE PRECIOS NÚMERO 2

NÚMERO	CÓDIGO	UM	DESCRIPCIÓN	PRECIO
	BG2Q-1KTD		Tub corbable corrugat de polietilè, de doble capa, llisa la interior i corrugada l'exterior, de 75 mm de diàmetre nominal, aïllant i no propagador de la flama, resistència a l'impacte de 20 J, resistència a compressió de 450 N, per a canalitzacions soterrades	2,26440 €
			Otros conceptos	1,72 €
P- 27	PG33-JZVS	m	Cable amb conductor de coure de tensió assignada0,6/1 kV, de designació RZ1-K (AS), construcció segons norma UNE 21123-4, tripolar, de secció 3x6 mm2, amb coberta del cable de poliolefines, classe de reacció al foc Cca-s1b, d1, a1 segons la norma UNE-EN 50575 amb baixa emissió fums, col·locat en tub	**6,27 €**
	BG33-G2VR		Cable amb conductor de coure de tensió assignada0,6/1 kV, de designació RZ1-K (AS), construcció segons norma UNE 21123-4, tripolar, de secció 3x6 mm2, amb coberta del cable de poliolefines, classe de reacció al foc Cca-s1b, d1, a1 segons la norma UNE-EN 50575 amb baixa emissió fums	3,31500 €
			Otros conceptos	2,96 €
P- 28	PG47-EOH3	u	Interruptor automàtic magnetotèrmic de 16 A d'intensitat nominal, tipus PIA corba C, bipolar (1P+N), de 6000 A de poder de tall segons UNE-EN 60898, de 2 mòduls DIN de 18 mm d'amplària, muntat en perfil DIN	**24,72 €**
	BG49-18GF		Interruptor automàtic magnetotèrmic de 16 A d'intensitat nominal, tipus PIA corba C, bipolar (1P+N), de 6000 A de poder de tall segons UNE-EN 60898, de 2 mòduls DIN de 18 mm d'amplària, per a muntar en perfil DIN	10,11000 €
	BGWD-0AS2		Part proporcional d'accessoris per a interruptors magnetotèrmics	0,45000 €
			Otros conceptos	14,16 €
P- 29	PG4B-DX3F	u	Interruptor diferencial de la classe AC, gamma terciari, de 40 A d'intensitat nominal, bipolar (2P), de sensibilitat 0,03 A, de desconnexió fix instantani, amb botó de test incorporat i indicador mecànic de defecte, construït segons les especificacions de la norma UNE-EN 61008-1, de 2 mòduls DIN de 18 mm d'amplària, muntat en perfil DIN	**116,70 €**
	BG4L-09XD		Interruptor diferencial de la classe AC, gamma terciari, de 40 A d'intensitat nominal, bipolar (2P), de 0,03 A de sensibilitat, de desconnexió fix instantani, amb botó de test incorporat i indicador mecànic de defecte, construït segons les especificacions de la norma UNE-EN 61008-1, de 2 mòduls DIN de 18 mm d'amplària, per a muntar en perfil DIN	88,96000 €
	BGWD-0AS3		Part proporcional d'accessoris per a interruptors diferencials	0,41000 €
			Otros conceptos	27,33 €
P- 30	PJ04-623Z	u	Vàlvula de comporta manual amb rosca, muntada, de diàmetre nominal 2´´, de 16 bar de PN, pericó registrable de 60x60x60 cm, amb paret de 15 cm de gruix de maó calat de 290x140x100 mm, arrebossada i lliscada per dins amb morter 1:2:10, sobre solera de formigó	**465,99 €**
			Otros conceptos	465,99 €
P- 31	REMAT	m	Remat de plaxa d'acer per protecciió de sortida de sanejamennt. Planxa d'acer plegada amb acabat galvanitzat, d'1,5 mm de gruix, 60 cm de desenvolupament, com a màxim, amb 7 plecs, per a brancal, col·locat amb fixacions mecàniques, i segellat	**890,84 €**
			Otros conceptos	890,84 €

CUADRO DE PRECIOS NÚMERO 2