AJUNTAMENT DE PINÓS

INVALL

PROJECTE CONSTRUCTIU DE MILLORA DE LA SEGURETAT DE L´OBRA DE FÀBRICA DE L´ENCREUAMENT DEL BARRANC DEL XÒNIC AL TM DE PINÓS

AJUNTAMENT DE PINÓS

GENER 2023

PROJECTE CONSTRUCTIU DE MILLORA DE LA SEGURETAT DE L´OBRA DE FÀBRICA DE L´ENCREUAMENT DEL BARRANC DEL XÒNIC AL TM DE PINÓS (Pinós-Solsonès)

ÍNDEX

DOCUMENT NÚM. 1. MEMÒRIA I ANNEXOS

MEMÒRIA

ANNEXOS

- **Annex 1: Reportatge fotogràfic**
- **Annex 2: Topografia**
- **Annex 3: Geologia**
- **Annex 4: Traçat i replanteig**
- **Annex 5: Ferms i paviments**
- **Annex 6: Càlculs hidràulics**
- **Annex 7: Senyalització i defenses**
- **Annex 8: Càlculs estructurals**
- **Annex 9: Serveis afectats**
- **Annex 10: Estudi de Seguretat i Salut**
- **Annex 11: Pla d'obra**
- **Annex 12: Pla de control de qualitat**
- **Annex 13: Afecció a espais de protecció**
- **Annex 14: Gestió de residus**
- **Annex 15: Justificació de preus**
- **Annex 16: Titularitats i catàlegs**
- **Annex 17: Pressupost per al coneixement de l'administració**
- **Annex 18: Desviament del trànsit**

DOCUMENT NÚM. 2. PLÀNOLS

1. **Índex i situació**
2. **Planta topogràfica**
3. **Planta. Estat actual**
4. **Definició geomètrica**
5. **Estat projectat**
6. **Traçat**
7. **Seccions tipus**
8. **Estructures**
9. **Senyalització i defenses**
10. **Desviament del trànsit**

DOCUMENT NÚM. 3. PLEC DE CONDICIONS

Plec de Prescripcions Tècniques Generals
Plec de Prescripcions Tècniques Particulars

DOCUMENT NÚM. 4. PRESSUPOST

1. **Amidaments**
2. **Quadre de preus núm. 1**
3. **Quadre de preus núm. 2**
4. **Pressupost**
5. **Resum del pressupost**
6. **Pressupost general**

DOCUMENT NÚM. 1

MEMÒRIA I ANNEXOS

MEMÒRIA

MEMÒRIA

ÍNDEX

1. INTRODUCCIÓ I ANTECEDENTS 5
2. OBJECTIUS 5
3. SITUACIÓ ACTUAL I CONDICIONANTS DEL PROJECTE 5
3.1. SITUACIÓ ACTUAL 5
3.2. CONDICIONANTS DEL PROJECTE 6
3.2.1. Planejament vigent 6
3.2.2. Cartografia i topografia 6
3.2.3. Geologia i geotècnia 6
4. DESCRIPCIÓ DE LA SOLUCIÓ ADOPTADA 6
4.1. DESCRIPCIÓ GENERAL 6
4.2. TRAÇAT 6
4.3. MOVIMENTS DE TERRES 6
4.4. ESTRUCTURA 7
4.5. FERMS I PAVIMENTS 11
4.6. CÀLCULS HIDRÀULICS 11
4.6.1. Dades hidràuliques 11
4.6.2. Estudi hidràulic 12
4.7. SENYALITZACIÓ 12
4.7.1. Senyalització horitzontal 12
4.7.2. Senyalització vertical 12
4.7.3. Defenses 12
5. SERVEIS AFECTATS 13
6. PROCÉS CONSTRUCTIU 13
6.1. DESVIAMENTS DE TRÀNSIT 13
6.2. EXECUCIÓ DE L'OBRA 13
7. TERMINI D'EXECUCIÓ 13
8. TERMINI DE GARANTIA 14
9. AFECCIÓ A ESPAIS DE PROTECCIÓ 14
10. EXPROPIACIONS 14
11. SEGURETAT I SALUT 14
12. CONTROL DE QUALITAT 14
13. CLASSIFICACIÓ DEL CONTRACTISTA 14
14. GESTIÓ DE RESIDUS 15
15. REVISIÓ DE PREUS 15
16. DECLARACIÓ D'OBRA COMPLETA 15
17. DOCUMENTS QUE CONTÉ EL PROJECTE 15
18. PRESSUPOST PER A CONEIXEMENT DE L'ADMINISTRACIÓ 16
19. PEU DE SIGNATURA 17

1. INTRODUCCIÓ I ANTECEDENTS

Pinós és un municipi de la comarca del Solsonès, de 104,32 km^2 d'extensió i 287 habitants segons dades del 2019 de l'Idescat, amb 5 nuclis de població (Pinós, Ardèvol, Sant Just d'Ardèvol, Vallmanya i Matamargó) i prop d'un centenar de masies disperses. D'acord amb les dades de l'Institut d'estadística de Catalunya (Idescat) de l'any 2021, la comarca de Solsonès té una densitat de població de 13.60 habitants/km^2.

El paisatge és rural, caracteritzat per un puntejat de masies arreu del terme juntament amb les seves edificacions annexes vinculades a l'activitat agrària. El paisatge és una mescla de bosc i cultius de secà, sobretot cereal, situats en camps més aviat petits que segueixen l'orografia natural del terreny excepte per l'existència d'alguna plana. L'activitat dominant és l'agricultura i sobretot la ramaderia intensiva amb multitud d'explotacions familiars vinculades a masies arreu del municipi.

La finalitat del present projecte és millorar la seguretat dels usuaris de la via en creuar el Pont d'accés a la localitat de Vallmanya. Aquesta carretera és un desviament de la B-300 i connecta els nuclis principals dels municipis de Pinós, Torà i Riner.

Les característiques intrínseques del pont en trobar-se en corba-contra corba i l'amplada ajustada d'aquest dificulten el creuament de vehicles, que a més suposa un risc afegit pels ciclistes que hi circulen. A més, diversos blocs de formigó de protecció han estat desplaçats a la llera del riu. I també, la barrera de protecció està deteriorada, cosa que compromet encara més la seguretat en creuar per aquest pas.

Per aquests motius, l'ajuntament de Pinós ha iniciat els tràmits per actuar puntualment i ampliar la plataforma del pont dotant d'un espai específic pel pas de ciclistes i vianants, a més a més de renovar les tanques de protecció per dotar de major seguretat aquesta via de comunicació entre municipis..

2. OBJECTIUS

En el present document es redacta el projecte de millora de la seguretat i l'ampliació de la plataforma a la carretera d'accés a Vallmanya i nexe amb els municipis de Pinós, Torà i Riner.

Els objectius generals dels treballs que donen forma al present projecte són els següents:

• Descripció i caracterització de l'obra de millora de la seguretat, incloent l'ampliació de l'estructura, la segregació d'usos, la nova barrera de seguretat i el moviment de terres necessaris. L'actuació, exceptuant les barreres (que es reemplaçaran totes), es restringeix a la zona d'aigües avall.

• Definició i pressupost de les obres necessàries a realitzar para l'ampliació de la plataforma existent.

3. SITUACIÓ ACTUAL I CONDICIONANTS DEL PROJECTE

3.1. SITUACIÓ ACTUAL

L'estructura actual és un marc prefabricat de formigó armat de 6 m d'amplada per 4 metres de longitud i amb estreps de fàbrica per a la contenció de la vessant. Hi ha també una barrera metàl·lica força

deteriorada i uns blocs de formigó a l'entrada i sortida del Pont dels quals alguns s'han desprès cap a la llera fluvial.

L'estructura és antiga però l'estat de conservació sembla bo i no s'observen patologies superficials, per la qual cosa es considera que és apta perquè continuï en servei.

L'alçada lliure del marc és de 2.70m.

3.2. CONDICIONANTS DEL PROJECTE

3.2.1. Planejament vigent

Els documents urbanístics rellevants per a les obres projectades són:

- Pla d'Ordenació Urbanística Municipal de Pinós, aprovat definitivament per la Comissió Territorial d'Urbanisme de la Catalunya Central en sessió de 10 de juny de 2009, i les seves modificacions corresponents.

3.2.2. Cartografia i topografia

Per a la redacció del present projecte s'ha realitzat un aixecament topogràfic de detall de la zona d'actuació que complementa a la planimetria existent.

3.2.3. Geologia i geotècnia

S'ha realitzat un estudi geotècnic específic per aquest projecte que s'inclou com annex.

4. DESCRIPCIÓ DE LA SOLUCIÓ ADOPTADA

4.1. DESCRIPCIÓ GENERAL

Els elements fonamentals en el present projecte són:

- Retirada de les barreres de contenció existents.
- Instal·lació del marc i execució de les aletes in situ.
- Terraplenat, execució del ferm i instal·lació de les noves barreres de contenció.

L'obra consisteix en la col·locació d'un marc prefabricat adossat a l'existent i l'execució d'unes aletes in situ per augmentar l'amplada de la plataforma i millorar la seguretat de ciclistes que creuen el pont.

4.2. TRAÇAT

El traçat no s'altera respecte a l'existent, simplement es guanya un sobreample a l'obra de pas, a l'entrada de la corba i a la sortida de la contracorba pel pas segregat de ciclistes.

4.3. MOVIMENTS DE TERRES

Es realitzaran els treballs d'excavació corresponents per a la realització dels fonaments de la nova estructura, així com els treballs de terraplenat d'acord amb la solució definida en els plànols.

4.4. ESTRUCTURA

Tal com s'ha esmentat anteriorment, es col·loca un nou marc de formigó prefabricat de 2m d'amplada (en la direcció de la llera).

El nou marc té les mateixes característiques que l'original, 30 cm de gruix de la llosa superior i la solera, i 25 cm en els murs laterals. El marc inclou unes aletes executades in situ de longitud i amplada variable segons el marge. El marge esquerra es dissenya seguint la direcció de la llera per no envair ni afectar de cap manera el camí secundari existent.

A continuació es mostra una imatge de la solució adoptada:

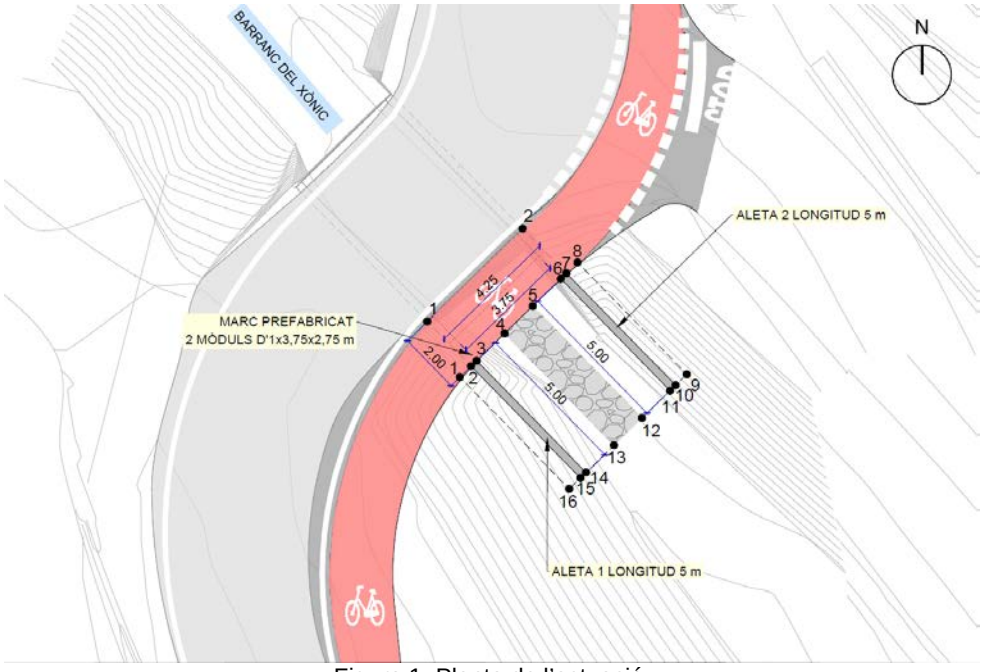

Figura 1: Planta de l'actuació.

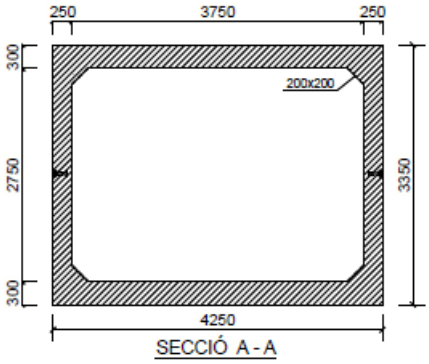

Figura 2:: Secció longitudinal del marc prefabricat.

El càlcul de l'estructura s'ha realitzat mitjançant el software Civil eStudio, de CivilCAD Consultores S.L.

A continuació es mostren els materials considerats:

A) Característiques mecàniques del terreny en base a l'estudi geotècnic:

(Terreny pels casos on no s'ha especificat durant el càlcul)

- Angle de fregament intern: 30º
- Angle de fregament terreny-mur: 20º
- Densitat del terreny: 2.5 T/m3
- Coeficient d'empenta activa: 0.333
- Coeficient d'empenta al repòs: 0.500
- Tensió admissible: 0.3 N/mm2 (coeficient de seguretat de 3 inclòs)
- Coeficient de balast: 12000 KN/m3

B) Característiques del formigó :

- Densitat del formigó en massa: 2.2 T/m3
- Densitat del formigó armat: 2.5 T/m3
- Tipus de formigó in situ: HA-30/B/20/IIa
- Tipus de formigó prefabricat: HA-35/B/20/IIa
- Nivell de control: Normal

C) Característiques de l'acer estructural :

- Barres corrugades: B 500 SD
- Límit elàstic fy : 500 N/mm2
- Recobriments nominals: > 45mm: 50 mm

Seguidament es mostren les accions considerades per al càlcul de l'estructura:

2.6 Acciones

2.6.1 Acciones permanentes

2.6.1.1 Peso propio del hormigón

Densidad hormigón cajón	:	25.0	kN/m^3
Densidad hormigón alzado aletas	:	25.0	kN/m^3
Densidad hormigón zapata aletas	:	25.0	kN/m^3

2.6.1.2 Peso propio y empuje del terreno

Densidad	:	27.0	kN/m^3
Sobrecarga adicional en el dintel asociada al efecto Marston	:	0.00	kN/m^2

Coeficiente de empuje activo	:	0.333
Coeficiente de empuje al reposo	:	0.500

Porcentaje de incremento del empuje al reposo	:	0.0	%
Porcentaje de decremento del empuje al reposo	:	0.0	%

Sobre los hastiales del cajón se aplica el empuje activo y al reposo y se toma el más desfavorable.
Sobre las aletas se aplica el empuje al reposo.

Proceso constructivo:

Espesor tongada: : 1.000 m

2.6.2 Acciones variables

2.6.2.1 Sobrecargas

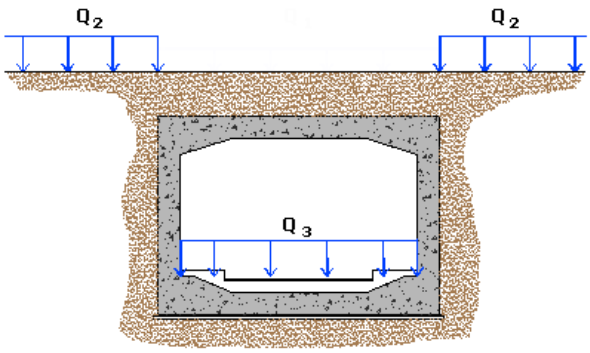

Sobrecarga interior (Q_3)	:	25.00	kN/m^2
Sobrecarga en trasdós (Q_2)	:	10.00	kN/m^2

2.6.2.3 Tráfico en plataforma

Definición de la anchura de los carriles virtuales:

Anchura de la plataforma (m)	Anchura del carril virtual (m)
0.000	0.000
3.000	3.000
5.399	3.000
5.400	2.700
6.000	3.000
1000.000	3.000

Nota: Para valores intermedios de la anchura de plataforma se interpola linealmente.

Número y ancho de carriles considerados en el cálculo :

Ancho de plataforma	:	7.000	m
Número de carriles	:	2	
Ancho de carril	:	3.000	m
Ancho área remanente	:	1.000	m

Cargas de tráfico en la plataforma:

Situación	Carga por rueda del vehículo pesado (kN)	Sobrecarga uniforme (kN/m2)
Carril 1	150.00	9.00
Carril 2	100.00	2.50
Carril 3	50.00	2.50
Resto de carriles	0.00	2.50
Área remanente	0.00	2.50

Posición de las ruedas de los vehículos pesados:

	Distancia longitudinal (m)	Distancia transversal (m)
Carga 1	0.000	-1.000
Carga 2	0.000	1.000
Carga 3	1.200	-1.000
Carga 4	1.200	1.000

Huella de las cargas:	(A)	0.400	m	x (B)	0.400 m

2.7.3 Coeficientes de combinación, ψ

	ψ_0	ψ_1	ψ_2
gr_1: Vehículos pesados	0.75	0.75	0.00
gr_1: Sobrecarga uniforme	0.40	0.40	0.00
gr_1: Carga en aceras	0.40	0.40	0.00
gr_2: Fuerzas horizontales	0.00	0.00	0.00
Acción del agua	1.00	1.00	1.00
Acción térmica	0.60	0.60	0.50
Sobrecarga en trasdós	1.00	1.00	1.00

ψ_2 para la sobrecarga uniforme en situación sísmica : 0.20

Finalment es mostren les verificacions realitzades:

- Verificació a enfonsament
- ELU flexió
- ELU tallant
- ELS fissuració

D'altra banda, es disposa un mantell d'escullera en llit d'1,5m de gruix per tal de controlar i limitar l'erosió del terreny.
De la mateixa manera, es disposa d'una protecció, d'1,5 m de gruix, amb pedra d'escullera, per sobre de les aletes i a continuació d'aquestes, seguint el llit d'escullera, per prevenir danys relacionats amb els processos d'erosió posterior als murs i generar un efecte d'endegament en els trams immediatament anteriors a les aletes en cas d'avinguda.

4.5. FERMS I PAVIMENTS

Tot i tractar-se d'un carril bici, es defineix la secció de ferm com si es tractés d'una calçada pel pas de vehicles per si mai es decideix reordenar el trànsit i fer carril bici d'un metre d'ample per cada sentit de la marxa i per tant 1 metre del paviment que es preveu en aquest projecte passaria a ser calçada.

En referència a la formació de l'esplanada, en els accessos a l'obra de pas, donat que la construcció del terraplè es realitzarà amb terra d'aportació seleccionada, es considera una esplanada del tipus E2.

D'altra banda, en referència a les seccions de ferms, se'n defineixen dues, una per als accessos al pont i una segona per al propi pont.

<u>Accessos</u>
Per a una categoria de trànsit T42 i una esplanada tipus E2, s'escull la secció tipus 4221, formada per 5cm de mescla bituminosa sobre 25cm de base granular.

- 25cm de base tot-ú artificial compactada al 98% del PM.
- Reg d'imprimació d'emulsió catiònica C50BF4 IMP de dosificació 1,2 kg/m2.
- 5cm d'aglomerat en calent tipus AC16 surf B 50/70 D.

<u>Pont</u>
Sobre la llosa impermeabilitzada del pont s'estendrà una capa de trànsit de 5cm de ferm tipus AC16 surf B 50/70 D.

Entre la llosa i el ferm es disposarà un reg d'adherència d'emulsió catiònica C60B3 ADH de dosificació 0,6 kg/m^2.

4.6. CÀLCULS HIDRÀULICS

4.6.1. Dades hidràuliques

En base al visor "hipermapa" de la Generalitat de Catalunya s'han obtingut els cabals normalitzats aigües amunt del pont. El cabal que s'ha utilitzat per comprovar la secció del pont ha estat l'associat a un període de retorn de 500 anys: 41,92 m^3/s.

4.6.2. Estudi hidràulic

D'acord amb l'apartat "4.4 Modificacions en obres de drenatge menors, ponts i viaductes" de les "Recomanacions tècniques per al disseny d'infraestructures que interfereixen amb l'espai fluvial":

Per al cas d'un pont existent sense capacitat per a cabals associats a 500 anys de període de retorn, es podrà realitzar una ampliació de la plataforma per a pas peatonal o de bicicletes sempre i quan es realitzi pel costat aigua avall del curs d'aigua i sigui d'una amplària màxima de 2 m. En aquests casos es preveurà un sistema d'alerta en avingudes.

Per tant en base a aquest paràgraf no es fa estudi hidràulic i es compleixen les recomanacions d'ampliar la plataforma únicament 2 metres aigües avall i pel pas de ciclistes. A més a més es tenen en compte les consideracions de senyalització que s'especifiquen al següent apartat 4.7.

4.7. SENYALITZACIÓ

4.7.1. Senyalització horitzontal

Les marques viàries contemplades en el present projecte segueixen la *Norma de Carreteras 8.2-IC: Marcas Viales.*

Totes les marques viàries a executar seran de color blanc i s'utilitzarà pintura termoplàstica.

4.7.2. Senyalització vertical

En aquest apartat es segueix la *Norma 8.1-IC: Señalización vertical de la Instrucción de Carreteras* i el catàleg *Señales verticales de circulación*, del Ministerio de Fomento.

Es desplaçarà de lloc el cartell d'entrada al poble de Vallmanya, s'introduirà el senyal vertical R-2 complementat 150 m abans de la cruïlla amb un senyal R1 i un panell de distància S-840 i s'inclouran dos cartells d'avís d'avingudes en els dos sentits de la circulació amb el següent text:

PRECAUCIÓ
ENTREU EN ZONA INUNDABLE
En cas de riuada o risc meteorològic no transiteu per aquesta zona

Aquest cartells d'avís és per complir les recomanacions del document "Recomanacions tècniques per al disseny d'infraestructures que interfereixen amb l'espai fluvial".

4.7.3. Defenses

En aquest apartat es segueix la *Orden Circular 35/2014 sobre criterios de aplicación de barreras de sistemas de contención de vehículos*, del Ministerio de Fomento.

Per exigències de la propietat es disposaran de barreres de seguretat metàl·liques simples, per a una classe de contenció normal, amb un nivell de contenció H3, un índex de severitat B, amplitud de treball W4 i una deflexió dinàmica.

5. SERVEIS AFECTATS

L'emplaçament del projecte és totalment rural, de manera que no es produeix cap afectació sobre les xarxes elèctrica i de telefonia, ja que aquestes són aèries i queden fora de l'àmbit del projecte.

6. PROCÉS CONSTRUCTIU

6.1. DESVIAMENTS DE TRÀNSIT

Degut a l'execució de les obres del present projecte serà necessari tallar la carretera principal d'entrada al nucli de població de Vallmanya des del seu desviament en la B-300. Com alternatives de desplaçament es preveuen un desviament pel Nord seguint el camí de Cal Cabot fins Pinós i un altre rodejant el poble per la Riera de Vallmanya fins arribar a la B-300.

Addicionalment, es col·locarà la senyalització provisional corresponent per tal d'evitar el pas de vehicles per la zona afectada per l'obra, s'instal·laran panells TB-5 i senyals verticals TR-101.

6.2. EXECUCIÓ DE L'OBRA

Per a la realització de l'obra es realitzarà en primer lloc una neteja i desbrossada de la llera, ja que actualment s'hi acumula una gran quantitat de vegetació. A continuació s'executarà una presa amb materials solts per desviar la llera del riu per la carretera i garantir l'absència d'aigua durant els treballs. Es tindran en compte les guies i les recomanacions del pla especial d'emergències per inundacions (INUNCAT).
Seguidament es procedirà a retirar el ferm existent sobre el marc antic, les barreres de protecció existents i repicar de forma superficial, sense arribar a treure els blocs o descompondre el mur, les aletes de fàbrica existents.

Pel que fa al mantell d'escullera, es recomana col·locar-lo abans de l'execució de la llosa inferior.

Posteriorment s'executaran els talussos temporals i les lloses de les aletes. Tot seguit s'instal·larà el marc prefabricat i s'executaran les aletes in situ.

Després d'aquest pas es faran els moviments de terres per ampliar la secció de la plataforma i executar els talussos plantejats en projecte.

Finalment es procedirà a la pavimentació amb el nou ferm i la col·locació de les noves barreres de defensa.

Per facilitar els treballs, aquests s'executaran durant l'estació seca, minimitzant en tant que sigui possible els riscos d'inundació, facilitant el desviament de la llera i ajudant també a rebaixar al màxim el nivell freàtic i així evitant l'aparició d'aigua durant l'excavació.

7. TERMINI D'EXECUCIÓ

A l'Annex 11 Pla d'Obra es presenta un diagrama de Gantt el qual descriu la naturalesa i duració de les activitats que es duran a terme durant el transcurs de l'obra. Aquest estableix la durada de l'obra en 12 setmanes.

8. TERMINI DE GARANTIA

El termini de garantia serà com a mínim d'un any a partir de la recepció provisional de l'obra, sense perjudici del que es pugui establir a major en el Plec de Clàusules Administratives Particulars durant el procediment de licitació.

9. AFECCIÓ A ESPAIS DE PROTECCIÓ

Havent consultat les bases de dades del Departament de Territori i Sostenibilitat i la cartografia corresponent, es declara de forma expressa que el projecte del nou pont de Vallmanya no provoca cap afecció a espais d'interès natural.

D'altra banda, es conclou que el projecte afecta la zona de Domini Públic Hidràulic (DPH), ja que s'actua a l'interior del llit de la riera. En aquest sentit, caldrà obtenir les autoritzacions pertinents de l'Administració competent en la matèria.

10. EXPROPIACIONS

A l´Annex 09 es tracten els serveis que es veuran afectats per la obra

11. SEGURETAT I SALUT

D'acord amb la normativa vigent, en el present projecte s'inclou un Estudi de Seguretat i Salut en els treballs, que forma part del mateix.

L'import del Pressupost d'Execució Material que resulta dels treballs definits a l'Estudi de Seguretat i Salut és de DOS MIL SIS-CENTS VUITANTA-SET EUROS AMB 39 CÉNTIMS (2.687,39 €).

12. CONTROL DE QUALITAT

El present projecte contempla un Pla de Control de Qualitat de l'obra executada. En aquest pla es realitza una estimació del assaigs a realitzar i les quantitats d'aquests.

Durant l'execució de l'obra, la Direcció d'Obra podrà determinar la modificació de les freqüències establertes, així com la realització d'assaigs no previstos inicialment a la proposta del pla de control de qualitat.

L'import del pressupost del Pla de Control de Qualitat és de SET MIL NOU-CENTS SETANTA-SIS (7976,00 €).

Aquests assaigs de control de qualitat seran executats per un Laboratori degudament homologat.

13. CLASSIFICACIÓ DEL CONTRACTISTA

En compliment del Reglament General de la Llei de Contractes de les Administracions Públiques, es proposa a continuació la classificació que ha de ser exigida als contractistes per presentar-se a la

licitació del projecte d'aquestes obres, segons el Real Decret 773/2015, de 28 d'agost, pel qual es modifiquen determinats preceptes del *Reglamento General de la Ley de Contratos de las Administraciones Públicas*, aprovat pel Real Decreto 1098/2001, de 12 de octubre.

Per dur a terme les obres definides en el present projecte, es precisa que el Contractista adjudicatari de les obres corresponents a aquest projecte haurà de tindre en possessió la següent classificació professional:

Grup: G (Vials i pistes)
Subgrup: 6 (Obres vials sense qualificació específica)
Categoria: 1 (anualitat mitjana que no sobrepassi els 150.000 euros)

14. GESTIÓ DE RESIDUS

El present projecte contempla un Estudi de la gestió dels residus de la construcció. En aquest estudi es realitza una estimació dels tipus i quantitats de residus generats.

L'import del pressupost de l'Estudi de gestió de residus és de TRES MIL QUATRE-CENTS VUTANTA-CINQUE EUROS AMB VINT-I-QUATRE CÈNTIMS (3485,24 €).

15. REVISIÓ DE PREUS

Segons el Real Decret 55/2017, de 3 de febrer, que desenvolupa la Llei 2/2015, de 30 de març, de desindexació de la economia espanyola i el Real Decret 773/2015, de 28 d'agost, pel que es modifiquen certs preceptes del reglament general de la Llei de Contractes de l'administració pública, aprovat pel Reial Decret 1098/2001, de 12 d'octubre, com que el termini d'execució de les obres definides en aquest projecte no supera els dotze mesos, no és aplicable una revisió de preus.

16. DECLARACIÓ D'OBRA COMPLETA

Les obres a què es refereix el present projecte compleixen el que s'especifica a l'article 125 del REGLAMENTO GENERAL DE LA LEY DE CONTRATOS DE LAS ADMINISTRACIONES PÚBLICAS, aprovat pel Decret 1098/01, de 12 de octubre (entra en vigor el 26 de abril de 2002), ja que comprèn una obra completa per ser susceptible de ser lliurada a l'ús general o al servei públic corresponent.

17. DOCUMENTS QUE CONTÉ EL PROJECTE

El present projecte consta dels quatre documents següents:

DOCUMENT NÚM.1: MEMÒRIA I ANNEXOS
Memòria
Annexos
- Annex 1: Reportatge fotogràfic
- Annex 2: Topografia
- Annex 3: Geologia
- Annex 4: Traçat i replanteig
- Annex 5: Ferms i paviments

Annex 6: Càlculs hidràulics
Annex 7: Senyalització i defenses
Annex 8: Estructures
Annex 9: Serveis afectats
Annex 10: Estudi de Seguretat i Salut
Annex 11: Pla d'obra
Annex 12: Pla de control de qualitat
Annex 13: Afecció a espais de protecció
Annex 14: Gestió de residus
Annex 15: Justificació de preus
Annex 16: Titularitats i catàlegs
Annex 17: Pressupost per al coneixement de l'administració
Annex 18: Desviament del trànsit

DOCUMENT NÚM.2: PLÀNOLS

1- Índex i situació
2- Planta topogràfica
3- Estat actual
4- Definició geomètrica
5- Estat projectat
6- Traçat
7- Seccions tipus
8- Estructures
9- Senyalització i defenses
10- Desviament del trànsit

DOCUMENT NÚM.3: PLEC DE PRESCRIPCIONS TÈCNIQUES

Plec de Prescripcions Tècniques Generals
Plec de Prescripcions Tècniques Particulars

DOCUMENT NÚM.4: PRESSUPOST

Amidaments
Quadre de preus núm.1
Quadre de preus núm.2
Pressupost
Pressupost general

18. PRESSUPOST PER A CONEIXEMENT DE L'ADMINISTRACIÓ

El Pressupost d'Execució Material és de 67.683,92 €, augmentat pels coeficients legals de despeses generals (13%), benefici industrial (6%), s'obté un Pressupost per contracte sense iva de 80.543,87 €, augmentat amb els tipus d'IVA vigent (21%), s'obté un Pressupost de Contracte de NORANTA-SET MIL QUATRE-CENTS CINQUANTA-VUIT EUROS AMB VUIT CÈNTIMS (97.458,08 €).

El Pressupost per a Coneixement Administració de l'Obra és en aquest cas el mateix que el pressupost per contracte[i] i puja a la quantitat de NORANTA-SET MIL QUATRE-CENTS CINQUANTA-VUIT EUROS AMB VUIT CÈNTIMS (97.458,08 €).

19. PEU DE SIGNATURA

Amb el que hem exposat a la present Memòria i en el seus Annexos, així com la resta de documents que formen part del Projecte, creiem suficientment justificat el mateix, per la qual cosa el pugem a la consideració de la superioritat.

Per la Consultora, Reus, gener de 2023

Jordi Bessa Panadés
Enginyer de Camins Canals i Ports (Col·legiat 14.111)

[i] D'acord amb la conversa mantinguda amb l'ajuntament de Pinós la valoració de les expropiacions queda fora de projecte.

ANNEXOS

ANNEX 01: REPORTATGE FOTOGRÀFIC

ANNEX 01: REPORTATGE FOTOGRÀFIC

ÍNDEX

1. REPORTATGE FOTOGRÀFIC 5

APÈNDIX 1: DOCUMENTACIÓ GRÀFICA

1. REPORTATGE FOTOGRÀFIC

Fotografia núm. 1: Vista del pont en sentit al pont de Vallmanya. El sentit del flux és d'esquerra a dreta. El pont s'ampliarà aigües avall del pont.

Fotografia núm. 2: Vista aigües avall de la riera des del pont existent.

Fotografia núm. 3: Vista aigües amunt de la riera i vista en direcció a Vallmanya.

Fotografia núm. 4: Vista aigües amunt de la riera i vista en direcció a Vallmanya.

Fotografia núm. 5: Vista de l'estrep dret aigües amunt de la riera.

Fotografia núm. 6: Detall de l'estrep dret d'aigües amunt. No s'actua en aquest estrep.

Fotografia núm. 7: Detall del drenatge que hi ha aigües amunt, al marge dret.

APÈNDIX 1: DOCUMENTACIÓ GRÀFICA

AJUNTAMENT DE PINÓS

CONSULTOR

INVALL

AUTOR DEL PROJECTE

JORDI BESSA PANADÈS
COL·LEGIAT NÚM. 14.111

TÍTOL DEL PROJECTE

PROJECTE CONSTRUCTIU DE MILLORA DE LA SEGURETAT DE L'OBRA DE FÀBRICA DE L'ENCREUAMENT DEL BARRANC DEL XÒNIC AL TM DE PINÓS

DATA

GENER 2023

NOM ARXIU

2098-P0-R0-AN01 REPORT FOT.dwg

ESCALA EN FORMAT DIN-A3

1/500

0 10

TÍTOL DEL PLÀNOL

REPORTATGE FOTOGRÀFIC

N. PLÀNOL

ANNEX 01

FULL

1 de 1

Z:\2098 BARRANC XONIC\DOC_PROJ\DOC02_PLANOLS\ANNEXOS\ANNEX 01 REPOR FOT\2098-P0-R0-AN01 REPORT FOT.DWG\2098-P0-R0-AN01 REPORT FOT.dwg

ANNEX 02: TOPOGRAFIA

ANNEX 02: TOPOGRAFIA

ÍNDEX

1. INTRODUCCIÓ 5
2. CÁLCULS 5
2.1. TREBALLS AMB GPS 5
2.2. TREBALLS AMB ESTACIÓ TOTAL 5
2.3. TREBALLS D´OFICINA 5
3. LLISTAT DE PUNTS 6

1. INTRODUCCIÓ

En el present annex es presenten els treballs de topografia realitzats per a l'execució del present projecte.

2. CÁLCULS

2.1. TREBALLS AMB GPS

Per tal de dotar de coordenades UTM la cartografia de la zona de treball s'ha connectat el GPS a la xarxa CatNet. S'ha procedit mitjançant el sistema RTK (temps real) a l'aixecament de tots els punts necessaris per a l'obtenció d'aquesta cartografia.

El GPS emprat per dur a terme els treballs ha sigut:

GPS Trimble R6, amb opció de radio interna per utilitzar-la com estació base i amb opció GSM/GPRS interna per la connectivitat a Internet i per la seva utilització com mòbil en una xarxa d'estacions de referència virtual, en aquest cas per la xarxa del ICC. Permet controlar aixecaments topogràfics post-procés i cinemàtics. Col•lector de dades TSC2 amb programari Survey Controller. Precisió de dades ≤0,01m en horitzontal i ≤0,01m en vertical.

2.2. TREBALLS AMB ESTACIÓ TOTAL

Les zones on el GPS no permet una obtenció de la cartografia amb suficient precisió s'ha empleat l'ús d'una estació total, partint de les bases col·locades amb GPS Mitjançant una radiació dels punts que feien falta per tal de completar la cartografia.

L'estació total utilitzada ha sigut

Estació robotitzada Trimble S6 amb controladora TSC2. Precisions amb prisma sense de 2 mm + 2ppm amb rastreig de 4 mm + 2ppm.

2.3. TREBALLS D´OFICINA

L'obtenció de les coordenades dels punts de la radiació s'ha efectuat amb el programa SDR Varin, que també mitjançant una triangulació i la interpolació entre els vèrtexs dels triangles s'han obtingut les corbes de nivell. Per l'edició del plànol topogràfic s'ha empleat l'AutoCad 2018.

3. LLISTAT DE PUNTS

Punt X Y Cota Codi

100,382592.728,4631908.171,559.811,BR100
101,382588.531,4631964.289,560.107,BR101
102,382570.340,4631960.837,560.132,BR102
1000,382597.114,4631960.798,560.472,bad i icst
1001,382591.931,4631967.196,560.371,bad i icst
1002,382588.636,4631970.341,560.342,bad i icst
1003,382586.343,4631971.844,560.253,bad i icst
1004,382584.962,4631973.507,560.312,bad i icst
1005,382584.216,4631974.788,560.340,bad i icst
1006,382585.188,4631975.032,560.237,pt i icst
1007,382585.357,4631975.179,560.395,ct i icst
1008,382580.345,4631983.295,560.677,ct
1009,382580.197,4631983.195,560.520,pt
1010,382579.493,4631982.664,560.575,bad
1011,382575.150,4631987.314,560.674,bad
1012,382575.771,4631987.968,560.599,pt
1013,382575.889,4631988.129,560.761,ct
1014,382572.771,4631987.024,560.621,r
1015,382577.624,4631981.389,560.396,r
1016,382581.501,4631973.391,560.126,r
1017,382579.195,4631968.306,559.968,r
1018,382583.037,4631967.857,559.954,r
1019,382584.343,4631971.057,560.186,r
1020,382587.463,4631968.582,560.221,r
1021,382593.004,4631962.551,560.291,r
1022,382591.374,4631960.940,560.143,bad i icst
1023,382590.224,4631960.087,559.944,ct i icst
1024,382585.895,4631964.010,559.775,ct
1025,382587.165,4631965.485,560.060,bad
1026,382585.188,4631966.973,559.967,bad
1027,382585.223,4631966.350,560.004,m i icst
1028,382583.815,4631966.077,559.817,m ct
1029,382581.405,4631965.310,559.808,m
1030,382581.020,4631965.574,559.856,m
1031,382582.869,4631966.697,559.901,bad
1032,382581.028,4631965.762,559.919,bad
1033,382579.536,4631964.131,559.824,m
1034,382579.398,4631964.257,559.889,bad
1035,382578.029,4631962.683,559.840,m
1036,382577.807,4631962.787,559.856,bad
1037,382575.788,4631964.521,559.963,r
1038,382577.547,4631966.271,559.955,r
1039,382572.892,4631960.087,560.058,r
1040,382574.916,4631959.137,559.865,bad
1041,382576.287,4631960.317,559.774,m
1042,382575.729,4631959.233,559.808,al i
1043,382576.391,4631959.329,559.517,ct i icst
1044,382574.809,4631955.800,559.943,al
1045,382574.964,4631953.527,560.024,al
1046,382574.312,4631953.366,560.047,bad
1047,382571.979,4631952.952,560.200,r
1048,382573.998,4631946.343,560.247,r
1049,382576.750,4631947.110,560.163,bad
1050,382577.346,4631947.437,560.076,al i
1051,382581.500,4631938.622,560.133,al
1052,382581.016,4631938.357,560.147,bad
1053,382578.780,4631937.126,560.189,r
1054,382582.998,4631928.386,560.114,r
1055,382586.432,4631919.654,560.011,r
1056,382585.470,4631928.798,560.106,bad
1057,382588.510,4631921.709,559.999,bad
1058,382582.987,4631935.633,560.143,al
1059,382586.107,4631935.403,559.831,al
1060,382584.837,4631934.684,560.067,bad i icst
1061,382586.439,4631933.716,559.962,bad
1062,382588.749,4631929.314,559.759,bad
1063,382590.794,4631927.862,559.609,bad
1064,382592.496,4631932.776,559.562,ct
1065,382584.360,4631920.350,560.017,bad i icst
1066,382583.596,4631919.954,559.896,pt i icst
1067,382583.321,4631919.878,559.988,ct i icst
1068,382582.912,4631919.697,560.007,pt1 i icst
1069,382577.949,4631931.232,560.120,pt1
1070,382578.188,4631931.454,560.130,ct
1071,382578.319,4631931.573,560.009,pt
1072,382578.979,4631931.995,560.124,bad
1073,382574.052,4631942.871,560.239,bad
1074,382573.219,4631942.611,560.113,pt
1075,382573.017,4631942.545,560.230,ct
1076,382572.610,4631942.402,560.190,pt1
1077,382568.701,4631950.666,560.194,pt1
1078,382568.998,4631950.825,560.282,ct
1079,382569.187,4631950.910,560.167,pt
1080,382570.157,4631951.285,560.279,bad
1081,382569.185,4631957.210,560.250,bad
1082,382567.106,4631956.194,559.961,pt
1083,382566.968,4631956.053,560.074,ct
1084,382566.310,4631958.127,559.949,pt1
1085,382570.122,4631961.606,560.109,r
1086,382570.129,4631961.608,560.109,bad
1087,382566.212,4631961.342,560.006,pt1
1088,382564.159,4631963.688,559.958,pt1
1089,382560.819,4631965.913,559.899,pt1
1090,382562.351,4631968.979,559.769,c i icst
1091,382565.997,4631970.819,559.542,ct i icst
1092,382567.860,4631968.570,559.675,ct
1093,382569.974,4631964.587,559.913,ct
1094,382570.813,4631963.982,559.968,ct bad m i
1095,382565.884,4631965.952,559.759,c
1096,382568.644,4631964.045,559.960,c
1097,382570.237,4631963.360,560.056,c
1098,382567.143,4631957.442,559.784,l i
1099,382569.655,4631967.233,558.863,l
1100,382573.656,4631966.918,559.843,m
1101,382573.757,4631966.835,559.842,m
1102,382573.948,4631966.692,559.915,bad
1103,382576.903,4631969.800,559.911,bad
1104,382576.693,4631969.712,559.816,m
1105,382576.788,4631969.907,559.796,m
1106,382576.489,4631970.259,559.831,m
1107,382577.402,4631971.578,559.918,bad

1108,382577.140,4631972.871,559.907,m
1109,382586.268,4631973.628,560.177,m i
1110,382587.214,4631972.435,560.201,m
1111,382588.012,4631972.771,560.168,m
1112,382587.530,4631972.791,559.369,l i
1113,382587.404,4631972.924,559.403,pt i icst
1114,382586.815,4631973.974,559.781,pt
1115,382576.307,4631971.913,557.139,m i
1116,382575.947,4631970.721,556.916,m
1117,382576.784,4631969.843,556.646,m
1118,382576.631,4631969.672,556.647,m
1119,382578.371,4631967.859,556.664,m
1120,382576.629,4631969.670,559.470,m i
1121,382574.193,4631967.302,559.498,m i
1122,382577.213,4631968.569,556.650,pt i icst
1123,382575.290,4631970.579,556.676,pt
1124,382569.530,4631977.870,557.198,pt
1125,382573.933,4631967.026,557.341,m i
1126,382573.949,4631967.054,558.516,m
1127,382575.201,4631965.764,557.940,m
1128,382575.130,4631965.837,556.799,pt i icst
1129,382574.387,4631967.040,556.819,pt
1130,382573.767,4631968.248,556.961,pt
1131,382569.421,4631972.756,556.950,pt
1132,382567.444,4631974.151,557.114,pt
1133,382572.715,4631966.243,558.855,m i
1134,382571.359,4631964.720,559.578,m i
1135,382577.717,4631973.248,559.932,bad
1136,382577.198,4631973.642,559.860,m
1137,382577.263,4631974.466,559.948,ct i icst
1138,382577.132,4631976.765,559.969,bad
1139,382574.519,4631981.327,560.243,bad
1140,382571.892,4631979.453,559.966,ct
1141,382566.727,4631988.489,560.582,bad
1142,382562.823,4631987.978,560.269,ct
1143,382554.850,4631994.351,560.570,ct
1144,382556.345,4631995.979,560.683,bad
1145,382557.645,4631997.987,560.826,r
1146,382558.918,4631999.496,560.889,bad i icst
1147,382559.397,4632000.333,560.841,pt i icst
1148,382559.652,4632000.465,560.981,ct i icst
1149,382567.972,4631994.402,560.887,ct
1150,382567.957,4631994.254,560.742,pt
1151,382567.285,4631993.559,560.797,bad
1152,382565.744,4631991.793,560.728,r
1153,382572.728,4631986.692,560.599,r
1154,382574.307,4631988.023,560.684,bad
1155,382574.903,4631988.743,560.607,pt
1156,382575.078,4631988.910,560.765,ct
1157,382592.291,4631946.493,556.098,pt i icst
1158,382586.382,4631953.748,556.360,pt
1159,382581.924,4631960.480,556.457,pt
1160,382583.608,4631961.942,556.807,pt i icst
1161,382587.852,4631957.812,556.706,pt
1162,382591.251,4631950.729,556.448,r
1163,382589.000,4631954.218,556.417,r
1164,382585.884,4631957.244,556.495,r
1165,382584.121,4631960.059,556.577,r
1166,382582.369,4631960.044,556.448,r
1167,382577.997,4631962.939,557.158,m i
1168,382578.125,4631962.789,557.290,m
1169,382578.134,4631962.791,558.263,m
1170,382578.575,4631963.180,559.461,m i
1171,382579.574,4631964.142,559.451,m
1172,382580.525,4631965.062,559.442,m

ANNEX 03: GEOLOGIA

ANNEX 03: GEOLOGIA

ÍNDEX

1. CONTEXT GEOLÒGIC REGIONAL 5
2. CARACTERITZACIÓ GEOLÒGICA 7
3. CARACTERITZACIÓ GEOTÈCNICA 9
4. CONCLUSIONS I RECOMANACIONS 11

1. CONTEXT GEOLÒGIC REGIONAL

La zona d'estudi s'ubica al sector occidental de la província de Lleida, concretament al municipi de Pinós (comarca del Solsonès). Els materials aflorants pertanyen a la part catalana de la Conca Terciària de l'Ebre, també coneguda per Depressió Central Catalana i Conca Potàssica de Catalunya.

Des del punt de vista geològic els terrenys pertanyen al Terciari: l'eocè marí i les seves fàcies de transició que apunten al sud est de la zona queden recoberts pel Terciari continental amb els pisos de l'Eocè Superior (Priabonià) i l'Oligocè (Sannoisià i Estampià). Petits recobriments quaternaris es troben formant terrasses amb els troncs fluvials principals i els fons al·luvials.

La zona de Calaf va ser fa temps seient d'explotacions lignitíferes ara ja abandonades. Així mateix, al mateix poble s'exploten canteres per a ceràmica.

La història geològica comença a l'Eocè marí corresponent a un ambient nerític de plataforma, representant fàcies d'un medi de baixa energia, en aigües càlides i tranquil·les, que es posa de manifest per les intercalacions de calcàries micrítiques. El trànsit, de marí a continental té lloc al sector Calaf-Manresa al Priabonià Mitjà i Superior, de caràcter molt detrític, amb fàcies de platja i continentals de plana d'inundació.

Durant el Priabonià Superior la conca evaporítica formada, deixa de tenir influència marina passant ja a un règim sedimentari continental endorreic, amb subministrament d'aigües més sulfatades i carbonatades. A l'entrar a l'Oligocè, el dipòsit de molassa adquireix gran desenvolupament en la conca entre muntanyes. Els processos prossegueixen durant l'Estampià, reblint la conca, registrant-se l'última fase de plegament alpí a l'Oligocè Superior. En aquest moment ja no es registren dipòsits més moderns, quedant-se el conjunt Terciari continental sotmès a erosió i formant un relleu estructural. La xarxa fluvial s'encaixa, i es registra l'aprofundiment de les valls durant el Quaternari, amb la formació dels episodis d'aterrament que es poden observar en l'actualitat.

Des del punt de vista tectònic, el Terciari aflorant a la zona presenta una tectònica de plegament suau, adquirida com a conseqüència de les últimes fases de plegament pirenaiques. Els plecs estan orientats d'acord amb dos sistemes que s'interfereixen. El plegament sinsedimentari motiva grans diferències de potències, a les que també juga un paper important la tectònica salina i diapir. Les principals estructures de plegament de l'entorn estudiat són: l'anticlinal de Pinós que és un plec-falla inclinat al Sud-Est, el sinclinal de Saló de plecs suaus inclinats, l'eix del qual queda ubicat a 1 km de l'obra projectada i l'anticlinal de Súria.

Hidrològicament, en general, la Depressió de l'Ebre no constitueix una conca hidrogeològica apta per aflorar grans cabals d'aigua. Els aqüífers són molt reduïts, locals, i les seves aigües de mala qualitat. La falta de porositat-permeabilitat de les fàcies detrítiques del Terciari continental es deu a la matriu argilenca que emplena els espais intergranulars, així com al ciment carbonatat. És als terrenys quaternaris on s'ubiquen els millors aqüífers en l'àrea d'estudi i a on existeixen a més les aigües menys dures.

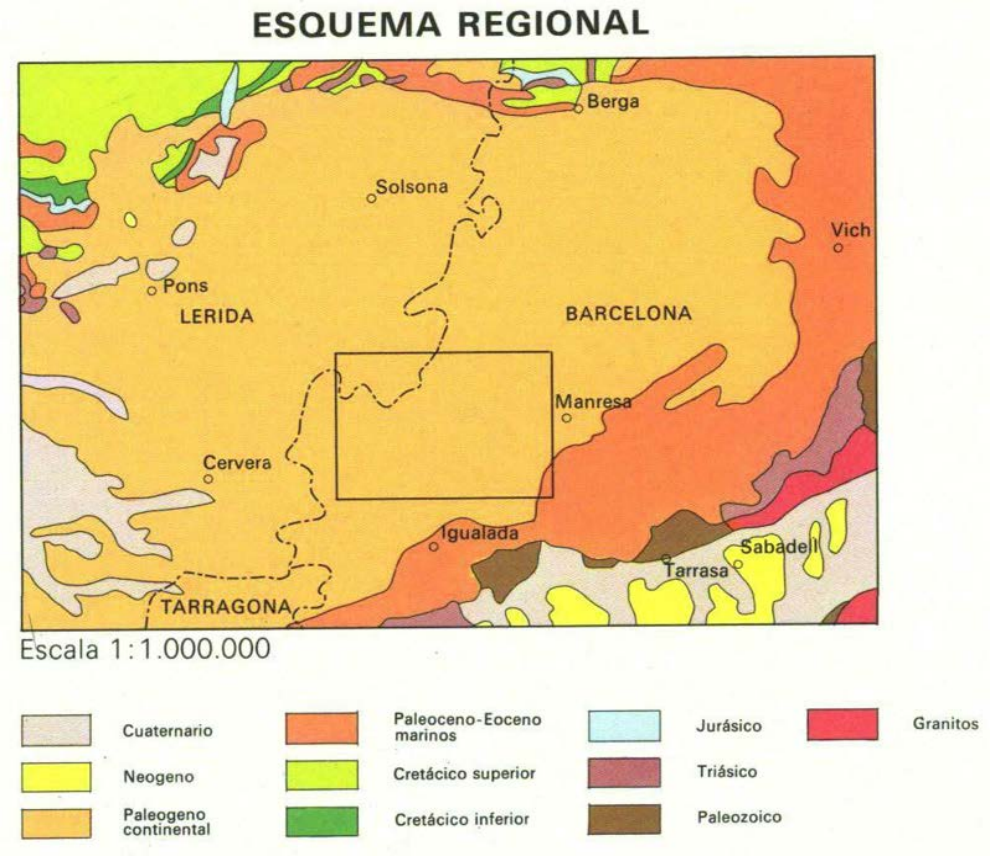

Figura 1: Esquema Regional. Font: Mapa Geològic d'Espanya IGME Full nº362 CALAF

2. CARACTERITZACIÓ GEOLÒGICA

L'objectiu d'aquest informe és caracteritzar els materials presents a la ubicació de la millora de la seguretat de l´obra de fàbrica de l´encreuament del barranc del Xònic a l'entrada a Vallmanya, TM de Pinós, per millorar la seguretat en el trànsit de vehicles pesats, sense reduir la capacitat hidràulica actual del pont, el qual permet el pas de l'avinguda corresponent al període de retorn de 500 anys.

Tot i la curta extensió de l'obra, els materials aflorants a la zona pertanyen a dues unitats geològiques contigües.

A continuació es descriuen les unitats geològiques presents en l'àmbit de la obra projectada:

- *Unitat 1 – Formació calcàries de Tàrrega (Terciari, Oligocè).*

  Dins d'aquesta unitat queda localitzada la ubicació de l'obra projectada. Està constituïda per margues calcàries grises o vermelles, localment bigarrades (marrons, grogues, morades, negres, etc.), amb intercalacions de capes gruixudes i bancs de calcàries lacustres micrítiques, fètides o margoses.

  Hi ha intercalacions de nivells de lignit, molt carregats de pirita i que lateralment s'encaixen.

  Així mateix es presenten intercalacions de capes mitjanes a bancs de gres calcari que presenten freqüent estratificació creuada de mitjana a gran escala i contacte basal erosionat, per tant, atribuïble a paleocanals

  Lateralment endenta amb la Formació Artés, ja sigui en fàcies de gres o de conglomerat, encara que es diferencia d'aquesta última per un major contingut calcari i freqüència de bancs de calcària. Ocupa a la cartografia la sinclinal de Saló.

- *Unitat 2 – Formació Artés (Terciari, Oligocè).*

  La fàcies està constituïda fonamentalment per margues i limolites calcàries vermelles localment bigarrades, marrons, verdes o grogues.

  Presenten bancs de gres amb contacte basal erosionat i estratificació creuada de mitjana a gran escala. Cap amunt són més freqüents els "ripples" i laminació horitzontal, que pot haver estat totalment destruïda per un procés de "burrowing".

En la figura es pot observar la localització del projecte a l'Est de la localitat de Pinós sobre el mapa geològic:

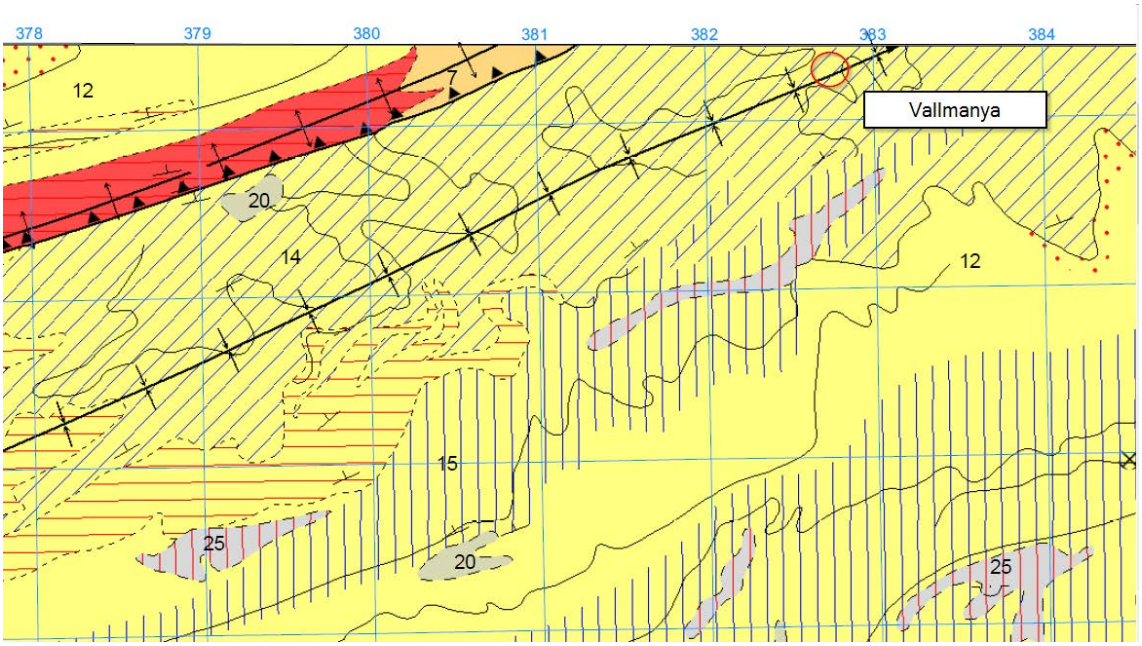

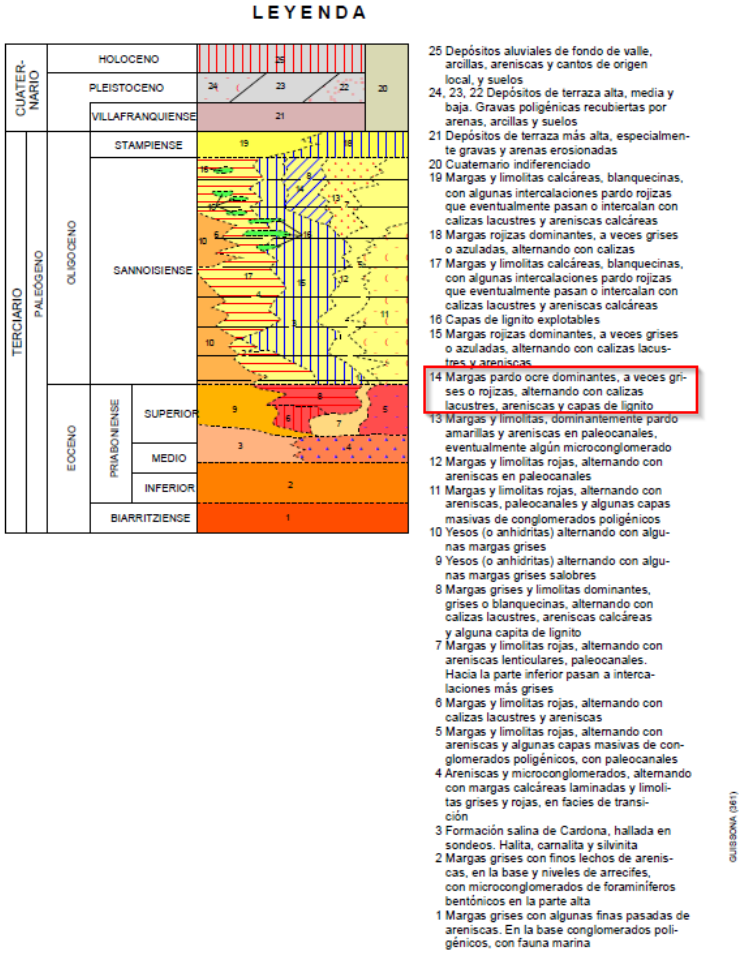

Figura 2: Ubicació geològica del projecte al TM de Pinós. Font: Mapa Geològic d'Espanya IGME Full nº362 CALAF

3. CARACTERITZACIÓ GEOTÈCNICA

Per a la caracterització geotècnica s'ha pres com a referència el Mapa Geotècnic General de l'Institut Geològic i Miner d'Espanya (full 34 HOSPITALET).

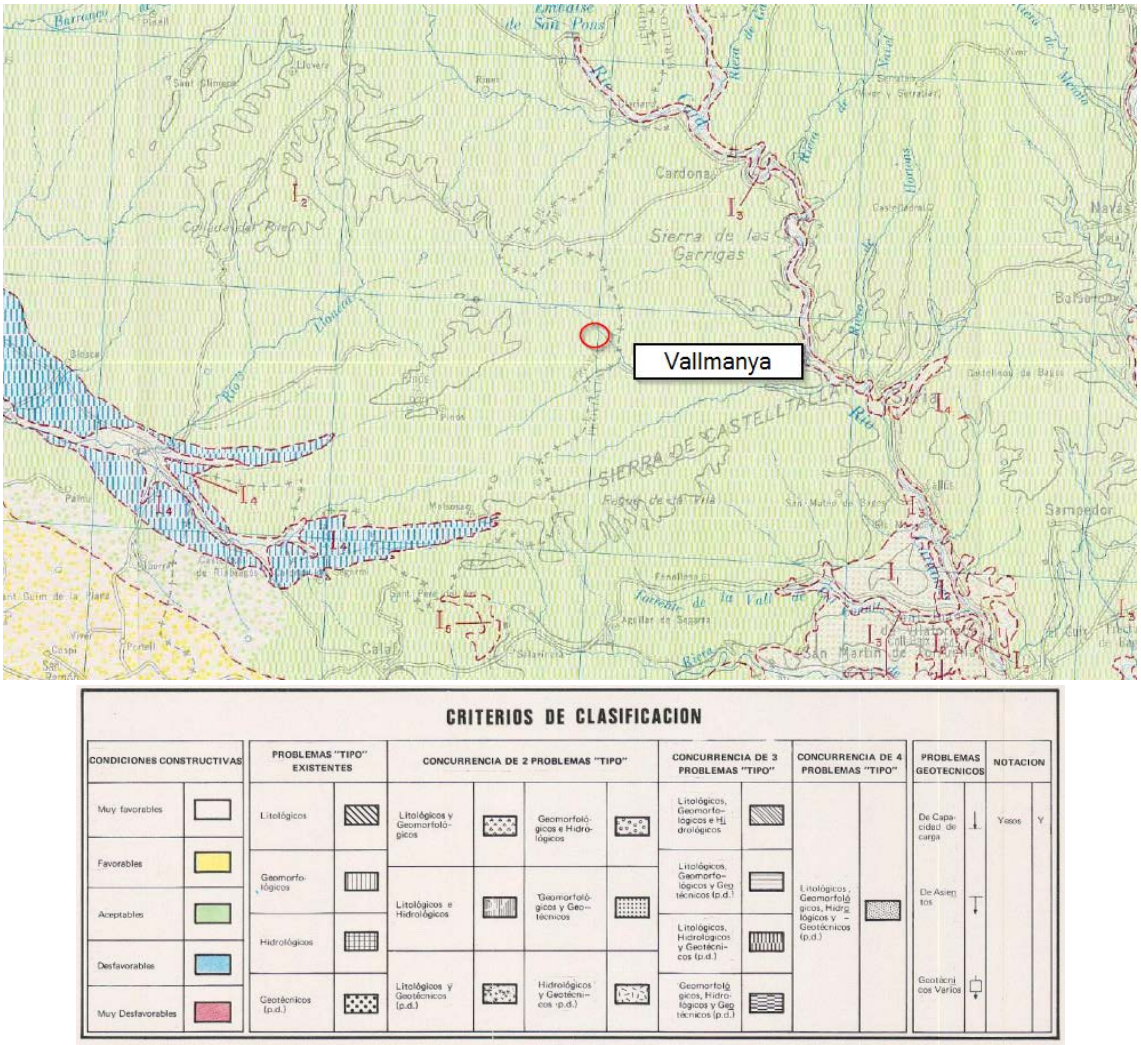

Figura 3: Mapa Geotècnic General. Font: Mapa Geotècnic d'Espanya IGME Full nº34 HOSPITALET

Com es pot observar en el mapa de la Figura 3, la ubicació de l'obra per a la construcció del pont en la localitat de Pinós quedaria dins de l'Àrea I_2 (formes de relleu moderades), que presenta condicions constructives acceptables, amb la concurrència de tres problemes: litològics, hidrològics i geotècnics. Es representa amb rallat vertical discontinu de color verd. L'Àrea I_2 pertany a la Regió I – Depressió de l'Ebre – i queda definida per les següents característiques:

- Característiques litològiques: inclou formacions d'argiles, margues i gresos, sub-horitzontals fonamentalment. La diversa litologia dels materials dóna lloc a fenòmens d'erosió diferencial i d'abarrancar. Un sòl vegetal de desenvolupament variable la recobreix majoritàriament.

- Característiques morfològiques: morfologia de cavallonada a acusada. Erosió activa. Freqüents abarrancats amb erosió diferencial. És estable en condicions naturals, excepte en fàcies de vora. Inestable sota l'acció de l'home. Lliscaments i solifluxió en punts localitzats. Recobriment per sòls de labor.

- Característiques hidrològiques: en general impermeable encara quan existeixen materials permeables intercalats. Drenatge d'acceptable a favorable depenent de la geomorfologia.

Possibilitat d'existència d'aqüífers d'interès pràcticament nul; encara quan és factible la seva existència a nivells aïllats.

- Característiques geotècniques: capacitat de càrrega mitjana. Possibilitat d'aparició d'assentaments de magnitud mitjana. Possible existència de lliscaments de vessant en zones perifèriques. Problemes geotècnics per nivells freàtics superficials.

A les següents figures es poden observar els materials presents a la zona corresponents a l'entorn de la ubicació del pont existent, realitzades a la visita a camp. Com es pot observar gràcies a la cala realitzada, la seva naturalesa és dominantment cohesiva, tractant-se principalment de margues i lutites; no s'ha assolit el nivell freàtic a les cales practicades.

Figura 4: Fotografies corresponents als materials aflorants

Com a resum de totes les dades aportades pel IGME, la zona estudiada quedaria emplaçada dins de l'Àrea I_2, caracteritzada com terrenys amb condicions constructives favorables, amb excepció de punts localitzats, amb concurrència de problemes litològics i on la direcció de la tectogènesi coincideixi amb el pendent natural.

4. CONCLUSIONS I RECOMANACIONS

A partir de les dades recollides per la bibliografia existent en l'entorn d'estudi, de les visites a camp realitzada els dies 26 de maig i 24 d'agost del 2022 i la campanya realitzada el 12 de setembre de 2022, s'obtenen les següents conclusions:

- L'emplaçament del projecte de millora de la seguretat de l´obra de fàbrica de l´encreuament del barranc del Xònic al TM de Pinós, a l'entrada a Vallmanya, està ubicat a sobre de materials terciaris. Es tracta de lutites principalment, amb un comportament de roca.

- Des d'un punt de vista geotècnic, són materials amb compacitat dura. Els materials presenten un valor de Nb de rebuig a la penetració superior a 100. El coeficient de balast per a dimensionar la llosa (K_{30}) és de 6 kg/cm^2.

- A l'apèndix s'inclou l'estudi geològic i geotècnic.

APÈNDIX 1: ESTUDI GEOLÒGIC I GEOTÈCNIC

ESTUDI GEOLÒGIC I GEOTÈCNIC PER A L' AMPLIACIÓ PONT A L'ENTRADA AL NUCLI DE VALLMANYA (EL PINÓS)

CLIENT: INVALL ENGINYERIA I CONSULTORIA, S.A.

ÍNDEX

1. INTRODUCCIÓ 1
   1.1. DESCRIPCIÓ DEL PROJECTE 1
   1.2. OBJECTIUS 1

2. TREBALLS REALITZATS I METODOLOGIA EMPRADA 2
   2.1. JUSTIFICACIÓ DE LA CAMPANYA 2
   2.2. RECONEIXEMENT DEL TERRENY 2
      2.2.1. Cales mecàniques 3
      2.2.2.Assaigs de penetració dinàmica DPSH 3
   2.3. ASSAIGS DE LABORATORI 4

3. DESCRIPCIÓ GEOLÒGICA GENERAL 4
   3.1 MARC GEOLÒGIC GENERAL 4
   3.2. DEFINICIÓ DE LES UNITATS GEOTÈCNIQUES INICIALS PER CADA EMPLAÇAMENT 5
      3.2.1.Marge Sud 5
      3.2.2.Marge Nord 7

3. HIDROLOGIA I HIDROGEOLOGIA 7
   3.1.GEOMORFOLOGIA 7
   3.2.HIDROGEOLOGIA SUPERFICIAL 7
   3.3. HIDROGEOLOGIA SUBTERRÀNIA 7
   3.4. PERMEABILITAT 7

4. RIPABILITAT 8

5. CLASSIFICACIÓ PG3 I APROFITAMENT DE MATERIALS 8

6. FORMACIÓ DE L'ESPLANADA 9

7. PARÀMETRES GEOMECÀNICS 9

8. RECOMANACIONS DE FONAMENTACIÓ 10

ÍNDEX DE FIGURES

Figura 1. Detall de la ubicació de les dues poblacions on es preveu les diferents actuacions. 1
Figura 2. Detall de la proposta d'ampliació del Pont d'accés a Vallmanya. 1
Figura 3. Detall de la cartografia general de la zona en estudi. 5

ÍNDEX DE FOTOGRAFIES

Fotografia 1. Detall de la màquina que realitza els assaigs de penetració dinàmica. 3
Fotografia 2 i Fotografia 3. Detall dels materials descrits com a Unitat 1 (Qt0-1) tal i com s'observa a la cala oberta i en els materials dels talussos de la carretera d'accés. 5
Fotografia 4. Detall dels materials descrits com a Unitat 2 (Qt0-2) tal i com s'observa en la cala realitzada. 6
Fotografia 5. Detall dels materials descrits com a Unitat 3 (POmc) tal i com es recuperen en un dels sondeigs realitzat. 6
Fotografia 6 i Fotografia 7. Detall dels materials de la escullera del marge Nord. 7
Fotografia 8 i Fotografia 9. De la Riera de Vallmanya, en el punt del Pont a ampliar. 7

ÍNDEX DE GRÀFICS

Gràfic 1. Distribució granulomètrica dels materials del primer nivell. 5

ÍNDEX DE TAULES

Taula 1. Resum de les cales mecàniques realitzades. Cotes extretes del plano escala 1:1000, facilitat per l'enginyeria del projecte. Sistema ETRS89. 3
Taula 2. Resum dels assaigs de penetració dinàmica DPSH. Cotes extretes del plano escala 1:1000, facilitat per l'enginyeria del projecte. Sistema ETRS89. 4
Taula 5 I Taula 6. Resum dels assaigs de laboratori realitzats. 4
Taula 6. Detall de les cotes d'inici i finalització dels materials de la unitat 1, segons el punt estudiat. 6
Taula 6. Valors obtinguts a partir de taules de correlació, ja que no es disposen d'assaigs in situ o de laboratori. Valors intrínsecs dels materials, sense tenir en compte les discontinuïtats que poden presentar. 8
Taula 7. Taula de classificació dels sòls segons PG3 de la cala realitzada a la zona de Vallmanya. 8
Taula 8. Recull de paràmetres geomecànics. Valors numèrics extrets a partir de taules de correlació (Guia de cimetnaciones en obras de carretera. Ministerio de Fomento. Dirección General de Carreteras. 2002). 9

ANNEXES VALLMANYA I ARDÈVOL

Annex1. Registre dels assaigs mecànics.
Annex 2. Plànol de situació.
Annex 3. Tall de correlació
Annex 4. Annex de Fotografies
Annex 5. Actes d'assaig de laboratori

1. INTRODUCCIÓ

En el nucli de Vallmanya, es preveu l'ampliació d'un pont, de l'entrada al nucli urbà.

1.1. DESCRIPCIÓ DEL PROJECTE

Els nuclis de Vallmanya, se situa a la comarca Solsonès dins del terme municipal de El Pinós.

Figura 1. Detall de la ubicació de les dues poblacions on es preveu les diferents actuacions.

L'ampliació del pont d'accés a Vallmanya, se situa per damunt de la Riera de Vallmanya. La ubicació del pont es troba en la següent coordenada UTM:

X	*382576.4*
Y	*4631965.3*
Z	*559.98*

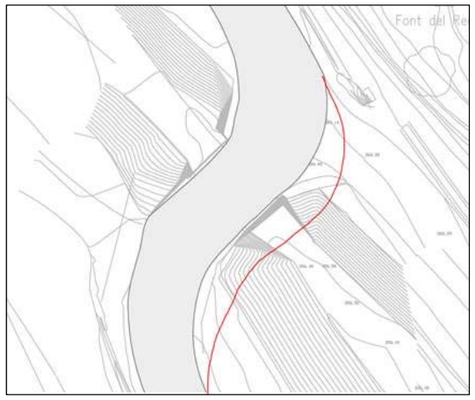

Figura 2. Detall de la proposta d'ampliació del Pont d'accés a Vallmanya.

1.2. OBJECTIUS

Els principals objectius d'aquest estudi són els següents:

- Estudi de l'entorn geològic de l'obra.
- Recomanacions sobre els condicionants geològics i geotècnics que puguin afectar l'obra. Detectar possibles variacions espaials dels materials, tant en dimensió vertical com horitzontal.
- Descripció dels diferents paràmetres mecànics que defineixen cada nivell identificat.
- Determinar la cota de nivell freàtic en cas que es detecti en les profunditats assajades.
- Valoració del grau d'excavabilitat dels diferents materials.
- Característiques i recomanacions de disseny entre Terraplens i Desmunts.
- Classificació dels materials segons PG3.
- Recomanacions de fonamentació per les estructures projectades.

El contingut d'aquest estudi s'estructura de la següent manera:

- Treballs realitzats i metodologia emprada. Inclou el tipus d'assaigs mecànics "in situ" i de laboratori realitzats, així com la metodologia aplicada.
- Descripció geològica i geotècnia dels materials. Es presenta una descripció general de l'entorn geològic de la zona d'estudi, descripció dels nivells detectats (estimant

potències i paràmetres geotècnics associats), hidrogeologia, valoració de l'excavabilitat i estabilitat dels diferents tipus de materials, i classificació dels materials segons PG3.

- Conclusions i valoracions finals.
- Annexos. Inclou el registre dels assaigs mecànics in situ, esquema de situació, cartografia geològica, talls de correlació, actes de d'assaigs de laboratori i assaigs in situ i reportatge fotogràfic.

2. TREBALLS REALITZATS I METODOLOGIA EMPRADA

El dia 12 de setembre de l'any 2022 es va visitar l'obra per tal de:

- Realitzar una inspecció visual per poder conèixer la geologia de la zona de treball.
- Veure l'emplaçament de les zones de realització de cales mecàniques, la zona d'execució dels assaigs de penetració dinàmica DPSH i sondeigs a rotació amb bateria continua.
- Comprovar l'accessibilitat de la maquinària.

2.1. JUSTIFICACIÓ DE LA CAMPANYA

Durant l'execució dels treballs de camp s'ha realitzat una única variació que es detalla a continuació:

Inicialment, s'havia previst la realització d'un sondeig a rotació amb bateria continua i una cala a la zona d'ampliació de l'estructura, tipus pont, existent. Però un cop a la zona de treball, i tenint en compte els afloraments existents, i tenint en compte el tipus de materials que es detecten a les cales realitzades i les dades que s'extreuen de l'assaig de penetració dinàmica realitzats es determina que es tenen suficients dades per a poder donar les recomanacions de fonamentació.

2.2. RECONEIXEMENT DEL TERRENY

En el present apartat es descriurà els assaigs in-situ realitzats per tal de poder redactar el present annex de geologia-geotècnia.

La campanya de camp per a la redacció del present document s'ha realitzat entre els dies 12 de setembre del 2022. En resum ha consistit en la realització de:

- 2 cales mecàniques (C), amb recuperació de mostres alterades en cada una de les cales.
- 1 assaigs de penetració dinàmica DPSH (P).
- Observacions de camp
- Reportatge fotogràfic.

S'ha elaborat un reportatge fotogràfic on queda constància de tots els treballs de camp realitzats.

2.2.1. Cales mecàniques

En la campanya s'han realitzat un total de 2 cales, ambdues en l'àmbit de Vallmanya, que s'ha escollit com a zones en estudi.

A nivell general, la realització de cales mecàniques permet avaluar les següents característiques del terreny:

- Valoració de les potències dels diferents nivells observats durant l'excavació.
- La naturalesa dels materials detectats mitjançant l'observació directa dels mateixos.
- Valoració qualitativa de la resistència dels materials, associant els materials amb una ripabilitat elevada a materials amb una elevada resistència.

Les cales mecàniques consisteixen en la realització de petites excavacions de formes diverses que permeten una observació directa del terreny o del nivell freàtic, així com la presa de mostres, i eventualment la realització d'assaigs in situ.

Les cales s'han realitzat mitjançant, l'empresa d'excavació de la zona en estudi.

S'ha arribat, sempre que ha estat possible, fins a les profunditats màximes permeses per la resposta del terreny i de la maquinària o fins a la profunditat requerida per cada assaig. De cadascuna de les cales s'ha representat la columna litològica corresponent, on s'indica el gruix de les capes reconegudes, la seva descripció i altres dades d'interès.

La profunditat assolida en cadascuna de les cales, així com la seva cota topogràfica i les mostres recollides, queden reflectides en els quadres que es presenten a continuació:

Taula 1. Resum de les cales mecàniques realitzades. Cotes extretes del plano escala 1:1000, facilitat per l'enginyeria del projecte. Sistema ETRS89.

Cala núm.	*Lloc*	*Coordenades UTM*		*Cota topogràfica (m.)*	*Profunditat (m.)*	*Nivell freàtic (m.)*
		X	*Y*			
C-1	*Vallmanya*	*382584.0*	*4631945.0*	*559.75*	*3.50*	*No detectat*
C-2	*Vallmanya*	*382258.4*	*4631964.3*	*560.0*	*1.0*	*No detectat*

2.2.2.Assaigs de penetració dinàmica DPSH

L'assaig consisteix a clavar en el terreny una barilla de secció circular mitjançant la caiguda d'una massa, per penetrar en intervals de 20 cm l'esmentada barilla. El contatge del número de cops ens donarà un valor que anomenarem N20 , amb el que podrem obtenir la resistència a la penetració dinàmica del terreny en punta (ja que la punta és d'un diàmetre superior que la barilla i no es produeix resistència per fuste), així com la compacitat del terreny granular.
En el cas que el nombre de cops necessaris per travessar els 20 cm, sigui superior a 100, ó quan es superin 3 intervals consecutius de 75 cops considerarem rebuig a la penetració i s'abandonarà l'assaig.

Característiques de l'assaig:

- Alçada de caiguda del Pes: 75 cm
- Diàmetre de la punta de penetració:51 mm
- Interval de penetració: 20 cm
- Pes : 63.5 Kg

Fotografia 1. Detall de la màquina que realitza els assaigs de penetració dinàmica.

Els assaigs de penetració dinàmica es realitza amb una màquina de penetració dinàmica ML-76A.

La profunditat assolida en cadascun dels assaigs de penetració dinàmica DPSH, així com la seva ubicació, queden reflectides en el quadre que es presenta a continuació:

Taula 2. Resum dels assaigs de penetració dinàmica DPSH. Cotes extretes del plano escala 1:1000, facilitat per l'enginyeria del projecte. Sistema ETRS89.

Cala núm.	Loc	Coordenades UTM		Cota topogràfica (m.)	Profunditat (m.)	Nivell freàtic (m.)
		X	Y			
P-1	Vallmanya	382578.0	4631954.2	559.71	3.78	No detectat

2.3. ASSAIGS DE LABORATORI

Tant de les cales mecàniques realitzades, així com dels sondeigs a rotació amb bateria continua, s'han recollit diferents mostres representatives dels materials de la zona d'estudi. Els assaigs han estat realitzats per l'empresa SOIL ASSAIG.

Els assaigs realitzats, es poden agrupar en funció de les seves característiques en els grups següents:

- Assaigs d'identificació i estat
- Assaigs de resistència i deformabilitat
- Assaigs químics

En les següents taules es presenten el total d'assaigs realitzats:

Taula 3 I Taula 4. Resum dels assaigs de laboratori realitzats.

Identificació i estat		
Assaig	Norma	Unitats
Anàlisis granulomètric per garbellat	UNE 103.101/95	1
Assaig de límits d'Atterberg	UNE 103.103/94 – 103.104/93	1

Químics		
Assaig	Norma	Unitats
Contingut en matèria orgànica oxidable	UNE 103.204/93	1
Contingut en sals solubles	NLT 114/99	1
Contingut en guixos	NLT-115/99	1

3. DESCRIPCIÓ GEOLÒGICA GENERAL

3.1 MARC GEOLÒGIC GENERAL

La zona que engloba aquest estudi es troba situada dins la Depressió de l'Ebre, en el seu extrem oriental, que rep el nom de Depressió Central Catalana. Aquesta és una unitat morfoestructural que forma l'avantpaís del Pirineus, i alhora és una conca sedimentària d'edat terciària. Està delimitada al N pels Pirineus, i al S per la Cadena Costanera Catalana o Catalànids.

La conca de l'Ebre està relacionada amb l'evolució de l'orogen pirinenc i es desenvolupa com a resposta de l'apropament de la placa Ibèrica sota la placa Europea, amb inici de subducció de la primera respecte la segona. D'aquesta manera, aquesta conca esdevé una cubeta sedimentària durant el Terciari, actuant com a centre de deposició dels materials, primer marins, durant el Terciari inferior i mig, i posteriorment continentals, procedents del desmantellament de les serralades circumdants.

Durant l'Eocè, la conca de l'Ebre estava connectada amb l'oceà Atlàntic per l'oest. Fruit de la col·lisió entre les dues plaques tectòniques, s'inicia la col·locació de làmines encavalcants o mantells de corriment, d'origen pirinenc, empeses cap al sud. L'emplaçament d'aquests mantells va reduir considerablement l'espai que inicialment ocupava la Conca de l'Ebre, i va fer perdre la comunicació amb el mar obert.

A partir de finals de l'Eocè i durant tot l'Oligocè, la conca de l'Ebre actua com a conca endorreica, tancada, on la sedimentació que es produeix és d'origen continental. Els sediments continentals tenen diversos orígens, entre els que cal destacar els dipòsits de torrenteres, de rius més o menys ben desenvolupats, de dipòsits de plana d'inundació, i finalment, dipòsits d'origen lacustre o palustre. Cada un d'aquests dipòsits donarà origen a diferents tipus de roques sedimentàries que són les que es troben a sota aquestes contrades. Així apareixen conglomerats, gresos i argiles d'origen tant fluvial, com al·luvial, com lacustre, i també nivells de carbonats d'origen lacustre.

Des de finals de L'Oligocè fins a l'actualitat la depressió de l'Ebre ha deixat d'actuar com a conca sedimentària i ha esdevingut una cubeta on l'agent predominant principal ha estat l'erosió. Localment, en alguns punts de la conca, hi ha dipòsits del Terciari superior i principalment del Quaternari. Aquests corresponen als materials subconsolidats que apareixen entre les roques sedimentàries i la superfície, formats per sorres, llims i argiles, on abunden les crostes carbonatades.

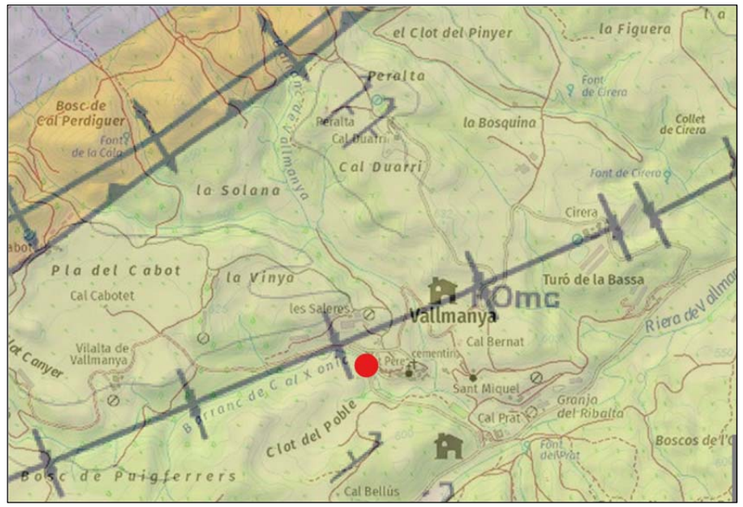

Figura 3. Detall de la cartografia general de la zona en estudi.

3.2. DEFINICIÓ DE LES UNITATS GEOTÈCNIQUES INICIALS PER CADA EMPLAÇAMENT

A continuació es realitzarà una descripció geològica-geotècnica general de cada un dels emplaçaments que s'està estudiant en cada una dels nuclis.

A partir de les dades obtingudes dels assaigs in situ i les observacions realitzades durant la campanya de camp, s'han establert tres unitats, es descriuran separat per cada un dels marges descrits:

Unitat 1 (Qt0-1): *Llims argilosos amb gravetes.*
Unitat 2 (Qt0-2): *Graves i bolos amb matriu llimosa*
Unitat 3 (POlc): *Lutites i sorrenques*

3.2.1.Marge Sud

Unitat 1. Qt0-1

Descripció litològica

Aquesta unitat està format per **llims sorrencs amb gravetes de colors marronosos**.
Per damunt d'aquests materials es detecta 35 cm de sòls vegetals.

Fotografia 2 i Fotografia 3. Detall dels materials descrits com a Unitat 1 (Qt0-1) tal i com s'observa a la cala oberta i en els materials dels talussos de la carretera d'accés.

Aquests materials s'han descrit a partir de la testificació dels materials en les cales realitzat, de la correlació amb el registre dels assaigs DPSH's i dels afloraments existents.

D'una mostra d'aquest nivell es realitza un assaig d'identificació amb un resultat de distribució granulomètrica de :

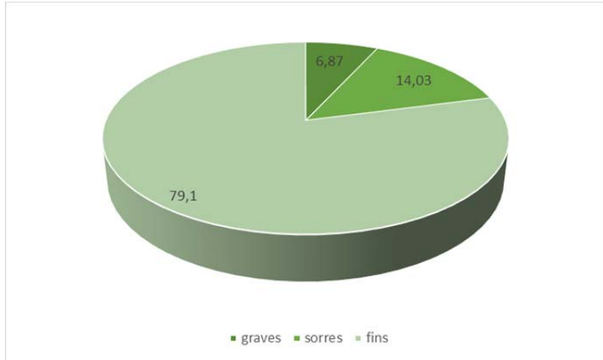

Gràfic 1. Distribució granulomètrica dels materials del primer nivell.

Dels fins es realitza un assaig de plasticitat amb un valor de límit líquid de 32.2 i un índex de plasticitat de 11.8. A partir de tots aquests assaigs i la taula de classificació dels sòls del SUCS, es poden classificar aquests materials com de tipus CL.

Aquests materials presenten un contingut en matèria orgànica de 1.44%, un 0.15% de sals solubles, i un 0.02% de guixos.

Es tracta d'uns materials d'edat Quaternària formats per terrasses identificats com a unitat Qt0-1 segons el plànol geològic de ICGC. A partir dels assaigs realitzats els materials es

classificarien segons PG3 com a TOLERABLES.

Localització i espessor

Aquests materials es detecten en tots els assaigs realitzats. A continuació s'aporten les cotes de detecció dels materials del primer nivell:

Taula 5. Detall de les cotes d'inici i finalització dels materials de la unitat 1, segons el punt estudiat.

	C-1	*P-1*
Prof. inici (m)	*0.0*	*0.0*
Profunditat final (m)	*3.30*	*2.60*

Resistència

Des del punt de vista geomecànic es tracta d'uns materials que presentaran un comportament friccional, combinant comportament cohesiu i granular fi. Presenta una consistència fluixa, amb una capacitat portant fluixa-mitja. De tots els assaigs realitzats s'obté un valor mig de Nb de 8.

Unitat 2. Qt0-2

Descripció litològica

Aquesta unitat està format per **graves i bolos amb matriu sorrenca** de color marró.

Fotografia 4. Detall dels materials descrits com a Unitat 2 (Qt0-2) tal i com s'observa en la cala realitzada.

Aquests materials s'han descrit a partir de la testificació de la cala realitzada i de la correlació amb el registre dels assaigs DPSH's.

Es tracta d'uns materials d'edat Quaternària formats per terrasses identificats com a unitat Qt0-2 segons el plànol geològic de ICGC.

Localització i espessor

Aquests materials només es detecten en el marge sud de l'estructura projectada. Aquests materials presenten una potencia de 1.0 metre en l'assaig de penetració dinàmica DPSH, P-1.

Resistència

Des del punt de vista geomecànic es tracta d'uns **materials de caràcter cohesiu**, amb una **compacitat mitja.** Els materials presenten un valor de **Nb mig de 25.**

Unitat 3. POmc

Descripció litològica

Aquesta unitat està format per **lutites i sorrenques** de colors vermells.

Fotografia 5. Detall dels materials descrits com a Unitat 3 (POmc) tal i com es recuperen en un dels sondeigs realitzat.

Aquests materials s'han descrit a partir de la correlació amb el registre dels assaigs DPSH's i l'estudi de la geologia regional de la zona.

Es tracta d'uns materials d'edat Terciària formats per terrasses identificats com a unitat POlc segons el plànol geològic de ICGC.

Localització i espessor

Aquests materials es detecten en tots els assaigs realitzats. Se li estudia una potencia de 0.50 metres, fins a la cota de finalització de tots els assaigs. Tot i que a partir de l'estudi de la geologia regional de la zona se li podria atribuir potencies de desenes de metres.

Resistència

Des del punt de vista geomecànic es tracta d'uns materials que presentaran un comportament de roca. Presenta una compacitat dura i molt dura, amb una capacitat portant elevada. De tots els assaigs realitzats s'obté un valor de rebuig a la penetració.

3.2.2.Marge Nord

En el marge Nord es pot observar una escullera en el talús límit amb la riera, es realitza una cala, en el trasdors, i es pot observar reompliment de blocs i sorres en aquesta zona, per tant en tota aquesta zona en el trasdors, existirà aquests materials.

Fotografia 6 i Fotografia 7. Detall dels materials de la escullera del marge Nord.

3. HIDROLOGIA I HIDROGEOLOGIA

A continuació es realitzarà una valoració de la geomorfologia general observada i de la hidrogeologia superficial i subterrània, així com de l'estimació dels paràmetres de permeabilitat que es podria associar a cada una de les principals unitats descrites.

3.1.GEOMORFOLOGIA

La geomorfologia de la zona de *Vallmanya* es caracteritza principalment pel modelat estructural i el modelat fluvial i torrencial. Amb petits turons i elevacions associats a l'aflorament dels materials de substrat. I el modelat amb zones més deprimides pel pas d'antics cursos d'aigua que formen els Clots anteriorment descrits. Les parcel·les presenten pendent bastant suaus. Finalment cal comentar que la presència antròpica també modifica el modelat superficial.

3.2.HIDROGEOLOGIA SUPERFICIAL

L'estructura de Vallmanya a ampliar, pont, passa per damunt del pas de la Riera de Vallmanya, que es troba totalment colonitzat per vegetació, sense aigua superficial el dia dels treballs de camp.

Fotografia 8 i Fotografia 9. De la Riera de Vallmanya, en el punt del Pont a ampliar.

3.3. HIDROGEOLOGIA SUBTERRÀNIA

En les observacions generals realitzades en tant en la zona de Vallmanya o s'espera que es detecti a cotes superficials la presència d'aigua.

3.4. PERMEABILITAT

En funció de les observacions de camp i els assaigs in situ realitzats, s'associa a cadascun una de les unitats, amb caràcter orientatiu (1), els següents valors de coeficient de permeabilitat:

Taula 6. Valors obtinguts a partir de taules de correlació, ja que no es disposen d'assaigs in situ o de laboratori. Valors intrínsecs dels materials, sense tenir en compte les discontinuïtats que poden presentar.

Nivell	*Coeficient de permeabilitat K (m/s)(*	*Tipus de material*
1	*10^{-3}– 10^{-4}*	*Argiles llimoses amb gravetes (Qt0-1)*
2	*10– 10^{-1}*	*Graves i sorres (Qt0-2)*
3	*10^{-5}– 10^{-6}*	*Calcarenites i calcàries (POlc)*

4. RIPABILITAT

Els materials de sòls vegetals i els materials quaternaris descrits, es podran ripar fàcilment amb retroexcavadora convencional. En canvi, els primer 1.0 i 1.5 primers metres dels materials dels materials de substrat seran ripables també amb maquinària convencional, a partir d'aquesta profunditat el rendiment de la maquinària baixarà inclús essent necessària la utilització de maquinària contundent, tipus martell pneumàtic per facilitar la seva excavació.
Per tant, es recomana realitzar una protecció, amb la instal·lació de graves i eliminació d'aportació d'aigua en les zones de pavimentació, per evitar la seva possible afectació.

5. CLASSIFICACIÓ PG3 I APROFITAMENT DE MATERIALS

Al llarg del traçat previst en el projecte, s'han seleccionat mostres de les cales realitzades i corresponents als principals nivells descrits. Aquestes mostres han estat assajades al laboratori amb l'objectiu de poder classificar els materials segons el "*Pliego de Prescripciones Técnicas PG3".*

La classificació dels materials en funció dels resultats obtinguts, s'exposa a la taula següent:

Taula 7. Taula de classificació dels sòls segons PG3 de la cala realitzada a la zona de Vallmanya.

Mostra	*Assaig*	*Profunditat*	*Unitat*	*Materials*	*Tipus de sòl*
MA-1	*C-1*	*1.0 m*	*1*	*Llims argilosos i argiles llimoses*	*Sòls tolerables*

Tot i obtenir aquesta classificació, cal tenir en compte els següents aspectes i restriccions:

Unitat 0 (Sòl vegetal de textura llimo Qs)

Aquests materials no es podran utilitzar com a materials de préstec per la construcció de terraplens, degut a que es tracta d'un nivell amb un elevat contingut en matèria orgànica i restes vegetals en diferents graus de descomposició.

Aquest nivell s'haurà de sanejar al llarg del traçat, especialment en aquelles zones on es recolzaran el terraplens.

A partir dels assaigs mecànics realitzats s'han detectat gruixos d'aquest nivell amb una mitja de ***0.35 m*** a la zona d'actuació d'Ardèvol.

La Unitat 1 (sorres llimoses i argiles llimoses – Qac), a partir dels assaigs realitzats es podrien classificar com a sòls *tolerables*.

6. FORMACIÓ DE L'ESPLANADA

Per la formació de l'explanada definitiva, en funció de la categoria necessària i el tipus de sòls de l'esplanació o de l'obra de terreny subjacent, es tindran que seguir les recomanacions de la taula següent, extreta de la Orden FOM/3460/2003 de 28 de novembre, on s'aprova la norma 6.1-IC "Secciones de firme", de la Instrucció de Carreteres.

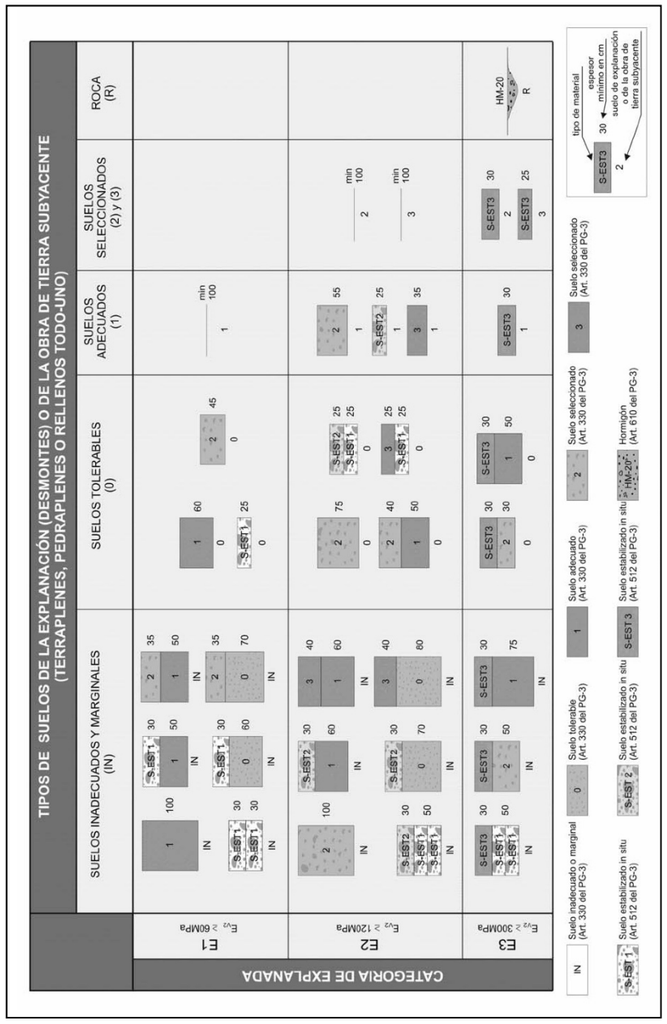

7. PARÀMETRES GEOMECÀNICS

A partir de l'anàlisi de la informació preliminar exposada anteriorment, Es realitza continuació un resum dels paràmetres geotècnics representatius de cada una de les unitats en cada un dels emplaçaments estudiats, obtinguts a partir de taules de correlació, s'exposen a continuació:

Taula 8. Recull de paràmetres geomecànics. Valors numèrics extrets a partir de taules de correlació (Guia de cimetnaciones en obras de carretera. Ministerio de Fomento. Dirección General de Carreteras. 2002).

Unitat	*Material*	*Nb*	*Cohesió (Kg/cm2)*	*Angle de fregament intern (º)*	*Densitat (g/cm3)*	*Mòdul elàstic E' (kg/cm2)*
1	*Argiles llimoses amb gravetes (Qt0-1)*	*8*	*0.20*	*29*	*1.90*	*120*
2	*Graves amb matriu sorrenca (Qt0-2)*	*25*	*0.0*	*35*	*1.95*	*300*
3	*Lutites i sorrenques (POlc)*	*R*	*2.2*	*34*	*2.20*	*>1000*

8. RECOMANACIONS DE FONAMENTACIÓ

Pel projecte es preveuen la construcció de diferents estructures per a la construcció de les noves EDAR'S per tant es realitzarà la valoració per a recolzar les estructures en diferents unitats detectades.
S'analitzarà per separat cada un dels emplaçaments estudiats.

A partir de totes aquestes dades i tenint en compte la geologia detectada, es preveu que el marc prefabricat que es recolzarà a la base de la llera existent, quedi recolzat damunt dels materials del substrat resistent descrit com a uniat 3.

A la llera provablement faci falta sanejar entre 1.0-1.50 metres de les restes dels materials de la pròpia circulació de les aigües per la riera.

Per tant per una **fonamentació mitjançant llosa de fonamentació, tipus marc prefàbricat,** recolzats en els materials del tercer nivell, es podran adoptar **tensions admissibles** de:

Q_a= 3.0 Kg/cm² amb un factor de seguretat de F=3 inclòs.

Els **assentaments** màxims que cal preveure per les càrregues admissibles anteriors, seran **inferiors a 1.0 cm.**

El **coeficient de balast** per a dimensionar la llosa, referit a la placa de 30x30, **K_{30}= 6.0 kg/cm²**.

G3 D T S.L. sol·licita que si se detectessin anomalies respecte les dades que s'exposen durant l'execució de l'obra, agrairíem que ens avisessin, i igualment restem a la seva disposició per qualsevol consulta i/o dubte que vulguin realitzar, al telèfon 973 331 212.

Annex 05. Geologia i geotècnia,
Expedient Núm.: 4001005

Els Omells de Na Gaia, 11 d'octubre de 2022

Desenvolupament Territorial S.L.
CIF B-25461443
C/ Església, 18 - Tel.973 33 12 12
25268 Els Omells de Na Gaia
(L'Urgell) Lleida

Eva Vázquez Marcet
Geòloga col. núm.: 4302
Cap Dpt. Geologia i Geotècnia

REGISTRE D'ASSAIGS MECÀNICS

ASSAIG DE PENETRACIÓ DINÀMICA: P-1 UTM x:373217,5; y:4618147,7; z:725,6.

OBRA: AMPLIACIÓ PONT VALLMANYA
DATA: 12/09/22

POBLACIÓ: EL PINÓS
NÚMERO D´INFORME: 4001005

Profunditat de penetròmetre	Colpeig DPSH	Colpeig N_B	MESURA DE PAR	N.F.	Nivells
0	0	0			
-0,2	0	0			
-0,4	3	4			
-0,6	2	2			
-0,8	3	4			
-1	4	5			
-1,2	3	4			
-1,4	4	5			
-1,6	5	6			
-1,8	5	6			
-2	7	8			
-2,2	9	11			
-2,4	10	12			
-2,6	8	10			
-2,8	18	22			
-3	24	29			
-3,2	26	31			
-3,4	22	27			
-3,6	22	27			
-3,8	100	120			
-4					
-4,2					
-4,4					
-4,6					
-4,8					
-5					
-5,2					
-5,4					
-5,6					
-5,8					
-6					
-6,2					
-6,4					
-6,6					
-6,8					
-7					
-7,2					
-7,4					
-7,6					
-7,8					
-8					
-8,2					
-8,4					
-8,6					
-8,8					
-9					
-9,2					
-9,4					
-9,6					
-9,8					
-10					
-10,2					
-10,4					
-10,6					
-10,8					
-11					
-11,2					
-11,4					
-11,6					
-11,8					
-12					

Gràfica de l'assaig de penetració

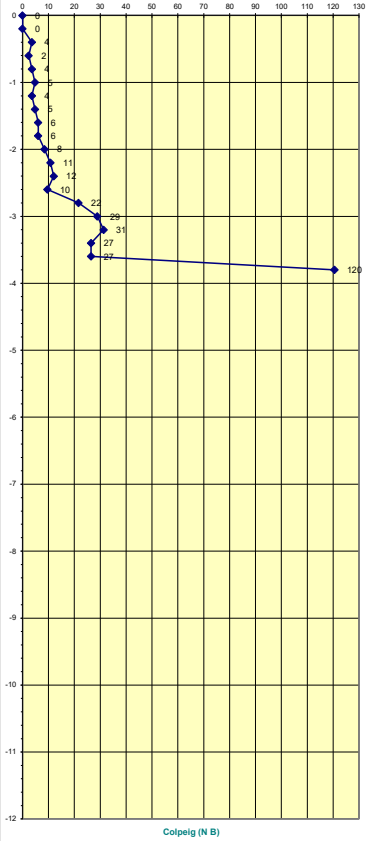

	unitat 1		unitat 2
Rebuig a -3,78 m			

CALICATES MECÀNIQUES

CALA MECÀNICA

Calicata nº: C-1	Client: INVALL	Màquina: 655 FORD	Coord. segons l'ICGC:
Obra: ESTUDI GEOLÒGIC / GEOTÈCNIC PER AL PROJECTE D'AMPLIACIÓ D'UN PONT A VALLMANYA I LA CONSTRUCCIÓ D'UNA EDAR A ARDÈVOL, DINS DEL TERME MUNCIPAL DE EL PINÓS	Data realització: 12/09/2020	Empresa: AGRORAMPONS, S.L.	X: 382584.0
			Y: 4631945.0
			Z: 559.75 msnm

Tècnic: Eva Vázquez Marcet, Geòloga col 4302

Profunditat (m)	Nivell freàtic	Excavabilitat	Humitat	Estabilitat	Columna litològica	Unitat geològica	Descripció dels materials
0.0		Fàcil	Sec	Dolenta			Llims sorrencs amb graves i arrels. Sòls vegetals.
0.5		Fàcil	Sec	Bona		Unitat 1	Argiles i llims amb sorres i gravetes, presenta coloracions entre taronjosos. Prensenten un comportament cohesiu.
1.0							
1.5							
2.0							
2.5							
3.0							
3.5		Mitja	Sec	Bona		nivell 2	Graves i bolos de sorrenca amb matriu llimosa.
4.0							
4.5							

Mostres		Assaigs de laboratori																					
Tipus de mostra	Prof. d'extracció (m)	Granulometria (%)			Límits d'Atterberg			Classificació S.U.C.S.	Proctor normal		Índex C.B.R.		Col·lapse		Inflament lliure (%)	Pressió d' inflament		Matèria orgànica (%)	Sulfats (mg/kg SO4)	Guixos (% SO4Ca.H20)	Sals solubles (%)
		Tamís 2 mm	Tamís 0.08 mm		W.L.	W.P.	I.P.		Dens. màxima (gr/cm³)	Humitat òptima (%)	95 % CBR	Inflament (%)	Índex col·lapse, I (%)	Pot. perc. col·lapse, I (%)		Pre. màx. d' infl.(kg/cm²)	Infl. en descàrrega (%)				
MA-1	0.8 a 1.20	93.13	88.50	79.10	32.2	20.4	11.8	CL	1.77	14.43			0.17	0.17	0.37			1.44		0.02	0.15

Fotografia 1. Detall de la rasa de la cala C-1.

Fotografia 2 . Detall de la rasa oberta en la cala C-1.

Fotografia 3. Més detalls de la rasa oberta on s'observen els dos materials excavats.

Observacions:

ESQUEMA SITUACIÓ DELS ASSAIGS

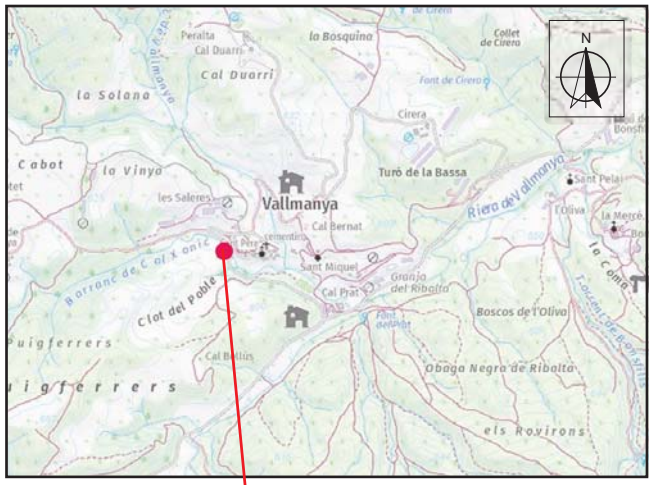

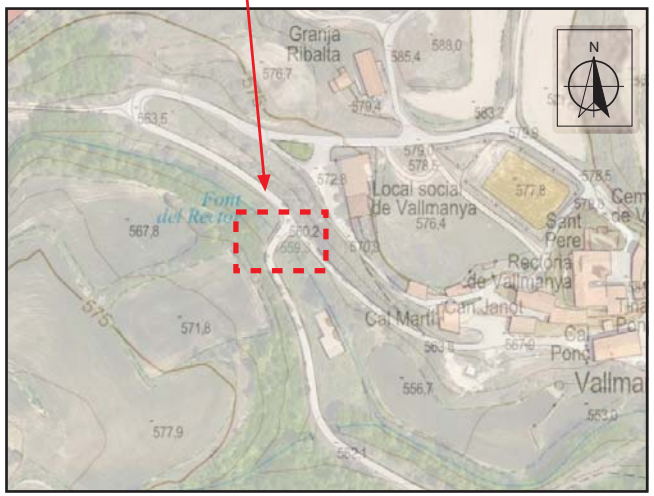

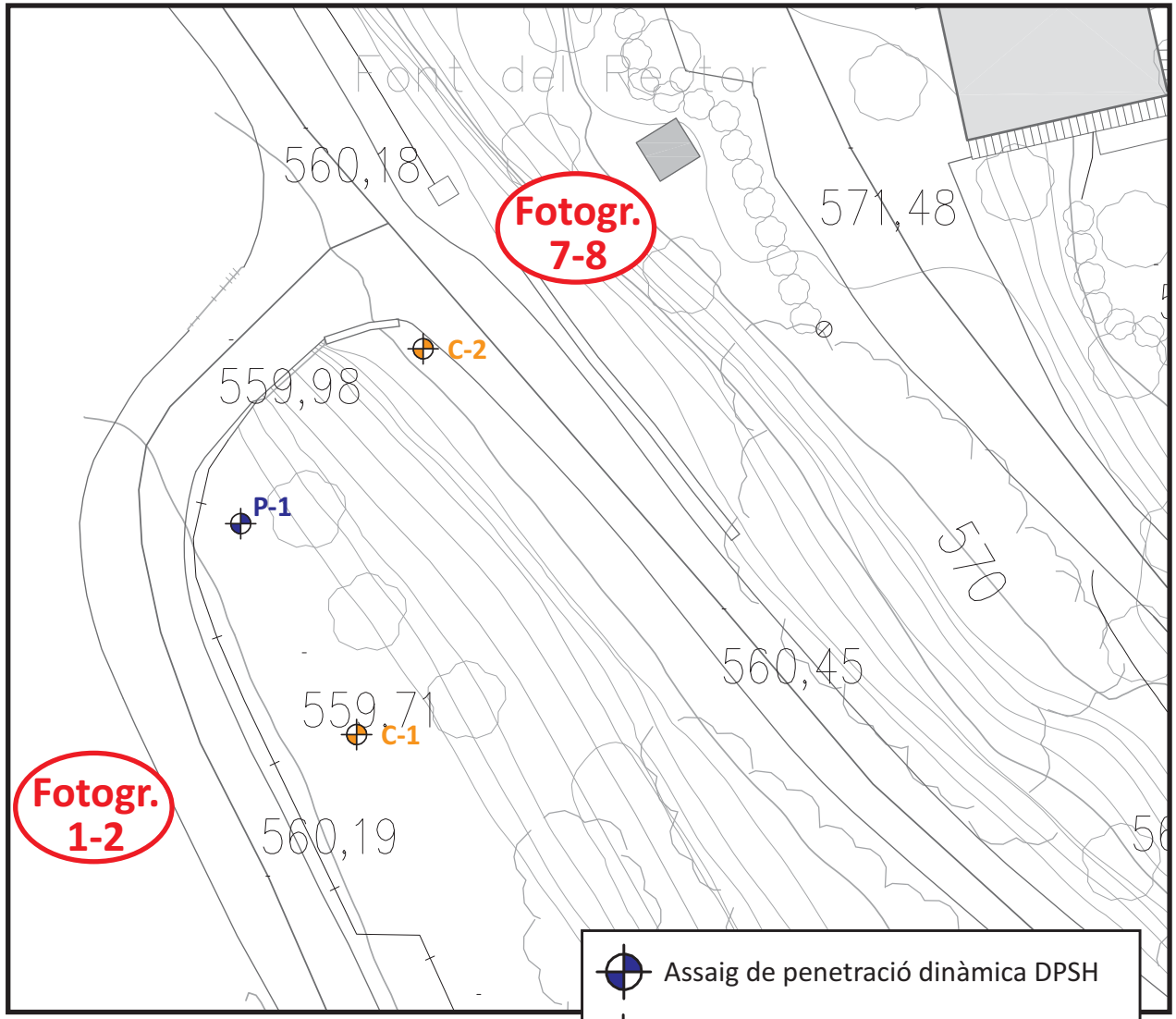

TÍTOL DEL PROJECTE	ESTUDI GEOTÈCNIC PER A L'AMPLIACIÓ D'UN PONT DE LA CARRETERA D'ACCÉS A VALLMANYA, DINS DEL TERME MUNICIPAL DE EL PINÓS	**Data:** Setembre 2022	**Exp:** 4001005
		Plànol de situació	Pàgina 1/1

FOTOGRAFIES

Fotografies 1 i 2. Detall dels talussos que limiten amb la banda Sud, on es realitza els assaigs C-1 i P-1.



Fotografies 3 i 4. Detall de la part central de la Riera de Vallmanya per on passa el Pont que es preveu ampliar.

Fotografies 5 i 6. Detall del marge N de la Riera de Vallmanya on es realitza la cala C-2.

	PROJECTE	**Número expedient:** 4001005	***Fulla***
	ESTUDI GEOTÈCNIC PER A L'AMPLIACIÓ D'UN PONT DE LA CARRETERA D'ACCÉS A VALLMANYA, DINS DEL TERME MUNICIPAL DE EL PINÓS	**Annex:** Reportatge fotogràfic. General_*VALLMANYA*	***1 de 2***





Fotografies 7 i 8. Detall dels afloraments de roca existents en el marge N del pont a ampliar.

Fotografia 9. Detall de l'emplaçament de la màquina abans de realitzar la cala C-2.

Fotografies 10 i 11. Detall de la cala C-2, on s'estreu directament blocs que s'associen a l'escollera existent en aquest marge, que s'atura per a no desmontar l'estructura.

Fotografia 12. Detall de la cala C-2, tapada.

ACTES D'ASSAIG DE LABORATORI

INFORME DE RESULTATS D'ASSAIGS DE LABORATORI

Número d'informe: 3712-GTL-22
Data d'expedició: 11/10/2022

DADES DEL CLIENT:

Codi client: 0001
Nom: G3 Desenvolupament Territorial, SL
NIF: B25364589
Adreça: C/ Vallbona núm. 22 - 25268 Els Omells de Na Gaia (Lleida)

MATERIAL A ASSAJAR:

Tipus de mostra/es: Sòl
Situació: Vallmanya. Ampliació Pont - Ardèvol. Edar.

Referència/es del laboratori: GTL-6323-22
GTL-6324-22

Les dades expressades en el present informe fan referència única i exclusivament als resultats obtinguts en els assaigs realitzats en cadascuna de les mostres referenciades. El laboratori no es responabilitza de qualsevol extrapolació o associació dels resultats obtinguts a altres mostres que no hagin estat degudament assajades.

TPS, PROSPECCIÓ DEL SUBSÒL, SL B64803075 Ins. Reg. Merc. de Barcelona Volum 40308, Foli 33, Full B 363136

Polígon industrial Golparc, Avgda. Mediterrània núm. 20 25241 Golmés (Lleida) Tel: 973 60 47 00 laboratorio@tps-perforaciones.com

OBERTURA, PREPARACIÓ I DESCRIPCIÓ DE LA MOSTRA

UNE 103100:95

Número d'informe: 3712-GTL-22
Data d'expedició: 11/10/2022

Mostra: GTL-6323-22

DADES DEL SOL.LICITANT:

Nom: G3 Desenvolupament Territorial, SL
NIF: B25364589
Adreça: C/ Vallbona núm. 22 - 25268 Els Omells de Na Gaia (Lleida)

DADES INICIALS:

Mostra: MA1 C1
Cota d'extracció (m): -0,8 A -1,2
Tipus de mostra: ALTERADA
Tipus de material: SÒL

Obra / Projecte: Vallmanya. Ampliació Pont. 4001005

Emmagatzematge: Cambra humida
Sistema d'obertura: Manual

Dimensions de la mostra:

Alçada (mm): -
Diàmetre (mm): -
Data extracció: 12/09/2022
Data recepció: 14/09/2022
Data obertura: 14/09/2022

DESCRIPCIÓ DEL MATERIAL:

Argila llimosa amb graves

ASSAIGS REALITZATS:

Anàlisi granulomètrica d'un sòl per tamissat UNE 103101 / 95
Determinació del límit líquid d'un sòl UNE 103103 / 94
Determinació del límit plàstic d'un sòl UNE 103104 / 93
Assaig de compactació Proctor Normal UNE 103500 / 94
Assaig de colapse UNE 103406/96
Assaig d'inflament lliure d'un sòl UNE 103601 / 96
Contingut en sals solubles d'una mostra de sòl UNE 103205/06
Contingut en guixos d'una mostra de sòl UNE 103206/06
Contingut en matèria orgànica d'una mostra de sòl UNE 103204 / 93

OBSERVACIONS:

TPS, PROSPECCIÓ DEL SUBSÒL, SL B64803075 Ins. Reg. Merc. de Barcelona Volum 40308, Foli 33, Full B 363136

Polígon industrial Golparc, Avgda. Mediterrània núm. 20 25241 Golmés (Lleida) Tel: 973 60 47 00 laboratorio@tps-perforaciones.com

Soilassaig

ASSAIG GRANULOMÈTRIC D'UN SÒL PER TAMISSAT

UNE 103101:95

Número d'informe: 3712-GTL-22

Data d'expedició: 11/10/2022

Mostra: GTL-6323-22

Data de realització:	30/09/2022
Operador:	PC

Mostra seca total a l'aire (g):	1151,68
Massa total retinguda en el tamís 20 mm, rentada i seca (g):	0,00
Fracció que passa pel tamís 20 mm, seca a l'aire i assajada (g):	1151,68
Mostra retinguda entre els tamissos 20 mm i 2 mm, rentada i seca (g):	79,13
Mostra total entre els tamissos 20 mm i 2 mm, rentada i seca (g):	79,13
Mostra total retinguda en el tamís 2 mm, rentada i seca (g):	79,13
Mostra que passa pel tamís 2 mm, assajada i assecada a l'aire (g):	62,95
Mostra que passa pel tamís 2 mm, assajada i seca (g):	62,44
Mostra total que passa pel tamís 2 mm, seca (g):	1063,93
Mostra total seca (g):	1143,06

Tamissos UNE (mm)	Retingut (g)		Passa en mostra total	
	Parcial	Total	(g)	%
100,0			**1151,68**	**100,0**
80,0				
63,0				
50,0				
40,0				
25,0				
20,0				
12,5		39,88	1111,80	**96,5**
10,0		10,97	1100,83	**95,6**
6,3		15,35	1085,48	**94,3**
5,0		3,72	1081,76	**93,9**
2,0		9,21	1072,55	**93,1**
0,63	2,14		1036,09	**90,0**
0,4	0,99		1019,22	**88,5**
0,16	3,05		967,25	**84,0**
0,08	3,30		911,03	**79,1**

% Bolos (>63 mm):	**0,0**		
% Grava (>2 mm):	**6,9**	% Grava grollera (63-20 mm):	0,0
		% Grava mitja (20-6,3 mm):	5,7
		% Grava fina (6,3-2 mm):	1,1
% Sorra (2-0,08 mm):	**14,0**	% Sorra grollera (2-0,63 mm):	3,2
		% Sorra mitja (0,63-0,2 mm):	6,0
		% Sorra fina (0,2-0,08 mm):	4,9
% Fins (<0,08 mm):	**79,1**		

Humitat higroscòpica (%) [fracció inferior a 2 mm]:	0,81
Factor de correcció f (fracció inferior a 2 mm):	0,9920
Factor de correcció f_1 (fracció entre 20 i 2 mm):	1,0000
Factor de correcció f_2 (fracció inferior a 2 mm):	17,0381

Representació gràfica de la corba granulomètrica

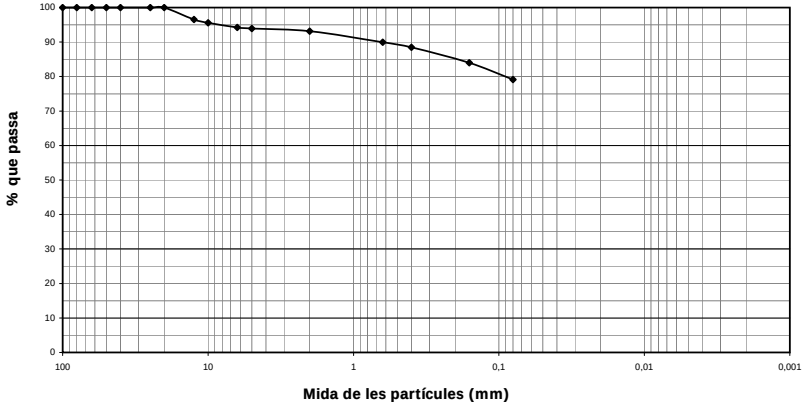

OBSERVACIONS:

Polígon industrial Golparc, Avgda. Mediterrània núm. 20 25241 Golmés (Lleida) Tel: 973 60 47 00 laboratorio@tps-perforaciones.com

TPS, PROSPECCIÓ DEL SUBSÒL, SL B64803075 Ins. Reg. Merc. de Barcelona Volum 40308, Fòl 33, Full B 363136

Soilassaig

DETERMINACIÓ DELS LÍMITS DE PLASTICITAT D'UN SÒL

UNE 103103:94 / UNE 103104:93

Número d'informe: 3712-GTL-22

Data d'expedició: 11/10/2022

Mostra: GTL-6323-22

Límit líquid - UNE 103103:94		
Núm. Cops	27	22
Tara (g)	31,25	33,64
Tara + sòl + aigua (g)	36,52	39,20
Tara + sòl (g)	35,24	37,84
Sòl (g)	3,99	4,20
Aigua (g)	1,28	1,36
Humitat (%)	32,08	32,38

Data de realització:	30/09/2022
Operador:	PC

Límit plàstic (UNE 103104:93)		
Tara (g)	24,23	24,44
Tara + sòl + aigua (g)	29,63	30,03
Tara + sòl (g)	28,72	29,08
Sòl (g)	4,49	4,64
Aigua (g)	0,91	0,95
Humitat (%)	20,27	20,47

Data de realització:	30/09/2022
Operador:	PC

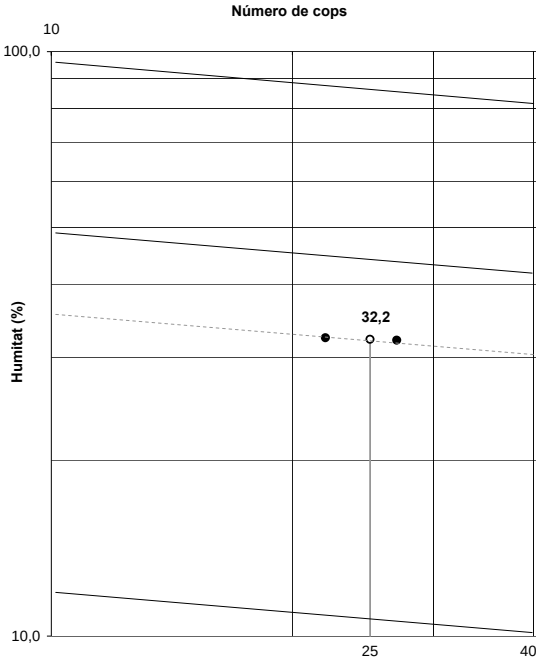

RESULTAT	**Límit líquid, ω_L :**	**32,2**
	Límit plàstic, ω_P :	**20,4**
	Índex de plasticitat, I_P :	**11,8**

OBSERVACIONS:

Polígon industrial Golparc, Avgda. Mediterrània núm. 20 25241 Golmés (Lleida) Tel: 973 60 47 00 laboratorio@tps-perforaciones.com

TPS, PROSPECCIÓ DEL SUBSÒL, SL B64803075 Ins. Reg. Merc. de Barcelona Volum 40308, Fòl 33, Full B 363136

RESUM DE PARÀMETRES I CLASSIFICACIÓ

Número d'informe: 3712-GTL-22
Data d'expedició: 11/10/2022

Mostra: GTL-6323-22

Resum dels paràmetres característics obtinguts

Granulometria	
% passa Φ UNE 5 mm	93,93
% passa Φ UNE 2 mm	93,13
% passa Φ UNE 0,4 mm	88,50
% passa Φ UNE 0,08 mm	79,10
Coeficient d'uniformitat, Cu	--
Coeficient de curvatura, Cc	--

Caracterització	
Densitat natural, δ_N (g/cm^3)	--
Densitat seca, δ_S (g/cm^3)	--
Densitat partícules, δ_P (g/cm^3)	--
Grau de saturació, Sr	--
Porositat, n	--
Índex de porus, e	--
Humitat natural, ω (%)	--

Gràfica de Plasticitat de Casagrande

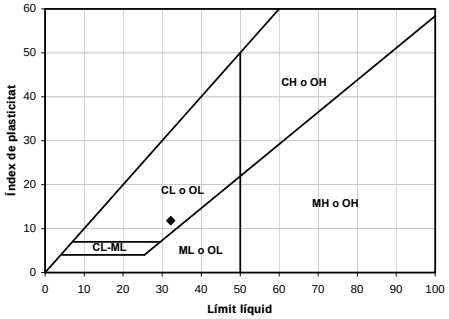

Plasticitat	
Límit líquid, ω_L	32,2
Límit plàstic, ω_P	20,4
Índex de plasticitat, I_P	11,8
Índex de fluidesa, I_F	--
Índex de consistència, I_C	--

CLASSIFICACIÓ DEL MATERIAL	
ASTM D 2487/06 (criteri SUCS) :	**CL**
Descripció:	**Argila de baixa plasticitat amb sorres**

OBSERVACIONS:

Polígon industrial Golparc, Avgda. Mediterrània núm. 20 25241 Golmés (Lleida) Tel: 973 60 47 00 laboratorio@tps-perforaciones.com

TPS, PROSPECCIÓ DEL SUBSÒL, SL B64803075 Ins. Reg. Merc. de Barcelona Volum 40308, Foli 33, Full B 363136

ASSAIG DE COMPACTACIÓ PROCTOR NORMAL

UNE 103500:94

Número d'informe: 3712-GTL-22
Data d'expedició: 11/10/2022

Mostra: GTL-6323-22

Tipus de compactació	Manual
Energia de compactació	0,583 J/cm^3
Massa de la massa de colpeig	2,51 Kg
Alçada de caiguda de la massa	305 mm
Número de capes	3
Número de cops per capa	26

% Fracció Φ > 20 mm	<10
Substitució de material	no
Data de realització	05/10/2022
Operador	PC

Humitat imposada (%)	10	13	16	19			
Massa inicial de sòl (g)	2319	2267	2250	2216			
Aigua afegida (g)	231,90	294,60	360,00	421,00			
Massa motlle (g)	3638	3638	3638	3638			
Volum motlle (cm^3)	993	993	993	993			
Massa sòl compactat + motlle (g)	5531	5628	5676	5642			
Massa sòl compactat (g)	1893	1990	2038	2004			
Densitat aparent (g/cm^3)	1,91	2,00	2,05	2,02			
Densitat seca (g/cm^3)	**1,73**	**1,77**	**1,76**	**1,69**			
Tara (g)	99,41	97,55	100,29	95,63			
Tara + sòl + aigua (g)	223,69	209,29	215,28	208,06			
Tara + sòl (g)	211,90	196,06	198,99	189,60			
Massa sòl (g)	112,49	98,51	98,70	93,97			
Massa aigua (g)	11,79	13,23	16,29	18,46			
Humitat final (%)	**10,48**	**13,43**	**16,50**	**19,64**			

Representació gràfica dels resultats

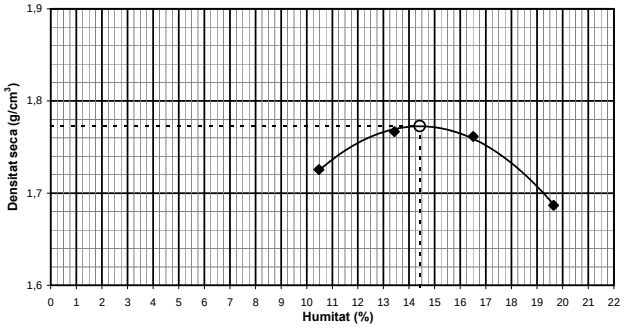

RESULTATS
Densitat seca màxima :
1,77 g/cm^3
Humitat òptima :
14,42 %

OBSERVACIONS:

Polígon industrial Golparc, Avgda. Mediterrània núm. 20 25241 Golmés (Lleida) Tel: 973 60 47 00 laboratorio@tps-perforaciones.com

TPS, PROSPECCIÓ DEL SUBSÒL, SL B64803075 Ins. Reg. Merc. de Barcelona Volum 40308, Foli 33, Full B 363136

ASSAIG DE COL.LAPSE EN SÒLS

UNE 103406/96

Número d'informe: 3712-GTL-22
Data d'expedició: 11/10/2022

Mostra : GTL-6323-22

Dades de la mostra	
inicials	
Massa sòl humit (g)	79,87
Alçada, h_0 (mm)	19,534
Volum, V_0 (cm^3)	38,88
Humitat, ω_0 (%)	14,48
índex de porus, e_0	0,4767
Grau de saturació, Sr_0	0,80
*Dens. part. sòlides, δ_s (g/cm^3)	2,65
Densitat aparent, $\delta_{ap\,0}$ (g/cm^3)	2,05
Densitat seca, $\delta_{dry\,0}$ (g/cm^3)	1,79
abans d'inundar	
Alçada, h_f (mm)	19,426
Volum, V_f (cm^3)	38,66
índex de porus, e_f	0,4685
Densitat aparent, $\delta_{ap\,f}$ (g/cm^3)	2,07
Densitat seca, $\delta_{dry\,f}$ (g/cm^3)	1,80
després d'inundar	
Alçada, h_f (mm)	19,315
Volum, V_f (cm^3)	38,44
Humitat, ω_0 (%)	17,73
índex de porus, e_f	0,4602
Densitat aparent, $\delta_{ap\,f}$ (g/cm^3)	2,14
Densitat seca, $\delta_{dry\,f}$ (g/cm^3)	1,81

*Valor estimat

Data realització:	07/10/2022
Operador:	PCF

Dades de l'assaig		Dades de la mostra	
Tensió de col.lapse (Kpa)	98,54	Tipus de mostra	COMPACTADA
(kg/cm^2)	1,00	Tipus de compactació	PN
Lect. inicial assaig (mm)	0,000	Execució	Manual
Lect. abans d'inundar (mm)	-0,186	Energia de compactació	100%PN
Lect. després d'inundar (mm)	-0,219	Dens. seca màx. (g/cm^3)	1,77
Assentament (mm)	0,033	Humitat òptima (%)	14,42

RESULTATS DE L'ASSAIG	
Índex de col.lapse, I:	**0,17 %**
Potencial Percentual de col.lapse, I_C:	**0,17 %**

gràfica tensió - deformació

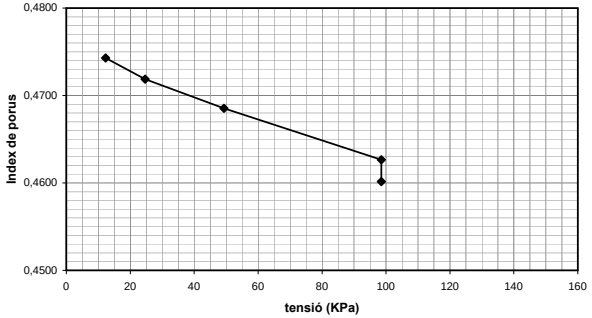

OBSERVACIONS:

Polígon industrial Golparc, Avgda. Mediterrània núm. 20 25241 Golmés (Lleida) Tel: 973 60 47 00 laboratorio@tps-perforaciones.com

TPS, PROSPECCIÓ DEL SUBSÒL, SL B64803075 Ins. Reg. Merc. de Barcelona Volum 40308, Foli 33, Full B 363136

ASSAIG D'INFLAMENT LLIURE D'UN SÒL EN EDÒMETRE

UNE 103601 : 96

Número d'informe: 3712-GTL-22
Data d'expedició: 11/10/2022

Mostra : GTL-6323-22

Dades de la mostra	
inicials	
Massa sòl humit (g)	78,59
Alçada, h_0 (mm)	19,112
Volum, V_0 (cm^3)	38,01
Humitat, ω_0 (%)	15,03
índex de porus, e_0	0,4742
Grau de saturació, Sr_0	0,84
*Dens. part. sòlides, δ_s (g/cm^3)	2,65
Densitat aparent, $\delta_{ap\,0}$ (g/cm^3)	2,07
Densitat seca, $\delta_{dry\,0}$ (g/cm^3)	1,80
abans d'inundar	
Alçada, h_f (mm)	19,096
Volum, V_f (cm^3)	37,98
índex de porus, e_f	0,4730
Densitat aparent, $\delta_{ap\,f}$ (g/cm^3)	2,07
Densitat seca, $\delta_{dry\,f}$ (g/cm^3)	1,80
després d'inundar	
Alçada, h_f (mm)	19,183
Volum, V_f (cm^3)	38,15
índex de porus, e_f	0,4797
Humitat, ω_0 (%)	18,01
Grau de saturació, Sr_0	0,99
Densitat aparent, $\delta_{ap\,f}$ (g/cm^3)	2,11
Densitat seca, $\delta_{dry\,f}$ (g/cm^3)	1,79

*Valor estimat

Dades de la mostra	
Tipus de mostra	COMPACTADA
Tipus de compactació	PN
Execució	Manual
Energia de compactació	100%PN
Dens. seca màx. (g/cm^3)	1,77
Humitat òptima (%)	14,42

Data de realització:	07/10/2022
Operador:	PCF

Dades de l'assaig	
Tensió (Kpa)	9,96
(kg/cm^2)	0,10
Deformació inicial (mm)	-0,016
Lectura inici assaig (mm)	0,000
Inflament (mm)	0,071

RESULTATS	Inflament lliure (%):	0,37	%

OBSERVACIONS:

Polígon industrial Golparc, Avgda. Mediterrània núm. 20 25241 Golmés (Lleida) Tel: 973 60 47 00 laboratorio@tps-perforaciones.com

TPS, PROSPECCIÓ DEL SUBSÒL, SL B64803075 Ins. Reg. Merc. de Barcelona Volum 40308, Foli 33, Full B 363136

ASSAIGS QUÍMICS EN SÒLS

Número d'informe: 3712-GTL-22
Data d'expedició: 11/10/2022

Mostra: GTL-6323-22

Determinació del contingut en matèria orgànica oxidable - UNE 103204 : 1993

Massa de sòl analitzada	0,2375	g	0,2625	g
Contingut en matèria orgànica	1,54	%	1,34	%

Data de realització:	10/10/2022
Operador:	PCF

RESULTAT	**Contingut en matèria orgànica oxidable:**	**1,44**	**%**

Determinació del contingut en guixos d'un sòl - UNE 103206/06

Contingut en sulfats	total		no procedent del guix	
Massa de sòl analitzada	1,0000	g	0,9976	g

Data de realització:	10/10/2022
Operador:	PCF

RESULTAT	**Contingut en guixos:**	**0,02**	**%**

Determinació del contingut en sals solubles d'un sòl - UNE 103205/06

Massa de sòl analitzada	50,00	g
Contingut en sals	0,0153	g

Data de realització:	04/10/2022
Operador:	PCF

RESULTAT	**Contingut en sals solubles:**	**0,15**	**%**

OBSERVACIONS:

Polígon industrial Golparc, Avgda. Mediterrània núm. 20 25241 Golmés (Lleida) Tel: 973 60 47 00 laboratorio@tps-perforaciones.com

TPS, PROSPECCIÓ DEL SUBSÒL, SL B64803075 Ins. Reg. Merc. de Barcelona Volum 40308, Foli 33, Full B 363136

OBERTURA, PREPARACIÓ I DESCRIPCIÓ DE LA MOSTRA

UNE 103100:95

Número d'informe: 3712-GTL-22
Data d'expedició: 11/10/2022

Mostra: GTL-6324-22

DADES DEL SOL.LICITANT:

Nom: G3 Desenvolupament Territorial, SL
NIF: B25364589
Adreça: C/ Vallbona núm. 22 - 25268 Els Omells de Na Gaia (Lleida)

DADES INICIALS:

Mostra: MA1 S1
Cota d'extracció (m): -2,5 A -3,0
Tipus de mostra: ALTERADA
Tipus de material: SÒL

Obra / Projecte: Ardèvol. Edar. 4001005

Emmagatzematge: Cambra humida
Sistema d'obertura: Manual

Dimensions de la mostra:

Alçada (mm): -
Diàmetre (mm): -
Data extracció: 12/09/2022
Data recepció: 14/09/2022
Data obertura: 14/09/2022

DESCRIPCIÓ DEL MATERIAL:

Argiles i graves de gres amb algunes restes d'orígen antròpic

ASSAIGS REALITZATS:

Anàlisi granulomètrica d'un sòl per tamissat UNE 103101 / 95
Determinació del límit líquid d'un sòl UNE 103103 / 94
Determinació del límit plàstic d'un sòl UNE 103104 / 93
Determinació del contingut en ió sulfat en sòls UNE 83963 / 08
Determinació del grau d'acidesa Baumann-Gully d'un sòl UNE 83962 / 08
Agressivitat d'un sòl al formigó CE 21

OBSERVACIONS:

Polígon industrial Golparc, Avgda. Mediterrània núm. 20 25241 Golmés (Lleida) Tel: 973 60 47 00 laboratorio@tps-perforaciones.com

TPS, PROSPECCIÓ DEL SUBSÒL, SL B64803075 Ins. Reg. Merc. de Barcelona Volum 40308, Foli 33, Full B 363136

ASSAIG GRANULOMÈTRIC D'UN SÒL PER TAMISSAT

UNE 103101:95

Número d'informe: 3712-GTL-22
Data d'expedició: 11/10/2022

Mostra: GTL-6324-22

Data de realització:	03/10/2022	Operador:	JM

Mostra seca total a l'aire (g):	827,50
Massa total retinguda en el tamís 20 mm, rentada i seca (g):	42,80
Fracció que passa pel tamís 20 mm, seca a l'aire i assajada (g):	784,70
Mostra retinguda entre els tamissos 20 mm i 2 mm, rentada i seca (g):	239,06
Mostra total entre els tamissos 20 mm i 2 mm, rentada i seca (g):	239,06
Mostra total retinguda en el tamís 2 mm, rentada i seca (g):	281,86
Mostra que passa pel tamís 2 mm, assajada i assecada a l'aire (g):	80,37
Mostra que passa pel tamís 2 mm, assajada i seca (g):	80,15
Mostra total que passa pel tamís 2 mm, seca (g):	544,17
Mostra total seca (g):	826,03

Tamissos UNE (mm)	Retingut (g) Parcial	Retingut (g) Total	Passa en mostra total (g)	Passa en mostra total %
			827,5	**100,0**
100,0				
80,0				
63,0				
50,0				
40,0				
25,0				
20,0		42,80	784,70	**94,8**
12,5		120,78	663,92	**80,2**
10,0		32,57	631,35	**76,3**
6,3		46,53	584,82	**70,7**
5,0		11,68	573,14	**69,3**
2,0		27,50	545,64	**65,9**
0,63	9,70		479,79	**58,0**
0,4	3,09		458,81	**55,4**
0,16	8,32		402,32	**48,6**
0,08	8,18		346,79	**41,9**

% Bolos (>63 mm):	**0,0**		
% Grava (>2 mm):	**34,1**	% Grava grollera (63-20 mm):	5,2
		% Grava mitja (20-6,3 mm):	24,2
		% Grava fina (6,3-2 mm):	4,7
% Sorra (2-0,08 mm):	**24,0**	% Sorra grollera (2-0,63 mm):	8,0
		% Sorra mitja (0,63-0,2 mm):	9,4
		% Sorra fina (0,2-0,08 mm):	6,7
% Fins (<0,08 mm):	**41,9**		

Humitat higroscòpica (%) [fracció inferior a 2 mm]:	0,27
Factor de correcció f (fracció inferior a 2 mm):	0,9973
Factor de correcció f_1 (fracció entre 20 i 2 mm):	1,0000
Factor de correcció f_2 (fracció inferior a 2 mm):	6,7891

Representació gràfica de la corba granulomètrica

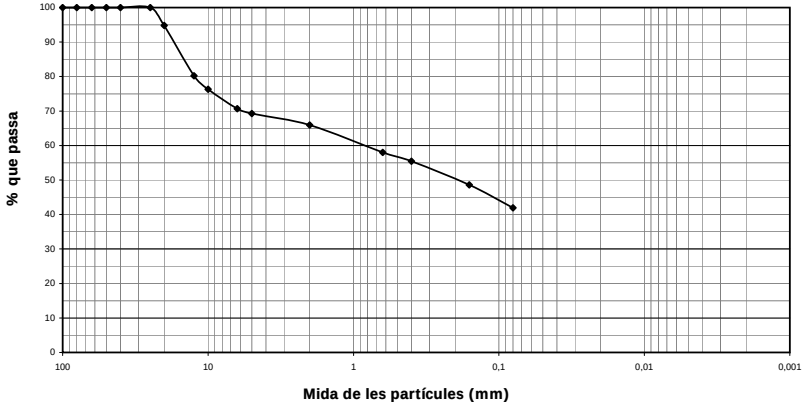

OBSERVACIONS:

Polígon industrial Golparc, Avgda. Mediterrània núm. 20 25241 Golmés (Lleida) Tel: 973 60 47 00 laboratorio@tps-perforaciones.com

TPS, PROSPECCIÓ DEL SUBSÒL, SL B64803075 Ins. Reg. Merc. de Barcelona Volum 40308, Fol 33, Full B 363136

DETERMINACIÓ DELS LÍMITS DE PLASTICITAT D'UN SÒL

UNE 103103:94 / UNE 103104:93

Número d'informe: 3712-GTL-22
Data d'expedició: 11/10/2022

Mostra: GTL-6324-22

Límit líquid - UNE 103103:94		
Núm. Cops	29	24
Tara (g)	21,11	36,89
Tara + sòl + aigua (g)	26,44	42,64
Tara + sòl (g)	25,35	41,43
Sòl (g)	4,24	4,54
Aigua (g)	1,09	1,21
Humitat (%)	25,71	26,65

Data de realització:	03/10/2022
Operador:	PC

Límit plàstic (UNE 103104:93)		
Tara (g)	19,64	20,89
Tara + sòl + aigua (g)	26,19	26,03
Tara + sòl (g)	25,19	25,25
Sòl (g)	5,55	4,36
Aigua (g)	1,00	0,78
Humitat (%)	18,02	17,89

Data de realització:	03/10/2022
Operador:	PC

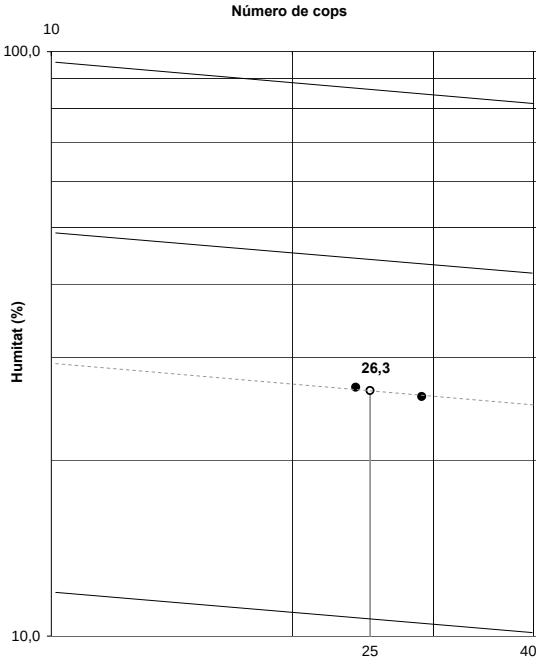

RESULTAT	**Límit líquid, ω_L :**	**26,3**
	Límit plàstic, ω_P :	**18,0**
	Índex de plasticitat, I_P :	**8,3**

OBSERVACIONS:

Polígon industrial Golparc, Avgda. Mediterrània núm. 20 25241 Golmés (Lleida) Tel: 973 60 47 00 laboratorio@tps-perforaciones.com

TPS, PROSPECCIÓ DEL SUBSÒL, SL B64803075 Ins. Reg. Merc. de Barcelona Volum 40308, Fol 33, Full B 363136

RESUM DE PARÀMETRES I CLASSIFICACIÓ

Número d'informe: 3712-GTL-22
Data d'expedició: 11/10/2022

Mostra: GTL-6324-22

Resum dels paràmetres característics obtinguts

Granulometria	
% passa Φ UNE 5 mm	69,26
% passa Φ UNE 2 mm	65,94
% passa Φ UNE 0,4 mm	55,45
% passa Φ UNE 0,08 mm	41,91
Coeficient d'uniformitat, Cu	--
Coeficient de curvatura, Cc	--

Caracterització	
Densitat natural, δ_N (g/cm^3)	--
Densitat seca, δ_S (g/cm^3)	--
Densitat partícules, δ_P (g/cm^3)	--
Grau de saturació, Sr	--
Porositat, n	--
Índex de porus, e	--
Humitat natural, ω (%)	--

Gràfica de Plasticitat de Casagrande

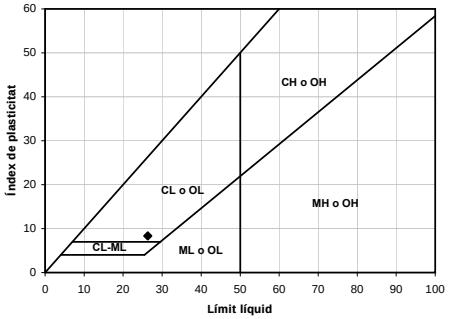

Plasticitat	
Límit líquid, ω_L	26,3
Límit plàstic, ω_P	18,0
Índex de plasticitat, I_P	8,3
Índex de fluidesa, I_F	--
Índex de consistència, I_C	--

CLASSIFICACIÓ DEL MATERIAL	
ASTM D 2487/06 (criteri SUCS) :	**GC**
Descripció:	**Graves argiloses amb sorres**

OBSERVACIONS:

Polígon industrial Golparc, Avgda. Mediterrània núm. 20 25241 Golmés (Lleida) Tel: 973 60 47 00 laboratorio@tps-perforaciones.com

TPS, PROSPECCIÓ DEL SUBSÒL, SL B64803075 Ins. Reg. Merc. de Barcelona Volum 40308, Foli 33, Full B 363136

ASSAIGS QUÍMICS EN SÒLS

Número d'informe: 3712-GTL-22
Data d'expedició: 11/10/2022

Mostra: GTL-6324-22

Determinació del contingut en ió sulfat en sòls - UNE 83963 : 2008

Massa de sòl analitzada	25,00	g
Contingut en SO_4^-	464,3	mg/kg

Data de realització:	06/10/2022
Operador:	PC

Determinació del grau d'acidesa Baumann Gully d'un sòl - UNE 83962 : 2008

Massa de sòl analitzada	25,00	g
Grau d'acidesa	0,0	ml/kg

Data de realització:	07/10/2022
Operador:	PC

RESULTAT	Grau d'agressivitat del sòl (CE 21):	no agressiu

OBSERVACIONS:

Polígon industrial Golparc, Avgda. Mediterrània núm. 20 25241 Golmés (Lleida) Tel: 973 60 47 00 laboratorio@tps-perforaciones.com

TPS, PROSPECCIÓ DEL SUBSÒL, SL B64803075 Ins. Reg. Merc. de Barcelona Volum 40308, Foli 33, Full B 363136

Soilassaig

RESUM DELS RESULTATS OBTINGUTS

Número d'informe: 3712-GTL-22

Data d'expedició: 11/10/2022

ASSAIGS EN MOSTRES DE SÒLS I ROQUES								
MOSTRA	Referència del laboratori	GTL-6323-22	GTL-6324-22					
	Referència del client	MA1 C1	MA1 S1					
	Tipus de material	SÒL	SÒL					
	Cota d'extracció (m)	-0,8 A -1,2	-2,5 A -3,0					
GRANULOMÈTRIC PER TAMISSAT	% que passa el tamís 5 mm UNE	93,93	69,26					
	% que passa el tamís 2 mm UNE	93,13	65,94					
	% que passa el tamís 0,4 mm UNE	88,50	55,45					
	% que passa el tamís 0,08 mm UNE	79,10	41,91					
	Cu	--	--					
	Cc	--	--					
LÍMITS D'ATTERBERG	Límit líquid	32,2	26,3					
	Límit plàstic	20,4	18,0					
	Índex de plasticitat	11,8	8,3					
CLASSIFICACIÓ SUCS		CL	GC					
HUMITAT NATURAL (%)								
DENSITAT	Densitat aparent (g/cm^3)							
	Densitat seca (g/cm^3)							
DENSITAT RELATIVA PARTÍCULES SÒLIDES (g/cm^3)								
INFLAMENT LLIURE (%)		0,37						
PRESSIÓ D'INFLAMENT	Pressió màx. d'inflament (kp/cm^2)							
	Inflament en descàrrega (%)							
ASSAIG LAMBE	Índex d'inflament (kp/cm^2)							
	Canvi potencial de volum (%)							
COL.LAPSE EN SÒLS	Índex de col.lapse, I (%)	0,17						
	Pot. Perc. de col.lapse, I_c (%)	0,17						
CONSOLIDACIÓ EN EDÒMETRE	e_0, índex de porus inicial							
	e_f, índex de porus final							
COMPRESSIÓ UNIAXIAL EN MOSTRES DE SÒL	Resistència (kp/cm^2)							
	Deformació (%)							
COMPRESSIÓ UNIAXIAL EN MOSTRES DE ROCA	Resistència (kp/cm^2)							
	(KPa)							
TALL DIRECTE	Φ (º)							
	C_u (kg/cm^2)							
	Φ '(º)							
	C' (kg/cm^2)							
	Φ' residual (º)							
	C' residual (kg/cm^2)							
PROCTOR NORMAL	Densitat seca màxima (g/cm^3)	1,77						
	Humitat òptima (%)	14,42						
ASSAIG CBR	Índex CBR – 25 % Energia							
	Índex CBR – 50 % Energia							
	Índex CBR – 100 % Energia							
ASSAIG TILT TEST	$Φ_b$ (º)							
CONTINGUT EN MATÈRIA ORGÀNICA OXIDABLE (%)		1,44						
CONTINGUT EN GUIXOS D'UN SÒL (%)		0,02						
CONTINGUT EN SAL SOL.LUBLES D'UN SÒL (%)		0,15						
CONTINGUT EN IÓ SULFAT	mg de SO_4 /kg de mostra		464,3					
GRAU D'ACIDESA BAUMANN-GULLY (ml/kg mostra)			0,0					
GRAU D'AGRESSIVITAT DEL SÒL			no agressiu					

ASSAIGS EN MOSTRES D'AIGUA							
DETERMINACIÓ DEL PH							
CONTINGUT RESIDU SEC (mg /l de mostra)							
CONTINGUT EN CO_2 AGRESSIU (mg CO_2/l de mostra)							
CONTINGUT EN IÓ AMONI (mg NH_4/l de mostra)							
CONTINGUT EN IÓ SULFAT (mg SO_4/l de mostra)							
CONTINGUT EN IÓ MAGNESI (mg Mg^{2+}/l de mostra)							
GRAU D'AGRESSIVITAT DE L'AIGUA							

TPS, PROSPECCIÓ DEL SUBSÒL, SL B64803075 Ins. Reg. Merc. de Barcelona Volum 40308, Fol 33, Full B 363136

Polígon industrial Golparc, Avgda. Mediterrània núm. 20 25241 Golmés (Lleida) Tel: 973 60 47 00 laboratorio@tps-perforaciones.com

Soilassaig

INFORME DE RESULTATS D'ASSAIGS DE LABORATORI

Número d'informe: 3712-GTL-22

Data d'expedició: 11/10/2022

DADES DEL CLIENT:

Codi client: 0001

Nom: G3 Desenvolupament Territorial, SL

NIF: B25364589

Adreça: C/ Vallbona núm. 22 - 25268 Els Omells de Na Gaia (Lleida)

MATERIAL ASSAJAT:

Tipus de mostra/es: Sòl

Situació: Vallmanya. Ampliació Pont - Ardèvol. Edar.

Referència/es del laboratori: GTL-6323-22
GTL-6324-22

Firmado digitalmente por Pere Cervós
Nombre de reconocimiento (DN): cn=Pere Cervós, c=<n
Motivo: He revisado este documento
Fecha: 2022.10.13 12:26:24 +02'00'

Pere Cervós Flinch
Geòleg col 5326
Cap d'àrea d'assaig GTL

Firmado digitalmente por Pere Farres Bori
Nombre de reconocimiento (DN): cn=Pere Farres Bori, o=TPS. Prospecció del Subsòl, ou=Tecnic, email=pfarres@tps-perforaciones.com, c=ES
Fecha: 2022.10.13 12:56:56 +02'00'
Versión de Adobe Acrobat: 2015.007.00000

Pere Farrés i Bori
Geòleg col. Núm.: 3481
Director tècnic

TPS, PROSPECCIÓ DEL SUBSÒL, SL B64803075 Ins. Reg. Merc. de Barcelona Volum 40308, Fol 33, Full B 363136

Polígon industrial Golparc, Avgda. Mediterrània núm. 20 25241 Golmés (Lleida) Tel: 973 60 47 00 laboratorio@tps-perforaciones.com

ANNEX 04: TRAÇAT I REPLANTEIG

ANNEX 04: TRAÇAT I REPLANTEIG

ÍNDEX

1. INTRODUCCIÓ 5
2. TOPOGRAFIA BASE 5
3. ALINEACIONS EN PLANTA 6
4. ALINEACIONS EN ALÇAT 8

1. INTRODUCCIÓ

En el present annex es mostren els llistats de la definició geomètrica de l'eix del traçat amb la millora de la seguretat de l´obra de fàbrica de l´encreuament del barranc del Xònic al TM de Pinós, així com l'eix secundari que connecta amb el camí existent, que permetrà una correcta definició i replanteig del traçat.

Per a la resolució d'aquest eix s'ha utilitzat el programa ISTRAM.

2. TOPOGRAFIA BASE

Per a la redacció del present projecte s'han realitzat un aixecament topogràfic de detall de la zona d'actuació, descrit a l'annex 2 del present projecte, cosa que permet disposar de dades suficients d'altimetria de la vialitat actual i dels terrenys existents.

3. ALINEACIONS EN PLANTA

Istram 22.09.09.28 28/09/22 17:55:01 2490 pagina 1

PROYECTO :
GRUPO : 0 : Grupo 0
EJE : 1 : EIX ENCREUAMENT BARRANC DEL XÒNIC (ISPOL1.vol)

==========
* * * LISTADO DE LAS ALINEACIONES * * *
==========

DATO	TIPO	LONGITUD	P.K.	X TANGENCIA	Y TANGENCIA	RADIO	PARAMETRO	AZIMUT	Cos/Xc/Xinf	Sen/Yc/Yinf	Latitud (N)	Longitud (E)
1	RECTA	32.364	0.000	382586.216	4631920.968			372.8498	-0.4136641	0.9104296		
2	CIRC.	14.687	32.364	382572.828	4631950.434	12.000		372.8498	382583.753	4631955.398		
3	RECTA	5.314	47.051	382575.371	4631963.985			50.7677	0.7155818	0.6985290		
4	CIRC.	11.040	52.366	382579.173	4631967.697	-8.000		50.7677	382573.585	4631973.421		
5	CIRC.	19.637	63.406	382580.266	4631977.823	-50.000		362.9110	382538.514	4631950.313		
6	RECTA	10.786	83.043	382566.559	4631991.708			337.9090	-0.8278833	0.5609004		
			93.828	382557.629	4631997.757		337.9090					

```
# EJES EN PLANTA
#-----------------------------------------------------------------
#    Num Eje  P.K. inicial  N.Palabras Titulo del Eje
#--- -------  ------------- ---------- ----------------------------
 EJE       1        0.000000          5 EIX ENCREUAMENT BARRANC DEL XÒNIC
 REV  2207
 ALIAS4 N-634
 GRUPO 0
 TIPOL 401
 CM    2
 CAR   1
 VD    80.000
 MD    0
 RV    22.09 2490 (2022/09/28)
 VU    0  80.000
 NCE   1.000
 ACE   3.500
#-----------------------------------------------------------------
#Anchos  derecha   derecha  izquierda izquierda
#------ --------- --------- --------- ----------
 ANCHOS     0.000     0.000     0.000     0.000
#-----------------------------------------------------------------------------------------------------------------
#    Tipo          clave     X (L ant)    Y (dL ant)        R            A1          A2          A           L           D          Az        Etiq  Peralte
#--- ----------  ------- -------------- -------------- ------------- ------------ ------------ ------------ ------------ ------------- ------ -------
 ALI FIJA-2P+R         0  382586.215670 4631920.968257      0.000000     0.000000     0.000000     0.000000     0.000000     0.000000     0.0000000       0   0.000 0 0
0.000   0.000 0
                        382572.827760 4631950.433588
 ALI GIRATORIA         8  382575.370569 4631963.984540     12.000000     0.000000     0.000000     0.000000     0.000000     0.000000     0.0000000       0   0.000 0
0   0.000   0.000 0
```

```
 ALI GIRATORIA        8  382579.173430 4631967.696776      0.000000      0.000000      0.000000      0.000000      0.000000      0.000000      0.0000000      0   0.000 0
0   0.000   0.000 0
 ALI GIRATORIA        8  382580.265509 4631977.822960     -8.000000      0.000000      0.000000      0.000000      0.000000      0.000000      0.0000000      0   0.000 0
0   0.000   0.000 0
 ALI GIRATORIA        8  382566.558595 4631991.707564    -50.000000      0.000000      0.000000      0.000000      0.000000      0.000000      0.0000000      0   0.000 0
0   0.000   0.000 0
 ALI GIRATORIA        8  382557.629213 4631997.757323      0.000000      0.000000      0.000000      0.000000      0.000000      0.000000      0.0000000      0   0.000 0
0   0.000   0.000 0
#---
 FIN
```

4. ALINEACIONS EN ALÇAT

```
Istram 22.09.09.28 29/09/22 09:44:08   2490                                                                    pagina   1
 PROYECTO   :
 GRUPO      :   0 : Grupo 0
 EJE        :   1 : EIX ENCREUAMENT BARRANC DEL XÒNIC (ISPOL1.vol)


                    ==================================================
                    * * *  ESTADO  DE  RASANTES            * * *
                    ==================================================

    PENDIENTE   LONGITUD    PARAMETRO      VÉRTICE          ENTRADA AL ACUERDO    SALIDA DEL ACUERDO   BISECT. DIF.PEN
   ------------ ------------ ------------ --------------------- --------------------- --------------------- ------- -------
     (%)        (m.)       ( kv )      PK        Z        PK        Z        PK        Z       (m.)      (%)
```

			0.000	560.023						
1.147500	0.000	0.000	1.000	560.034	1.000	560.034	1.000	560.034	0.000	-0.018
1.129100	0.000	0.000	2.000	560.046	2.000	560.046	2.000	560.046	0.000	-0.928
0.201400	0.000	0.000	3.000	560.048	3.000	560.048	3.000	560.048	0.000	0.677
0.878900	0.000	0.000	4.000	560.056	4.000	560.056	4.000	560.056	0.000	0.714
1.593100	0.000	0.000	5.000	560.072	5.000	560.072	5.000	560.072	0.000	-0.000
1.593000	0.000	0.000	6.000	560.088	6.000	560.088	6.000	560.088	0.000	-0.311
1.281700	0.000	0.000	7.000	560.101	7.000	560.101	7.000	560.101	0.000	-0.256
1.025400	0.000	0.000	8.000	560.111	8.000	560.111	8.000	560.111	0.000	-0.214
0.811800	0.000	0.000	9.000	560.119	9.000	560.119	9.000	560.119	0.000	-0.000
0.811700	0.000	0.000	10.000	560.128	10.000	560.128	10.000	560.128	0.000	-0.006
0.805700	0.000	0.000	12.000	560.144	12.000	560.144	12.000	560.144	0.000	-0.006
0.799500	0.000	0.000	13.000	560.152	13.000	560.152	13.000	560.152	0.000	0.012
0.811800	0.000	0.000	14.000	560.160	14.000	560.160	14.000	560.160	0.000	-0.067
0.744600	0.000	0.000	15.000	560.167	15.000	560.167	15.000	560.167	0.000	-0.006
0.738600	0.000	0.000	16.000	560.175	16.000	560.175	16.000	560.175	0.000	0.006
0.744600	0.000	0.000	17.000	560.182	17.000	560.182	17.000	560.182	0.000	-0.091
0.653100	0.000	0.000	18.000	560.189	18.000	560.189	18.000	560.189	0.000	-0.177
0.476000	0.000	0.000	19.000	560.193	19.000	560.193	19.000	560.193	0.000	-0.006
0.470000	0.000	0.000	20.000	560.198	20.000	560.198	20.000	560.198	0.000	-0.653
-0.183100	0.000	0.000	21.000	560.196	21.000	560.196	21.000	560.196	0.000	-0.427
-0.610400	0.000	0.000	22.000	560.190	22.000	560.190	22.000	560.190	0.000	0.519
-0.091500	0.000	0.000	23.000	560.189	23.000	560.189	23.000	560.189	0.000	0.812
0.720200	0.000	0.000	24.000	560.196	24.000	560.196	24.000	560.196	0.000	0.806
1.525900	0.000	0.000	25.000	560.212	25.000	560.212	25.000	560.212	0.000	-0.616
0.909400	0.000	0.000	26.000	560.221	26.000	560.221	26.000	560.221	0.000	-0.574
0.335700	0.000	0.000	27.000	560.224	27.000	560.224	27.000	560.224	0.000	0.067
0.402800	0.000	0.000	28.000	560.228	28.000	560.228	28.000	560.228	0.000	-1.282
-0.878900	0.000	0.000	29.000	560.219	29.000	560.219	29.000	560.219	0.000	0.751
-0.128100	0.000	0.000	30.000	560.218	30.000	560.218	30.000	560.218	0.000	-0.006

-0.134300	0.000	0.000	31.000	560.217	31.000	560.217	31.000	560.217	0.000	-0.262
-0.396700	0.000	0.000	32.000	560.213	32.000	560.213	32.000	560.213	0.000	0.439
0.042700	0.000	0.000	33.000	560.213	33.000	560.213	33.000	560.213	0.000	-0.586
-0.543200	0.000	0.000	34.000	560.208	34.000	560.208	34.000	560.208	0.000	-0.354
-0.897300	0.000	0.000	35.000	560.199	35.000	560.199	35.000	560.199	0.000	-0.055
-0.952100	0.000	0.000	36.000	560.189	36.000	560.189	36.000	560.189	0.000	-0.354
-1.306200	0.000	0.000	37.000	560.176	37.000	560.176	37.000	560.176	0.000	-0.140

Istram 22.09.09.28 29/09/22 09:44:08 2490 pagina 2
PROYECTO :
GRUPO : 0 : Grupo 0
EJE : 1 : EIX ENCREUAMENT BARRANC DEL XÒNIC (ISPOL1.vol)

==========
* * * ESTADO DE RASANTES * * *
==========

PENDIENTE	LONGITUD	PARAMETRO	VÉRTICE		ENTRADA AL ACUERDO		SALIDA DEL ACUERDO		BISECT.	DIF.PEN
(%)	(m.)	(kv)	PK	Z	PK	Z	PK	Z	(m.)	(%)
-1.446500	0.000	0.000	38.000	560.162	38.000	560.162	38.000	560.162	0.000	-0.385
-1.831000	0.000	0.000	39.000	560.143	39.000	560.143	39.000	560.143	0.000	-0.275
-2.105800	0.000	0.000	40.000	560.122	40.000	560.122	40.000	560.122	0.000	-0.262
-2.368100	0.000	0.000	41.000	560.099	41.000	560.099	41.000	560.099	0.000	-0.232
-2.600100	0.000	0.000	42.000	560.073	42.000	560.073	42.000	560.073	0.000	-0.269
-2.868700	0.000	0.000	43.000	560.044	43.000	560.044	43.000	560.044	0.000	0.983
-1.886000	0.000	0.000	44.000	560.025	44.000	560.025	44.000	560.025	0.000	0.098
-1.788300	0.000	0.000	45.000	560.007	45.000	560.007	45.000	560.007	0.000	0.122
-1.666200	0.000	0.000	46.000	559.991	46.000	559.991	46.000	559.991	0.000	0.128
-1.538100	0.000	0.000	47.000	559.975	47.000	559.975	47.000	559.975	0.000	-0.146
-1.684600	0.000	0.000	48.000	559.958	48.000	559.958	48.000	559.958	0.000	1.324
-0.360100	0.000	0.000	50.000	559.951	50.000	559.951	50.000	559.951	0.000	0.775
0.415000	0.000	0.000	51.000	559.955	51.000	559.955	51.000	559.955	0.000	-0.128
0.286900	0.000	0.000	52.000	559.958	52.000	559.958	52.000	559.958	0.000	0.384
0.671400	0.000	0.000	53.000	559.965	53.000	559.965	53.000	559.965	0.000	2.844
3.515600	0.000	0.000	54.000	560.000	54.000	560.000	54.000	560.000	0.000	-0.653

2.862500	0.000	0.000	55.000	560.029	55.000	560.029	55.000	560.029	0.000	-0.043
2.819900	0.000	0.000	56.000	560.057	56.000	560.057	56.000	560.057	0.000	-0.098
2.722100	0.000	0.000	57.000	560.084	57.000	560.084	57.000	560.084	0.000	-0.134
2.587900	0.000	0.000	58.000	560.110	58.000	560.110	58.000	560.110	0.000	1.013
3.601100	0.000	0.000	59.000	560.146	59.000	560.146	59.000	560.146	0.000	1.581
5.181900	0.000	0.000	60.000	560.198	60.000	560.198	60.000	560.198	0.000	-0.678
4.504400	0.000	0.000	61.000	560.243	61.000	560.243	61.000	560.243	0.000	-0.775
3.729200	0.000	0.000	62.000	560.280	62.000	560.280	62.000	560.280	0.000	-0.848
2.880900	0.000	0.000	63.000	560.309	63.000	560.309	63.000	560.309	0.000	-0.531
2.349800	0.000	0.000	64.000	560.332	64.000	560.332	64.000	560.332	0.000	-0.397
1.953200	0.000	0.000	65.000	560.352	65.000	560.352	65.000	560.352	0.000	-0.147
1.806600	0.000	0.000	66.000	560.370	66.000	560.370	66.000	560.370	0.000	-0.153
1.654100	0.000	0.000	67.000	560.387	67.000	560.387	67.000	560.387	0.000	0.067
1.721200	0.000	0.000	68.000	560.404	68.000	560.404	68.000	560.404	0.000	1.440
3.161600	0.000	0.000	69.000	560.435	69.000	560.435	69.000	560.435	0.000	-0.128
3.033400	0.000	0.000	70.000	560.466	70.000	560.466	70.000	560.466	0.000	-0.305
2.728300	0.000	0.000	71.000	560.493	71.000	560.493	71.000	560.493	0.000	-0.128
2.600100	0.000	0.000	72.000	560.519	72.000	560.519	72.000	560.519	0.000	-0.049
2.551300	0.000	0.000	73.000	560.544	73.000	560.544	73.000	560.544	0.000	0.275
2.825900	0.000	0.000	74.000	560.573	74.000	560.573	74.000	560.573	0.000	-0.104

Istram 22.09.09.28 29/09/22 09:44:08 2490 pagina 3
PROYECTO :
GRUPO : 0 : Grupo 0
EJE : 1 : EIX ENCREUAMENT BARRANC DEL XÒNIC (ISPOL1.vol)

==========
* * * ESTADO DE RASANTES * * *
==========

PENDIENTE	LONGITUD	PARAMETRO	VÉRTICE		ENTRADA AL ACUERDO		SALIDA DEL ACUERDO		BISECT.	DIF.PEN
(%)	(m.)	(kv)	PK	Z	PK	Z	PK	Z	(m.)	(%)
2.722200	0.000	0.000	75.000	560.600	75.000	560.600	75.000	560.600	0.000	-0.970
1.751700	0.000	0.000	76.000	560.617	76.000	560.617	76.000	560.617	0.000	-0.061
1.690600	0.000	0.000	77.000	560.634	77.000	560.634	77.000	560.634	0.000	-0.079
1.611400	0.000	0.000	78.000	560.651	78.000	560.651	78.000	560.651	0.000	-0.079
1.532000	0.000	0.000	79.000	560.666	79.000	560.666	79.000	560.666	0.000	-0.067
1.464800	0.000	0.000	80.000	560.680	80.000	560.680	80.000	560.680	0.000	-0.232
1.232900	0.000	0.000	81.000	560.693	81.000	560.693	81.000	560.693	0.000	0.433
1.666300	0.000	0.000	82.000	560.709	82.000	560.709	82.000	560.709	0.000	0.098
1.763900	0.000	0.000	83.000	560.727	83.000	560.727	83.000	560.727	0.000	-0.311
1.452600	0.000	0.000	84.000	560.742	84.000	560.742	84.000	560.742	0.000	-2.161
-0.708000	0.000	0.000	85.000	560.735	85.000	560.735	85.000	560.735	0.000	-0.195
-0.903300	0.000	0.000	86.000	560.726	86.000	560.726	86.000	560.726	0.000	3.302
2.398700	0.000	0.000	87.000	560.750	87.000	560.750	87.000	560.750	0.000	-0.043
2.355900	0.000	0.000	88.000	560.773	88.000	560.773	88.000	560.773	0.000	-1.562
0.793500	0.000	0.000	89.000	560.781	89.000	560.781	89.000	560.781	0.000	-0.006
0.787300	0.000	0.000	90.000	560.789	90.000	560.789	90.000	560.789	0.000	-0.098

0.689700	0.000	0.000	91.000	560.796	91.000	560.796	91.000	560.796	0.000	-0.067
0.622600	0.000	0.000	92.000	560.802	92.000	560.802	92.000	560.802	0.000	-0.018
0.604200					93.000	560.808				

Istram 22.09.09.28 29/09/22 09:44:08 2490 pagina 4
PROYECTO :
GRUPO : 0 : Grupo 0
EJE : 1 : EIX ENCREUAMENT BARRANC DEL XÒNIC (ISPOL1.vol)

==========
* * * PUNTOS DEL EJE EN ALZADO * * *
==========

P.K.	TIPO	COTA	PENDIENTE
0.000	Rampa	560.023	1.1475 %
1.000	tg. entrada	560.034	1.1475 %
1.000	tg. salida	560.034	1.1291 %
2.000	tg. entrada	560.046	1.1291 %
2.000	tg. salida	560.046	0.2014 %
3.000	tg. entrada	560.048	0.2014 %
3.000	tg. salida	560.048	0.8789 %
4.000	tg. entrada	560.056	0.8789 %
4.000	tg. salida	560.056	1.5931 %
5.000	tg. entrada	560.072	1.5931 %
5.000	tg. salida	560.072	1.5930 %
6.000	tg. entrada	560.088	1.5930 %
6.000	tg. salida	560.088	1.2817 %
7.000	tg. entrada	560.101	1.2817 %
7.000	tg. salida	560.101	1.0254 %
8.000	tg. entrada	560.111	1.0254 %
8.000	tg. salida	560.111	0.8118 %
9.000	tg. entrada	560.119	0.8118 %

9.000	tg. salida	560.119	0.8117 %
10.000	tg. entrada	560.128	0.8117 %
10.000	tg. salida	560.128	0.8057 %
12.000	tg. entrada	560.144	0.8057 %
12.000	tg. salida	560.144	0.7995 %
13.000	tg. entrada	560.152	0.7995 %
13.000	tg. salida	560.152	0.8118 %
14.000	tg. entrada	560.160	0.8118 %
14.000	tg. salida	560.160	0.7446 %
15.000	tg. entrada	560.167	0.7446 %
15.000	tg. salida	560.167	0.7386 %
16.000	tg. entrada	560.175	0.7386 %
16.000	tg. salida	560.175	0.7446 %
17.000	tg. entrada	560.182	0.7446 %
17.000	tg. salida	560.182	0.6531 %
18.000	tg. entrada	560.189	0.6531 %
18.000	tg. salida	560.189	0.4760 %
19.000	tg. entrada	560.193	0.4760 %
19.000	tg. salida	560.193	0.4700 %
20.000	tg. entrada	560.198	0.4700 %

Istram 22.09.09.28 29/09/22 09:44:08 2490 pagina 5
PROYECTO :
GRUPO : 0 : Grupo 0
EJE : 1 : EIX ENCREUAMENT BARRANC DEL XÒNIC (ISPOL1.vol)

==========
* * * PUNTOS DEL EJE EN ALZADO * * *
==========

P.K.	TIPO	COTA	PENDIENTE
20.000	Punto alto	560.198	0.0000 %
20.000	tg. salida	560.198	-0.1831 %
20.000	Rampa	560.198	0.4700 %
21.000	tg. entrada	560.196	-0.1831 %
21.000	tg. salida	560.196	-0.6104 %
22.000	tg. entrada	560.190	-0.6104 %
22.000	tg. salida	560.190	-0.0915 %
23.000	tg. entrada	560.189	-0.0915 %
23.000	Punto bajo	560.189	0.0000 %
23.000	tg. salida	560.189	0.7202 %
24.000	tg. entrada	560.196	0.7202 %
24.000	tg. salida	560.196	1.5259 %
25.000	tg. entrada	560.212	1.5259 %
25.000	tg. salida	560.212	0.9094 %
26.000	tg. entrada	560.221	0.9094 %
26.000	tg. salida	560.221	0.3357 %
27.000	tg. entrada	560.224	0.3357 %
27.000	tg. salida	560.224	0.4028 %

28.000	tg. entrada	560.228	0.4028 %
28.000	Punto alto	560.228	0.0000 %
28.000	tg. salida	560.228	-0.8789 %
29.000	tg. entrada	560.219	-0.8789 %
29.000	tg. salida	560.219	-0.1281 %
30.000	tg. entrada	560.218	-0.1281 %
30.000	tg. salida	560.218	-0.1343 %
31.000	tg. entrada	560.217	-0.1343 %
31.000	tg. salida	560.217	-0.3967 %
32.000	tg. entrada	560.213	-0.3967 %
32.000	Punto bajo	560.213	0.0000 %
32.000	tg. salida	560.213	0.0427 %
33.000	tg. entrada	560.213	0.0427 %
33.000	Punto alto	560.213	0.0000 %
33.000	tg. salida	560.213	-0.5432 %
34.000	tg. entrada	560.208	-0.5432 %
34.000	tg. salida	560.208	-0.8973 %
35.000	tg. entrada	560.199	-0.8973 %
35.000	tg. salida	560.199	-0.9521 %
36.000	tg. entrada	560.189	-0.9521 %

Istram 22.09.09.28 29/09/22 09:44:08 2490 pagina 6
PROYECTO :
GRUPO : 0 : Grupo 0
EJE : 1 : EIX ENCREUAMENT BARRANC DEL XÒNIC (ISPOL1.vol)

==========
* * * PUNTOS DEL EJE EN ALZADO * * *
==========

P.K.	TIPO	COTA	PENDIENTE
36.000	tg. salida	560.189	-1.3062 %
37.000	tg. entrada	560.176	-1.3062 %
37.000	tg. salida	560.176	-1.4465 %
38.000	tg. entrada	560.162	-1.4465 %
38.000	tg. salida	560.162	-1.8310 %
39.000	tg. entrada	560.143	-1.8310 %
39.000	tg. salida	560.143	-2.1058 %
40.000	tg. entrada	560.122	-2.1058 %
40.000	tg. salida	560.122	-2.3681 %
41.000	tg. entrada	560.099	-2.3681 %
41.000	tg. salida	560.099	-2.6001 %
42.000	tg. entrada	560.073	-2.6001 %
42.000	tg. salida	560.073	-2.8687 %
43.000	tg. entrada	560.044	-2.8687 %
43.000	tg. salida	560.044	-1.8860 %
44.000	tg. entrada	560.025	-1.8860 %
44.000	tg. salida	560.025	-1.7883 %
45.000	tg. entrada	560.007	-1.7883 %

45.000	tg. salida	560.007	-1.6662 %
46.000	tg. entrada	559.991	-1.6662 %
46.000	tg. salida	559.991	-1.5381 %
47.000	tg. entrada	559.975	-1.5381 %
47.000	tg. salida	559.975	-1.6846 %
48.000	tg. entrada	559.958	-1.6846 %
48.000	tg. salida	559.958	-0.3601 %
50.000	tg. entrada	559.951	-0.3601 %
50.000	Punto bajo	559.951	0.0000 %
50.000	tg. salida	559.951	0.4150 %
51.000	tg. entrada	559.955	0.4150 %
51.000	tg. salida	559.955	0.2869 %
52.000	tg. entrada	559.958	0.2869 %
52.000	tg. salida	559.958	0.6714 %
53.000	tg. entrada	559.965	0.6714 %
53.000	tg. salida	559.965	3.5156 %
54.000	tg. entrada	560.000	3.5156 %
54.000	tg. salida	560.000	2.8625 %
55.000	tg. entrada	560.029	2.8625 %
55.000	tg. salida	560.029	2.8199 %

Istram 22.09.09.28 29/09/22 09:44:08 2490 pagina 7
PROYECTO :
GRUPO : 0 : Grupo 0
EJE : 1 : EIX ENCREUAMENT BARRANC DEL XÒNIC (ISPOL1.vol)

==========
* * * PUNTOS DEL EJE EN ALZADO * * *
==========

P.K.	TIPO	COTA	PENDIENTE
56.000	tg. entrada	560.057	2.8199 %
56.000	tg. salida	560.057	2.7221 %
57.000	tg. entrada	560.084	2.7221 %
57.000	tg. salida	560.084	2.5879 %
58.000	tg. entrada	560.110	2.5879 %
58.000	tg. salida	560.110	3.6011 %
59.000	tg. entrada	560.146	3.6011 %
59.000	tg. salida	560.146	5.1819 %
60.000	tg. entrada	560.198	5.1819 %
60.000	tg. salida	560.198	4.5044 %
61.000	tg. entrada	560.243	4.5044 %
61.000	tg. salida	560.243	3.7292 %
62.000	tg. entrada	560.280	3.7292 %
62.000	tg. salida	560.280	2.8809 %
63.000	tg. entrada	560.309	2.8809 %
63.000	tg. salida	560.309	2.3498 %
64.000	tg. entrada	560.332	2.3498 %
64.000	tg. salida	560.332	1.9532 %

65.000	tg. entrada	560.352	1.9532 %
65.000	tg. salida	560.352	1.8066 %
66.000	tg. entrada	560.370	1.8066 %
66.000	tg. salida	560.370	1.6541 %
67.000	tg. entrada	560.387	1.6541 %
67.000	tg. salida	560.387	1.7212 %
68.000	tg. entrada	560.404	1.7212 %
68.000	tg. salida	560.404	3.1616 %
69.000	tg. entrada	560.435	3.1616 %
69.000	tg. salida	560.435	3.0334 %
70.000	tg. entrada	560.466	3.0334 %
70.000	tg. salida	560.466	2.7283 %
71.000	tg. entrada	560.493	2.7283 %
71.000	tg. salida	560.493	2.6001 %
72.000	tg. entrada	560.519	2.6001 %
72.000	tg. salida	560.519	2.5513 %
73.000	tg. entrada	560.544	2.5513 %
73.000	tg. salida	560.544	2.8259 %
74.000	tg. entrada	560.573	2.8259 %
74.000	tg. salida	560.573	2.7222 %

Istram 22.09.09.28 29/09/22 09:44:08 2490 pagina 8
PROYECTO :
GRUPO : 0 : Grupo 0
EJE : 1 : EIX ENCREUAMENT BARRANC DEL XÒNIC (ISPOL1.vol)

==========
* * * PUNTOS DEL EJE EN ALZADO * * *
==========

P.K.	TIPO	COTA	PENDIENTE
75.000	tg. entrada	560.600	2.7222 %
75.000	tg. salida	560.600	1.7517 %
76.000	tg. entrada	560.617	1.7517 %
76.000	tg. salida	560.617	1.6906 %
77.000	tg. entrada	560.634	1.6906 %
77.000	tg. salida	560.634	1.6114 %
78.000	tg. entrada	560.651	1.6114 %
78.000	tg. salida	560.651	1.5320 %
79.000	tg. entrada	560.666	1.5320 %
79.000	tg. salida	560.666	1.4648 %
80.000	tg. entrada	560.680	1.4648 %
80.000	tg. salida	560.680	1.2329 %
81.000	tg. entrada	560.693	1.2329 %
81.000	tg. salida	560.693	1.6663 %
82.000	tg. entrada	560.709	1.6663 %
82.000	tg. salida	560.709	1.7639 %
83.000	tg. entrada	560.727	1.7639 %
83.000	tg. salida	560.727	1.4526 %

84.000	tg. entrada	560.742	1.4526 %
84.000	Punto alto	560.742	0.0000 %
84.000	tg. salida	560.742	-0.7080 %
85.000	tg. entrada	560.735	-0.7080 %
85.000	tg. salida	560.735	-0.9033 %
86.000	tg. entrada	560.726	-0.9033 %
86.000	Punto bajo	560.726	0.0000 %
86.000	tg. salida	560.726	2.3987 %
87.000	tg. entrada	560.750	2.3987 %
87.000	tg. salida	560.750	2.3559 %
88.000	tg. entrada	560.773	2.3559 %
88.000	tg. salida	560.773	0.7935 %
89.000	tg. entrada	560.781	0.7935 %
89.000	tg. salida	560.781	0.7873 %
90.000	tg. entrada	560.789	0.7873 %
90.000	tg. salida	560.789	0.6897 %
91.000	tg. entrada	560.796	0.6897 %
91.000	tg. salida	560.796	0.6226 %
92.000	tg. entrada	560.802	0.6226 %
92.000	tg. salida	560.802	0.6042 %

Istram 22.09.09.28 29/09/22 09:44:08 2490 pagina 9
PROYECTO :
GRUPO : 0 : Grupo 0
EJE : 1 : EIX ENCREUAMENT BARRANC DEL XÒNIC (ISPOL1.vol)

==========
* * * PUNTOS DEL EJE EN ALZADO * * *
==========

P.K.	TIPO	COTA	PENDIENTE
93.828	Rampa	560.813	0.6042 %

ANNEX 05: FERMS I PAVIMENTS

ANNEX 05: FERMS I PAVIMENTS

ÍNDEX

1. INTRODUCCIÓ 4
2. FORMACIÓ DE L'ESPLANADA 4
3. SECCIONS DE FERM 5

1. INTRODUCCIÓ

Les seccions de ferms considerades en el present projecte segueixen la *Norma 6.1 IC: Secciones de firme de la Instrucción de Carreteras*. Més concretament, es considera una categoria de trànsit pesat T42.

TABLA 1.A. **CATEGORÍAS DE TRÁFICO PESADO T00 A T2**

CATEGORÍA DE TRÁFICO PESADO	T00	T0	T1	T2
IMDp (vehículos pesados/día)	≥ 4 000	< 4 000 ≥ 2 000	< 2 000 ≥ 800	< 800 ≥ 200

TABLA 1.B. **CATEGORÍAS DE TRÁFICO PESADO T3 Y T4**

CATEGORÍA DE TRÁFICO PESADO	T31	T32	T41	T42
IMDp (vehículos pesados/día)	< 200 ≥ 100	< 100 ≥ 50	< 50 ≥ 25	< 25

Les característiques i gruixos de les diferents capes de ferm i regs d'imprimació i adherència compliran amb les indicacions definides en el PG-3.

2. FORMACIÓ DE L'ESPLANADA

En referència a la formació de l'esplanada, en els accessos a l'obra de pas, es classifica el material existent com a tolerable segon les dades obtingudes a la campanya geotècnica. Es considera una esplanada del tipus E2 que s'aconseguirà amb l'aportació de 75 cm de sòl seleccionat.



3. SECCIONS DE FERM

Accessos

Per a una categoria de trànsit T42 i una esplanada tipus E2, s'escull la secció tipus 4221, formada per 5cm de mescla bituminosa sobre 25cm de base granular.

FIGURA 2.2. CATÁLOGO DE SECCIONES DE FIRME PARA LAS CATEGORÍAS DE TRÁFICO PESADO T3 (T31 y T32) y T4 (T41 y T42), EN FUNCIÓN DE LA CATEGORÍA DE EXPLANADA

Així doncs, es defineix la següent secció:

- 25cm de base tot-ú artificial compactada al 98% del PM.
- Reg d'imprimació d'emulsió catiònica C50BF4 IMP de dosificació 1,2 kg/m^2.
- 5cm d'aglomerat en calent tipus AC16 surf B 50/70 D colorat en el cas del carril bici.

Pont

Sobre la llosa impermeabilitzada del pont s'estendrà una capa de trànsit de 5cm de ferm tipus AC16 surf B 50/70 D.

Entre la llosa i el ferm es disposarà un reg d'adherència d'emulsió catiònica C60B3 ADH de dosificació 0,6 kg/m^2.

ANNEX 06: CÀLCULS HIDRÀULICS

ANNEX 06: CÀLCULS HIDRÀULICS

ÍNDEX

1. INTRODUCCIÓ 5
2. RECOPILACIÓ EXISTENT 5
3. CONDICIONANTS 7
4. CONCLUSIONS 8

1. INTRODUCCIÓ

El projecte constructiu preveu la millora de la seguretat de l'obra de fàbrica de l'encreuament del barranc del Xònic al TM de Pinós. Per tal de fer-ho es proposa ampliar la plataforma existent per poder segregar el pas de ciclistes de vehicles. Aquesta ampliació es realitzarà mitjançant la instal·lació de 2 marcs prefabricats d'un metre que mantenen la mateixa secció hidràulica que el pont existent.

Els nous marcs prefabricats tenen una secció de 3,75 metres d'ample per 2,75 metres d'alt. El pendent de la de la llera a l'entorn és d'un 2,6% aproximadament segons les dades obtingudes amb la topografia.

El present annex té com a objectiu justificar que es compleixen les recomanacions existents de l'ACA.

2. RECOPILACIÓ EXISTENT

A través del visor hipermapa de la Generalitat de Catalunya s'ha obtingut el valor del cabal normalitzat associat a un període de retorn de 500 anys: 41,92 m^3/s.

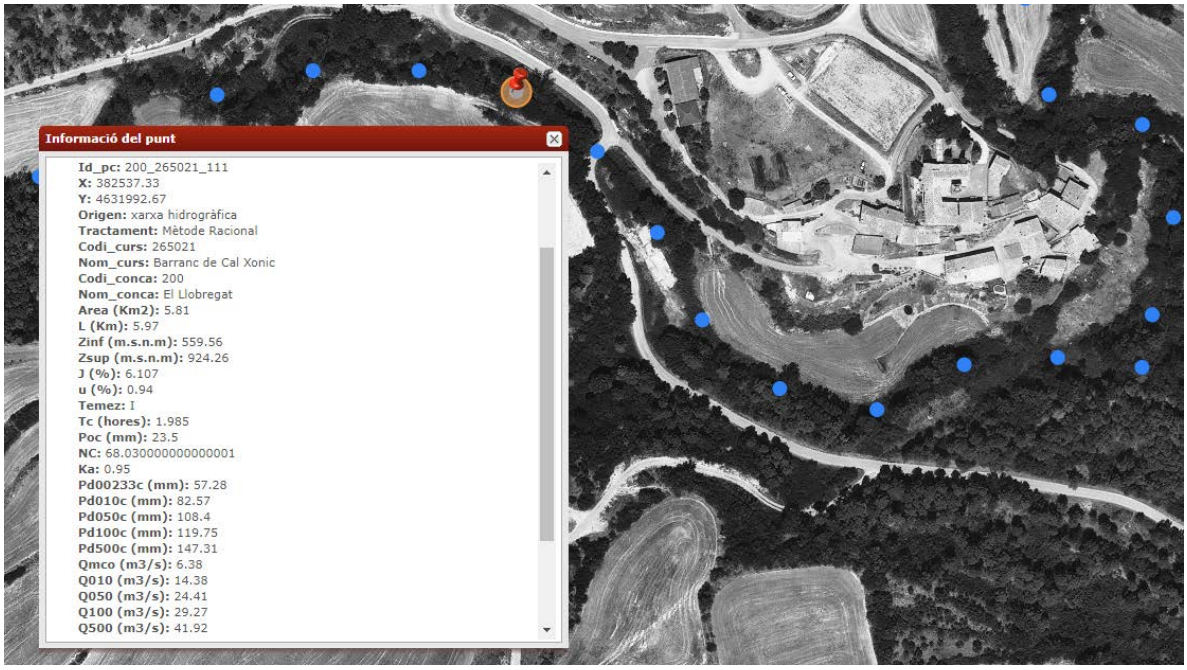

Figura 1: Dades de cabal aigües amunt del pont d'estudi. Font: https://sig.gencat.cat/visors/hipermapa.html.

Aquest valor s'ha obtingut a partir de l'estudi de la conca d'aportació. A continuació s'adjunten els valors emprats per obtenir el valor de cabal normalitzat:

Valors dels cabals normalitzats al districte de conca fluvial de Catalunya

Curs fluvial	Barranc de Cal Xonic	**Codi**	200_265021_111
Conca	El Llobregat	**Coordenades X/ Y**	382,537.33/ 4,631,992.67

Paràmetres hidrològics

Àrea (km²)	5.81
Longitud (km)	5.97
Z_{inf} (m.s.n.m)	559.56
Z_{sup} (m.s.n.m)	924.26
J (%)	6.11
U (%)	0.94
Fórmula de Témez	I
Tc (hores)	1.99
P0* (mm)	23.50
NC*	68.03
Ka	0.95

* Valors corregits

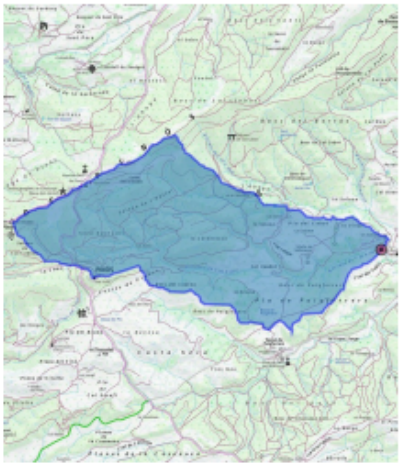

Precipitacions i coeficients d'escorrentiu segons períodes de retorn

	MCO	T = 10	T = 50	T = 100	T = 500
Pd *	57.28	82.57	108.40	119.75	147.31
I	17.07	24.61	32.31	35.70	43.91
C	0.20	0.32	0.41	0.44	0.52

*Precipitació corregida per cada període de retorn. Font: Mapa de Precipitacions Màximes Actualitzades per l'SMC (desembre 2020)

Cabals d'avinguda (m³/s)

MCO	T = 10	T = 50	T = 100	T = 500
6.38	14.38	24.41	29.27	41.92

Gràfica de cabals

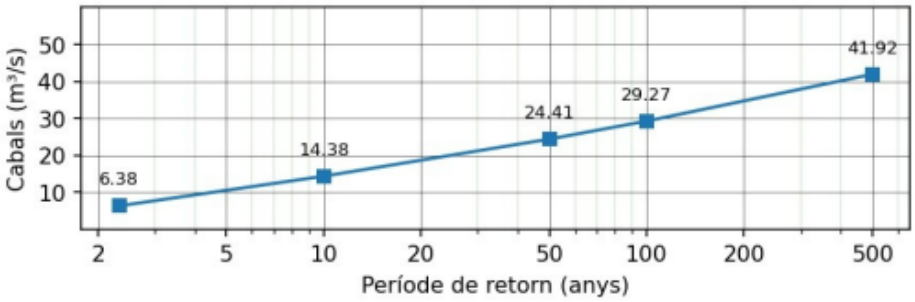

Figura 2: Captura de la fitxa del punt d'interès marcat en l'anterior imatge. Font: http://aca-web.gencat.cat/cabals/200_265021_111.pdf

3. CONDICIONANTS

D'acord amb l'apartat "4.4 Modificacions en obres de drenatge menors, ponts i viaductes" de les "Recomanacions tècniques per al disseny d'infraestructures que interfereixen amb l'espai fluvial":

Per al cas d'un pont existent sense capacitat per a cabals associats a 500 anys de període de retorn, es podrà realitzar una ampliació de la plataforma per a pas peatonal o de bicicletes sempre i quan es realitzi pel costat aigua avall del curs d'aigua i sigui d'una amplària màxima de 2 m. En aquests casos es preveurà un sistema d'alerta en avingudes.

Per tant en base a aquest paràgraf no es fa estudi hidràulic i es compleixen les recomanacions d'ampliar la plataforma únicament 2 metres aigües avall i pel pas de ciclistes. També s'inclouen dos senyals per alerta del perill d'avingudes amb el següent text:

PRECAUCIÓ
ENTREU EN ZONA INUNDABLE
En cas de riuada o risc meteorològic no transiteu per aquesta zona

4. CONCLUSIONS

El disseny de l'ampliació de la plataforma per millorar la seguretat compleix amb les recomanacions de l'ACA descrites a l'apartat "4.4 Modificacions en obres de drenatge menors, ponts i viaductes" de les "Recomanacions tècniques per al disseny d'infraestructures que interfereixen amb l'espai fluvial":

Ampliació de 2 metres de la plataforma aigües avall pel pas de ciclistes i amb la instal·lació de cartells per avisar del perill d'avingudes.

ANNEX 07: SENYALITZACIÓ I DEFENSES

ANNEX 07: SENYALITZACIÓ I DEFENSES

ÍNDEX

1. INTRODUCCIÓ 5
2. SENYALITZACIÓ HORITZONTAL 5
2.1. NORMATIVA 5
2.2. MARQUES VIALS 5
3. SENYALITZACIÓ VERTICAL 5
3.1. NORMATIVA 5
3.2. CARTELL DE LOCALITZACIÓ 5
3.3. SENYALITZACIÓ D'INTERSECCIÓ 6
3.1. CARTELLS INFORMATIUS 6
4. DEFENSES 6
4.1. NORMATIVA 6
4.2. DEMOLICIÓ DE LES BARRERES I DEFENSES EXISTENTS 6
4.3. SELECCIÓ DEL SISTEMA 6

1. INTRODUCCIÓ

L'objecte del present annex és la descripció de la senyalització del vial contemplat en el present projecte, així com les defenses corresponents.

2. SENYALITZACIÓ HORITZONTAL

2.1. NORMATIVA

Les marques viàries contemplades en el present projecte segueixen la *Norma de Carreteras 8.2-IC: Marcas Viales.*

Totes les marques viàries a executar seran de color blanc i s'utilitzarà pintura termoplàstica.

2.2. MARQUES VIALS

En aquest cas, el tram de carretera objecte del present projecte té una amplada de calçada igual o menor a 6m i el trànsit està permès en ambdós sentits, de manera que es tracta d'una carretera de característiques geomètriques reduïdes. A la zona d'actuació es pretén ampliar la plataforma 2 m a la zona del pas superior pel pas de bicicletes. Així doncs, es repintaran les línies contínues per a la vora de la calçada de 0,15m d'ample, M-2.6.

A la via principal se li uneix un camí secundari després de passar el Pont (en sentit a la població de Vallmanya), en aquesta intersecció s'utilitzarà una línia de detenció M-4.1, línia continua de 0.4 d'ample en direcció transversal a la calçada secundària. Darrere d'aquesta línia es marcarà la inscripció de detenció obligatòria "STOP" M-6.4 amb una alçària de lletres de 1.6m.

Per marcar l'entrada i la sortida del carril bici s'utilitzarà la marca de pas per ciclistes M-4.4, línia discontínua de 0,5m de traç i 0,5 m de llum, segons està representada al plànol número 9 de senyalització i defenses. També es pintarà al camí que s'ha citat anteriorment, de manera que quedi senyalitzat el pas de ciclistes.

El carril bici es senyalitzarà amb 3 marques vials de bicicleta.

3. SENYALITZACIÓ VERTICAL

3.1. NORMATIVA

En aquest apartat es segueix la *Norma 8.1-IC: Señalización vertical de la Instrucción de Carreteras* i el catàleg *Señales verticales de circulación*, del Ministerio de Fomento.

3.2. CARTELL DE LOCALITZACIÓ

Actualment hi ha un cartell amb la inscripció "Vallmanya" que indica l'entrada al nucli de població. Aquest cartell es retirarà temporalment i es col·locarà una vegada finalitzats els treballs de moviment de terres i pavimentació del ferm al voral dret de la calçada.

3.3. SENYALITZACIÓ D'INTERSECCIÓ

A la intersecció de la via secundària amb la principal, després de creuar el Pont en direcció al nucli de població, s'incorporarà una senyal vertical d'aturada obligatòria "STOP" R-2 amb una amplada de 0.6m i una alçada de 1.5m al marge dret de la plataforma. Aquesta senyal es complementa amb una de preavís a R-1 amb un panell de distància S-840, també a incorporar, a 150 m de la senyal de "STOP" R-2.

3.1. CARTELLS INFORMATIUS

Abans i després del creuament amb el pont s'han d'instal·lar dos cartells per alertat del perill d'avingudes amb el següent text:

PRECAUCIÓ
ENTREU EN ZONA INUNDABLE
En cas de riuada o risc meteorològic no transiteu per aquesta zona

4. DEFENSES

4.1. NORMATIVA

En aquest apartat es segueix la *Orden Circular 35/2014 sobre criterios de aplicación de barreras de sistemas de contención de vehículos*, del Ministerio de Fomento.

4.2. DEMOLICIÓ DE LES BARRERES I DEFENSES EXISTENTS

Es retiraran las barreres així com els blocs de formigó existents.

4.3. SELECCIÓ DEL SISTEMA

A petició del client, l'Ajuntament de Pinós, es disposarà d'una barrera de seguretat metàl·lica simple per a una classe de contenció alta, amb un nivell de contenció H3, un índex de severitat B, amb una amplitud de Treball W4 i una deflació dinàmica de 1.1 m segon UNE-EN 1317-2.

ANNEX 08: CÀLCULS ESTRUCTURALS

ANNEX 08: CÀLCULS ESTRUCTURALS

ÍNDEX

1. INTRODUCCIÓ 5
2. NORMES D'APLICACIÓ 5
3. MATERIALS CONSIDERATS 6
4. CÀLCULS DEL NOU PONT DE VALLMANYA 7
4.1. DESCRIPCIÓ 7
4.2. CÀLCULS 7

1. INTRODUCCIÓ

L'objectiu d'aquest projecte és la millora de la seguretat pels ciclistes al creuar el pont d'entrada a la localitat de Vallmanya.

L'estructura actual consisteix en un marc de formigó de 6 m d'amplada amb estreps de fàbrica. Aquesta amplada de calçada és insuficient pel creuament de vehicles i ciclistes amb seguretat, per la qual cosa es planteja ampliar la plataforma 2 metres per destinar-la al pas segregat de ciclistes, col·locant dos nous marcs prefabricats d'un metre cadascun adossats al ja existent.

L'estructura nova consisteix en dos marcs prefabricats de formigó de dimensions exteriors: 3,25 m d'alçària per 4.25 m d'amplada i 1m de longitud, amb aletes de formigó in situ. Tant el marc prefabricat com les aletes descansen sobre una capa de 1,5 m de formigó ciclopi fins a arribar a la capa competent del terreny, a 1.5 m de profunditat respecte del llera del riu.

En les visites al pont els dies 26 de maig i 24 d'agost de 2022 s'ha comprovat que el marc existent presenta un bon estat de conservació, sense fissures aparents, ni escrostonaments o escatacions pel que es considera que pot seguir realitzant la funció estructural requerida (complint amb els estats límits últim i de Servei) i que tindrà un comportament molt similar al nou marc, per la qual cosa no es considera necessari fer un estudi individual per a cada marc (l'antic i el nou) a més que cada estructura actuarà independentment.

Els estreps aigües amunt podrien presentar algunes fissures, per a això es reserva una partida de beurada de ciment per a aquests estreps i per a noves fissures que podrien aparèixer a la resta dels murs de fàbrica.

El nou marc té exactament les mateixes característiques d'alçada i amplada lliure que el ja existent, per la qual cosa no es veurà alterada la capacitat hidràulica de l'obra de pas.

El fabricant s'encarregarà de validar el marc pels condicionants d'aquest projecte (geotècnia i càrregues.

El present annex té com a objectius:

- Determinar els esforços sobre las aletes y fonamentació del nou tram.
- Calcular l'armadura necessària i geometria de les noves aletes y la fonamentació.
- Verificar l'estat últim de l'estructura.
- Verificar l'equilibri de la nova estructura (marc prefabricat i aletes in situ).
- Assegurar l'estabilitat de l'escullera.

2. NORMES D'APLICACIÓ

- Código estructural 2021.
- CTE-DB-SE -Seguridad estructural.
- CTE-DB-SE-AE-Seguridad estructural-Acciones en la edificación.
- CTE-DB-SE-C-Seguridad estructural-Cimientos.

- IAP Instrucción sobre las acciones a considerar en el proyecto de puentes de carretera.
- NCSE-02 Normas de construcción sismorresistente.

Altres normatives i bibliografia:

- Guía de cimentaciones en obras de carreteras. Ministerio de Fomento.
- Hormigón Armado “R. Jimenez Montoya, A. Garcia Meseguer, F. Moran Cabre”.
- Muros de contención y muros de sótano “J. Calavera”.
- Geotécnia y Cimientos “Jiménez Salas”.

3. MATERIALS CONSIDERATS

A) Característiques mecàniques del terreny:

Cal tenir en compte que no s'ha realitzat estudi geotècnic, encara que sí que s'ha fet un estudi preliminar amb què s'han establert alguns paràmetres geotècnics i característiques de la fonamentació. Es preveu un estudi geotècnic complet validant les hipòtesis de càlcul adoptades per a aquest projecte i revisar el càlcul de l'estructura de ser necessari.

(Terreny pels casos on no s’ha especificat durant el càlcul).

- Angle de fregament intern: 30º
- Angle de fregament terreny-mur: 20º
- Densitat del terreny: 2.7 T/m3
- Coeficient d’empenta activa: 0.333
- Coeficient d’empenta al repòs: 0.500
- Tensió admissible: 0.3 MPa (amb un factor de seguretat de 3 inclòs).
- Coeficient de balast: 12000 KN/m3

B) Característiques del formigó :

- Densitat del formigó en massa: 2.2 T/m3
- Densitat del formigó armat: 2.5 T/m3
- Tipus de formigó in situ: HA-30/B/20/IIa+E
- Tipus de formigó prefabricat: HA-35/IIa
- Nivell de control: Normal

C) Característiques de l’acer estructural :

- Barres corrugades: B 500 SD
- Límit elàstic fy : 500 N/mm2
- Recobriments nominals: > 45mm: 50 mm

4. CÀLCULS DEL NOU PONT DE VALLMANYA

4.1. DESCRIPCIÓ

L'obra consisteix en l'ampliació del marc existent utilitzant un prefabricat nou, i col·locar aletes per contenir els vessants.

S'ha modelat l'estructura completa (marc antic més el marc nou) considerant que tots dos han de tenir la mateixa capacitat estructural i les mateixes exigències respecte a les sol·licitacions.

4.2. CÀLCULS

Al final d'aquest document s'inclou l'informe de càlcul del programa Civil eStudio emprat pel càlcul de l'estructura.

Programa: Civil eStudio

Versión: 39 - 35
Barcelona, 2020

Civil eStudio, software propiedad de CivilCAD Consultores, S.L.
Autores: L.M.Callís, J.M.Roig, I.Callís, P.Reinés
Licencia de uso concedida a: INVALL
Número de usuario: 12149

Proyecto:

Nombre del proyecto: *Projecte Constructiu de millora de la seguretat de l´obra de fábrica de l´encreuament del barranc del Xònic al TM de Pinós*
Nombre de la estructura: *Pont de Valmanya*
Nombre del elemento estructural: *Marc. pref*
Tipo de estructura: *In-situ*
Funcionalidad de la estructura: *Estructura de carretera.*
Clase de estructura: *Paso inferior con aletas*
Vida útil: *100 años*

Normativas:

Ámbito: *Normas españolas*

Unidades:

Sistema *S.I.*

Despiece:

Sistema Métrico Europeo

Módulo del programa:

Módulo Paso inferior simple
Nombre del archivo de proyecto: *Puente Vallmanya.caj*
Ruta de acceso: *C:|*

Informe:

Tipo de informe: *Informe de la Memoria de cálculo*
Informe generado el día 28-09-2022 a las 15:34:22.

Incidencias :

Incidencia nº 1 :

Tarea :

Verificación del EL de hundimiento del terreno. En el cajón.

Causa :

Nodo 1. Presión mínima = -0.00 MPa < 0. Se producen presiones de tracción en el terreno.

Índice

1 RESUMEN DE VERIFICACIONES

2 DEFINICIÓN DEL PROYECTO

2.1 Ámbito normativo
2.2 Geometría
2.2.1 Planta
2.2.2 Cantos
2.2.3 Cotas
2.2.3.1 Cotas del cajón
2.2.3.2 Perfil de tierras según eje cajón
2.2.4 Cartelas
2.2.5 Aletas
2.2.6 Recubrimientos geométricos
2.3 Materiales
2.3.1 Hormigón Solera
2.3.2 Hormigón Dintel
2.3.3 Hormigón Hastiales exteriores
2.3.4 Hormigón Alzado aletas
2.3.5 Hormigón Zapata aletas
2.3.6 Hormigón Capa de nivelación del cajón
2.3.7 Hormigón Capa de nivelación de la losa
2.3.8 Acero de la armadura pasiva Solera
2.3.9 Acero de la armadura pasiva Dintel
2.3.10 Acero de la armadura pasiva Hastiales exteriores
2.3.11 Acero de la armadura pasiva Alzado aletas
2.3.12 Acero de la armadura pasiva Zapata aletas
2.4 Fisuración
2.5 Terreno
2.6 Acciones
2.6.1 Acciones permanentes
2.6.1.1 Peso propio del hormigón
2.6.1.2 Peso propio y empuje del terreno
2.6.2 Acciones variables
2.6.2.1 Sobrecargas
2.6.2.2 Tráfico sobre las aceras
2.6.2.3 Tráfico en plataforma
2.7 Coeficientes de seguridad y combinación
2.7.1 Factores de seguridad. EL geotécnico de hundimiento.
2.7.2 Coeficientes de mayoración de las acciones, γ_F
2.7.3 Coeficientes de combinación, ψ

3 CÁLCULO DE ESFUERZOS

3.1 Configuración del cálculo
3.1.1 Número de nodos en la discretización
3.2 Esfuerzos característicos para cada acción en el cajón
3.2.1 Módulo 1
3.2.1.1 Peso propio del cajón
3.2.1.2 Peso propio de las tierras
3.2.1.3 Empuje de las tierras

3.2.1.4 Superestructura
3.2.1.5 Acción del agua
3.2.1.6 Gradiente térmico
3.2.1.7 Sobrecarga en trasdós
3.2.1.8 Sobrecarga en solera
3.2.1.9 Tráfico en aceras
3.2.1.10 Tráfico en plataforma
3.2.1.11 Frenado
3.2.1.12 Sismo
3.2.1.13 Grupo de cargas GR1 (cargas verticales)
3.2.1.14 Grupo de cargas GR2 (fuerzas horizontales)
3.2.1.15 Proceso constructivo
3.3 Esfuerzos característicos para cada acción en las aletas
3.3.1 ALETA 3
3.3.1.1 Acción de Empuje de las tierras
3.3.1.2 Acción de Sobrecarga en el trasdós
3.3.1.3 Acción sísmica
3.3.2 ALETA 4
3.3.2.1 Acción de Empuje de las tierras
3.3.2.2 Acción de Sobrecarga en el trasdós
3.3.2.3 Acción sísmica

4 ESTADO LÍMITE ÚLTIMO DE HUNDIMIENTO DEL TERRENO

4.1 Verificación del cajón
4.1.1 Módulo 1
4.1.1.1 Situación persistente
4.1.1.1.1 Combinación cuasi permanente
4.1.1.1.2 Combinación característica
4.1.1.2 Verificación
4.2 Verificación de las aletas
4.2.1 ALETA 3
4.2.2 ALETA 4

5 ESTADO LÍMITE ÚLTIMO DE ROTURA POR FLEXIÓN

5.1 Configuración del cálculo
5.2 Verificación del cajón
5.2.1 Módulo 1
5.2.1.1 Situación persistente
5.2.1.1.1 Combinación fundamental
5.2.1.2 Verificación
5.3 Verificación de las aletas
5.3.1 ALETA 3
5.3.2 ALETA 4

6 ESTADO LÍMITE ÚLTIMO DE ROTURA POR CORTANTE

6.1 Configuración del cálculo
6.2 Verificación del cajón
6.2.1 Módulo 1
6.2.1.1 Situación persistente
6.2.1.1.1 Situación persistente
6.2.1.2 Verificación
6.3 Verificación de las aletas
6.3.1 ALETA 3
6.3.2 ALETA 4

1 RESUMEN DE VERIFICACIONES

Nombre del proyecto: *Projecte Constructiu de millora de la seguretat de l´obra de fábrica de l´encreuament del barranc del Xònic al TM de Pinós*
Nombre de la estructura: *Pont de Valmanya*
Nombre del elemento estructural: *Marc. pref*
Tipo de estructura: *In-situ*
Funcionalidad de la estructura: *Estructura de carretera.*
Clase de estructura: *Paso inferior con aletas*
Vida útil: *100 años*

Módulo 1		
Estado límite geotécnico último de hundimiento		
Situación persistente	Combinación cuasi permanente	Cumple
	Combinación característica	Cumple
Estado límite estructural último de rotura por flexión		
Situación persistente	Combinación fundamental	Cumple
Estado límite estructural de servicio de fisuración		
Situación persistente	Combinación cuasi permanente	Cumple
Estado límite estructural último de rotura por cortante		
Situación persistente	Combinación fundamental	Cumple
Obtención del despiece de la armadura		
Generación del armado	.	Cumple

Aleta 3		
Estado límite geotécnico último de hundimiento		
Situación persistente	Combinación cuasi permanente	Cumple
	Combinación característica	Cumple
Estado límite estructural último de rotura por flexión		
Situación persistente	Combinación fundamental	Cumple
Estado límite estructural de servicio de fisuración		
Situación persistente	Combinación cuasi permanente	Cumple
Estado límite estructural último de rotura por cortante		
Situación persistente	Combinación fundamental	Cumple
Obtención del despiece de la armadura		
Generación del armado	.	Cumple

Aleta 4		
Estado límite geotécnico último de hundimiento		
Situación persistente	Combinación cuasi permanente	Cumple
	Combinación característica	Cumple
Estado límite estructural último de rotura por flexión		
Situación persistente	Combinación fundamental	Cumple
Estado límite estructural de servicio de fisuración		
Situación persistente	Combinación cuasi permanente	Cumple
Estado límite estructural último de rotura por cortante		
Situación persistente	Combinación fundamental	Cumple
Obtención del despiece de la armadura		
Generación del armado	.	Cumple

2 DEFINICIÓN DEL PROYECTO

2.1 Ámbito normativo

IAP. Instrucción sobre las acciones a considerar en el proyecto de puentes de carretera. 2011
Guía. Guía de cimentaciones. 2009
EHE. Instrucción Española del Hormigón Estructural. 2008

2.2 Geometría

2.2.1 Planta

Coordenadas del paramento interior:

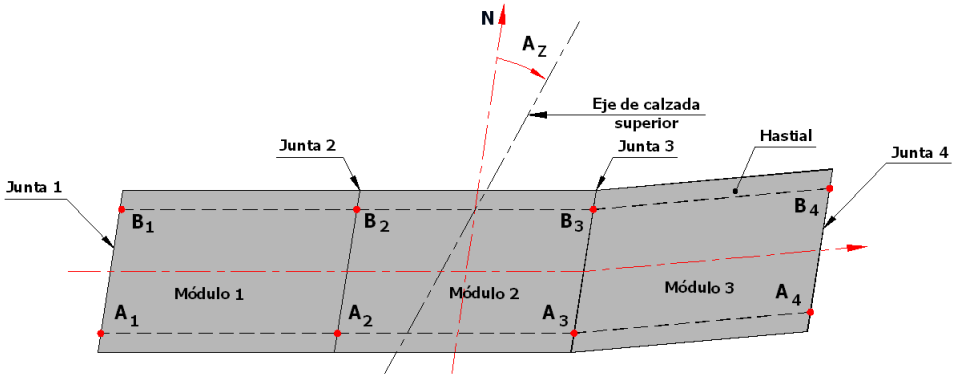

Junta	Lado derecho (punto A) X_A (m)	Y_A (m)	Lado izquierdo (punto B) X_B (m)	Y_B (m)
1	0.000	0.000	0.000	3.750

2	9.000	0.000	9.000	3.750

Azimut eje calzada superior (A_Z): 0.000 g

2.2.2 Cantos

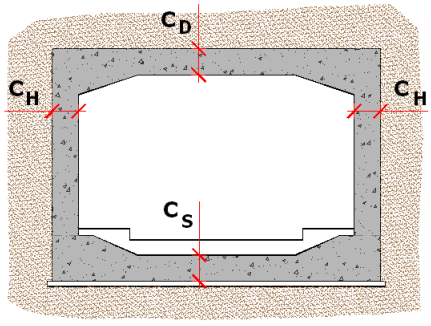

Módulo	Solera C_S (m)	Hastiales C_H (m)	Dintel C_D (m)
1	0.300	0.250	0.300

2.2.3 Cotas

2.2.3.1 Cotas del cajón

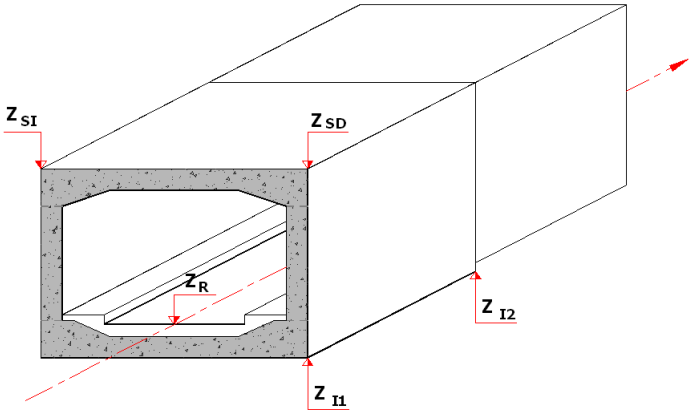

Módulo 1

Junta de entrada:	Z_{SI}=	559.950	m	Z_{SD}=	559.950	m	Z_{I1}=	556.600	m	Z_R=	557.400	m
Junta de salida:	Z_{SI}=	559.950	m	Z_{SD}=	559.950	m	Z_{I2}=	556.600	m	Z_R=	557.400	m

2.2.3.2 Perfil de tierras según eje cajón

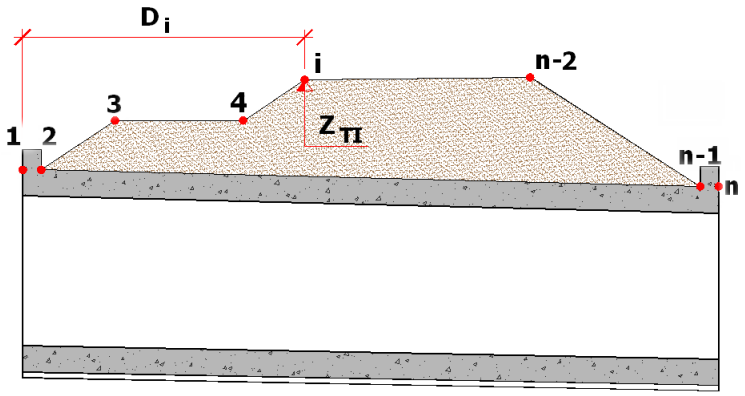

Punto	Di (m)	Z_{TI} (m)
1	0.000	559.950
2	9.000	559.950

2.2.4 Cartelas

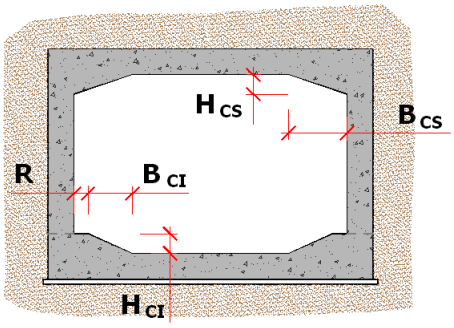

Cartela superior:	Altura (H_{CS}):	0.200	m	Anchura (B_{CS}):	0.200	m

Cartela inferior:	Altura (H_{CI}):	0.200	m	Anchura (B_{CI}):	0.200	m	Retranqueo (R):	0.000	m

2.2.5 Aletas

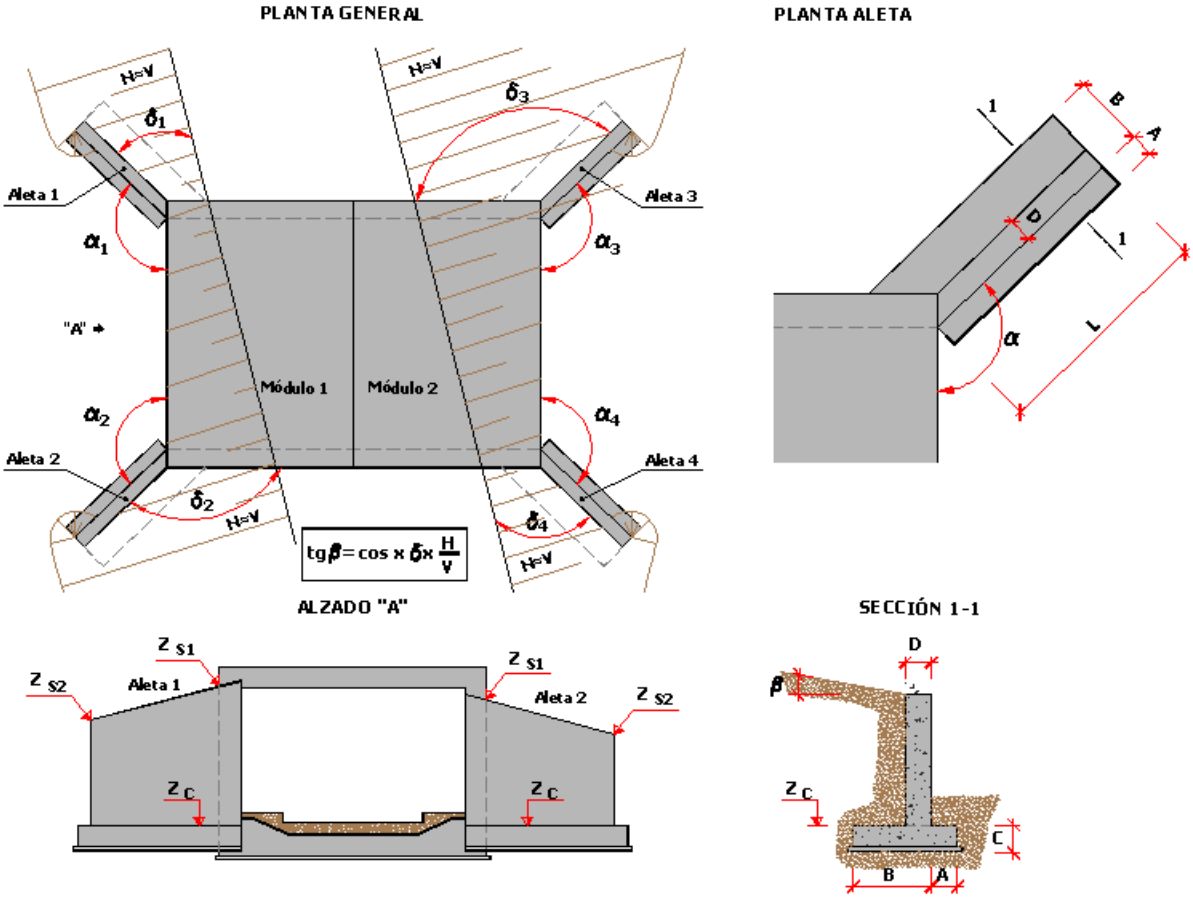

ALETA 3

Dimensiones de la aleta:

Longitud (L)	:	5.000	m
Canto (D)	:	0.250	m

Dimensiones de la zapata:

Zarpa delantera (A)	:	1.250	m
Zarpa trasera (B)	:	0.750	m
Canto de la zapata (C)	:	0.450	m

Cotas de definición de la aleta:

Cota de la cara superior de la zapata (Z_C)	:	556.900	m
Cota de coronación de la aleta (Z_{S1})	:	559.950	m
Cota de coronación de la aleta (Z_{S2})	:	557.100	m

Aleta empotrada en su base y en el cajón.

Ángulo de la aleta con la junta del cajón (α)	:	100.000	g
Ángulo del talud en el trasdós (β)	:	0.0	º

ALETA 4

Dimensiones de la aleta:

Longitud (L)	:	5.000	m
Canto (D)	:	0.250	m

Dimensiones de la zapata:

Zarpa delantera (A)	:	1.250	m
Zarpa trasera (B)	:	0.750	m
Canto de la zapata (C)	:	0.450	m

Cotas de definición de la aleta:

Cota de la cara superior de la zapata (Z_C)	:	556.900	m
Cota de coronación de la aleta (Z_{S1})	:	559.950	m
Cota de coronación de la aleta (Z_{S2})	:	557.100	m

Aleta empotrada en su base y en el cajón.

Ángulo de la aleta con la junta del cajón (α)	:	100.000	g
Ángulo del talud en el trasdós (β)	:	0.0	º

2.2.6 Recubrimientos geométricos

Solera	:	40	mm
Dintel	:	40	mm
Hastiales exteriores	:	40	mm
Alzado aletas	:	40	mm
Zapata aletas	:	40	mm

2.3 Materiales

2.3.1 Hormigón Solera

Denominación: HA-25

Resistencia característica a compresión, f_{ck}	:	25.0	MPa
Resistencia característica a tracción, $f_{ct,k}$	:	-1.8	MPa
Módulo elástico secante, E_{cm}	:	27264.0	MPa
Peso específico, γ	:	25.0	kN/m^3
Coeficiente de dilatación térmica, α	:	0.00001000	ºC^{-1}

Coeficientes de seguridad:

ELServicio, γ_c	:	1.00
ELU, situación persistente, γ_c	:	1.50
ELU, situación accidental, γ_c	:	1.30

Factores de cansancio del hormigón:

Factor de cansancio a compresión, α_{cc}	:	1.00
Factor de cansancio a tracción, α_{ct}	:	1.00

Endurecimiento : Normal
Tipo de cemento para Solera : CEM II/A-S (según RC-08).

2.3.2 Hormigón Dintel

Denominación: HA-25

Resistencia característica a compresión, f_{ck}	:	25.0	MPa
Resistencia característica a tracción, $f_{ct,k}$	:	-1.8	MPa
Módulo elástico secante, E_{cm}	:	27264.0	MPa
Peso específico, γ	:	25.0	kN/m^3
Coeficiente de dilatación térmica, α	:	0.00001000	ºC^{-1}

Coeficientes de seguridad:

ELServicio, γ_c	:	1.00
ELU, situación persistente, γ_c	:	1.50
ELU, situación accidental, γ_c	:	1.30

Factores de cansancio del hormigón:

Factor de cansancio a compresión, α_{cc}	:	1.00
Factor de cansancio a tracción, α_{ct}	:	1.00

Endurecimiento : Normal
Tipo de cemento para Dintel : CEM II/A-S (según RC-08).

2.3.3 Hormigón Hastiales exteriores

Denominación: HA-25

Resistencia característica a compresión, f_{ck}	:	25.0	MPa
Resistencia característica a tracción, $f_{ct,k}$	:	-1.8	MPa
Módulo elástico secante, E_{cm}	:	27264.0	MPa
Peso específico, γ	:	25.0	kN/m^3
Coeficiente de dilatación térmica, α	:	0.00001000	$ºC^{-1}$

Coeficientes de seguridad:

ELServicio, γ_c	:	1.00
ELU, situación persistente, γ_c	:	1.50
ELU, situación accidental, γ_c	:	1.30

Factores de cansancio del hormigón:

Factor de cansancio a compresión, α_{cc}	:	1.00
Factor de cansancio a tracción, α_{ct}	:	1.00

Endurecimiento : Normal
Tipo de cemento para Hastiales exteriores : CEM II/A-S (según RC-08).

2.3.4 Hormigón Alzado aletas

Denominación: HA-30

Resistencia característica a compresión, f_{ck}	:	30.0	MPa
Resistencia característica a tracción, $f_{ct,k}$	:	-2.0	MPa
Módulo elástico secante, E_{cm}	:	28576.8	MPa
Peso específico, γ	:	25.0	kN/m^3
Coeficiente de dilatación térmica, α	:	0.00001000	$ºC^{-1}$

Coeficientes de seguridad:

ELServicio, γ_c	:	1.00
ELU, situación persistente, γ_c	:	1.50
ELU, situación accidental, γ_c	:	1.30

Factores de cansancio del hormigón:

Factor de cansancio a compresión, α_{cc}	:	1.00
Factor de cansancio a tracción, α_{ct}	:	1.00

Endurecimiento : Normal
Tipo de cemento para Alzado aletas : CEM II/A-S (según RC-08).

2.3.5 Hormigón Zapata aletas

Denominación: HA-30

Resistencia característica a compresión, f_{ck}	:	30.0	MPa
Resistencia característica a tracción, $f_{ct,k}$	:	-2.0	MPa
Módulo elástico secante, E_{cm}	:	28576.8	MPa
Peso específico, γ	:	25.0	kN/m^3
Coeficiente de dilatación térmica, α	:	0.00001000	$ºC^{-1}$

Coeficientes de seguridad:

ELServicio, γ_c	:	1.00
ELU, situación persistente, γ_c	:	1.50
ELU, situación accidental, γ_c	:	1.30

Factores de cansancio del hormigón:

Factor de cansancio a compresión, α_{cc}	:	1.00
Factor de cansancio a tracción, α_{ct}	:	1.00

Endurecimiento : Normal
Tipo de cemento para Zapata aletas : CEM II/A-S (según RC-08).

2.3.6 Hormigón Capa de nivelación del cajón

Denominación: HM-15

Resistencia característica a compresión, f_{ck}	:	15.0	MPa

Tipo de cemento para Capa de nivelación del cajón : CEM I (según RC-08).

2.3.7 Hormigón Capa de nivelación de la losa

Denominación: HM-15

Resistencia característica a compresión, f_{ck}	:	15.0	MPa

Tipo de cemento para Capa de nivelación de la losa : CEM I (según RC-08).

2.3.8 Acero de la armadura pasiva Solera

Denominación: AP500 SD

Límite elástico característico, f_{yk}	:	500	MPa
Tensión unitaria de rotura , f_s	:	550	MPa
Módulo de deformación longitudinal del acero, E_s	:	200000	MPa
Deformación última en compresión, $\varepsilon_{max,1}$	:	0.01000	
Deformación última en tracción, $\varepsilon_{max,2}$	:	-0.01000	
Densidad del acero, γ	:	77.0	kN/m^3

Coeficientes de seguridad:

ELServicio, γ_s	:	1.00
ELU, situación persistente, γ_s	:	1.15
ELU, situación accidental, γ_s	:	1.00

2.3.9 Acero de la armadura pasiva Dintel

Denominación: AP500 SD

Límite elástico característico, f_{yk}	:	500	MPa
Tensión unitaria de rotura , f_s	:	550	MPa
Módulo de deformación longitudinal del acero, E_s	:	200000	MPa
Deformación última en compresión, $\varepsilon_{max,1}$	:	0.01000	
Deformación última en tracción, $\varepsilon_{max,2}$	:	-0.01000	
Densidad del acero, γ	:	77.0	kN/m^3

Coeficientes de seguridad:

ELServicio, γ_s	:	1.00
ELU, situación persistente, γ_s	:	1.15
ELU, situación accidental, γ_s	:	1.00

2.3.10 Acero de la armadura pasiva Hastiales exteriores

Denominación: AP500 SD

Límite elástico característico, f_{yk}	:	500	MPa
Tensión unitaria de rotura , f_s	:	550	MPa
Módulo de deformación longitudinal del acero, E_s	:	200000	MPa
Deformación última en compresión, $\varepsilon_{max,1}$	:	0.01000	

Deformación última en tracción, $\varepsilon_{max,2}$	:	-0.01000	
Densidad del acero, γ	:	77.0	kN/m^3

Coeficientes de seguridad:

ELServicio, γ_S	:	1.00
ELU, situación persistente, γ_S	:	1.15
ELU, situación accidental, γ_S	:	1.00

2.3.11 Acero de la armadura pasiva Alzado aletas

Denominación: AP500 SD

Límite elástico característico, f_{yk}	:	500	MPa
Tensión unitaria de rotura , f_s	:	550	MPa
Módulo de deformación longitudinal del acero, E_s	:	200000	MPa
Deformación última en compresión, $\varepsilon_{max,1}$	:	0.01000	
Deformación última en tracción, $\varepsilon_{max,2}$	:	-0.01000	
Densidad del acero, γ	:	77.0	kN/m^3

Coeficientes de seguridad:

ELServicio, γ_S	:	1.00
ELU, situación persistente, γ_S	:	1.15
ELU, situación accidental, γ_S	:	1.00

2.3.12 Acero de la armadura pasiva Zapata aletas

Denominación: AP500 SD

Límite elástico característico, f_{yk}	:	500	MPa
Tensión unitaria de rotura , f_s	:	550	MPa
Módulo de deformación longitudinal del acero, E_s	:	200000	MPa
Deformación última en compresión, $\varepsilon_{max,1}$	:	0.01000	
Deformación última en tracción, $\varepsilon_{max,2}$	:	-0.01000	
Densidad del acero, γ	:	77.0	kN/m^3

Coeficientes de seguridad:

ELServicio, γ_S	:	1.00
ELU, situación persistente, γ_S	:	1.15
ELU, situación accidental, γ_S	:	1.00

2.4 Fisuración

Solera
Clase de exposición: IIa
Anchura de fisura admisible : 0.30 mm

Dintel
Clase de exposición: IIa
Anchura de fisura admisible : 0.30 mm

Hastiales exteriores
Clase de exposición: IIa
Anchura de fisura admisible : 0.30 mm

Alzado aletas
Clase de exposición: IIa
Anchura de fisura admisible : 0.30 mm

Zapata aletas
Clase de exposición: IIa
Anchura de fisura admisible : 0.30 mm

2.5 Terreno

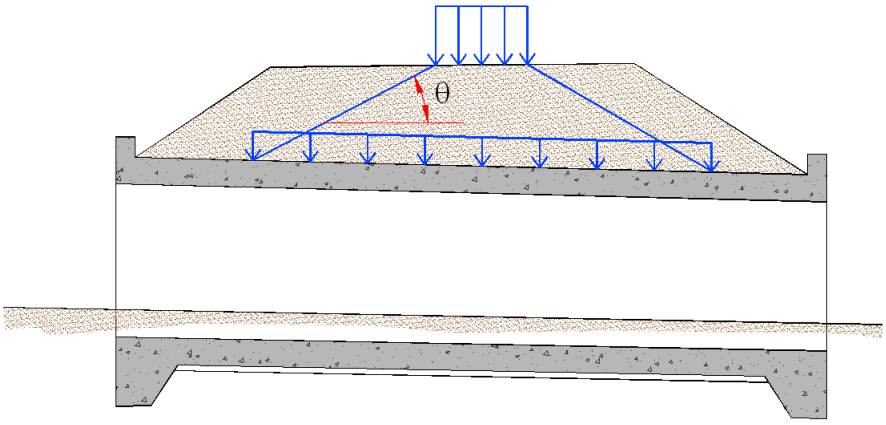

Ángulo de rozamiento interno de las tierras (ϕ)	:	30.0	º
Ángulo de rozamiento paramento - relleno (δ)	:	20.0	º
Ángulo de reparto de cargas con la horizontal (θ):	:	45.0	º

Coeficiente de balasto vertical del terreno de cimentación:	:	12000	kN/m^3	
Coeficiente de balasto horizontal en los hastiales:	:	12000	kN/m^3	(a efectos del cálculo del frenado)

Presión de hundimiento (p_h) : 0.30 MPa

2.6 Acciones

2.6.1 Acciones permanentes

2.6.1.1 Peso propio del hormigón

Densidad hormigón cajón	:	25.0	kN/m^3
Densidad hormigón alzado aletas	:	25.0	kN/m^3
Densidad hormigón zapata aletas	:	25.0	kN/m^3

2.6.1.2 Peso propio y empuje del terreno

Densidad	:	27.0	kN/m^3
Sobrecarga adicional en el dintel asociada al efecto Marston	:	0.00	kN/m^2

Coeficiente de empuje activo	:	0.333
Coeficiente de empuje al reposo	:	0.500

Porcentaje de incremento del empuje al reposo	:	0.0	%
Porcentaje de decremento del empuje al reposo	:	0.0	%

Sobre los hastiales del cajón se aplica el empuje activo y al reposo y se toma el más desfavorable.
Sobre las aletas se aplica el empuje al reposo.

Proceso constructivo:
Espesor tongada: : 1.000 m

2.6.2 Acciones variables

2.6.2.1 Sobrecargas

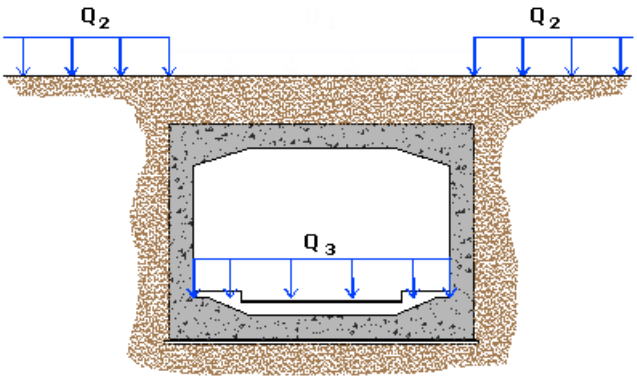

Sobrecarga interior (Q_3)	:	25.00	kN/m^2
Sobrecarga en trasdós (Q_2)	:	10.00	kN/m^2

2.6.2.2 Tráfico sobre las aceras

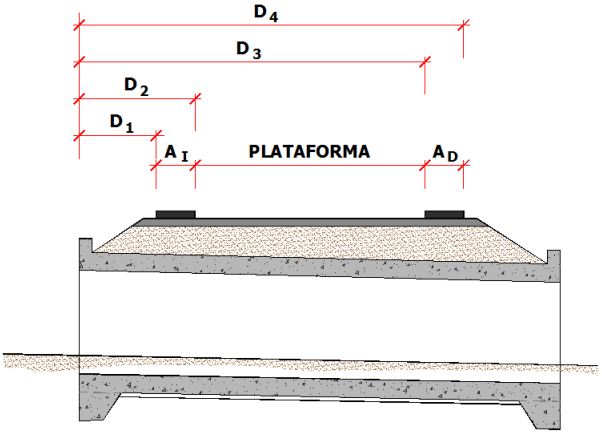

A I = Acera Izquierda
A D = Acera Derecha

Definición de acera y plataforma:

Distancia D_1 al inicio del cajón	:	1.000	m
Distancia D_2 al inicio del cajón	:	1.000	m
Distancia D_3 al inicio del cajón	:	8.000	m
Distancia D_4 al inicio del cajón	:	9.000	m

Sobrecarga en aceras:

Valor reducido de la sobrecarga en la acera izquierda	:	2.50	kN/m^2
Valor reducido de la sobrecarga en la acera derecha	:	2.50	kN/m^2

2.6.2.3 Tráfico en plataforma

Definición de la anchura de los carriles virtuales:

Anchura de la plataforma (m)	Anchura del carril virtual (m)
0.000	0.000
3.000	3.000
5.399	3.000
5.400	2.700
6.000	3.000
1000.000	3.000

Nota: Para valores intermedios de la anchura de plataforma se interpola linealmente.

Número y ancho de carriles considerados en el cálculo :

Ancho de plataforma	:	7.000	m
Número de carriles	:	2	
Ancho de carril	:	3.000	m
Ancho área remanente	:	1.000	m

Cargas de tráfico en la plataforma:

Situación	Carga por rueda del vehículo pesado (kN)	Sobrecarga uniforme (kN/m^2)
Carril 1	150.00	9.00
Carril 2	100.00	2.50
Carril 3	50.00	2.50
Resto de carriles	0.00	2.50
Área remanente	0.00	2.50

Posición de las ruedas de los vehículos pesados:

	Distancia longitudinal (m)	Distancia transversal (m)
Carga 1	0.000	-1.000
Carga 2	0.000	1.000
Carga 3	1.200	-1.000
Carga 4	1.200	1.000

HUELLA DE LAS RUEDAS

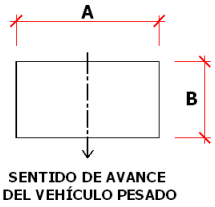

Huella de las cargas:	(A)	0.400	m	x	(B)	0.400	m

2.7 Coeficientes de seguridad y combinación

2.7.1 Factores de seguridad. EL geotécnico de hundimiento.

Situación persistente. Combinación característica, F_{s1}	:	1.000
Situación persistente. Combinación cuasi permanente, F_{s2}	:	1.000
Situación accidental. Combinación sísmica, F_{s3}	:	1.000

2.7.2 Coeficientes de mayoración de las acciones, γ_F

ESTADOS LÍMITE ESTRUCTURALES						
Estado Límite	Servicio		Último			
Situación			Persistente		Accidental	
Coeficiente	Favorable	Desfavorable	Favorable	Desfavorable	Favorable	Desfavorable
Peso propio del hormigón	1.00	1.00	1.00	1.35	1.00	1.00
Peso propio de las tierras	1.00	1.00	1.00	1.35	1.00	1.00
Empuje de tierras	1.00	1.00	1.00	1.50	1.00	1.00
Superestructura	1.00	1.00	1.00	1.35	1.00	1.00
Tráfico en plataforma	0.00	1.00	0.00	1.35	0.00	1.00
Tráfico en aceras	0.00	1.00	0.00	1.35	0.00	1.00
Sobrecarga en trasdós	0.00	1.00	0.00	1.50	0.00	1.00
Sobrecarga en solera	0.00	1.00	0.00	1.50	0.00	1.00
Acción de frenado	0.00	1.00	0.00	1.35	0.00	1.00
Acción del agua	0.00	1.00	0.00	1.50	0.00	1.00
Acción térmica	0.00	1.00	0.00	1.50	0.00	1.00
Acción sísmica	0.00	0.00	0.00	0.00	1.00	1.00

ESTADOS LÍMITE GEOTÉCNICOS				
Estado Límite	Último			
Situación	Persistente		Accidental	
Coeficiente	Favorable	Desfavorable	Favorable	Desfavorable
Peso propio del hormigón	1.00	1.00	1.00	1.00
Peso propio de las tierras	1.00	1.00	1.00	1.00
Empuje de tierras	1.00	1.00	1.00	1.00
Superestructura	1.00	1.00	1.00	1.00
Tráfico en plataforma	0.00	1.00	0.00	1.00
Tráfico en aceras	0.00	1.00	0.00	1.00
Sobrecarga en trasdós	0.00	1.00	0.00	1.00
Sobrecarga en solera	0.00	1.00	0.00	1.00
Acción de frenado	0.00	1.00	0.00	1.00
Acción del agua	0.00	1.00	0.00	1.00
Acción térmica	0.00	1.00	0.00	1.00
Acción sísmica	0.00	0.00	1.00	1.00

2.7.3 Coeficientes de combinación, ψ

	ψ_0	ψ_1	ψ_2
gr_1: Vehículos pesados	0.75	0.75	0.00
gr_1: Sobrecarga uniforme	0.40	0.40	0.00
gr_1: Carga en aceras	0.40	0.40	0.00
gr_2: Fuerzas horizontales	0.00	0.00	0.00
Acción del agua	1.00	1.00	1.00
Acción térmica	0.60	0.60	0.50
Sobrecarga en trasdós	1.00	1.00	1.00

ψ_2 para la sobrecarga uniforme en situación sísmica : 0.20

3 CÁLCULO DE ESFUERZOS

3.1 Configuración del cálculo

3.1.1 Número de nodos en la discretización

Módulo 1

Según la dirección longitudinal del cajón	:	7
Según la dirección transversal del cajón	:	5
Según la dirección vertical del cajón	:	5

3.2 Esfuerzos característicos para cada acción en el cajón

3.2.1 Módulo 1

3.2.1.1 Peso propio del cajón

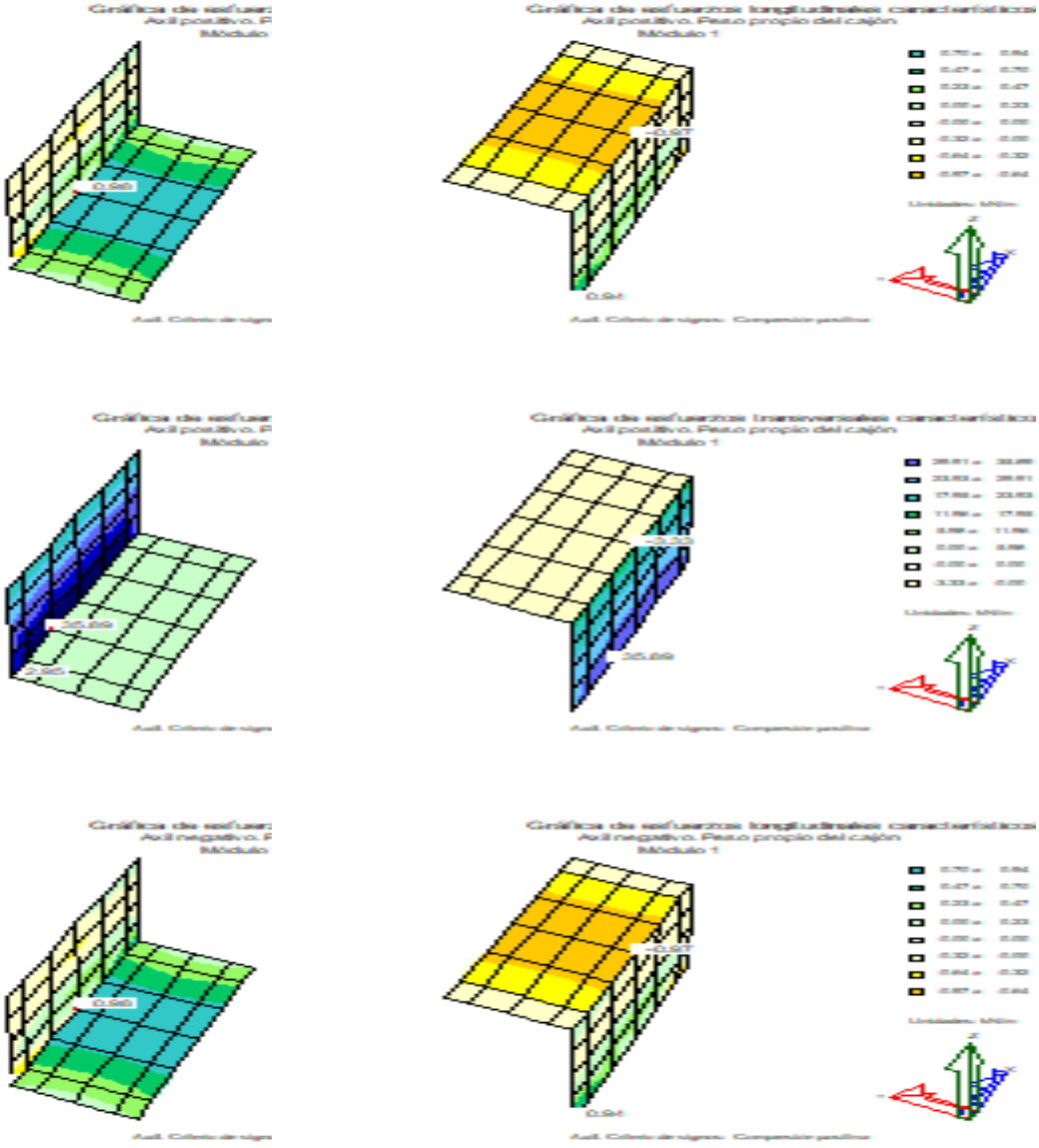

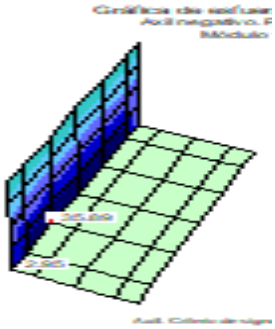



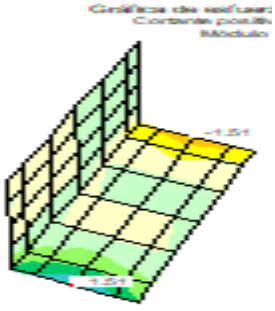

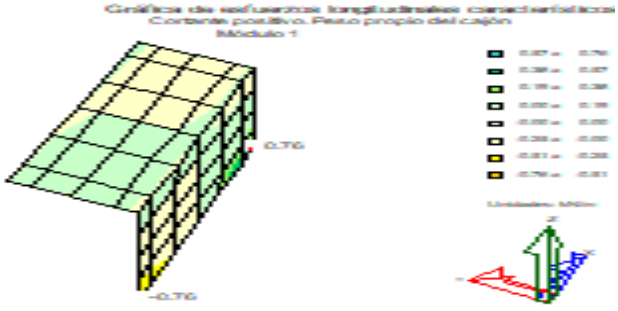

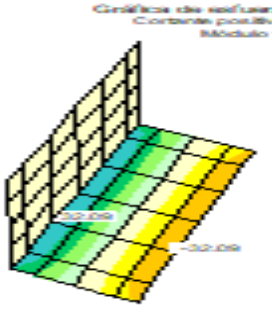

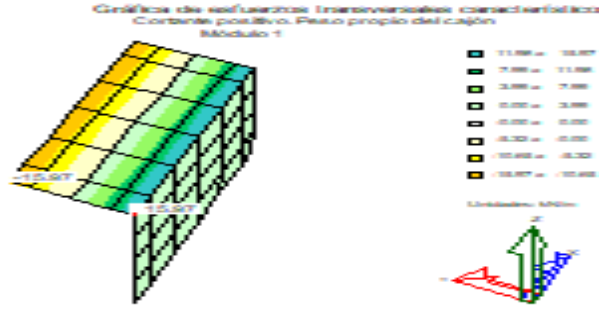

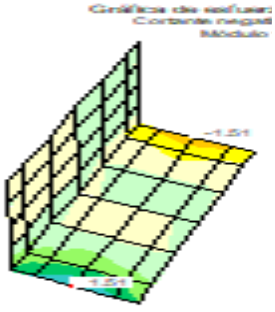

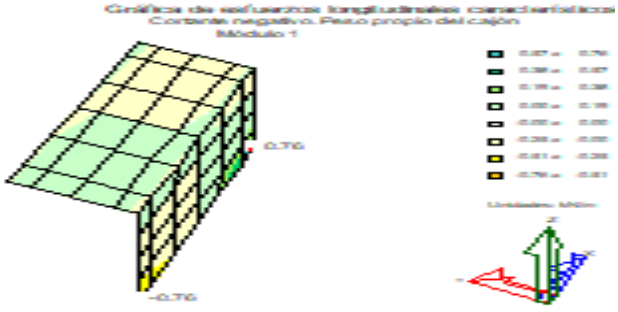

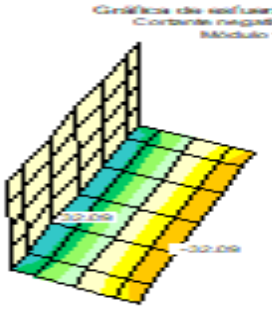

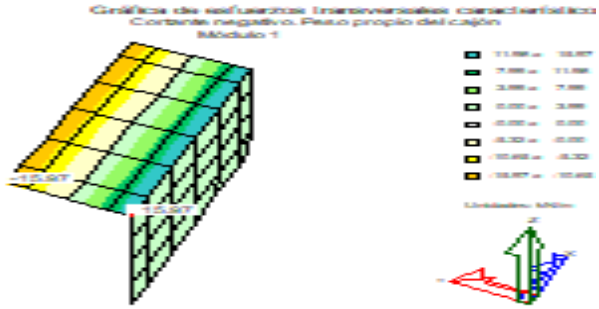

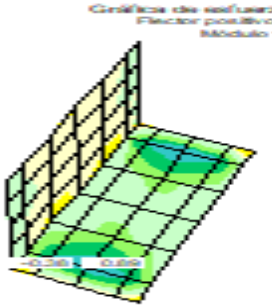



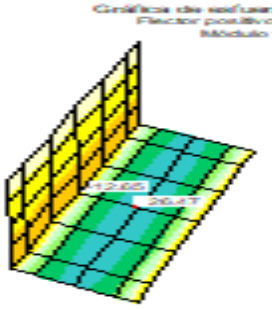

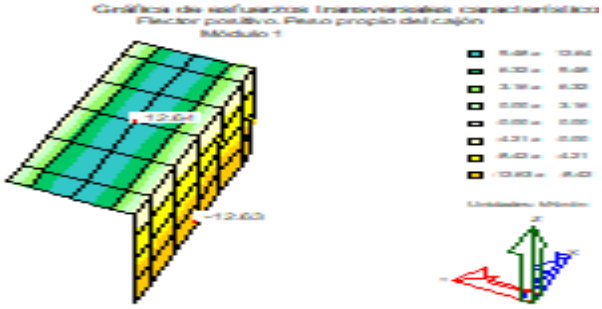

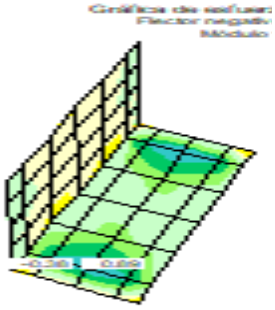

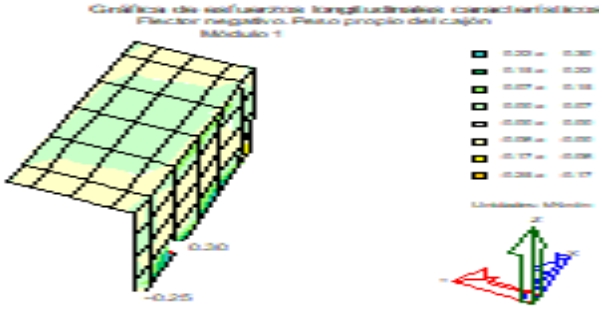

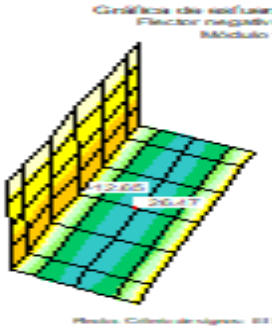



3.2.1.2 Peso propio de las tierras

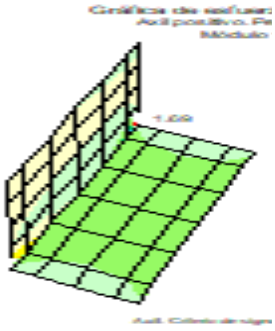



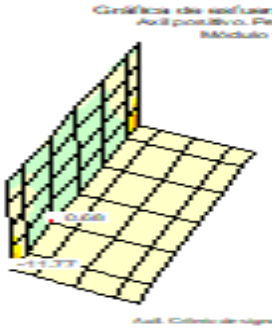



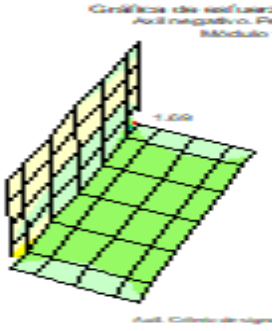

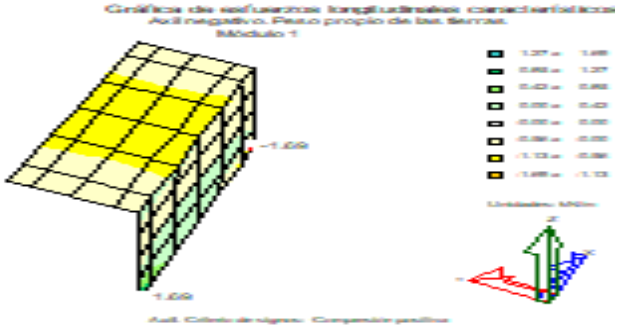

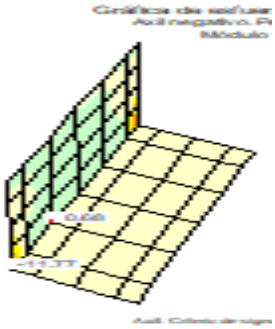



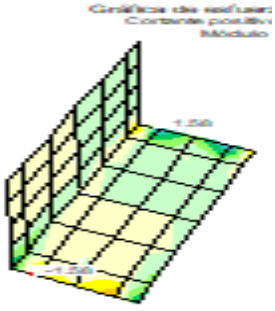

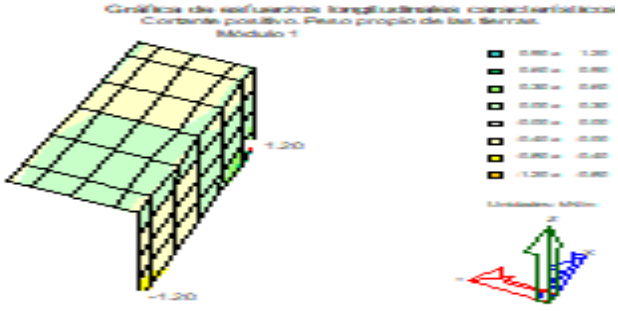

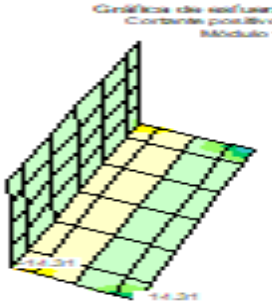



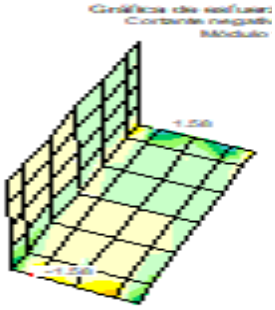



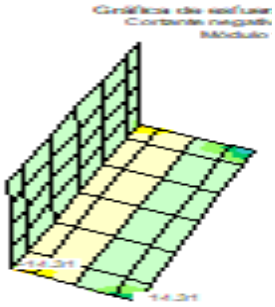

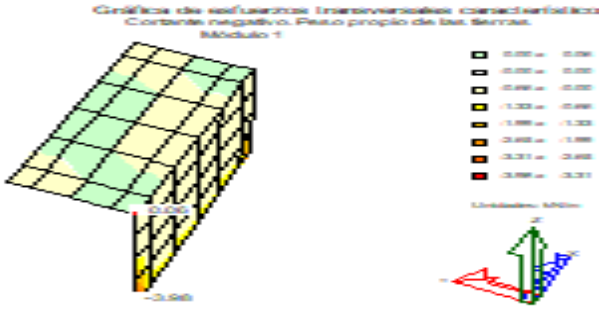

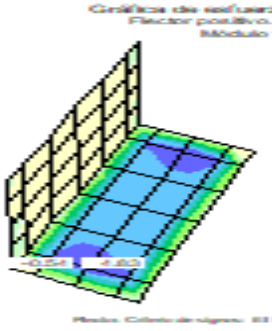



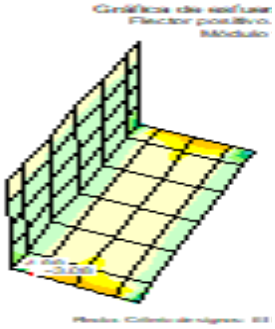



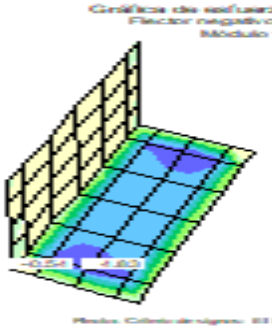



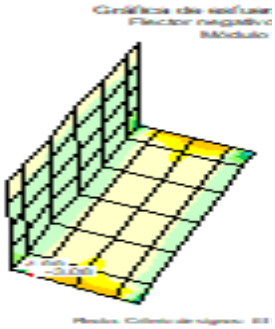



3.2.1.3 Empuje de las tierras

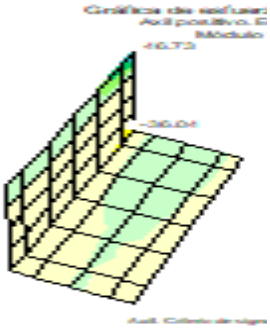

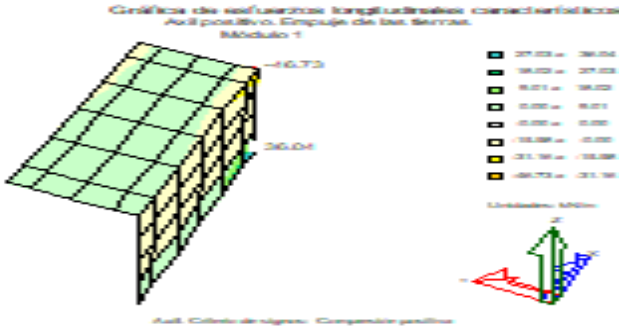

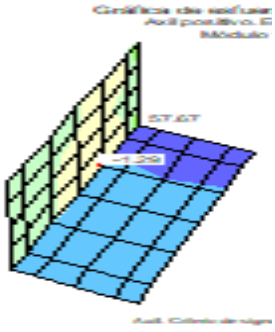



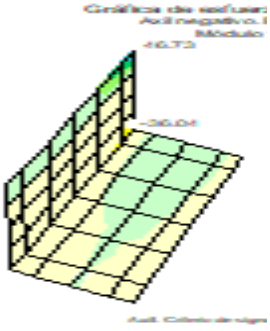

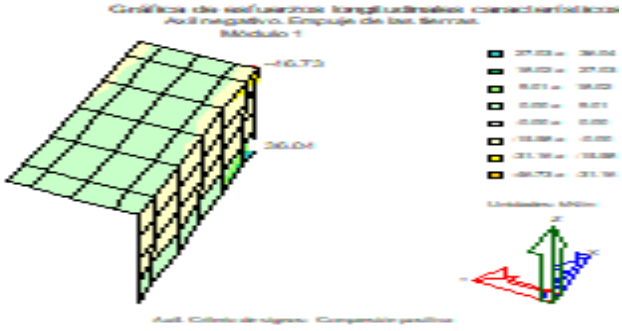

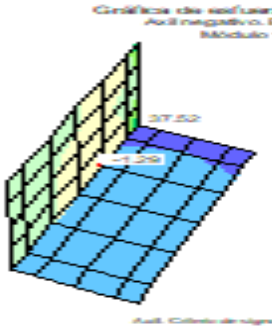
27.52
-1.29


27.65
-1.29

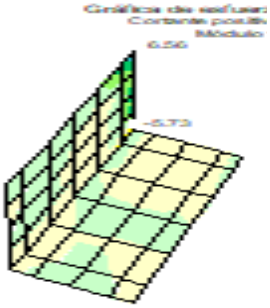
6.56
-5.73

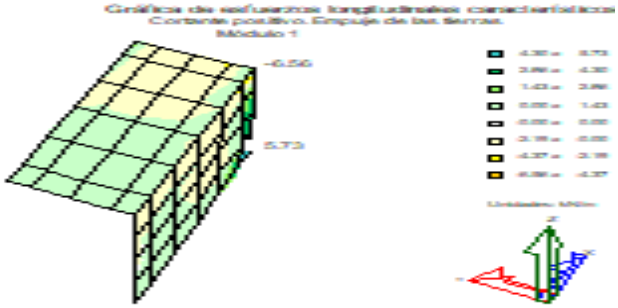
-6.56
5.73

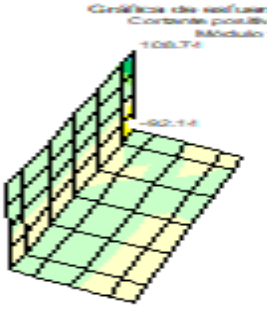
108.74
-92.14

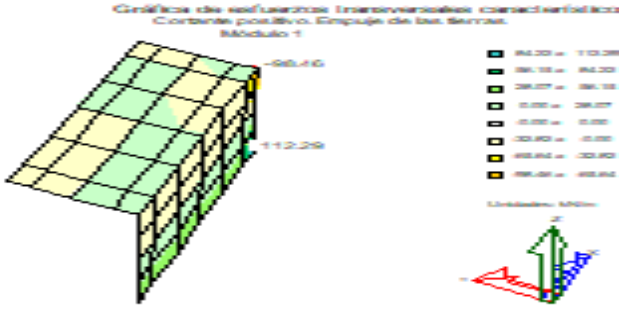
-98.46
112.29

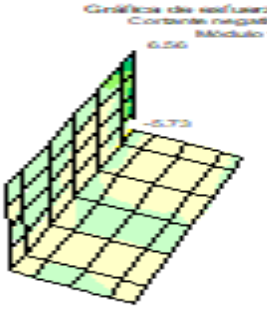
6.56
-5.73

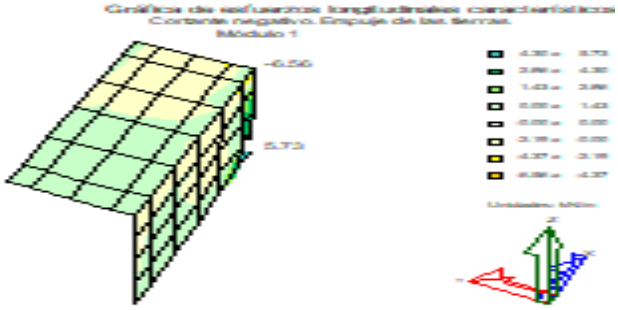
-6.56
5.73

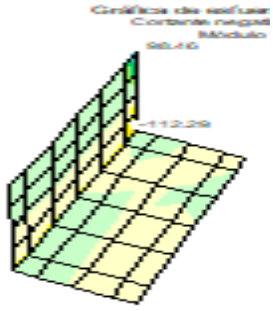

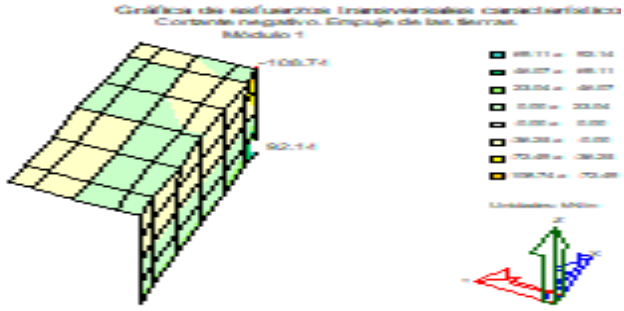

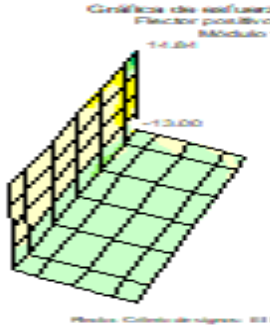

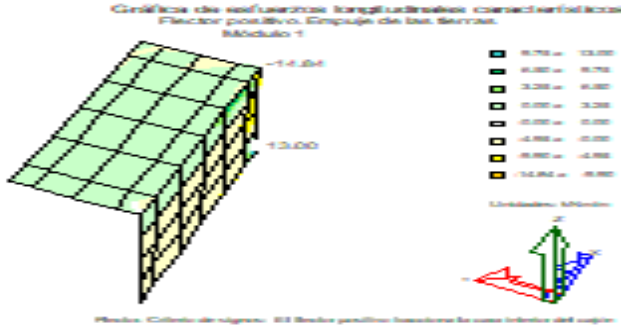

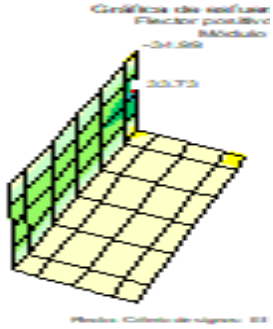



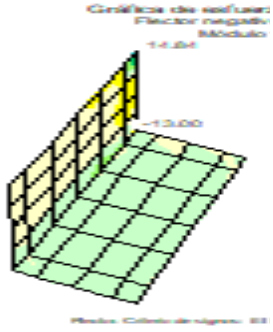

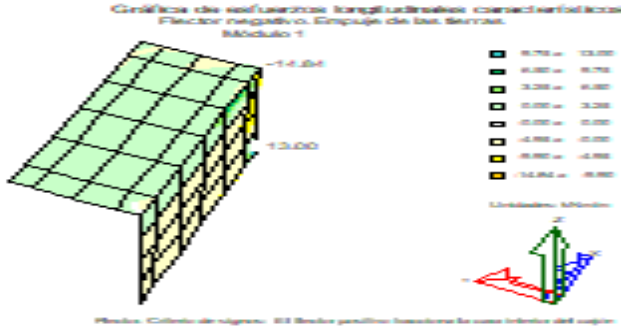

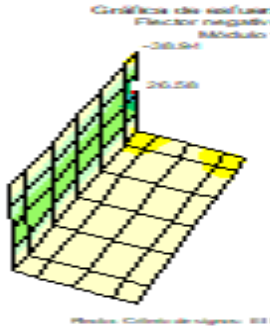

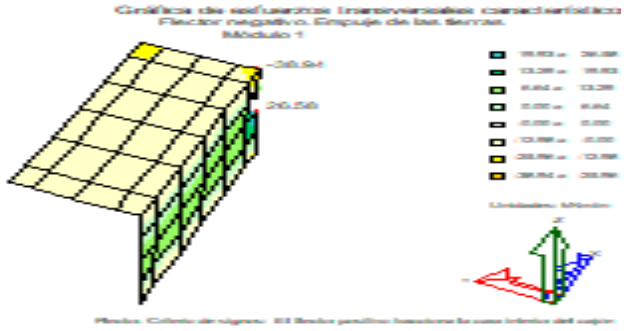

3.2.1.4 Superestructura

Acción no definida sobre la estructura

3.2.1.5 Acción del agua

Acción no definida sobre la estructura

3.2.1.6 Gradiente térmico

Acción no definida sobre la estructura

3.2.1.7 Sobrecarga en trasdós

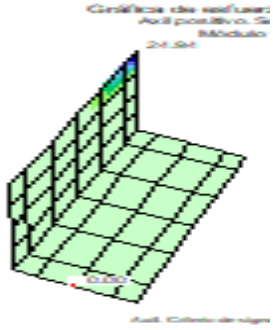



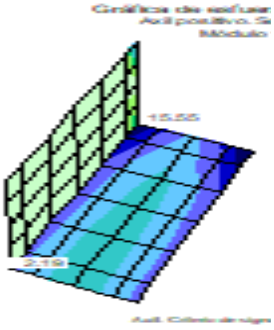



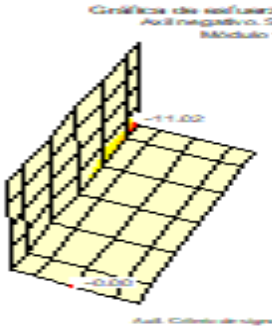

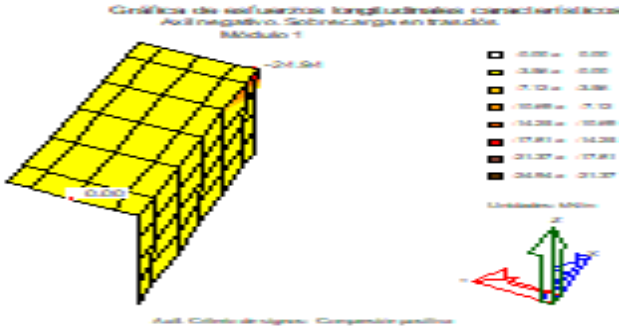

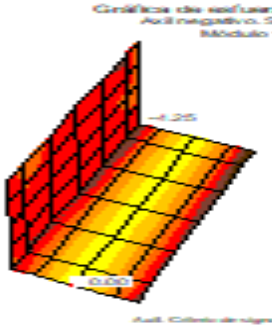



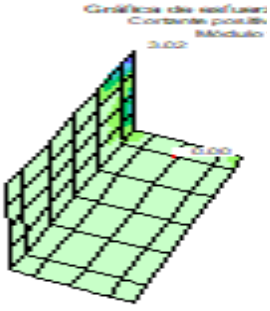

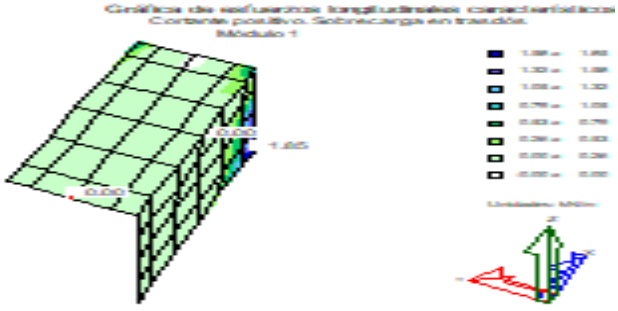

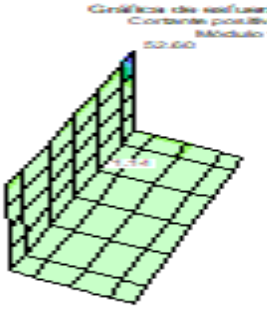

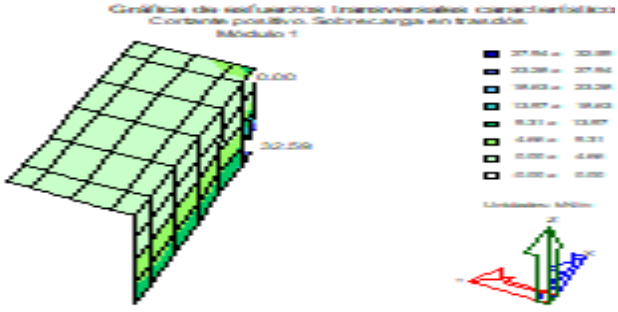

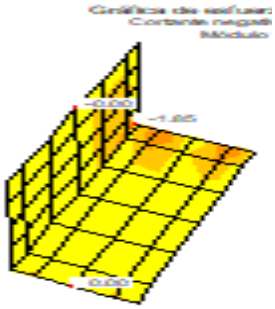
-1.85
0.00
0.00


-3.02
0.00

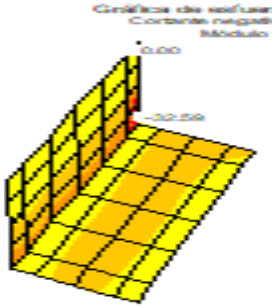
0.00
-32.59

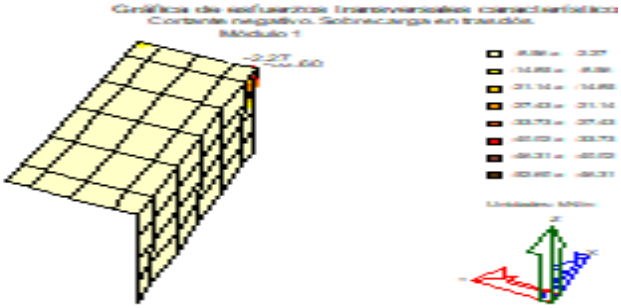
-2.27
-11.60

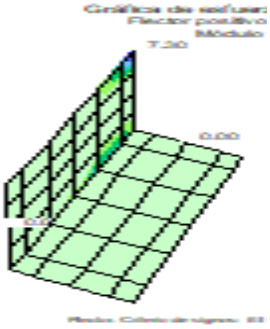
7.30
0.00
0.00


0.24
0.00
0.00

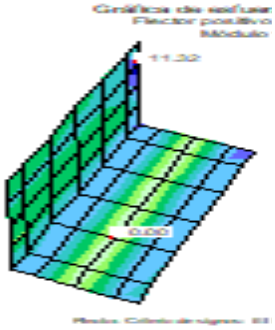
11.32
0.00

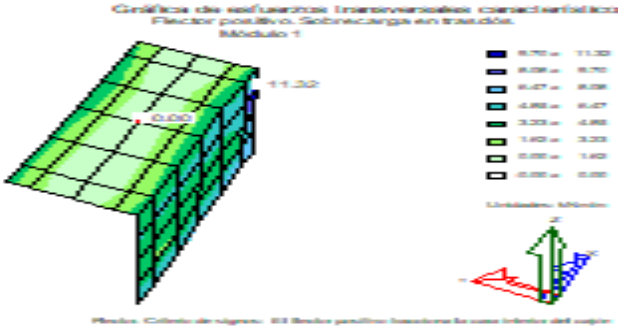
11.32
0.00

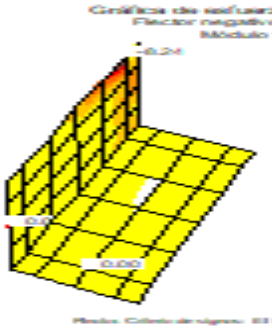

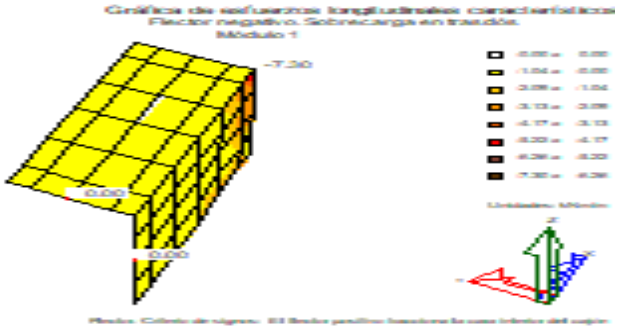

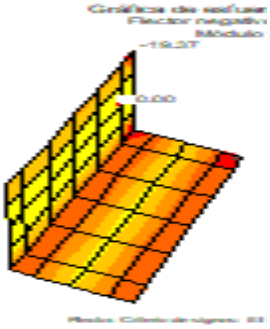



3.2.1.8 Sobrecarga en solera

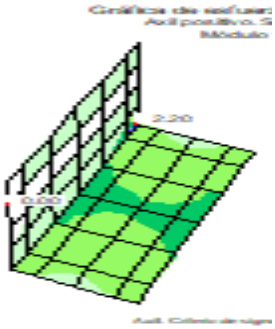



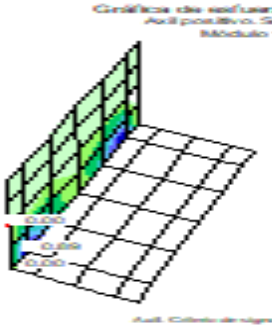







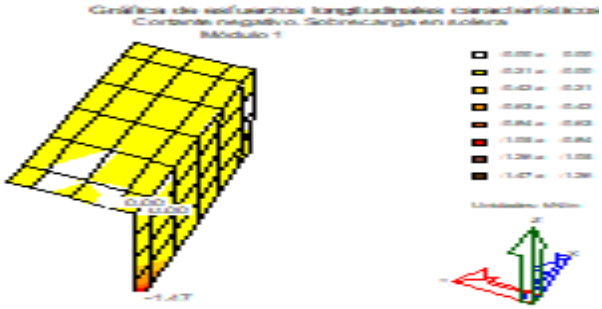

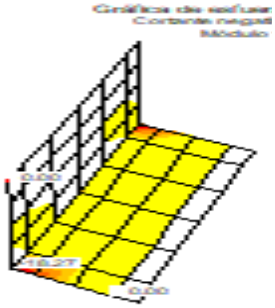



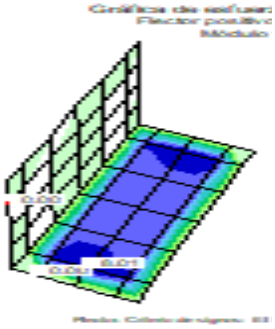



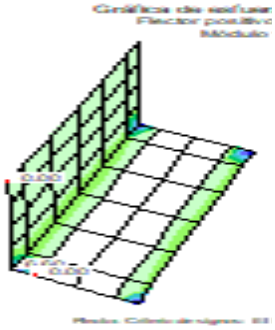



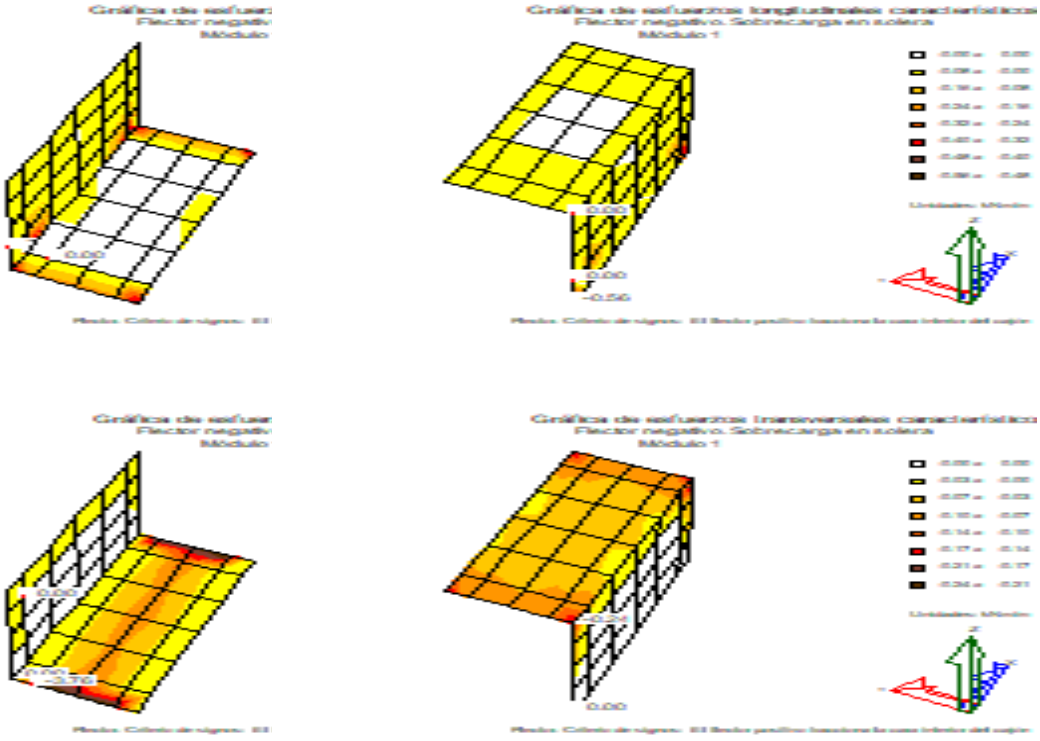

3.2.1.9 Tráfico en aceras

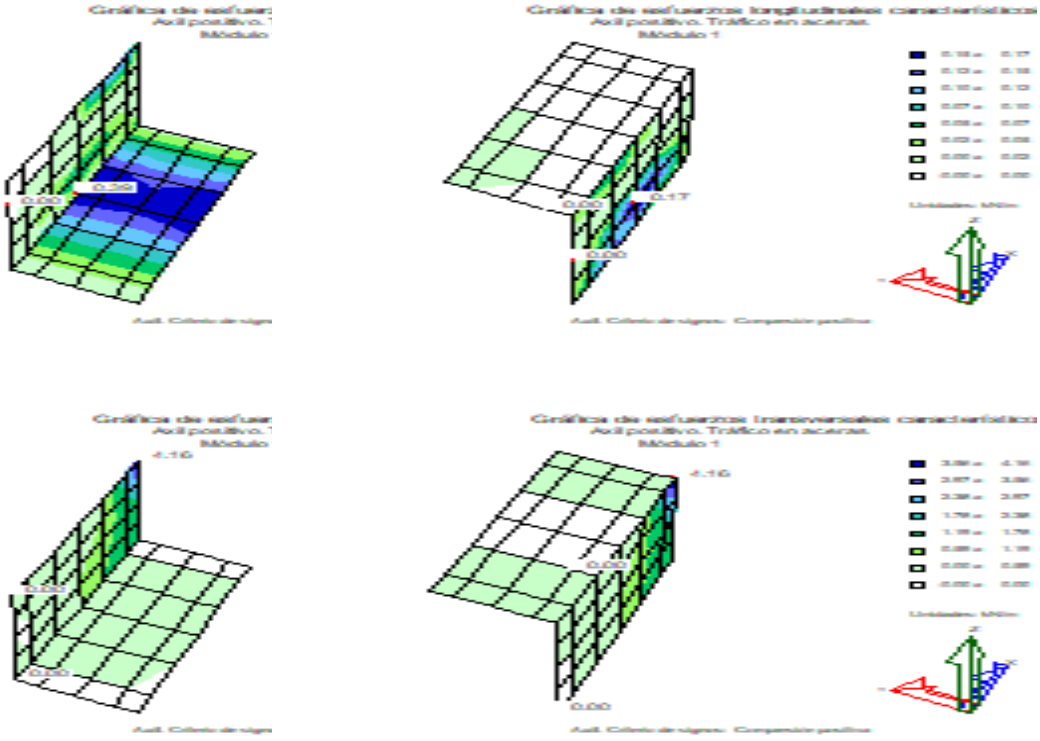

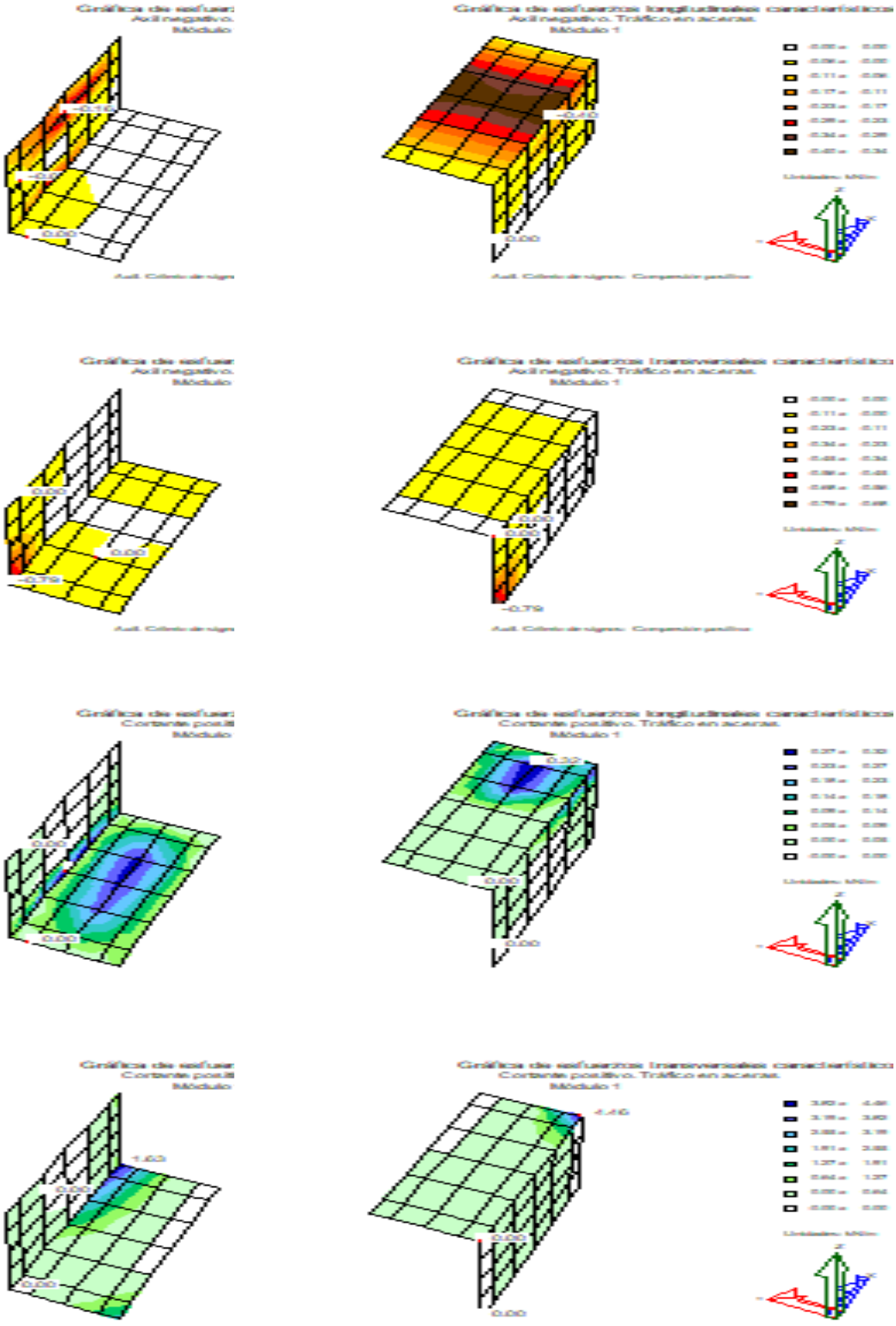

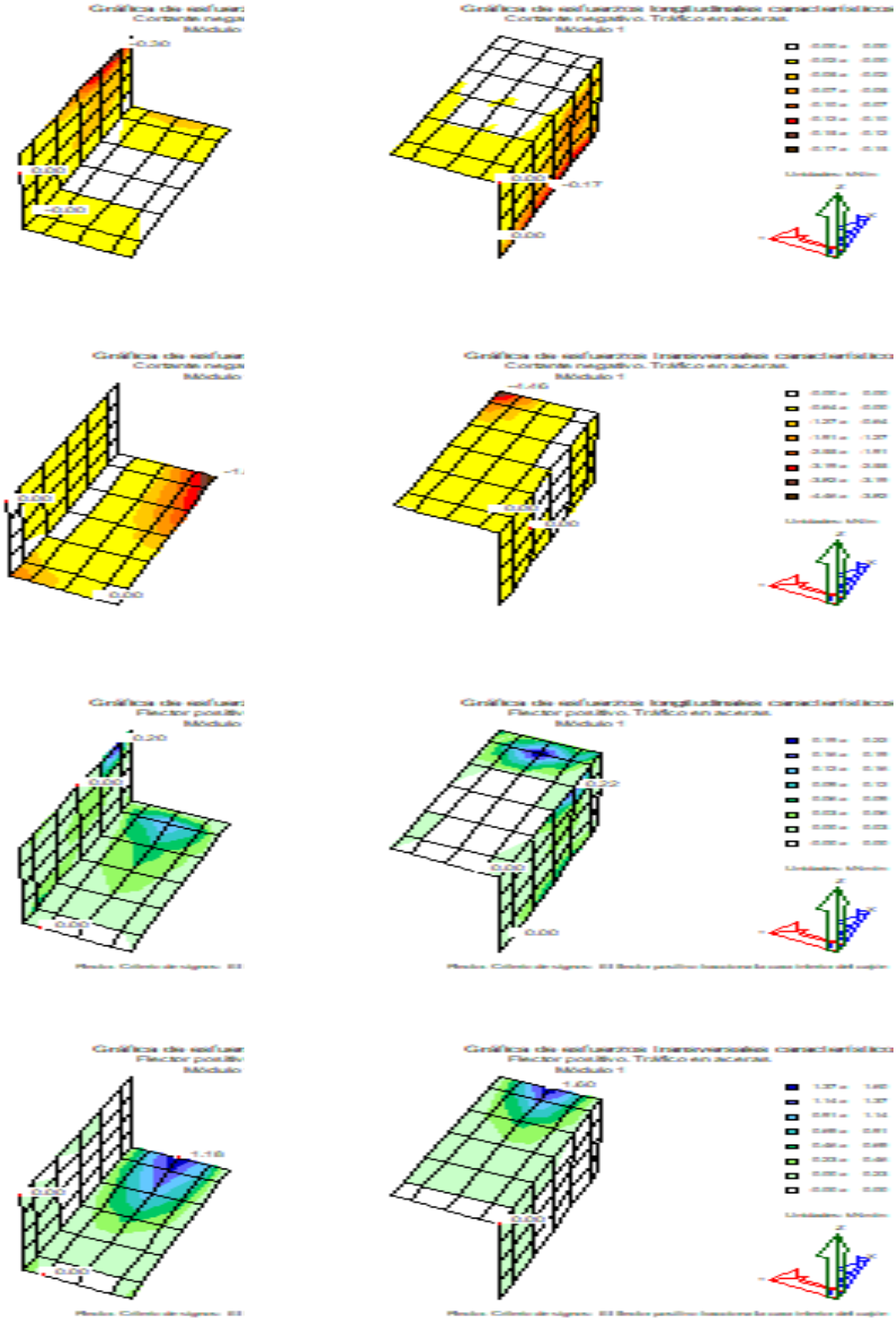

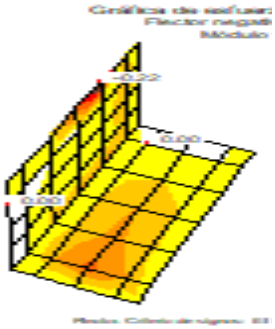



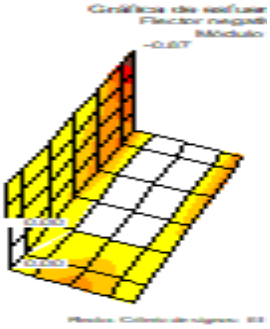



3.2.1.10 Tráfico en plataforma

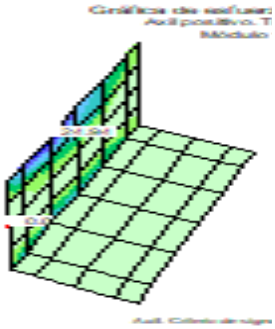



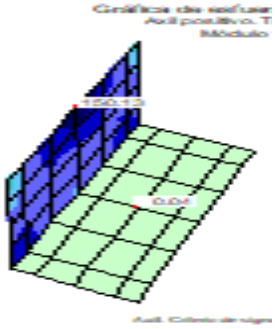



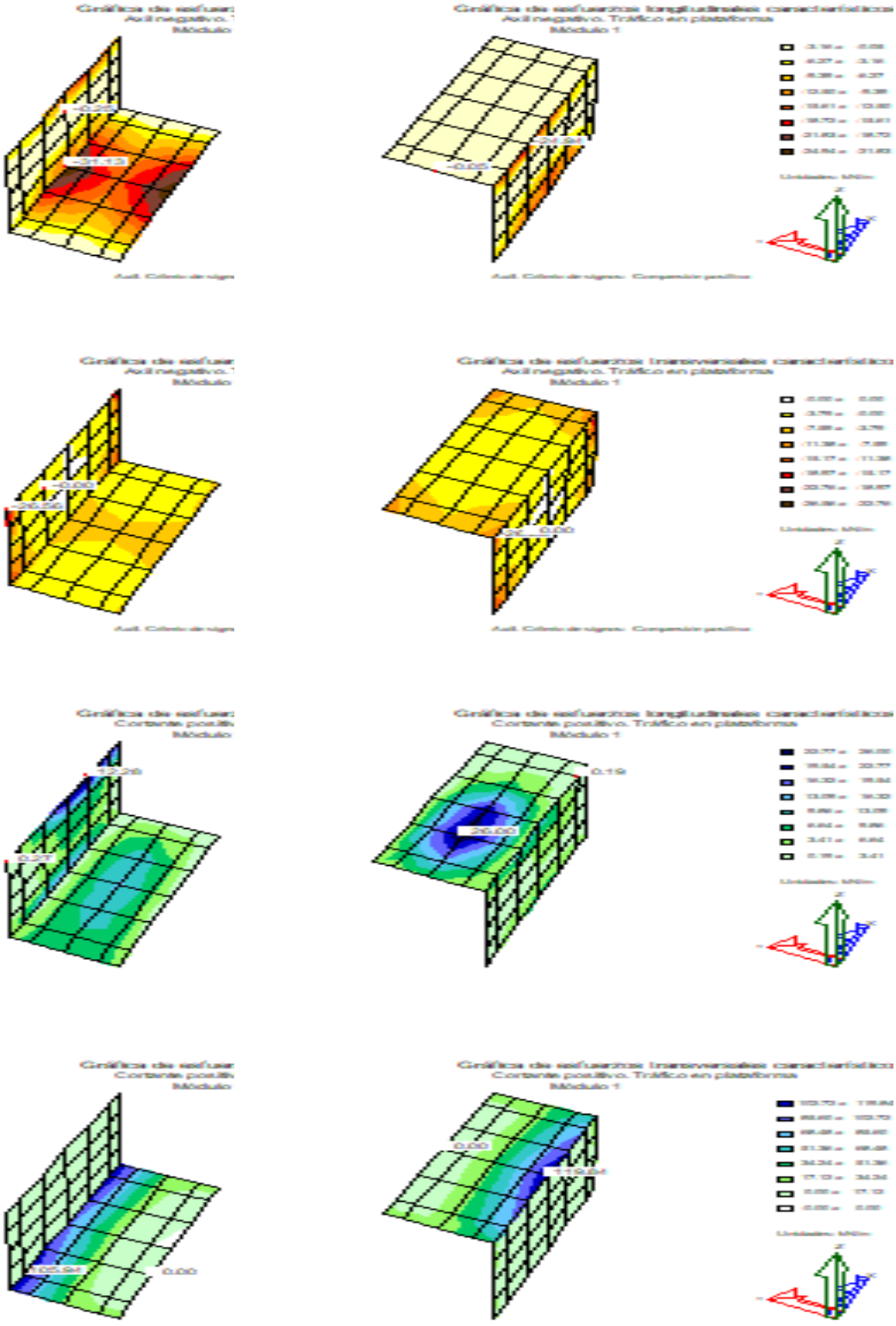

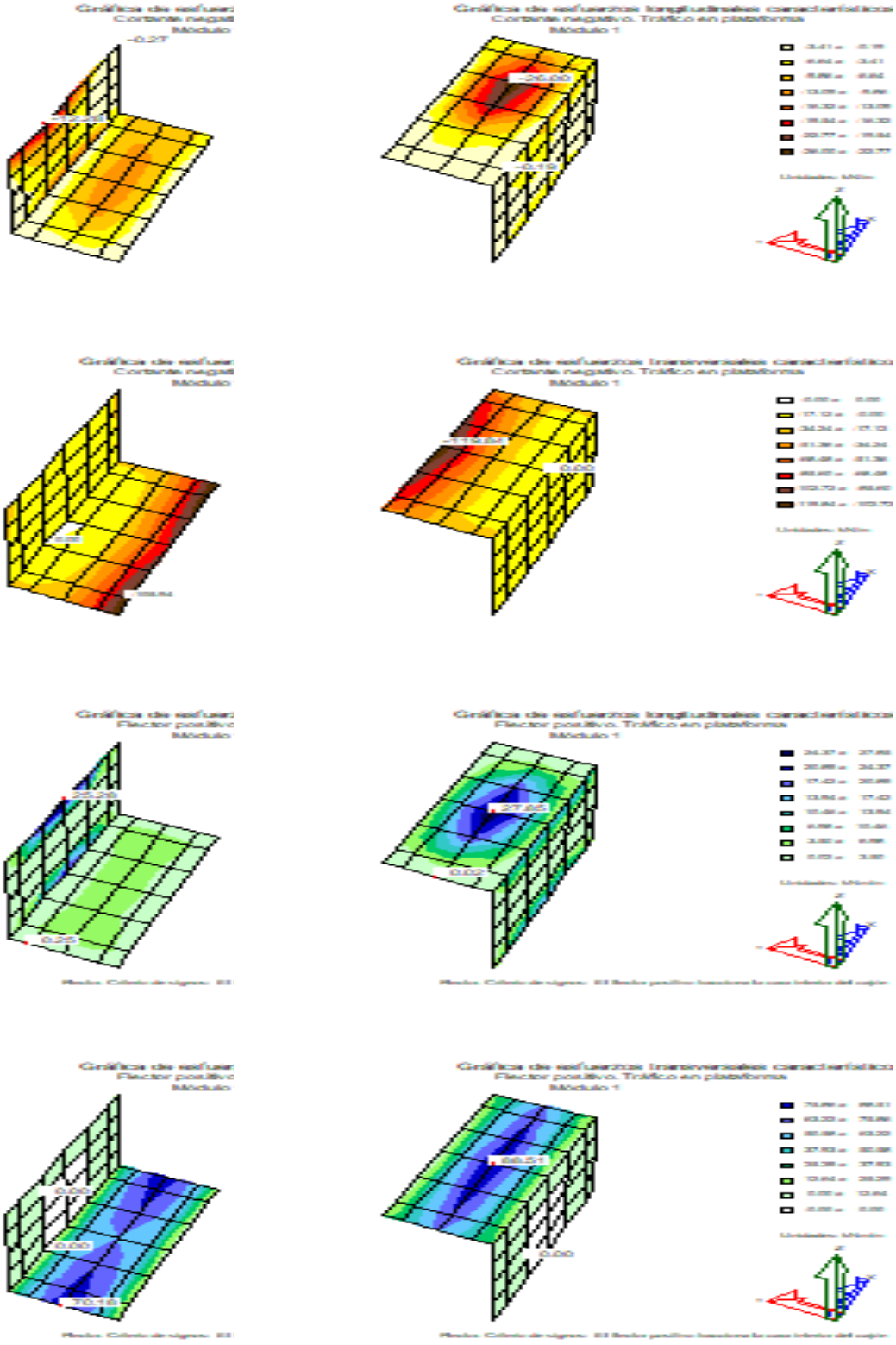

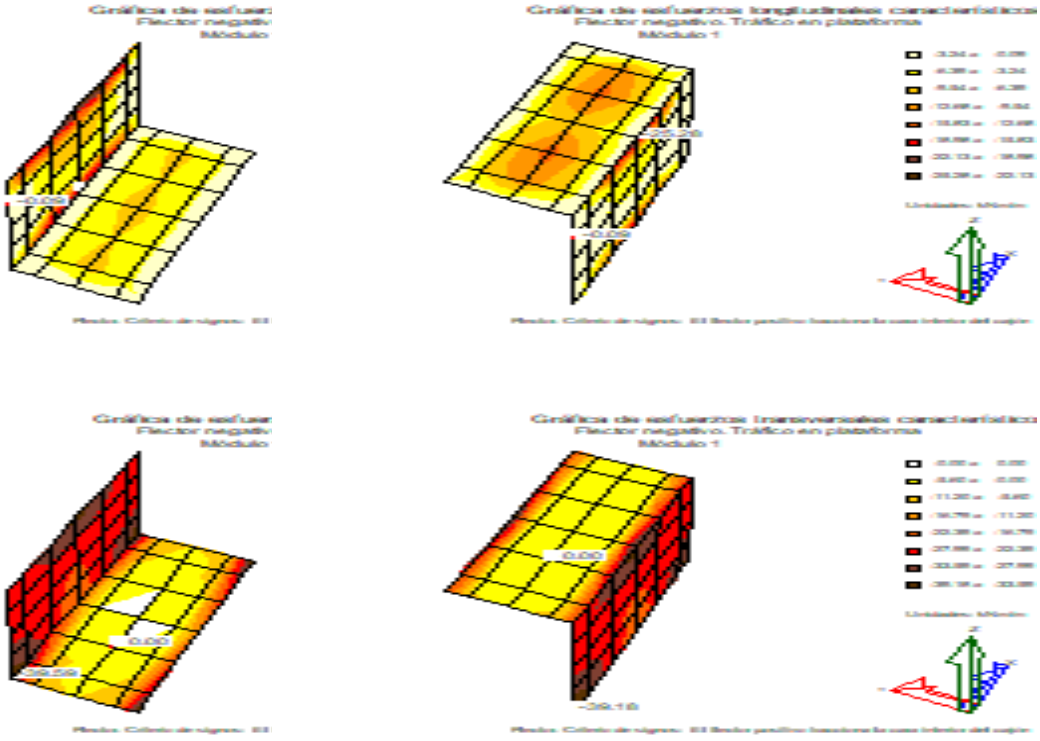

3.2.1.11 Frenado

Acción no definida sobre la estructura

3.2.1.12 Sismo

Acción no definida sobre la estructura

3.2.1.13 Grupo de cargas GR1 (cargas verticales)



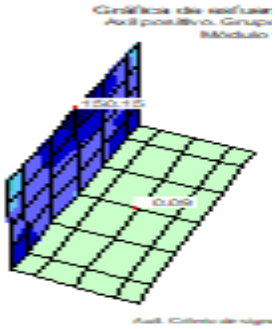



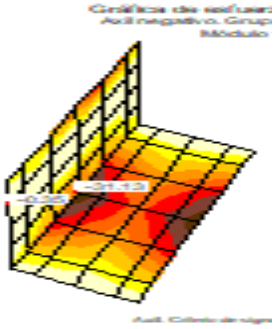



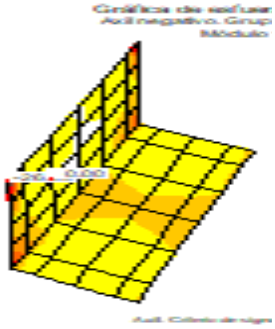



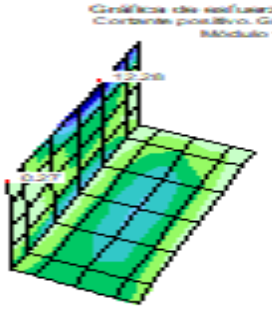

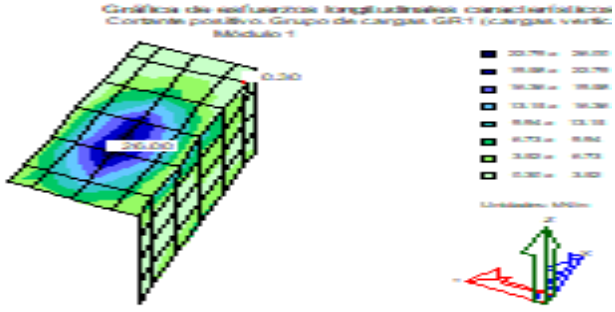

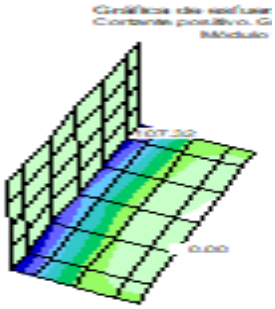



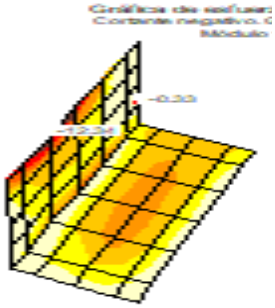

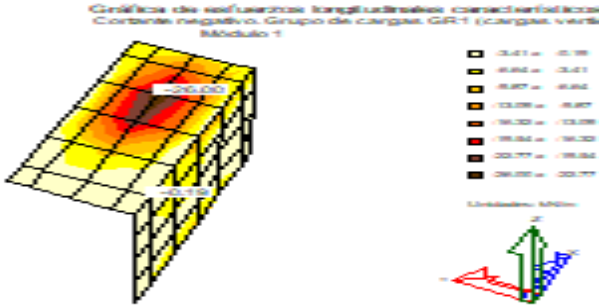

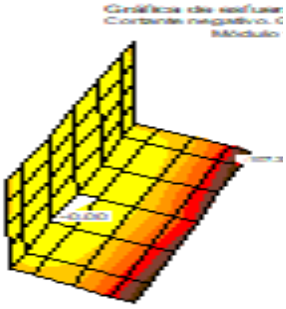





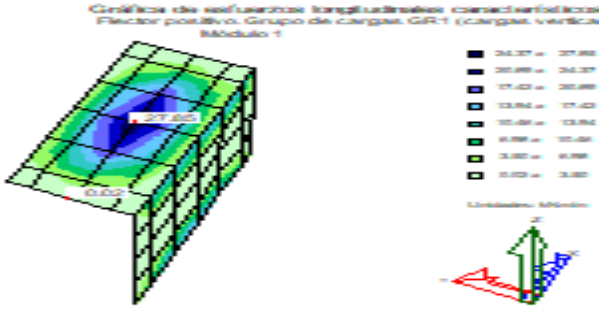

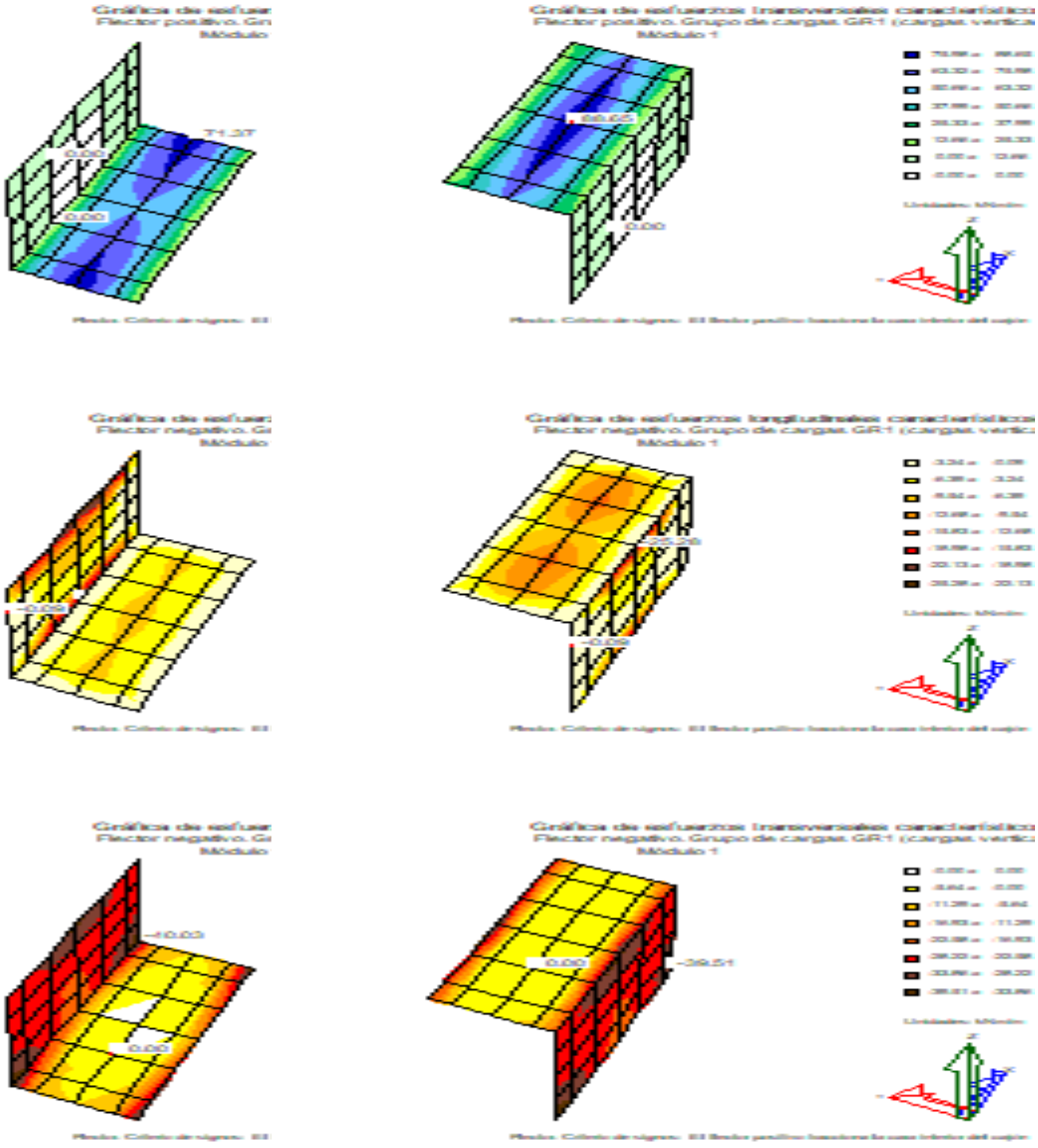

3.2.1.14 Grupo de cargas GR2 (fuerzas horizontales)



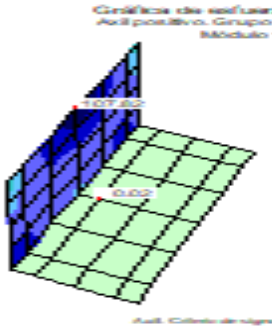



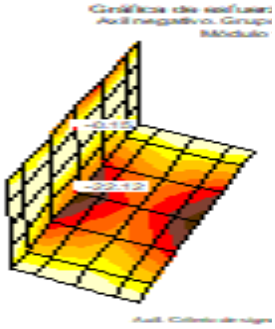



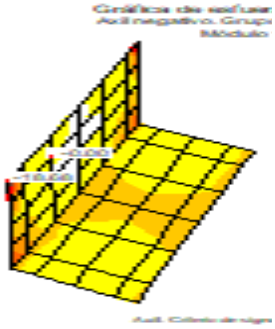

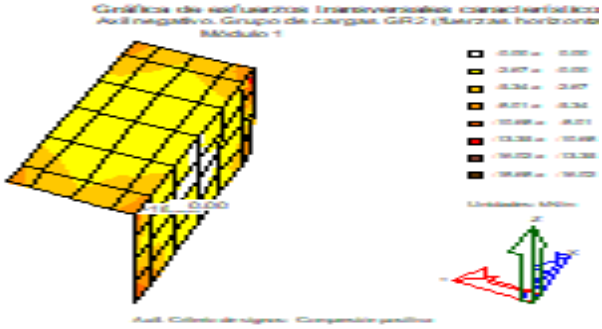

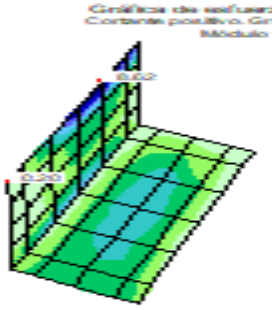

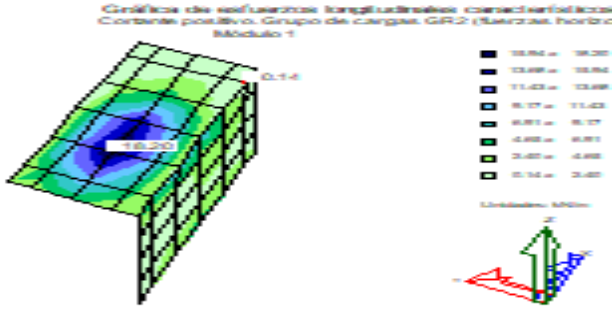

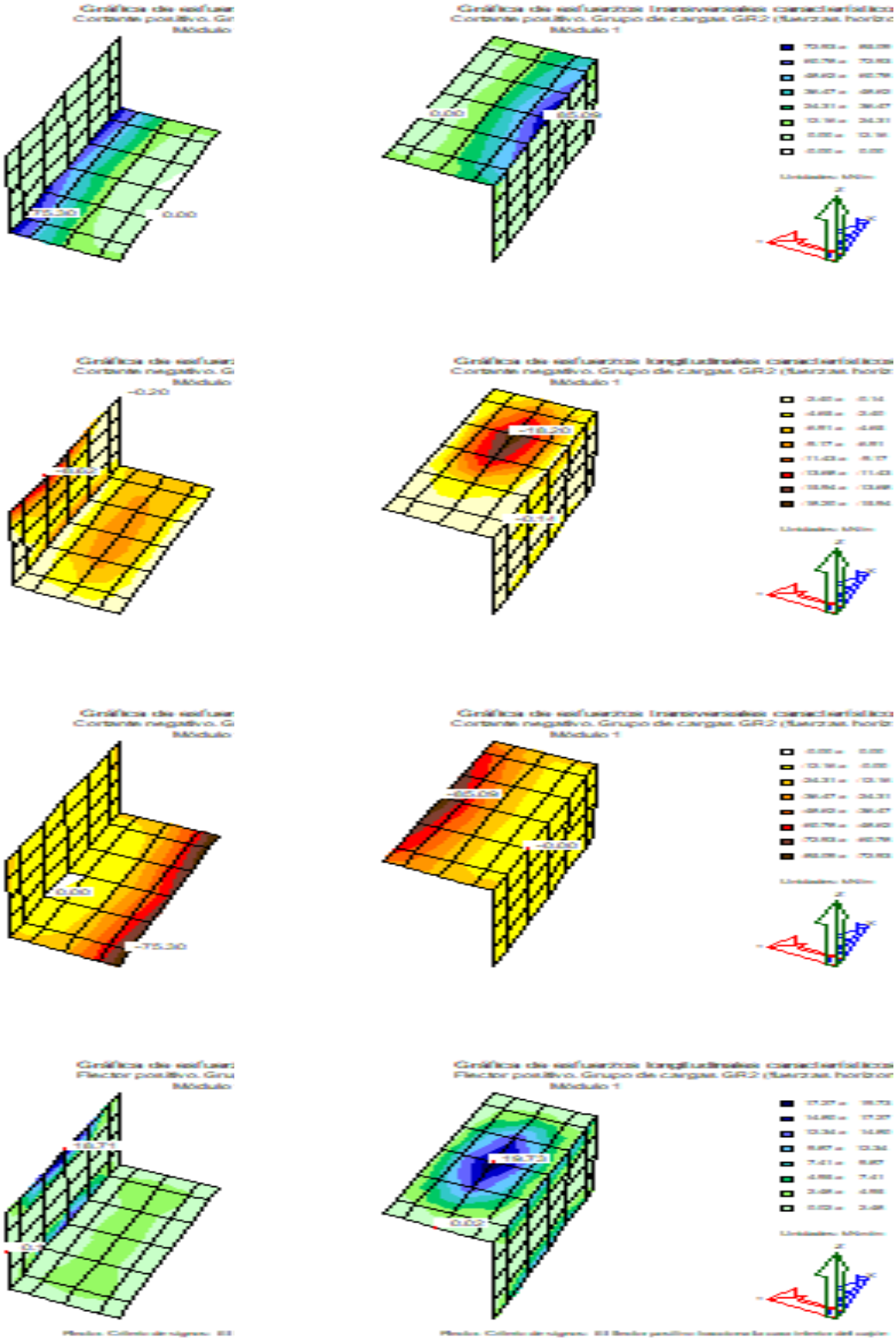

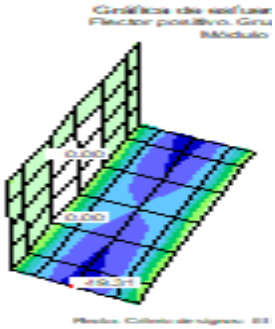



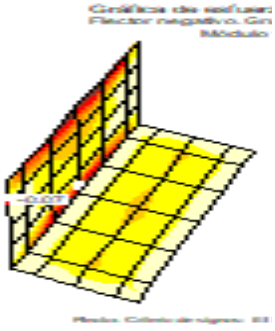



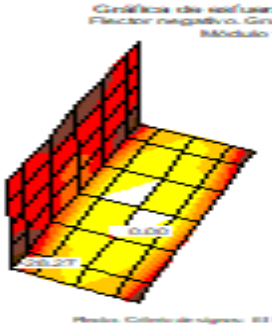



3.2.1.15 Proceso constructivo

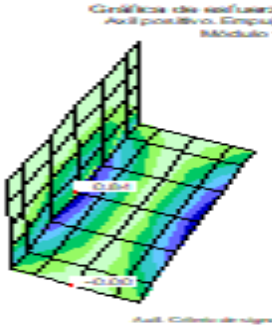



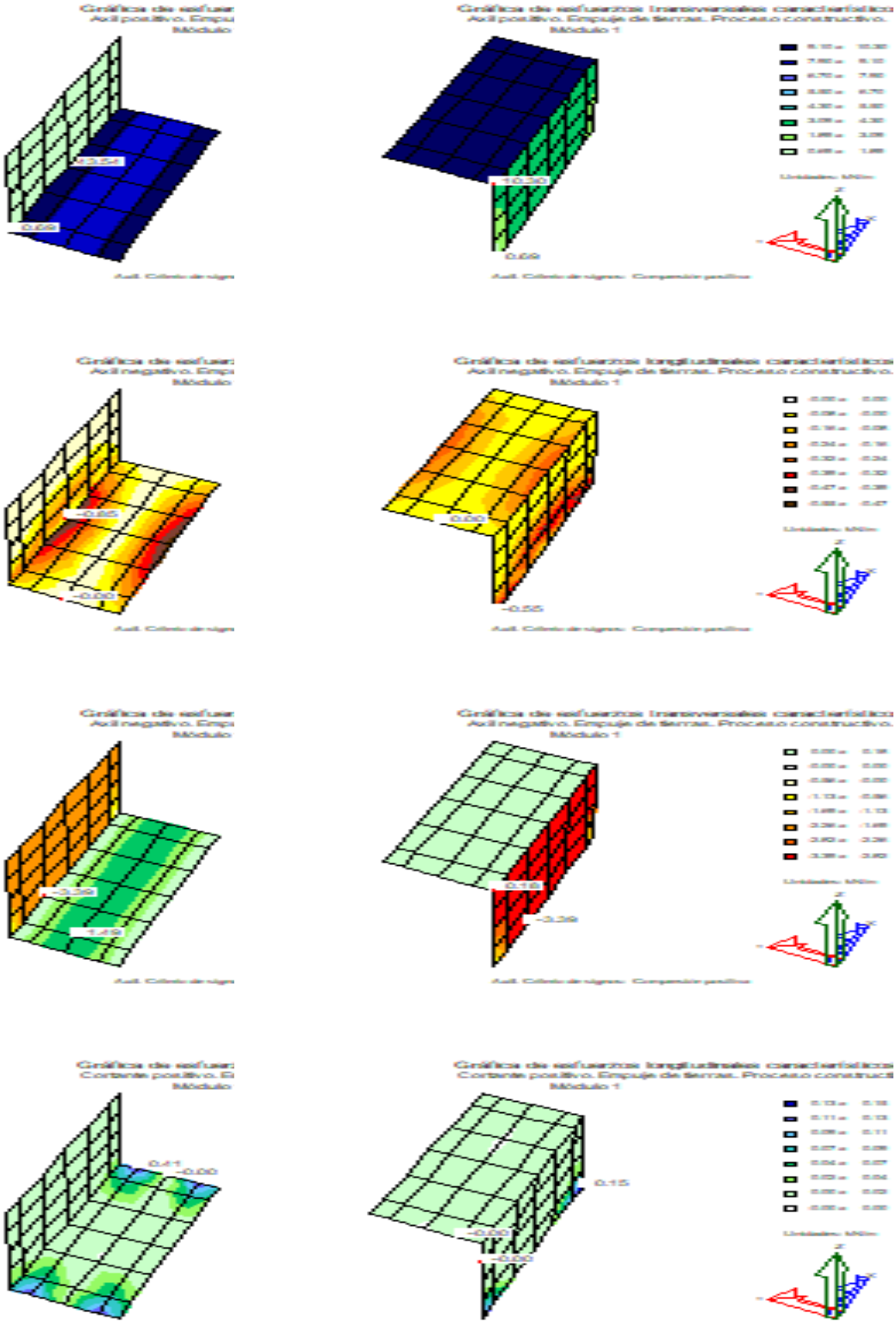

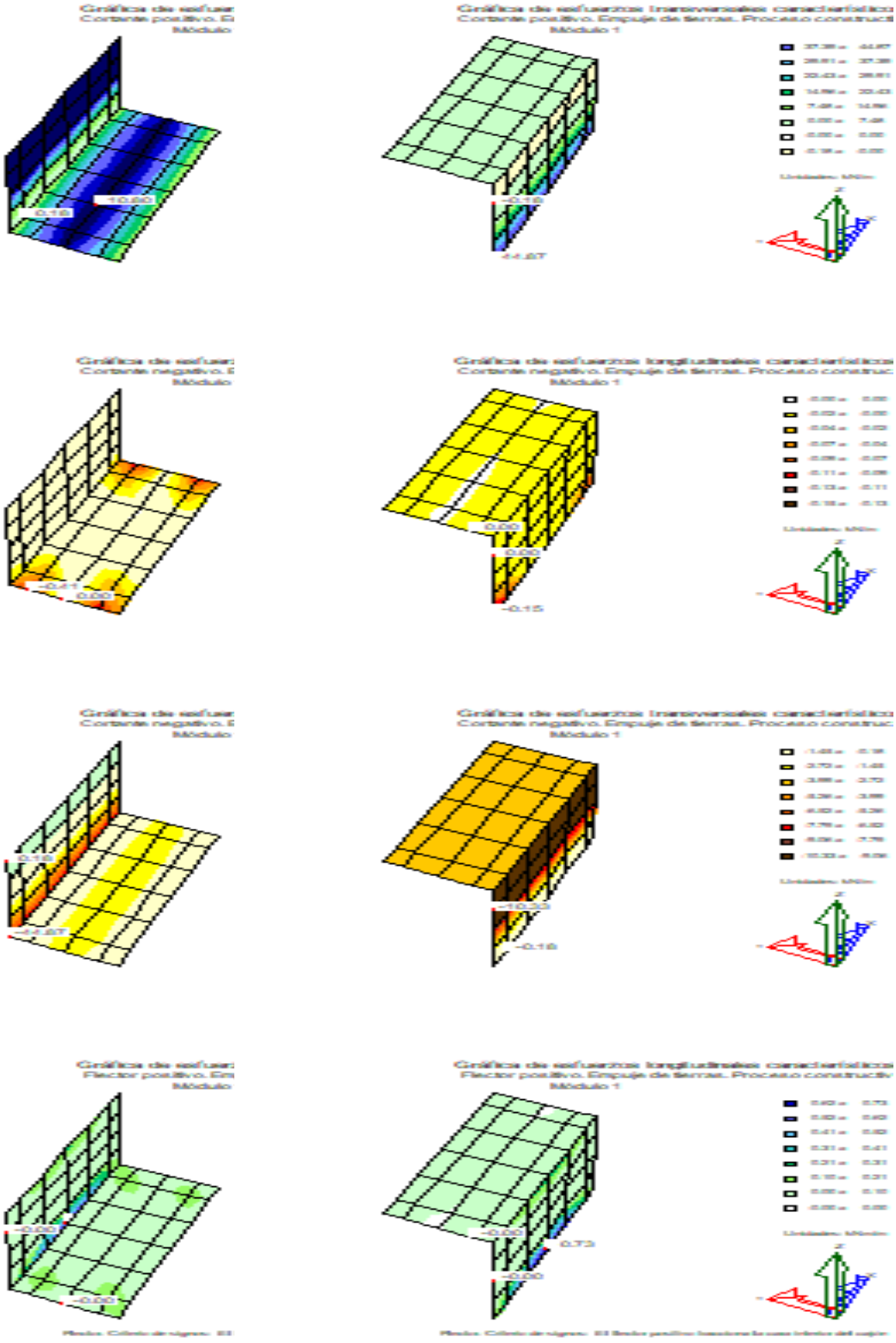

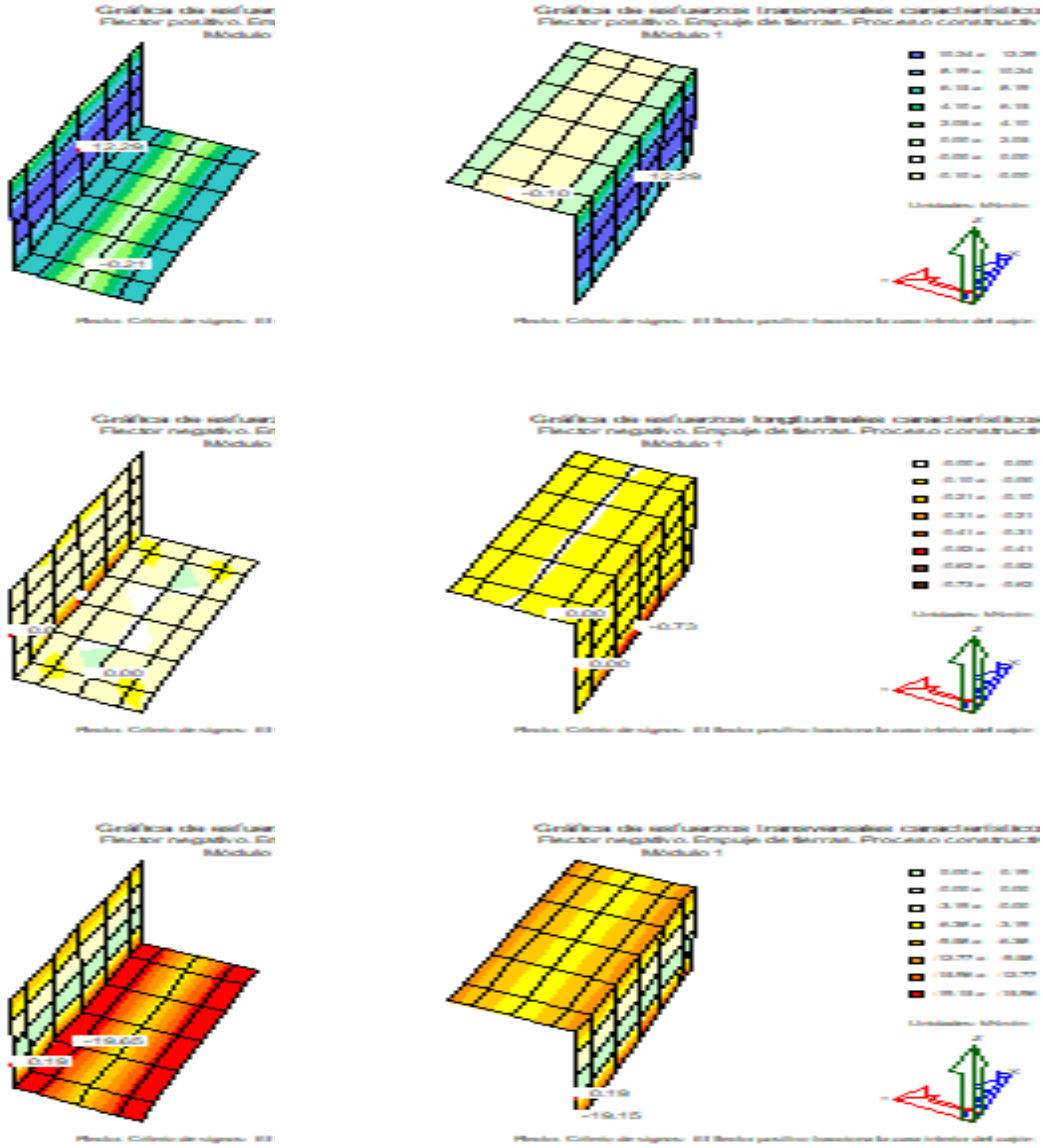

3.3 Esfuerzos característicos para cada acción en las aletas

3.3.1 ALETA 3

3.3.1.1 Acción de Empuje de las tierras

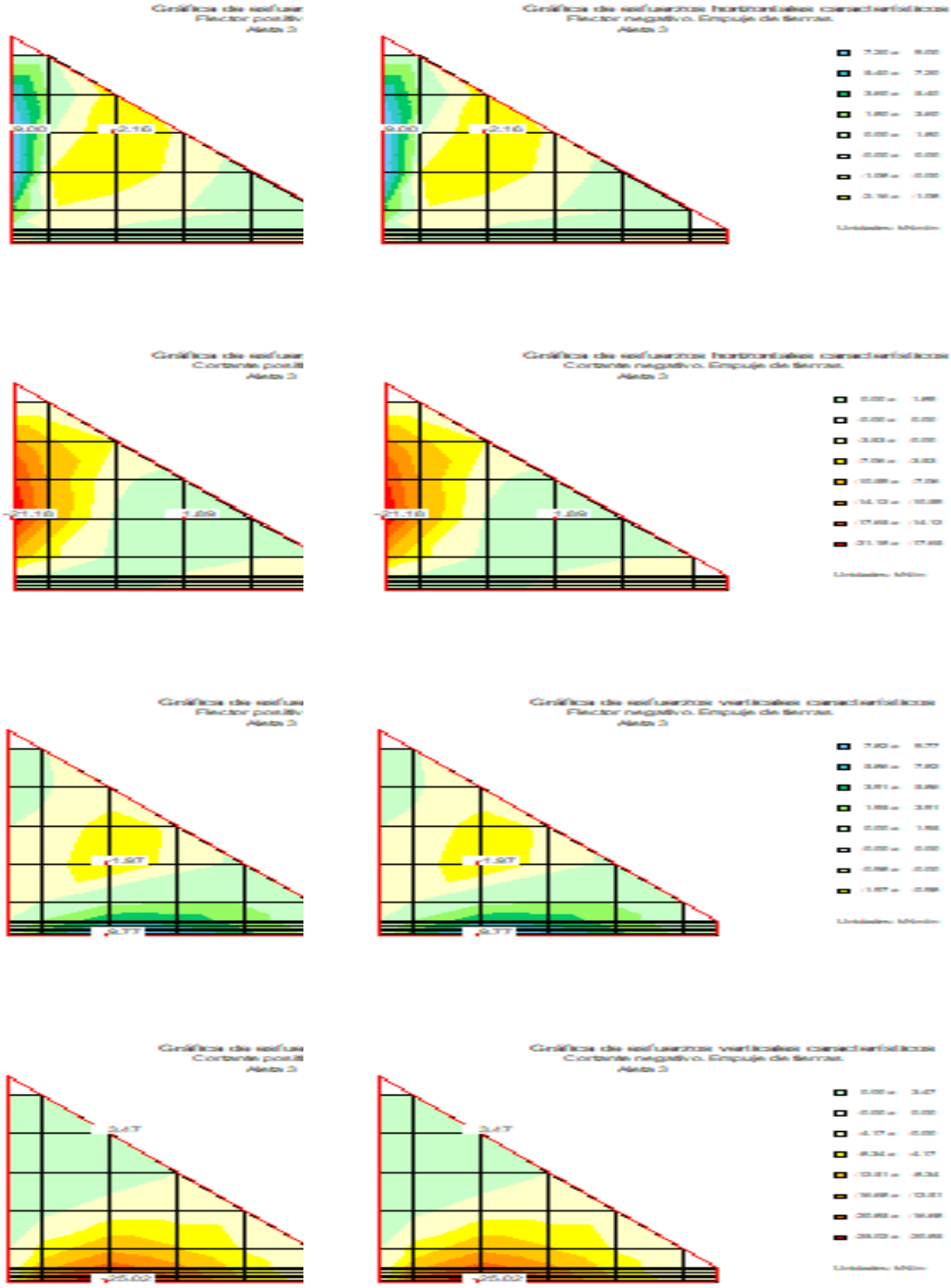

3.3.1.2 Acción de Sobrecarga en el trasdós

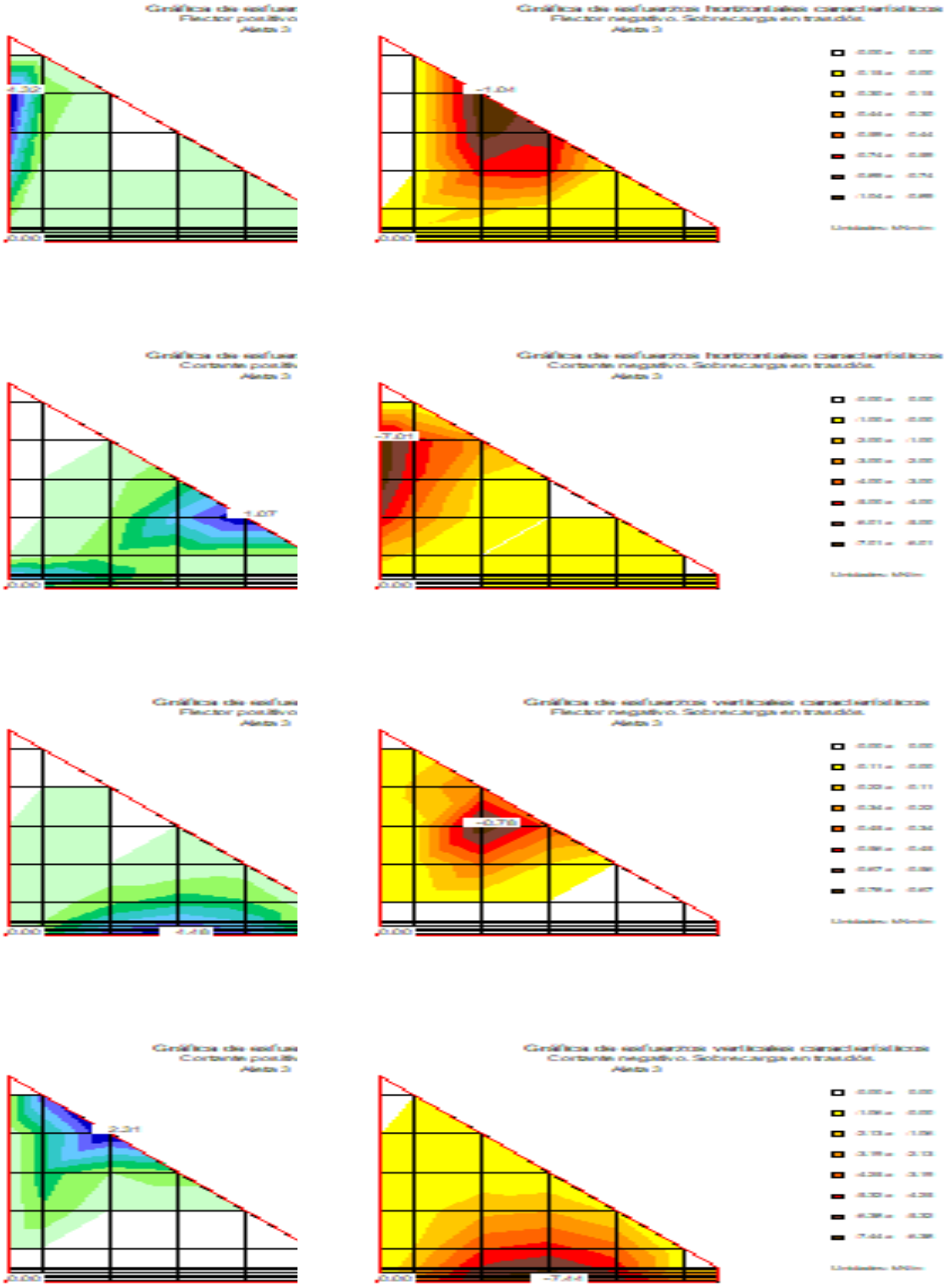

3.3.1.3 Acción sísmica

Acción no definida sobre la estructura

3.3.2 ALETA 4

3.3.2.1 Acción de Empuje de las tierras

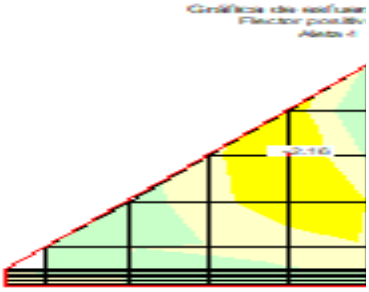

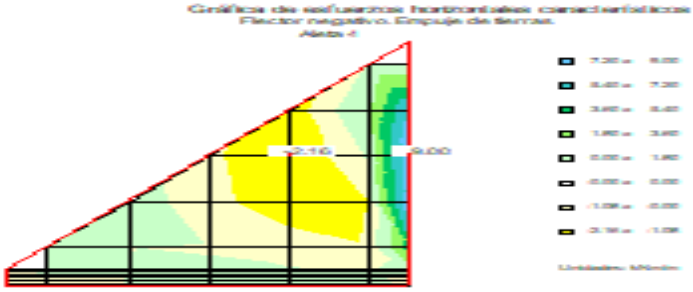

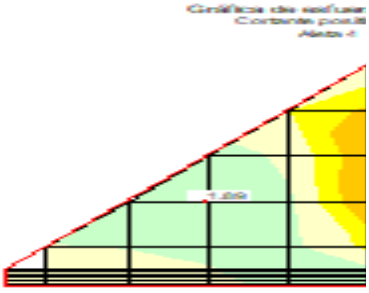

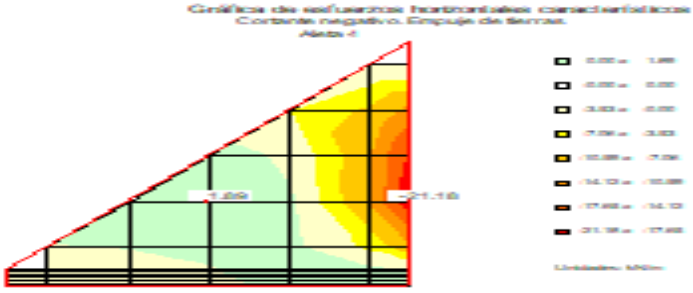

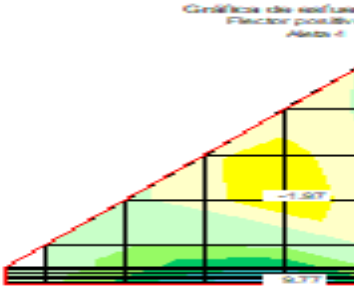

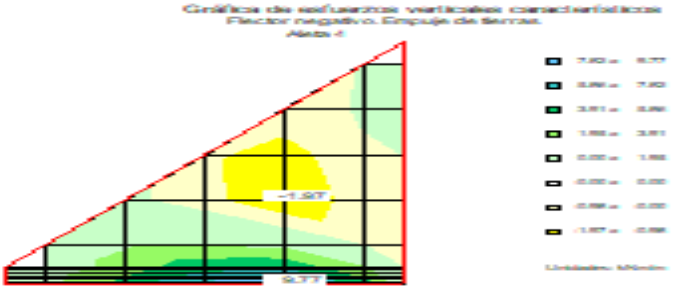

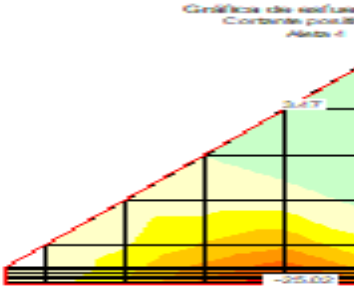

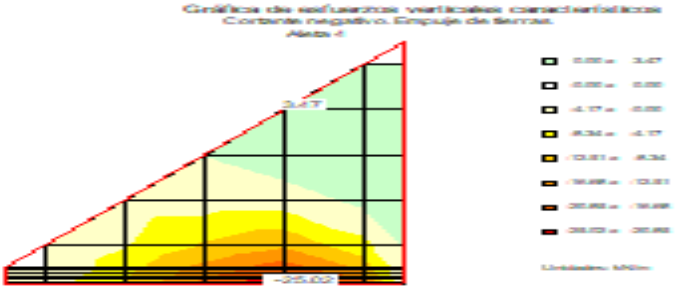

3.3.2.2 Acción de Sobrecarga en el trasdós

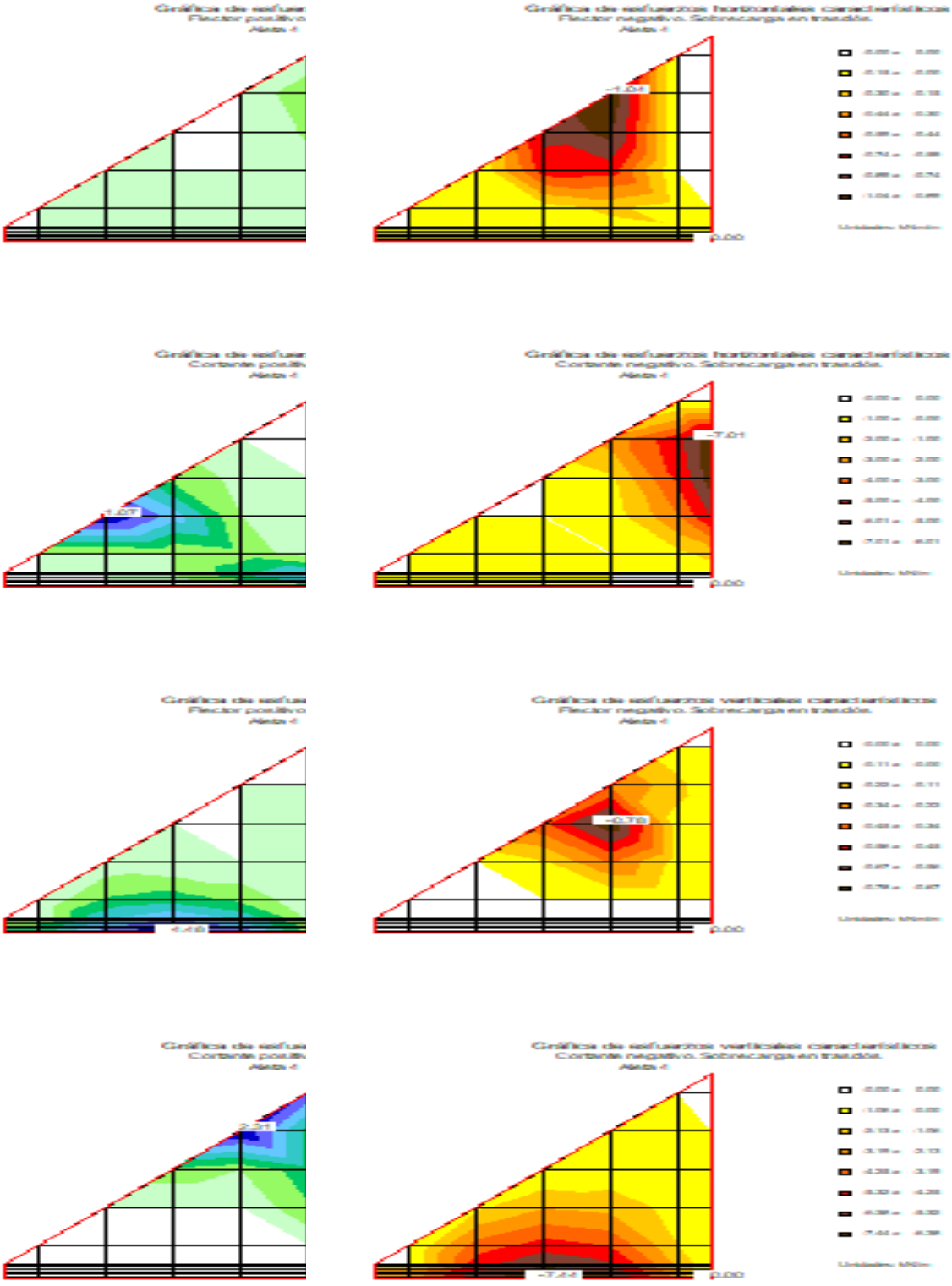

3.3.2.3 Acción sísmica

Acción no definida sobre la estructura

4 ESTADO LÍMITE ÚLTIMO DE HUNDIMIENTO DEL TERRENO

4.1 Verificación del cajón

4.1.1 Módulo 1

4.1.1.1 Situación persistente

4.1.1.1.1 Combinación cuasi permanente

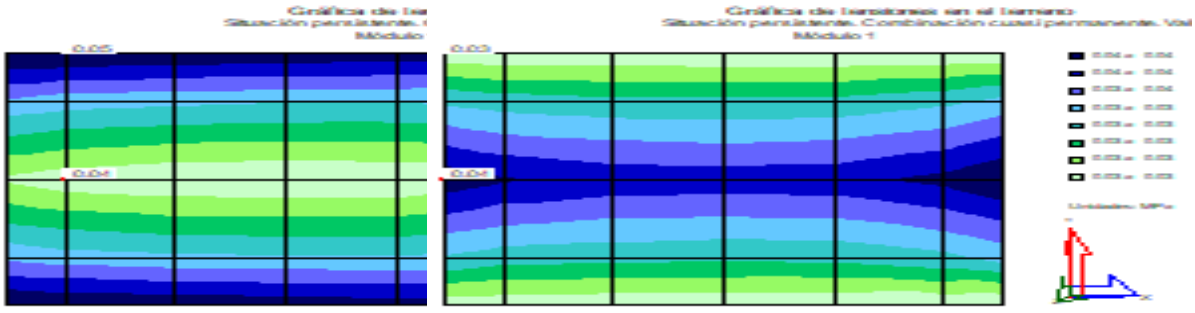

Valor medio de la tensión máxima: 0.04 MPa
Valor medio de la tensión mínima: 0.03 MPa

Presión admisible = 0.30 / 1.000 = 0.30 MPa > Presión máxima = 0.05 MPa -> VERIFICA

4.1.1.1.2 Combinación característica

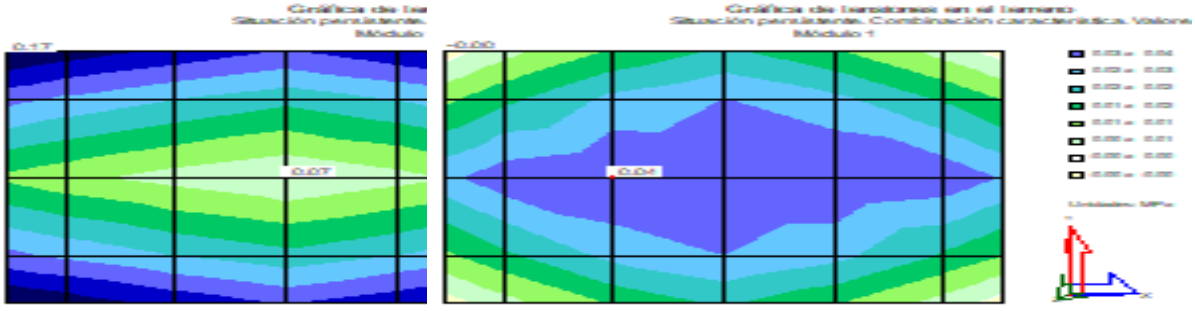

Valor medio de la tensión máxima: 0.11 MPa
Valor medio de la tensión mínima: 0.03 MPa

Presión admisible = 0.30 / 1.000 = 0.30 MPa > Presión máxima = 0.17 MPa -> VERIFICA

4.1.1.2 Verificación

Se verifica EL Hundimiento para el módulo 1

4.2 Verificación de las aletas

4.2.1 ALETA 3

A) Situación persistente

a) Combinación cuasi permanente

Tensión máxima en puntera	:	0.05	MPa
Tensión máxima en talón	:	0.07	MPa
Tensión mínima en puntera	:	0.03	MPa
Tensión mínima en talón	:	0.02	MPa

Presión admisible = 0.30 / 1.000 = 0.30 MPa > Presión máxima = 0.07 MPa -> VERIFICA

b) Combinación característica

Tensión máxima en puntera	:	0.05	MPa
Tensión máxima en talón	:	0.07	MPa
Tensión mínima en puntera	:	0.03	MPa
Tensión mínima en talón	:	0.02	MPa

Presión admisible = 0.30 / 1.000 = 0.30 MPa > Presión máxima = 0.07 MPa -> VERIFICA

B) Verificación:

Se verifica EL Hundimiento

4.2.2 ALETA 4

A) Situación persistente

a) Combinación cuasi permanente

Tensión máxima en puntera	:	0.05	MPa
Tensión máxima en talón	:	0.07	MPa
Tensión mínima en puntera	:	0.03	MPa
Tensión mínima en talón	:	0.02	MPa

Presión admisible = 0.30 / 1.000 = 0.30 MPa > Presión máxima = 0.07 MPa -> VERIFICA

b) Combinación característica

Tensión máxima en puntera	:	0.05	MPa
Tensión máxima en talón	:	0.07	MPa
Tensión mínima en puntera	:	0.03	MPa
Tensión mínima en talón	:	0.02	MPa

Presión admisible = 0.30 / 1.000 = 0.30 MPa > Presión máxima = 0.07 MPa -> VERIFICA

B) Verificación:

Se verifica EL Hundimiento

5 ESTADO LÍMITE ÚLTIMO DE ROTURA POR FLEXIÓN

5.1 Configuración del cálculo

No se considera la cartela en los nodos del empotramiento hastial-solera para el cálculo a flexión de los hastiales.
No se considera la cartela en los nodos del empotramiento hastial-dintel para el cálculo a flexión de los hastiales.

5.2 Verificación del cajón

5.2.1 Módulo 1

5.2.1.1 Situación persistente

5.2.1.1.1 Combinación fundamental

A) Solera.

- Esfuerzos flectores longitudinales en ELU

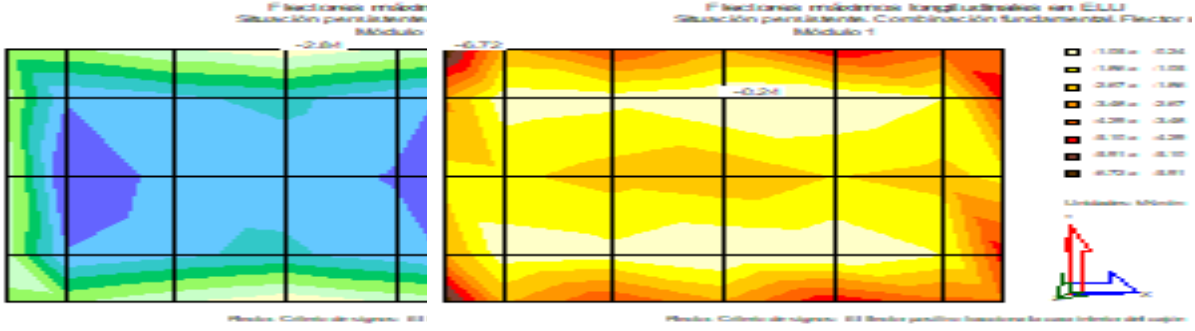

- Esfuerzos flectores transversales en ELU

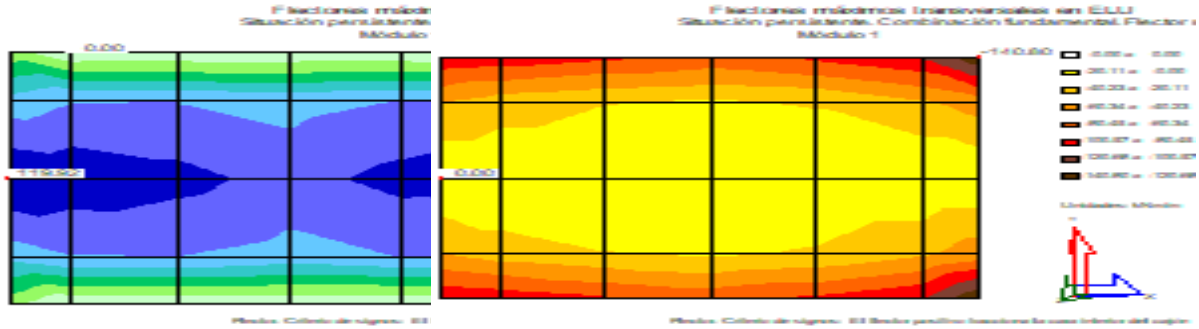

- Armadura longitudinal

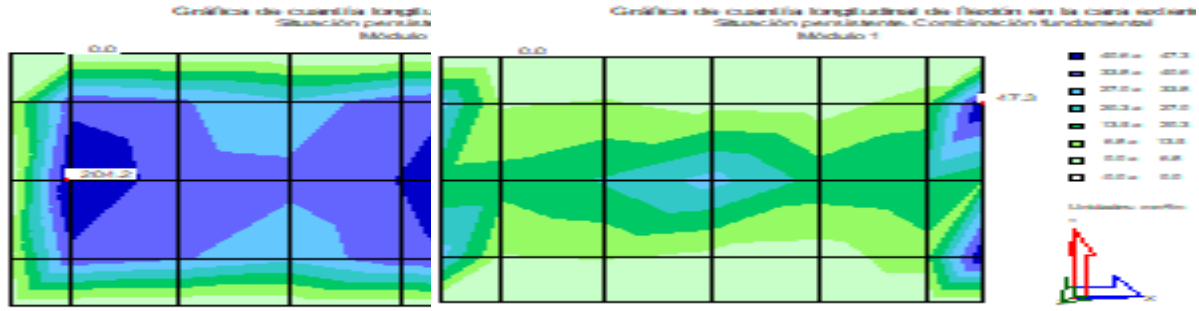

- Armadura transversal

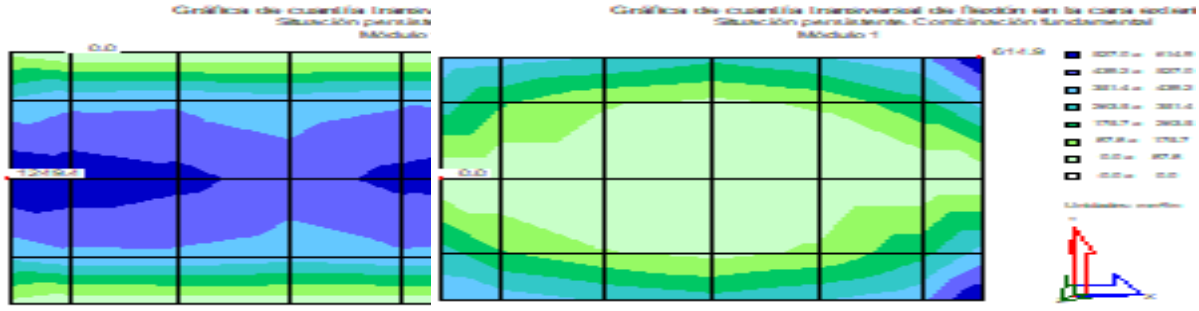

B) Dintel.

- Esfuerzos flectores longitudinales en ELU



- Esfuerzos flectores transversales en ELU

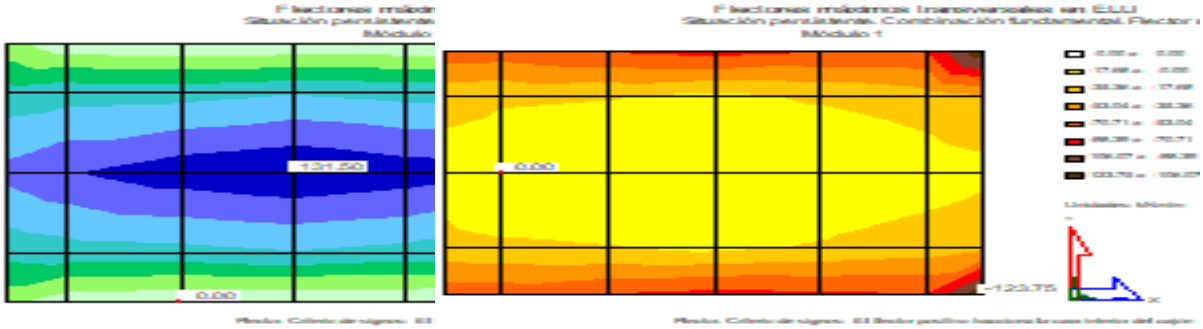

- Armadura longitudinal

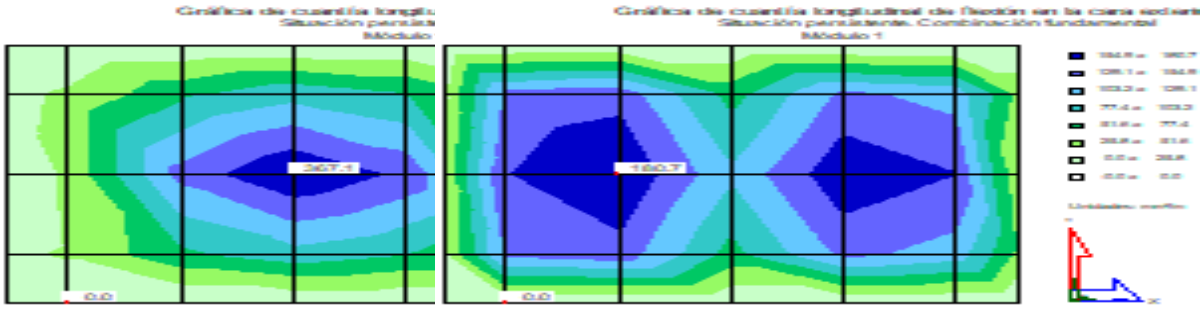

- Armadura transversal

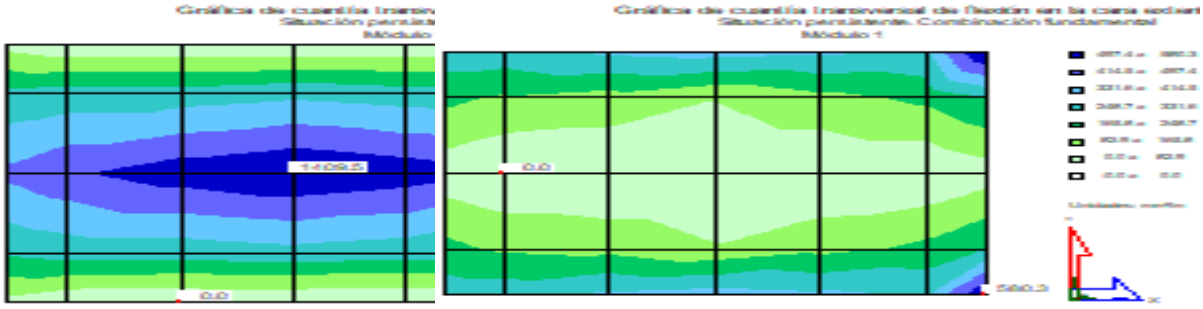

C) Hastial izquierdo.

- Esfuerzos flectores longitudinales en ELU

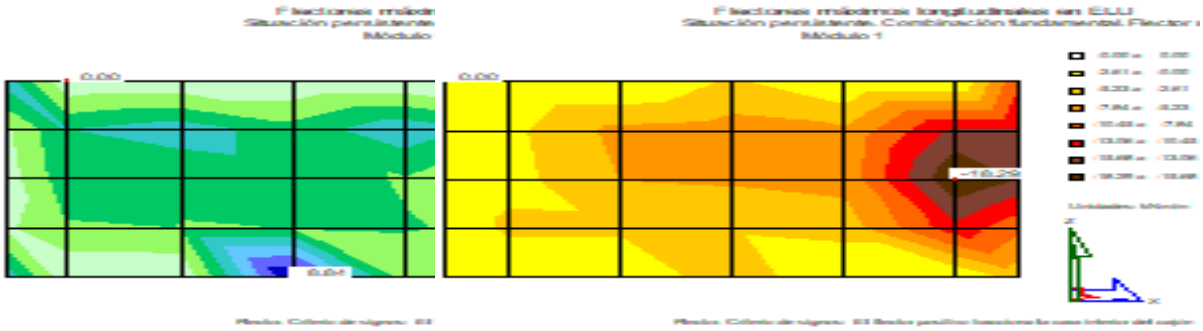

- Esfuerzos flectores transversales en ELU

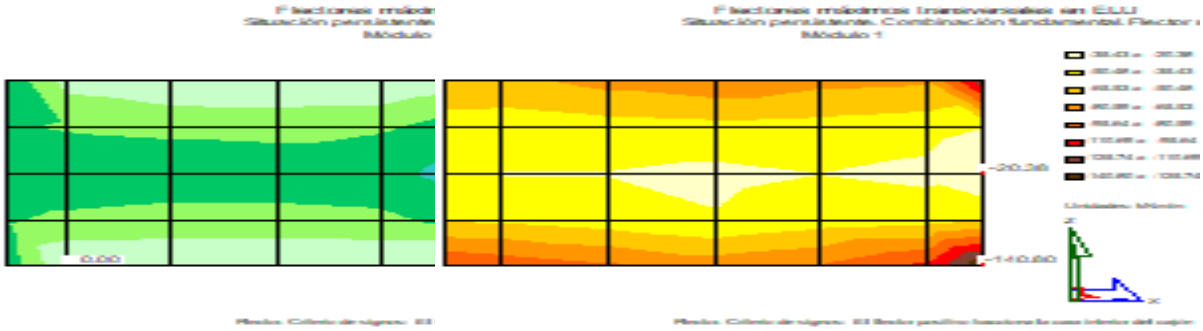

- Armadura longitudinal

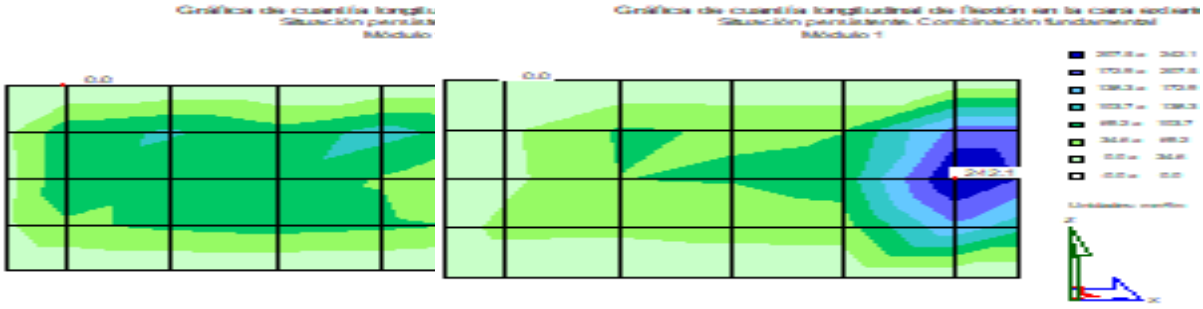

- Armadura transversal

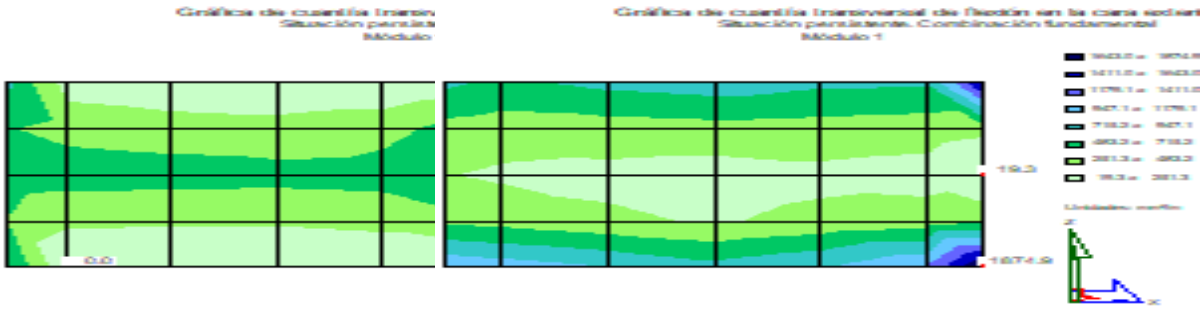

D) Hastial derecho.

- Esfuerzos flectores longitudinales en ELU

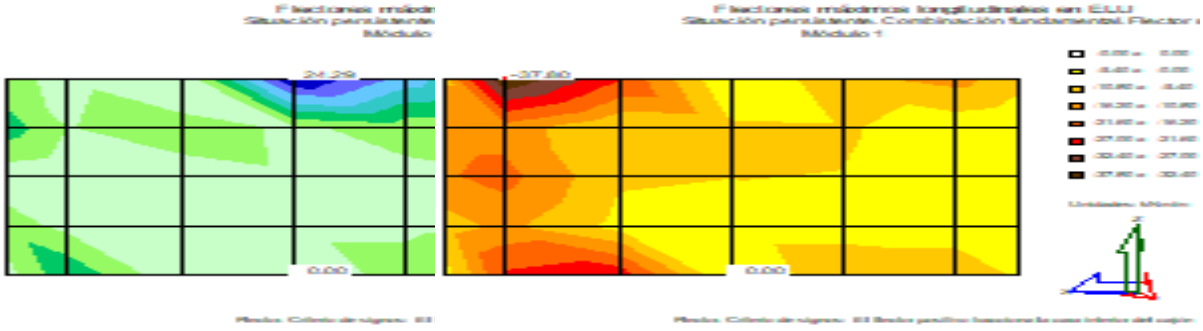

- Esfuerzos flectores transversales en ELU

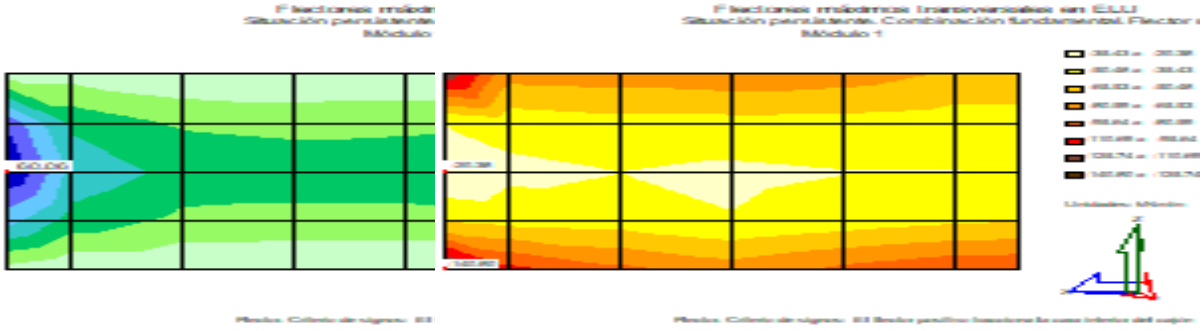

- Armadura longitudinal

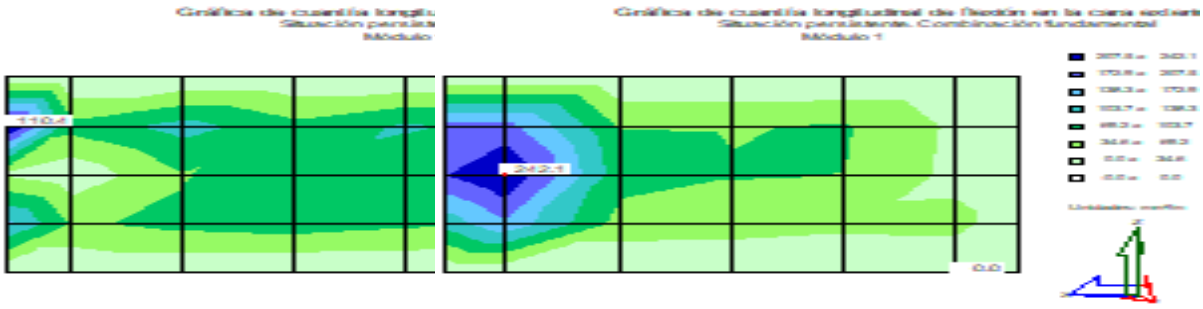

- Armadura transversal

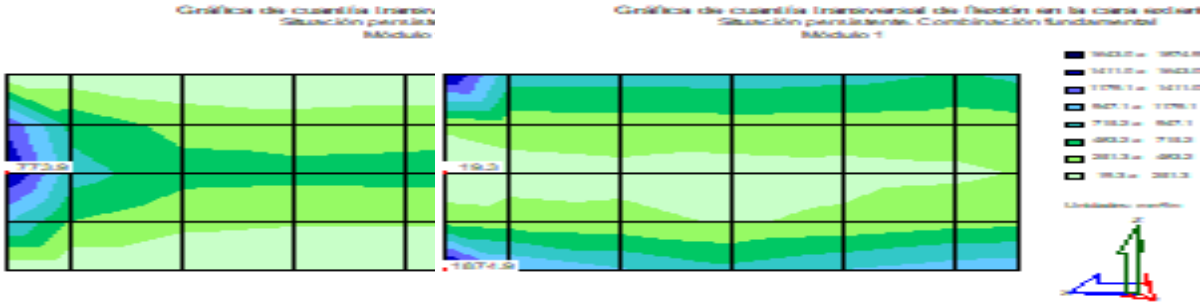

5.2.1.2 Verificación

El cálculo a flexión ha sido verificado satisfactoriamente.

5.3 Verificación de las aletas

5.3.1 ALETA 3

A) Situación persistente

a) Combinación fundamental

- Esfuerzos flectores en ELU

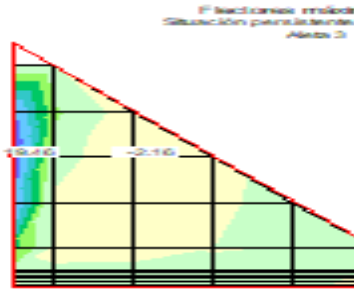

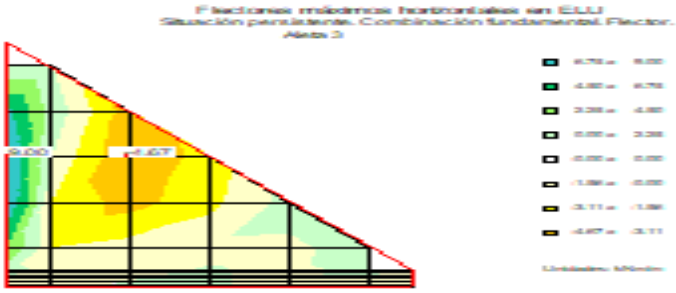

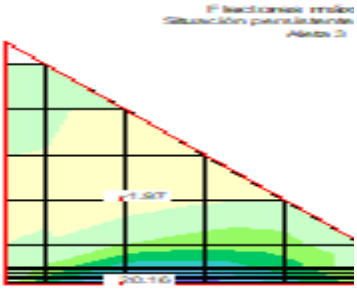

- Armadura vertical

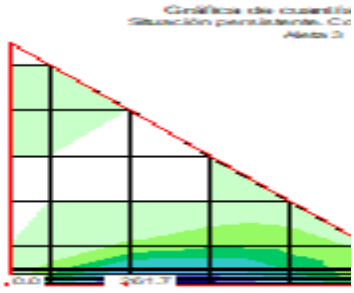

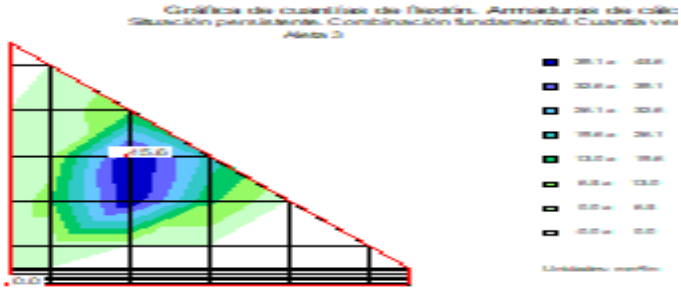

- Armadura horizontal

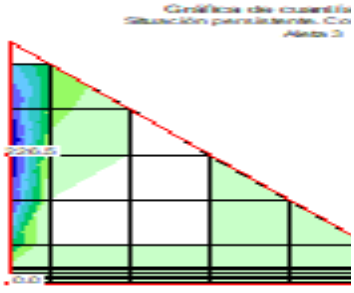

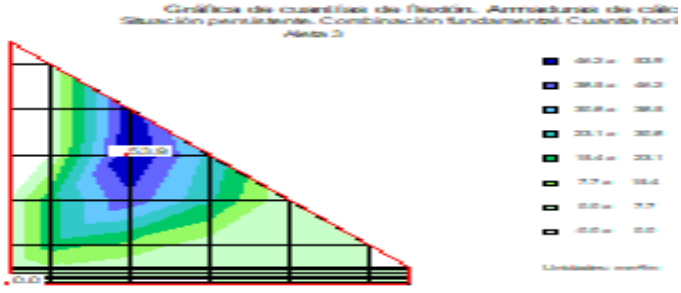

Armadura en zapata:

Flector > 0 tracciona en la cara inferior.

Talón:

Flector máximo	:	-10.24	kNm/m
Flector mínimo	:	-0.40	kNm/m
Armadura de flexión de cálculo superior	:	62.1	mm^2/m
Armadura de flexión de cálculo inferior	:	0.0	mm^2/m
Armadura mecánica mínima superior	:	90.9	mm^2/m
Armadura mecánica mínima inferior	:	0.0	mm^2/m
Armadura geométrica mínima superior	:	405.0	mm^2/m
Armadura geométrica mínima inferior	:	405.0	mm^2/m

Puntera:

Flector máximo	:	32.11	kNm/m
Flector mínimo	:	1.91	kNm/m
Armadura de flexión de cálculo superior	:	0.0	mm^2/m
Armadura de flexión de cálculo inferior	:	195.5	mm^2/m
Armadura mecánica mínima superior	:	0.0	mm^2/m
Armadura mecánica mínima inferior	:	271.6	mm^2/m
Armadura geométrica mínima superior	:	0.0	mm^2/m
Armadura geométrica mínima inferior	:	405.0	mm^2/m

B) Verificación:

El cálculo a flexión ha sido verificado satisfactoriamente.

5.3.2 ALETA 4

A) Situación persistente

a) Combinación fundamental

- Esfuerzos flectores en ELU

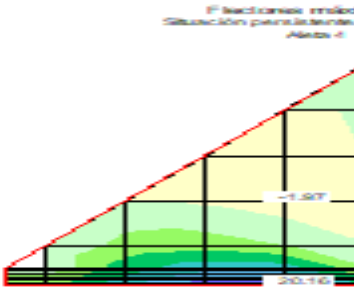

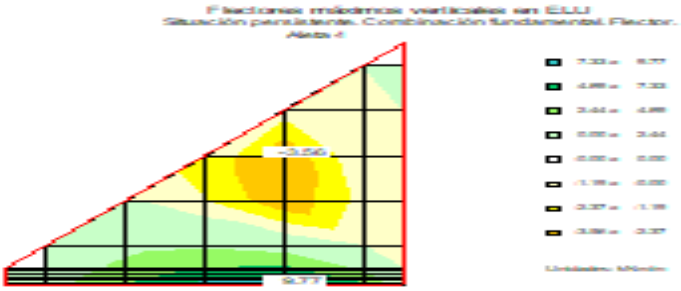

- Armadura vertical

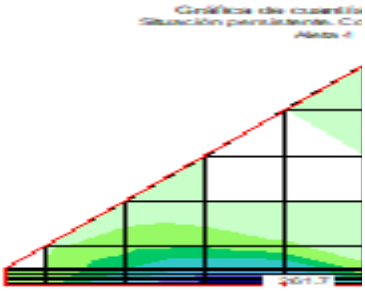

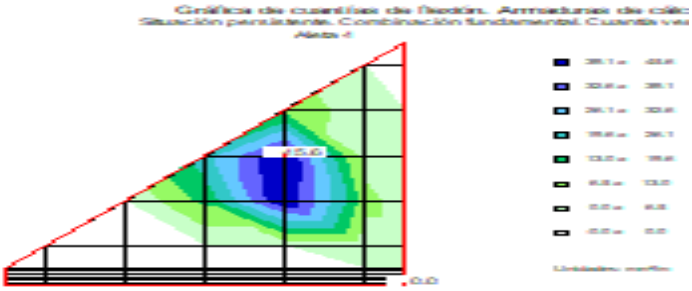

- Armadura horizontal

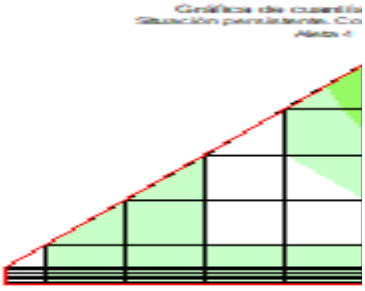

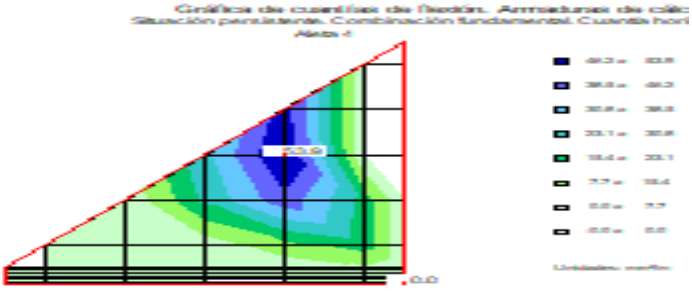

Armadura en zapata:

Flector > 0 tracciona en la cara inferior.

Talón:

Flector máximo	:	-10.24	kNm/m
Flector mínimo	:	-0.40	kNm/m
Armadura de flexión de cálculo superior	:	62.1	mm^2/m
Armadura de flexión de cálculo inferior	:	0.0	mm^2/m
Armadura mecánica mínima superior	:	90.9	mm^2/m
Armadura mecánica mínima inferior	:	0.0	mm^2/m
Armadura geométrica mínima superior	:	405.0	mm^2/m
Armadura geométrica mínima inferior	:	405.0	mm^2/m

Puntera:

Flector máximo	:	32.11	kNm/m
Flector mínimo	:	1.91	kNm/m
Armadura de flexión de cálculo superior	:	0.0	mm^2/m
Armadura de flexión de cálculo inferior	:	195.5	mm^2/m
Armadura mecánica mínima superior	:	0.0	mm^2/m
Armadura mecánica mínima inferior	:	271.6	mm^2/m
Armadura geométrica mínima superior	:	0.0	mm^2/m
Armadura geométrica mínima inferior	:	405.0	mm^2/m

B) Verificación:

El cálculo a flexión ha sido verificado satisfactoriamente.

6 ESTADO LÍMITE ÚLTIMO DE ROTURA POR CORTANTE

6.1 Configuración del cálculo

Se incluyen los nodos del empotramiento hastial-solera y hastial-dintel en el cálculo a cortante.

6.2 Verificación del cajón

6.2.1 Módulo 1

6.2.1.1 Situación persistente

6.2.1.1.1 Situación persistente

A) Solera.

- Esfuerzos cortantes longitudinales en ELU

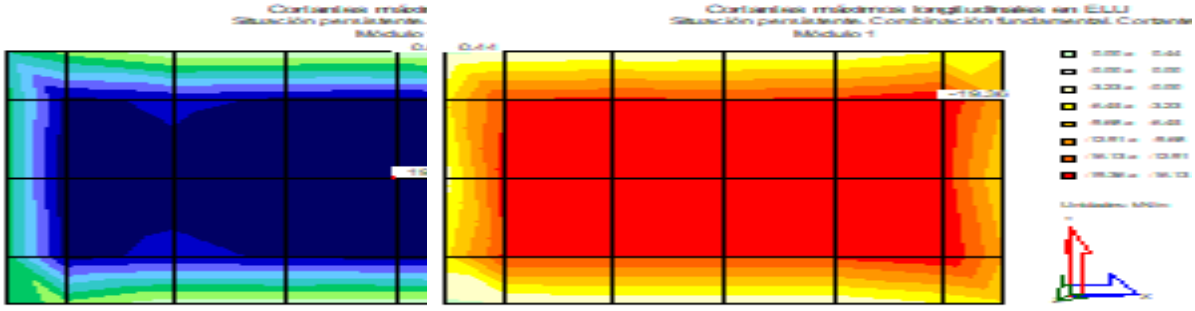

- Esfuerzos cortantes transversales en ELU

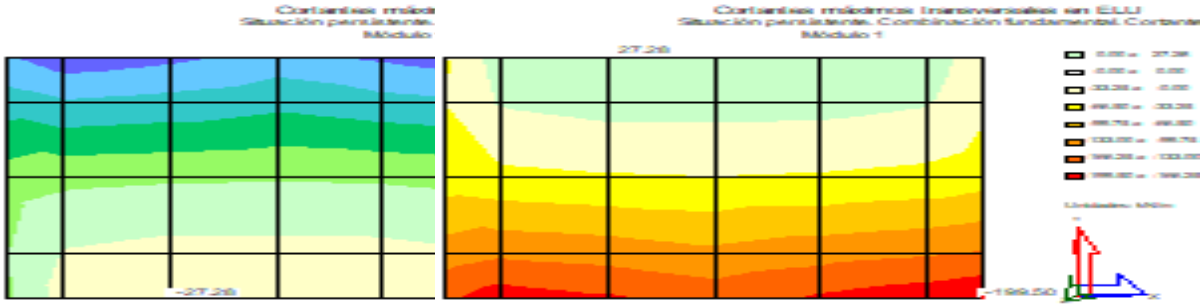

- Armadura de cortante

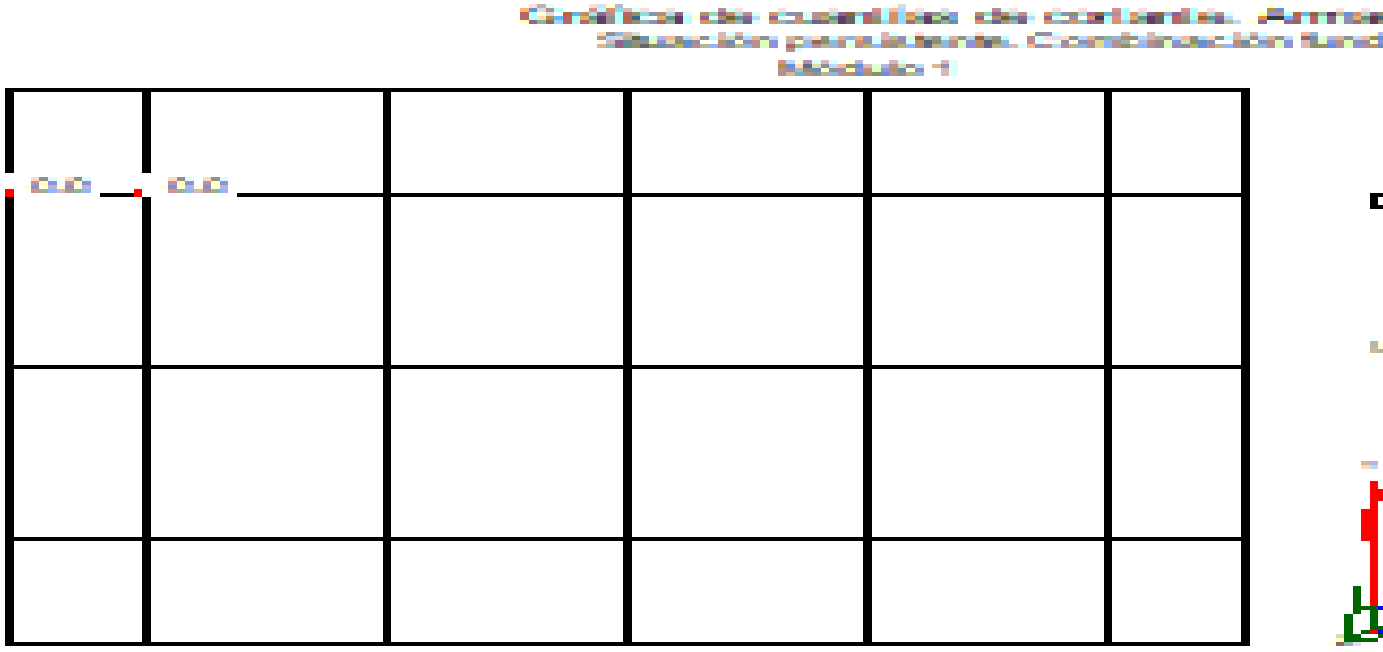

B) Dintel.

- Esfuerzos cortantes longitudinales en ELU

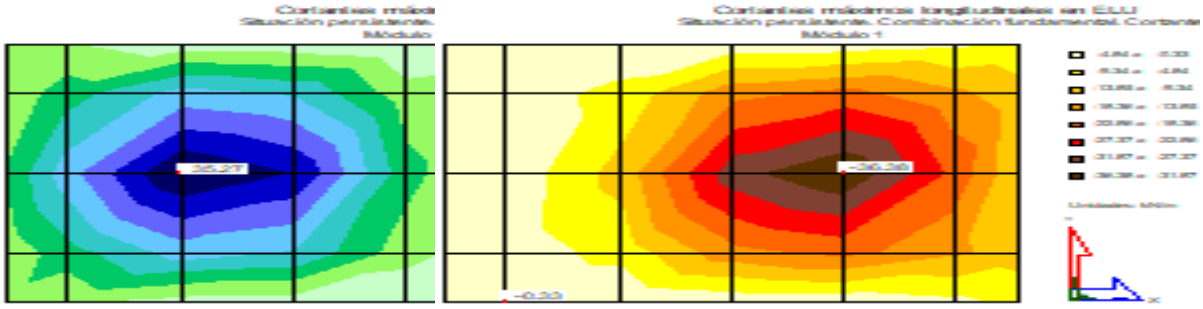

- Esfuerzos cortantes transversales en ELU

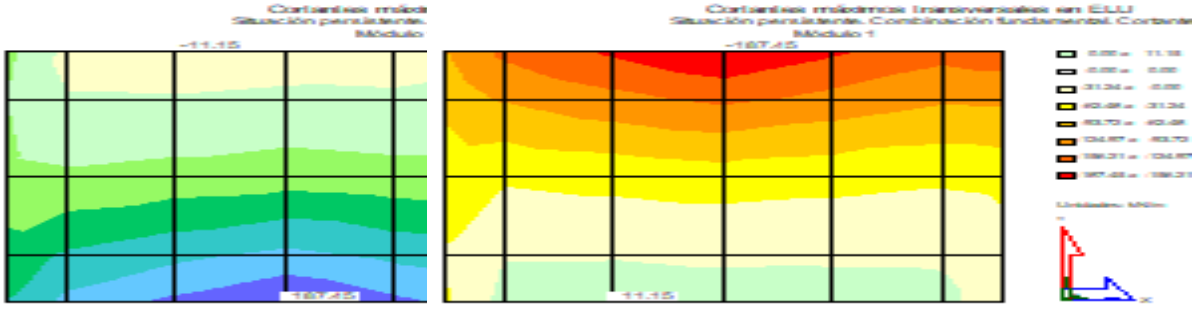

- Armadura de cortante

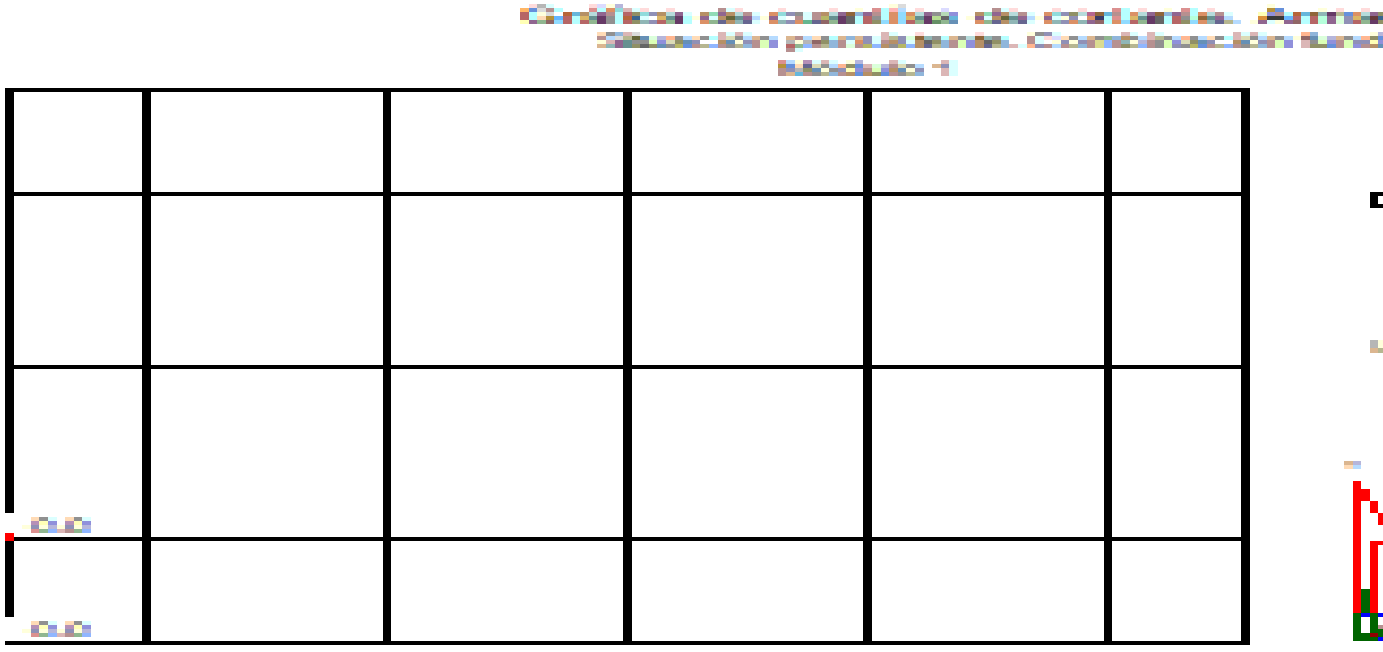

C) Hastial izquierdo.

- Esfuerzos cortantes longitudinales en ELU

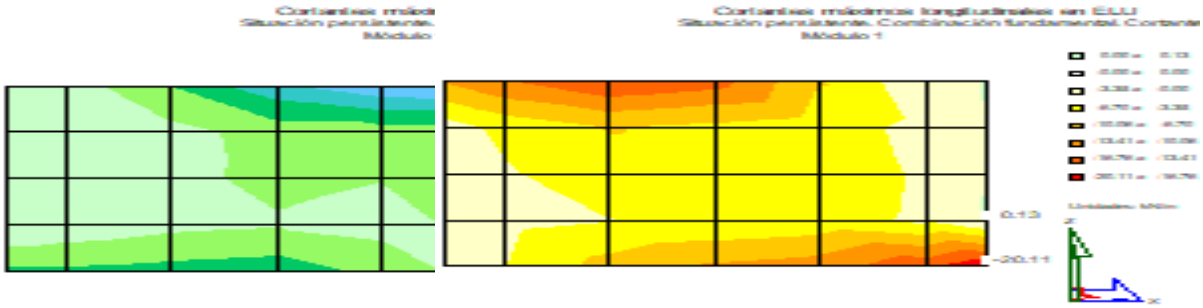

- Esfuerzos cortantes transversales en ELU

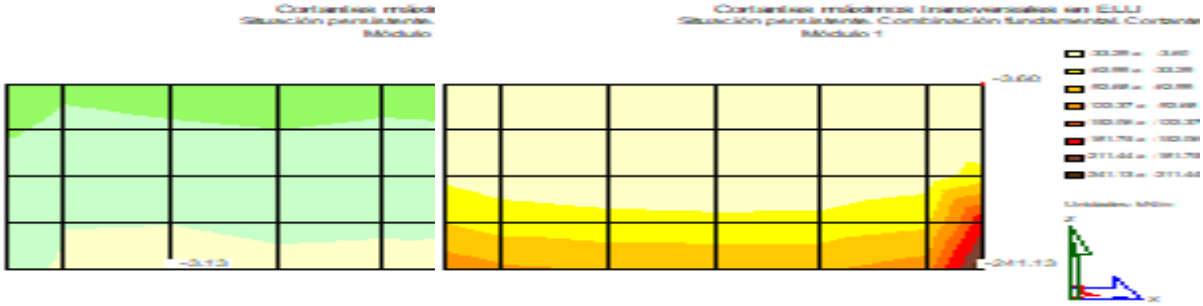

- Armadura de cortante



D) Hastial derecho.

- Esfuerzos cortantes longitudinales en ELU

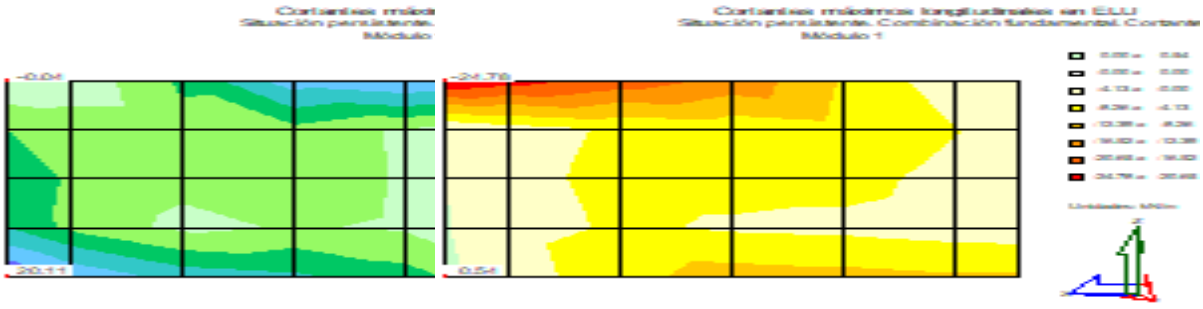

- Esfuerzos cortantes transversales en ELU

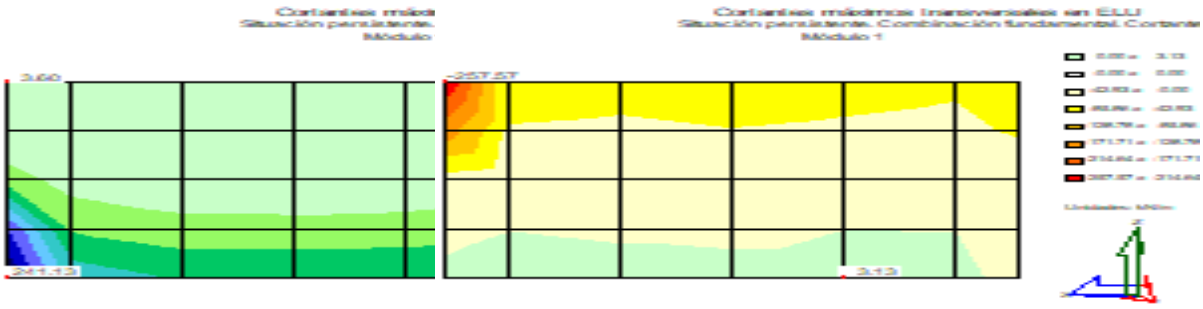

- Armadura de cortante



6.2.1.2 Verificación

Verifica la comprobación.

6.3 Verificación de las aletas

6.3.1 ALETA 3

A) Situación persistente

a) Combinación fundamental

- Esfuerzos cortantes en ELU

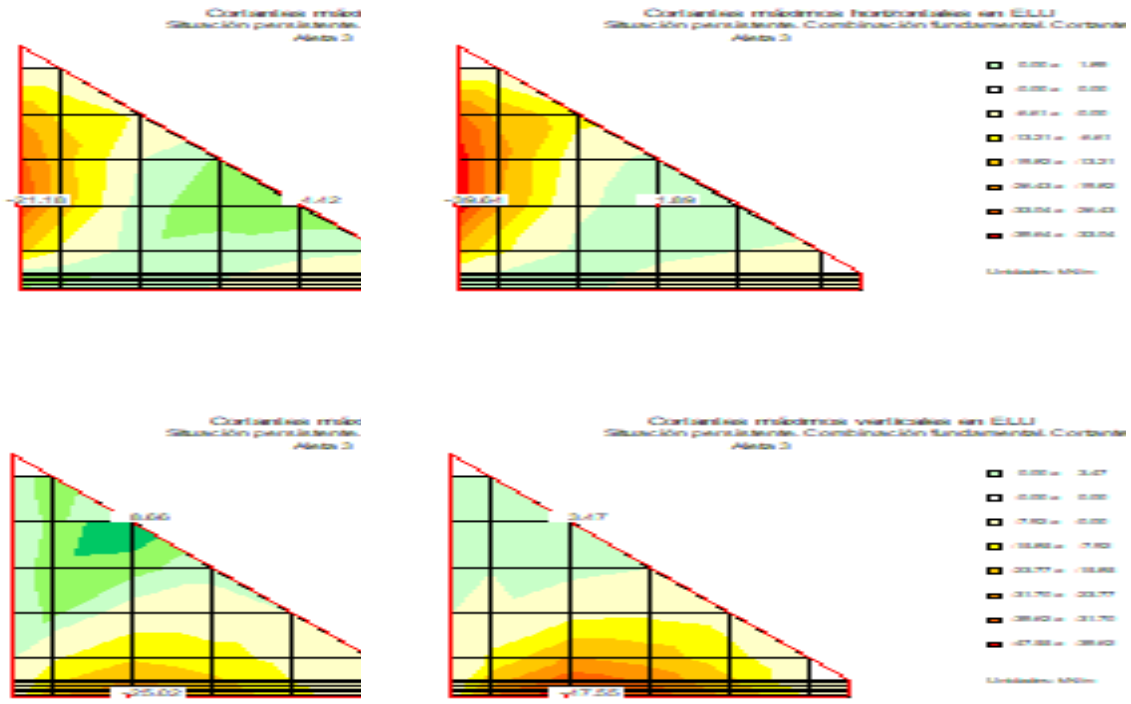

- Armadura de cortante

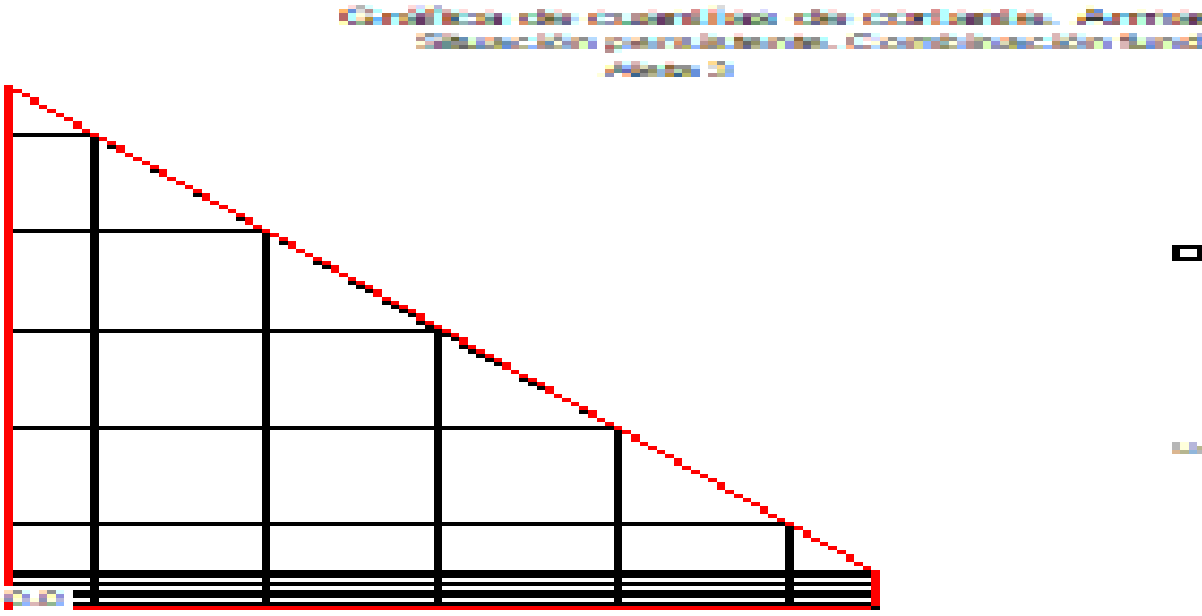

Armadura en zapata:

Talón:

Cortante de cálculo	:	8.88	kN/m
Armadura de cortante de cálculo	:	0.0	cm^2/m^2
Armadura de cortante mínima	:	0.0	cm^2/m^2

No es necesario realizar la comprobación de agotamiento por compresión oblicua de las bielas de compresión.

Puntera:

Cortante de cálculo	:	33.56	kN/m
Armadura de cortante de cálculo	:	0.0	cm^2/m^2
Armadura de cortante mínima	:	0.0	cm^2/m^2

No es necesario realizar la comprobación de agotamiento por compresión oblicua de las bielas de compresión.

B) Verificación:

El cálculo a cortante ha sido verificado satisfactoriamente.

6.3.2 ALETA 4

A) Situación persistente

a) Combinación fundamental

- Esfuerzos cortantes en ELU

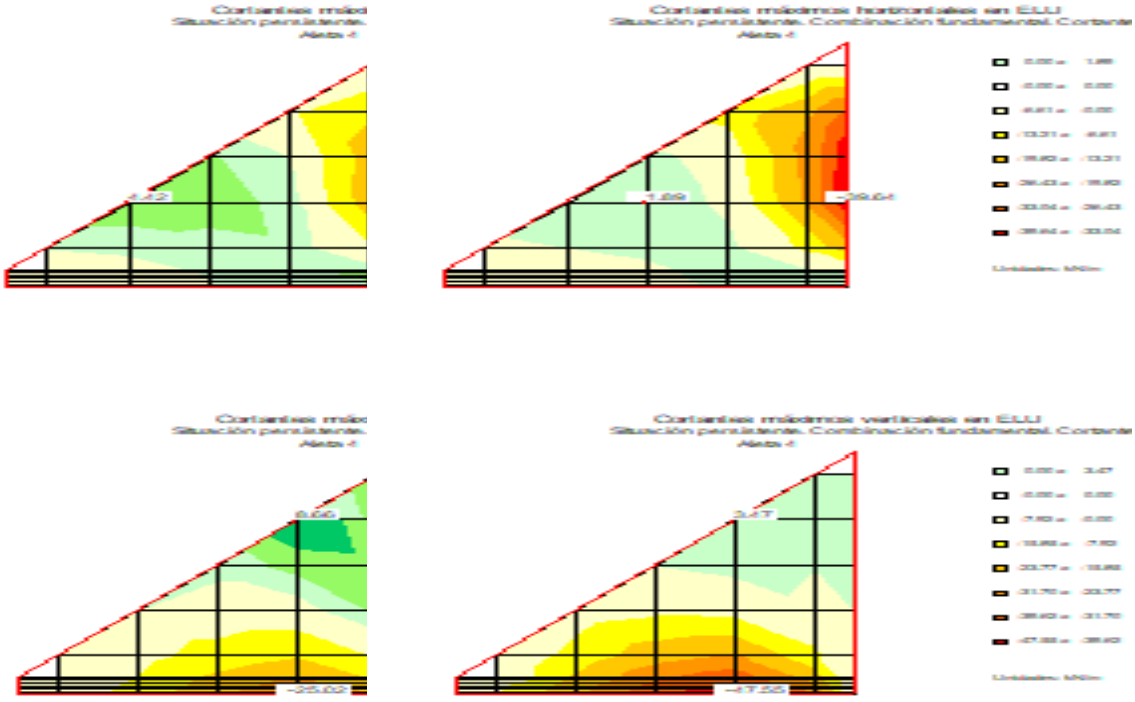

- Armadura de cortante

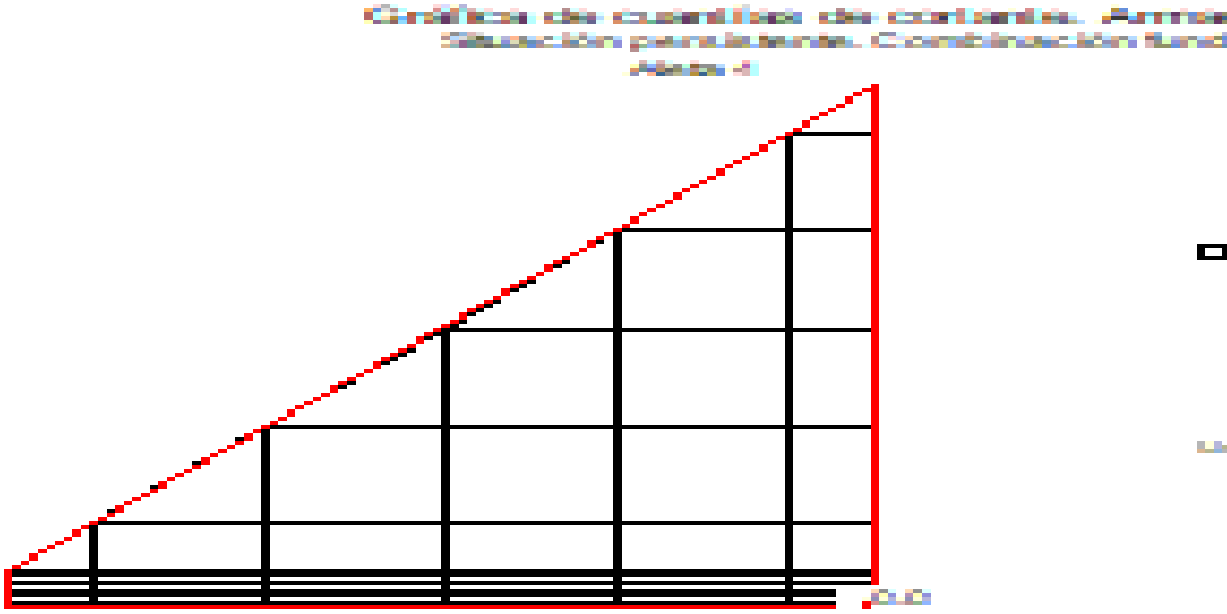

Armadura en zapata:

Talón:

Cortante de cálculo	:	8.88	kN/m
Armadura de cortante de cálculo	:	0.0	cm^2/m^2
Armadura de cortante mínima	:	0.0	cm^2/m^2

No es necesario realizar la comprobación de agotamiento por compresión oblicua de las bielas de compresión.

Puntera:

Cortante de cálculo	:	33.56	kN/m
Armadura de cortante de cálculo	:	0.0	cm^2/m^2
Armadura de cortante mínima	:	0.0	cm^2/m^2

No es necesario realizar la comprobación de agotamiento por compresión oblicua de las bielas de compresión.

B) Verificación:

El cálculo a cortante ha sido verificado satisfactoriamente.

ANNEX 09: SERVEIS AFECTATS

ANNEX 09: SERVEIS AFECTATS

ÍNDEX

1. INTRODUCCIÓ 5
2. SERVEIS AFECTATS 5
3. DOCUMENTACIÓ GRÀFICA 5

1. INTRODUCCIÓ

L'objecte del present annex és la identificació dels possibles serveis que puguin estar afectats durant l'execució del projecte, així com la descripció de les actuacions necessàries per la reposició d'aquests.

2. SERVEIS AFECTATS

L'emplaçament del projecte és totalment rural, de manera que no es produeix cap afectació sobre la xarxa elèctrica i de telefonia, ja que aquestes són aèries i queden fora de l'àmbit del projecte.

A les visites de camp realitzades el 26 de Maig es va localitzar una canonada foradada pel drenatge aigües amunt del pas superior. En aquesta zona no es preveu cap actuació per la qual cosa no afectarà el desenvolupament de l'obra. No obstant, es prendran les mesures necessàries per no danyar-la durant les obres de condicionament.

3. DOCUMENTACIÓ GRÀFICA

La documentació gràfica de las instal·lacions referent al present annex és la que forma part del conjunt de plànols que composen el projecte.

ANNEX 10: ESTUDI DE SEGURETAT I SALUT

ANNEX 10: ESTUDI DE SEGURETAT I SALUT

ÍNDEX

DOCUMENT NÚMERO 1. MEMÒRIA
DOCUMENT NÚMERO 2. PLÀNOLS
DOCUMENT NÚMERO 3. PLEC
DOCUMENT NÚMERO 4. PRESSUPOST

DOCUMENT NÚM. 1

MEMÒRIA

DOCUMENT NÚM. 1: MEMÒRIA

ÍNDEX

DOCUMENT NÚMERO 1. MEMÒRIA **3**
DOCUMENT NÚMERO 2. PLÀNOLS **3**
DOCUMENT NÚMERO 3. PLEC **3**
DOCUMENT NÚMERO 4. PRESSUPOST **3**
1. OBJECTE DE L'ESTUDI DE SEGURETAT I SALUT **9**
1.1. IDENTIFICACIÓ DE LES OBRES 9
1.2. OBJECTE 9
2. PROMOTOR - PROPIETARI **9**
3. AUTOR/S DE L'ESTUDI DE SEGURETAT I SALUT **10**
4. DADES DEL PROJECTE **10**
4.1. AUTOR/S DEL PROJECTE 10
4.2. COORDINADOR DE SEGURETAT DURANT L'ELABORACIÓ DEL PROJECTE 10
4.3. TIPOLOGIA DE L'OBRA 10
4.4. SITUACIÓ 10
4.5. COMUNICACIONS 10
4.6. SUBMINISTRAMENT I SERVEIS 10
4.7. LOCALITZACIÓ DE SERVEIS ASSISTENCIALS, SALVAMENT I SEGURETAT I MITJANS D'EVACUACIÓ. 11
4.8. PRESSUPOST D'EXECUCIÓ MATERIAL DEL PROJECTE 11
4.9. TERMINI D'EXECUCIÓ 11
4.10. MÀ D'OBRA PREVISTA 11
4.11. OFICIS QUE INTERVENEN EN EL DESENVOLUPAMENT DE L'OBRA 11
4.12. TIPOLOGIA DELS MATERIALS A UTILITZAR A L'OBRA 11
4.13. MAQUINÀRIA PREVISTA PER A EXECUTAR L'OBRA 12
5. INSTAL·LACIONS PROVISIONALS **13**
5.1. INSTAL·LACIÓ ELÈCTRICA PROVISIONAL D'OBRA 13
5.2. INSTAL·LACIÓ D'AIGUA PROVISIONAL D'OBRA 15
5.3. INSTAL·LACIÓ DE SANEJAMENT 16
5.4. ALTRES INSTAL·LACIONS. PREVENCIÓ I PROTECCIÓ CONTRA INCENDIS 16
6. SERVEIS DE SALUBRITAT I CONFORT DEL PERSONAL **17**
6.1. SERVEIS HIGIÈNICS 18
6.2. VESTUARIS 18
6.3. MENJADOR 18
6.4. LOCAL DE DESCANS 18
6.5. LOCAL D'ASSISTÈNCIA A ACCIDENTATS 18
7. ÀREES AUXILIARS **19**
7.1. CENTRALS I PLANTES 20
7.2. TALLERS 20
7.3. ZONES D'APILAMENT. MAGATZEMS 21
8. TRACTAMENT DE RESIDUS **21**
9. TRACTAMENT DE MATERIALS I/O SUBSTÀNCIES PERILLOSES **22**
9.1. MANIPULACIÓ 22
10. CONDICIONS DE L'ENTORN **24**

10.1. SERVEIS AFECTATS 24
10.2. SERVITUDS 25
11. UNITATS CONSTRUCTIVES 25
12. DETERMINACIÓ DEL PROCÉS CONSTRUCTIU 25
12.1. PROCEDIMENTS D'EXECUCIÓ 25
12.2. ORDRE D'EXECUCIÓ DELS TREBALLS 26
12.3. DETERMINACIÓ DEL TEMPS EFECTIU DE DURACIÓ. PLA D'EXECUCIÓ 26
13. SISTEMES I/O ELEMENTS DE SEGURETAT I SALUT INHERENTS O INCORPORATS AL MATEIX PROCÉS CONSTRUCTIU 26
14. MEDIAMBIENT LABORAL 27
14.1. AGENTS ATMOSFÈRICS 27
14.2. IL·LUMINACIÓ 27
14.3. SOROLL 28
14.4. POLS 29
14.5. ORDRE I NETEJA 30
14.6. RADIACIONS NO IONITZANTS 31
14.7. RADIACIONS IONITZANTS 35
15. MANIPULACIÓ DE MATERIALS 37
16. MITJANS AUXILIARS D'UTILITAT PREVENTIVA (MAUP) 39
17. SISTEMES DE PROTECCIÓ COL·LECTIVA (SPC) 40
18. CONDICIONS DELS EQUIPS DE PROTECCIÓ INDIVIDUAL (EPI) 40
19. RECURSOS PREVENTIUS 41
20. SENYALITZACIÓ I ABALISAMENT 42
21. CONDICIONS D'ACCÉS I AFECTACIONS DE LA VIA PÚBLICA 43
21.1. NORMES DE POLICIA 44
21.2. ÀMBIT D'OCUPACIÓ DE LA VIA PÚBLICA 44
21.3. TANCAMENTS DE L'OBRA QUE AFECTEN L'ÀMBIT PÚBLIC 45
21.4. OPERACIONS QUE AFECTEN L'ÀMBIT PÚBLIC 46
21.5. NETEJA I INCIDÈNCIA SOBRE L'AMBIENT QUE AFECTEN L'ÀMBIT PÚBLIC 48
21.6. RESIDUS QUE AFECTEN A L'ÀMBIT PÚBLIC 49
21.7. CIRCULACIÓ DE VEHICLES I VIANANTS QUE AFECTEN L'ÀMBIT PÚBLIC 49
21.8. PROTECCIÓ I TRASLLAT D'ELEMENTS EMPLAÇATS A LA VIA PÚBLICA 52
22. RISCOS DE DANYS A TERCERS I MESURES DE PROTECCIÓ 53
22.1. RISCOS DE DANYS A TERCERS 53
22.2. MESURES DE PROTECCIÓ A TERCERS 53
23. PREVENCIÓ DE RISCOS CATASTRÒFICS 53
24. PREVISIONS DE SEGURETAT PELS TREBALLS POSTERIORS 54
25. ANNEX: FITXES D'ACTIVITATS-RISC-AVALUACIÓ-MESURES 54
26. ANNEX RECOMANACIONS COVID-19 82
27. SIGNATURES 87

MEMÒRIA

1. OBJECTE DE L'ESTUDI DE SEGURETAT I SALUT

1.1. Identificació de les obres

Projecte executiu "Millora de la seguretat de l´obra de fàbrica de l´encreuament del barranc del Xònic al TM de Pinós".

L'àmbit del projecte es situa al municipi de Pinós, a la comarca del Solsonès.

1.2. Objecte

El present E.S.S. té com a objectiu establir les bases tècniques, per fixar els paràmetres de la prevenció de riscos professionals durant la realització dels treballs d'execució de les obres del Projecte objecte d'aquest estudi, així com complir amb les obligacions que es desprenen de la Llei 31 / 1995 i del RD 1627 / 1997, amb la finalitat de facilitar el control i el seguiment dels compromisos adquirits al respecte per part del/s Contractista/es.

En el present Estudi de Seguretat i Salut s'ha dut a terme un estudi aprofundit dels riscos inherents a l'execució de l'obra i de les mesures preventives i cautelars conseqüents per garantir la seguretat de les persones en l'execució de les obres en compliment del que determina la Llei 3/2007 del 4 de juliol de l'obra pública en el seu article 18.3.h).

D'aquesta manera, s'integra en el Projecte Executiu/Constructiu, les premisses bàsiques per a les quals el/s Contractista/es constructor/s pugui/n preveure i planificar, els recursos tècnics i humans necessaris per a l'acompliment de les obligacions preventives en aquest centre de treball, de conformitat al seu Pla d'Acció Preventiva propi d'empresa, la seva organització funcional i els mitjans a utilitzar, havent de quedar tot allò recollit al Pla de Seguretat i Salut, que haurà/n de presentar-se al Coordinador de Seguretat i Salut en fase d'Execució, amb antelació a l'inici de les obres, per a la seva aprovació i l'inici dels tràmits de Declaració d'Obertura davant l'Autoritat Laboral.

En cas de què sigui necessari implementar mesures de seguretat no previstes en el present Estudi, a petició expressa del coordinador de seguretat i salut en fase d'execució de l'obra, el contractista elaborarà el corresponent annex al Pla de Seguretat i Salut de l'obra que desenvoluparà i determinarà les mesures de seguretat a dur a terme amb la memòria, plec de condicions, amidaments, preus i pressupost que li siguin d'aplicació si n'és el cas.

2. PROMOTOR - PROPIETARI

Promotor	:	Ajuntament de Pinós
NIF	:	P2520800J
Adreça	:	Plaça Santuari de Pinós
Població	:	Pinós

3. AUTOR/S DE L'ESTUDI DE SEGURETAT I SALUT

Redactor E.S.S.	:	Jordi Bessa Panadés
Titulació/ns	:	Enginyer de Camins, Canals i Ports
Col·legiat núm.	:	14.111
Despatx professional	:	INVALL, SA
Població	:	Reus

4. DADES DEL PROJECTE

4.1. Autor/s del projecte

Autor del projecte	:	Jordi Bessa Panadés
Titulació/ns	:	Enginyer de Camins, Canals i Ports
Col·legiat núm.	:	14.111
Despatx professional	:	INVALL, SA
Població	:	Reus

4.2. Coordinador de Seguretat durant l'elaboració del projecte

Coordinador de S & S designat pel promotor	:	Jordi Bessa Panadés
Titulació/ns	:	Enginyer de Camins, Canals i Ports
Col·legiat núm.	:	14.111
Despatx professional	:	INVALL, SA
Població	:	Reus

4.3. Tipologia de l'obra

Consisteix en ampliar la secció de calçada al pas de la carretera d'entrada a Vallmanya. Per tal de donar-hi solució, es projecta la col·locació d'un marc prefabricat i el reblert de terres per tal de suavitzar les corbes.

4.4. Situació

Emplaçament	:	Vallmanya
Població	:	Pinós (Solsonès)

4.5. Comunicacions

Carretera	:	B-300

4.6. Subministrament i Serveis

Aigua	:	
Gas	:	
Electricitat	:	

Sanejament :
Altres :

4.7. Localització de serveis assistencials, salvament i seguretat i mitjans d'evacuació

El centre sanitari més pròxim a l'obra és el CAP Calaf. L'hospital més proper és l'hospital Sant Joan de Déu de Manresa.

4.8. Pressupost d'execució material del projecte

El Pressupost d'Execució Material (PEM) estimat de referència per aquest projecte, exclosa la Seguretat i Salut complementària, Despeses Generals i Benefici Industrial, és de 64.996,53 €.

4.9. Termini d'execució

El termini estimat de duració dels treballs d'execució de l'obra és de 12 setmanes.

4.10. Mà d'obra prevista

L'estimació de mà d'obra en punta d'execució és de 6 persones.

4.11. Oficis que intervenen en el desenvolupament de l'obra

Ajudant encofrador
Ajudant ferrallista
Ajudant col·locador
Ajudant muntador
Manobre
Manobre especialista
Oficial 1a
Oficial 1a col·locador
Oficial 1a encofrador
Oficial 1a ferrallista
Oficial 1a muntador
Oficial 1a d'obra pública
Oficial 1a paleta
Oficial 1a soldador

4.12. Tipologia dels materials a utilitzar a l'obra

ACCESSORIS PER A BARRERA DE SEGURETAT
ACER EN BARRES CORRUGADES
ACER EN BARRES CORRUGADES ELABORAT A L'OBRA
ADHESIU PER A RAJOLA CERÀMICA
AIGUA
BLOC DE PEDRA PER A FORMACIÓ D'ESCULLERES
CAPTALLUMS PER A BARRERA DE SEGURETAT
CIMENT
CLAU
DESENCOFRANT

ELEMENTS DE FIXACIÓ PER A BARRERA DE SEGURETAT
EMULSIÓ BITUMINOSA PER A IMPERMEABILITZACIÓ
EMULSIÓ BITUMINOSA PER FERMS I PAVIMENTS
FILFERRO
FORMIGÓ DE NETEJA
FORMIGÓ ESTRUCTURAL
GEOTÈXTIL
GRAVA DE PEDRERA
LÀMINA AUTOADHESIVA DE BETUM MODIFICAT LBA
LÀMINA DE DRENATGE
LLATA
LLATES
MAÓ CALAT
MAONS CERÀMICS
MATERIALS AUXILIARS PER A ENCOFRATS I APUNTALAMENTS
MESCLA BITUMINOSA CONTÍNUA EN CALENT TIPUS AC
MICROESFERES DE VIDRE PER A SENYALITZACIÓ
MORTER SENSE ADDITIUS
PANELL DIRECCIONAL (D)
PART PROPORCIONAL D'ELEMENTS AUXILIARS PER A PLAFONS METÀL·LICS
PEÇA PREFABRICADA DE FORMIGÓ PER A DRENATGES
PERFIL LONGITUDINAL PER A BARRERA DE SEGURETAT FLEXIBLE
PINTURA PER A MARQUES VIALS
PLAFÓ METÀL·LIC
PLAFONS
PUNTAL
SORRA
SUPORT DE BARRERA DE SEGURETAT
TAC DE MATERIAL PLÀSTIC
TAPA DE FORMIGÓ PER A PERICÓ
TAULER
TAULERS
TAULÓ
TAULONS
TERRA
TOT-U
TUB CIRCULAR DE FORMIGÓ PER A CLAVEGUERES I COL·LECTORS
TUB DE PVC PER A DRENATGES

4.13. Maquinària prevista per a executar l'obra

Compressor amb dos martells pneumàtics
Retroexcavadora amb martell trencador
Corró vibratori autopropulsat, de 1.5 a 2.5 t
Corró vibratori autopropulsat, de 12 a 14 t
Corró vibratori autopropulsat, de 14 a 16 t
Minicarregadora sobre pneumàtics de 2 a 5.9 t, amb accessori retroexcavador de 40 a 60 cm d'amplària

Minicarregadora sobre pneumàtics de 2 a 5.9 t
Motoanivelladora petita
Motoanivelladora mitjana
Pala carregadora sobre cadenes de 18 a 25 t
Pala carregadora sobre pneumàtics de 15 a 20 t
Pala carregadora sobre pneumàtics de 8 a 14 t
Pala excavadora giratoria sobre pneumàtics de 15 a 20 t, amb martell trencador
Pala excavadora giratoria sobre pneumàtics de 21 a 25 t
Retroexcavadora sobre pneumàtics de 8 a 10 t
Retroexcavadora sobre pneumàtics de 8 a 10 t, amb bivalva batiló
Camió cisterna de 8 m3
Camió cisterna de 6 m3
Camió grua de 5 t
Camió grua de 3 t
Camió grua
Camió cisterna per a reg asfàltic
Camió amb bomba de formigonar
Corró vibratori per a formigons i betums autopropulsat pneumàtic
Escombradora autopropulsada
Estenedora de granulat
Estenedora per a paviments de mescla bituminosa
Formigonera de 165 l
Màquina tallajunts amb disc de diamant per a paviment
Màquina per a pintar bandes de vial, autopropulsada
Equip i elements auxiliars per a tall oxiacetilènic
Màquina taladradora
Grup electrògen de 20 a 30 kVA

5. INSTAL·LACIONS PROVISIONALS

5.1. Instal·lació elèctrica provisional d'obra

És faran els tràmits adients, per tal que la companyia subministradora d'electricitat o una acreditada faci la connexió des de la línia subministradora fins els quadres on s'ha d'instal·lar la caixa general de protecció i els comptadors, des dels quals els Contractistes procediran a muntar la resta de la instal·lació elèctrica de subministrament provisional a l'obra, conforme al Reglament Electrotècnic de Baixa Tensió, segons el projecte d'un instal·lador autoritzat.

Es realitzarà una distribució sectoritzada, que garanteixi l'adient subministrament a tots els talls i punts de consum de l'obra, amb conductor tipus V -750 de coure de seccions adequades canalitzades en tub de PVC, rígid blindat o flexible segons el seu recorregut, però sempre amb l'apantallament suficient per a resistir al pas de vehicles i trànsit normal d'una obra.

La instal·lació elèctrica tindrà una xarxa de protecció de terra mitjançant cable de coure nu que estarà connectat a una javelina, plaques de connexió al terra, segons càlcul del projectista i comprovació de l'instal·lador.
Les mesures generals de seguretat en la instal·lació elèctrica són les següents:

- **Connexió de servei**

- Es realitzarà d'acord amb la companyia de subministrament.
- La seva secció vindrà determinada per la potència instal·lada.
- Existirà un mòdul de protecció (fusibles i limitadors de potència).
- Estarà situada sempre fora de l'abast de la maquinària d'elevació i les zones sense pas de vehicles.

- **Quadre General**

- Disposarà de protecció vers als contactes indirectes mitjançant diferencial de sensibilitat mínima de 300 mA. Per a enllumenat i eines elèctriques de doble aïllament la seva sensibilitat caldrà que sigui de 30 mA.
- Disposarà de protecció vers als contactes directes per tal que no hi existeixin parts en tensió al descobert (embornals, cargols de connexió, terminals automàtics, etc.).
- Disposarà d'interruptors de tall magnetotèrmics per a cadascú dels circuits independents. Els dels aparells d'elevació hauran de ser de tall omnipolar (tallaran tots els conductors, inclòs el neutre).
- Anirà connectat a terra (resistència màxima 78 □). A l'inici de l'obra es realitzarà una connexió al terra provisional que haurà d'estar connectada a l'anell de terres, tot seguit després de realitzats els fonaments.
- Estarà protegida de la intempèrie.
- És recomanable l'ús de clau especial per a la seva obertura.
- Se senyalitzarà amb senyal normalitzada d'advertència de risc elèctric (R.D. 485/97).

- **Conductors**

- Disposaran d'un aïllament de 1000 v de tensió nominal, que es pot reconèixer per la seva impressió sobre el mateix aïllament.
- Els conductors aniran soterrats, o grapats als paraments verticals o sostres allunyats de les zones de pas de vehicles i / o persones.
- Les empiuladures hauran de ser realitzades mitjançant „jocs" d'endolls, mai amb regletes de connexió, retorciments i embetats.

- **Quadres secundaris**

- Seguiran les mateixes especificacions establertes pel quadre general i hauran de ser de doble aïllament.
- Cap punt de consum pot estar a més de 25 m d'un d'aquests quadres.
- Encara que la seva composició variarà segons les necessitats, l'aparellatge més convencional dels equips secundaris per planta és el següent:

· 1	Magnetotèrmic general de 4P	:	30 A.
· 1	Diferencial de 30 A	:	30 mA.
· 1	Magnetotèrmic 3P	:	20 mA.
· 4	Magnetotèrmics 2P	:	16 A.
· 1	Connexió de corrent 3P + T	:	25 A.
· 1	Connexió de corrent 2P + T	:	16 A.

· 2	Connexió de corrent 2P	:	16 A.
· 1	Transformador de seguretat	:	(220 v./ 24 v.).
· 1	Connexió de corrent 2P	:	16 A.

- **Connexions de corrent**

- Aniran proveïdes d'embornals de connexió al terra, excepció feta per a la connexió d'equips de doble aïllament.
- S'empararan mitjançant un magnetotèrmic que faciliti la seva desconnexió.
- Es faran servir els següents colors:

· Connexió de 24 v	:	Violeta.
· Connexió de 220 v	:	Blau.
· Connexió de 380 v	:	Vermell

- No s'empraran connexions tipus „lladre".

- **Maquinària elèctrica**

- Disposarà de connexió a terra.
- Els aparells d'elevació aniran proveïts d'interruptor de tall omnipolar.
- Es connectaran a terra el guiament dels elevadors i els carrils de grua o d'altres aparells d'elevació fixos.
- L'establiment de connexió a les bases de corrent, es farà sempre amb clavilla normalitzada.

- **Enllumenat provisional**

- El circuit disposarà de protecció diferencial d'alta sensibilitat, de 30 mA.
- Els portalàmpades haurà de ser de tipus aïllant.
- Es connectarà la fase al punt central del portalàmpades i el neutre al lateral més pròxim a la virolla.
- Els punts de llum a les zones de pas s'instal·laran als sostres per tal de garantir-ne la inaccessibilitat a les persones.

- **Enllumenat portàtil**

- La tensió de subministrament no ultrapassarà els 24 v o alternativament disposarà de doble aïllament, Classe II de protecció intrínseca en previsió de contactes indirectes.
- Disposarà de mànec aïllant, carcassa de protecció de la bombeta amb capacitat anticops i suport de sustentació.

5.2. Instal·lació d'aigua provisional d'obra

Per part del Contractista Principal, es realitzaran les gestions adients davant de la companyia subministradora d'aigua, perquè instal·lin una derivació des de la canonada general al punt on s'ha de col·locar el corresponent comptador i puguin continuar la resta de la canalització provisional per l'interior de l'obra.

La distribució interior d'obra podrà realitzar-se amb canonada de PVC flexible amb els ronsals de distribució i amb canya galvanitzada o coure, dimensionat segons el Codi Tècnic de l'Edificació relatives a fontaneria en els punts de consum, tot allò garantit en una total estanquitat i aïllament dialèctric en les zones necessàries.

5.3. Instal·lació de sanejament

Des del començament de l'obra, es connectaran a la xarxa de clavegueram públic, les instal·lacions provisionals d'obra que produeixin abocaments d'aigües brutes.

Si es produís algun retard en l'obtenció del permís municipal de connexió, s'haurà de realitzar, a càrrec del contractista, una fossa sèptica o pou negre tractat amb bactericides.

5.4. Altres instal·lacions. Prevenció i protecció contra incendis

Per als treballs que comportin la introducció de flama o d'equip productor d'espurnes a zones amb risc d'incendi o d'explosió, caldrà tenir un permís de forma explícita, fet per una persona responsable, on al costat de les dates inicial i final, la naturalesa i la localització del treball, i l'equip a usar, s'indicaran les precaucions a adoptar respecte als combustibles presents (sòlids, líquids, gasos, vapors, pols), neteja prèvia de la zona i els mitjans addicionals d'extinció, vigilància i ventilació adequats.

Les precaucions generals per la prevenció i la protecció contra incendis seran les següents

- La instal·lació elèctrica haurà d'estar d'acord amb allò establert a la Instrucció M.I.B.T. 026 del vigent Reglament Electrotècnic de Baixa Tensió per a locals amb risc d'incendis o explosions.
- Es limitarà la presència de productes inflamables en els llocs de treball a les quantitats estrictament necessàries perquè el procés productiu no s'aturi. La resta es guardarà en locals diferents al de treball, i en el cas que això no fos possible es farà en recintes aïllats i condicionats. En tot cas, els locals i els recintes aïllats compliran allò especificat a la Norma Tècnica „MIE-APQ-001 Almacenamiento de líquidos inflamables y combustibles" del Reglament sobre Emmagatzematge de Productes Químics.
- S'instal·laran recipients contenidors hermètics i incombustibles en què s'hauran de dipositar els residus inflamables, retalls, etc.
- Es col·locaran vàlvules antirretorn de flama al bufador o a les mànegues de l'equip de soldadura oxiacetilènica.
- L'emmagatzematge i ús de gasos liquats compliran amb tot allò establert a la instrucció MIE-AP7 del vigent Reglament d'Aparells a pressió en la norma 9, apartats 3 i 4 en allò referent a l'emmagatzematge, la utilització, l'inici del servei i les condicions particulars de gasos inflamables.
- Els camins d'evacuació estaran lliures d'obstacles. Existirà una senyalització indicant els llocs de prohibició de fumar, situació d'extintors, camins d'evacuació, etc.
- Han de separar-se clarament els materials combustibles els uns dels altres, i tots ells han d'evitar qualsevol tipus de contacte amb equips i canalitzacions elèctriques.
- La maquinària, tant fixa com mòbil, accionada per energia elèctrica, ha de tenir les connexions de corrent ben realitzades, i en els emplaçaments fixos, se l'haurà de proveir d'aïllament al terra. Tots els devessalls, ensegellats i deixalles que es produeixin pel treball han de ser retirats amb regularitat, deixant nets diàriament els voltants de les màquines.

- Les operacions de transvasament de combustible han d'efectuar-se amb bona ventilació, fora de la influencia d'espurnes i fonts d'ignició. Han de preveure's també les conseqüències de possibles vessaments durant l'operació, pel que caldrà tenir a mà, terra o sorra.
- La prohibició de fumar o encendre qualsevol tipus de flama ha de formar part de la conducta a seguir en aquests treballs.
- Quan es transvasin líquids combustibles o s'omplin dipòsits hauran de parar-se els motors accionats amb el combustible que s'està transvasant.
- Quan es fan regates o forats per permetre el pas de canalitzacions, han d'obturar-se ràpidament per evitar el pas de fum o flama d'un recinte de l'edifici a un altre, evitant-se així la propagació de l'incendi. Si aquests forats s'han practicat en parets tallafocs o en sostres, la mencionada obturació haurà de realitzar-se de forma immediata i amb productes que assegurin l'estanquitat contra fum, calor i flames.
- En les situacions descrites anteriorment (magatzems, maquinària fixa o mòbil, transvasament de combustible, muntatge d'instal·lacions energètiques) i en aquelles, altres en què es manipuli una font d'ignició, cal col·locar extintors, la càrrega i capacitat dels quals estigui en consonància amb la naturalesa del material combustible i amb el seu volum, així com sorra i terra a on es maneguin líquids inflamables, amb l'eina pròpia per estendre-la. En el cas de grans quantitats d'aplecs, emmagatzement o concentració d'embalatges o devessalls, han de completar-se els mitjans de protecció amb mànegues de rec que proporcionin aigua abundant.

- **Emplaçament i distribució dels extintors a l'obra**

Els principis bàsics per l'emplaçament dels extintors, són:

- Els extintors manuals es col·locaran, senyalitzats, sobre suports fixats a paraments verticals o pilars, de forma que la part superior de l'extintor quedi com a màxim a 1,70 m del sòl.
- En àrees amb possibilitats de focs „A“, la distància a recórrer horitzontalment, des de qualsevol punt de l'àrea protegida fins a aconseguir l'extintor adequat més pròxim, no excedirà de 25 m.
- En àrees amb possibilitats de focs „B“, la distància a recórrer horitzontalment, des de qualsevol punt de l'àrea protegida fins a aconseguir l'extintor adequat més pròxim, no excedirà de 15 m.
- Els extintors mòbils hauran de col·locar-se en aquells punts on s'estimi que existeix una major probabilitat d'originar-se un incendi, a ser possible, pròxims a les sortides i sempre en llocs de fàcil visibilitat i accés. En locals grans o quan existeixin obstacles que dificultin la seva localització, s'assenyalarà convenientment la seva ubicació.

6. SERVEIS DE SALUBRITAT I CONFORT DEL PERSONAL

Les instal·lacions provisionals d'obra s'adaptaran a les característiques especificades als articles 15 i ss del R.D. 1627/97, de 24 d'octubre, relatiu a les DISPOSICIONS MÍNIMES DE SEGURETAT I SALUT A LES OBRES DE CONSTRUCCIÓ.

Per al servei de neteja d'aquestes instal·lacions higièniques, es responsabilitzarà a una persona o un equip, els quals podran alternar aquest treball amb altres propis de l'obra.
En situació de risc sanitari caldrà preveure un increment de la desinfecció i neteja del espais destinats a quest serveis (1 neteja/desinfecció diària), d'acord amb les instruccions de les autoritats sanitàries.

Per l'execució d'aquesta obra, es disposarà de les instal·lacions del personal que es defineixen i detallen tot seguit:

6.1. Serveis higiènics

- Lavabos

Com a mínim un per a cada 10 persones.
En situació de risc sanitari Covid-19 cal que estiguin dotats d'ampolles amb hidrogel desinfectant amb dosificadors automàtics, i tovalloles de paper, i un cubell específic per recollir el material de protecció d'un sol ús.

- Cabines d'evacuació

S'ha d'instal·lar una cabina d'1,5 m2 x 2,3 m d'altura, dotada de placa turca, com a mínim, per a cada 25 persones

- Local de dutxes

Cada 10 treballadors, disposaran d'una cabina de dutxa de dimensions mínimes d'1,5 m2 x 2,3 m d'altura, dotada d'aigua freda-calenta, amb terra antilliscant.

6.2. Vestuaris

Superfície aconsellable 2 m2 per treballador contractat.
En situació de risc sanitari Covid-19 es recomana una superfície per treballador de 4 m2 per garantir les distàncies entre usuaris de 2 m.

6.3. Menjador

Diferent del local de vestuari. A efectes de càlcul haurà de considerar-se entre 1,5 i 2 m2 per treballador que mengi a l'obra.
En situació de risc sanitari Covid-19 es recomana una superfície per treballador de 4 m2 per garantir les distàncies entre usuaris de 2 m.

Equipat amb banc allargat o cadires, proper a un punt de subministrament d'aigua (1 aixeta i pica rentaplats per a cada 10 comensals), mitjans per a escalfar menjars (1 microones per a cada 10 comensals), i cubell hermètic (60 l de capacitat, amb tapa) per a dipositar les escombraries.

6.4. Local de descans

En aquelles obres que s'ocupen simultàniament més de 50 treballadors durant més de 3 mesos, és recomanable que s'estableixi un recinte destinat exclusivament al descans del personal, situat el més pròxim possible al menjador i serveis.

A efectes de càlcul haurà de considerar-se 3 m2 per usuari habitual.
En situació de risc sanitari Covid-19 es recomana una superfície per treballador de 6 m2 per garantir les distàncies entre usuaris de 2 m.

6.5. Local d'assistència a accidentats

En aquells centres de treball que ocupin simultàniament més de 50 treballadors durant més d'un mes, s'establirà un recinte destinat exclusivament a les cures del personal d'obra. Els locals de primers auxilis disposaran, com a mínim, de:

- una farmaciola,
- una llitera,
- una font d'aigua potable.

El material i els locals de primers auxilis hauran d'estar senyalitzats clarament i situats a prop dels llocs de treball.

El terra i les parets del local d'assistència a accidentats, han de ser impermeables, pintats preferiblement en colors clars. Lluminós, caldejat a l'estació freda, ventilat si fos necessari de manera forçada en cas de dependències subterrànies. Haurà de tenir a la vista el quadre d'adreces i telèfons dels centres assistencials més pròxims, ambulàncies i bombers.

En obres a les quals el nivell d'ocupació simultani estigui entre els 25 i els 50 treballadors, el local d'assistència a accidentats podrà ser substituït per un armari farmaciola emplaçat a l'oficina d'obra. L'armari farmaciola, custodiat pel socorrista de l'obra, haurà d'estar dotat com a mínim de: alcohol, aigua oxigenada, pomada antisèptica, gases, benes sanitàries de diferents grandàries, benes elàstiques compressives autoadherents, esparadrap, tiretes, mercurocrom o antisèptic equivalent, analgèsics, bicarbonat, pomada per a picades d'insectes, pomada per a cremades, tisores, pinces, dutxa portàtil per a ulls, termòmetre clínic, caixa de guants esterilitzats i torniquet.

Per a contractacions inferiors, podrà ser suficient disposar d'una farmaciola de butxaca o portàtil, custodiada per l'encarregat.

El Servei de Prevenció de l'empresa contractista establirà els medis materials i humans addicionals per tal d'efectuar la Vigilància de la Salut d'acord al que estableix la llei 31/95.

A més, es disposarà d'una farmaciola portàtil amb el contingut següent:

- desinfectants i antisèptics autoritzats,
- gases estèrils,
- cotó hidròfil,
- benes,
- esparadrap,
- apòsits adhesius,
- estisores,
- pinces,
- guants d'un sol ús
- *en situació de risc sanitari Covid-19 termòmetre sense contacte*

El material de primers auxilis es revisarà periòdicament, i es reposarà de manera immediata el material utilitzat o caducat.

7. ÀREES AUXILIARS

7.1. Centrals i plantes

Estaran ubicades estratègicament en funció de les necessitats de l'obra. En el trànsit de vehicles als seus accessos es tindrà molta cura pel que fa a l'ordre, abalisament i senyalització, amb una amplada mínima de la zona de rodadura de 6 m i pòrtic de gàlib de limitació en altura, mínima de 4 m.

L'accés a la instal·lació resta restringida exclusivament al personal necessari per a la seva explotació, restant expressament abalisada, senyalitzada i prohibida la presència de tota persona en el radi de gir de la dragalina. Tots els accessos o passarel·les situats a altures superiors a 2 m sobre el sòl o plataforma de nivell inferior, disposarà de barana reglamentària d'1 m d'altura.

Els elements mòbils i transmissions estaran apantallats a les zones de treball o de pas susceptibles de possibilitar atrapaments o en el seu defecte es trobaran degudament senyalitzats. Els buits horitzontals estaran condemnats i, si no fos possible com en el cas de la fossa del skip, es disposarà de baranes laterals reglamentàries d'1 m d'altura i topall per a rodadura de vehicles.

La construcció de l'estacada destinada a la contenció i separació d'àrids, serà ferma i arriostrada en previsió de bolcades.

Les sitges de ciment no seran hermètiques, per evitar l'efecte de la pressió. La boca de recepció de la sitja estarà condemnada amb un sòlid engraellat o relliga metàl·lica. La tapa disposarà de barana perimetral reglamentària d'1 m d'altura. L'accés mitjançant escala „de gat" estarà protegida mitjançant argolles metàl·liques (Ø 0,80 m) a partir de 2 m de l'arrancada.

La instal·lació elèctrica complirà amb les especificacions del Reglament Electrotècnic de Baixa Tensió.

Les operacions de manteniment preventiu es realitzaran de conformitat a les instruccions del fabricant o importador.

7.2. Tallers

Estaran ubicats estratègicament en funció de les necessitats de l'obra.

De forma general els locals destinats a tallers, tindran les següents dimensions mínimes (descomptats els espais ocupats per màquines, aparells, instal·lacions i/o materials): 3 m d'altura de pis a sostre, 2 m2 de superfície i 10 m3 de volum per treballador.

La circulació del personal i els materials estarà ordenada amb molta cura, abalisada i senyalitzada, amb una amplada mínima de la zona de pas de personal (sense càrrega) d'1,20 m2 per a passadissos principals (1 m en passadissos secundaris) independent de les vies de manutenció mecànica de materials. En zones de pas, la separació entre màquines i/o equips mai no serà inferior a 0,80 m (comptat des del punt més sortint del recorregut de l'òrgan mòbil més pròxim). Al voltant dels equips que generin calor radiant, es mantindrà un espai lliure no inferior a 1,50 m, estaran apantallats i disposaran de mitjans portàtils d'extinció adequats. Les instal·lacions provisionals suspeses sobre zones de pas estaran canalitzades a una altura mínima d'1,90 m sobre el nivell del paviment.

La intensitat mínima d'il·luminació, en els llocs d'operació de les màquines i equips, serà de 200 lux. La il·luminació d'emergència serà capaç de mantenir, al menys durant una hora, una intensitat de 5 lux, i la seva font d'energia serà independent del sistema normal d'il·luminació.

L'accés, als diferents tallers provisionals d'obra, ha de restar restringit exclusivament al personal adscrit a cada un d'ells, restant expressament abalisada, senyalitzada i prohibida la presència de tota persona en el radi d'actuació de càrregues suspeses, així com en els de desplaçament i servituds de màquines i/o equips. Tots els accessos o passarel·les situades a altures superiors a 2 m sobre el sòl o plataforma de nivell inferior, disposarà de barana reglamentària d'1 m d'altura.

Els elements mòbils i transmissions estaran apantallats a les zones de treball o de pas susceptibles de possibilitar atrapaments o en el seu defecte es trobaran degudament senyalitzats. Els buits horitzontals seran condemnats.

La instal·lació elèctrica complirà amb les especificacions del Reglament Electrotècnic de Baixa Tensió.

Les operacions de manteniment preventiu de la maquinària es realitzaran de conformitat a les instruccions del fabricant o importador.

Les emanacions de pols, fibres, fums, gasos, vapors o boirines disposaran d'extracció localitzada, en la mesura del possible, evitant la seva difusió per l'atmosfera. En els tallers tancats, el subministrament d'aire fresc i net per hora i ocupant serà, al menys, de 30 a 50 m3, llevat que s'efectuï una renovació total d'aire diversos cops per hora (no inferior a 10 cops).

7.3. Zones d'apilament. Magatzems

Els materials emmagatzemats a l'obra, hauran de ser els compresos entre els valors „mínims-màxims", segons una adequada planificació, que impedeixi estacionaments de materials i/o equips inactius que puguin ésser causa d'accident.

Els Mitjans Auxiliars d'Utilitat Preventiva, necessaris per a complementar la manipulació manual o mecànica dels materials apilats, hauran estat previstos en la planificació dels treballs.

Les zones d'apilament provisional estaran balisades, senyalitzades i il·luminades adequadament.

De forma general el personal d'obra (tant propi com subcontractat) haurà rebut la formació adequada respecte als principis de manipulació manual de materials. De forma més singularitzada, els treballadors responsables de la realització de maniobres amb mitjans mecànics, tindran una formació qualificada de les seves comeses i responsabilitats durant les maniobres.

8. TRACTAMENT DE RESIDUS

El Contractista és responsable de gestionar els sobrants de l'obra de conformitat amb les directrius del Decret 89/2010 de 29 de juny pel que s'aprova el Programa de gestió de residus de la construcció de Catalunya (PROGROC), i del R.D. 105/2008, d'1 de febrer, regulador dels enderrocs i d'altres residus de construcció, a fi i efecte de minimitzar la producció de residus de construcció com a resultat de la previsió de determinats aspectes del procés, que cal considerar tant en la fase de projecte com en la d'execució material de l'obra i/o l'enderroc o desconstrucció.

Al projecte s'ha avaluat el volum i les característiques dels residus que previsiblement s'originaran i les instal·lacions de reciclatge més properes per tal que el Contractista triï el lloc on portarà els seus residus de construcció.

Els residus es lliuraran a un gestor autoritzat, finançant el contractista, els costos que això comporti.

Si a les excavacions i buidats de terres apareixen antics dipòsits o canonades, no detectades prèviament, que continguin o hagin pogut contenir productes tòxics i contaminants, es buidaran prèviament i s'aïllaran els productes corresponents de l'excavació per ser evacuats independentment de la resta i es lliuraran a un gestor autoritzat.

En situació de risc sanitari Covid-19, cal gestionar de forma separada de la resta, els residus dels cubells on es recullen els EPIs d'un sol ús, iles tovalloles de paper del rentat de mans i aparells.

9. TRACTAMENT DE MATERIALS I/O SUBSTÀNCIES PERILLOSES

El Contractista es responsable d'assegurar-se per mediació de l'Àrea d'Higiene Industrial del seu Servei de Prevenció, la gestió del control dels possibles efectes contaminants dels residus o materials emprats a l'obra, que puguin generar potencialment malalties o patologies professionals als treballadors i/o tercers exposats al seu contacte i/o manipulació.

L'assessoria d'Higiene Industrial comprendrà la identificació, quantificació, valoració i propostes de correcció dels factors ambientals, físics, químics i biològics, dels materials i/o substàncies perilloses, per a fer-los compatibles amb les possibilitats d'adaptació de la majoria (gairebé totalitat) dels treballadors i/o tercers aliens exposats. Als efectes d'aquest projecte, els paràmetres de mesura s'establirà mitjançant la fixació dels valors límit TLV (Threshold Limits Values) que fan referència als nivells de contaminació d'agents físics o químics, per sota dels quals els treballadors poden estar exposats sense perill per a la seva salut. El TLV s'expressa amb un nivell de contaminació mitjana en el temps, per a 8 h/dia i 40 h/setmana.

9.1. Manipulació

En funció de l'agent contaminant, del seu TLV, dels nivells d'exposició i de les possibles vies d'entrada a l'organisme humà, el Contractista haurà de reflectir en el seu Pla de Seguretat i Salut les mesures correctores pertinents per a establir unes condicions de treball acceptables per als treballadors i el personal exposat, de forma singular a:

- Amiant.
- Plom. Crom, Mercuri, Níquel.
- Sílice.
- Vinil.
- Urea formol.
- Ciment.
- Soroll.
- Radiacions.
- Productes tixotròpics (bentonita)
- Pintures, dissolvents, hidrocarburs, coles, resines epoxi, greixos, olis.
- Gasos liquats del petroli.
- Baixos nivells d'oxigen respirable.

- Animals.
- Entorn de drogodependència habitual.

Delimitació / condicionament de zones d'apilament

Les substàncies i/o els preparats es rebran a l'obra etiquetats de forma clara, indeleble i com a mínim amb el text en idioma espanyol.

L'etiqueta ha de contenir:

a. Denominació de la substància d'acord amb la legislació vigent o en el seu defecte nomenclatura de la IUPAC. Si és un preparat, la denominació o nom comercial.
b. Nom comú, si és el cas.
c. Concentració de la substància, si és el cas. Si és tracta d'un preparat, el nom químic de les substàncies presents.
d. Nom, direcció i telèfon del fabricant, importador o distribuïdor de la substància o preparat perillós.
e. Pictogrames i indicadors de perill, d'acord amb la legislació vigent.
f. Riscos específics, d'acord amb la legislació vigent.
g. Consells de prudència, d'acord amb la legislació vigent.
h. El número CEE, si en té.
i. La quantitat nominal del contingut (per preparats).

El fabricant, l'importador o el distribuïdor haurà de facilitar al Contractista destinatari, la fitxa de seguretat del material i/o la substància perillosa, abans o en el moment del primer lliurament.

Les condicions bàsiques d'emmagatzematge, apilament i manipulació d'aquests materials i/o substàncies perilloses, estaran adequadament desenvolupades en el Pla de Seguretat del Contractista, partint de les següents premisses:

- **Explosius**

L'emmagatzematge es realitzarà en polvorins/minipolvorins que s'ajustin als requeriments de les normes legals i reglaments vigents. Estarà adequadament senyalitzada la presència d'explosius i la prohibició de fumar.

- **Comburents, extremadament inflamables i fàcilment inflamables**

Emmagatzematge en lloc ben ventilat. Estarà adequadament senyalitzada la presència de comburents i la prohibició de fumar.

Estaran separats els productes inflamables dels comburents.

El possible punt d'ignició més pròxim estarà suficientment allunyat de la zona d'apilament.

- **Tòxics, molt tòxics, nocius, carcinògens, mutagènics, tòxics per a la reproducció**

Estarà adequadament senyalitzada la seva presència i disposarà de ventilació eficaç.

Es manipularà amb Equips de Protecció Individual adequats que assegurin l'estanquitat de l'usuari, en previsió de contactes amb la pell.

- **Corrosius, Irritants, sensibilitzants**

Estarà adequadament senyalitzada la seva presència.

Es manipularan amb Equips de Protecció Individual adequats (especialment guants, ulleres i màscara de respiració) que assegurin l'estanquitat de l'usuari, en previsió de contactes amb la pell i les mucoses de les vies respiratòries.

10. CONDICIONS DE L'ENTORN

Ocupació del tancament de l'obra

S'entén per àmbit d'ocupació el realment afectat, incloent tanques, elements de protecció, baranes, bastides, contenidors, casetes, etc.

Cal tenir en compte que, en aquest tipus d'obres, l'àmbit pot ser permanent al llarg de tota l'obra o que pot ser necessari distingir entre **l'àmbit de l'obra** (el de projecte) i **l'àmbit dels treballs** en les seves diferents fases, a fi de permetre la circulació de vehicles i vianants o l'accés a edificis i guals.

En el PLA DE SEGURETAT I SALUT EN EL TREBALL s'especificarà la delimitació de l'àmbit d'ocupació de l'obra i es diferenciarà clarament si aquest canvia en les diferents fases de l'obra. L'àmbit o els àmbits d'ocupació quedaran clarament dibuixats en plànols per fases i interrelacionats amb el procés constructiu.

Situació de casetes i contenidors

Es col·locaran, preferentment, a l'interior de l'àmbit delimitat pel tancament de l'obra.

Si per les especials característiques de l'obra no és possible la ubicació de les casetes a l'interior de l'àmbit delimitat pel tancament de l'obra, ni és possible el seu trasllat dins d'aquest àmbit, ja sigui durant tota l'obra o durant alguna de les seves fases, s'indicaran al PLA DE SEGURETAT I SALUT les àrees previstes per aquest fi.

Les casetes, els contenidors, els tallers provisionals i l'aparcament de vehicles d'obra, es situaran segons s'indica en l'apartat "Àmbit d'ocupació de la via pública".

10.1. Serveis afectats

Els Plànols i d'altra documentació que el Projecte incorpora relatius a l'existència i la situació de serveis, cables, canonades, conduccions, arquetes, pous i en general, d'instal·lacions i estructures d'obra soterrades o aèries tenen un caràcter informatiu i no garanteixen l'exhaustivitat ni l'exactitud i per tant no seran objecte de reclamació per mancances i/o omissions. El Contractista ve obligat a la seva pròpia investigació per a la qual cosa sol·licitarà dels titulars d'obres i serveis, plànols de situació i

localitzarà i descobrirà les conduccions i obres enterrades, per mitjà del detector de conduccions o per cales. Les adopcions de mesures de seguretat o la disminució dels rendiments es consideraran inclosos en els preus i, per tant, no seran objecte d'abonament independent.

10.2. Servituds

En la documentació del Projecte i en la facilitada pel Promotor, s'incorporen els aspectes relatius a l'existència de possibles servituds en matèria d'aigües, de pas, de mitgera de llums i vistes, de desguàs dels edificis o de les distàncies i les obres intermèdies per a certes construccions i plantacions, tenen un caràcter informatiu i no asseguren l'exhaustivitat ni l'exactitud i per tant no podran ser objecte de reclamacions per carències i/o omissions. Com amb els indicats per als serveis afectats, el Contractista està obligat a consultar en el Registre de la Propietat els esmentats extrems. Les despeses generades, les mesures suplementàries de seguretat o la disminució dels rendiments es consideraran inclosos en els preus i, per tant, no seran objecte d'abonament independent.

11. UNITATS CONSTRUCTIVES

GABIONS / ESCULLERES

ESTRUCTURES

ESTRUCTURES DE FORMIGÓ IN SITU (ENCOFRATS/ARMADURES/FORMIGONAMENT/ANCORATGES I TESAT)

TRANSPORT I MUNTATGE D'ESTRUCTURES PREFABRICADES

IMPERMEABILITZACIONS - AÏLLAMENTS I JUNTS

IMPERMEABILITZACIÓ DE MURS DE CONTENCIÓ O SUPERFÍCIES PLANES

REVESTIMENTS

PINTATS - ENVERNISSATS

PAVIMENTS

PAVIMENTS AMORFS (FORMIGÓ, SUBBASES, TERRA, SAULO, BITUMINOSOS I REGS)

PROTECCIONS I SENYALITZACIÓ

COL.LOCACIÓ DE BARANES I SENYALS AMB SUPORTS METÀL.LICS

12. DETERMINACIÓ DEL PROCÉS CONSTRUCTIU

El Contractista amb antelació suficient a l'inici de les activitats constructives n'haurà de perfilar l'anàlisi de cada una d'acord amb els „Principios de la Acción Preventiva" (Art. 15 L. 31/1995 de 8 de novembre) i els „Principios Aplicables durante la Ejecución de las Obras" (Art. 10 RD. 1627/1997 de 24 d'octubre).

12.1. Procediments d'execució

Les activitats més importants del projecte són:

- El moviment de terres necessari per a la definició de la nova rasant.
- La construcció del nou pont sobre la riera de Mantellí.
- La col·locació de l'escullera.
- La pavimentació de la carretera.

Els aspectes a examinar per a configurar cadascun dels procediments d'execució, hauran de ser desenvolupats pel Contractista i descrits en el Pla de Seguretat i Salut de l'obra.

12.2. Ordre d'execució dels treballs

Complementant els plantejaments previs realitzats en el mateix sentit per l'autor del projecte, a partir dels suposats teòrics en fase de projecte, el Contractista haurà d'ajustar, durant l'execució de l'obra, l'organització i planificació dels treballs a les seves especials característiques de gestió empresarial, de forma que resti garantida l'execució de les obres amb criteris de qualitat i de seguretat per a cadascuna de les activitats constructives a realitzar, en funció del lloc, la successió, la persona o els mitjans a emprar.
En situació de risc sanitari Covid-19, cal tenir en compte per l'organització dels treballs, que sempre que sigui possible, s'ha de mantenir una distància entre treballadors de 2 m.

12.3. Determinació del temps efectiu de duració. Pla d'execució

Per a la programació del temps material, necessari per al desenvolupament dels distints talls de l'obra, s'han tingut en compte els següents aspectes:

LLISTA D'ACTIVITATS	:	Relació d'unitats d'obra.
RELACIONS DE DEPENDÈNCIA	:	Prelació temporal de realització material d'unes unitats respecte a altres.
DURADA DE LES ACTIVITATS	:	Mitjançant la fixació de terminis temporals per a l'execució de cadascuna de les unitats d'obra.

De les dades així obtingudes, s'ha establert, en fase de projecte, un programa general orientatiu, en el qual s'ha tingut en compte, en principi, tan sols les grans unitats (activitats significatives), i un cop encaixat el termini de durada, s'ha realitzat la programació previsible, reflectida en un cronograma de desenvolupament.

El Contractista en el seu Pla de Seguretat i Salut haurà de reflectir, les variacions introduïdes respecte, al procés constructiu inicialment previst en el Projecte Executiu/Constructiu i en el present Estudi de Seguretat i Salut.

13. SISTEMES I/O ELEMENTS DE SEGURETAT I SALUT INHERENTS O INCORPORATS AL MATEIX PROCÉS CONSTRUCTIU

Tot projecte constructiu o disseny d'equip, mitjà auxiliar, màquina o ferramenta a utilitzar a l'obra, objecte del present Estudi de Seguretat i Salut, s'integrarà en el procés constructiu, sempre d'acord amb els "Principios de la Acción Preventiva" (Art. 15 L. 31/1995 de 8 de novembre), els "Principios Aplicables durante la Ejecución de las Obras" (Art. 10 RD. 1627/1997 de 24 d'octubre) i el Codi Tècnic de l'Edificació, entre altres reglaments connexos, i atenent les Normes Tecnològiques de l'Edificació, Instruccions Tècniques Complementàries i Normes UNE o Normes Europees, d'aplicació obligatòria i/o aconsellada.

14. MEDIAMBIENT LABORAL

14.1. Agents atmosfèrics

Caldrà indicar quins són els possibles agents atmosfèrics que poden afectar a l'obra i quines condicions s'hauran de tenir en compte per prevenir els riscos que se'n derivin.

14.2. Il·luminació

Encara que la generalitat dels treballs de construcció es realitzen amb llum natural, hauran de tenir-se presents en el Pla de Seguretat i Salut algunes consideracions respecte a la utilització d'il·luminació artificial, necessària en talls, tallers, treballs nocturns o sota rasant.

Es procurarà que la intensitat lluminosa en cada zona de treball sigui uniforme, evitant els reflexos i enlluernaments al treballador així com les variacions brusques d'intensitat.

En els locals amb risc d'explosió pel gènere de les seves activitats, substàncies emmagatzemades o ambients perillosos, la il·luminació elèctrica serà antideflagrant.

En els llocs de treball en els que una fallida de l'enllumenat normal suposi un risc per als treballadors, es disposarà d'un enllumenat d'emergència d'evacuació i de seguretat.

Les intensitats mínimes d'il·luminació artificial, segons els distints treballs relacionats amb la construcció, seran els següents:

25-50 lux	:	En patis de llums, galeries i altres llocs de pas en funció de l'ús ocasional - habitual.
100 lux	:	Operacions en les quals la distinció de detalls no sigui essencial, tals com la manipulació de mercaderies a granel, l'apilament de materials o l'amassat i lligat de conglomerats hidràulics. Baixes exigències visuals.
100 lux	:	Quan sigui necessària una petita distinció de detalls, com en sales de màquines i calderes, ascensors, magatzems i dipòsits, vestuaris i banys petits del personal. Baixes exigències visuals.
200 lux	:	Si és essencial una distinció moderada de detalls com en els muntatges mitjans, en treballs senzills en bancs de taller, treballs en màquines, fratasat de paviments i tancament mecànic. Moderades exigències visuals.
300 lux	:	Sempre que sigui essencial la distinció mitjana de detalls, com treballs mitjans en bancs de taller o en màquines i treballs d'oficina en general.
500 lux	:	Operacions en les que sigui necessària una distinció mitja de

		detalls, tals com treballs d'ordre mitjà en bancs de taller o en màquines i treballs d'oficina en general. Altes exigències visuals.
1000 lux	:	En treballs on sigui indispensable una fina distinció de detalls sota condicions de constant contrast, durant llargs períodes de temps, tals com muntatges delicats, treballs fins en banc de taller o màquina, màquines d'oficina i dibuix artístic lineal. Exigències visuals molt altes.

Els serveis de prevenció seran els encarregats d'estimar la magnitud o nivells del risc, les situacions en les que aquest es produeix, així com controlar periòdicament les condicions, l'organització dels mètodes de treball i la salut dels treballadors amb la finalitat de prendre les decisions per a eliminar, controlar o reduir el risc mitjançant mesures de prevenció a l'origen, organitzatives, de prevenció col·lectiva, de protecció individual, formatives i informatives.

14.3. Soroll

Per a facilitar el seu desenvolupament al Pla de Seguretat i Salut del contractista, es reprodueix un quadre sobre els nivells sonors generats habitualment en la indústria de la construcció:

Compressor	.....	82-94 dB
Equip de clavar pilots (a 15 m de distància)	.....	82 dB
Formigonera petita < 500 lts.	.....	72 dB
Formigonera mitjana > 500 lts.	.....	60 dB
Martell pneumàtic (en recinte angost)	.....	103 dB
Martell pneumàtic (a l'aire lliure)	.....	94 dB
Esmeriladora de peu	.....	60-75 dB
Camions i dumpers	.....	80 dB
Excavadora	.....	95 dB
Grua autoportant	.....	90 dB
Martell perforador	.....	110 dB
Mototrailla	.....	105 dB
Tractor d'orugues	.....	100 dB
Pala carregadora d'orugues	.....	95-100 dB
Pala carregadora de pneumàtics	.....	84-90 dB
Pistoles fixaclaus d'impacte	.....	150 dB
Esmeriladora radial portàtil	.....	105 dB
Tronçadora de taula per a fusta	.....	105 dB

Les mesures a adoptar, que hauran de ser adequadament tractades al Pla de Seguretat i Salut pel contractista, per a la prevenció dels riscos produïts pel soroll seran, en ordre d'eficàcia:

1er.- Supressió del risc en origen.
2on.- Aïllament de la part sonora.
3er.- Equip de Protecció Individual (EPI) mitjançant taps o orelleres.

Els serveis de prevenció seran els encarregats d'estimar la magnitud o els nivells de risc, les situacions en les que aquest es produeix, així com controlar periòdicament les condicions, l'organització dels mètodes de treball i la salut dels treballadors amb la finalitat de prendre les decisions per a eliminar,

controlar o reduir el risc mitjançant mesures de prevenció a l'origen, organitzatives, de prevenció col·lectiva, de protecció individual, formatives i informatives

14.4. Pols

La permanència d'operaris en ambients polserígens, pot donar lloc a les següents afeccions:

- Rinitis
- Asma bronquial
- Bronquitis destructiva
- Bronquitis crònica
- Efisemes pulmonars
- Neumoconiosis
- Asbestosis (asbest – fibrociment - amiant)
- Càncer de pulmó (asbest – fibrociment - amiant)
- Mesotelioma (asbest – fibrociment - amiant)

La patologia serà d'un o d'altre tipus, segons la naturalesa de la pols, la seva concentració i el temps d'exposició.

En la construcció és freqüent l'existència de pols amb contingut de sílice lliure (Si O2) que és el component que ho fa especialment nociu, com a causant de la neumoconiosis. El problema de presència massiva de fibres d'amiant en suspensió, necessitarà d'un Pla específic de desamiantat que excedeix a les competències del present Estudi de Seguretat i Salut, i que haurà de ser realitzat per empreses especialitzades.

La concentració de pols màxima admissible en un ambient al qual els operaris es trobin exposats durant 8 hores diàries, 5 dies a la setmana, és en funció del contingut de sílice en suspensió, el que ve donat per la fórmula:

$$C = \frac{10}{\% \, Si\,O2 + 2} \quad mg / m3$$

Tenint en compte que la mostra recollida haurà de respondre a la denominada "fracció respirable", que correspon a la pols realment inhalada, ja que, de l'existent en l'ambient, les partícules més grosses són retingudes per la pituïtària i les més fines són expeses amb l'aire respirat, sense haver-se fixat en els pulmons.

Els treballs en els quals és habitual la producció de pols, són fonamentalment els següents:

- Escombrat i neteja de locals
- Manutenció de runes
- Demolicions
- Treballs de perforació
- Manipulació de ciment
- Raig de sorra
- Tall de materials ceràmics i lítics amb serra mecànica

- Pols i serradures per tronçat mecànic de fusta
- Esmerilat de materials
- Pols i fums amb partícules metàl·liques en suspensió, en treballs de soldadura
- Plantes de matxuqueix i classificació
- Moviments de terres
- Circulació de vehicles
- Polit de paraments
- Plantes asfàltiques

A més a més dels Equips de Protecció Individual necessaris, com màscares i ulleres contra la pols, convé adoptar les següents mesures preventives:

ACTIVITAT	MESURA PREVENTIVA
Neteja de locals	Ús d'aspiradora i regat previ
Manutenció de runes	Regat previ
Demolicions	Regat previ
Treballs de perforació	Captació localitzada en carros perforadors o injecció d'aigua
Manipulació de ciment	Filtres en sitges o instal·lacions confinades
Raig de sorra o granalla	Equips semiautònoms de respiració
Tall o polit de materials ceràmics o lítics	Addició d'aigua micronitzada sobre la zona de tall
Treballs de la fusta, desbarbat i soldadura elèctrica	Aspiració localitzada
Circulació de vehicles	Regat de pistes
Plantes de matxuqueix i plantes asfàltiques	Aspiració localitzada

Els serveis de prevenció seran els encarregats d'estimar la magnitud o nivells del risc, les situacions en les que aquest es produeix, així com controlar periòdicament les condicions, l'organització dels mètodes de treball i la salut dels treballadors amb la finalitat de prendre les decisions per a eliminar, controlar o reduir el risc mitjançant mesures de prevenció a l'origen, organitzatives, de prevenció col·lectiva, de protecció individual, formatives i informatives.

14.5. Ordre i neteja

El Pla de Seguretat i Salut del contractista haurà d'indicar com pensa fer front a les actuacions bàsiques d'ordre i neteja en la materialització d'aquest projecte, especialment pel que fa a:

1er.- Retirada dels objectes i coses innecessàries.
2on.- Emplaçament de les coses necessàries en el seu respectiu lloc d'apilament.
3er.- Normalització interna d'obra dels tipus de recipients i plataformes de transport de materials a granel. Pla de manutenció intern d'obra.
4art.- Ubicació dels baixants de runes i recipients per a apilament de residus i la seva utilització. Pla d'evacuació de residus.
5è.- Neteja de claus i restes de material d'encofrat.

6è.- Desallotjament de les zones de pas, de cables, mànegues, fleixos i restes de matèria. Il·luminació suficient.
7è.- Retirada d'equips i ferramentes, descansant simplement sobre superfícies de suport provisionals.
8è.- Drenatge de vessaments en forma de tolls de carburants o greixos.
9è.- Senyalització dels riscos puntuals per falta d'ordre i neteja.
10è.- Manteniment diari de les condicions d'ordre i neteja. Brigada de neteja.
11è.- Informació i formació exigible als gremis o als diferents participants en els treballs directes i indirectes de cada partida inclosa en el projecte en el que és relatiu al manteniment de l'ordre i neteja inherents a l'operació realitzada.

En situació de risc sanitari Covid-19, cal garantir una vegada al dia la neteja i desinfecció de les eines de treball, els vehicles utilitzats pels treballadors, els locals sanitaris, vestidors, menjadors i espais de descans.

En els punts de radiacions el consultor hauria d'identificar els possibles treballs on es poden donar aquest tipus de radiacions i indicar les mesures protectores a prendre.

14.6. Radiacions no ionitzants

Són les radiacions amb la longitud d'ona compresa entre 10-6 cm i 10 cm, aproximadament.

Normalment, no provoquen la separació dels electrons dels àtoms dels que formen part, però no per això deixen de ser perilloses. Comprenen: Radiació ultraviolada (UV), infraroja (IR), làser, microones, ultrasònica i de freqüència de ràdio.

Les radiacions no ionitzants són aquelles regions de l'espectre electromagnètic on l'energia dels fotons emesos és insuficient. Es considera que el límit més baix de longitud d'ona per a aquestes radiacions no ionitzants és de 100 nm (nanòmetre) inclosos en aquesta categoria estan les regions comunament conegudes com bandes infraroja, visible i ultraviolada.

Els treballadors més freqüents i intensament sotmesos a aquests riscos són els soldadors, especialment els de soldadura elèctrica.

Radiacions infraroges

Aquest tipus de radiació és ràpidament absorbida per els teixits superficials, produint un efecte d'escalfament. En el cas dels ulls, a l'absorbir-se la calor pel cristal·lí i no dispersar-se ràpidament, pot produir cataractes. Aquest tipus de lesió s'ha considerat la malaltia professional més probable en ferrers, bufadors de vidre i operaris de forns.

Totes les fonts de radiació IR intensa hauran d'estar dotades de sistemes de protecció tant propers a la font com sigui possible, per aconseguir la màxima absorció de calor i prevenir que la radiació penetri als ulls dels operaris. En cas d'utilització d'ulleres normalitzades, haurà d'incrementar-se adequadament la il·luminació del recinte, de manera que s'eviti la dilatació de la pupil·la de l'ull.

A les obres de construcció, els treballadors que estan més freqüentment exposats a aquestes radiacions són els soldadors, especialment quan realitzen soldadures elèctriques. Així mateix, s'ha de considerar l'entorn de l'obra, com a possible font de les radiacions.

La resposta primària a aquestes absorcions d'energia és de tipus tèrmic, afectant principalment a la pell en forma de: cremades agudes, augment de la dilatació dels vasos capil·lars i un increment de la pigmentació que pot ser persistent.

De forma general, tots aquells processos industrials realitzats en calent fins a l'extrem de desprendre llum, generen aquest tipus de radiació.

Radiacions visibles

L'òrgan afectat més important és l'ull, sent transmeses aquestes longituds d'ona, a través dels mitjans oculars sense apreciable absorció abans d'aconseguir la retina.

Radiacions ultraviolades

La radiació UV és aquella que té una longitud d'ona entre els 400 nm (nanometres) i els 10 nm. Queda inclosa dins de la radiació solar, i es genera artificialment per a molts propòsits en indústries, laboratoris i hospitals. Es divideix convencionalment en tres regions:

UVA: 315 - 400 nm de longitud d'ona.
UVB: 280 - 315 nm de longitud d'ona.
UVC: 200 - 280 nm de longitud d'ona.

La radiació a la regió UVA, la més propera a l'espectre UV, és emprada àmpliament a la indústria i representa poc risc, pel contrari les radiacions UVB i UVC, són més perilloses. La norma més completa és nord americana i està, acceptada per la WHO (World Health Organization).

Les radiacions a les regions UVB i UVC tenen efectes biològics que varien marcadament amb la longitud d'ona, sent màxims entorn als 270 nm (la llàntia de quars amb vapor de mercuri a baixa pressió té una emissió a 254 nm aproximadament). També varien amb el temps d'exposició i amb la intensitat de la radiació. La exposició radiant d'ulls o pell no protegits, per a un període de vuit hores haurà d'estar limitada.

La protecció contra la sobreexposició de fonts potents que poden constituir riscos, haurà de dur-se a terme mitjançant la combinació de mesures organitzatives, d'apantallaments o resguards i de protecció personal. Sense oblidar que s'ha d'intentar substituir el que és perillós pel que comporta poc o cap risc, d'acord a la llei de prevenció de riscos laborals.

S'haurà de posar especial èmfasi en els apantallaments i en les mesures de substitució, per a minimitzar el tercer, que implica la necessitat de protecció personal. Tots els usuaris de l'equip generador de radiació UV han de conèixer perfectament la naturalesa dels riscos involucrats. En l'equip, o prop d'ell, s'han de disposar senyals d'advertència adequades al cas. La limitació d'accés a la

instal·lació, la distància de l'usuari respecte a la font i la limitació del temps d'exposició, constitueixen mesures organitzatives a tenir en compte.

No es poden emetre de forma indiscriminada radiacions UV en l'espai de treball, per exemple realitzant l'operació en un recinte confinat o en una àrea adequadament protegida. Dins de l'àrea de protecció, s'ha de reduir la intensitat de la radiació reflexada, emprant pintures de color negre mate. En el cas de fonts potents, on se sospiti que sigui possible una exposició per sobre del valor límit admissible, haurà de disposar-se de mitjans de protecció que dificultin i facin impossible el flux radiant lliure, directe i reflexat. Quant la naturalesa del treball requereixi que l'usuari operi junt a una font de radiació UV no protegida, haurà de fer-se ús dels mitjans de protecció personal. Els ulls estaran protegits amb ulleres o màscara de protecció facial, de manera que s'absorbeixin les radiacions que sobre ells incideixin. Anàlogament, hauran de protegir-se les mans, utilitzant guants de cotó, i la cara, emprant qualsevol tipus de protecció facial.

L'exposició dels ulls i pell no protegits a la radiació UV pot conduir a una inflamació dels teixits, temporal o prolongada, amb riscos variables. En el cas de la pell, pot donar lloc a un eritema similar a una cremada solar i, en el cas dels ulls, a una conjuntivitis i queratitis (o inflamació de la còrnia), de resultats imprevisibles.

La font és bàsicament el sol però també es troben en les activitats industrials de la construcció: llums fluorescents, incandescents i de descàrrega gasosa, operacions de soldadura (TIG-MIG), bufador d'arc elèctric i làsers.

Les mesures de control per a prevenir exposicions indegudes a les radiacions no ionitzants se centren en l'emprament de pantalles, blindatges i Equips de Protecció Individual (per exemple pantalla de soldadura amb visor de cèl·lula fotosensible), procurant mantenir distàncies adequades per a reduir, tenint en compte l'efecte de proporcionalitat inversa al quadrat de la distància, la intensitat de l'energia radiant emesa des de fonts que es propaguen en diferent longitud d'ona.

Làser

La missió d'un làser és la de produir un raig d'alta densitat i s'ha emprat en camps tan diversos com cirurgia, topografia o comunicació. Es construeixen unitats amb força polsant o continua de radiació, tant visible com invisible. Aquestes unitats, si són suficientment potents, poden danyar la pell i, en particular, els ulls si estan exposats a la radiació. La unitat polsant d'alta energia és particularment perillosa quan el polze curt de radiació impacte en el teixit causant una amplia lesió al voltant del mateix. Els làsers d'ona continua també poden causar danys en els ulls i la pell. Els de radiació IR i V presentaran perill per a la retina, en forma de cremades; els de radiació UV e IR poden suposar un risc per a la còrnia i el cristal·lí. D'una manera general, la pell és menys sensible a la radiació làser i en el cas d'unitats de radiació V i IR de grans potències, poden ocasionar cremades.

Els làsers s'han classificat, d'acord amb els riscos associats al seu ús, en els dos grups i quatre classes següents:

Grup A: unitats intrínsecament segures i aquelles que cauen dins de les classes I y II.
Classe I: els nivells d'exposició màxima permissible no poden ser excedits.
Classe II: de risc baix; emissió limitada a 1 mW en menys de 0,25 s, entre 400 nm i 700 nml; es preveuen els riscos per desviament de la radiació reflexada incloent la resposta de centelles.

Grup B: tots els làsers presents o de ona continua amb potencia major d'1 mW, com es defineix a les classes IIIa, IIIb i IV respectivament.
Classe IIIa: risc baix; emissió limitada a 5 vegades la corresponent a la classe II; l'ús d'instruments òptics pot resultar perillós.
Classe IIIb: risc mitjà; major límit d'emissió; l'impacte sobre l'ull pot resultar perillós, però no respecte a la reflexió difusa.
Classe IV: risc alt; major límit d'emissió; l'impacte per reflexió difusa pot ser perillós; poden causar foc i cremar la pell. El grau de protecció necessari depèn de la longitud d'ona i de l'energia emesa per la radiació. Qualsevol equip base s'ha de dissenyar d'acord amb mesures de seguretat apropiades, com per exemple, encaixonament protector, obturador d'emissió, senyal automàtica de emissió, etc.

Els làsers poden produir llum visible (400-700 nm), alguna radiació UV (200-400 nm), o comunament radiació IR (700 nm – 1 m).

A continuació, es presenta una guia de riscos associats amb unitats concretes de raigs làser:

Amb làsers de la classe IIIa (< 5 mW), s'ha de prevenir únicament la visió directa del raig.
Amb els de la classe IIIb i potències compreses entre 5 mW y 500 mW, s'ha de prevenir l'impacte de la radiació directa i de reflexió especular, en els ulls no protegits, que pot resultar perillós.
Amb làsers de la classe IV i potències majors de 500 mW, s'ha de prevenir l'impacte de la radiació directa, de les reflexions secundaries i de les reflexions difuses, que pot resultar perillós.
A més dels riscos associats a aquest tipus de radiació, s'ha de tenir en compte els deguts a les unitats d'energia elèctrica emprats per a subministrar energia a l'equip làser. A continuació, es dóna un codi de pràctica que cobreix personal, àrea de treball, equip i operació, respectivament, en l'ús de làsers.
Tots els usuaris s'han de sotmetre a un examen oftalmològic periòdicament, fent èmfasi especial en les condicions de la retina. Les persones que treballen amb la classe IIIb i IV, tindran al mateix temps un examen mèdic d'inspecció de danys a la pell.
Amb prioritat a qualsevol autorització, el contractista s'assegurarà que els operaris autoritzats estan degudament entrenats tant en procediment de treball segur com en el coneixement dels riscos potencials associats amb la radiació i equip que la genera.
Qualsevol exposició accidental que suposi impacte en els ulls, haurà de ser registrada i comunicada al departament mèdic.
La pràctica amb làser del grup B requereix la mesura general de protecció ocular, però que mai serà utilitzada per visió directa del raig.

- Àrea de treball:

L'equip làser s'instal·larà en una àrea o recinte degudament controlats. La il·luminació del recinte haurà de ser tal manera que eviti la dilatació de la pupil·la de l'ull i així disminuir la possibilitat de lesió.
Els raigs làser reflectits poden ser tant perillosos com els directes, i per tant, hauran d'eliminar-se les superfícies reflectants i polides.
A l'àrea de treball s'haurà d'investigar periòdicament la presència de qualsevol gas tòxic que pugui generar-se durant el treball, per exemple, l'ozó.
S'han de col·locar senyals lluminoses d'advertència en totes les zones d'entrada als recintes en els que els làsers funcionin. Quant la senyal estigui en acció, haurà de prohibir-se l'accés al mateix. L'equip de subministrament de potència al làser ha de disposar de protecció especial.

Allà on sigui necessari, s'ha de prevenir la possibilitat de desviament del raig fora de l'àrea de control, mitjançant proteccions i blindatges. En el cas de radiació IR, ha d'emprar-se materials no inflamables per a proporcionar aquestes barreres físiques al voltant del làser. En aquests casos, s'ha d'evitar la proximitat de materials inflamables o explosius.

- Equip:

Qualsevol operació de manteniment haurà de dur-se solament si la força està desconnectada.
Tots els làsers, hauran de disposar de rètols d'advertència que tindran en compte la classe de làser a que correspon i el tipus de radiació visible o invisible que genera l'aparell.
Quan els aparells que pertanyen al grup B no s'utilitzin, s'hauran de treure les claus de control d'engegada, així com la de control de força, que quedaran custodiades per la persona responsable autoritzada per el treball amb làser en el laboratori.
Les ulleres protectores normalitzats, hauran de comprovar-se regularment i han de seleccionar-se d'acord amb la longitud d'ona de la radiació emesa per el làser en ús.
Qualsevol protector de pantalla que s'utilitzi, haurà de ser de material absorbent que previngui la reflexió especular.

- Operació:

Únicament el mínim nombre de persones requerides en l'operació es trobaran dins de l'àrea de control; no obstant, en el cas de làser de la classe IV, al menys dos persones estaran sempre presents durant l'operació.
Únicament personal autoritzat tindrà permís per a muntar, ajustar i operar l'equip de làser.
L'equip de làser haurà d'operar el temps mínim requerit per a la realització dels treballs, no es deixarà en funcionament sense estar vigilat.
Com a procediment de protecció general, hauran d'utilitzar-se ulleres que previnguin el risc de dany ocular.
L'equip de làser haurà de ser muntat a una alçada que mai superi la corresponent al pit de l'operador.
S'ha de tenir especial cura en la radiació làser invisible, essent essencial la utilització d'un escut protector al llarg de tota la trajectòria.
Donat que els làsers polsants presenten un risc incrementat per l'operador, com a guia d'alineació del raig, han d'emprar-se làsers de baixa potència d'heli o neó que pertanyin a la classe II, i no conformar-se amb una indicació somera de la direcció que adoptarà el raig. En aquests casos, sempre s'ha d'utilitzar la protecció ocular.
Els serveis de prevenció seran els encarregats d'estimar la magnitud o nivells del risc, les situacions en les que aquest es produeix, així com controlar periòdicament les condicions, l'organització dels mètodes de treball i la salut dels treballadors amb la finalitat de prendre les decisions per a eliminar, controlar o reduir el risc mitjançant mesures de prevenció en l'origen, organitzatives, de prevenció col·lectiva, de protecció individual, formatives i informatives.
En construcció acostuma a emprar-se monogràficament en l'establiment d'alineacions i nivells topogràfics.
Per la seva extrema perillositat, quan el làser estigui enfocat paral·lel al sòl, l'àrea de perill s'haurà d'acordonar. L'Equip de Protecció Individual contra el làser són les ulleres de protecció completa, amb el visor dotat del filtre adequat al tipus de làser que es tracti.

14.7. Radiacions ionitzants

Dins de l'àmbit de la construcció existeixen pocs treballs propis en els que es generen aquests tipus de riscos, malgrat que si existeixen situacions on es puguin donar aquest tipus de radiació, com són:

- Detecció de defectes de soldadura o esquerdes en canonades, estructures i edificis.
- Control de densitats "in situ" pel mètode nuclear.
- Control d'irregularitats en el nivell d'omplenat de recipients o grans dipòsits.
- Identificació de trajectòries, emprant traçadors en corrents hidràuliques, sediments, moviment de granels, etcètera.

Serà obligació del contractista amb la col·laboració del seu servei de prevenció determinar un procediment de treball segur per a realitzar les esmentades operacions.

També es pot considerar una possible generació de riscos en treballs realitzats dintre d'un entorn o en proximitat de determinades instal·lacions, com poden ser:

- Les instal·lacions on es realitzin exàmens de maletes i embalums en els aeroports; detecció de cartes bomba.
- Les instal·lacions mèdiques on es realitzin pràctiques de teràpia, mitjançant radiacions ionizants.
- Les instal·lacions mèdiques on es realitzen pràctiques de diagnòstic amb raigs X amb equips amb un potencial d'operació per disseny, sigui major de 70 Kilovolts.
- Les instal·lacions mèdiques on es manipula o es tracti material radioactiu, en forma de fonts no segellades, per a ús en teràpia o diagnòstic amb tècniques "in vivo".
- Les instal·lacions d'ús industrial on es tracti o manipuli material radioactiu.
- Els acceleradors de partícules o d'investigació o d'ús industrial.
- Les instal·lacions i equips per a gammagrafía o radiografia industrial, sigui mitjançant l'ús de fonts radioactius o equips emissors de raig X.
- Els dipòsits de residus radioactius, tant transitoris com definitius.
- Les instal·lacions on es produeixin, fabriqui, repari o es faci manutenció de fonts o equips generadors de radiacions ionitzants.
- Control d'irregularitats en l'espessor de blocs de paper, làmines de plàstic i fulles de metall o en el nivell d'omplenat de recipients o grans dipòsits.
- Estimació de l'antiguitat de substàncies, emprant el carboni-14 o altres isòtops, com l'argó-40 o el fòsfor-32.
- Il·luminació passiva de rellotges o de sortides d'emergència.

Les funcions de protecció radiològica són responsabilitat del titular de la instal·lació, essent el Consell de Seguretat Nuclear el qui decidirà si han de ser encomanades a un Servei de Protecció Radiològica propi del titular o a una Unitat Tècnica de Protecció Radiològica contractada a l'efecte.

La reacció d'un individu a l'exposició a les radiacions depèn de la dosi, del volum i del tipus dels teixits irradiats.

Encara que poden ocórrer en combinació, correntment es fa una distinció entre dues classes fonamentals d'accidents per radiació, és dir: a) Irradiació externa accidental (per exemple en treballs de radiografiat de soldadura). b) Contaminació radioactiva accidental.

Els nivells màxims de dosi permesa han estat fixats tenint en compte que el cos humà pot tolerar una certa quantitat de radiació sense perjudicar el funcionament del seu organisme en general. Aquests nivells són, per a persones que treballen en Zones Controlades (per exemple edifici de contenció de central nuclear) i tenint en compte l'efecte acumulatiu de les radiacions sobre l'organisme, 5 rems per any ó 300 milirems per setmana. Per a detectar i amidar els nivells de radiació, s'empren els comptadors Geiger.

Per al control de la dosi rebuda, s'ha de tenir en compte tres factors: a) temps de treball. b) distància de la font de radiació. c) Apantallament. El temps de treball permès s'obté dividint la dosi màxima autoritzada per la dosi rebuda en un moment donat. La dosi rebuda és inversament proporcional al quadrat de la distància a la font de radiació. Els materials que s'empren habitualment com barreres d'apantallament són el formigó i el plom, encara que també se n'usen d'altres com l'acer, totxos massissos de fang, granit, calcària, etc., en general, l'espessor necessari està en funció inversa de la densitat del material.

Per a verificar les dosis de radiació rebudes s'utilitzen dosímetres individuals, que poden consistir en una pel·lícula dosimètrica o un estildosímetre integrador de butxaca. Sempre que no s'especifiqui el contrari, el dosímetre individual es durà a la butxaca o davanter de la roba de treball, tenint especial cura en no col·locar els dosímetres sobre cap objecte que absorbeixi radiació (per exemple objectes metàl·lics).

Haurà de dur-se un Llibre de registre, on figurarà les dosis rebudes per cadascun dels treballadors professionalment exposats a radiacions.

15. MANIPULACIÓ DE MATERIALS

Tota manutenció de material comporta un risc, per tant, des del punt de vista preventiu, s'ha de tendir a evitar tota manipulació que no sigui estrictament necessària, en virtut del conegut axioma de seguretat que diu que "el treball més segur és aquell que no es realitza".

Per a manipular materials és preceptiu prendre les següents precaucions elementals:

- Començar per la càrrega o material que apareix més superficialment, és dir el primer i més accessible.
- Lliurar el material, no tirar-lo.
- Col·locar el material ordenat i en cas d'apilat estratificat, que aquest es realitzi en piles estables, lluny de passadissos o llocs on pugui rebre cops o desgastar-se.
- Utilitzar guants de treball i calçat de seguretat amb puntera metàl·lica i embuatada en empenya i turmells.
- En el manejament de càrregues llargues entre dues o més persones, la càrrega pot mantenir-se en la mà, amb el braç estirat al llarg del cos, o bé sobre l'espatlla.
- S'utilitzaran les ferramentes i mitjans auxiliars adequats per al transport de cada tipus de material.
- En les operacions de càrrega i descàrrega, es prohibirà col·locar-se entre la part posterior del camió i una plataforma, pal, pilar o estructura vertical fixa.
- Si durant la descàrrega s'utilitzen ferramentes, com braços de palanca, ungles, potes de cabra o similar, disposar la maniobra de tal manera que es garanteixi el que no es vingui la càrrega damunt i que no rellisqui.

En el relatiu a la manipulació de materials el contractista en l'elaboració del Pla de Seguretat i Salut haurà de tenir en comte les següents premisses:

Intentar evitar la manipulació manual de càrregues mitjançant:

- Automatització i mecanització dels processos.
- Mesures organitzatives que eliminin o minimitzin el transport.

Adoptar Mesures preventives quan no es pugui evitar la manipulació com:

- Utilització d'ajudes mecàniques.
- Reducció o redisseny de la càrrega.
- Actuació sobre l'organització del treball.
- Millora de l'entorn de treball.

Dotar als treballadors de la formació i informació en temes que incloguin:

- Ús correcte de les ajudes mecàniques.
- Ús correcte dels equips de protecció individual.
- Tècniques segures per a la manipulació de càrregues.
- Informació sobre el pes i centre de gravetat.

Els principis bàsics de la manutenció de materials

1er.- El temps dedicat a la manipulació de materials és directament proporcional a l'exposició al risc d'accident derivat de dita activitat.
2on.-Procurar que els diferents materials, així com la plataforma de suport i de treball de l'operari, estiguin a la mateixa alçada en què s'ha de treballar amb ells.
3er.- Evitar el dipositar els materials directament sobre el terra, fer-ho sempre sobre catúfols o contenidors que permetin el seu trasllat a dojo.
4art.-Escurçar tant com sigui possible les distàncies a recórrer pel material manipulat, evitant estacionaments intermedis entre el lloc de partida del material manipulat evitant estacionaments intermedis entre el lloc de partida del material i l'emplaçament definitiu de la seva posada en obra.
5è- Traginar sempre els materials a dojo, mitjançant palonniers, catúfols, contenidors o palets, en lloc de portar-los d'un en un.
6è.- No tractar de reduir el nombre d'ajudants que recullin i traginin els materials, si això comporta ocupar els oficials o caps d'equip en operacions de manutenció, coincidint en franges de temps perfectament aprofitables per l'avanç de la producció.
7è.- Mantenir esclarits, senyalitzats i enllumenats, els llocs de pas dels materials a manipular.

Manejament de càrregues sense mitjans mecànics

Per a l'hissat manual de càrregues la totalitat del personal d'obra haurà rebut la formació bàsica necessària, comprometent-se a seguir els següents passos:

1er.- Apropar-se el més possible a la càrrega.

2on.- Assentar els peus fermament.
3er.- Ajupir-se doblegant els genolls.
4art.- Mantenir l'esquena dreta.
5è.- Subjectar l'objecte fermament.
6è.- L'esforç d'aixecar l'han de realitzar els músculs de les cames.
7è.- Durant el transport, la càrrega haurà de romandre el més a prop possible del cos.
8è.- Per al manejament de peces llargues per una sola persona s'actuarà segons els següents criteris preventius:

a. Durà la càrrega inclinada per un dels seus extrems, fins l'altura de l'espatlla.
b. Avançarà desplaçant les mans al llarg de l'objecte, fins arribar al centre de gravetat de la càrrega.
c. Es col·locarà la càrrega en equilibri sobre l'espatlla.
d. Durant el transport, mantindrà la càrrega en posició inclinada, amb l'extrem davanter aixecat.

9è.- És obligatòria la inspecció visual de l'objecte pesat a aixecar, per a eliminar arestes afilades.
10è.- Està prohibit aixecar més de 50 kg de forma individual. El valor límit de 30 Kg per homes, pot superar-se puntualment a 50 Kg quan es tracti de descarregar un material per a col·locar-lo sobre un mitjà mecànic de manutenció. En el cas de tractar-se de dones, es redueixen aquests valors a 15 i 25 Kg respectivament.
11è.- És obligatori la utilització d'un codi de senyals quan s'ha d'aixecar un objecte entre uns quants, per a suportar l'esforç al mateix temps. Pot ser qualsevol sistema a condició que sigui conegut o convingut per l'equip.

16. MITJANS AUXILIARS D'UTILITAT PREVENTIVA (MAUP)

Als efectes del present Estudi de Seguretat i Salut, tindran la consideració de MAUP, tot Mitjà Auxiliar dotat de Protecció, Resguard, Dispositiu de Seguretat, Operació seqüencial, Seguretat positiva o Sistema de Protecció Col·lectiva, que originàriament ve integrat, de fàbrica, en l'equip, màquina o sistema, de forma solidària i indisociable, de tal manera que s'interposi, o apantalli els riscos d'abast o simultaneïtat de l'energia fora de control, i els treballadors, personal aliè a l'obra i/o materials, màquines, equips o ferramentes pròximes a la seva àrea d'influència, anul·lant o reduint les conseqüències d'accident. La seva operativitat resta garantida pel fabricant o distribuïdor de cadascun dels components, en les condicions d'utilització i manteniment per ell prescrites. El contractista resta obligat a la seva adequada elecció, seguiment i control d'ús.

Els MAUP més rellevants, previstos per a l'execució del present projecte són els indicats a continuació:

Codi	UA	Descripció
HX11X003	u	Bastida modular amb estructura tubular i sistema de seguretat amb tots els requisits reglamentaris en previsió de caigudes per a la realització d'estructures, tancaments, cobertes, i altres treballs en alçada
HX11X004	u	Barana definitiva, prevista en projecte, per a protecció de caigudes a diferent nivell
HX11X005	u	Escala modular d'estructura porticada, per accedir a cotes de diferent nivell, superiors a 7 m amb sistema de seguretat integrat
HX11X019	m	Marquesina de protecció en voladiu en bastida tubular amb sistema de seguretat amb tots els requisits reglamentaris, normalitzada i incorporada UNE-EN 12810-1 (HD-1000)
HX11X021	u	Passadís de protecció prefabricat metàl·lic amb sistema de seguretat amb tots els requisits reglamentaris, de llargària 2,5 m, d'amplària 1,1 m, amb paviment de entramat de platines metàl·liques i rampes articulades, baranes metàl·liques reglamentàries, muntants de 2 m d'alçada, sostre de xapa d'acer de 3 mm de gruix

HX11X022	u	Passadís de protecció prefabricat metàl·lic amb sistema de seguretat amb tots els requisits reglamentaris, de llargària 2,5 m, d'amplària 1,1 m, amb paviment de entramat de platines metàl·liques i rampes articulades, baranes metàl·liques reglamentàries

17. SISTEMES DE PROTECCIÓ COL·LECTIVA (SPC)

Als efectes del present Estudi de Seguretat i Salut, tindran la consideració de Sistemes de Protecció Col·lectiva, el conjunt d'elements associats, incorporats al sistema constructiu, de forma provisional i adaptada a l'absència de protecció integrada de major eficàcia (MAUP), destinats a apantallar o condonar la possibilitat de coincidència temporal de qualsevol tipus d'energia fora de control, present en l'ambient laboral, amb els treballadors, personal aliè a l'obra i/o materials, màquines, equips o ferramentes pròximes a la seva àrea d'influència, anul·lant o reduint les conseqüències d'accident. La seva operativitat garanteix la integritat de les persones o objectes protegits, sense necessitat d'una participació per a assegurar la seva eficàcia. Aquest últim aspecte és el que estableix la seva diferència amb un Equip de Protecció Individual (EPI).

En absència d'homologació o certificació d'eficàcia preventiva del conjunt d'aquests Sistemes instal·lats, el contractista fixarà en el seu Pla de Seguretat i Salut, referència i relació dels Protocols d'Assaig, Certificats o Homologacions adoptades i/o requerits als instal·ladors, fabricants i/o proveïdors, per al conjunt dels esmentats Sistemes de Protecció Col·lectiva.

Els SPC més rellevants previstos per a l'execució del present projecte són els indicats en l'annex d'aquesta memòria que contindrà les fitxes amb RISC-AVALUACIÓ-MESURES

18. CONDICIONS DELS EQUIPS DE PROTECCIÓ INDIVIDUAL (EPI)

Als efectes del present Estudi de Seguretat i Salut, tindran la consideració d'Equips de Protecció Individual, aquelles peces de treball que actuen a mode de coberta o pantalla portàtil, individualitzada per a cada usuari, destinats a reduir les conseqüències derivades del contacte de la zona del cos protegida, amb una energia fora de control, d'intensitat inferior a la previsible resistència física de l'EPI.

La seva utilització haurà de quedar restringida a l'absència de garanties preventives adequades, per inexistència de MAUP, o en el seu defecte SPC d'eficàcia equivalent.

Tots els equips de protecció individual estaran degudament certificats, segons normes harmonitzades CE. Sempre de conformitat als R.D. 1407/92, R.D.159/95 i R.D. 773/97.

El Contractista Principal portarà un control documental del seu lliurament individualitzat al personal (propi o subcontractat), amb el corresponent avís de recepció signat pel beneficiari.

En els casos en què no existeixin normes d'homologació oficial, els equips de protecció individual seran normalitzats pel constructor, per al seu ús en aquesta obra, triats d'entre els que existeixin en el mercat i que reuneixin una qualitat adequada a les respectives prestacions. Per aquesta normalització interna s'haurà de comptar amb el vist-i-plau del tècnic que supervisa el compliment del Pla de Seguretat i Salut per part de la Direcció d'Obra o Direcció Facultativa/Direcció d'Execució.

Al magatzem d'obra hi haurà permanentment una reserva d'aquests equips de protecció, de manera que pugui garantir el subministrament a tot el personal sense que se'n produeixi, raonablement, la seva carència.

En aquesta previsió cal tenir en compte la rotació del personal, la vida útil dels equips i la data de caducitat, la necessitat de facilitar-los a les visites d'obra, etc.

Els EPI més rellevants, previstos per a l'execució material del present projecte són els indicats en l'annex d'aquesta memòria que contindrà les fitxes amb RISC-AVALUACIÓ-MESURES

19. RECURSOS PREVENTIUS

La legislació que s'ha de complir respecte a la presència de recursos preventius a les obres de construcció està contemplada a la llei 54/2003. D'acord amb aquesta llei, la presència dels recursos preventius a les obres de construcció serà preceptiva en els següents casos:

a) *Quan els riscos es puguin veure agreujats o modificats en el desenvolupament del procés o l'activitat, per la concurrència d'operacions diverses que es desenvolupen successivament o simultàniament i que facin precís el control de la correcta aplicació dels mètodes de treball. La presència de recursos preventius de cada contractista serà necessari quan, durant l'obra, es desenvolupin treballs amb riscos especials, com es defineixen en el real decret 1627/97.*
b) *Quan es realitzin activitats o processos que reglamentàriament es considerin perillosos o amb riscos especials.*
c) *Quan la necessitat d'aquesta presència sigui requerida per la Inspecció de Treball i Seguretat Social, si les circumstàncies del cas ho exigissin degut a les condicions de treball detectades.*

Quan a les obres de construcció coexisteixen contractistes i subcontractistes que, de forma successiva o simultània, puguin constituir un risc especial per interferència d'activitats, la presència dels "Recursos preventius" és, en aquests casos, necessària.
En situació de risc sanitari Covid-19 es recomana preveure un equip de neteja i desinfecció dels equips i eines de l'obra per tant es recomana incrementar les hores previstes de recurs preventiu.

1. Els recursos preventius són necessaris quan es desenvolupin treballs amb riscos especials, definits a *l'annex II del RD 1627/97:*

2. *Treballs amb riscos especialment greus d'enterrament, enfonsament o caiguda d'altura, per les particulars característiques de l'activitat desenvolupada, els procediments aplicats, o l'entorn del lloc de treball.*
3. *Treballs en els quals l'exposició a agents químics o biològics suposi un risc d'especial gravetat, o pels que la vigilància específica de la salut dels treballadors sigui legalment exigible.*
4. *Treballs amb exposició a radiacions ionitzants pels que la normativa específica obliga a la delimitació de zones controlades o vigilades.*
5. *Treballs a la proximitat de línies elèctriques d'alta tensió.*
6. *Treballs que exposin a risc d'ofegament per immersió.*
7. *Obres d'excavació de túnels, pous i altres treballs que suposin moviments de terra subterranis.*
8. *Treballs realitzats en immersió amb equip subaquàtic.*
9. *Treballs realitzats en caixons d'aire comprimit.*
10. *Treballs que impliquin l'ús d'explosius.*

11. *Treballs que requereixin muntar o desmuntar elements prefabricats pesats.*

A continuació es detallen, de forma orientativa, les activitats de l'obra del present estudi de seguretat i salut, en base a l'avaluació de riscos d'aquest, que requereixen la presència de recurs preventiu:

ENDERROCS
ENDERROCS D'ESTRUCTURES AÈRIES
ESTRUCTURES
ESTRUCTURES DE FORMIGÓ IN SITU (ENCOFRATS/ARMADURES/FORMIGONAMENT/ANCORATGES I TESAT)
IMPERMEABILITZACIONS - AÏLLAMENTS I JUNTS
IMPERMEABILITZACIÓ DE MURS DE CONTENCIÓ O SUPERFÍCIES PLANES
REVESTIMENTS
PINTATS - ENVERNISSATS

20. SENYALITZACIÓ I ABALISAMENT

Quant a la senyalització de l'obra, és necessari distingir entre la que es refereix a la que demanda de l'atenció per part dels treballadors i aquella que correspon al tràfic exterior afectat per l'obra. En el primer cas són d'aplicació les prescripcions establertes per el Reial Decret 485/1997, de 14 d'abril. La senyalització i el abalisament de tràfic vénen regulats, entre altra normativa, per la Norma 8.3-I.C. de la Direcció General de Carreteres i no és objecte de l'Estudi de Seguretat i Salut. Aquesta distinció no exclou la possible complementació de la senyalització de tràfic durant l'obra quan aquesta mateixa es faci exigible per a la seguretat dels treballadors que treballin a la immediació d'aquest tràfic.

S'ha de tenir en compte que la senyalització per si mateixa no elimina els riscos, malgrat això la seva observació quan és l'apropiada i està ben col·locada, fa que l'individu adopti conductes segures. No és suficient amb col·locar un plafó a les entrades de les obres, si després en la pròpia obra no se senyalitza l'obligatorietat d'utilitzar cinturó de seguretat al col·locar les mires per a realitzar el tancament de façana. La senyalització abundant no garanteix una bona senyalització, ja que el treballador acaba fent cas omís de qualsevol tipus de senyal.

El R.D.485/97 estableix que la senyalització de seguretat i salut en el treball haurà d'utilitzar-se sempre que l'anàlisi dels riscos existents, les situacions d'emergència previsibles i les mesures preventives adoptades, posin de manifest la necessitat de:

- Cridar l'atenció dels treballadors sobre l'existència de determinats riscos, prohibicions o obligacions.
- Alertar als treballadors quan es produeixi una determinada situació d'emergència que requereixi mesures urgents de protecció o evacuació.
- Facilitar als treballadors la localització i identificació de determinats mitjans o instal·lacions de protecció, evacuació, emergència o primers auxilis.
- Orientar o guiar als treballadors que realitzin determinades maniobres perilloses.

La senyalització no haurà de considerar-se una mesura substitutiva de les mesures tècniques i organitzatives de protecció col·lectiva i haurà d'utilitzar-se quan, mitjançant aquestes últimes, no hagi estat possible eliminar els riscos o reduir-los suficientment.

Tampoc haurà de considerar-se una mesura substitutiva de la formació i informació dels treballadors en matèria de seguretat i salut en el treball.

Així mateix, segons s'estableix en el R.D. 1627/97, s'haurà de complir que:

1. Les vies i sortides específiques d'emergència hauran de senyalitzar-se conforme al R.D. 485/97, tenint en compte que aquesta senyalització haurà de fixar-se en els llocs adequats i tenir la resistència suficient.
2. Els dispositius no automàtics de lluita contra incendis hauran d'estar senyalitzats conforme al R.D. 485/97, tenint en compte que aquesta senyalització haurà de fixar-se en els llocs adequats i tenir la resistència suficient.
3. El color utilitzat per a la il·luminació artificial no podrà alterar o influir en la percepció de les senyals o panells de senyalització.
4. Les portes transparents hauran de tenir una senyalització a l'altura de la vista.
5. Quan existeixin línies d'estesa elèctrica àrees, en el cas que vehicles l'obra haguessin de circular sota l'estesa elèctrica s'utilitzarà una senyalització d'advertència.

La implantació de la senyalització i balisament s'ha de definir en els plànols de l'Estudi de Seguretat i Salut i s'ha de tenir en compte en les fitxes d'activitats, al menys respecte els riscos que no s'hagin pogut eliminar.

21. CONDICIONS D'ACCÉS I AFECTACIONS DE LA VIA PÚBLICA

L'accés a l'obra es realitzarà per la carretera B-300, entre Saló i Pinós.

En el PLA DE SEGURETAT I SALUT el Contractista definirà les desviacions i passos provisionals per a vehicles i vianants, els circuits i trams de senyalització, la senyalització, les mesures de protecció i detecció, els paviments provisionals, les modificacions que comporti la implantació de l'obra i la seva execució, diferenciant, si és cas, les diferents fases d'execució. A aquests efectes, es tindrà en compte el que determina la Normativa per a la informació i senyalització d'obres al municipi i la Instrucció Municipal sobre la instal·lació d'elements urbans a l'espai públic de la ciutat que correspongui.

Quan correspongui, d'acord amb les previsions d'execució de les obres, es diferenciarà amb claredat i per cadascuna de les distintes fases de l'obra, els àmbits de treball i els àmbits destinats a la circulació de vehicles i vianants, d'accés a edificis i guals, etc.., i es definiran les mesures de senyalització i protecció que corresponguin a cadascuna de les fases.

És obligatori comunicar l'inici, l'extensió, la naturalesa dels treballs i les modificacions de la circulació de vehicles provocades per les obres, a la Guàrdia Municipal i als Bombers o a l'Autoritat que correspongui.

Quan calgui prohibir l'estacionament en zones on habitualment és permès, es col·locarà el cartell de "SENYALITZACIÓ EXCEPCIONAL" (1050 X 600 mm), amb 10 dies d'antelació a l'inici dels treballs, tot comunicant-ho a la Guàrdia Municipal o l'Autoritat que correspongui.

En la desviació o estrenyiment de passos per a vianants es col·locarà la senyalització corresponent.

No es podrà començar l'execució de les obres sense haver procedit a la implantació dels elements de senyalització i protecció que corresponguin, definits al PLA DE SEGURETAT aprovat.

El contractista de l'obra serà responsable del manteniment de la senyalització i elements de protecció implantats.

Els accessos de vianants i vehicles, estaran clarament definits, senyalitzats i separats

21.1. Normes de Policia

- **Control d'accessos**

Una vegada establerta la delimitació del perímetre de l'obra, conformats els tancaments i accessos per els vianants i de vehicles, el contractista amb la col·laboració del seu servei de prevenció definirà, dins del Pla de Seguretat i Salut, el procés per al control d'entrada i sortida de vehicles en general (inclosa la maquinària com grues mòbils, retroexcavadores) i de personal de manera que garanteixi l'accés únicament a persones autoritzades.

Quan la delimitació de l'obra no es pugui portar a terme, per les pròpies circumstàncies de l'obra, el contractista, al menys haurà de garantir, l'accés controlat a les instal·lacions d'ús comú de l'obra, i haurà d'assegurar que les entrades a l'obra estiguin senyalitzades, i que quedin tancades les zones que puguin presentar riscos

- **Coordinació d'interferències i seguretat a peu d'obra**

El contractista, quan sigui necessari, donat el volum d'obra, el valor dels materials emmagatzemats i altres circumstàncies que així ho aconsellin, definirà un procés per garantir l'accés controlat a les instal·lacions que suposin risc personal i/o comú per a l'obra i l'intrusisme a l'interior de l'obra en tallers, magatzems, vestuaris i d'altres instal·lacions d'ús comú o particular.

21.2. Àmbit d'ocupació de la via pública

- **Ocupació del tancament de l'obra**

S'entén per àmbit d'ocupació el realment ocupat, incloent tanques, elements de protecció, baranes, bastides, contenidors, casetes, etc.

En el PLA DE SEGURETAT I SALUT EN EL TREBALL s'especificarà la delimitació de l'àmbit d'ocupació de l'obra i es diferenciarà clarament si aquest canvia en les diferents fases de l'obra. L'àmbit o els àmbits d'ocupació quedaran clarament dibuixats en plànols per fases i interrelacionats amb el procés constructiu.

L'amplada màxima a ocupar serà proporcional a l'amplada de la vorera. L'espai lliure per a pas de vianants no serà inferior a un terç (1/3) de l'amplada de la vorera existent.

En cap cas es podrà ocupar una amplada superior a tres (3) metres mesurats des de la línia de façana, ni més de dos terços (2/3) de l'amplada de la vorera, si no queda al menys una franja d'amplada mínima d'un metre i quaranta centímetres (1,40 m) per a pas de vianants.

Quan, per l'amplada de la vorera, no sigui possible deixar un pas per a vianants d'un metre i quaranta centímetres (1,40 m) es permetrà, durant l'execució dels treballs a planta baixa, la col·locació de tanques amb un sortint màxim de seixanta centímetres (60 cm) deixant un pas mínim per a vianants d'un metre (1 m). Per a l'enderrocament de les plantes superiors a la planta baixa, es col·locarà una tanca a la línia de façana i es farà una protecció volada per la retenció d'objectes despresos de les cotes superiors. Si la vorera és inferior a un metre seixanta centímetres (1,60 cm) durant els treballs a la planta baixa, el pas per a vianants d'un metre (1 m) d'amplada podrà ocupar part de la calçada en la mesura que calgui. En aquest cas, s'haurà de delimitar i protegir amb tanques l'àmbit del pas de vianants.

- **Situació de casetes i contenidors.**

S'indicaran en el PLA DE SEGURETAT I SALUT les àrees previstes per aquest fi.

- Les casetes, contenidors, tallers provisionals i aparcament de vehicles d'obra, se situaran en una zona propera a l'obra que permeti aplicar els següents criteris:
    - Preferentment, a la vorera, deixant un pas mínim d'un metre i quaranta centímetres (1,40 m) per a pas de vianants per la vorera.
    - A la vorera, deixant un pas mínim d'un metre i quaranta centímetres (1,40 m) per a pas de vianants per la zona d'aparcament de la calçada sense envair cap carril de circulació.
    - Si no hi ha prou espai a la vorera, es col·locaran a la zona d'aparcament de la calçada procurant no envair cap carril de circulació i deixant sempre com a mínim un metre (1m) per a pas de vianants a la vorera.

- Es protegirà el pas de vianants i es col·locarà la senyalització corresponent.

- **Situació de grues-torre i muntacàrregues**

  Només podran estar emplaçats a l'àmbit de l'obra.

- **Canvis de la Zona Ocupada**

  Qualsevol canvi en la zona ocupada que afecti l'àmbit de domini públic es considerarà una modificació del PLA DE SEGURETAT I SALUT EN EL TREBALL i s'haurà de documentar i tramitar d'acord amb el R.D. 1627/97.

21.3. Tancaments de l'obra que afecten l'àmbit públic

- **Tanques**

Situació	Delimitaran el perímetre de l'àmbit de l'obra o, en ordenació entre mitgeres, tancaran el front de l'obra o solar i els laterals de la part de vorera ocupada.
Tipus de tanques	Es formaran amb xapa metàl·lica opaca o a base de plafons

prefabricats o d'obra de fàbrica arrebossada i pintada.

Les empreses promotores podran presentar a l'Ajuntament per a la seva homologació, si s'escau, el seu propi model de tanca per tal d'emprar-lo en totes les obres que facin.

Les tanques metàl·liques de 200 x 100 cm només s'admeten per a proteccions provisionals en operacions de càrrega, desviacions momentànies de trànsit o similars.

En cap cas s'admet com a tanca el simple abalisat amb cinta de PVC, malla electrosoldada de ferrallista, xarxa tipus tenis de polipropilè (habitualment de color taronja), o elements tradicionals de delimitacions provisionals de zones de risc.

Complements — Totes les tanques tindran balisament lluminós i elements reflectants en tot el seu perímetre.

Manteniment — El Contractista vetllarà pel correcte estat de la tanca, eliminant grafittis, publicitat il·legal i qualsevol altre element que deteriori el seu estat original.

- **Accés a l'obra**

Portes — Les tanques estaran dotades de portes d'accés independent per a vehicles i per al personal de l'obra.

No s'admet com a solució permanent d'accés la retirada parcial del tancament.

21.4. Operacions que afecten l'àmbit públic

- **Entrades i sortides de vehicles i maquinària.**

Vigilància — Personal responsable de l'obra s'encarregarà de dirigir les operacions d'entrada i sortida, avisant els vianants a fi d'evitar accidents.

Aparcament — Fora de l'àmbit del tancament de l'obra no podran estacionar-se vehicles ni maquinària de l'obra, excepte a la reserva de càrrega i descàrrega de l'obra quan existeixi zona d'aparcament a la calçada.

Camions en espera — Si no hi ha espai suficient dins de l'àmbit del tancament de l'obra per acollir els camions en espera, caldrà preveure i habilitar un espai adequat a aquest fi fora de l'obra.

El PLA DE SEGURETAT preveurà aquesta necessitat, d'acord amb la programació dels treballs i els mitjans de càrrega, descàrrega i transport interior de l'obra.

- **Càrrega i descàrrega**

Les operacions de càrrega i descàrrega s'executaran dintre l'àmbit del tancament de l'obra. Quan això no sigui possible, s'estacionarà el vehicle en el punt més proper a la tanca de l'obra, es desviaran els vianants fora de l'àmbit d'actuació, s'ampliarà el perímetre tancat de l'obra i es prendran les següents mesures:

- S'habilitarà un pas per als vianants. Es deixarà un pas mínim d'un metre i quaranta centímetres (1,40 m) d'ample per a la vorera o per a la zona d'aparcament de la calçada, sense envair cap carril de circulació. Si no és suficient i/o si cal envair el carril de circulació que correspongui i contactar prèviament amb la Guàrdia Urbana.
- Es protegirà el pas de vianants amb tanques metàl·liques de 200 x 100 cm, delimitant el camí pels dos costats i es col·locarà la senyalització que correspongui.
- La separació entre les tanques metàl·liques i l'àmbit d'operacions o el vehicle, formarà una franja de protecció l'amplada de la qual dependrà del tipus de productes a carregar o descarregar i que establirà el Cap d'Obra prèvia consulta al Coordinador de Seguretat de l'obra.
- Acabades les operacions de càrrega i descàrrega, es retiraran les tanques metàl·liques es netejarà el paviment.
- Es controlarà la descàrrega dels camions formigonera a fi d'evitar abocaments sobre la calçada.

- **Descàrrega, apilament i evacuació de terres i runa**

Descàrrega

La descàrrega de runa des dels diferents nivells de l'obra, aprofitant la força de la gravetat, serà per canonades (cotes superiors) o mecànicament (cotes sota rasant), fins els contenidors o tremuges, que hauran de ser cobertes amb lones o plàstics opacs a fi d'evitar pols. Les canonades o cintes d'elevació i transport de material es col·locaran sempre per l'interior del recinte de l'obra.

Apilament.

No es poden acumular terres, runa i deixalles en l'àmbit de domini públic, excepte si és per a un termini curt i si s'ha obtingut un permís especial de l'Ajuntament, i sempre s'ha de dipositar en tremuges o en contenidors homologats.

Si no es disposa d'aquesta autorització ni d'espais adequats, les terres es carregaran directament sobre camions per a la seva evacuació immediata.

A manca d'espai per a col·locar els contenidors en l'àmbit del tancament de l'obra, es col·locaran sobre la vorera en el punt més proper a la tanca, deixant un pas per als vianants d'un metre i

quaranta centímetres (1,40 m) d'amplada com a mínim.

S'evitarà que hi hagi productes que sobresurtin del contenidor.

Es netejarà diàriament la zona afectada i després de retirat el contenidor.

Els contenidors, quan no s'utilitzin, hauran de ser retirats.

Evacuació Si la runa es carrega sobre camions, aquests hauran de portar la caixa tapada amb una lona o un plàstic opac a fi d'evitar la producció de pols, i el seu transport ho serà a un abocador autoritzat. El mateix es farà en els transports dels contenidors.

Proteccions per a evitar la caiguda d'objectes a la via pública

Al PLA DE SEGURETAT s'especificaran, per cada fase d'obra, les mesures i proteccions previstes per a garantir la seguretat de vianants i vehicles i evitar la caiguda d'objectes a la via pública, tenint en compte les distàncies, en projecció vertical, entre els treballs en altura, el tancament de l'obra i la vorera o zona de pas de vianants o vehicles.

Bastides Es col·locaran bastides perimetrals a tots els paraments exteriors a la construcció a realitzar.
Les bastides seran metàl·liques i modulars. Tindran una protecció de la caiguda de materials i elements formant un entarimat horitzontal a 2,80 m d'alçada, preferentment de peces metàl·liques, fixat a l'estructura vertical i horitzontal de la bastida, així com una marquesina inclinada en voladís que sobresurti 1,50 m, com a mínim, del pla de la bastida.

Les bastides seran tapades perimetralment i a tota l'alçada de l'obra, des de l'entarimat de visera, amb una xarxa o lones opaques que eviti la caiguda d'objectes i la propagació de pols.

Xarxes Sempre que s'executin treballs que comportin perill per als vianants, pel risc de caiguda de materials o elements, es col·locaran xarxes de protecció entre les plantes, amb sistemes homologats, de forjat, perimetrals a totes les façanes.

Grues torre En el PLA DE SEGURETAT s'indicarà l'àrea de funcionament del braç i les mesures que es prendran en el cas de superar els límits del solar o del tancament de l'obra.

El carro del qual penja el ganxo de la grua no podrà sobrepassar aquests límits. Si calgués fer-ho, en algun moment, es prendran les mesures indicades per a càrregues i descàrregues.

21.5. Neteja i incidència sobre l'ambient que afecten l'àmbit públic

- **Neteja**

Els contractistes netejaran i regaran diàriament l'espai públic afectat per l'activitat de l'obra i especialment després d'haver efectuat càrregues i descàrregues o operacions productores de pols o deixalles.

Es vigilarà especialment l'emissió de partícules sòlides (pols, ciment, etc.).

Caldrà prendre les mesures pertinents per evitar les roderes de fang sobre la xarxa viària a la sortida dels camions de l'obra. A tal fi, es disposarà, abans de la sortida del tancament de l'obra, una solera de formigó o planxes de „relliga" de 2 x 1 m, com a mínim, sobre la qual s'aturaran els camions i es netejaran per reg amb mànega cada parella de rodes.

Està prohibit efectuar la neteja de formigoneres al clavegueram públic.

- **Sorolls. Horari de treball**

Les obres es realitzaran entre les 8,00 i les 20,00 hores dels dies feiners.

Fora d'aquest horari, només es permet realitzar activitats que no produeixin sorolls més enllà d'allò que estableixen les OCAF. Les obres realitzades fora d'aquest horari hauran de ser específicament autoritzades per l'Ajuntament.

Excepcionalment i amb l'objecte de minimitzar les molèsties que determinades operacions poden produir sobre l'àmbit públic i la circulació o per motius de seguretat, l'Ajuntament podrà obligar que alguns treballs s'executin en dies no feiners o en un horari específic.

- **Pols**

Es regaran les pistes de circulació de vehicles.

Es regaran els elements a enderrocar, la runa i tots els materials que puguin produir pols.

En el tall de peces amb disc s'hi afegirà aigua.

Les sitges de ciment estaran dotades de filtre.

21.6. Residus que afecten a l'àmbit públic

El contractista, dins del Pla de Seguretat i Salut, definirà amb la col·laboració del seu servei de prevenció, els procediments de treball per a l'emmagatzematge i retirada de cadascun dels diferents tipus de residus que es puguin generar a l'obra.

El contractista haurà de donar les oportunes instruccions als treballadors i subcontractistes, comprovant que ho comprenen i ho compleixen.

21.7. Circulació de vehicles i vianants que afecten l'àmbit públic

Senyalització i protecció

Si el pla d'implantació de l'obra comporta la desviació del trànsit rodat o la reducció de vials de circulació, s'aplicaran les mesures definides a la Norma de Senyalització d'Obres 8.3-

Està prohibida la col·locació de senyals no autoritzades pels Serveis Municipals.

- **Dimensions mínimes d'itineraris i passos per a vianants**

Es respectaran les següents dimensions mínimes:

- En cas de restricció de la vorera, l'amplada de pas per a vianants no serà inferior a un terç (1/3) de l'amplada de la vorera existent.
- L'amplada mínima d'itineraris o de passos per a vianants serà d'un metre i quaranta centímetres (1,40 m).

- **Elements de protecció**

Pas vianants	Tots els passos de vianants que s'hagin d'habilitar es protegiran, pels dos costats, amb tanques o baranes resistents, ancorades o enganxades a terra, d'una alçada mínima d'un metre (1 m) amb travesser intermedi i entornpeus de vint centímetres (0,20 m) a la base. L'alçada de la passarel·la no sobrepassarà els quinze centímetres (0,15 m). Els elements que formin les tanques o baranes seran preferentment continus. Si són calats, les separacions mínimes no podran ser superiors a quinze centímetres (015 m).
Forats i rases	Si els vianants han de passar per sobre els forats o les rases, es col·locaran xapes metàl·liques fixades, de resistència suficient, totalment planes i sense ressalts. Si els forats o les rases han de ser evitats, les baranes o tanques de protecció del pas es col·locaran a 45º en el sentit de la marxa.

- **Enllumenat i abalisament lluminós**

Els senyals i els elements d'abalisament aniran degudament il·luminats encara que hi hagi enllumenat públic.

S'utilitzarà pintura i material reflectant o fotoluminiscent, tant per a la senyalització vertical i horitzontal, com per als elements d'abalisament.

Els itineraris i passos de vianants estaran convenientment il·luminats al llarg de tot el tram (intensitat mínima 20 lux).

Les bastides de paraments verticals que ocupin vorera o calçada tindran abalisament lluminós i elements reflectants a totes les potes en tot el seu perímetre exterior.

La delimitació d'itineraris o passos per a vianants formada amb tanques metàl·liques de 200 x 100 cm, tindran abalisament lluminós en tot el seu perímetre.

- **Abalisament i defensa**

Els elements d'abalisament i defensa a emprar per passos per a vehicles seran els designats com tipus TB, TL i TD a la Norma de carreteres 8.3 – IC. amb el següent criteri d'ubicació d'elements d'abalisament i defensa:

a) En la delimitació de la vora del carril de circulació de vehicles contigu al tancament de l'obra.
b) En la delimitació de vores de passos provisionals de circulació de vehicles contigus a passos provisionals per a vianants.
c) Per impedir la circulació de vehicles per una part d'un carril, per tot un carril o per diversos carrils, en estrenyiments de pas i/o disminució del número de carrils.
d) En la delimitació de vores en la desviació de carrils en el sentit de circulació, per salvar l'obstacle de les obres.
e) En la delimitació de vores de nous carrils de circulació per a passos provisionals o per a establir una nova ordenació de la circulació, diferent de la que hi havia abans de les obres.

Es col·locaran elements de defensa TD – 1 quan, en vies d'alta densitat de circulació, en vies ràpides, en corbes pronunciades, etc.., la possible desviació d'un vehicle de l'itinerari assenyalat pugui produir accidents a vianants o a treballadors (desplaçament o enderroc del tancament de l'obra o de baranes de protecció de pas de vianants, xoc contra objectes rígids, bolcar el vehicle per l'existència de desnivells, etc..,).

Quan l'espai disponible sigui mínim, s'admetrà la col·locació d'elements de defensa TD – 2.

- **Paviments provisionals**

El paviment serà dur, no lliscant i sense regruixos diferents dels propis del gravat de les peces. Si és de terres, tindrà una compactació del 90% PM (Pròctor Modificat).

Si cal ampliar la vorera per a pas de vianants per la calçada, es col·locarà un entarimat sobre la part ocupada de la calçada formant un pla horitzontal amb la vorera i una barana fixa de protecció.

- **Accessibilitat de persones amb mobilitat reduïda**

Si la via o vies de l'entorn de l'obra estan adaptades d'acord amb el que disposa el Decret 135/1995 de 24 de març, i no hi ha itinerari alternatiu, els passos o itineraris provisionals compliran les següents condicions mínimes:

- Alçada lliure d'obstacles de 2,10 m.
- En els canvis de direcció, l'amplada mínima de pas haurà de permetre inscriure un cercle d'1,5 m de diàmetre.
- No podran haver-hi escales ni graons aïllats.
- El pendent longitudinal serà com a màxim del 8% i el pendent transversal del 2%.
- El paviment serà dur, no lliscant i sense regruixos diferents als propis del gravat de peces. Si és de terres tindrà una compactació del 90% PM (Pròctor Modificat).

- Els guals tindran una amplada mínima d'un metre i vint centímetres (1,20 m) i un pendent màxim del 12%.

Si hi ha itinerari alternatiu, s'indicarà, en els punts de desviació cap a l'itinerari alternatiu, col·locant un senyal tipus D amb el símbol internacional d'accessibilitat I una fletxa de senyalització.

- **Manteniment**

La senyalització i els elements d'abalisament es fixaran de tal manera que impedeixi el seu desplaçament i dificulti la seva subtracció.

La senyalització, l'abalisament, els paviments, l'enllumenat i totes les proteccions dels itineraris, desviacions i passos per a vehicles i vianants es conservaran en perfecte estat durant la seva vigència, evitant la pèrdua de condicions perceptives o de seguretat.

Els passos i itineraris es mantindran nets.

- **Retirada de senyalització i abalisament**

Acabada l'obra es retiraran tots els senyals, elements, dispositius i abalisament implantats.

El termini màxim per a l'execució d'aquestes operacions serà d'una setmana, un cop acabada l'obra o la part d'obra que exigís la seva implantació.

21.8. Protecció i trasllat d'elements emplaçats a la via pública

- **Arbres i jardins**

Al PLA DE SEGURETAT s'assenyalaran tots els elements vegetals i l'arbrat existent a la via pública que estiguin a la zona de les obres i al seu llindar. L'Entitat Municipal responsable de Parcs i Jardins emetrà un informe previ preceptiu.

Mentre durin les obres es protegirà l'arbrat, els jardins i les espècies vegetals que puguin quedar afectades, deixant al seu voltant una franja d'un (1) metre de zona no ocupada. El contractista vetllarà, perquè els escossells i les zones ajardinades estiguin sempre lliures d'elements estranys, deixalles, escombraries i runa. S'hauran de regar periòdicament, sempre que això no es pugui fer normalment des de l'exterior de la zona d'obres.

Els escossells que quedin inclosos dins l'àmbit d'estrenyiment de pas per a vianants s'hauran de tapar de manera que la superfície sigui contínua i sense ressalts.

- **Parades d'autobús, quioscos, bústies**

A causa de la implantació del tancament de l'obra, ja sigui, perquè queden al seu interior o per quedar en zona de pas restringit, caldrà preveure el trasllat provisional de parades d'autobús, quioscos, bústies de Correus o elements similars emplaçats a l'espai públic.

En aquest cas, caldrà indicar-ho en el PLA DE SEGURETAT, preveure el seu emplaçament durant el temps que durin les obres i contactar amb els serveis corresponents per tal de coordinar les operacions.

22. RISCOS DE DANYS A TERCERS I MESURES DE PROTECCIÓ

22.1. Riscos de danys a tercers

Els riscs que durant les successives fases d'execució de l'obra podrien afectar persones o objectes annexos que en depenguin són els següents:

- Caiguda al mateix nivell.
- Atropellaments.
- Col·lisions amb obstacles a la vorera.
- Caiguda d'objectes.

22.2. Mesures de protecció a tercers

Es consideraran les següents mesures de protecció per a cobrir el risc de les persones que transiten pels voltants de l'obra:

1. Muntatge de tanca metàl·lica a base d'elements prefabricats de 2 m. d'alçada, separant el perímetre de l'obra, de les zones de trànsit exterior.
2. Per a la protecció de persones i vehicles que transitin pels carrers limítrofs, s'instal·larà un passadís d'estructura consistent en l'assenyalament, que haurà de ser òptic i lluminós a la nit, per a indicar el gàlib de les proteccions al tràfic rodat. Ocasionalment es podrà instal·lar en el perímetre de la façana una marquesina en voladís de material resistent.
3. Si fos necessari ocupar la vorera durant l'aplec de materials a l'obra, mentre duri la maniobra de descàrrega, es canalitzarà el trànsit de vianants per l'interior del passadís de vianants i el de vehicles fora de les zones d'afectació de la maniobra, amb protecció a base de reixes metàl·liques de separació d'àrees i es col·locaran llums de gàlib nocturns i senyals de trànsic que avisin als vehicles de la situació de perill.
4. En funció del nivell d'intromissió de tercers a l'obra, es pot considerar la conveniència de contractar un servei de control d'accessos a l'obra, a càrrec d'un Servei de Vigilància patrimonial, expressament per a aquesta funció.

23. PREVENCIÓ DE RISCOS CATASTRÒFICS

Els principals riscos catastròfics considerats com remotament previsibles per aquesta obra són:

- Incendi, explosió i/o deflagració.
- Inundació.
- Col·lapse estructural per maniobres fallides.

Atemptat patrimonial contra la Propietat i/o contractistes.
Enfosament de càrregues o aparells d'elevació.

Per a cobrir las eventualitats pertinents, el Contractista redactarà i inclourà com annex al seu Pla de Seguretat i Salut un „Pla d'Emergència Interior", cobrin les següents mesures mínimes:

1.- Ordre i neteja general.

2.- Accessos i vies de circulació interna de l'obra.
3.- Ubicació d'extintors i d'altres agents extintors.
4.- Nomenament i formació de la Brigada de Primera Intervenció.
5.- Punts de trobada.
6.- Assistència Primers Auxilis.

24. PREVISIONS DE SEGURETAT PELS TREBALLS POSTERIORS

Previsions i informacions útils per efectuar al seu dia, en les degudes condicions de seguretat i salut, els previsibles treballs posteriors (manteniment) segons art. 5.6 RD.1627/97

25. ANNEX: FITXES D'ACTIVITATS-RISC-AVALUACIÓ-MESURES

G01 ENDERROCS
G01.G03 ENDERROCS O ARRENCADA D'ELEMENTS

ENDERROCS PER MITJANS MANUALS I MECÀNICS D'ELEMENTS SUPERFICIALS (MOBILIARI URBÀ, DIVISÒRIES, SENYALITZACIÓ, PROTECCIONS VIÀRIES, LLUMINÀRIES...)

Avaluació de riscos

Id	Risc	P	G	A
2	CAIGUDA DE PERSONES AL MATEIX NIVELL Situació: ITINERARIS OBRA APLECS DE MATERIAL SUPERFÍCIES IRREGULARS DE TREBALL	2	1	2
4	CAIGUDA D'OBJECTES PER MANIPULACIÓ O DE MATERIALS TRANSPORTATS Situació: MANIPULACIÓ I TRANSPORT DE MATERIALS ENDERROCATS	2	2	3
9	COPS AMB OBJECTES O EINES (TALLS) Situació: MANIPULACIÓ D'EINES	3	1	3
10	PROJECCIÓ DE FRAGMENTS O PARTÍCULES Situació: INEXISTÈNCIA DE ZONES DE SEGURETAT ÚS DEL MARTELL PNEUMÀTIC	2	2	3
13	SOBREESFORÇOS Situació: ELEVACIÓ I CARRETEIG DE MATERIAL, I ENDERROCS	2	2	3
14	EXPOSICIÓ A CONDICIONS AMBIENTALS EXTREMES Situació: TREBALLS A L'EXTERIOR	1	2	2
16	EXPOSICIÓ A CONTACTES ELÈCTRICS Situació: INSTAL·LACIONS ELÈCTRIQUES EXISTENTS	1	3	3
17	INHALACIÓ O INGESTIÓ DE SUBSTANCIES NOCIVES Situació: POLS I PARTÍCULES GENERADES ALS ENDERROCS	2	1	2
25	ATROPELLAMENTS O COPS AMB VEHICLES Situació: ITINERARIS DE VEHICLES PROPIS DE L'OBRA I TRANSPORT	3	2	4
26	EXPOSICIÓ A SOROLLS Situació: MAQUINÀRIA ENDERROCS: MARTELL, COMPRESSOR	3	1	3
27	EXPOSICIÓ A VIBRACIONS Situació: CABINA MÀQUINES MARTELL PNEUMÀTIC	2	1	2

P: Probabilitat (1,2,3) / G: Gravetat (1,2,3) / A: Avaluació (1,2,3,4,5)

EQUIPS PROTECCIÓ INDIVIDUAL

Codi	UA	Descripció	Riscos
H1411111	u	Casc de seguretat per a ús normal, contra cops, de polietilè amb un pes màxim de 400 g, homologat segons UNE-EN 812	2 /4 /9 /10 /14 /16 /17 /25 /26
H1421110	u	Ulleres de seguretat antiimpactes estàndard, amb muntura universal, amb visor transparent i tractament contra l'entelament, homologades segons UNE-EN 167 i UNE-EN 168	10
H1431101	u	Protector auditiu de tap d'escuma, homologat segons UNE-EN 352-2 i UNE-EN 458	26
H1432012	u	Protector auditiu d'auricular, acoblat al cap amb arnès i orelleres antisoroll, homologat segons UNE-EN 352-1 i UNE-EN 458	14 /26
H1445003	u	Mascareta buco-nasal de goma o silicona, amb filtres recnviables, per a protecció respiratòria, homologada segons UNE-EN 140	17
H145C002	u	Parella de guants de protecció contra riscs mecànics comuns de construcció nivell 3, homologats segons UNE-EN 388 i UNE-EN 420	2 /4 /9 /10 /14 /25
H145K153	u	Parella de guants de material aïllant per a treballs elèctrics, classe 00, logotip color beix, tensió màxima 500 V, homologats segons UNE-EN 420	16

H1463253	u	Parella de botes dielèctriques resistents a la humitat, de pell rectificada, amb turmellera encoixinada sola antilliscant i antiestàtica, falca amortidora per al taló, llengüeta de manxa, de despreniment ràpid, sense ferramenta metàl·lica, amb puntera reforçada, homologades segons DIN 4843	16
H1465275	u	Parella de botes baixes de seguretat industrial per a treballs de construcció en general, resistents a la humitat, de pell rectificada, amb turmellera encoixinada, amb puntera metàl·lica, sola antilliscant, falca amortidora d'impactes al taló i sense plantilla metàl·lica, homologades segons UNE-EN ISO 20344, UNE-EN ISO 20345, UNE-EN ISO 20346 i UNE-EN ISO 20347	2 /4 /9 /10 /14 /17 /25
H1474600	u	Cinturó antivibració, ajustable i de teixit transpirable	27
H147N000	u	Faixa de protecció dorslumbar	13
H1481343	u	Granota de treball per a construcció d'obres lineals en servei, de polièster i cotó (65%-35%), color groc, trama 240, amb butxaques interiors i tires reflectants, homologada segons UNE-EN 340	2 /4 /9 /10 /14 /16 /25
H1485800	u	Armilla reflectant amb tires reflectants a la cintura, al pit i a l'esquena, homologada segons UNE-EN 471	25
H1486241	u	Casaca tipus enginyer, de polièster embuatada amb material aïllant, butxaques exteriors	14
H1487460	u	Impermeable amb jaqueta, caputxa i pantalons, per a obres públiques, de PVC soldat de 0,4 mm de gruix, de color viu, homologat segons UNE-EN 340	14

SISTEMES DE PROTECCIÓ COL·LECTIVA

Codi	UA	Descripció	Riscos
H152U000	m	Tanca d'advertència o abalisament d'1 m d'alçada amb malla de polietilè taronja, fixada a 1 m del perímetre del sostre amb suports d'acer allotjats amb forats al sostre	2 /4
H153A9F1	u	Topall per a descàrrega de camions en excavacions, de 4 m d'amplada amb tauló de fusta i perfils IPN 100 clavat al terreny i amb el desmuntatge inclòs	25
H15B0007	u	Pantalla aïllant per a treballs en zones d'influència de línies elèctriques en tensió	16
H16C0003	dia	Detector de gasos portàtil, per a espais confinats, amb detector de gas combustible, O2, CO i H2S	17
HBBAA005	u	Senyal de prohibició, normalitzada amb pictograma negre sobre fons blanc, de forma circular amb cantells i banda transversal descendent d'esquerra a dreta a 45°, en color vermell, diàmetre 29 cm, amb cartell explicatiu rectangular, per ser vista fins 12 m, fixada i amb el desmuntatge inclòs	2 /4 /9 /10 /14 /16 /17 /25 /26 /27
HBBAB115	u	Senyal de obligació, normalitzada amb pictograma blanc sobre fons blau, de forma circular amb cantells en color blanc, diàmetre 29 cm, amb cartell explicatiu rectangular, per ser vista fins 12 m, fixada i amb el desmuntatge inclòs	2 /4 /9 /10 /14 /16 /17 /25 /26 /27
HBBAE001	u	Rètol adhesiu (MIE-RAT.10) de maniobra per a quadre o pupitre de control elèctric, adherit	16
HBBAF004	u	Senyal d'advertència, normalitzada amb pictograma negre sobre fons groc, de forma triangular amb el cantell negre, costat major 41 cm, amb cartell explicatiu rectangular, per ser vista fins 12 m de distància, fixada i amb el desmuntatge inclòs	2 /4 /9 /10 /14 /16 /17 /25 /26 /27

MESURES PREVENTIVES

Codi	Descripció	Riscos
I0000002	Planificar els treballs per a mantenir el màxim de temps possible les proteccions	2
I0000003	Itineraris preestablerts i balissats per al personal	2
I0000004	Revisió i manteniment periòdic de SPC	2
I0000013	Ordre i neteja	17
I0000026	Planificació de recorreguts i maniobres per a màquines i camions	4
I0000027	Elecció dels mitjans auxiliars de manteniment	4
I0000028	Impedir l'accés de personal dins del radi d'acció de càrregues suspeses	4
I0000029	No balancejar les càrregues suspeses	4
I0000031	Per a la manipulació de materials voluminosos i/o pesats, solicitar un procediment de treball específic	4
I0000038	Substituir lo manual per lo mecànic	9 /10
I0000039	Planificació de compra i programa de manteniment d'eines	9
I0000040	Formació de l'operari en l'ús i manteniment d'eines	9 /13
I0000044	Evitar processos de tallat de materials a l'obra	10
I0000055	Elecció dels equips de manteniment	13
I0000056	Paletització i eines ergonòmiques	13
I0000058	Adaptar la feina a les característiques individuals de la persona que la realitza	13
I0000060	Suspensió de les feines en condicions extremes	14
I0000061	Rotació dels llocs de treball	14 /27
I0000062	Planificar els treballs per a realitzar-los en zones protegides	26
I0000063	En cas de vent, apuntalament i fixació de tots els elements inestables	14
I0000068	Elecció i manteniment de les eines elèctriques	16
I0000070	Compliment del REBT pel que fa a equips de protecció	16
I0000073	Disposar de quadres elèctrics secundaris	16

I0000074	Reg de les zones de treball	17
I0000076	Reconeixement dels materials a enderrocar	17
I0000078	Evitar processos de divissió de material en sec	17
I0000103	Planificació de les àrees de treball	25
I0000104	Accessos i circulació independents per a personal i maquinària	25
I0000105	Anivellar la maquinària per a la realització de l'activitat	25
I0000106	El personal no ha de descansar al costat de màquines aturades	25
I0000107	Limitació de la velocitat dels vehicles	25
I0000108	Eliminar el soroll en origen	26
I0000110	Eliminar vibracions en origen	27
I0000154	Verificar nivell lumínic mínim (250 lux) a itineraris i llocs de treball	2
I0000155	Controlar la temperatura i velocitat del vent als llocs de treball	14
I0000156	Detecció xarxes instal·lacions encastades o soterrades	16 /17
I0000157	Control del nivell sonor amb sonómetre portàtil	26
I0000161	Verificar que les connexions de les màquines es facin amb endolls reglamentaris	16

G02 MOVIMENTS DE TERRES
G02.G03 EXCAVACIÓ DE RASES I POUS

EXCAVACIÓ DE RASES I POUS MITJANÇANT MITJANS MANUALS I/O MECÀNICS AMB O SENSE ENTIBACIÓ

Avaluació de riscos

Id	Risc	P	G	A
1	CAIGUDA DE PERSONES A DIFERENT NIVELL **Situació:** ACCÉS FONS D'EXCAVACIÓ CIRCULACIÓ PERIMETRAL DE LA RASA	2	3	4
2	CAIGUDA DE PERSONES AL MATEIX NIVELL **Situació:** IRREGULARITAT DE LA ZONA DE TREBALL APLEC DE MATERIAL	2	2	3
3	CAIGUDA D'OBJECTES PER DESPLOM, ESFONDRAMENT O ENSORRAMENT **Situació:** ESTABILITAT DE L'EXCAVACIÓ COL·LOCACIÓ DE L'ESTINTOLAMENT	2	3	4
6	TREPITJADES SOBRE OBJECTES **Situació:** IRREGULARITAT SUPERFÍCIE DE TREBALL	2	1	2
9	COPS AMB OBJECTES O EINES (TALLS) **Situació:** EINES MANUALS I/O MECÀNIQUES	2	2	3
12	ATRAPAMENT PER BOLCADA DE MÀQUINES, TRACTORS O VEHICLES **Situació:** ESTABILITAT DE LA MAQUINÀRIA RECOLZAMENTS HIDRÀULICS ZONES DE PAS DELIMITADES	1	3	3
13	SOBREESFORÇOS **Situació:** TREBALLS MANUALS D'EXCAVACIÓ I EXTRACCIÓ DE TERRES	1	2	2
14	EXPOSICIÓ A CONDICIONS AMBIENTALS EXTREMES **Situació:** TREBALLS A L'EXTERIOR	1	2	2
16	EXPOSICIÓ A CONTACTES ELÈCTRICS **Situació:** EXISTÈNCIA D'INSTAL·LACIONS ELÈCTRIQUES SOTERRADES	1	3	3
17	INHALACIÓ O INGESTIÓ DE SUBSTANCIES NOCIVES **Situació:** POLS TERRES	2	1	2
25	ATROPELLAMENTS O COPS AMB VEHICLES **Situació:** CIRCULACIÓ INTERIOR D'OBRA	1	3	3
26	EXPOSICIÓ A SOROLLS **Situació:** MAQUINÀRIA	2	1	2
27	EXPOSICIÓ A VIBRACIONS **Situació:** MAQUINÀRIA	2	1	2

P: Probabilitat (1,2,3) / G: Gravetat (1,2,3) / A: Avaluació (1,2,3,4,5)

EQUIPS PROTECCIÓ INDIVIDUAL

Codi	UA	Descripció	Riscos
H1411111	u	Casc de seguretat per a ús normal, contra cops, de polietilè amb un pes màxim de 400 g, homologat segons UNE-EN 812	1 /2 /3 /6 /9 /12 /14 /16 /25 /26
H1431101	u	Protector auditiu de tap d'escuma, homologat segons UNE-EN 352-2 i UNE-EN 458	26
H1432012	u	Protector auditiu d'auricular, acoblat al cap amb arnès i orelleres antisoroll, homologat segons UNE-EN 352-1 i UNE-EN 458	26
H1445003	u	Mascareta buco-nasal de goma o silicona, amb filtres recnviables, per a protecció respiratòria, homologada segons UNE-EN 140	17
H145C002	u	Parella de guants de protecció contra riscs mecànics comuns de construcció nivell 3, homologats segons UNE-EN 388 i UNE-EN 420	1 /2 /3 /6 /9 /14
H145F004	u	Parella de guants d'alta visibilitat pigmentats en color fosforescent per a estibadors de càrregues amb grua i/o senyalistes, homologats segons UNE-EN 471 i UNE-EN	3 /9 /25

		420	
H145K153	u	Parella de guants de material aïllant per a treballs elèctrics, classe 00, logotip color beix, tensió màxima 500 V, homologats segons UNE-EN 420	16
H1463253	u	Parella de botes dielèctriques resistents a la humitat, de pell rectificada, amb turmellera encoixinada sola antilliscant i antiestàtica, falca amortidora per al taló, llengüeta de manxa, de despreniment ràpid, sense ferramenta metàl·lica, amb puntera reforçada, homologades segons DIN 4843	16
H1465275	u	Parella de botes baixes de seguretat industrial per a treballs de construcció en general, resistents a la humitat, de pell rectificada, amb turmellera encoixinada, amb puntera metàl·lica, sola antilliscant, falca amortidora d'impactes al taló i sense plantilla metàl·lica, homologades segons UNE-EN ISO 20344, UNE-EN ISO 20345, UNE-EN ISO 20346 i UNE-EN ISO 20347	1 /2 /3 /6 /9 /12 /14 /25
H1474600	u	Cinturó antivibració, ajustable i de teixit transpirable	27
H147D405	u	Sistema anticaiguda compost per un arnès anticaiguda amb tirants, bandes secundàries, bandes subglúties, bandes de cuixa, recolzament dorsal per a subjecció, elements d'ajust, element dorsal d'enganxament d'arnès anticaiguda i sivella, incorporat a un subsistema anticaiguda de tipus lliscant sobre línia d'ancoratge flexible de llargaria 10 m, homologat segons UNE-EN 361, UNE-EN 362, UNE-EN 364, UNE-EN 365 i UNE-EN 353-2	1
H147L015	u	Aparell d'ancoratge per a equip de protecció individual contra caiguda d'alçada, homologat segons UNE-EN 795, amb fixació amb tac mecànic	1 /3
H147N000	u	Faixa de protecció dorslumbar	13
H1481242	u	Granota de treball per a construcció, de polièster i cotó (65%-35%), color beix, trama 240, amb butxaques interiors, homologada segons UNE-EN 340	1 /2 /3 /6 /9 /12 /14 /16 /25
H1485800	u	Armilla reflectant amb tires reflectants a la cintura, al pit i a l'esquena, homologada segons UNE-EN 471	3 /9 /14 /25

MITJANS AUXILIARS D'UTILITAT PREVENTIVA

Codi	UA	Descripció	Riscos
HX11X022	u	Passadís de protecció prefabricat metàl·lic amb sistema de seguretat amb tots els requisits reglamentaris, de llargària 2,5 m, d'amplària 1,1 m, amb paviment de entramat de platines metàl·liques i rampes articulades, baranes metàl·liques reglamentàries	1

SISTEMES DE PROTECCIÓ COL·LECTIVA

Codi	UA	Descripció	Riscos
H1522111	m	Barana de protecció en el perímetre de la coronació d'excavacions, d'alçària 1 m, amb travesser superior, travesser intermedi i muntants de tub metàl·lic de 2,3´´, sòcol de post de fusta, ancorada al terreny amb daus de formigó i amb el desmuntatge inclòs	1 /3
H152U000	m	Tanca d'advertència o abalisament d'1 m d'alçada amb malla de polietilè taronja, fixada a 1 m del perímetre del sostre amb suports d'acer allotjats amb forats al sostre	9 /12 /25
HBBAA005	u	Senyal de prohibició, normalitzada amb pictograma negre sobre fons blanc, de forma circular amb cantells i banda transversal descendent d'esquerra a dreta a 45°, en color vermell, diàmetre 29 cm, amb cartell explicatiu rectangular, per ser vista fins 12 m, fixada i amb el desmuntatge inclòs	1 /2 /3 /6 /9 /12 /17 /25 /26 /27
HBBAB115	u	Senyal de obligació, normalitzada amb pictograma blanc sobre fons blau, de forma circular amb cantells en color blanc, diàmetre 29 cm, amb cartell explicatiu rectangular, per ser vista fins 12 m, fixada i amb el desmuntatge inclòs	1 /2 /3 /6 /9 /12 /17 /25 /26 /27
HBBAF004	u	Senyal d'advertència, normalitzada amb pictograma negre sobre fons groc, de forma triangular amb el cantell negre, costat major 41 cm, amb cartell explicatiu rectangular, per ser vista fins 12 m de distància, fixada i amb el desmuntatge inclòs	1 /2 /3 /6 /9 /12 /17 /25 /26 /27

MESURES PREVENTIVES

Codi	Descripció	Riscos
I0000002	Planificar els treballs per a mantenir el màxim de temps possible les proteccions	1
I0000003	Itineraris preestablerts i balissats per al personal	1
I0000004	Revisió i manteniment periòdic de SPC	1
I0000012	Assegurar les escales de mà	1
I0000013	Ordre i neteja	2 /6 /17
I0000014	Preparació i manteniment de les superfícies de treball	2 /6
I0000015	Organització de les zones de pas i emmagatzematge	2 /6
I0000020	No realitzar treballs a la mateixa vertical	3
I0000021	Establir punts de referència per a controlar els moviments de l'estructura	3
I0000023	Solicitar dades de les característiques físiques de les terres	3
I0000024	Execució de treballs a l'interior de rases per equips	3
I0000026	Planificació de recorreguts i maniobres per a màquines i camions	12
I0000038	Substituir lo manual per lo mecànic	9

I0000039	Planificació de compra i programa de manteniment d'eines	9
I0000040	Formació de l'operari en l'ús i manteniment d'eines	9 /12 /13
I0000051	Adequació dels recorreguts de la maquinària	12
I0000053	Procediment d'utilització de la maquinària	12
I0000055	Elecció dels equips de manteniment	13
I0000056	Paletització i eines ergonòmiques	13
I0000060	Suspensió de les feines en condicions extremes	14
I0000061	Rotació dels llocs de treball	27
I0000062	Planificar els treballs per a realitzar-los en zones protegides	26
I0000067	No treballar al costat de linies elèctriques amb cables nusos	16
I0000074	Reg de les zones de treball	17
I0000083	Dispositius d'alarma	16
I0000103	Planificació de les àrees de treball	25
I0000104	Accessos i circulació independents per a personal i maquinària	25
I0000105	Anivellar la maquinària per a la realització de l'activitat	25
I0000106	El personal no ha de descansar al costat de màquines aturades	25
I0000107	Limitació de la velocitat dels vehicles	25
I0000108	Eliminar el soroll en origen	26
I0000110	Eliminar vibracions en origen	27
I0000111	Revisar entibacions en començar jornada treball. Precaució per interrupcions >1día, pluges o gelada	3
I0000154	Verificar nivell lumínic mínim (250 lux) a itineraris i llocs de treball	2 /6 /12 /25
I0000155	Controlar la temperatura i velocitat del vent als llocs de treball	14
I0000156	Detecció xarxes instal·lacions encastades o soterrades	16
I0000157	Control del nivell sonor amb sonómetre portàtil	26
I0000168	Mantenir lliure d'aigua, fang i llots excavació i rases	2

G02.G04 REBLIMENTS SUPERFICIALS, TERRAPLENS / PEDRAPLENS

FORMACIÓ DE REBLERTS I TERRAPLENS AMB TERRES O PEDRES (PRÒPIES DE L'OBRA O NO) AMB MITJANS MECÀNICS

Avaluació de riscos

Id	Risc	P	G	A
1	CAIGUDA DE PERSONES A DIFERENT NIVELL **Situació:** CIRCULACIÓ EN VORES DE TERRAPLENAT ACCÉS A ZONES DE TREBALL	1	2	2
2	CAIGUDA DE PERSONES AL MATEIX NIVELL **Situació:** IRREGULARITAT SUPERFÍCIE DE TREBALL ACCÉS A ZONES DE TREBALL APLEC DE TERRES	2	1	2
3	CAIGUDA D'OBJECTES PER DESPLOM, ESFONDRAMENT O ENSORRAMENT **Situació:** INESTABILITAT DE TALUSSOS	1	2	2
4	CAIGUDA D'OBJECTES PER MANIPULACIÓ O DE MATERIALS TRANSPORTATS **Situació:** MANUTENCIÓ DE TERRES O BLOCS DE PEDRA AL TALL NO RESPECTAR DISTÀNCIA DE SEGURETAT	1	3	3
6	TREPITJADES SOBRE OBJECTES **Situació:** IRREGULARITAT SUPERFÍCIE DE TREBALL	2	1	2
12	ATRAPAMENT PER BOLCADA DE MÀQUINES, TRACTORS O VEHICLES **Situació:** INESTABILITAT DEL VEHICLE: RECOLZAMENTS HIDRÀULICS ZONES DE CIRCULACIÓ EN CONDICIONS	1	3	3
13	SOBREESFORÇOS **Situació:** TREBALLS MANUALS	1	2	2
14	EXPOSICIÓ A CONDICIONS AMBIENTALS EXTREMES **Situació:** TREBALLS A L'EXTERIOR	1	2	2
17	INHALACIÓ O INGESTIÓ DE SUBSTANCIES NOCIVES **Situació:** POLS	2	1	2
25	ATROPELLAMENTS O COPS AMB VEHICLES **Situació:** CIRCULACIÓ INTERIOR DE VEHICLES	2	2	3
26	EXPOSICIÓ A SOROLLS **Situació:** MAQUINÀRIA	2	1	2
27	EXPOSICIÓ A VIBRACIONS **Situació:** MAQUINÀRIA	2	1	2

P: Probabilitat (1,2,3) / G: Gravetat (1,2,3) / A: Avaluació (1,2,3,4,5)

EQUIPS PROTECCIÓ INDIVIDUAL

Codi	UA	Descripció	Riscos
H1411111	u	Casc de seguretat per a ús normal, contra cops, de polietilè amb un pes màxim de 400 g, homologat segons UNE-EN 812	1 /2 /3 /4 /6 /12 /14 /25 /26
H1431101	u	Protector auditiu de tap d'escuma, homologat segons UNE-EN 352-2 i UNE-EN 458	26

H1432012	u	Protector auditiu d'auricular, acoblat al cap amb arnès i orelleres antisoroll, homologat segons UNE-EN 352-1 i UNE-EN 458	26
H1445003	u	Mascareta buco-nasal de goma o silicona, amb filtres recnviables, per a protecció respiratòria, homologada segons UNE-EN 140	17
H145C002	u	Parella de guants de protecció contra riscs mecànics comuns de construcció nivell 3, homologats segons UNE-EN 388 i UNE-EN 420	1 /2 /3 /4 /6 /12 /14 /25
H1465275	u	Parella de botes baixes de seguretat industrial per a treballs de construcció en general, resistents a la humitat, de pell rectificada, amb turmellera encoixinada, amb puntera metàl·lica, sola antilliscant, falca amortidora d'impactes al taló i sense plantilla metàl·lica, homologades segons UNE-EN ISO 20344, UNE-EN ISO 20345, UNE-EN ISO 20346 i UNE-EN ISO 20347	1 /2 /3 /4 /6 /12 /14 /25
H1474600	u	Cinturó antivibració, ajustable i de teixit transpirable	27
H147N000	u	Faixa de protecció dorslumbar	13
H1481343	u	Granota de treball per a construcció d'obres lineals en servei, de polièster i cotó (65%-35%), color groc, trama 240, amb butxaques interiors i tires reflectants, homologada segons UNE-EN 340	1 /2 /3 /4 /6 /12 /14 /25
H1485800	u	Armilla reflectant amb tires reflectants a la cintura, al pit i a l'esquena, homologada segons UNE-EN 471	14 /25

SISTEMES DE PROTECCIÓ COL·LECTIVA

Codi	UA	Descripció	Riscos
H1522111	m	Barana de protecció en el perímetre de la coronació d'excavacions, d'alçària 1 m, amb travesser superior, travesser intermedi i muntants de tub metàl·lic de 2,3´´, sòcol de post de fusta, ancorada al terreny amb daus de formigó i amb el desmuntatge inclòs	1 /3
H152U000	m	Tanca d'advertència o abalisament d'1 m d'alçada amb malla de polietilè taronja, fixada a 1 m del perímetre del sostre amb suports d'acer allotjats amb forats al sostre	3 /4 /12 /25
H153A9F1	u	Topall per a descàrrega de camions en excavacions, de 4 m d'amplada amb tauló de fusta i perfils IPN 100 clavat al terreny i amb el desmuntatge inclòs	4 /12 /25
HBBAA005	u	Senyal de prohibició, normalitzada amb pictograma negre sobre fons blanc, de forma circular amb cantells i banda transversal descendent d'esquerra a dreta a 45°, en color vermell, diàmetre 29 cm, amb cartell explicatiu rectangular, per ser vista fins 12 m, fixada i amb el desmuntatge inclòs	1 /2 /3 /4 /6 /12 /25 /26 /27
HBBAB115	u	Senyal de obligació, normalitzada amb pictograma blanc sobre fons blau, de forma circular amb cantells en color blanc, diàmetre 29 cm, amb cartell explicatiu rectangular, per ser vista fins 12 m, fixada i amb el desmuntatge inclòs	1 /2 /3 /4 /6 /12 /25 /26 /27
HBBAF004	u	Senyal d'advertència, normalitzada amb pictograma negre sobre fons groc, de forma triangular amb el cantell negre, costat major 41 cm, amb cartell explicatiu rectangular, per ser vista fins 12 m de distància, fixada i amb el desmuntatge inclòs	1 /2 /3 /4 /6 /12 /25 /26 /27

MESURES PREVENTIVES

Codi	Descripció	Riscos
I0000002	Planificar els treballs per a mantenir el màxim de temps possible les proteccions	1
I0000003	Itineraris preestablerts i balissats per al personal	1 /4
I0000013	Ordre i neteja	2 /6 /17
I0000014	Preparació i manteniment de les superfícies de treball	2 /6
I0000015	Organització de les zones de pas i emmagatzematge	2
I0000020	No realitzar treballs a la mateixa vertical	3
I0000023	Solicitar dades de les característiques físiques de les terres	3
I0000025	Planificació d'àrees i llocs de treball	4
I0000026	Planificació de recorreguts i maniobres per a màquines i camions	4
I0000027	Elecció dels mitjans auxiliars de manteniment	4
I0000028	Impedir l'accés de personal dins del radi d'acció de càrregues suspeses	4
I0000040	Formació de l'operari en l'ús i manteniment d'eines	12 /13
I0000051	Adequació dels recorreguts de la maquinària	12
I0000053	Procediment d'utilització de la maquinària	12
I0000054	Ús de recolzaments hidràulics	12
I0000055	Elecció dels equips de manteniment	13
I0000060	Suspensió de les feines en condicions extremes	14
I0000061	Rotació dels llocs de treball	27
I0000062	Planificar els treballs per a realitzar-los en zones protegides	26
I0000074	Reg de les zones de treball	17
I0000103	Planificació de les àrees de treball	25
I0000104	Accessos i circulació independents per a personal i maquinària	25
I0000105	Anivellar la maquinària per a la realització de l'activitat	25
I0000106	El personal no ha de descansar al costat de màquines aturades	25
I0000107	Limitació de la velocitat dels vehicles	25
I0000108	Eliminar el soroll en origen	26

I0000110	Eliminar vibracions en origen	27
I0000154	Verificar nivell lumínic mínim (250 lux) a itineraris i llocs de treball	1 /2 /6 /12 /25
I0000155	Controlar la temperatura i velocitat del vent als llocs de treball	14
I0000157	Control del nivell sonor amb sonómetre portàtil	26
I0000168	Mantenir lliure d'aigua, fang i llots excavació i rases	2

G02.G05 CÀRREGA I TRANSPORT DE TERRES O RUNES

CÀRREGA MECÀNICA SOBRE CAMIÓ DE TERRES, PEDRES O RUNA PROCEDENTS DE L'EXCAVACIÓ EN OBRA PER A TRANSPORT POSTERIOR A LA MATEIXA OBRA O A ABOCADOR

Avaluació de riscos

Id	Risc	P	G	A
2	CAIGUDA DE PERSONES AL MATEIX NIVELL **Situació:** IRREGULARITAT ZONA DE TREBALL ACCÉS AL TALL	2	1	2
4	CAIGUDA D'OBJECTES PER MANIPULACIÓ O DE MATERIALS TRANSPORTATS **Situació:** FEINES DE CÀRREGA DE CAMIONS CAMIONS SOBRECÀRREGATS MAQUINÀRIA NO ADIENT	2	2	3
11	ATRAPAMENT PER O ENTRE OBJECTES **Situació:** MAQUINÀRIA NO ADIENT	2	3	4
12	ATRAPAMENT PER BOLCADA DE MÀQUINES, TRACTORS O VEHICLES **Situació:** IRREGULARITAT DE SUPERFÍCIE DE TREBALL I ITINERARIS OBRA ESTABILITAT DELS RECOLZAMENTS HIDRÀULICS	2	3	4
13	SOBREESFORÇOS **Situació:** TREBALLS MANUALS	1	2	2
14	EXPOSICIÓ A CONDICIONS AMBIENTALS EXTREMES **Situació:** TREBALLS A L'EXTERIOR	2	1	2
17	INHALACIÓ O INGESTIÓ DE SUBSTANCIES NOCIVES **Situació:** POLS DE L'EXCAVACIÓ, CÀRREGA I TRANSPORT DE TERRES	2	2	3
25	ATROPELLAMENTS O COPS AMB VEHICLES **Situació:** CIRCULACIÓ INTERIOR D'OBRA	2	3	4
26	EXPOSICIÓ A SOROLLS **Situació:** MAQUINÀRIA	2	1	2
27	EXPOSICIÓ A VIBRACIONS **Situació:** MAQUINÀRIA	2	1	2

P: Probabilitat (1,2,3) / G: Gravetat (1,2,3) / A: Avaluació (1,2,3,4,5)

EQUIPS PROTECCIÓ INDIVIDUAL

Codi	UA	Descripció	Riscos
H1411111	u	Casc de seguretat per a ús normal, contra cops, de polietilè amb un pes màxim de 400 g, homologat segons UNE-EN 812	2 /4 /11 /12 /14 /25 /26
H1431101	u	Protector auditiu de tap d'escuma, homologat segons UNE-EN 352-2 i UNE-EN 458	26
H1432012	u	Protector auditiu d'auricular, acoblat al cap amb arnès i orelleres antisoroll, homologat segons UNE-EN 352-1 i UNE-EN 458	26
H1445003	u	Mascareta buco-nasal de goma o silicona, amb filtres recnviables, per a protecció respiratòria, homologada segons UNE-EN 140	17
H145C002	u	Parella de guants de protecció contra riscs mecànics comuns de construcció nivell 3, homologats segons UNE-EN 388 i UNE-EN 420	2 /4 /11 /12 /14 /25
H1465275	u	Parella de botes baixes de seguretat industrial per a treballs de construcció en general, resistents a la humitat, de pell rectificada, amb turmellera encoixinada, amb puntera metàl·lica, sola antilliscant, falca amortidora d'impactes al taló i sense plantilla metàl·lica, homologades segons UNE-EN ISO 20344, UNE-EN ISO 20345, UNE-EN ISO 20346 i UNE-EN ISO 20347	2 /4 /11 /12 /14 /25
H1474600	u	Cinturó antivibració, ajustable i de teixit transpirable	27
H147N000	u	Faixa de protecció dorslumbar	13
H1481242	u	Granota de treball per a construcció, de polièster i cotó (65%-35%), color beix, trama 240, amb butxaques interiors, homologada segons UNE-EN 340	2 /4 /11 /12 /14 /25
H1485800	u	Armilla reflectant amb tires reflectants a la cintura, al pit i a l'esquena, homologada segons UNE-EN 471	14 /25

SISTEMES DE PROTECCIÓ COL·LECTIVA

Codi	UA	Descripció	Riscos
H1522111	m	Barana de protecció en el perímetre de la coronació d'excavacions, d'alçària 1 m, amb travesser superior, travesser intermedi i muntants de tub metàl·lic de 2,3´´, sòcol de post de fusta, ancorada al terreny amb daus de formigó i amb el desmuntatge inclòs	2 /4 /11 /25
H153A9F1	u	Topall per a descàrrega de camions en excavacions, de 4 m d'amplada amb tauló	12 /25

		de fusta i perfils IPN 100 clavat al terreny i amb el desmuntatge inclòs	
HBBAA005	u	Senyal de prohibició, normalitzada amb pictograma negre sobre fons blanc, de forma circular amb cantells i banda transversal descendent d'esquerra a dreta a 45°, en color vermell, diàmetre 29 cm, amb cartell explicatiu rectangular, per ser vista fins 12 m, fixada i amb el desmuntatge inclòs	2 /4 /11 /12 /25 /26 /27
HBBAB115	u	Senyal de obligació, normalitzada amb pictograma blanc sobre fons blau, de forma circular amb cantells en color blanc, diàmetre 29 cm, amb cartell explicatiu rectangular, per ser vista fins 12 m, fixada i amb el desmuntatge inclòs	2 /4 /11 /12 /25 /26 /27
HBBAF004	u	Senyal d'advertència, normalitzada amb pictograma negre sobre fons groc, de forma triangular amb el cantell negre, costat major 41 cm, amb cartell explicatiu rectangular, per ser vista fins 12 m de distància, fixada i amb el desmuntatge inclòs	2 /4 /11 /12 /25 /26 /27

MESURES PREVENTIVES

Codi	Descripció	Riscos
I0000002	Planificar els treballs per a mantenir el màxim de temps possible les proteccions	2
I0000003	Itineraris preestablerts i balissats per al personal	2
I0000004	Revisió i manteniment periòdic de SPC	2
I0000025	Planificació d'àrees i llocs de treball	4
I0000026	Planificació de recorreguts i maniobres per a màquines i camions	4
I0000029	No balancejar les càrregues suspeses	4
I0000040	Formació de l'operari en l'ús i manteniment d'eines	12 /13
I0000047	Planificació i procediments per a la càrrega i descàrrega de materials	11
I0000048	No treballar al costat de paraments acabats de fer (< 48 h)	11
I0000050	No treballar ni estar al radi d'acció de les càrregues suspesses	11
I0000051	Adequació dels recorreguts de la maquinària	12
I0000053	Procediment d'utilització de la maquinària	12
I0000054	Ús de recolzaments hidràulics	12
I0000060	Suspensió de les feines en condicions extremes	14
I0000061	Rotació dels llocs de treball	27
I0000062	Planificar els treballs per a realitzar-los en zones protegides	26
I0000074	Reg de les zones de treball	17
I0000103	Planificació de les àrees de treball	25
I0000104	Accessos i circulació independents per a personal i maquinària	25
I0000105	Anivellar la maquinària per a la realització de l'activitat	25
I0000106	El personal no ha de descansar al costat de màquines aturades	25
I0000107	Limitació de la velocitat dels vehicles	25
I0000108	Eliminar el soroll en origen	26
I0000110	Eliminar vibracions en origen	27
I0000154	Verificar nivell lumínic mínim (250 lux) a itineraris i llocs de treball	2 /12 /25
I0000155	Controlar la temperatura i velocitat del vent als llocs de treball	14
I0000157	Control del nivell sonor amb sonómetre portàtil	26
I0000168	Mantenir lliure d'aigua, fang i llots excavació i rases	14

G03 FONAMENTS
G03.G01 SUPERFICIALS (RASES - POUS - LLOSES - ENCEPS - BIGUES DE LLIGAT - MURS GUIA)

EXECUCIÓ DE FONAMENTS SUPERFICIALS (EXCAVACIÓ, ARMAT, FORMIGONAT, CURAT) AMB MITJANS MECÀNICS I/O MANUALS

Avaluació de riscos

Id	Risc	P	G	A
1	CAIGUDA DE PERSONES A DIFERENT NIVELL **Situació:** CAIGUDES DINS DE RASES, POUS	1	1	1
2	CAIGUDA DE PERSONES AL MATEIX NIVELL **Situació:** CIRCULACIÓ INTERIOR OBRA MUNTATGE D'ENCOFRATS, ARMADURES, FORMIGONAT	2	1	2
4	CAIGUDA D'OBJECTES PER MANIPULACIÓ O DE MATERIALS TRANSPORTATS **Situació:** CAIGUDA D'ELEMENTS EN L'EXECUCIÓ D'ENCOFRAT , ARMAT , FORMIGONAT	2	2	3
6	TREPITJADES SOBRE OBJECTES **Situació:** COL·LOCACIÓ D'ARMADURES	2	2	3
9	COPS AMB OBJECTES O EINES (TALLS) **Situació:** TALLS AMB SERRA CIRCULAR: ENCOFRAT, ARMAT	2	2	3
10	PROJECCIÓ DE FRAGMENTS O PARTÍCULES **Situació:** MUNTATGE ENCOFRAT, ARMADURES ESCAPÇAT DE PILOTIS: UTILITZACIÓ DEL MARTELL PNEUMÀTIC	2	2	3
11	ATRAPAMENT PER O ENTRE OBJECTES **Situació:** MUNTATGE D'ENCOFRAT FORMIGONERA FEINES DE FORMIGONAT	1	2	2

13	SOBREESFORÇOS **Situació:** CARETEIG DE MATERIAL PER AL SEU TRACTAMENT: TALLERS FERRALLA, ENCOFRADORS	2	2	3
14	EXPOSICIÓ A CONDICIONS AMBIENTALS EXTREMES **Situació:** TREBALLS A L'EXTERIOR	1	2	2
16	EXPOSICIÓ A CONTACTES ELÈCTRICS **Situació:** ÚS DE MAQUINÀRIA CONTACTES DIRECTES I INDIRECTES	1	3	3
17	INHALACIÓ O INGESTIÓ DE SUBSTANCIES NOCIVES **Situació:** POLS (CENTRAL FORMIGONERA PRÒPIA A OBRA) POLS TERRA	2	1	2
18	CONTACTES AMB SUBSTANCIES NOCIVES (CÀUSTIQUES, CORROSIVES, IRRITANTS O AL·LERGÈNIQUES) **Situació:** CONTACTES AMB CIMENT (FORMIGÓ)	2	1	2
25	ATROPELLAMENTS O COPS AMB VEHICLES **Situació:** CIRCULACIÓ INTERIOR OBRA DE CAMIONS EN OPERACIONS DE COL·LOCACIÓ D'ARMADURES, FORMIGONAT, SUBMINISTRAMENT DE MATERIALS	1	3	3
26	EXPOSICIÓ A SOROLLS **Situació:** MAQUINÀRIA TALLERS (FERRALLA, ENCOFRATS...)	2	1	2
27	EXPOSICIÓ A VIBRACIONS **Situació:** MAQUINÀRIA	2	1	2

P: Probabilitat (1,2,3) / G: Gravetat (1,2,3) / A: Avaluació (1,2,3,4,5)

EQUIPS PROTECCIÓ INDIVIDUAL

Codi	UA	Descripció	Riscos
H1411111	u	Casc de seguretat per a ús normal, contra cops, de polietilè amb un pes màxim de 400 g, homologat segons UNE-EN 812	1 /2 /4 /6 /9 /10 /11 /14 /16 /18 /25 /26
H1431101	u	Protector auditiu de tap d'escuma, homologat segons UNE-EN 352-2 i UNE-EN 458	26
H1432012	u	Protector auditiu d'auricular, acoblat al cap amb arnès i orelleres antisoroll, homologat segons UNE-EN 352-1 i UNE-EN 458	26
H1445003	u	Mascareta buco-nasal de goma o silicona, amb filtres recnviables, per a protecció respiratòria, homologada segons UNE-EN 140	17
H145C002	u	Parella de guants de protecció contra riscs mecànics comuns de construcció nivell 3, homologats segons UNE-EN 388 i UNE-EN 420	1 /2 /4 /6 /9 /10 /11 /14 /18 /25
H145K153	u	Parella de guants de material aïllant per a treballs elèctrics, classe 00, logotip color beix, tensió màxima 500 V, homologats segons UNE-EN 420	16
H1463253	u	Parella de botes dielèctriques resistents a la humitat, de pell rectificada, amb turmellera encoixinada sola antilliscant i antiestàtica, falca amortidora per al taló, llengüeta de manxa, de despreniment ràpid, sense ferramenta metàl·lica, amb puntera reforçada, homologades segons DIN 4843	16
H1465275	u	Parella de botes baixes de seguretat industrial per a treballs de construcció en general, resistents a la humitat, de pell rectificada, amb turmellera encoixinada, amb puntera metàl·lica, sola antilliscant, falca amortidora d'impactes al taló i sense plantilla metàl·lica, homologades segons UNE-EN ISO 20344, UNE-EN ISO 20345, UNE-EN ISO 20346 i UNE-EN ISO 20347	1 /2 /4 /6 /9 /10 /11 /14 /18 /25
H1474600	u	Cinturó antivibració, ajustable i de teixit transpirable	27
H147N000	u	Faixa de protecció dorslumbar	13
H1481343	u	Granota de treball per a construcció d'obres lineals en servei, de polièster i cotó (65%-35%), color groc, trama 240, amb butxaques interiors i tires reflectants, homologada segons UNE-EN 340	1 /2 /4 /6 /9 /10 /11 /14 /16 /18 /25
H1485140	u	Armilla de treball, de polièster embuatada amb material aïllant	14

MITJANS AUXILIARS D'UTILITAT PREVENTIVA

Codi	UA	Descripció	Riscos
HX11X022	u	Passadís de protecció prefabricat metàl·lic amb sistema de seguretat amb tots els requisits reglamentaris, de llargària 2,5 m, d'amplària 1,1 m, amb paviment de entramat de platines metàl·liques i rampes articulades, baranes metàl·liques reglamentàries	1

SISTEMES DE PROTECCIÓ COL·LECTIVA

Codi	UA	Descripció	Riscos
H1522111	m	Barana de protecció en el perímetre de la coronació d'excavacions, d'alçària 1 m, amb travesser superior, travesser intermedi i muntants de tub metàl·lic de 2,3´´, sòcol de post de fusta, ancorada al terreny amb daus de formigó i amb el desmuntatge inclòs	1
H152U000	m	Tanca d'advertència o abalisament d'1 m d'alçada amb malla de polietilè taronja, fixada a 1 m del perímetre del sostre amb suports d'acer allotjats amb forats al	1 /2 /4 /6

		sostre	
H1534001	u	Peça de plàstic en forma de bolet, de color vermell, per a protecció dels extrems de les armadures per a qualsevol diàmetre, amb desmuntatge inclòs	1 /2 /6
HBBAA005	u	Senyal de prohibició, normalitzada amb pictograma negre sobre fons blanc, de forma circular amb cantells i banda transversal descendent d'esquerra a dreta a 45°, en color vermell, diàmetre 29 cm, amb cartell explicatiu rectangular, per ser vista fins 12 m, fixada i amb el desmuntatge inclòs	1 /2 /4 /6 /9 /10 /11 /13 /14 /16 /17 /18 /25 /26 /27
HBBAB115	u	Senyal de obligació, normalitzada amb pictograma blanc sobre fons blau, de forma circular amb cantells en color blanc, diàmetre 29 cm, amb cartell explicatiu rectangular, per ser vista fins 12 m, fixada i amb el desmuntatge inclòs	1 /2 /4 /6 /9 /10 /11 /13 /14 /16 /17 /18 /25 /26 /27
HBBAF004	u	Senyal d'advertència, normalitzada amb pictograma negre sobre fons groc, de forma triangular amb el cantell negre, costat major 41 cm, amb cartell explicatiu rectangular, per ser vista fins 12 m de distància, fixada i amb el desmuntatge inclòs	1 /2 /4 /6 /9 /10 /11 /13 /14 /16 /17 /18 /25 /26 /27

MESURES PREVENTIVES

Codi	Descripció	Riscos
I0000002	Planificar els treballs per a mantenir el màxim de temps possible les proteccions	1 /2
I0000003	Itineraris preestablerts i balissats per al personal	1 /2
I0000004	Revisió i manteniment periòdic de SPC	1
I0000012	Assegurar les escales de mà	1 /2
I0000013	Ordre i neteja	1 /2 /6 /17
I0000014	Preparació i manteniment de les superfícies de treball	6
I0000015	Organització de les zones de pas i emmagatzematge	1 /2 /6
I0000025	Planificació d'àrees i llocs de treball	4
I0000026	Planificació de recorreguts i maniobres per a màquines i camions	4
I0000027	Elecció dels mitjans auxiliars de manteniment	4
I0000028	Impedir l'accés de personal dins del radi d'acció de càrregues suspeses	4
I0000029	No balancejar les càrregues suspeses	4
I0000030	Suspendre i aixecar les càrregues dins de l'envolcall o fleixos originals	4
I0000031	Per a la manipulació de materials voluminosos i/o pesats, solicitar un procediment de treball específic	4
I0000038	Substituir lo manual per lo mecànic	9 /10
I0000039	Planificació de compra i programa de manteniment d'eines	9
I0000040	Formació de l'operari en l'ús i manteniment d'eines	9 /13
I0000041	Substituir la fabricació a obra per la prefabricació a taller	9
I0000042	Evitar processos de manipulació de materials a obra	9
I0000044	Evitar processos de tallat de materials a l'obra	10
I0000045	Formació	10 /18
I0000046	Evitar processos d'ajust en obra	10
I0000047	Planificació i procediments per a la càrrega i descàrrega de materials	11
I0000048	No treballar al costat de paraments acabats de fer (< 48 h)	11
I0000055	Elecció dels equips de manteniment	13
I0000056	Paletització i eines ergonòmiques	13
I0000058	Adaptar la feina a les característiques individuals de la persona que la realitza	13
I0000060	Suspensió de les feines en condicions extremes	14
I0000061	Rotació dels llocs de treball	14 /27
I0000062	Planificar els treballs per a realitzar-los en zones protegides	14 /26
I0000068	Elecció i manteniment de les eines elèctriques	16
I0000069	Formació i habilitació específica per a cada eina	16
I0000070	Compliment del REBT pel que fa a equips de protecció	16
I0000071	Revisió de la posta a terra	16
I0000073	Disposar de quadres elèctrics secundaris	16
I0000074	Reg de les zones de treball	17
I0000103	Planificació de les àrees de treball	25
I0000104	Accessos i circulació independents per a personal i maquinària	25
I0000105	Anivellar la maquinària per a la realització de l'activitat	25
I0000106	El personal no ha de descansar al costat de màquines aturades	25
I0000107	Limitació de la velocitat dels vehicles	25
I0000108	Eliminar el soroll en origen	26
I0000110	Eliminar vibracions en origen	27
I0000154	Verificar nivell lumínic mínim (250 lux) a itineraris i llocs de treball	1 /2 /6 /25
I0000155	Controlar la temperatura i velocitat del vent als llocs de treball	14
I0000156	Detecció xarxes instal·lacions encastades o soterrades	16
I0000157	Control del nivell sonor amb sonómetre portàtil	26
I0000160	Traslladar materials amb la grua dins d'una caixa o sarcòfeg	4
I0000161	Verificar que les connexions de les màquines es facin amb endolls reglamentaris	16
I0000168	Mantenir lliure d'aigua, fang i llots excavació i rases	2

G03.G06 GABIONS / ESCULLERES

CONSTRUCCIÓ DE DICS O ESCULLERES MITJANÇANT LA COL.LOCACIÓ DE PAQUETS DE PEDRA EMBOLICATS EN MALLA METÀL.LICA O TRETRÀPODES DE FORMIGÓ PREFABRICATS AMB MITJANS MECÀNICS

Avaluació de riscos

Id	Risc	P	G	A
1	CAIGUDA DE PERSONES A DIFERENT NIVELL **Situació:** CAIGUDA AL MAR	2	1	2
2	CAIGUDA DE PERSONES AL MATEIX NIVELL **Situació:** IRREGULARITAT DE LA SUPERFÍCIE DE TREBALL APLEC DE MATERIAL	2	1	2
4	CAIGUDA D'OBJECTES PER MANIPULACIÓ O DE MATERIALS TRANSPORTATS **Situació:** MANIPULACIÓ D'ELEMENTS	2	2	3
9	COPS AMB OBJECTES O EINES (TALLS) **Situació:** COL·LOCACIÓ MANUAL DELS GABIONS I/O TETRAPODS CARRETEIG DELS MATEIXOS	1	2	2
11	ATRAPAMENT PER O ENTRE OBJECTES **Situació:** COL·LOCACIÓ MANUAL DELS GABIONS I/O TETRAPODS CARRETEIG DELS MATEIXOS	1	3	3
12	ATRAPAMENT PER BOLCADA DE MÀQUINES, TRACTORS O VEHICLES **Situació:** TRANSPORT DE MATERIAL	1	2	2
13	SOBREESFORÇOS **Situació:** TREBALLS DE COL·LOCACIÓ I CARRETEIG DEL MATERIAL	2	1	2
14	EXPOSICIÓ A CONDICIONS AMBIENTALS EXTREMES **Situació:** TREBALLS A L'EXTERIOR	1	2	2
23	INUNDACIONS **Situació:** TREBALLS EN ZONES PRÒXIMES AL MAR	1	2	2
25	ATROPELLAMENTS O COPS AMB VEHICLES **Situació:** TRANSPORT, ESTESA I COL·LOCACIÓ DE LES PECES	1	3	3

P: Probabilitat (1,2,3) / G: Gravetat (1,2,3) / A: Avaluació (1,2,3,4,5)

EQUIPS PROTECCIÓ INDIVIDUAL

Codi	UA	Descripció	Riscos
H1411111	u	Casc de seguretat per a ús normal, contra cops, de polietilè amb un pes màxim de 400 g, homologat segons UNE-EN 812	1 /2 /4 /9 /11 /12 /14 /25
H145C002	u	Parella de guants de protecció contra riscs mecànics comuns de construcció nivell 3, homologats segons UNE-EN 388 i UNE-EN 420	1 /2 /4 /9 /11 /12 /14 /25
H1465275	u	Parella de botes baixes de seguretat industrial per a treballs de construcció en general, resistents a la humitat, de pell rectificada, amb turmellera encoixinada, amb puntera metàl·lica, sola antilliscant, falca amortidora d'impactes al taló i sense plantilla metàl·lica, homologades segons UNE-EN ISO 20344, UNE-EN ISO 20345, UNE-EN ISO 20346 i UNE-EN ISO 20347	1 /2 /4 /9 /11 /12 /14 /25
H147D405	u	Sistema anticaiguda compost per un arnès anticaiguda amb tirants, bandes secundàries, bandes subglúties, bandes de cuixa, recolzament dorsal per a subjecció, elements d'ajust, element dorsal d'enganxament d'arnès anticaiguda i sivella, incorporat a un subsistema anticaiguda de tipus lliscant sobre línia d'ancoratge flexible de llargaria 10 m, homologat segons UNE-EN 361, UNE-EN 362, UNE-EN 364, UNE-EN 365 i UNE-EN 353-2	1
H147N000	u	Faixa de protecció dorslumbar	13
H1481343	u	Granota de treball per a construcció d'obres lineals en servei, de polièster i cotó (65%-35%), color groc, trama 240, amb butxaques interiors i tires reflectants, homologada segons UNE-EN 340	1 /2 /4 /9 /11 /12 /14 /25
H1485800	u	Armilla reflectant amb tires reflectants a la cintura, al pit i a l'esquena, homologada segons UNE-EN 471	14 /25
H1487460	u	Impermeable amb jaqueta, caputxa i pantalons, per a obres públiques, de PVC soldat de 0,4 mm de gruix, de color viu, homologat segons UNE-EN 340	14

SISTEMES DE PROTECCIÓ COL·LECTIVA

Codi	UA	Descripció	Riscos
H152J105	m	Cable fiador per al cinturó de seguretat, fixat en ancoratges de servei i amb el desmuntatge inclòs	1
H152U000	m	Tanca d'advertència o abalisament d'1 m d'alçada amb malla de polietilè taronja, fixada a 1 m del perímetre del sostre amb suports d'acer allotjats amb forats al sostre	1 /4
H153A9F1	u	Topall per a descàrrega de camions en excavacions, de 4 m d'amplada amb tauló de fusta i perfils IPN 100 clavat al terreny i amb el desmuntatge inclòs	12 /25
HBBAA005	u	Senyal de prohibició, normalitzada amb pictograma negre sobre fons blanc, de forma circular amb cantells i banda transversal descendent d'esquerra a dreta a	1 /2 /4 /9 /11 /12 /13 /14 /23 /25

		45°, en color vermell, diàmetre 29 cm, amb cartell explicatiu rectangular, per ser vista fins 12 m, fixada i amb el desmuntatge inclòs	
HBBAB115	u	Senyal de obligació, normalitzada amb pictograma blanc sobre fons blau, de forma circular amb cantells en color blanc, diàmetre 29 cm, amb cartell explicatiu rectangular, per ser vista fins 12 m, fixada i amb el desmuntatge inclòs	1 /2 /4 /9 /11 /12 /13 /14 /23 /25
HBBAC013	u	Senyal indicativa d'informació de salvament o socors, normalitzada amb pictograma blanc sobre fons verd, de forma rectangular o quadrada, costat major 60 cm, per ser vista fins 25 m de distància, fixada i amb el desmuntatge inclòs	1 /23
HBBAF004	u	Senyal d'advertència, normalitzada amb pictograma negre sobre fons groc, de forma triangular amb el cantell negre, costat major 41 cm, amb cartell explicatiu rectangular, per ser vista fins 12 m de distància, fixada i amb el desmuntatge inclòs	1 /2 /4 /9 /11 /12 /13 /14 /23 /25

MESURES PREVENTIVES

Codi	Descripció	Riscos
I0000002	Planificar els treballs per a mantenir el màxim de temps possible les proteccions	1
I0000003	Itineraris preestablerts i balissats per al personal	1 /23
I0000013	Ordre i neteja	2
I0000014	Preparació i manteniment de les superfícies de treball	2
I0000015	Organització de les zones de pas i emmagatzematge	1 /2
I0000025	Planificació d'àrees i llocs de treball	4
I0000026	Planificació de recorreguts i maniobres per a màquines i camions	4 /23
I0000027	Elecció dels mitjans auxiliars de manteniment	4
I0000038	Substituir lo manual per lo mecànic	9 /11 /13
I0000039	Planificació de compra i programa de manteniment d'eines	9
I0000040	Formació de l'operari en l'ús i manteniment d'eines	9 /12 /13
I0000041	Substituir la fabricació a obra per la prefabricació a taller	9
I0000047	Planificació i procediments per a la càrrega i descàrrega de materials	11
I0000050	No treballar ni estar al radi d'acció de les càrregues suspesses	11
I0000051	Adequació dels recorreguts de la maquinària	12
I0000053	Procediment d'utilització de la maquinària	12
I0000054	Ús de recolzaments hidràulics	12
I0000055	Elecció dels equips de manteniment	13
I0000056	Paletització i eines ergonòmiques	13
I0000058	Adaptar la feina a les característiques individuals de la persona que la realitza	13
I0000060	Suspensió de les feines en condicions extremes	14
I0000062	Planificar els treballs per a realitzar-los en zones protegides	14 /23
I0000103	Planificació de les àrees de treball	25
I0000104	Accessos i circulació independents per a personal i maquinària	25
I0000105	Anivellar la maquinària per a la realització de l'activitat	25
I0000106	El personal no ha de descansar al costat de màquines aturades	25
I0000107	Limitació de la velocitat dels vehicles	25
I0000152	Utilitzar mitjans mecànics(grues, transpalets, plataformes elevadores) per manipular càrregues	4
I0000154	Verificar nivell lumínic mínim (250 lux) a itineraris i llocs de treball	2 /25
I0000155	Controlar la temperatura i velocitat del vent als llocs de treball	14
I0000159	Per manipular càrregues llargues amb grua, utilitzar biga de repartiment	4

G04 ESTRUCTURES
G04.G02 ESTRUCTURES DE FORMIGÓ IN SITU (ENCOFRATS/ARMADURES/FORMIGONAMENT/ANCORATGES I TESAT)

ESTRUCTURES DE FORMIGÓ ARMAT ELABORADES EN OBRA, ABOCAT AMB CUBILOT O BOMBA, ENCOFRAT METÀL.LIC O DE FUSTA

Avaluació de riscos

Id	Risc	P	G	A
1	CAIGUDA DE PERSONES A DIFERENT NIVELL **Situació:** MUNTATGE D'ENCOFRATS FORMIGONAT DE PILARS I JÀSSERES FORATS VERTICALS O HORIZONTALS	2	3	4
2	CAIGUDA DE PERSONES AL MATEIX NIVELL **Situació:** MATERIAL APLEGAT MATERIAL DE RUNES	2	1	2
3	CAIGUDA D'OBJECTES PER DESPLOM, ESFONDRAMENT O ENSORRAMENT **Situació:** FALLIDES D'APUNTALAMENTS, ENCOFRATS	1	3	3
4	CAIGUDA D'OBJECTES PER MANIPULACIÓ O DE MATERIALS TRANSPORTATS **Situació:** DESCÀRREGA DE MATERIALS A LA VORA DEL SOSTRE CAIGUDA D'EINES MANUALS	2	3	4

6	TREPITJADES SOBRE OBJECTES **Situació:** APLECS DE MATERIAL TREPITJAR SOBRE FORMIGÓ FRESC, CASSETONS, ARMADURA	3	1	3
9	COPS AMB OBJECTES O EINES (TALLS) **Situació:** EINES MANUALS MANIPULACIÓ DE MATERIALS DIFERENTS TALLS	2	2	3
10	PROJECCIÓ DE FRAGMENTS O PARTÍCULES **Situació:** TREBALLS DE TALL DE MATERIALS ABOCAMENT DE FORMIGÓ	2	2	3
11	ATRAPAMENT PER O ENTRE OBJECTES **Situació:** TREBALLS DE COL·LOCACIÓ D'ENCOFRATS, ARMADURES PROCESSOS DE DESCÀRREGA DE MATERIALS	2	2	3
13	SOBREESFORÇOS **Situació:** TREBALLS MANUALS	2	2	3
14	EXPOSICIÓ A CONDICIONS AMBIENTALS EXTREMES **Situació:** TREBALLS A L'EXTERIOR	1	2	2
16	EXPOSICIÓ A CONTACTES ELÈCTRICS **Situació:** CONTACTES DIRECTES I INDIRECTES	1	3	3
18	CONTACTES AMB SUBSTANCIES NOCIVES (CÀUSTIQUES, CORROSIVES, IRRITANTS O AL·LERGÈNIQUES) **Situació:** CONTACTE AMB FORMIGÓ (CIMENT)	2	1	2
25	ATROPELLAMENTS O COPS AMB VEHICLES **Situació:** CIRCULACIÓ DE VEHICLES A OBRA	2	3	4

P: Probabilitat (1,2,3) / G: Gravetat (1,2,3) / A: Avaluació (1,2,3,4,5)

EQUIPS PROTECCIÓ INDIVIDUAL

Codi	UA	Descripció	Riscos
H1411111	u	Casc de seguretat per a ús normal, contra cops, de polietilè amb un pes màxim de 400 g, homologat segons UNE-EN 812	1 /2 /3 /4 /6 /9 /10 /11 /14 /16 /18 /25
H1421110	u	Ulleres de seguretat antiimpactes estàndard, amb muntura universal, amb visor transparent i tractament contra l'entelament, homologades segons UNE-EN 167 i UNE-EN 168	10 /14 /18
H142CD70	u	Pantalla facial per a protecció de riscs mecànics, amb visor de malla de reixeta metàl·lica, per acoblar al casc amb arnès abatible, homologada segons UNE-EN 1731	10
H1432012	u	Protector auditiu d'auricular, acoblat al cap amb arnès i orelleres antisoroll, homologat segons UNE-EN 352-1 i UNE-EN 458	14
H1455710	u	Parella de guants d'alta resistència al tall i a l'abrassió per a ferrallista, amb dits i palmell de cautxú rugós sobre suport de cotó, i subjecció elàstica al canell, homologats segons UNE-EN 388 i UNE-EN 420	9 /11
H145C002	u	Parella de guants de protecció contra riscs mecànics comuns de construcció nivell 3, homologats segons UNE-EN 388 i UNE-EN 420	1 /2 /3 /4 /6 /9 /10 /11 /14 /25
H145E003	u	Parella de guants contra agents químics i microorganismes, homologats segons UNE-EN 374-1, -2, -3 i UNE-EN 420	18
H145K153	u	Parella de guants de material aïllant per a treballs elèctrics, classe 00, logotip color beix, tensió màxima 500 V, homologats segons UNE-EN 420	16
H1461164	u	Parella de botes d'aigua de PVC de canya alta, per posada en obra del formigó, amb plantilla metàl·lica, amb sola antilliscant i folrades de niló rentable, homologades segons UNE-EN ISO 20344, UNE-EN ISO 20345, UNE-EN ISO 20346 i UNE-EN ISO 20347	6
H1463253	u	Parella de botes dielèctriques resistents a la humitat, de pell rectificada, amb turmellera encoixinada sola antilliscant i antiestàtica, falca amortidora per al taló, llengüeta de manxa, de despreniment ràpid, sense ferramenta metàl·lica, amb puntera reforçada, homologades segons DIN 4843	16
H1465275	u	Parella de botes baixes de seguretat industrial per a treballs de construcció en general, resistents a la humitat, de pell rectificada, amb turmellera encoixinada, amb puntera metàl·lica, sola antilliscant, falca amortidora d'impactes al taló i sense plantilla metàl·lica, homologades segons UNE-EN ISO 20344, UNE-EN ISO 20345, UNE-EN ISO 20346 i UNE-EN ISO 20347	1 /2 /3 /4 /6 /9 /10 /11 /14 /18 /25
H1465277	u	Parella de botes baixes de seguretat industrial per a encofrador, resistents a la humitat, de pell rectificada, amb turmellera encoixinada, amb puntera metàl·lica, sola antilliscant, falca amortidora d'impactes al taló i amb plantilla metàl·lica, homologades segons UNE-EN ISO 20344, UNE-EN ISO 20345, UNE-EN ISO 20346 i UNE-EN ISO 20347	6
H146J364	u	Parella de plantilles anticlaus de fleix d'acer de 0,4 mm de gruix, de 120 kg de resistència a la perforació, pintades amb pintures epoxi i folrades, homologades segons UNE-EN ISO 20344 i UNE-EN 12568	6
H147D405	u	Sistema anticaiguda compost per un arnès anticaiguda amb tirants, bandes secundàries, bandes subglúties, bandes de cuixa, recolzament dorsal per a subjecció, elements d'ajust, element dorsal d'enganxament d'arnès anticaiguda i	1

		sivella, incorporat a un subsistema anticaiguda de tipus lliscant sobre línia d'ancoratge flexible de llargaria 10 m, homologat segons UNE-EN 361, UNE-EN 362, UNE-EN 364, UNE-EN 365 i UNE-EN 353-2	
H147N000	u	Faixa de protecció dorslumbar	13
H1481242	u	Granota de treball per a construcció, de polièster i cotó (65%-35%), color beix, trama 240, amb butxaques interiors, homologada segons UNE-EN 340	1 /2 /3 /4 /6 /9 /10 /11 /14 /16 /18 /25
H1482222	u	Camisa de treball per a construcció, de polièster i cotó (65%-35%), color beix amb butxaques interiors, trama 240, homologada segons UNE-EN 340	14
H1485800	u	Armilla reflectant amb tires reflectants a la cintura, al pit i a l'esquena, homologada segons UNE-EN 471	25
H1486241	u	Casaca tipus enginyer, de polièster embuatada amb material aïllant, butxaques exteriors	14
H1487460	u	Impermeable amb jaqueta, caputxa i pantalons, per a obres públiques, de PVC soldat de 0,4 mm de gruix, de color viu, homologat segons UNE-EN 340	14
H148D900	u	Arnès per a senyalista, amb tires reflectants a la cintura, al pit, a l'esquena i als tirants, homologat segons UNE-EN 340 i UNE-EN 471	4

MITJANS AUXILIARS D'UTILITAT PREVENTIVA

Codi	UA	Descripció	Riscos
HX11X003	u	Bastida modular amb estructura tubular i sistema de seguretat amb tots els requisits reglamentaris en previsió de caigudes per a la realització d'estructures, tancaments, cobertes, i altres treballs en alçada	1
HX11X004	u	Barana definitiva, prevista en projecte, per a protecció de caigudes a diferent nivell	1
HX11X005	u	Escala modular d'estructura porticada, per accedir a cotes de diferent nivell, superiors a 7 m amb sistema de seguretat integrat	1
HX11X019	m	Marquesina de protecció en voladiu en bastida tubular amb sistema de seguretat amb tots els requisits reglamentaris, normalitzada i incorporada UNE-EN 12810-1 (HD-1000)	4
HX11X021	u	Passadís de protecció prefabricat metàl·lic amb sistema de seguretat amb tots els requisits reglamentaris, de llargària 2,5 m, d'amplària 1,1 m, amb paviment de entramat de platines metàl·liques i rampes articulades, baranes metàl·liques reglamentàries, muntants de 2 m d'alçada, sostre de xapa d'acer de 3 mm de gruix	2 /4

SISTEMES DE PROTECCIÓ COL·LECTIVA

Codi	UA	Descripció	Riscos
H1510001	m2	Protecció horitzontal sota l'encofrat de sostres amb xarxa de fil trenat de poliamida no regenerada, de tenacitat alta, de 4 mm de diàmetre i 80x80 mm de pas de malla, amb corda perimetral de poliamida de 12 mm de diàmetre nuada a la xarxa, unida a l'estructura de sotaponts de l'encofrat mitjançant ganxos metàl·lics cada metre, amb el desmuntatge inclòs	1
H1512005	m2	Protecció col·lectiva vertical de bastides tubulars i/o muntacàrregues amb malla de polipropilè tupida tipus mosquitera, traus perimetrals amb reforç i corda de diàmetre 6 mm i amb el desmuntatge inclòs	4
H1512007	m	Protecció col·lectiva vertical del perímetre de les façanes contra caigudes de persones u objectes, amb suport metàl·lic tipus mènsula, de llargària 2,5 m, barra porta xarxes horitzontal, serjant d'ancoratge al sostre, xarxa de seguretat horitzontal i amb el desmuntatge inclòs	1 /4
H1512013	m2	Protecció col·lectiva vertical dels laterals dels forats de les escales en tota l'alçada amb xarxa-teló normalitzada (UNE-EN 1263-1) de poliamida no regenerada, de tenacitat alta nuada amb corda perimetral de poliamida, ancoratge de fleix perforat i clau d'impacte d'acer i corda de cosit de 6 mm de diàmetre i amb el desmuntatge inclòs	1
H1512212	m	Protecció col·lectiva vertical del perímetre del sostre amb xarxa per a proteccions superficials contra caigudes, de fil trenat de poliamida no regenerada, de tenacitat alta, de 4 mm de diàmetre, 80x80 mm de pas de malla, corda perimetral de poliamida de 12 mm de diàmetre nuada a la xarxa, d'alçària 5 m, amb ancoratges d'emborsament inferior, fixada al sostre cada 0,5 amb ganxos embeguts en el formigó, cordes d'hissat i subjecció de 12 mm de diàmetre, pescant metàl·lic de forca fixats al sostre cada 4,5 m amb ganxos embeguts en el formigó, en 1a col·locació i amb el desmuntatge inclòs	1
H151A1K1	m2	Protecció col·lectiva horitzontal d'obertures amb xarxa per a proteccions superficials contra caigudes, de fil trenat de poliamida no regenerada, de tenacitat alta, de 4 mm de diàmetre, 80x80 mm de pas de malla, corda perimetral de poliamida de 12 mm de diàmetre nuada a la xarxa, fixada amb fleix i tacs d'expansió i amb el desmuntatge inclòs	1
H151AJ01	m2	Protecció horitzontal d'obertures d'1 m de diàmetre com a màxim, en sostres, amb fusta i amb el desmuntatge inclòs	1
H152M671	m	Barana de protecció prefabricada per a forats d'ascensor, d'alçària 1 m, fixada amb cargols d'ataconat als brancals de fàbrica i amb el desmuntatge inclòs	1

H152N681	m	Barana de protecció sobre sostre o llosa, d'alçària 1 m, enjovada en cèrcol perimetral de formigó cada 2,5 m i amb el desmuntatge inclòs	1
H152PB21	m	Marquesina de protecció en voladiu de 3 m amb perfils d'acer IPN 140 fixats al sostre o llosa amb cargols passants i taulons de fusta, inclinació en l'extrem de 30 °, desmuntatge inclòs	4
H152U000	m	Tanca d'advertència o abalisament d'1 m d'alçada amb malla de polietilè taronja, fixada a 1 m del perímetre del sostre amb suports d'acer allotjats amb forats al sostre	1 /2 /3 /4 /6 /9 /25
H1534001	u	Peça de plàstic en forma de bolet, de color vermell, per a protecció dels extrems de les armadures per a qualsevol diàmetre, amb desmuntatge inclòs	1 /2 /6
HBBAA005	u	Senyal de prohibició, normalitzada amb pictograma negre sobre fons blanc, de forma circular amb cantells i banda transversal descendent d'esquerra a dreta a 45°, en color vermell, diàmetre 29 cm, amb cartell explicatiu rectangular, per ser vista fins 12 m, fixada i amb el desmuntatge inclòs	1 /2 /4 /6 /9 /10 /11 /13 /14 /16 /18 /25
HBBAB115	u	Senyal de obligació, normalitzada amb pictograma blanc sobre fons blau, de forma circular amb cantells en color blanc, diàmetre 29 cm, amb cartell explicatiu rectangular, per ser vista fins 12 m, fixada i amb el desmuntatge inclòs	1 /2 /4 /6 /9 /10 /11 /13 /14 /16 /18 /25
HBBAE001	u	Rètol adhesiu (MIE-RAT.10) de maniobra per a quadre o pupitre de control elèctric, adherit	16
HBBAF004	u	Senyal d'advertència, normalitzada amb pictograma negre sobre fons groc, de forma triangular amb el cantell negre, costat major 41 cm, amb cartell explicatiu rectangular, per ser vista fins 12 m de distància, fixada i amb el desmuntatge inclòs	1 /2 /4 /6 /9 /10 /11 /13 /14 /16 /18 /25
HDS11411	m	Baixant de runes de tub de PVC, de 40 cm de diàmetre, amb boques de descàrrega, brides i acoblament, col·locat i amb el desmuntatge inclòs	10

MESURES PREVENTIVES

Codi	Descripció	Riscos
I0000002	Planificar els treballs per a mantenir el màxim de temps possible les proteccions	1
I0000003	Itineraris preestablerts i balissats per al personal	1
I0000004	Revisió i manteniment periòdic de SPC	1
I0000005	Integrar la seguretat al disseny arquitectònic	1
I0000006	Disseny i estudi de les mesures preventives en fase de projecte	1
I0000007	Adoptar les mesures preventives necessàries per al manteniment correcte posterior	1
I0000008	Personal qualificat per a treballs en alçada	1
I0000010	Executar les escales a la vegada que el sostre de la planta a la que doni accés	1
I0000013	Ordre i neteja	1 /2 /6
I0000014	Preparació i manteniment de les superfícies de treball	2 /6
I0000015	Organització de les zones de pas i emmagatzematge	2 /6
I0000020	No realitzar treballs a la mateixa vertical	3 /4
I0000022	Condena de la planta inferior en que s'ha de formigonar	3
I0000025	Planificació d'àrees i llocs de treball	3 /4
I0000026	Planificació de recorreguts i maniobres per a màquines i camions	4
I0000028	Impedir l'accés de personal dins del radi d'acció de càrregues suspeses	4
I0000029	No balancejar les càrregues suspeses	4
I0000030	Suspendre i aixecar les càrregues dins de l'envolcall o fleixos originals	4
I0000038	Substituir lo manual per lo mecànic	9
I0000039	Planificació de compra i programa de manteniment d'eines	9
I0000040	Formació de l'operari en l'ús i manteniment d'eines	9
I0000041	Substituir la fabricació a obra per la prefabricació a taller	9
I0000042	Evitar processos de manipulació de materials a obra	9
I0000044	Evitar processos de tallat de materials a l'obra	10
I0000045	Formació	9 /10 /11 /13 /18
I0000046	Evitar processos d'ajust en obra	10
I0000047	Planificació i procediments per a la càrrega i descàrrega de materials	11
I0000048	No treballar al costat de paraments acabats de fer (< 48 h)	11
I0000050	No treballar ni estar al radi d'acció de les càrregues suspesses	11
I0000060	Suspensió de les feines en condicions extremes	14
I0000061	Rotació dels llocs de treball	14
I0000062	Planificar els treballs per a realitzar-los en zones protegides	14
I0000068	Elecció i manteniment de les eines elèctriques	16
I0000069	Formació i habilitació específica per a cada eina	16
I0000070	Compliment del REBT pel que fa a equips de protecció	16
I0000071	Revisió de la posta a terra	16
I0000072	Realitzar els treballs sobre superfícies seques	16
I0000073	Disposar de quadres elèctrics secundaris	16
I0000103	Planificació de les àrees de treball	25
I0000104	Accessos i circulació independents per a personal i maquinària	25
I0000106	El personal no ha de descansar al costat de màquines aturades	25
I0000107	Limitació de la velocitat dels vehicles	25
I0000149	Realitzar treballs formigonament pilars amb plataforma amb proteccions reglamentaries	1

I0000150	No utilitzar escales de ma per formigonar pilars. Utilitzar plataformes de treball estables.	1
I0000152	Utilitzar mitjans mecànics(grues, transpalets, plataformes elevadores) per manipular càrregues	4
I0000154	Verificar nivell lumínic mínim (250 lux) a itineraris i llocs de treball	1 /2 /6 /9 /25
I0000155	Controlar la temperatura i velocitat del vent als llocs de treball	14
I0000159	Per manipular càrregues llargues amb grua, utilitzar biga de repartiment	4 /11
I0000160	Traslladar materials amb la grua dins d'una caixa o sarcòfeg	4 /11
I0000161	Verificar que les connexions de les màquines es facin amb endolls reglamentaris	16

G04.G03 TRANSPORT I MUNTATGE D'ESTRUCTURES PREFABRICADES

TRANSPORT I MUNTATGE D'ESTRUCTURES AMB ELEMENTS PREFABRICATS

Avaluació de riscos

Id	Risc	P	G	A
1	CAIGUDA DE PERSONES A DIFERENT NIVELL **Situació:** CAIGUDES EN EL PROCÉS DE MUNTATGE DE L'ESTRUCTURA	2	3	4
2	CAIGUDA DE PERSONES AL MATEIX NIVELL **Situació:** SUPERFÍCIES IRREGULARS DE TREBALL	1	1	1
4	CAIGUDA D'OBJECTES PER MANIPULACIÓ O DE MATERIALS TRANSPORTATS **Situació:** CAIGUDA D'ELEMENTS PREFABRICATS AL PROCÉS DE COL·LOCACIÓ EN OBRA CAIGUDA D'ELEMENTS DURANT EL TRANSPORT INTERIOR	2	3	4
6	TREPITJADES SOBRE OBJECTES **Situació:** TREPITJADES A SOBRE D'OBJECTES PUNXANTS TREPITJADES SOBRE MATERIALS MAL APLEGATS	1	1	1
9	COPS AMB OBJECTES O EINES (TALLS) **Situació:** COPS EN L'UTILITZACIÓ D'EINES MANUALS COPS EN PROCÉS D'AJUST DE PECES	2	1	2
10	PROJECCIÓ DE FRAGMENTS O PARTÍCULES **Situació:** EN PROCÉS DE REPAS, ADAPTACIÓ DE PECES	1	2	2
11	ATRAPAMENT PER O ENTRE OBJECTES **Situació:** EN LA COL·LOCACIÓ D'ELEMENTS. TREBALLS DE GUIATGE	2	2	3
12	ATRAPAMENT PER BOLCADA DE MÀQUINES, TRACTORS O VEHICLES **Situació:** VOLCADA DE LA MAQUINÀRIA EN EL PROCÉS DE COL·LOCACIÓ D'ELEMENTS	2	3	4
13	SOBREESFORÇOS **Situació:** MANIPULACIÓ MANUAL D'ELEMENTS PESATS	2	2	3
14	EXPOSICIÓ A CONDICIONS AMBIENTALS EXTREMES **Situació:** TREBALLS A L'EXTERIOR BUFADES DE VENT FORTES	1	2	2
25	ATROPELLAMENTS O COPS AMB VEHICLES **Situació:** ATROPELLAMENTS AMB VEHICLES PROPIS DE L'OBRA (VEH. PESANTS)	2	3	4

P: Probabilitat (1,2,3) / G: Gravetat (1,2,3) / A: Avaluació (1,2,3,4,5)

EQUIPS PROTECCIÓ INDIVIDUAL

Codi	UA	Descripció	Riscos
H1411111	u	Casc de seguretat per a ús normal, contra cops, de polietilè amb un pes màxim de 400 g, homologat segons UNE-EN 812	2 /4 /6 /9 /10 /11 /12 /14 /25
H141300F	u	Casc de seguretat de protecció per a la indústria, tipus escalador sense visera, homologat segons UNE-EN 397	1
H1421110	u	Ulleres de seguretat antiimpactes estàndard, amb muntura universal, amb visor transparent i tractament contra l'entelament, homologades segons UNE-EN 167 i UNE-EN 168	10 /14
H1432012	u	Protector auditiu d'auricular, acoblat al cap amb arnès i orelleres antisoroll, homologat segons UNE-EN 352-1 i UNE-EN 458	14
H14462N4	u	Semimàscara filtrant de protecció contra partícules d'eficacia mitja, tipus FFP, classe 2, (FFP2), no reutilitzable (NR), segons norma UNE-EN 149, sense vàlvula	10
H145C002	u	Parella de guants de protecció contra riscs mecànics comuns de construcció nivell 3, homologats segons UNE-EN 388 i UNE-EN 420	2 /4 /6 /9 /10 /11 /12 /14
H1465275	u	Parella de botes baixes de seguretat industrial per a treballs de construcció en general, resistents a la humitat, de pell rectificada, amb turmellera encoixinada, amb puntera metàl·lica, sola antilliscant, falca amortidora d'impactes al taló i sense plantilla metàl·lica, homologades segons UNE-EN ISO 20344, UNE-EN ISO 20345, UNE-EN ISO 20346 i UNE-EN ISO 20347	1 /2 /4 /6 /9 /10 /11 /12 /14 /25
H146J364	u	Parella de plantilles anticlaus de fleix d'acer de 0,4 mm de gruix, de 120 kg de resistència a la perforació, pintades amb pintures epoxi i folrades, homologades segons UNE-EN ISO 20344 i UNE-EN 12568	6
H147D405	u	Sistema anticaiguda compost per un arnès anticaiguda amb tirants, bandes secundàries, bandes subglúties, bandes de cuixa, recolzament dorsal per a subjecció, elements d'ajust, element dorsal d'enganxament d'arnès anticaiguda i sivella, incorporat a un subsistema anticaiguda de tipus lliscant sobre línia	1

		d'ancoratge flexible de llargaria 10 m, homologat segons UNE-EN 361, UNE-EN 362, UNE-EN 364, UNE-EN 365 i UNE-EN 353-2	
H147L015	u	Aparell d'ancoratge per a equip de protecció individual contra caiguda d'alçada, homologat segons UNE-EN 795, amb fixació amb tac mecànic	1
H147M007	u	Arnès de seient solidari a equip de protecció individual per a prevenció de caigudes d'alçada, homologat segons UNE-EN 813	1
H147N000	u	Faixa de protecció dorslumbar	13
H1481242	u	Granota de treball per a construcció, de polièster i cotó (65%-35%), color beix, trama 240, amb butxaques interiors, homologada segons UNE-EN 340	1 /2 /4 /6 /9 /10 /11 /12 /14 /25
H1482222	u	Camisa de treball per a construcció, de polièster i cotó (65%-35%), color beix amb butxaques interiors, trama 240, homologada segons UNE-EN 340	14
H1485800	u	Armilla reflectant amb tires reflectants a la cintura, al pit i a l'esquena, homologada segons UNE-EN 471	4 /12 /25
H1486241	u	Casaca tipus enginyer, de polièster embuatada amb material aïllant, butxaques exteriors	14
H1487460	u	Impermeable amb jaqueta, caputxa i pantalons, per a obres públiques, de PVC soldat de 0,4 mm de gruix, de color viu, homologat segons UNE-EN 340	14

MITJANS AUXILIARS D'UTILITAT PREVENTIVA

Codi	UA	Descripció	Riscos
HX11X003	u	Bastida modular amb estructura tubular i sistema de seguretat amb tots els requisits reglamentaris en previsió de caigudes per a la realització d'estructures, tancaments, cobertes, i altres treballs en alçada	1
HX11X005	u	Escala modular d'estructura porticada, per accedir a cotes de diferent nivell, superiors a 7 m amb sistema de seguretat integrat	1
HX11X019	m	Marquesina de protecció en voladiu en bastida tubular amb sistema de seguretat amb tots els requisits reglamentaris, normalitzada i incorporada UNE-EN 12810-1 (HD-1000)	4
HX11X021	u	Passadís de protecció prefabricat metàl·lic amb sistema de seguretat amb tots els requisits reglamentaris, de llargària 2,5 m, d'amplària 1,1 m, amb paviment de entramat de platines metàl·liques i rampes articulades, baranes metàl·liques reglamentàries, muntants de 2 m d'alçada, sostre de xapa d'acer de 3 mm de gruix	2 /4

SISTEMES DE PROTECCIÓ COL·LECTIVA

Codi	UA	Descripció	Riscos
H1512013	m2	Protecció col·lectiva vertical dels laterals dels forats de les escales en tota l'alçada amb xarxa-teló normalitzada (UNE-EN 1263-1) de poliamida no regenerada, de tenacitat alta nuada amb corda perimetral de poliamida, ancoratge de fleix perforat i clau d'impacte d'acer i corda de cosit de 6 mm de diàmetre i amb el desmuntatge inclòs	1
H1512212	m	Protecció col·lectiva vertical del perímetre del sostre amb xarxa per a proteccions superficials contra caigudes, de fil trenat de poliamida no regenerada, de tenacitat alta, de 4 mm de diàmetre, 80x80 mm de pas de malla, corda perimetral de poliamida de 12 mm de diàmetre nuada a la xarxa, d'alçària 5 m, amb ancoratges d'emborsament inferior, fixada al sostre cada 0,5 amb ganxos embeguts en el formigó, cordes d'hissat i subjecció de 12 mm de diàmetre, pescant metàl·lic de forca fixats al sostre cada 4,5 m amb ganxos embeguts en el formigó, en 1a col·locació i amb el desmuntatge inclòs	1
H151A1K1	m2	Protecció col·lectiva horitzontal d'obertures amb xarxa per a proteccions superficials contra caigudes, de fil trenat de poliamida no regenerada, de tenacitat alta, de 4 mm de diàmetre, 80x80 mm de pas de malla, corda perimetral de poliamida de 12 mm de diàmetre nuada a la xarxa, fixada amb fleix i tacs d'expansió i amb el desmuntatge inclòs	1
H151AJ01	m2	Protecció horitzontal d'obertures d'1 m de diàmetre com a màxim, en sostres, amb fusta i amb el desmuntatge inclòs	1
H152J105	m	Cable fiador per al cinturó de seguretat, fixat en ancoratges de servei i amb el desmuntatge inclòs	1
H152N681	m	Barana de protecció sobre sostre o llosa, d'alçària 1 m, enjovada en cèrcol perimetral de formigó cada 2,5 m i amb el desmuntatge inclòs	1
H152PB21	m	Marquesina de protecció en voladiu de 3 m amb perfils d'acer IPN 140 fixats al sostre o llosa amb cargols passants i taulons de fusta, inclinació en l'extrem de 30 °, desmuntatge inclòs	4
H152U000	m	Tanca d'advertència o abalisament d'1 m d'alçada amb malla de polietilè taronja, fixada a 1 m del perímetre del sostre amb suports d'acer allotjats amb forats al sostre	2 /4 /6 /25
H153A9F1	u	Topall per a descàrrega de camions en excavacions, de 4 m d'amplada amb tauló de fusta i perfils IPN 100 clavat al terreny i amb el desmuntatge inclòs	12 /25
HBBAA005	u	Senyal de prohibició, normalitzada amb pictograma negre sobre fons blanc, de forma circular amb cantells i banda transversal descendent d'esquerra a dreta a 45°, en color vermell, diàmetre 29 cm, amb cartell explicatiu rectangular, per ser	1 /2 /4 /6 /9 /10 /11 /12 /13 /14 /25

		vista fins 12 m, fixada i amb el desmuntatge inclòs	
HBBAB115	u	Senyal de obligació, normalitzada amb pictograma blanc sobre fons blau, de forma circular amb cantells en color blanc, diàmetre 29 cm, amb cartell explicatiu rectangular, per ser vista fins 12 m, fixada i amb el desmuntatge inclòs	1 /2 /4 /6 /9 /10 /11 /12 /13 /14 /25
HBBAF004	u	Senyal d'advertència, normalitzada amb pictograma negre sobre fons groc, de forma triangular amb el cantell negre, costat major 41 cm, amb cartell explicatiu rectangular, per ser vista fins 12 m de distància, fixada i amb el desmuntatge inclòs	1 /2 /4 /6 /9 /10 /11 /12 /13 /14 /25

MESURES PREVENTIVES

Codi	Descripció	Riscos
I0000002	Planificar els treballs per a mantenir el màxim de temps possible les proteccions	1
I0000004	Revisió i manteniment periòdic de SPC	1
I0000005	Integrar la seguretat al disseny arquitectònic	1
I0000006	Disseny i estudi de les mesures preventives en fase de projecte	1
I0000007	Adoptar les mesures preventives necessàries per al manteniment correcte posterior	1
I0000008	Personal qualificat per a treballs en alçada	1
I0000013	Ordre i neteja	2 /6
I0000014	Preparació i manteniment de les superfícies de treball	2 /6
I0000015	Organització de les zones de pas i emmagatzematge	2 /6
I0000020	No realitzar treballs a la mateixa vertical	4
I0000025	Planificació d'àrees i llocs de treball	4
I0000026	Planificació de recorreguts i maniobres per a màquines i camions	4
I0000028	Impedir l'accés de personal dins del radi d'acció de càrregues suspeses	4 /11
I0000029	No balancejar les càrregues suspeses	4
I0000030	Suspendre i aixecar les càrregues dins de l'envolcall o fleixos originals	4
I0000031	Per a la manipulació de materials voluminosos i/o pesats, solicitar un procediment de treball específic	4
I0000033	Solicitar habilitació professional del personal encarregat del manteniment de l'obra	11
I0000038	Substituir lo manual per lo mecànic	9 /10
I0000039	Planificació de compra i programa de manteniment d'eines	9 /11
I0000040	Formació de l'operari en l'ús i manteniment d'eines	9 /10 /12
I0000041	Substituir la fabricació a obra per la prefabricació a taller	9
I0000042	Evitar processos de manipulació de materials a obra	9
I0000045	Formació	10 /13
I0000046	Evitar processos d'ajust en obra	10
I0000047	Planificació i procediments per a la càrrega i descàrrega de materials	11
I0000051	Adequació dels recorreguts de la maquinària	12
I0000053	Procediment d'utilització de la maquinària	12
I0000054	Ús de recolzaments hidràulics	12
I0000060	Suspensió de les feines en condicions extremes	14
I0000063	En cas de vent, apuntalament i fixació de tots els elements inestables	14
I0000103	Planificació de les àrees de treball	25
I0000104	Accessos i circulació independents per a personal i maquinària	25
I0000105	Anivellar la maquinària per a la realització de l'activitat	25
I0000106	El personal no ha de descansar al costat de màquines aturades	25
I0000107	Limitació de la velocitat dels vehicles	25
I0000152	Utilitzar mitjans mecànics(grues, transpalets, plataformes elevadores) per manipular càrregues	1
I0000154	Verificar nivell lumínic mínim (250 lux) a itineraris i llocs de treball	2 /6 /9
I0000155	Controlar la temperatura i velocitat del vent als llocs de treball	14
I0000159	Per manipular càrregues llargues amb grua, utilitzar biga de repartiment	4 /11

G06 IMPERMEABILITZACIONS - AÏLLAMENTS I JUNTS
G06.G01 IMPERMEABILITZACIÓ DE MURS DE CONTENCIÓ O SUPERFÍCIES PLANES

IMPERMEABILITZACIÓ DE MURS DE CONTENCIÓ O SUPERFÍCIES PLANES AMB L'APLICACIÓ D'EMULSIONS, PINTURES O MEMBRANES

Avaluació de riscos

Id	Risc	P	G	A
1	CAIGUDA DE PERSONES A DIFERENT NIVELL **Situació:** TREBALLS EN VORES DE CORONACIÓ DE MURS EXCAVACIONS OBERTES	2	3	4
2	CAIGUDA DE PERSONES AL MATEIX NIVELL **Situació:** ITINERARIS OBRA IRREGULARITAT DE LA SUPERFÍCIE DE TREBALL	2	2	3
4	CAIGUDA D'OBJECTES PER MANIPULACIÓ O DE MATERIALS TRANSPORTATS **Situació:** SUMINISTRAMENT DE MATERIALS A LA ZONA DE TREBALL	1	3	3

6	TREPITJADES SOBRE OBJECTES **Situació:** ITINERARIS D'OBRA SUPERFÍCIE DE TREBALL	2	2	3
9	COPS AMB OBJECTES O EINES (TALLS) **Situació:** EN PROCESSOS DE TRENCAMENT, COL·LOCACIÓ, MANIPULACIÓ EN OBRA	2	2	3
10	PROJECCIÓ DE FRAGMENTS O PARTÍCULES **Situació:** TREBALLS DE NETEJA DEL SUPORT ABANS DE LA COL·LOCACIÓ	2	1	2
13	SOBREESFORÇOS **Situació:** MANIPULACIÓ DE MATERIALS PESATS	2	2	3
14	EXPOSICIÓ A CONDICIONS AMBIENTALS EXTREMES **Situació:** TREBALLS A L'EXTERIOR	2	2	3
16	EXPOSICIÓ A CONTACTES ELÈCTRICS **Situació:** CONTACTES DIRECTES I INDIRECTES	1	3	3
17	INHALACIÓ O INGESTIÓ DE SUBSTANCIES NOCIVES **Situació:** DISSOLVENTS, COLES, MASSILLES	1	2	2
18	CONTACTES AMB SUBSTANCIES NOCIVES (CÀUSTIQUES, CORROSIVES, IRRITANTS O AL·LERGÈNIQUES) **Situació:** DISSOLVENTS, COLES, MASSILLES	1	2	2
21	INCENDIS **Situació:** DISSOLVENTES, MATERIALS INFLAMABLES	1	2	2

P: Probabilitat (1,2,3) / G: Gravetat (1,2,3) / A: Avaluació (1,2,3,4,5)

EQUIPS PROTECCIÓ INDIVIDUAL

Codi	UA	Descripció	Riscos
H1411111	u	Casc de seguretat per a ús normal, contra cops, de polietilè amb un pes màxim de 400 g, homologat segons UNE-EN 812	1 /2 /4 /6 /9 /10 /14 /16 /18 /21
H1421110	u	Ulleres de seguretat antiimpactes estàndard, amb muntura universal, amb visor transparent i tractament contra l'entelament, homologades segons UNE-EN 167 i UNE-EN 168	14 /18
H1432012	u	Protector auditiu d'auricular, acoblat al cap amb arnès i orelleres antisoroll, homologat segons UNE-EN 352-1 i UNE-EN 458	14
H145C002	u	Parella de guants de protecció contra riscs mecànics comuns de construcció nivell 3, homologats segons UNE-EN 388 i UNE-EN 420	1 /2 /4 /6 /9 /10 /14 /18 /21
H145E003	u	Parella de guants contra agents químics i microorganismes, homologats segons UNE-EN 374-1, -2, -3 i UNE-EN 420	18
H145K153	u	Parella de guants de material aïllant per a treballs elèctrics, classe 00, logotip color beix, tensió màxima 500 V, homologats segons UNE-EN 420	16
H1463253	u	Parella de botes dielèctriques resistents a la humitat, de pell rectificada, amb turmellera encoixinada sola antilliscant i antiestàtica, falca amortidora per al taló, llengüeta de manxa, de despreniment ràpid, sense ferramenta metàl·lica, amb puntera reforçada, homologades segons DIN 4843	16
H1465275	u	Parella de botes baixes de seguretat industrial per a treballs de construcció en general, resistents a la humitat, de pell rectificada, amb turmellera encoixinada, amb puntera metàl·lica, sola antilliscant, falca amortidora d'impactes al taló i sense plantilla metàl·lica, homologades segons UNE-EN ISO 20344, UNE-EN ISO 20345, UNE-EN ISO 20346 i UNE-EN ISO 20347	1 /2 /4 /6 /9 /10 /14 /18 /21
H147D405	u	Sistema anticaiguda compost per un arnès anticaiguda amb tirants, bandes secundàries, bandes subglúties, bandes de cuixa, recolzament dorsal per a subjecció, elements d'ajust, element dorsal d'enganxament d'arnès anticaiguda i sivella, incorporat a un subsistema anticaiguda de tipus lliscant sobre línia d'ancoratge flexible de llargaria 10 m, homologat segons UNE-EN 361, UNE-EN 362, UNE-EN 364, UNE-EN 365 i UNE-EN 353-2	1
H147N000	u	Faixa de protecció dorslumbar	13
H1481242	u	Granota de treball per a construcció, de polièster i cotó (65%-35%), color beix, trama 240, amb butxaques interiors, homologada segons UNE-EN 340	1 /2 /4 /6 /9 /10 /14 /16 /18 /21
H1482222	u	Camisa de treball per a construcció, de polièster i cotó (65%-35%), color beix amb butxaques interiors, trama 240, homologada segons UNE-EN 340	14
H1485800	u	Armilla reflectant amb tires reflectants a la cintura, al pit i a l'esquena, homologada segons UNE-EN 471	4
H1486241	u	Casaca tipus enginyer, de polièster embuatada amb material aïllant, butxaques exteriors	14
H1487460	u	Impermeable amb jaqueta, caputxa i pantalons, per a obres públiques, de PVC soldat de 0,4 mm de gruix, de color viu, homologat segons UNE-EN 340	14

MITJANS AUXILIARS D'UTILITAT PREVENTIVA

Codi	UA	Descripció	Riscos
HX11X003	u	Bastida modular amb estructura tubular i sistema de seguretat amb tots els requisits reglamentaris en previsió de caigudes per a la realització d'estructures, tancaments, cobertes, i altres treballs en alçada	1
HX11X004	u	Barana definitiva, prevista en projecte, per a protecció de caigudes a diferent nivell	1

HX11X019	m	Marquesina de protecció en voladiu en bastida tubular amb sistema de seguretat amb tots els requisits reglamentaris, normalitzada i incorporada UNE-EN 12810-1 (HD-1000)	4

SISTEMES DE PROTECCIÓ COL·LECTIVA

Codi	UA	Descripció	Riscos
H151AEL1	m2	Protecció horitzontal d'obertures amb malla electrosoldada de barres corrugades d'acer 10x 10 cm i de 3 - 3 mm de diàmetre embegut en el formigó i amb el desmuntatge inclòs	1
H152J105	m	Cable fiador per al cinturó de seguretat, fixat en ancoratges de servei i amb el desmuntatge inclòs	1
H152U000	m	Tanca d'advertència o abalisament d'1 m d'alçada amb malla de polietilè taronja, fixada a 1 m del perímetre del sostre amb suports d'acer allotjats amb forats al sostre	1 /2
HBBAA005	u	Senyal de prohibició, normalitzada amb pictograma negre sobre fons blanc, de forma circular amb cantells i banda transversal descendent d'esquerra a dreta a 45°, en color vermell, diàmetre 29 cm, amb cartell explicatiu rectangular, per ser vista fins 12 m, fixada i amb el desmuntatge inclòs	1 /2 /4 /6 /9 /10 /13 /14 /16 /17 /18 /21
HBBAB115	u	Senyal de obligació, normalitzada amb pictograma blanc sobre fons blau, de forma circular amb cantells en color blanc, diàmetre 29 cm, amb cartell explicatiu rectangular, per ser vista fins 12 m, fixada i amb el desmuntatge inclòs	1 /2 /4 /6 /9 /10 /13 /14 /16 /17 /18 /21
HBBAF004	u	Senyal d'advertència, normalitzada amb pictograma negre sobre fons groc, de forma triangular amb el cantell negre, costat major 41 cm, amb cartell explicatiu rectangular, per ser vista fins 12 m de distància, fixada i amb el desmuntatge inclòs	1 /2 /4 /6 /9 /10 /13 /14 /16 /17 /18 /21

MESURES PREVENTIVES

Codi	Descripció	Riscos
I0000002	Planificar els treballs per a mantenir el màxim de temps possible les proteccions	1
I0000004	Revisió i manteniment periòdic de SPC	1
I0000008	Personal qualificat per a treballs en alçada	1
I0000013	Ordre i neteja	2 /6
I0000014	Preparació i manteniment de les superfícies de treball	2 /6
I0000015	Organització de les zones de pas i emmagatzematge	2 /6
I0000017	Als plans inclinats, treballar sobre superfícies rugoses i no lliscants	2
I0000025	Planificació d'àrees i llocs de treball	4
I0000026	Planificació de recorreguts i maniobres per a màquines i camions	4
I0000027	Elecció dels mitjans auxiliars de manteniment	4
I0000028	Impedir l'accés de personal dins del radi d'acció de càrregues suspeses	4
I0000029	No balancejar les càrregues suspeses	4
I0000030	Suspendre i aixecar les càrregues dins de l'envolcall o fleixos originals	4
I0000031	Per a la manipulació de materials voluminosos i/o pesats, solicitar un procediment de treball específic	4
I0000038	Substituir lo manual per lo mecànic	9 /10
I0000039	Planificació de compra i programa de manteniment d'eines	9
I0000040	Formació de l'operari en l'ús i manteniment d'eines	9 /21
I0000041	Substituir la fabricació a obra per la prefabricació a taller	9
I0000044	Evitar processos de tallat de materials a l'obra	10
I0000045	Formació	10 /13 /18
I0000055	Elecció dels equips de manteniment	13
I0000056	Paletització i eines ergonòmiques	13
I0000058	Adaptar la feina a les característiques individuals de la persona que la realitza	13
I0000059	Elecció dels materials alternatius poc pessats i més manegables	13
I0000060	Suspensió de les feines en condicions extremes	14
I0000061	Rotació dels llocs de treball	14 /17
I0000062	Planificar els treballs per a realitzar-los en zones protegides	14
I0000063	En cas de vent, apuntalament i fixació de tots els elements inestables	14
I0000064	Suspensió de les feines a cobertes inclinades amb vent superior a 40 km/h	14
I0000068	Elecció i manteniment de les eines elèctriques	16
I0000069	Formació i habilitació específica per a cada eina	16
I0000070	Compliment del REBT pel que fa a equips de protecció	16
I0000071	Revisió de la posta a terra	16
I0000072	Realitzar els treballs sobre superfícies seques	16
I0000073	Disposar de quadres elèctrics secundaris	16
I0000079	Realitzar els treballs a l´aire lliure, sempre a sotavent	17
I0000080	Elecció dels materials al disseny del projecte	17
I0000081	Canvi o modificació del procés de treball	17
I0000082	Aïllament del procés	17
I0000085	Ventilació de les zones de treball	17
I0000097	Substituir l'inflamable per no infamable	21

I0000151	Per treballs en alçada utilitzar plataformes elevadores mecàniques o hidràuliques	2
I0000154	Verificar nivell lumínic mínim (250 lux) a itineraris i llocs de treball	2 /6
I0000155	Controlar la temperatura i velocitat del vent als llocs de treball	14
I0000161	Verificar que les connexions de les màquines es facin amb endolls reglamentaris	16

G07 REVESTIMENTS
G07.G01 PINTATS - ENVERNISSATS

PROTECCIÓ D'ESTRUCTURES, PARAMENTS O SUPERFÍCIES AMB PINTURA O VERNÍS

Avaluació de riscos

Id	Risc	P	G	A
1	CAIGUDA DE PERSONES A DIFERENT NIVELL **Situació:** CAIGUDA DES DE BASTIDES, BORRIQUETES CAIGUDA DES DE BASTIDES PENJADES CAIGUDA PER FORATS VERTICALS O HORIZONTALS	2	3	4
2	CAIGUDA DE PERSONES AL MATEIX NIVELL **Situació:** SUPERFÍCIES IRREGULARS DE TREBALL	1	1	1
4	CAIGUDA D'OBJECTES PER MANIPULACIÓ O DE MATERIALS TRANSPORTATS **Situació:** CAIGUDA D'EINES MANUALS CAIGUDA DE MATERIALS TRANSPORTS (MANUTENCIÓ)	1	3	3
6	TREPITJADES SOBRE OBJECTES **Situació:** SOBRE TERRENYS IRREGULARS	3	1	3
9	COPS AMB OBJECTES O EINES (TALLS) **Situació:** ÚS D'EINES MANUALS TRANSPORT, MANIPULACIÓ I COL·LOCACIÓ DE MATERIALS	2	1	2
10	PROJECCIÓ DE FRAGMENTS O PARTÍCULES **Situació:** PROYECCIÓ DEL MATERIAL A LA SEVA APLICACIÓ	3	1	3
13	SOBREESFORÇOS **Situació:** CARRETEIG DE MATERIALS PESATS	2	2	3
14	EXPOSICIÓ A CONDICIONS AMBIENTALS EXTREMES **Situació:** TREBALLS A L'EXTERIOR	1	2	2
16	EXPOSICIÓ A CONTACTES ELÈCTRICS **Situació:** CONTACTES DIRECTES I INDIRECTES	1	3	3
17	INHALACIÓ O INGESTIÓ DE SUBSTANCIES NOCIVES **Situació:** INHALACIÓ DE VERNÍS, ESÈNCIA DE AIGUARRÀS FREGAT O POLIT DE SUPERFÍCIES ACABATS	3	2	4
18	CONTACTES AMB SUBSTANCIES NOCIVES (CÀUSTIQUES, CORROSIVES, IRRITANTS O AL·LERGÈNIQUES) **Situació:** CONTACTE AMB PINTURES ESPECIALS, VERNÍS	2	2	3
25	ATROPELLAMENTS O COPS AMB VEHICLES **Situació:** VEHICLES PROPIS D'OBRA	2	3	4

P: Probabilitat (1,2,3) / G: Gravetat (1,2,3) / A: Avaluació (1,2,3,4,5)

EQUIPS PROTECCIÓ INDIVIDUAL

Codi	UA	Descripció	Riscos
H1411111	u	Casc de seguretat per a ús normal, contra cops, de polietilè amb un pes màxim de 400 g, homologat segons UNE-EN 812	1 /2 /4 /6 /9 /10 /14 /16 /18 /25
H1421110	u	Ulleres de seguretat antiimpactes estàndard, amb muntura universal, amb visor transparent i tractament contra l'entelament, homologades segons UNE-EN 167 i UNE-EN 168	10 /14 /18
H1432012	u	Protector auditiu d'auricular, acoblat al cap amb arnès i orelleres antisoroll, homologat segons UNE-EN 352-1 i UNE-EN 458	14
H1445003	u	Mascareta buco-nasal de goma o silicona, amb filtres recnviables, per a protecció respiratòria, homologada segons UNE-EN 140	17
H144N030	u	Equip de protecció respiratòria no autònom per línia d'aire comprimit amb màscara, homologat segons UNE-EN 14593-1	17
H145B002	u	Parella de guants de protecció contra riscs mecànics per manipulació de paqueteria i/o materials sense arestes vives, nivell 2, homologats segons UNE-EN 388 i UNE-EN 420	1 /2 /4 /6 /9 /10 /14 /18 /25
H145K153	u	Parella de guants de material aïllant per a treballs elèctrics, classe 00, logotip color beix, tensió màxima 500 V, homologats segons UNE-EN 420	16
H1463253	u	Parella de botes dielèctriques resistents a la humitat, de pell rectificada, amb turmellera encoixinada sola antilliscant i antiestàtica, falca amortidora per al taló, llengüeta de manxa, de despreniment ràpid, sense ferramenta metàl·lica, amb puntera reforçada, homologades segons DIN 4843	16
H1465275	u	Parella de botes baixes de seguretat industrial per a treballs de construcció en general, resistents a la humitat, de pell rectificada, amb turmellera encoixinada,	1 /2 /4 /6 /9 /10 /14 /18 /25

		amb puntera metàl·lica, sola antilliscant, falca amortidora d'impactes al taló i sense plantilla metàl·lica, homologades segons UNE-EN ISO 20344, UNE-EN ISO 20345, UNE-EN ISO 20346 i UNE-EN ISO 20347	
H147D501	u	Sistema anticaiguda compost per un arnès anticaiguda amb tirants, bandes secundàries, bandes subglúties, bandes de cuixa, recolzament dorsal per a subjecció, elements d'ajust, element dorsal d'enganxament d'arnès anticaiguda i sivella, incorporat a un subsistema anticaiguda de tipus absorbent d'energia, homologat segons UNE-EN 361, UNE-EN 362, UNE-EN 364, UNE-EN 365 i UNE-EN 355	1
H147N000	u	Faixa de protecció dorslumbar	13
H1481542	u	Granota de treball per a guixaires i/o pintors, de polièster i cotó (65%-35%), color blanc, trama 240, amb butxaques interiors, homologada segons UNE-EN 340	1 /2 /4 /6 /9 /10 /14 /16 /18 /25
H1484110	u	Samarreta de treball, de cotó	14
H1485800	u	Armilla reflectant amb tires reflectants a la cintura, al pit i a l'esquena, homologada segons UNE-EN 471	4 /25
H1486241	u	Casaca tipus enginyer, de polièster embuatada amb material aïllant, butxaques exteriors	14
H1487460	u	Impermeable amb jaqueta, caputxa i pantalons, per a obres públiques, de PVC soldat de 0,4 mm de gruix, de color viu, homologat segons UNE-EN 340	14

MITJANS AUXILIARS D'UTILITAT PREVENTIVA

Codi	UA	Descripció	Riscos
HX11X003	u	Bastida modular amb estructura tubular i sistema de seguretat amb tots els requisits reglamentaris en previsió de caigudes per a la realització d'estructures, tancaments, cobertes, i altres treballs en alçada	1
HX11X004	u	Barana definitiva, prevista en projecte, per a protecció de caigudes a diferent nivell	1
HX11X005	u	Escala modular d'estructura porticada, per accedir a cotes de diferent nivell, superiors a 7 m amb sistema de seguretat integrat	1

SISTEMES DE PROTECCIÓ COL·LECTIVA

Codi	UA	Descripció	Riscos
H1511015	m2	Protecció amb xarxa de seguretat horitzontal sota bigues en viaductes o ponts, ancorada a suports metàl·lics, i amb el desmuntatge inclòs	1
H1511017	m2	Protecció amb xarxa de seguretat horitzontal en trams laterals en viaductes o ponts, ancorada a suports metàl·lics, en voladiu, i amb el desmuntatge inclòs	1
H1512005	m2	Protecció col·lectiva vertical de bastides tubulars i/o muntacàrregues amb malla de polipropilè tupida tipus mosquitera, traus perimetrals amb reforç i corda de diàmetre 6 mm i amb el desmuntatge inclòs	4
H1512013	m2	Protecció col·lectiva vertical dels laterals dels forats de les escales en tota l'alçada amb xarxa-teló normalitzada (UNE-EN 1263-1) de poliamida no regenerada, de tenacitat alta nuada amb corda perimetral de poliamida, ancoratge de fleix perforat i clau d'impacte d'acer i corda de cosit de 6 mm de diàmetre i amb el desmuntatge inclòs	1
H15151A1	m2	Protecció col·lectiva vertical de bastida tubular amb xarxa per a proteccions superficials contra caigudes, de fil trenat de poliamida no regenerada, de tenacitat alta, de 4 mm de diàmetre, 80x80 mm de pas de malla, corda perimetral de poliamida de 12 mm de diàmetre nuada a la xarxa, corda de subjecció de 6 mm de diàmetre i amb el desmuntatge inclòs	1
H151A1K1	m2	Protecció col·lectiva horitzontal d'obertures amb xarxa per a proteccions superficials contra caigudes, de fil trenat de poliamida no regenerada, de tenacitat alta, de 4 mm de diàmetre, 80x80 mm de pas de malla, corda perimetral de poliamida de 12 mm de diàmetre nuada a la xarxa, fixada amb fleix i tacs d'expansió i amb el desmuntatge inclòs	1
H151AJ01	m2	Protecció horitzontal d'obertures d'1 m de diàmetre com a màxim, en sostres, amb fusta i amb el desmuntatge inclòs	1
H1521431	m	Barana de protecció per a escales, d'alçària 1 m, amb travesser de tauló de fusta fixada amb suports de muntant metàl·lic amb mordassa per al sostre i amb el desmuntatge inclòs	1
H152J105	m	Cable fiador per al cinturó de seguretat, fixat en ancoratges de servei i amb el desmuntatge inclòs	1
H152M671	m	Barana de protecció prefabricada per a forats d'ascensor, d'alçària 1 m, fixada amb cargols d'ataconat als brancals de fàbrica i amb el desmuntatge inclòs	1
H152PA11	m	Marquesina de protecció de 2,5 m amb estructura metàl·lica tubular i plataforma de fusta, desmuntatge inclòs	4
H152PB21	m	Marquesina de protecció en voladiu de 3 m amb perfils d'acer IPN 140 fixats al sostre o llosa amb cargols passants i taulons de fusta, inclinació en l'extrem de 30 °, desmuntatge inclòs	4
H152U000	m	Tanca d'advertència o abalisament d'1 m d'alçada amb malla de polietilè taronja, fixada a 1 m del perímetre del sostre amb suports d'acer allotjats amb forats al sostre	6

H153A9F1	u	Topall per a descàrrega de camions en excavacions, de 4 m d'amplada amb tauló de fusta i perfils IPN 100 clavat al terreny i amb el desmuntatge inclòs	25
H15A2017	u	Extractor localitzat de gasos contaminants en treballs de soldadura amb velocitat de captura de 0,5 a 1 m/s, col·locat	17
HBBAA005	u	Senyal de prohibició, normalitzada amb pictograma negre sobre fons blanc, de forma circular amb cantells i banda transversal descendent d'esquerra a dreta a 45°, en color vermell, diàmetre 29 cm, amb cartell explicatiu rectangular, per ser vista fins 12 m, fixada i amb el desmuntatge inclòs	1 /2 /4 /6 /9 /10 /13 /14 /16 /17 /18 /25
HBBAA007	u	Senyal de prohibició, normalitzada amb pictograma negre sobre fons blanc, de forma circular amb cantells i banda transversal descendent d'esquerra a dreta a 45°, en color vermell, diàmetre 10 cm, amb cartell explicatiu rectangular, per ser vista fins 3 m, fixada i amb el desmuntatge inclòs	10
HBBAB115	u	Senyal de obligació, normalitzada amb pictograma blanc sobre fons blau, de forma circular amb cantells en color blanc, diàmetre 29 cm, amb cartell explicatiu rectangular, per ser vista fins 12 m, fixada i amb el desmuntatge inclòs	1 /2 /4 /6 /9 /10 /13 /14 /16 /17 /18 /25
HBBAE001	u	Rètol adhesiu (MIE-RAT.10) de maniobra per a quadre o pupitre de control elèctric, adherit	16
HBBAF004	u	Senyal d'advertència, normalitzada amb pictograma negre sobre fons groc, de forma triangular amb el cantell negre, costat major 41 cm, amb cartell explicatiu rectangular, per ser vista fins 12 m de distància, fixada i amb el desmuntatge inclòs	1 /2 /4 /6 /9 /10 /13 /14 /16 /17 /18 /25

MESURES PREVENTIVES

Codi	Descripció	Riscos
I0000002	Planificar els treballs per a mantenir el màxim de temps possible les proteccions	1
I0000003	Itineraris preestablerts i balissats per al personal	1
I0000004	Revisió i manteniment periòdic de SPC	1
I0000006	Disseny i estudi de les mesures preventives en fase de projecte	1
I0000008	Personal qualificat per a treballs en alçada	1
I0000013	Ordre i neteja	2 /6
I0000014	Preparació i manteniment de les superfícies de treball	2 /6
I0000015	Organització de les zones de pas i emmagatzematge	2 /6
I0000025	Planificació d'àrees i llocs de treball	4
I0000026	Planificació de recorreguts i maniobres per a màquines i camions	4
I0000027	Elecció dels mitjans auxiliars de manteniment	4
I0000028	Impedir l'accés de personal dins del radi d'acció de càrregues suspeses	4
I0000029	No balancejar les càrregues suspeses	4
I0000030	Suspendre i aixecar les càrregues dins de l'envolcall o fleixos originals	4
I0000031	Per a la manipulació de materials voluminosos i/o pesats, solicitar un procediment de treball específic	4
I0000038	Substituir lo manual per lo mecànic	9 /10
I0000039	Planificació de compra i programa de manteniment d'eines	9
I0000040	Formació de l'operari en l'ús i manteniment d'eines	9
I0000045	Formació	9 /10 /13 /17 /18
I0000056	Paletització i eines ergonòmiques	13
I0000060	Suspensió de les feines en condicions extremes	14
I0000061	Rotació dels llocs de treball	14
I0000062	Planificar els treballs per a realitzar-los en zones protegides	14
I0000067	No treballar al costat de linies elèctriques amb cables nusos	16
I0000068	Elecció i manteniment de les eines elèctriques	16
I0000069	Formació i habilitació específica per a cada eina	16
I0000070	Compliment del REBT pel que fa a equips de protecció	16
I0000071	Revisió de la posta a terra	16
I0000072	Realitzar els treballs sobre superfícies seques	16
I0000073	Disposar de quadres elèctrics secundaris	16
I0000078	Evitar processos de divissió de material en sec	17
I0000080	Elecció dels materials al disseny del projecte	17
I0000085	Ventilació de les zones de treball	17
I0000086	Substituir els materials amb substàncies nocives	17 /18
I0000103	Planificació de les àrees de treball	25
I0000104	Accessos i circulació independents per a personal i maquinària	25
I0000105	Anivellar la maquinària per a la realització de l'activitat	25
I0000106	El personal no ha de descansar al costat de màquines aturades	25
I0000107	Limitació de la velocitat dels vehicles	25
I0000151	Per treballs en alçada utilitzar plataformes elevadores mecàniques o hidràuliques	1 /13
I0000152	Utilitzar mitjans mecànics(grues, transpalets, plataformes elevadores) per manipular càrregues	4 /13
I0000154	Verificar nivell lumínic mínim (250 lux) a itineraris i llocs de treball	2 /6 /9 /25
I0000155	Controlar la temperatura i velocitat del vent als llocs de treball	14
I0000161	Verificar que les connexions de les màquines es facin amb endolls reglamentaris	16

G08 PAVIMENTS
G08.G01 PAVIMENTS AMORFS (FORMIGÓ, SUBBASES, TERRA, SAULO, BITUMINOSOS I REGS)

EXECUCIÓ I MANTENIMENT DE PAVIMENTS CONTINUS

Avaluació de riscos

Id	Risc	P	G	A
1	CAIGUDA DE PERSONES A DIFERENT NIVELL **Situació:** TREBALLS EN VORES DE TALÚS	1	3	3
2	CAIGUDA DE PERSONES AL MATEIX NIVELL **Situació:** ITINERARI OBRA APLECS DE MATERIAL	2	2	3
4	CAIGUDA D'OBJECTES PER MANIPULACIÓ O DE MATERIALS TRANSPORTATS **Situació:** TRANSPORT DE BETUMS, TERRES, QUITRANS...	1	2	2
6	TREPITJADES SOBRE OBJECTES **Situació:** TREPITJADES SOBRE ELEMENTS CALENTS. BETUMS, QUITRANS...	2	1	2
9	COPS AMB OBJECTES O EINES (TALLS) **Situació:** ÚS D'EINES MANUALS COPS AMB MAQUINÀRIA	1	2	2
10	PROJECCIÓ DE FRAGMENTS O PARTÍCULES **Situació:** TREBALLS DE COL·LOCACIÓ I ESTESA DE BETUMS, QUITRANS...	2	1	2
11	ATRAPAMENT PER O ENTRE OBJECTES **Situació:** MAQUINÀRIA PRÒPIA DE L'OBRA	1	2	2
12	ATRAPAMENT PER BOLCADA DE MÀQUINES, TRACTORS O VEHICLES **Situació:** MAQUINÀRIA DE COMPACTACIÓ EN LA PROXIMITAT DE LES VORES DEL TALÚS	1	3	3
13	SOBREESFORÇOS **Situació:** ÚS D'EINES MANUALS	2	2	3
14	EXPOSICIÓ A CONDICIONS AMBIENTALS EXTREMES **Situació:** TREBALLS A L'EXTERIOR	1	2	2
15	CONTACTES TÈRMICS **Situació:** COL·LOCACIÓ DE BETUMS	2	2	3
16	EXPOSICIÓ A CONTACTES ELÈCTRICS **Situació:** CONTACTES DIRECTES I INDIRECTES CONTACTES AMB INSTAL·LACIONS EXISTENTS	1	2	2
17	INHALACIÓ O INGESTIÓ DE SUBSTANCIES NOCIVES **Situació:** POLS DE LA CIRCULACIÓ DE VEHICLES POLS DE SITGES DE CIMENT	2	1	2
25	ATROPELLAMENTS O COPS AMB VEHICLES **Situació:** CIRCULACIÓ ALIENA I PRÒPIA DE L'OBRA	1	3	3
27	EXPOSICIÓ A VIBRACIONS **Situació:** MAQUINÀRIA	1	2	2

P: Probabilitat (1,2,3) / G: Gravetat (1,2,3) / A: Avaluació (1,2,3,4,5)

EQUIPS PROTECCIÓ INDIVIDUAL

Codi	UA	Descripció	Riscos
H1411111	u	Casc de seguretat per a ús normal, contra cops, de polietilè amb un pes màxim de 400 g, homologat segons UNE-EN 812	1 /2 /4 /6 /9 /10 /11 /12 /14 /15 /16 /25
H1421110	u	Ulleres de seguretat antiimpactes estàndard, amb muntura universal, amb visor transparent i tractament contra l'entelament, homologades segons UNE-EN 167 i UNE-EN 168	10 /14
H1432012	u	Protector auditiu d'auricular, acoblat al cap amb arnès i orelleres antisoroll, homologat segons UNE-EN 352-1 i UNE-EN 458	14
H1445003	u	Mascareta buco-nasal de goma o silicona, amb filtres recnviables, per a protecció respiratòria, homologada segons UNE-EN 140	17
H1459630	u	Parella de guants per a soldador, amb palmell de pell, folre interior de cotó, i mànigа llarga de serratge folrada de dril fort, homologats segons UNE-EN 407 i UNE-EN 420	15
H145C002	u	Parella de guants de protecció contra riscs mecànics comuns de construcció nivell 3, homologats segons UNE-EN 388 i UNE-EN 420	1 /2 /4 /6 /9 /10 /11 /12 /14 /25
H145K153	u	Parella de guants de material aïllant per a treballs elèctrics, classe 00, logotip color beix, tensió màxima 500 V, homologats segons UNE-EN 420	16
H1463253	u	Parella de botes dielèctriques resistents a la humitat, de pell rectificada, amb turmellera encoixinada sola antilliscant i antiestàtica, falca amortidora per al taló, llengüeta de manxa, de despreniment ràpid, sense ferramenta metàl·lica, amb puntera reforçada, homologades segons DIN 4843	16
H1465275	u	Parella de botes baixes de seguretat industrial per a treballs de construcció en general, resistents a la humitat, de pell rectificada, amb turmellera encoixinada, amb puntera metàl·lica, sola antilliscant, falca amortidora d'impactes al taló i sense	1 /2 /4 /6 /9 /10 /11 /12 /14 /15 /25

		plantilla metàl·lica, homologades segons UNE-EN ISO 20344, UNE-EN ISO 20345, UNE-EN ISO 20346 i UNE-EN ISO 20347	
H1474600	u	Cinturó antivibració, ajustable i de teixit transpirable	27
H147D102	u	Sistema anticaiguda compost per un arnès anticaiguda amb tirants, bandes secundàries, bandes subglúties, bandes de cuixa, recolzament dorsal per a subjecció, elements d'ajust, element dorsal d'enganxament d'arnès anticaiguda i sivella, incorporat a un element d'amarrament composat per un terminal manufacturat, homologat segons UNE-EN 361, UNE-EN 362, UNE-EN 364, UNE-EN 365 i UNE-EN 354	1
H147L015	u	Aparell d'ancoratge per a equip de protecció individual contra caiguda d'alçada, homologat segons UNE-EN 795, amb fixació amb tac mecànic	1
H147N000	u	Faixa de protecció dorslumbar	13
H1481343	u	Granota de treball per a construcció d'obres lineals en servei, de polièster i cotó (65%-35%), color groc, trama 240, amb butxaques interiors i tires reflectants, homologada segons UNE-EN 340	1 /2 /4 /6 /9 /10 /11 /12 /14 /15 /16 /25
H1482320	u	Camisa de treball per a construcció d'obres lineals en servei, de polièster i cotó (65%-35%), color groc, homologada segons UNE-EN 340	14
H1485800	u	Armilla reflectant amb tires reflectants a la cintura, al pit i a l'esquena, homologada segons UNE-EN 471	12 /25
H1486241	u	Casaca tipus enginyer, de polièster embuatada amb material aïllant, butxaques exteriors	14
H1487460	u	Impermeable amb jaqueta, caputxa i pantalons, per a obres públiques, de PVC soldat de 0,4 mm de gruix, de color viu, homologat segons UNE-EN 340	14
H1489790	u	Jaqueta de treball per a construcció d'obres lineals en servei, de polièster i cotó (65%-35%), color groc, trama 240, amb butxaques interiors i tires reflectants, homologada segons UNE-EN 340	14

MITJANS AUXILIARS D'UTILITAT PREVENTIVA

Codi	UA	Descripció	Riscos
HX11X004	u	Barana definitiva, prevista en projecte, per a protecció de caigudes a diferent nivell	1

SISTEMES DE PROTECCIÓ COL·LECTIVA

Codi	UA	Descripció	Riscos
H1511015	m2	Protecció amb xarxa de seguretat horitzontal sota bigues en viaductes o ponts, ancorada a suports metàl·lics, i amb el desmuntatge inclòs	1
H1511017	m2	Protecció amb xarxa de seguretat horitzontal en trams laterals en viaductes o ponts, ancorada a suports metàl·lics, en voladiu, i amb el desmuntatge inclòs	1
H1512013	m2	Protecció col·lectiva vertical dels laterals dels forats de les escales en tota l'alçada amb xarxa-teló normalitzada (UNE-EN 1263-1) de poliamida no regenerada, de tenacitat alta nuada amb corda perimetral de poliamida, ancoratge de fleix perforat i clau d'impacte d'acer i corda de cosit de 6 mm de diàmetre i amb el desmuntatge inclòs	1
H1512212	m	Protecció col·lectiva vertical del perímetre del sostre amb xarxa per a proteccions superficials contra caigudes, de fil trenat de poliamida no regenerada, de tenacitat alta, de 4 mm de diàmetre, 80x80 mm de pas de malla, corda perimetral de poliamida de 12 mm de diàmetre nuada a la xarxa, d'alçària 5 m, amb ancoratges d'emborsament inferior, fixada al sostre cada 0,5 amb ganxos embeguts en el formigó, cordes d'hissat i subjecció de 12 mm de diàmetre, pescant metàl·lic de forca fixats al sostre cada 4,5 m amb ganxos embeguts en el formigó, en 1a col·locació i amb el desmuntatge inclòs	1
H151A1K1	m2	Protecció col·lectiva horitzontal d'obertures amb xarxa per a proteccions superficials contra caigudes, de fil trenat de poliamida no regenerada, de tenacitat alta, de 4 mm de diàmetre, 80x80 mm de pas de malla, corda perimetral de poliamida de 12 mm de diàmetre nuada a la xarxa, fixada amb fleix i tacs d'expansió i amb el desmuntatge inclòs	1
H152J105	m	Cable fiador per al cinturó de seguretat, fixat en ancoratges de servei i amb el desmuntatge inclòs	1
H152U000	m	Tanca d'advertència o abalisament d'1 m d'alçada amb malla de polietilè taronja, fixada a 1 m del perímetre del sostre amb suports d'acer allotjats amb forats al sostre	1 /2 /4 /6 /11 /15
H153A9F1	u	Topall per a descàrrega de camions en excavacions, de 4 m d'amplada amb tauló de fusta i perfils IPN 100 clavat al terreny i amb el desmuntatge inclòs	12 /25
HBBAA005	u	Senyal de prohibició, normalitzada amb pictograma negre sobre fons blanc, de forma circular amb cantells i banda transversal descendent d'esquerra a dreta a 45°, en color vermell, diàmetre 29 cm, amb cartell explicatiu rectangular, per ser vista fins 12 m, fixada i amb el desmuntatge inclòs	1 /2 /4 /6 /9 /10 /11 /12 /13 /14 /15 /16 /17 /27
HBBAB115	u	Senyal de obligació, normalitzada amb pictograma blanc sobre fons blau, de forma circular amb cantells en color blanc, diàmetre 29 cm, amb cartell explicatiu rectangular, per ser vista fins 12 m, fixada i amb el desmuntatge inclòs	1 /2 /4 /6 /9 /10 /11 /12 /13 /14 /15 /16 /17 /27
HBBAF004	u	Senyal d'advertència, normalitzada amb pictograma negre sobre fons groc, de	1 /2 /4 /6 /9 /10

	forma triangular amb el cantell negre, costat major 41 cm, amb cartell explicatiu rectangular, per ser vista fins 12 m de distància, fixada i amb el desmuntatge inclòs	/11 /12 /13 /14 /15 /16 /17 /27

MESURES PREVENTIVES

Codi	Descripció	Riscos
I0000002	Planificar els treballs per a mantenir el màxim de temps possible les proteccions	1
I0000003	Itineraris preestablerts i balissats per al personal	1
I0000004	Revisió i manteniment periòdic de SPC	1
I0000013	Ordre i neteja	2 /6 /17
I0000014	Preparació i manteniment de les superfícies de treball	2 /6
I0000015	Organització de les zones de pas i emmagatzematge	2 /6
I0000026	Planificació de recorreguts i maniobres per a màquines i camions	4
I0000027	Elecció dels mitjans auxiliars de manteniment	4
I0000028	Impedir l'accés de personal dins del radi d'acció de càrregues suspeses	4
I0000031	Per a la manipulació de materials voluminosos i/o pesats, solicitar un procediment de treball específic	4
I0000038	Substituir lo manual per lo mecànic	9 /10 /15
I0000039	Planificació de compra i programa de manteniment d'eines	9
I0000040	Formació de l'operari en l'ús i manteniment d'eines	9 /11 /12
I0000042	Evitar processos de manipulació de materials a obra	9
I0000045	Formació	10 /13
I0000051	Adequació dels recorreguts de la maquinària	12
I0000053	Procediment d'utilització de la maquinària	12 /15
I0000055	Elecció dels equips de manteniment	13
I0000060	Suspensió de les feines en condicions extremes	14
I0000061	Rotació dels llocs de treball	27
I0000067	No treballar al costat de linies elèctriques amb cables nusos	16
I0000068	Elecció i manteniment de les eines elèctriques	16
I0000069	Formació i habilitació específica per a cada eina	16
I0000070	Compliment del REBT pel que fa a equips de protecció	16
I0000071	Revisió de la posta a terra	16
I0000073	Disposar de quadres elèctrics secundaris	16
I0000074	Reg de les zones de treball	17
I0000084	Talls amb serra de trepar per via humida, amb proteccións integrades	10
I0000086	Substituir els materials amb substàncies nocives	17
I0000103	Planificació de les àrees de treball	25
I0000104	Accessos i circulació independents per a personal i maquinària	25
I0000105	Anivellar la maquinària per a la realització de l'activitat	25
I0000106	El personal no ha de descansar al costat de màquines aturades	25
I0000107	Limitació de la velocitat dels vehicles	25
I0000110	Eliminar vibracions en origen	27
I0000152	Utilitzar mitjans mecànics(grues, transpalets, plataformes elevadores) per manipular càrregues	13
I0000154	Verificar nivell lumínic mínim (250 lux) a itineraris i llocs de treball	2 /6 /9 /25
I0000155	Controlar la temperatura i velocitat del vent als llocs de treball	14
I0000161	Verificar que les connexions de les màquines es facin amb endolls reglamentaris	16

G09 PROTECCIONS I SENYALITZACIÓ
G09.G01 COL.LOCACIÓ DE BARANES I SENYALS AMB SUPORTS METÀL.LICS

COL.LOCACIÓ D'ELEMENTS DE PROTECCIÓ I SENYALITZACIÓ AMB SUPORTS METÀL.LICS EN VIES DE CIRCULACIÓ I ZONES URBANITZADES

Avaluació de riscos

Id	Risc	P	G	A
1	CAIGUDA DE PERSONES A DIFERENT NIVELL **Situació:** TREBALLS DE COL·LOCACIÓ D'ELEMENTS PROPERS A DESNIVELLS	1	3	3
2	CAIGUDA DE PERSONES AL MATEIX NIVELL **Situació:** ITINERARIS D'OBRA IRREGULARITAT DE LA SUPERFÍCIE DE TREBALL	2	1	2
4	CAIGUDA D'OBJECTES PER MANIPULACIÓ O DE MATERIALS TRANSPORTATS **Situació:** TRANSPORT I MANIPULACIÓ DE MATERIALS	1	3	3
6	TREPITJADES SOBRE OBJECTES **Situació:** SUPERFÍCIE DE TREBALL APLECS DE MATERIAL	1	2	2
9	COPS AMB OBJECTES O EINES (TALLS) **Situació:** ÚS D'EINES MANUALS COL·LOCACIÓ D'ELEMENTS	2	2	3

13	SOBREESFORÇOS **Situació:** CARRETEIG DE MATERIALS PESATS	2	1	2
14	EXPOSICIÓ A CONDICIONS AMBIENTALS EXTREMES **Situació:** TREBALLS A L'EXTERIOR	1	2	2
16	EXPOSICIÓ A CONTACTES ELÈCTRICS **Situació:** CONTACTES DIRECTES O INDIRECTES CONTACTES EN SOLDADURA ELÈCTRICA	1	3	3
17	INHALACIÓ O INGESTIÓ DE SUBSTANCIES NOCIVES **Situació:** POLS Y PARTICULES GENERADES EN TALLS	1	2	2
25	ATROPELLAMENTS O COPS AMB VEHICLES **Situació:** VEHICLES PROPIS D'OBRA I ALIENS	1	3	3

P: Probabilitat (1,2,3) / G: Gravetat (1,2,3) / A: Avaluació (1,2,3,4,5)

EQUIPS PROTECCIÓ INDIVIDUAL

Codi	UA	Descripció	Riscos
H1411111	u	Casc de seguretat per a ús normal, contra cops, de polietilè amb un pes màxim de 400 g, homologat segons UNE-EN 812	1 /2 /4 /6 /9 /14 /16 /25
H1431101	u	Protector auditiu de tap d'escuma, homologat segons UNE-EN 352-2 i UNE-EN 458	14
H1445003	u	Mascareta buco-nasal de goma o silicona, amb filtres recnviables, per a protecció respiratòria, homologada segons UNE-EN 140	17
H1455710	u	Parella de guants d'alta resistència al tall i a l'abrassió per a ferrallista, amb dits i palmell de cautxú rugós sobre suport de cotó, i subjecció elàstica al canell, homologats segons UNE-EN 388 i UNE-EN 420	9
H145C002	u	Parella de guants de protecció contra riscs mecànics comuns de construcció nivell 3, homologats segons UNE-EN 388 i UNE-EN 420	1 /2 /4 /6 /14 /25
H145K153	u	Parella de guants de material aïllant per a treballs elèctrics, classe 00, logotip color beix, tensió màxima 500 V, homologats segons UNE-EN 420	16
H1463253	u	Parella de botes dielèctriques resistents a la humitat, de pell rectificada, amb turmellera encoixinada sola antilliscant i antiestàtica, falca amortidora per al taló, llengüeta de manxa, de despreniment ràpid, sense ferramenta metàl·lica, amb puntera reforçada, homologades segons DIN 4843	16
H1465275	u	Parella de botes baixes de seguretat industrial per a treballs de construcció en general, resistents a la humitat, de pell rectificada, amb turmellera encoixinada, amb puntera metàl·lica, sola antilliscant, falca amortidora d'impactes al taló i sense plantilla metàl·lica, homologades segons UNE-EN ISO 20344, UNE-EN ISO 20345, UNE-EN ISO 20346 i UNE-EN ISO 20347	1 /2 /4 /6 /9 /14 /25
H147D405	u	Sistema anticaiguda compost per un arnès anticaiguda amb tirants, bandes secundàries, bandes subglúties, bandes de cuixa, recolzament dorsal per a subjecció, elements d'ajust, element dorsal d'enganxament d'arnès anticaiguda i sivella, incorporat a un subsistema anticaiguda de tipus lliscant sobre línia d'ancoratge flexible de llargaria 10 m, homologat segons UNE-EN 361, UNE-EN 362, UNE-EN 364, UNE-EN 365 i UNE-EN 353-2	1
H147N000	u	Faixa de protecció dorslumbar	13
H1481343	u	Granota de treball per a construcció d'obres lineals en servei, de polièster i cotó (65%-35%), color groc, trama 240, amb butxaques interiors i tires reflectants, homologada segons UNE-EN 340	1 /2 /4 /6 /9 /14 /16 /25
H1482320	u	Camisa de treball per a construcció d'obres lineals en servei, de polièster i cotó (65%-35%), color groc, homologada segons UNE-EN 340	14
H1485800	u	Armilla reflectant amb tires reflectants a la cintura, al pit i a l'esquena, homologada segons UNE-EN 471	4 /25
H1486241	u	Casaca tipus enginyer, de polièster embuatada amb material aïllant, butxaques exteriors	14
H1487460	u	Impermeable amb jaqueta, caputxa i pantalons, per a obres públiques, de PVC soldat de 0,4 mm de gruix, de color viu, homologat segons UNE-EN 340	14

SISTEMES DE PROTECCIÓ COL·LECTIVA

Codi	UA	Descripció	Riscos
H152J105	m	Cable fiador per al cinturó de seguretat, fixat en ancoratges de servei i amb el desmuntatge inclòs	1
H152U000	m	Tanca d'advertència o abalisament d'1 m d'alçada amb malla de polietilè taronja, fixada a 1 m del perímetre del sostre amb suports d'acer allotjats amb forats al sostre	1 /2 /6 /9
H153A9F1	u	Topall per a descàrrega de camions en excavacions, de 4 m d'amplada amb tauló de fusta i perfils IPN 100 clavat al terreny i amb el desmuntatge inclòs	4 /25
H15B0007	u	Pantalla aïllant per a treballs en zones d'influència de línies elèctriques en tensió	16
HBBAA005	u	Senyal de prohibició, normalitzada amb pictograma negre sobre fons blanc, de forma circular amb cantells i banda transversal descendent d'esquerra a dreta a 45°, en color vermell, diàmetre 29 cm, amb cartell explicatiu rectangular, per ser vista fins 12 m, fixada i amb el desmuntatge inclòs	1 /2 /4 /6 /9 /13 /14 /16 /17 /25
HBBAB115	u	Senyal de obligació, normalitzada amb pictograma blanc sobre fons blau, de forma	1 /2 /4 /6 /9 /13

		circular amb cantells en color blanc, diàmetre 29 cm, amb cartell explicatiu rectangular, per ser vista fins 12 m, fixada i amb el desmuntatge inclòs	/14 /16 /17 /25
HBBAF004	u	Senyal d'advertència, normalitzada amb pictograma negre sobre fons groc, de forma triangular amb el cantell negre, costat major 41 cm, amb cartell explicatiu rectangular, per ser vista fins 12 m de distància, fixada i amb el desmuntatge inclòs	1 /2 /4 /6 /9 /13 /14 /16 /17 /25
HBBJ0002	u	Semàfor de policarbonat, amb sistema òptic de diàmetre 210 mm amb una cara i un focus, òptica normal i lent de color ambre normal de vehicles 11/200, instal·lat i amb el desmuntatge inclòs	25

MESURES PREVENTIVES

Codi	Descripció	Riscos
I0000002	Planificar els treballs per a mantenir el màxim de temps possible les proteccions	1
I0000004	Revisió i manteniment periòdic de SPC	1
I0000005	Integrar la seguretat al disseny arquitectònic	1
I0000006	Disseny i estudi de les mesures preventives en fase de projecte	1
I0000008	Personal qualificat per a treballs en alçada	1
I0000013	Ordre i neteja	2 /6
I0000014	Preparació i manteniment de les superfícies de treball	2 /6
I0000015	Organització de les zones de pas i emmagatzematge	2 /6
I0000025	Planificació d'àrees i llocs de treball	4
I0000026	Planificació de recorreguts i maniobres per a màquines i camions	4
I0000027	Elecció dels mitjans auxiliars de manteniment	4
I0000028	Impedir l'accés de personal dins del radi d'acció de càrregues suspeses	4
I0000029	No balancejar les càrregues suspeses	4
I0000030	Suspendre i aixecar les càrregues dins de l'envolcall o fleixos originals	4
I0000031	Per a la manipulació de materials voluminosos i/o pesats, solicitar un procediment de treball específic	4
I0000038	Substituir lo manual per lo mecànic	9
I0000039	Planificació de compra i programa de manteniment d'eines	9
I0000040	Formació de l'operari en l'ús i manteniment d'eines	9 /13
I0000041	Substituir la fabricació a obra per la prefabricació a taller	9
I0000042	Evitar processos de manipulació de materials a obra	9
I0000055	Elecció dels equips de manteniment	13
I0000056	Paletització i eines ergonòmiques	13
I0000060	Suspensió de les feines en condicions extremes	14
I0000062	Planificar els treballs per a realitzar-los en zones protegides	14
I0000063	En cas de vent, apuntalament i fixació de tots els elements inestables	14
I0000067	No treballar al costat de linies elèctriques amb cables nusos	16
I0000068	Elecció i manteniment de les eines elèctriques	16
I0000069	Formació i habilitació específica per a cada eina	16
I0000070	Compliment del REBT pel que fa a equips de protecció	16
I0000071	Revisió de la posta a terra	16
I0000072	Realitzar els treballs sobre superfícies seques	16
I0000073	Disposar de quadres elèctrics secundaris	16
I0000078	Evitar processos de divissió de material en sec	17
I0000079	Realitzar els treballs a l´aire lliure, sempre a sotavent	17
I0000086	Substituir els materials amb substàncies nocives	17
I0000103	Planificació de les àrees de treball	25
I0000104	Accessos i circulació independents per a personal i maquinària	25
I0000105	Anivellar la maquinària per a la realització de l'activitat	25
I0000106	El personal no ha de descansar al costat de màquines aturades	25
I0000107	Limitació de la velocitat dels vehicles	25
I0000151	Per treballs en alçada utilitzar plataformes elevadores mecàniques o hidràuliques	1 /13
I0000152	Utilitzar mitjans mecànics(grues, transpalets, plataformes elevadores) per manipular càrregues	4 /13
I0000154	Verificar nivell lumínic mínim (250 lux) a itineraris i llocs de treball	1 /2 /6 /9 /25
I0000155	Controlar la temperatura i velocitat del vent als llocs de treball	14
I0000156	Detecció xarxes instal·lacions encastades o soterrades	16
I0000159	Per manipular càrregues llargues amb grua, utilitzar biga de repartiment	4

26. ANNEX RECOMANACIONS COVID-19

ORIENTACIONS PREVENTIVES DAVANT EL COVID-19 A LES OBRES DE CONSTRUCCIÓ (Font Ministerio de Trabajo y Economía Social y Instituto Nacional de Seguridad y Salud en el Trabajo)

En aquest document es recull una selecció no exhaustiva de recomanacions i mesures, fonamentalment de caràcter organitzatiu, per garantir la protecció de la salut dels treballadors davant l'exposició a COVID-19 en les obres de construcció.

Prèviament, s'exposen algunes qüestions relacionades amb la gestió de la seguretat i salut laboral a les obres de construcció que s'han de tenir en compte a l'hora de valorar l'adopció de les mesures previstes en aquest document.

Consideracions essencials

• A causa de la pandèmia originada pel coronavirus SARS-CoV-2, l'activitat a les obres de construcció es va suspendre temporalment. Abans de la represa de la feina en les mateixes, s'han d'adoptar mesures per protegir els treballadors davant el contagi tenint en compte que aquestes afectaran, molt probablement, a les condicions tècniques i organitzatives de la feina, als terminis d'execució i als costos de l'obra. No obstant això, és essencial assumir aquests canvis extra- ordinaris, així com integrar les recomanacions i instruccions que en cada moment dictin les autoritats sanitàries, per tal de frenar la pandèmia i reduir el nombre d'afectats.

• Una de les característiques de les obres de construcció és la intervenció de nombroses figures en la gestió de la seguretat i salut laboral de les mateixes (promotor, coordinats-r en matèria de seguretat i salut, direcció facultativa, contractistes, subcontractistes, treballadors autònoms, etc.). És especialment rellevant, en la situació actual, la coordinació i cooperació entre totes elles, cadascuna des del paper que li correspongui exercir, per promoure, valorar, acordar, planificar, implantar i controlar les mesures extraordinàries que siguin necessàries per evitar el contagi per SARS-CoV-2.

• Com ja s'ha dit anteriorment, l'organització que s'havia previst en l'obra (prèviament a la pandèmia) haurà de ser modificada per adaptar-la a les noves circumstàncies. Aquestes modificacions, com qualsevol canvi que afecti l'organització de l'obra, hauran de quedar reflectides en el pla de seguretat i salut en el treball. D'aquesta manera, tots els intervinents en l'obra tindran constància i coneixeran les noves mesures que es van a implantar. Això no obstant, s'ha de buscar la fórmula que permeti dur a terme l'anterior amb la major celeritat possible. Així, es pot acordar entre les diferents figures (per exemple: mitjançant reunions telemàtiques) les accions més adequades per evitar el contagi en l'obra i recollir aquests acords en actes, protocols, etc. que poden ser incorporats a el pla de seguretat i salut en el treball. Ca- be remarcar, que el llibre d'incidències hauria de ser utilitzat, en aquests casos, per deixar constància de les modificacions de l'esmentat pla.

• L'anterior, amb les particularitats que correspongui, serà aplicable igualment a les obres que no requereixin la redacció d'un projecte.

• Un cop s'hagin realitzat els ajustos necessaris en l'organització de l'obra i, abans d'iniciar els treballs, s'haurà de garantir que es disposa dels mitjans materials (per exemple: senyalització, mampares de

material transparent, etc.) que s'ha previst utilitzar i que tots els intervinents en l'obra estan correctament informats sobre les noves mesures que hagi estat necessari adoptar.

Mesures prèvies a l'inici de l'activitat

• El desplaçament a l'obra es realitzarà preferentment de forma individual.

• El servei sanitari de el servei de prevenció de riscos laborals (SPRL) de cada empresa inter- viniente en l'obra haurà d'avaluar l'existència de treballadors especialment sensibles a la infecció per SARS-CoV-2 i, en conseqüències, s'han de determinar les mesures de prevenció , adaptació i protecció addicionals necessàries.

• Es conscienciarà als treballadors sobre la importància de comunicar, el més aviat possible, si presenten símptomes compatibles amb la malaltia o, si escau, quan hagin estat en contacte estret amb persones que els presentin. A aquest efecte, en l'obra s'informarà als treballadors sobre quins són els símptomes de COVID-19.

• S'informarà i formarà els treballadors sobre els riscos derivats de SARS-CoV-2, amb especial atenció a les vies de transmissió, i les mesures de prevenció i protecció adoptades.

• Es consultarà els treballadors i es consideraran les seves propostes.

Mesures tècniques i organitzatives

• La transmissió de l'coronavirus SARS-CoV-2 pot produir-se bé per entrar en contacte directe amb una persona contagiada, bé per entrar en contacte amb superfícies o objectes contaminades. Per tant, s'han d'adoptar mesures per evitar les dues vies de transmissió. En aquest document s'exposen algunes possibles actuacions que es podrien dur a terme per evitar el contagi perquè, en cada obra en concret, es determini quines són les més adequades i viables. El que s'ha dit anteriorment s'ha d'entendre sense perjudici de qualsevol altra mesura que, en funció de les característiques dels treballs i / o emplaçament de l'obra, es consideri oportú adoptar, encara que no es trobi entre les opcions proposades en el present document.

• S'identificaran aquelles actuacions en l'obra que puguin realitzar-se sense necessitat de presència física a la mateixa, promovent altres formes de dur-les a terme (per exemple: les reunions de coordinació poden fer de manera telemàtica, el coordinador en matèria de seguretat i salut en el treball i / o la direcció facultativa poden donar algunes de les instruccions per telèfon / correu electrònic, fins i tot utilitzar eines audiovisuals per comprovar que les instruccions s'han dut a terme). Quan s'hagin de visitar l'obra, es planificarà de manera que es minimitzi el contacte amb altres persones.

• En cas de ser necessaris desplaçaments en vehicle per l'obra, es limitarà el nombre de persones que ocupen el vehicle simultàniament tractant de mantenir la distància social recomanada, augmentant la freqüència dels desplaçaments si fos necessari.

• En la mesura que es pugui, es minimitzarà la concurrència en l'obra a fi de reduir el nombre de persones afectades en cas de contagi (per exemple: espaiant els treballs en el temps de manera que es redueixi la coincidència de treballadors, encara que això impliqui ampliar els terminis d'execució).

• S'organitzaran els treballs de forma que es mantingui una distància de seguretat de 2 metres entre treballadors. Alguns dels ajusts que podrien valorar són: reubicació dels llocs de treball dins l'obra, posposar alguns treballs per evitar la coincidència en el mateix espai i al mateix temps, assignar horaris específics per a cada activitat i treballador per àrees de l'obra, etc...

• Això implica haver de revisar la programació de l'obra i analitzar quines activitats de les que estava previst realitzar simultàniament podran seguir duent-se a terme d'acord amb el que s'ha planificat o, en cas contrari, haurà d'adaptar-la programació inicial de l'obra perquè les mateixes puguin executar-se mantenint la distància social recomanada.

• Quan l'anterior no resulti factible, es valorarà la instal·lació de barreres físiques com mampares de materials transparents (plàstic dur rígid, metacrilat, vidre o, en defecte dels anteriors, plàstic dur flexible -generalment subministrat en rollos-) per no obstaculitzar la visibilitat dels treballadors resistents a trencament per impacte i fàcils de netejar i desinfectar. Han de disposar, si cal, d'elements que les facin fàcilment identificables per evitar risc de cops o xocs.

• Quan estigués prevista l'execució d'una determinada tasca per part de diversos treballa- dors i no resulti viable mantenir la separació de 2 m entre ells ni la instal·lació de barreres físiques per separar-los, s'estudiaran altres opcions per fer-la (per exemple: de forma mecanitzada o utilitzant equips de treball que permetin que els treballadors estiguin prou allunyats). Quan no sigui possible aplicar cap de les opcions assenyalades anteriorment, d'acord amb la informació recollida mitjançant l'avaluació de riscos laborals, s'estudiaran altres alternatives de protecció adequades (com pot ser el cas de l'ús d'equips de protecció personal). Si cap de les mesures indicades resultés factible, es valorarà l'ajornament de l'execució de la tasca fins que la situació de crisi originada pel SARS-CoV-2 remeti i així ho determinin les autoritats sanitàries.

• De la mateixa manera s'organitzarà l'ús de les zones comunes (menjador, lavabos, vestuaris, etc.) per garantir que puguin respectar les distàncies de seguretat en tot moment. Si fos necessari, s'habilitaran més zones comuns o s'instal·laran barreres de separació físiques, com mampares de materials transparents (plàstic dur rígid, metacrilat, vidre o, en defecte dels anteriors, plàstic dur flexible -generalment subministrat en rotllos-) per no obstaculitzar la visibilitat dels treballadors. Els materials seran resistents al trencament per impacte i fàcils de netejar i desinfectar. Han de disposar, si cal, d'elements que les facin fàcilment identificables per evitar risc de cops o xocs. Les zones comunes s'han de desinfectar periòdicament, preferiblement entre usos.

• Es recomana l'ús individualitzat d'eines i altres equips de treball han de desinfectar després de la seva utilització. Quan l'ús d'eines o altres equips no sigui exclusiu d'un sol treballador, es desinfectaran entre usos. En aquells casos en què s'hagin llogat equips de treball (per exemple: PEMP, bastides, maquinària per a moviment de terres, etc.), serà imprescindible la desinfecció dels mateixos abans de la seva utilització en l'obra i després del mateix per evitar la propagació de virus entre diferents obres. S'ha d'acordar amb les empreses de lloguer d'equips de treball qui es responsabilitza d'aquesta desinfecció i amb quins productes s'ha de fer.

• En aquelles obres que es realitzin en un recinte tancat, aquest s'ha de ventilar periòdicament.

• S'adoptaran mesures perquè únicament accedeixi a l'obra personal autoritzat i s'establiran els mitjans d'informació necessaris (per exemple, cartells, notes informatives, megafonia, etc.) per garantir que totes les persones que accedeixin coneixen i assumeixen les mesures adoptades per evitar contagis.

• S'adoptaran mesures per evitar el contagi en aquelles situacions en què personal aliè a l'obra hagi de accedir necessàriament a la mateixa, bé mantenint la distància recomanada, bé mitjançant separacions físiques. Concretament, per al cas de la recepció de materials en l'obra poden adoptar, entre altres, les següents mesures:

☐ S'informarà, amb antelació suficient, als subministradors de material sobre aquelles mesures que s'hagin adoptat excepcionalment en l'obra en relació amb la recepció de mercaderia i altres generals que hagin de conèixer.

☐ Es organitzarà la recepció dels materials perquè no coincideixin diferents subministradors en l'obra.

☐ Es realitzarà la descàrrega de material en zones específiques de l'obra evitant la concurrència amb els treballadors de la mateixa (excepte amb els quals sigui imprescindible).

☐ Quan sigui personal de l'obra qui descarregui el material, el conductor haurà de romandre a la cabina de el vehicle.

☐ Quan sigui el transportista el que realitzi la càrrega / descàrrega de la mercaderia, aquesta es disposarà en llocs específics per dur a terme aquesta operació sense entrar en contacte amb cap persona de l'obra o mantenint una distància de 2 metres.

☐ Es fomentarà, en tot cas, la descàrrega mecanitzada de el material havent d'evitar l'ús dels equips destinats a tal fi per part de diversos treballadors o havent de netejar-se i desinfectar aquests adequadament després de cada ús. Això s'aplicarà, igualment, en aquells casos en què es cedeixin els equips a la transportista perquè sigui ell mateix qui els utilitzi.

☐ S'acordaran amb el subministrador de material, prèviament, formes alternatives per al lliurament i recepció dels albarans que evitin el contacte amb personal de l'obra (per exemple: correu electrònic, telèfon, etc.).

• Per a la desinfecció de les superfícies i equips, s'utilitzaran dilucions de lleixiu comercial (20-30 ml aprox. En 1 litre d'aigua), d'alcohol (al menys 70 º) o altres virucides autoritzats .

• Els treballadors han de cooperar en les mesures preventives adoptades.

• Amb caràcter general, no serà necessari l'ús d'EPI addicionals als requerits per l'activitat laboral.

Higiene personal

Es reforçaran les següents mesures:

• Rentat freqüent de mans amb aigua i sabó o solució hidroalcohòlica.

• Cobrir-se el nas i la boca a la tossir i esternudar amb un mocador d'un sol ús.

• Evitar tocar-se ulls, nas i boca.

• S'evitarà fumar, beure o menjar sense rentar-se prèviament les mans.

• Es facilitarà el material necessari perquè els treballadors reforcin les mesures d'higiene personal al llarg de la jornada podent lliurar, a aquest efecte, un kit personal (aigua i sabó o gel hidroalcohòlic, mocadors d'un sol ús, etc.).

• De la mateixa manera, es col·locaran a les zones comunes gels hidroalcohòlics i mocadors d'un sol ús, així com contenidors amb tapa i obertura de pedal per als mocadors usats.

Aquest document té en compte tota la informació publicada per les autoritats competents fins a la data de la seva elaboració. Es destaquen els següents documents de referència:

- Procedimiento de actuación para los servicios de prevención de riesgos laborales frente a la exposición al nuevo coronavirus (SARS -COV-2). Ministerio de Sanidad (https://www.mscbs.gob.es/en/profesionales/saludPublica/ccayes/alertasActual/nCov-China/home.htm)

- Procedimiento de actuación frente a casos de infección por el nuevo coronavirus (SARS -COV-2). Ministerio de Sanidad . (https://www.mscbs.gob.es/en/profesionales/saludPublica/ccayes/alertasActual/nCov-China/home.htm)

- Manejo domiciliario del COVID -19. Ministerio de Sanidad. (https://www.mscbs.gob.es/en/profesionales/saludPublica/ccayes/alertasActual/nCov-China/home.htm)

- Medidas higiénicas para la prevención de contagios del COVID -19. Ministerio de Sanidad. (https://www.mscbs.gob.es/en/profesionales/saludPublica/ccayes/alertasActual/nCov-China/home.htm)

- Prevención de riesgos laborales vs. COVID -19 - Compendio no exhaustivo de fuentes de información -. Instituto Nacional de Seguridad y Salud en el Trabajo (INSST). (https://www.insst.es/)

27. Signatures

Reus, setembre de 2022

L'Enginyer autor,

JORDI BESSA PANADÉS
Enginyer de Camins, Canals i Ports
Col·legiat núm. 14.111

DOCUMENT NÚM. 2

PLÀNOLS

RECORREGUT A L'HOSPITAL MÉS PROPER. ESCALA: 1/75.000

RECORREGUT AL CENTRE D'ATENCIÓ PRIMÀRIA MÉS PROPER. ESCALA: 1/40.000

Z:\2098 BARRANC XONIC\DOC_PROJ\DOC\02_PLANOLS\ANNEXOS\ANNEX10_SEGURETAT I SALUT\A10_1SS CENTRES SANIT.DWG\A10_1SS centres sanit.dwg

AJUNTAMENT DE PINÓS	CONSULTOR INVALL	AUTOR DEL PROJECTE JORDI BESSA PANADÈS COL.LEGIAT NÚM. 14.111	TÍTOL DEL PROJECTE PROJECTE CONSTRUCTIU DE MILLORA DE LA SEGURETAT DE L'OBRA DE FÀBRICA DE L'ENCREUAMENT DEL BARRANC DEL XÒNIC AL TM DE PINÓS	DATA GENER 2023 NOM ARXIU A10_1SS centres sanit.dwg	ESCALA EN FORMAT DIN-A3 INDICADES 0	TÍTOL DEL PLÀNOL SEGURETAT I SALUT LOCALITZACIÓ DE CENTRES SANITARIS	N. PLÀNOL ANNEX 10 FULL 1 de 10

PROTECTORS DEL CAP

RISCOS A PROTEGIR	
RISCOS MECÀNICS	IMPACTE PER CAIGUDA D'OBJECTES
	PERFORACIÓ
	COPS CONTRA OBJECTES IMMÒBILS
	XAFADA LATERAL
	COPS AL CAP PER CAIGUDES
RISCOS TÈRMICS	CALOR
	FLAMES
	ESQUITXADES DE METALL FOS
RISCOS ELÈCTRICS	CONTACTES ELÈCTRICS DIRECTES
	CONTACTES ELÈCTRICS PER ARC

CASC DE PROTECCIÓ PER A LA INDÚSTRIA. EN-397+A1

CASC AMB AÏLLAMENT ELÈCTRIC (BT). EN-50365

CASC CONTRA COPS PER A LA INDÚSTRIA. EN-812.

PROTECTORS OCULARS I FACIALS

RISCOS A PROTEGIR	
RISCOS MECÀNICS	PROJECCIÓ DE PARTÍCULES SÒLIDES VOLÀTILS
	ESQUITXADES DE METALL FOS
	ESQUITXADES D'AIGUA
RISCOS QUÍMICS	ESQUITXADES DE SUBSTÀNCIES QUÍMIQUES
	PARTÍCULES DE POLS EN SUSPENSIÓ
	AEROSOLS QUÍMICS
	VAPORS, FUMS, GASOS...
	AGENTS BIOLÒGICS
RISCOS PER RADIACIÓ	RADIACIÓ ULTRAVIOLADA TIPUS A
	RADIACIÓ ULTRAVIOLADA TIPUS B
	RADIACIÓ ULTRAVIOLADA TIPUS C
	LLUM BLAVA
	INFRAROJOS

ULLERES DE PROTECCIÓ

MUNTURA INTEGRAL	MUNTURA UNIVERSAL

PANTALLES FACIALS

AMB VISOR DE PLÀSTIC	DE MALLA

PANTALLES FACIALS DE SOLDADURA

PROTECTORS RESPIRATORIS

RISCOS A PROTEGIR	
RISCOS QUÍMICS	PARTÍCULES DE POLS EN SUSPENSIÓ
	AEROSOLS
	BOIRA
	FUMS
	GASOS
	VAPORS
	AGENTS BIOLÒGICS

MÀSCARES COMPLETES. EN-136

SEMIMÁSCARES I QUARTS DE MÀSCARA. EN-140

MASCARETES FILTRANTS. EN-405

SENSE VÀLVULA	AMB VÀLVULA

PROTECTORS DE MANS I BRAÇOS

RISCOS A PROTEGIR	
RISCOS MECÀNICS	IMPACTE PER OBJECTES
	PERFORACIÓ
	TALLS
	PUNXADES
	ABRASSIONS
	FATIGA DE MANS
RISCOS QUÍMICS	IRRITACIONS
	REACCIONS ALÈRGIQUES
	DERMATITIS PER CONTACTE
	CREMADES QÍMIQUES
	CÀNCER
RISCOS ELÈCTRICS	CONTACTES ELÈCTRICS DIRECTES
	CONTACTES ELÈCTRICS PER ARC
RISCOS TÈRMICS	CREMADES PER CALOR
	CREMADES PER FRED
	CONGELACIÓ

GUANTS DE PROTECCIÓ MECÀNICA. EN-420+A1 / EN-388

GUANTS DE PROTECCIÓ QUÍMICA. EN-420+A1 / EN-ISO-374

- TIPUS A - Temps de pas ≥ 30 min (nivell 2) per a l'almenys 6 productes.
- TIPUS B - Temps de pas ≥ 30 min (nivell 2) per a l'almenys 3 productes.
- TIPUS C - Temps de pas ≥ 10 minuts (nivell 1) per a l'almenys 1 producte.

- PROTECCIONS CONTRA BACTERIS FONGS I VIRUS

- PICTOGRAMA FULLET INFORMATIU

GUANTS DE PROTECCIÓ AÏLLLANTS. EN-420+A1 / EN-60903

- FABRICANT
- MES/ANY DE FABRICACIÓ
- TALLA
- NÚM DE SERIE/LOT
- NÚM. ORGANISME CERTIFICADOR: **CE XXXX.**

GUANTS DE PROTECCIÓ TÈRMICA. EN-420+A1 / EN 407

a. RESISTÈNCIA A LA INFLAMABILITAT (1-4)
b. RESISTÈNCIA AL CALOR PER CONTACTE (1-4)
c. RESISTÈNCIA AL CALOR PER CONVECCIÓ (1-4)
d. RESISTÈNCIA AL CALOR RADIANT (1-4)
e. RESISTÈNCIA A PETITES PROJECCIONS DE METALL FOS (1-4)
f. RESISTÈNCIA A GRANS PROJECCIONS DE METALL FOS (1-4)

PROTECTORS DE PEUS I CAMES

PARTS DE L'EPI

NOMENCLATURA SEGONS DENOMINACIÓ S/P/O

	EN ISO 20345 Calzado de seguridad (200 JULIOS)		EN ISO 20346 Calzado de protección (100 JULIOS)		EN ISO 20347 Calzado de trabajo	
CLASE I o II	Categoría SB	Condiciones obligatorias	Categoría PB	Condiciones obligatorias	Categoría OB	Condiciones obligatorias
CLASE I Calzado en cuero y otros materiales, a excepción del calzado totalmente de goma o de polímeros	S1	SB y además: + parte trasera cerrada + propiedades antiestáticas + absorción de energía en el talón + resistencia de la suela a los hidrocarburos	P1	PB y además: + parte trasera cerrada + propiedades antiestáticas + absorción de energía en el talón + resistencia de la suela a los hidrocarburos	01	0B y además: + parte trasera cerrada + propiedades antiestáticas + absorción de energía en el talón + Resistencia de la suela a los hidrocarburos
	S2	S1 y además: + resistente al agua	P2	P1 y además: + resistente al agua	02	01 y además: + impermeable al agua
	S3	S2 y además: + suela resistente a la perforación + suela con tacos	P3	P2 y además: + suela resistente a la perforación + suela con tacos	03	02 y además: + suela resistente a la perforación + suela con tacos
CLASE II Calzado totalmente de goma (vulcanizados) o totalmente de polímeros (moldeado)	S4	SB y además: + propiedades antiestáticas + absorción de energía en el talón + resistencia de la suela a los hidrocarburos	P4	PB y además: + propiedades antiestáticas + absorción de energía en el talón + resistencia de la suela a los hidrocarburos	04	0B y además: + propiedades antiestáticas + absorción de energía en el talón
	S5	S4 y además: + suela resistente a la perforación + suela con tacos	P5	P4 y además: + suela resistente a la perforación + suela con tacos	05	04 y además: + suela resistente a la perforación + suela con tacos

PROTECTORS AUDITIUS

DANYS A EVITAR	
DANYS AUDITIUS	HIPOACÚSIA O SORDESA PROFESSIONAL
	ACÚFENS, XIULETS O BRUNZITS AL OÏDA
DANYS NO AUDITIUS	ALTERACIONS DE LA SON
	AUGMENT DE CEFALEES
	AUGMENT DEL NIVELL D'ESTRÈS
	AUGMENT DE LA FREQÜÈNCIA CARDÍACA
	AUGMENT DE LA FREQÜÈNCIA RESPIRATÒRIA
	AUGMENT DEL NIVELL DE GLUCOSA EN SANG

ORELLERES

ORELLERES	ORELLERES ACOBLADES A CASC

TAPS

TAPS D'UN SOL ÚS	TAPS REUTILITZABLES

PROTECTORS ANTICAIGUDES

RISCOS A PROTEGIR	
RISCOS MECÀNICS	CAIGUDA DE PERSONES EN ALTURA

PARTS DE L'EPI

ARNÉS

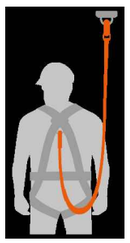
SISTEMA DE CONEXIÓ

SISTEMA D'ANCORATGE

BARANA DE SUPORT TIPUS "SARGENTO"

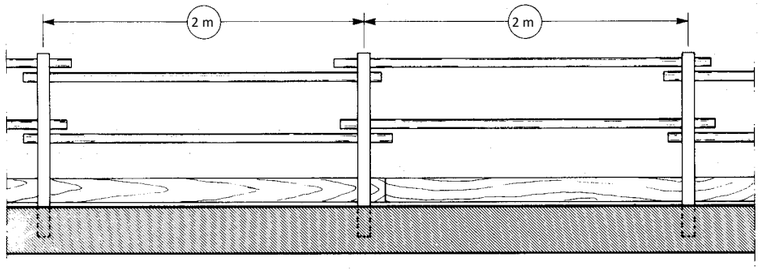

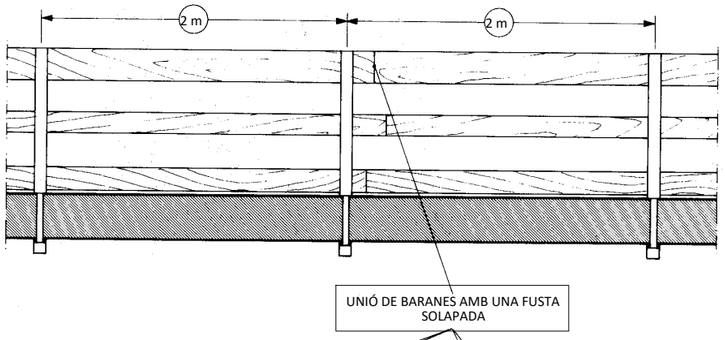

PROTECCIÓ PER A ESTAQUES

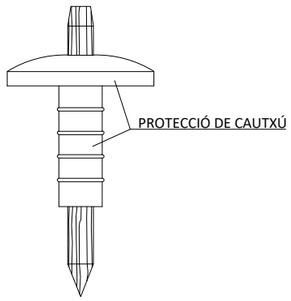

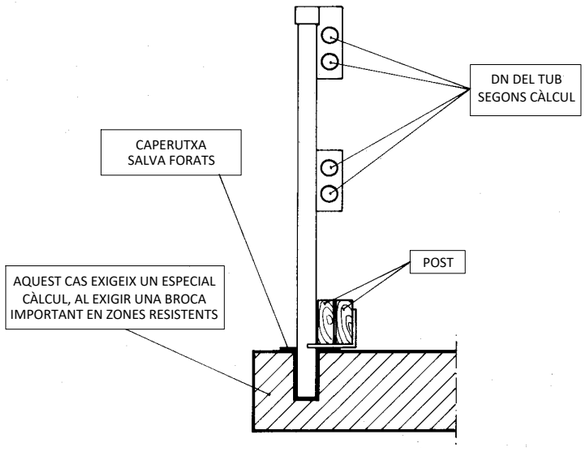

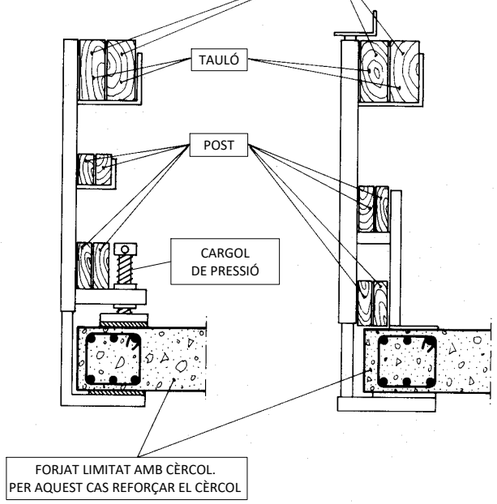

TANCA TRASLLADABLE DELIMITACIÓ OBRA

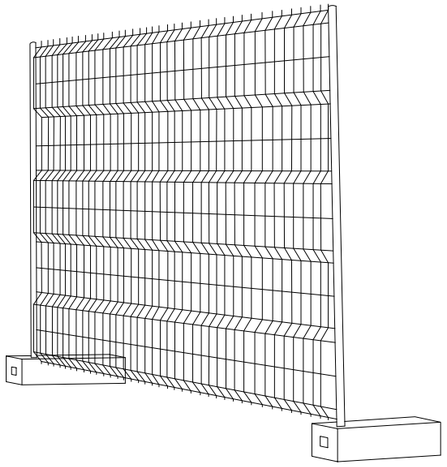

TOPALL PER A VEHICLES AUTOMÒVILS

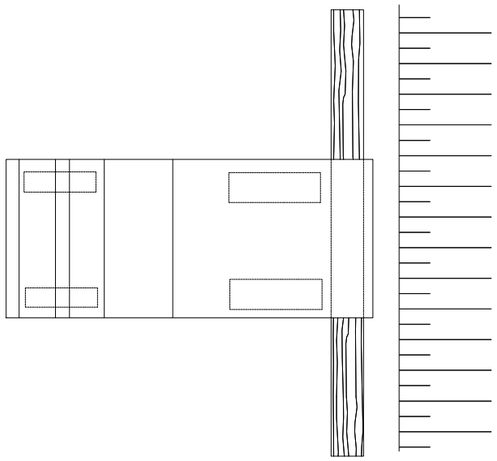

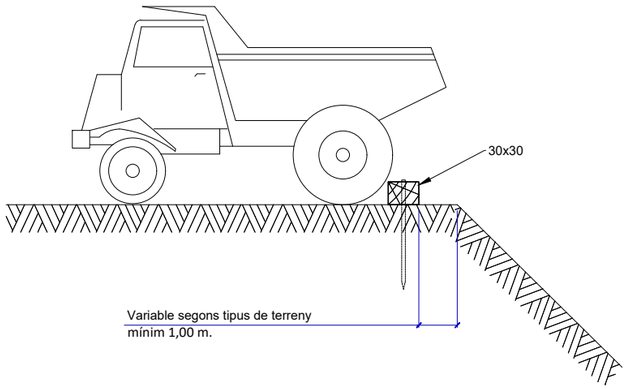

PROTECCIÓ DE FORATS HORITZONTALS AMB XARXA

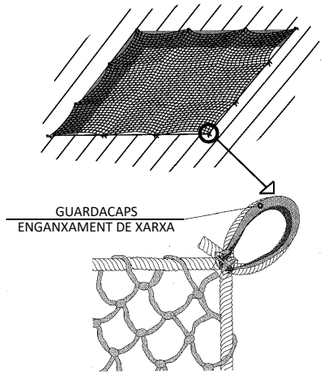

Z:\2098 BARRANC XÒNIC\DOC_PROJ\DOC\02_PLANOLS\ANNEXOS\ANNEX10_SEGURETAT I SALUT\A10_3SS PROT. COL.LECTIVES.DWG\A10_3SS prot. col.lectives.dwg

AJUNTAMENT DE PINÓS	CONSULTOR: INVALL	AUTOR DEL PROJECTE: JORDI BESSA PANADÉS COL.LEGIAT NÚM. 14.111	TÍTOL DEL PROJECTE: PROJECTE CONSTRUCTIU DE MILLORA DE LA SEGURETAT DE L'OBRA DE FÀBRICA DE L'ENCREUAMENT DEL BARRANC DEL XÒNIC AL TM DE PINÓS	DATA: GENER 2023 NOM ARXIU: A10_3SS prot. col.lectives.dwg	ESCALA EN FORMAT DIN-A3: S/E 0	TÍTOL DEL PLÀNOL: SEGURETAT I SALUT	N. PLÀNOL: ANNEX 10 FULL: 4 de 10

APUNTALAMENT DE RASES

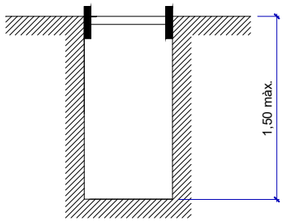

RASA SENSE APUNTALAMENT

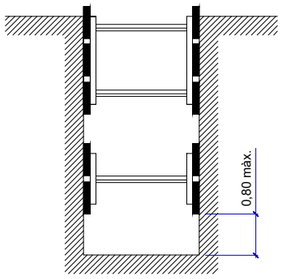

RASA AMB APUNTALAMENT SENSE SOBRECÀRREGA

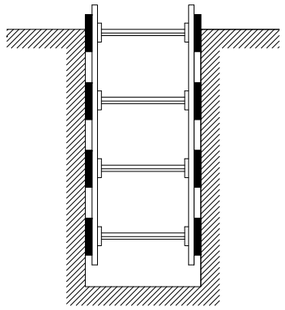

RASA AMB APUNTALAMENT PER A SOBRECÀRREGA

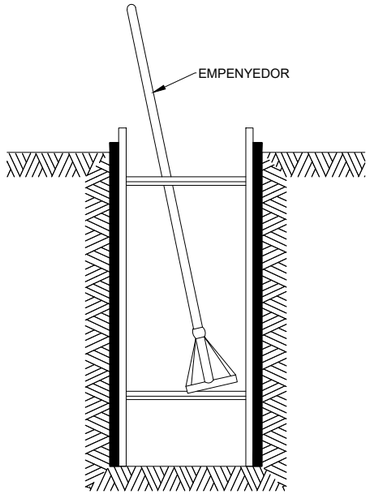

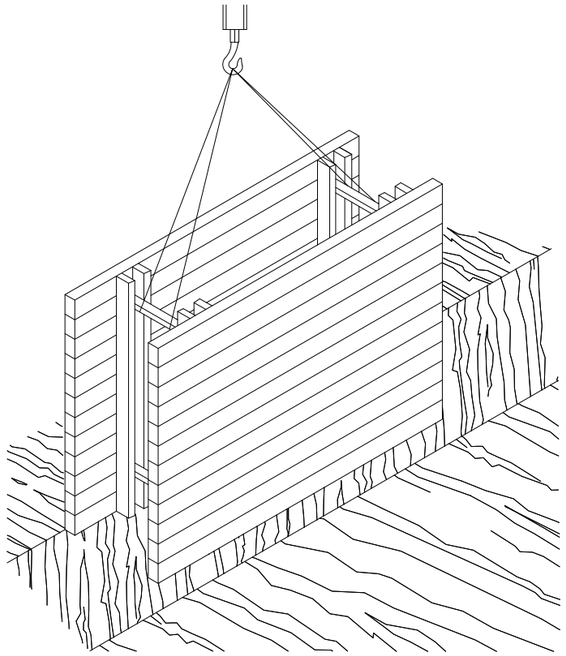

RASES

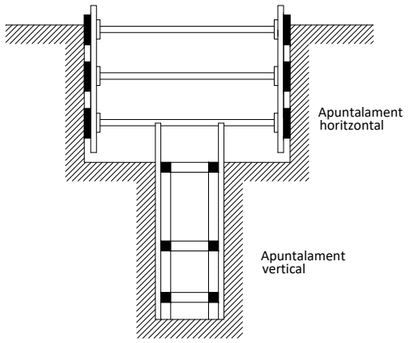

RASA PROFUNDITAT AMB SOBRECÀRREGA

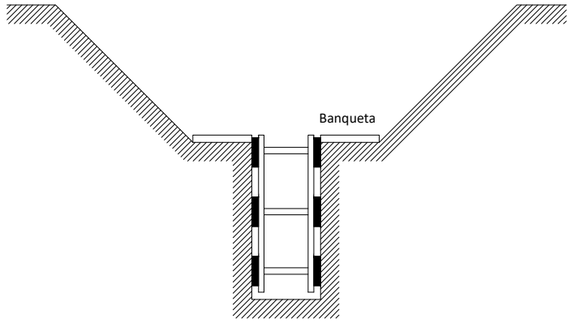

RASA AMB SOBRECÀRREGA LLEUGERA

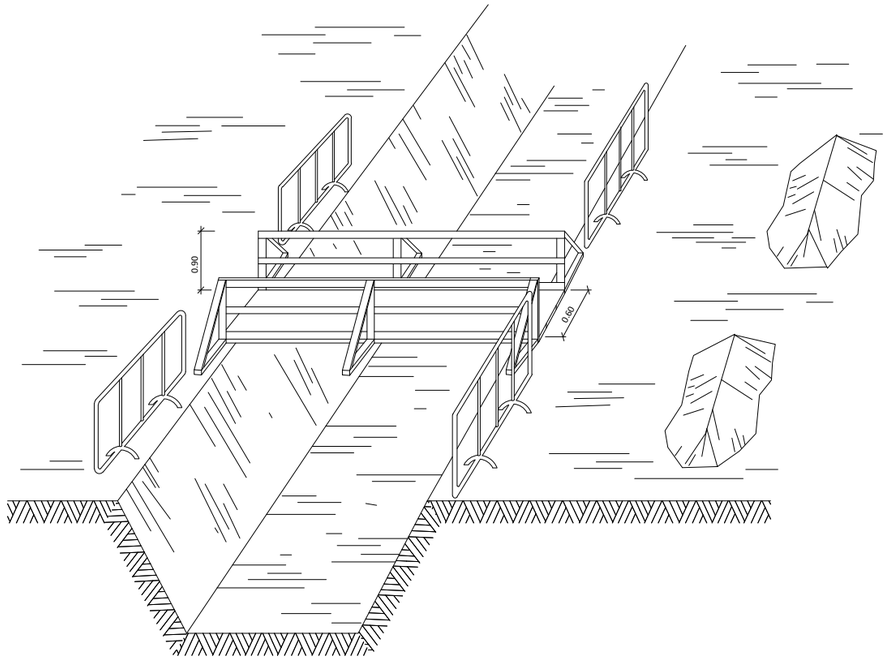

AMPLADA MÍNIMA DE LA RASA:	
0,50 m.	FINS A 1,00 m. DE PROFUNDITAT
0,65 m.	FINS A 1,50 m. DE PROFUNDITAT
0,75 m.	FINS A 2,00 m. DE PROFUNDITAT
0,80 m.	FINS A 3,00 m. DE PROFUNDITAT
0,90 m.	FINS A 4,00 m. DE PROFUNDITAT
1,00 m.	PER A MÉS DE 4,00 m. DE PROFUNDITAT

Z:\2098 BARRANC XONIC\DOC_PROJ\DOC02_PLANOLS\ANNEXOS\ANNEX10_SEGURETAT I SALUT\A10_3SS PROT. COL.LECTIVES.DWG\A10_3SS prot. collectives.dwg

AJUNTAMENT DE PINÓS	CONSULTOR: INVALL	AUTOR DEL PROJECTE: JORDI BESSA PANADÉS COL.LEGIAT NÚM. 14.111	TÍTOL DEL PROJECTE: PROJECTE CONSTRUCTIU DE MILLORA DE LA SEGURETAT DE L'OBRA DE FÀBRICA DE L'ENCREUAMENT DEL BARRANC DEL XÒNIC AL TM DE PINÓS	DATA: GENER 2023 NOM ARXIU: A10_3SS prot. collectives.dwg	ESCALA EN FORMAT DIN-A3: S/E 0	TÍTOL DEL PLÀNOL: SEGURETAT I SALUT PROTECCIÓNS COL.LECTIVES. RASES	N. PLÀNOL: ANNEX 10 FULL: 5 de 10

PROTECCIONS RASES

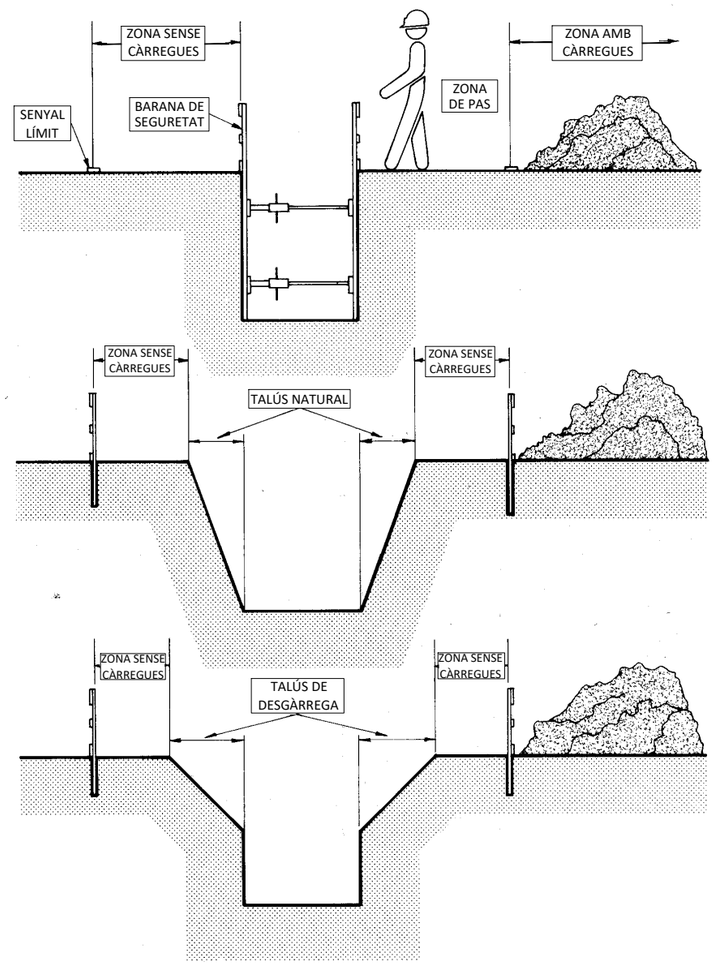

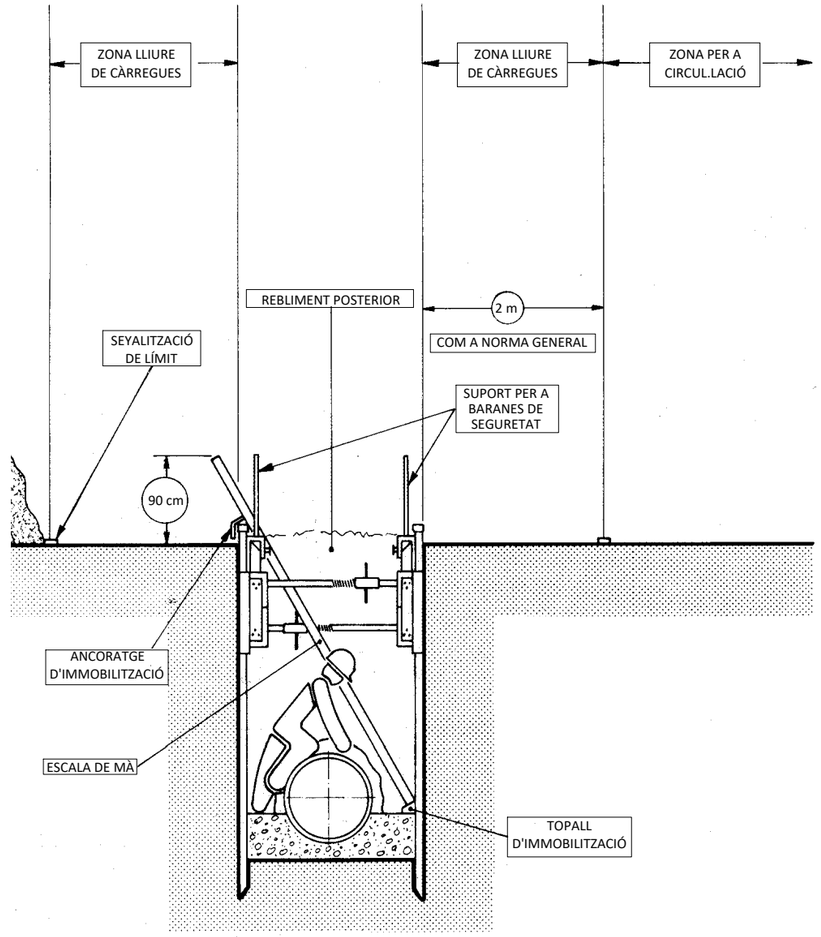

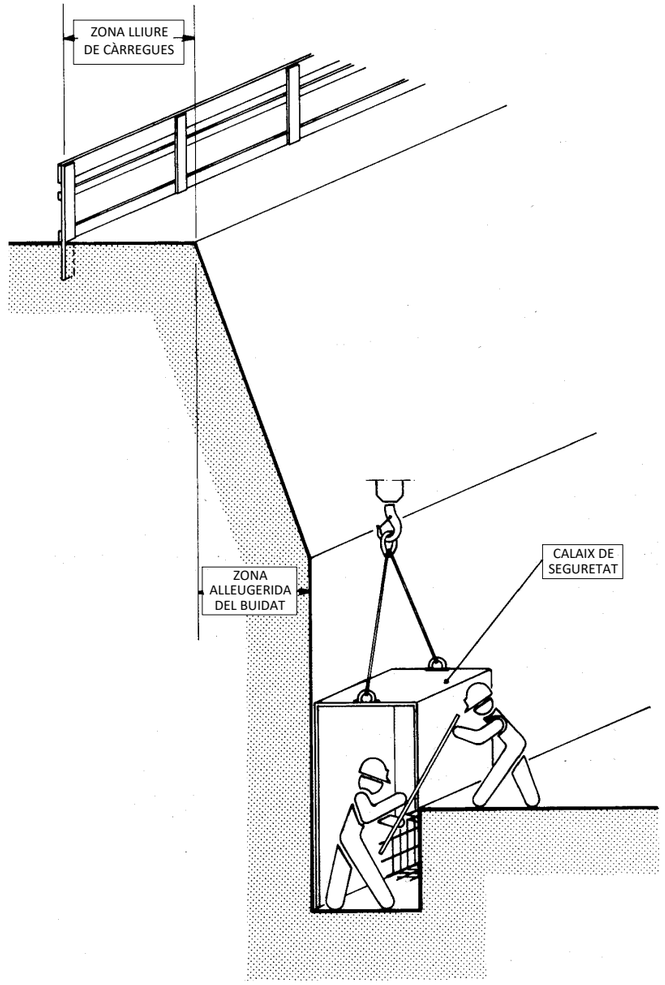

MODEL D'INSTAL.LACIÓ PER A VESTIDORS I SERVEIS HIGIÈNICS D'OBRA

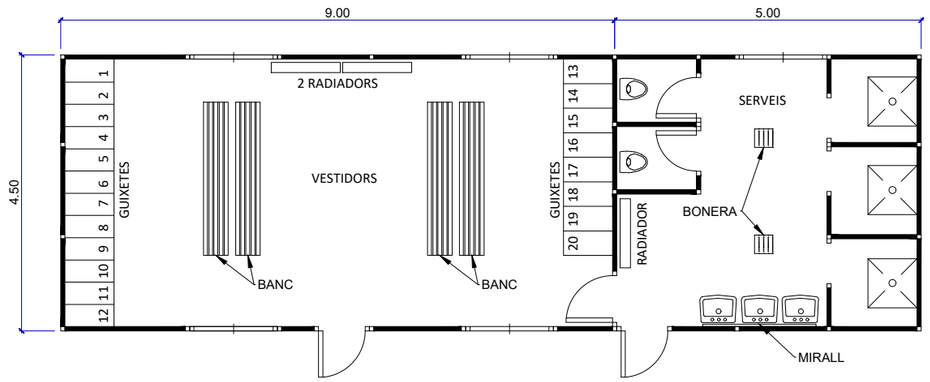

AJUNTAMENT DE PINÓS	CONSULTOR INVALL	AUTOR DEL PROJECTE JORDI BESSA PANADÈS COL.LEGIAT NÚM. 14.111	TÍTOL DEL PROJECTE PROJECTE CONSTRUCTIU DE MILLORA DE LA SEGURETAT DE L'OBRA DE FÀBRICA DE L'ENCREUAMENT DEL BARRANC DEL XÒNIC AL TM DE PINÓS	DATA GENER 2023 NOM ARXIU A10_3SS prot. col.lectives.dwg	ESCALA EN FORMAT DIN-A3 S/E 0	TÍTOL DEL PLÀNOL SEGURETAT I SALUT PROTECCIÓNS COL.LECTIVES.PROT. RASES VESTIDORS I SERVEIS HIGIÈNICS	N. PLÀNOL ANNEX 10 FULL 6 de 10

Z:\2098 BARRANC XONIC\DOC_PROJ\DOC\02_PLANOLS\ANNEXOS\ANNEX10_SEGURETAT I SALUT\A10_3SS PROT. COL.LECTIVES.DWG\A10_3SS prot. col.lectives.dwg

EXEMPLE DE SENYALITZACIÓ D'OBRA

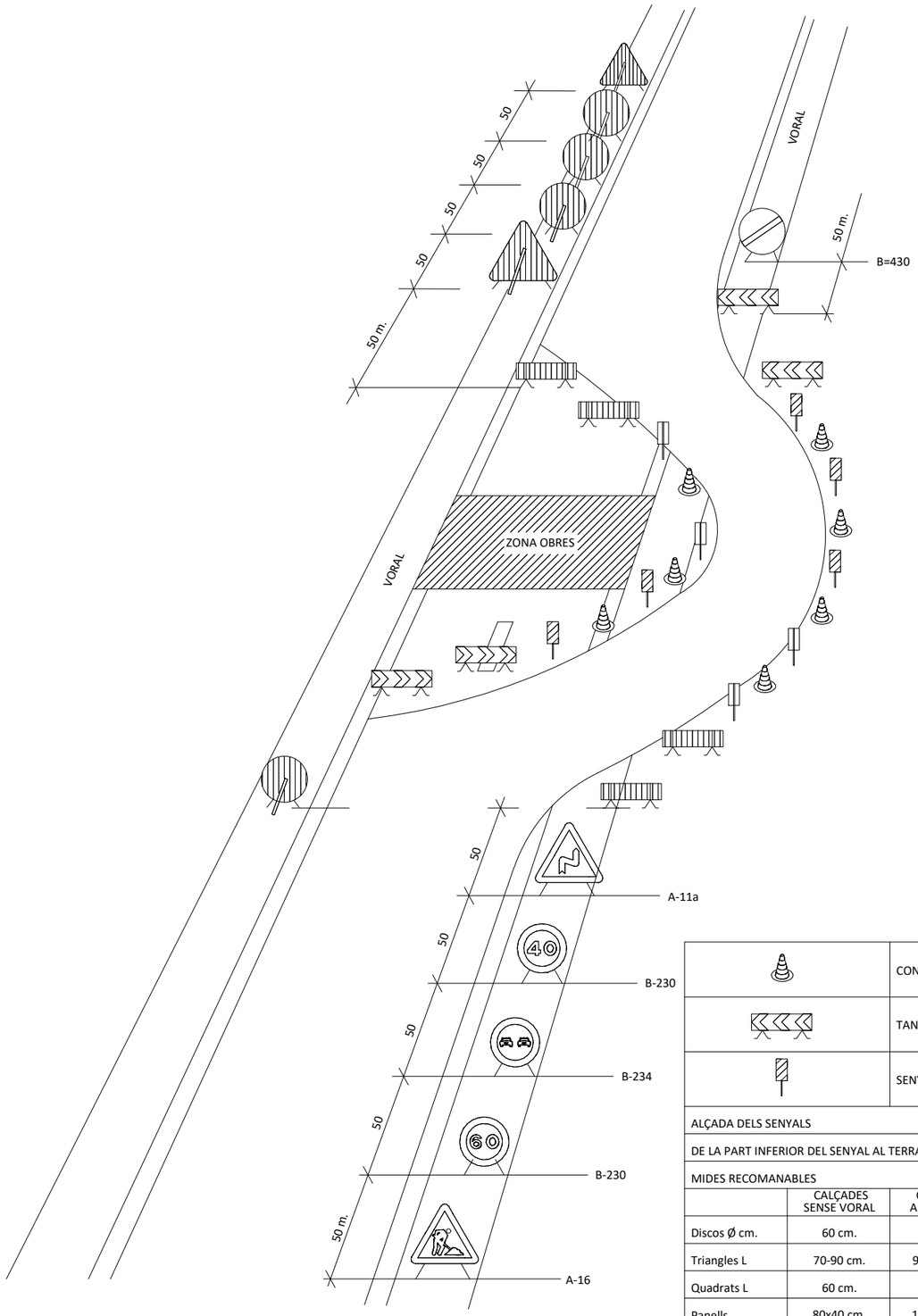

	CONS REFLECTANTS 70
	TANCA DIRECCIONAL 2X1 m.
	SENYALS LLUMINOSES

ALÇADA DELS SENYALS

DE LA PART INFERIOR DEL SENYAL AL TERRA --> 1 ,00 m.

MIDES RECOMANABLES

	CALÇADES SENSE VORAL	CALÇADES AMB VORAL	AUTOPISTES AUTOVIES
Discos Ø cm.	60 cm.	90 cm.	120 cm.
Triangles L	70-90 cm.	90-175 cm.	175 cm.
Quadrats L	60 cm.	90 cm.	120 cm.
Panells	80x40 cm.	165x45 cm.	195x95cm.
Cons	60 cm.	50x70 cm.	70x90 cm.

TANCA MÒBIL

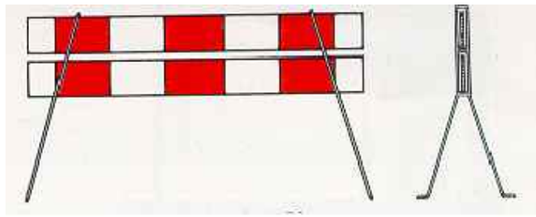

PINTURA PER MARCAR CARRETERES

TANCA DE CONTENCIÓ PER A VIANANTS

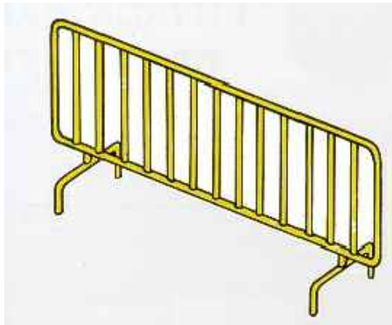

CINTA DE BALISA

CORDÓ DE BANDERETES

BALISA INTERMITENT AMB CÈL.LULA FOTO-ELÈCTRICA

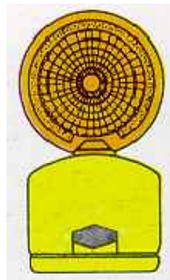

Z:\2098 BARRANC XONIC\DOC_PROJ\DOC02_PLANOLS\ANNEXOS\ANNEX10_SEGURETAT I SALUT\A10_4SS SENYALIT.DWG\A10_4SS senyalit.dwg

AJUNTAMENT DE PINÓS	CONSULTOR INVALL	AUTOR DEL PROJECTE JORDI BESSA PANADÈS COL.LEGIAT NÚM. 14.111	TÍTOL DEL PROJECTE PROJECTE CONSTRUCTIU DE MILLORA DE LA SEGURETAT DE L'OBRA DE FÀBRICA DE L'ENCREUAMENT DEL BARRANC DEL XÒNIC AL TM DE PINÓS	DATA GENER 2023 / NOM ARXIU A10_4SS senyalit.dwg	ESCALA EN FORMAT DIN-A3 S/E 0
TÍTOL DEL PLÀNOL SEGURETAT I SALUT	N. PLÀNOL ANNEX 10	FULL 7 de 10			

QUADRE DE SIMBOLS, SIGNIFICAT I APLICACIONS

FORMA DEL SENYAL	COLOR DE SEGURETAT	COLOR DE CONTRAST	APLICACIÓ
	VORA VERMELLA FONS BLANC	NEGRE	- Senyals de prohibició
	VERMELL	BLANC /GROC FOTOLUMINISCENT	- Senyals de localització d'equips contraincendis
	GROC	NEGRE	- Senyals d'advertiment de perill
	VERD	BLANC /GROC FOTOLUMINISCENT	- Senyals de vies d'evacuació - Senyals de sortides d'emergència - Senyals de socors i salvament
	BLAU	BLANC	- Senyals d'obligació
	BLAU	BLANC	- Senyals d'informació

DISTÀNCIES MÀXIMES

DIMENSIÓ DEL SENYAL (en mm.)	FORMA DEL SENYAL		
1189	36.98	48.72	53.19
861	26.76	35.10	37.61
594	17.48	25.85	26.58
420	12.36	17.57	18.70
297	8.76	12.48	13.20
210	6.10	8.38	9.30
148	4.36	6.19	6.62
105	3.09	4.10	4.70

DISTÀNCIA EN METRES

SENYALS TRIANGULARS

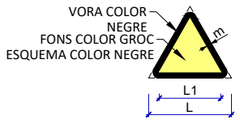

DIMENSIONS EN mm.		
L	L1	m.
594	492	30
420	348	21
297	246	15
210	174	11
145	121	8
105	87	5

SENYALS QUADRATS

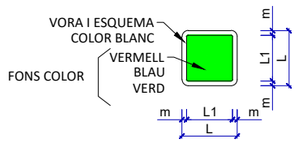

DIMENSIONS EN mm.		
L	L1	m.
594	534	30
420	378	21
297	267	15
210	288	11
145	132	8
105	95	5

SENYALS RODONS

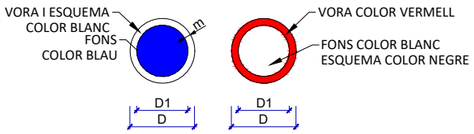

DIMENSIONS EN mm.		
D	D1	m.
594	534	30
420	378	21
297	267	15
210	288	11
145	132	8
105	95	5

SENYALS D'OBLIGACIÓ

ESQUEMA SENYAL		COLORS			SENYAL ESTABLERTA
SIGNIFICAT	PICTOGRAMA	DIBUIX	VORA	FONS	
ÚS D'ULLERES O PANTALLES		BLANC	BLANC	BLAU	REF. 200
ÚS PROTECTORS AUDITIUS		BLANC	BLANC	BLAU	REF. 205
ÚS DELS GUANTS		BLANC	BLANC	BLAU	REF. 210
ÚS DE MASCARETA		BLANC	BLANC	BLAU	REF. 220
ÚS D'ULLERES		BLANC	BLANC	BLAU	REF. 226
ELIMINAR PUNTES		BLANC	BLANC	BLAU	REF. 230
ÚS DE BOTES		BLANC	BLANC	BLAU	REF. 235
ÚS CALÇAT ANTIESTÀTIC		BLANC	BLANC	BLAU	REF. 237
EMPÈNYER, NO ARROSSEGAR		BLANC	BLANC	BLAU	REF. 245
ÚS CINTURÓ DE SEGURETAT		BLANC	BLANC	BLAU	REF. 250

SENYALS D'OBLIGACIÓ

ESQUEMA SENYAL		COLORS			SENYAL ESTABLERTA
SIGNIFICAT	PICTOGRAMA	DIBUIX	VORA	FONS	
ÚS D'ARMILLA REFLECTANT		BLANC	BLANC	BLAU	REF. 254
ÚS DEL CASC		BLANC	BLANC	BLAU	REF. 255
AIXECAR CORRECTAMENT		BLANC	BLANC	BLAU	REF. 256
OBLIGACIÓ DE RENTAR-SE LES MANS		BLANC	BLANC	BLAU	REF. 260
ÚS D'ARNÉS DE SEGURETAT		BLANC	BLANC	BLAU	REF. 263
ÚS DE PROTECTOR AJUSTABLE		BLANC	BLANC	BLAU	REF. 278
ÚS DE PROTECTOR FIX		BLANC	BLANC	BLAU	REF. 282
NOMÉS PERSONES		BLANC	BLANC	BLAU	REF. 294
NOMÉS MERCADERIES		BLANC	BLANC	BLAU	REF. 296
ÚS DE CASC I PANTALLA PROTECTORA		BLANC	BLANC	BLAU	REF. 297

Z:\2098 BARRANC XÒNIC\DOC_PROJ\DOC02_PLANOLS\ANNEXOS\ANNEX10_SEGURETAT I SALUT\A10_4SS SENYALIT.DWG\A10_4SS senyalit.dwg

AJUNTAMENT DE PINÓS	CONSULTOR: INVALL	AUTOR DEL PROJECTE: JORDI BESSA PANADÉS COL.LEGIAT NÚM. 14.111	TÍTOL DEL PROJECTE: PROJECTE CONSTRUCTIU DE MILLORA DE LA SEGURETAT DE L'OBRA DE FÀBRICA DE L'ENCREUAMENT DEL BARRANC DEL XÒNIC AL TM DE PINÓS	DATA: GENER 2023 NOM ARXIU: A10_4SS senyalit.dwg	ESCALA EN FORMAT DIN-A3: S/E 0	TÍTOL DEL PLÀNOL: SEGURETAT I SALUT	N. PLÀNOL: ANNEX 10 FULL: 8 de 10

SENYALS D'ADVERTIMENT DE PERILL

ESQUEMA SENYAL		COLORS			SENYAL ESTABLERTA
SIGNIFICAT	PICTOGRAMA	DIBUIX	VORA	FONS	
PERILL INDETERMINAT		NEGRE	NEGRE	GROC	REF. 300
PERILL ALTA PRESSIÓ		NEGRE	NEGRE	GROC	REF. 306
PERILL CAMIONS		NEGRE	NEGRE	GROC	REF. 307
PERILL INTOXICACIÓ		NEGRE	NEGRE	GROC	REF. 310
PERILL ALTA TEMPERATURA		NEGRE	NEGRE	GROC	REF. 315
PERILL D'INCENDI		NEGRE	NEGRE	GROC	REF. 320
PERILL DE RADIACIÓ		NEGRE	NEGRE	GROC	REF. 325
PERILL D'EXPLOSIÓ		NEGRE	NEGRE	GROC	REF. 335
PERILL CÀRREGUES SUSPESES		NEGRE	NEGRE	GROC	REF. 340
PERILL ZONA D'OBRES		NEGRE	NEGRE	GROC	REF. 348

SENYALS D'ADVERTIMENT DE PERILL

ESQUEMA SENYAL		COLORS			SENYAL ESTABLERTA
SIGNIFICAT	PICTOGRAMA	DIBUIX	VORA	FONS	
PERILL CORROSIÓ		NEGRE	NEGRE	GROC	REF. 350
PERILL TERRA IRREGULAR		NEGRE	NEGRE	GROC	REF. 354
PERILL CAIGUDES A DIFERENT NIVELL		NEGRE	NEGRE	GROC	REF. 355
PERILL MÀQUINA PESADA EN MOVIMENT		NEGRE	NEGRE	GROC	REF. 360
PERILL CAIGUDA D'OBJECTES		NEGRE	NEGRE	GROC	REF. 365
PERILL ESLLAVISSADES		NEGRE	NEGRE	GROC	REF. 370
PERILL RISC ELÈCTRIC		NEGRE	NEGRE	GROC	REF. 375
PERILL PAS DE CARRETONS		NEGRE	NEGRE	GROC	REF. 380
PERILL BAIXA TEMPERATURA		NEGRE	NEGRE	GROC	REF. 389
PERILL RADIACIONS LASER		NEGRE	NEGRE	GROC	REF. 391

SENYALS DE PROHIBICIÓ

ESQUEMA SENYAL		COLORS			SENYAL ESTABLERTA
SIGNIFICAT	PICTOGRAMA	DIBUIX	VORA	FONS	
NO PASSAR		NEGRE	VERMELL	BLANC	REF. 400
AIGUA NO POTABLE		NEGRE	VERMELL	BLANC	REF. 406
PROHIBIT EL PAS A TOTA PERSONA ALIENA A L'OBRA		NEGRE	VERMELL	BLANC	REF. 407
PROHIBIT APAGAR AMB AIGUA		NEGRE	VERMELL	BLANC	REF. 410
PROHIBIT FUMAR		NEGRE	VERMELL	BLANC	REF. 415
PROHIBIT APARCAR			VERMELL	BLAU	REF. 417
PROHIBIT FUMAR I ENCENDRE FOC		NEGRE	VERMELL	BLANC	REF. 420
PROHIBIT EL PAS ALS VIANANTS		NEGRE	VERMELL	BLANC	REF. 425
PROHIBIT DIPOSITAR MATERIALS MANTENIR LLIURE EL PAS		NEGRE	VERMELL	BLANC	REF. 445
PROHIBIT ACOMPANYATS ALS CARRETONS		NEGRE	VERMELL	BLANC	REF. 455

SENYALS DE PROHIBICIÓ

ESQUEMA SENYAL		COLORS			SENYAL ESTABLERTA
SIGNIFICAT	PICTOGRAMA	DIBUIX	VORA	FONS	
PROHIBIT ACCIONAR		NEGRE	VERMELL	BLANC	REF. 475
PROHIBIT EL PAS A CARRETÓ		NEGRE	VERMELL	BLANC	REF. 485
PROHIBIT EL PAS TERRA NO SEGUR		NEGRE	VERMELL	BLANC	

SENYALS D'EMERGÈNCIA

ESQUEMA SENYAL		COLORS			SENYAL ESTABLERTA
SIGNIFICAT	PICTOGRAMA	DIBUIX	VORA	FONS	
LOCALITZACIÓ SORTIDA D'EMERGÈNCIA		BLANC	BLANC	VERD	
DIRECCIÓ CAP A SORTIDA D'EMERGÈNCIA		BLANC	BLANC	VERD	
VIA D'EVACUACIÓ		BLANC	BLANC	VERD	
EQUIP DE PRIMERS AUXILIS		BLANC	BLANC	VERD	
LOCALITZACIÓ DE PRIMERS AUXILIS		BLANC	BLANC	VERD	
DIRECCIÓ CAP A PRIMERS AUXILIS		BLANC	BLANC	VERD	

Z:\2098 BARRANC XONIC\DOC_PROJ\DOC02_PLANOLS\ANNEXOS\ANNEX10_SEGURETAT I SALUT\A10_4SS SENYALIT.DWG\A10_4SS senyalit.dwg

AJUNTAMENT DE PINÓS	CONSULTOR: INVALL	AUTOR DEL PROJECTE: JORDI BESSA PANADÈS COL·LEGIAT NÚM. 14.111	TÍTOL DEL PROJECTE: PROJECTE CONSTRUCTIU DE MILLORA DE LA SEGURETAT DE L'OBRA DE FÀBRICA DE L'ENCREUAMENT DEL BARRANC DEL XÒNIC AL TM DE PINÓS	DATA: GENER 2023 / NOM ARXIU: A10_4SS senyalit.dwg	ESCALA EN FORMAT DIN-A3: S/E (0)	TÍTOL DEL PLÀNOL: SEGURETAT I SALUT / N. PLÀNOL: ANNEX 10 / FULL: 9 de 10

PÒRTIC DE BALISAMENT PROTECCIÓ DE LÍNIES ELÈCTRIQUES AÈRIES

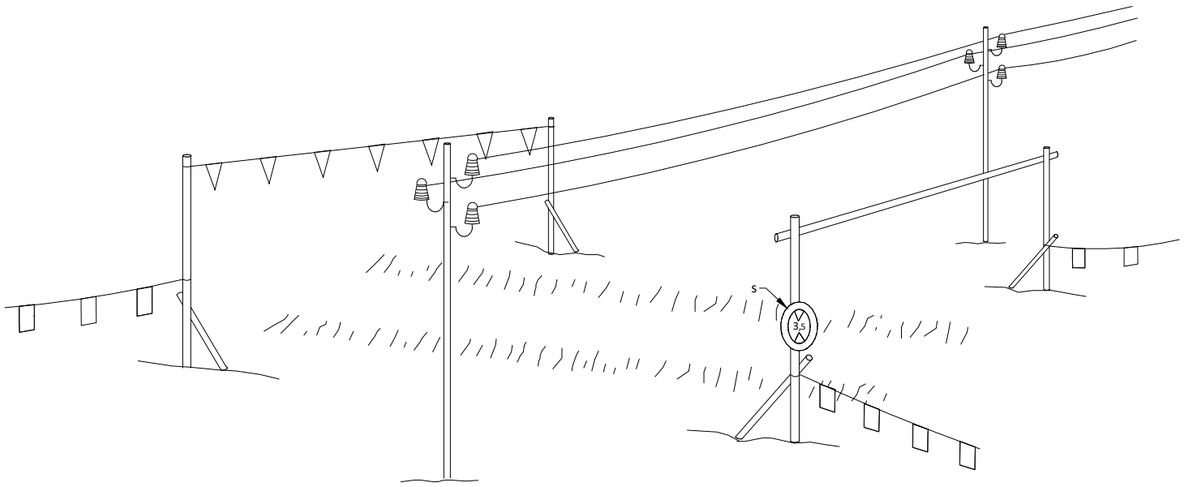

h = Pas lliure
S = Senyal de alçada màxima

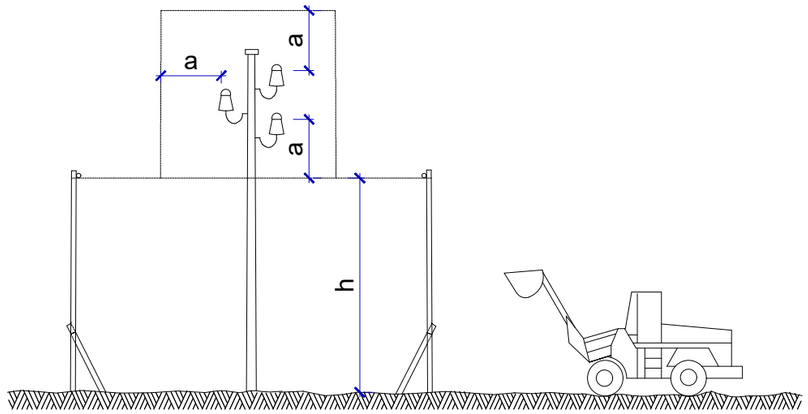

DISTÀNCIES RELATIVES DE PROTECCIÓ PER LA MAQUINÀRIA D'OBRA PROPERA A LES LÍNIES ELÈCTRIQUES AÈRIES

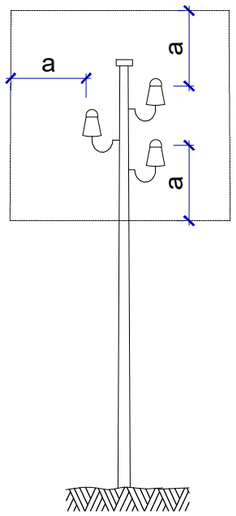

a = 2,00 m.
Línies B.T.

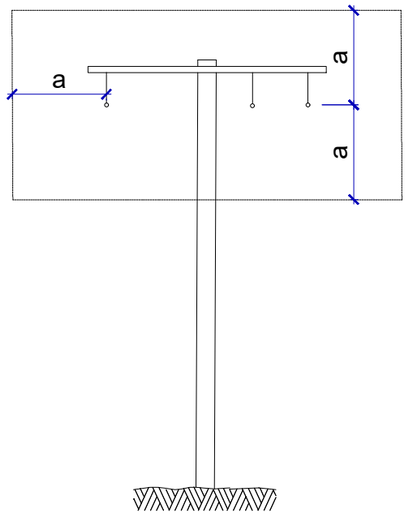

a = 3,00 m.
Línies A.T.
fins a 57.000 V.

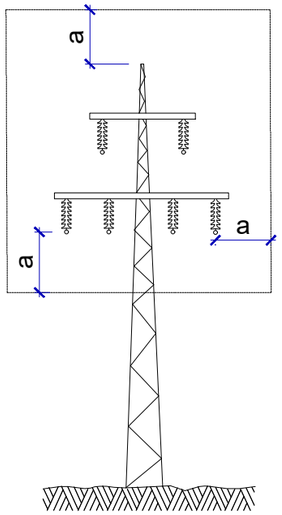

a = 5,00 m.
Línies A.T.
per demunt de 57.000 V.

ESQUEMA PAS PER SOTA LÍNIES AÈRIES DE BAIXA TENSIÓ

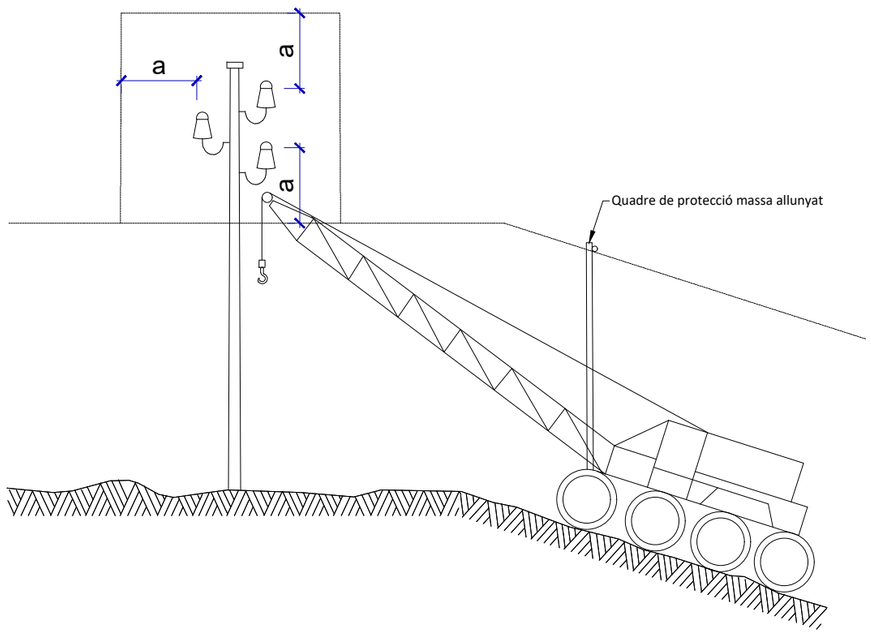

AJUNTAMENT DE PINÓS	CONSULTOR: INVALL	AUTOR DEL PROJECTE: JORDI BESSA PANADÈS COL.LEGIAT NÚM. 14.111	TÍTOL DEL PROJECTE: PROJECTE CONSTRUCTIU DE MILLORA DE LA SEGURETAT DE L'OBRA DE FÀBRICA DE L'ENCREUAMENT DEL BARRANC DEL XÒNIC AL TM DE PINÓS	DATA: GENER 2023 NOM ARXIU: A10_5SS línies elect.dwg	ESCALA EN FORMAT DIN-A3: S/E 0	TÍTOL DEL PLÀNOL: SEGURETAT I SALUT	N. PLÀNOL: ANNEX 10 FULL: 10 de 10

Z:\2098 BARRANC XÒNIC\DOC_PROJ\DOC02_PLANOLS\ANNEXOS\ANNEX10_SEGURETAT I SALUT\A10_5SS LINIES ELECT.DWGA10_5SS línies elect.dwg

DOCUMENT NÚM. 3

PLEC

ÍNDEX

1. DEFINICIÓ I ABAST DEL PLEC 87
1.1. IDENTIFICACIÓ DE LES OBRES 87
1.2. OBJECTE 87
1.3. DOCUMENTS QUE DEFINEIXEN L'ESTUDI DE SEGURETAT I SALUT 87
2. DEFINICIONS I COMPETÈNCIES DELS AGENTS DEL FET CONSTRUCTIU 89
2.1. PROMOTOR 89
2.2. COORDINADOR DE SEGURETAT I SALUT 90
2.3. PROJECTISTA 92
2.4. DIRECTOR D'OBRA 92
2.5. CONTRACTISTA O CONSTRUCTOR (EMPRESARI PRINCIPAL) I SUBCONTRACTISTES 93
2.6. TREBALLADORS AUTÒNOMS 96
2.7. TREBALLADORS 97
3. DOCUMENTACIÓ PREVENTIVA DE CARÀCTER CONTRACTUAL 97
3.1. INTERPRETACIÓ DELS DOCUMENTS VINCULANTS EN MATÈRIA DE SEGURETAT I SALUT 97
3.2. VIGÈNCIA DE L'ESTUDI DE SEGURETAT I SALUT 98
3.3. PLA DE SEGURETAT I SALUT DEL CONTRACTISTA 99
3.4. EL "LLIBRE D'INCIDÈNCIES" 102
3.5. CARÀCTER VINCULANT DEL CONTRACTE O DOCUMENT DEL "CONVENI DE PREVENCIÓ I COORDINACIÓ" I DOCUMENTACIÓ CONTRACTUAL ANNEXA EN MATÈRIA DE SEGURETAT 102
4. NORMATIVA LEGAL D'APLICACIÓ 103
4.1. TEXTOS GENERALS 103
4.2. CONDICIONS AMBIENTALS 109
4.3. INCENDIS 110
4.4. INSTAL·LACIONS ELÈCTRIQUES 110
4.5. EQUIPS I MAQUINÀRIA 111
4.6. EQUIPS DE PROTECCIÓ INDIVIDUAL 112
4.7. SENYALITZACIÓ 113
4.8. DIVERSOS 113
5. CONDICIONS ECONÒMIQUES 113
5.1. CRITERIS D'APLICACIÓ 113
5.2. CERTIFICACIÓ DEL PRESSUPOST DEL PLA DE SEGURETAT I SALUT 114
5.3. REVISIÓ DE PREUS DEL PLA DE SEGURETAT I SALUT 114
5.4. PENALITZACIONS PER INCOMPLIMENT EN MATÈRIA DE SEGURETAT 114
6. CONDICIONS TÈCNIQUES GENERALS DE SEGURETAT 115
6.1. PREVISIONS DEL CONTRACTISTA A L'APLICACIÓ DE LES TÈCNIQUES DE SEGURETAT 115
6.2. CONDICIONS TÈCNIQUES DEL CONTROL DE QUALITAT DE LA PREVENCIÓ 116
6.3. CONDICIONS TÈCNIQUES DELS ÒRGANS DE L'EMPRESA CONTRACTISTA COMPETENTS EN MATÈRIA DE SEGURETAT I SALUT 117
6.4. OBLIGACIONS DE L'EMPRESA CONTRACTISTA COMPETENT EN MATÈRIA DE MEDICINA DEL TREBALL 117
6.5. COMPETÈNCIES DELS COL·LABORADORS PREVENCIONISTES A L'OBRA 118
6.6. COMPETÈNCIES DE FORMACIÓ EN SEGURETAT A L'OBRA 118
7. PLEC DE CONDICIONS TÈCNIQUES ESPECÍFIQUES DE SEGURETAT DELS EQUIPS, MÀQUINES I/O MÀQUINES-FERRAMENTES 118
7.3. NORMATIVA APLICABLE 120
8. SIGNATURES 122

PLEC

1. DEFINICIÓ I ABAST DEL PLEC

1.1. Identificació de les obres

Projecte executiu "Millora de la seguretat de l´obra de fàbrica de l´encreuament del barranc del Xònic al TM de Pinós".

L'àmbit del projecte es situa al municipi de Pinós, a la comarca del Solsonès.

1.2. Objecte

Aquest Plec de Condicions de l'Estudi de Seguretat i Salut comprèn el conjunt d'especificacions que hauran d'acomplir tant el Pla de Seguretat i Salut del Contractista com a document de Gestió Preventiva (Planificació, Organització, Execució i Control) de l'obra, les diferents proteccions a emprar per la reducció dels riscos (Mitjans Auxiliars d'Utilitat Preventiva, Sistemes de Protecció Col·lectiva, Equips de Protecció Individual), Implantacions provisionals per a la Salubritat i Confort dels treballadors, així com les tècniques de la seva implementació a l'obra i les que hauran de manar l'execució de qualsevol tipus d'instal·lacions i d'obres accessòries. Per a qualsevol tipus d'especificació no inclosa en aquest Plec, es tindran en compte les condicions tècniques que es derivin d'entendre com a normes d'aplicació:

a) Tots aquells continguts al:
- Plec General de Condicions Tècniques de l'Edificació'', confeccionat pel Centre Experimental d'Arquitectura, aprovat pel Consell Superior de Col·legis d'Arquitectes i adaptat a les seves obres per la ''Direcció General d'Arquitectura''. (cas d'Edificació)
- ''Plec de Clàusules Administratives Generals, per a la Contractació d'Obres de l'Estat'' i adaptat a les seves obres per la ''Direcció de Política Territorial i Obres Públiques''. (cas d'Obra Pública)

b) Les contingudes al Reglament General de Contractació de l'Estat, Normes Tecnològiques de l'Edificació publicades pel ''Ministerio de la Vivienda'' i posteriorment pel ''Ministerio de Obras Públicas y Urbanismo''.

c) La normativa legislativa vigent d'obligat compliment i les condicionades per les companyies subministradores de serveis públics, totes elles al moment de l'oferta.

1.3. Documents que defineixen l'Estudi de Seguretat i Salut

Segons la normativa legal vigent, Art. 5, 2 del R.D. 1627/1997, de 24 d'octubre sobre ''DISPOSICIONS MÍNIMES DE SEGURETAT I DE SALUT A LES OBRES DE CONSTRUCCIÓ'', l'Estudi de Seguretat haurà de formar part del Projecte d'Execució d'Obra o, al seu defecte, del Projecte d'Obra, havent de ser coherent amb el contingut del mateix i recollir les mesures preventives adequades als riscos que comporta la realització de l'obra, contenint com a mínim els següents documents:

Memòria: Descriptiva dels procediments, equips tècnics i medis auxiliars que hagin d'utilitzar-se o que la seva utilització es pugui preveure; identificació dels riscos laborals que puguin ser evitats, indicant a l'efecte les mesures tècniques necessàries per fer-ho; relació dels riscos laborals que no es puguin eliminar conforme als assenyalats anteriorment, especificant les mesures preventives i proteccions tècniques tendents a controlar i reduir els esmentats riscos i valorant la seva eficàcia, en especial quan es proposin mesures alternatives.

Plec: De condicions particulars en el que es tindran en compte les normes legals i reglamentaries aplicables a les especificacions tècniques pròpies de l'obra que es tracti, així com les prescripcions que s'hauran de complir en relació amb les característiques, l'ús i la conservació de les màquines, utensilis, eines, sistemes i equips preventius.

Plànols: On es desenvolupen els gràfics i esquemes necessaris per la millor definició i comprensió de les mesures preventives definides a la Memòria, amb expressió de les especificacions tècniques necessàries.

Amidaments: De totes les unitats o elements de seguretat i salut al treball que hagin estat definits o projectats.

Pressupost: Quantificació del conjunt de despeses previstes per l'aplicació i execució de l'Estudi de Seguretat i Salut.

1.4. Compatibilitat i relació entre els esmentats documents

L'estudi de Seguretat i Salut forma part del Projecte d'Execució d'obra, o en el seu cas, del Projecte d'Obra, havent de ser cadascun dels documents que l'integren, coherents amb el contingut del Projecte, i recollir les mesures preventives, de caràcter pal·liatiu, adequades als riscos, no eliminats o reduïts a la fase de disseny, que comporti la realització de l'obra, en els terminis i circumstàncies socio-tècniques on la mateixa es tingui que materialitzar.

El Plec de Condicions Particulars, els Plànols i Pressupost de l'Estudi de Seguretat i Salut són documents contractuals, que restaran incorporats al Contracte i, per tant, són d'obligat acompliment, llevat modificacions degudament autoritzades.

La resta de Documents o dades de l'Estudi de Seguretat i Salut són informatius, i estan constituïts per la Memòria Descriptiva, amb tots els seus Annexos, els Detalls Gràfics d'interpretació, els Amidaments i els Pressupostos Parcials.

Els esmentats documents informatius representen només una opinió fonamentada de l'Autor de l'Estudi de Seguretat i Salut, sense que això suposi que es responsabilitzi de la certesa de les dades que se subministren. Aquestes dades han de considerar-se, tant sols, com a complement d'informació que el Contractista ha d'adquirir directament i amb els seus propis mitjans.

Només els documents contractuals, constitueixen la base del Contracte; per tant el Contractista no podrà al·legar, ni introduir al seu Pla de Seguretat i Salut, cap modificació de les condicions del Contracte en base a les dades contingudes als documents informatius, llevat que aquestes dades apareguin a algun document contractual.

El Contractista serà, doncs, responsable de les errades que puguin derivar-se de no obtenir la suficient informació directa, que rectifiqui o ratifiqui la continguda als documents informatius de l'Estudi de Seguretat i Salut.

Si hi hagués contradicció entre els Plànols i les Prescripcions Tècniques Particulars, en cas d'incloure's aquestes com a document que complementi el Plec de Condicions Generals del Projecte, té prevalença el que s'ha prescrit en les Prescripcions Tècniques Particulars. En qualsevol cas, ambdós documents tenen prevalença sobre les Prescripcions Tècniques Generals.

El que s'ha esmentat al Plec de condicions i només als Plànols, o viceversa, haurà de ser executat com si hagués estat exposat a ambdós documents, sempre que, a criteri de l'Autor de l'Estudi de Seguretat i Salut, quedin suficientment definides les unitats de Seguretat i Salut corresponent, i aquestes tinguin preu al Contracte.

2. DEFINICIONS I COMPETÈNCIES DELS AGENTS DEL FET CONSTRUCTIU

Dins l'àmbit de la respectiva capacitat de decisió cadascun dels actors del fet constructiu, estan obligats a prendre decisions ajustant-se als Principis Generals de l'Acció Preventiva (Art. 15 a la L. 31/1995) :

1. Evitar els riscos.
2. Avaluar els riscos que no es poden evitar.
3. Combatre els riscos en el seu origen.
4. Adaptar la feina a la persona, en particular al que fa referència a la concepció dels llocs de treball, com també a l'elecció dels equips i els mètodes de treball i de producció, amb l'objectiu específic d'atenuar la feina monòtona i repetitiva i de reduir-ne els efectes a la salut.
5. Tenir en compte l'evolució de la tècnica.
6. Substituir el que sigui perillós pel que comporti poc perill o no en comporti cap.
7. Planificar la prevenció, amb la recerca d'un conjunt coherent que hi integri la tècnica, l'organització de la feina, les condicions de treball, les relacions socials i la influència dels factors ambientals al treball.
8. Adoptar mesures que donin prioritat a la protecció col·lectiva respecte de la individual.
9. Facilitar les corresponents instruccions als treballadors.

2.1. Promotor

Als efectes del present Estudi de Seguretat i Salut, serà considerat Promotor qualsevol persona, física o jurídica, pública o privada, que, individual o col·lectivament, decideixi, impulsi, programi i financi, amb recursos propis o aliens, les obres de construcció per sí mateix, o per la seva posterior alienació, lliurament o cessió a tercers sota qualsevol títol.

<u>Competències en matèria de Seguretat i Salut del Promotor</u>:

1. Designar al tècnic competent per la Coordinació de Seguretat i Salut en fase de Projecte, quan sigui necessari o es cregui convenient.

2. Designar en fase de Projecte, la redacció de l'Estudi de Seguretat, facilitant al Projectista i al Coordinador respectivament, la documentació i informació prèvia necessària per l'elaboració del Projecte i redacció de l'Estudi de Seguretat i Salut, així com autoritzar als mateixos les modificacions pertinents.

3. Facilitar que el Coordinador de Seguretat i Salut en la fase de projecte intervingui en totes les fases d'elaboració del projecte i de preparació de l'obra.

4. Designar el Coordinador de Seguretat i Salut en fase d'Obra per l'aprovació del Pla de Seguretat i Salut, aportat pel contractista amb antelació a l'inici de les obres, el qual Coordinarà la Seguretat i Salut en fase d'execució material de les mateixes.

5. La designació dels Coordinadors en matèria de Seguretat i Salut no eximeix al Promotor de les seves responsabilitats.

6. El Promotor es responsabilitza que tots els agents del fet constructiu tinguin en compte les observacions del Coordinador de Seguretat i Salut, degudament justificades, o bé proposin unes mesures d'una eficàcia, pel cap baix, equivalents.

2.2. Coordinador de Seguretat i Salut

El Coordinador de Seguretat i Salut serà als efectes del present Estudi de Seguretat i Salut, qualsevol persona física legalment habilitada pels seus coneixements específics i que compti amb titulació acadèmica en Construcció.

És designat pel Promotor en qualitat de Coordinador de Seguretat: a) En fase de concepció, estudi i elaboració del Projecte o b) Durant l'Execució de l'obra.

El Coordinador de Seguretat i Salut i Salut forma part de la Direcció d'Obra o Direcció Facultativa/Direcció d'Execució.

Competències en matèria de Seguretat i Salut del Coordinador de Seguretat del Projecte:

El Coordinador de Seguretat i Salut en fase de projecte, és designat pel Promotor quan en l'elaboració del projecte d'obra intervinguin varis projectistes.

Les funcions del Coordinador en matèria de Seguretat i Salut durant l'elaboració del projecte, segons el R.D. 1627/1997, són les següents:

7. Vetllar per a què en fase de concepció, estudi i elaboració del Projecte, el Projectista tingui en consideració els ''Principis Generals de la Prevenció en matèria de Seguretat i Salut'' (Art. 15 a la L.31/1995), i en particular:
   a) Prendre les decisions constructives, tècniques i d'organització amb la finalitat de planificar les diferents feines o fases de treball que es desenvolupin simultània o successivament.
   b) Estimar la duració requerida per l'execució de les diferents feines o fases de treball.
8. Traslladar al Projectista tota la informació preventiva necessària que li cal per integrar la Seguretat i Salut a les diferents fases de concepció, estudi i elaboració del projecte d'obra.

Tenir en compte, cada vegada que sigui necessari, qualsevol estudi de seguretat i salut o estudi bàsic, així com les previsions i informacions útils per efectuar al seu dia, amb les degudes condicions de seguretat i salut, els previsibles treballs posteriors (manteniment).

Coordinar l'aplicació del que es disposa en els punts anteriors i redactar o fer redactar l'Estudi de Seguretat i Salut.

Competències en matèria de Seguretat i Salut del Coordinador de Seguretat i Salut d'Obra:

El Coordinador de Seguretat i Salut en fase d'execució d'obra, és designat pel Promotor en

tots aquells casos en què intervé més d'una empresa i treballadors autònoms o diversos treballadors autònoms.

Les funcions del Coordinador en matèria de Seguretat i Salut durant l'execució de l'obra, segons el R.D. 1627/1997, són les següents:

1. Coordinar l'aplicació dels Principis Generals de l'Acció Preventiva (Art. 15 L. 31/1995) :

   a) En el moment de prendre les decisions tècniques i d'organització amb el fi de planificar les diferents tasques o fases de treball que s'hagin de desenvolupar simultània o successivament.
   b) En l'estimació de la durada requerida per a l'execució d'aquests treballs o fases de treball.

2. Coordinar les activitats de l'obra per garantir que els Contractistes, i, si n'hi ha dels Subcontractistes i els treballadors autònoms, apliquin de manera coherent i responsable els Principis de l'Acció Preventiva que recull l'article 15 de la Llei de Prevenció de Riscos Laborals (L.31/1995 de 8 de novembre) durant l'execució de l'obra i, en particular, en les tasques o activitats al què es refereix l'article 10 del R.D. 1627/1997 de 24 d'octubre sobre Disposicions mínimes de Seguretat i Salut a les obres de construcció:
   a) El manteniment de l'obra en bon estat d'ordre i neteja.
   b) L'elecció de l'emplaçament dels llocs i àrees de treball, tenint en compte les seves condicions d'accés, i la determinació de les vies o zones de desplaçament o circulació.
   c) La manipulació dels diferents materials i la utilització dels mitjans auxiliars.
   d) El manteniment, el control previ a la posta en servei i el control periòdic de les instal·lacions i dispositius necessaris per a l'execució de l'obra, a fi de corregir els defectes que pugin afectar a la seguretat i la salut dels treballadors.
   e) La delimitació i el condicionament de les zones d'emmagatzematge i dipòsit dels diferents materials, en particular si es tracta de matèries o substàncies perilloses.
   f) La recollida dels materials perillosos utilitzats.
   g) L'emmagatzematge i l'eliminació o evacuació dels residus i deixalles.
   h) L'adaptació, d'acord amb l'evolució de l'obra, del període de temps efectiu que haurà de dedicar-se als diferents treballs o fases de treball.
   i) La informació i coordinació entre els contractistes, subcontractistes i treballadors autònoms.
   j) Les interaccions i incompatibilitats amb qualsevol tipus de treball o activitat que es realitzi en l'obra o a prop del lloc de l'obra.
3. Aprovar el Pla de Seguretat i Salut (PSS) elaborat pel contractista i, si s'escau, les modificacions que s'hi haguessin introduït. La Direcció Facultativa prendrà aquesta funció quan no calgui la designació de Coordinador.
4. Organitzar la coordinació d'activitats empresarials prevista en l'article 24 de la Llei de Prevenció de Riscos Laborals.
5. Coordinar les accions i funcions de control de l'aplicació correcta dels mètodes de treball.
6. Adoptar les mesures necessàries perquè només puguin accedir a l'obra les persones autoritzades.

El Coordinador de Seguretat i Salut en la fase d'execució de l'obra respondrà davant del Promotor, del compliment de la seva funció com staff assessor especialitzat en Prevenció de la Sinistralitat Laboral, en col·laboració estricta amb els diferents agents que intervinguin a l'execució material de l'obra. Qualsevol divergència serà presentada al Promotor com a màxim patró i responsable de la gestió constructiva de la promoció de l'obra, a fi que aquest prengui, en funció de la seva autoritat, la decisió executiva que calgui.

Les responsabilitats del Coordinador no eximiran de les seves responsabilitats al Promotor, Fabricants i Subministradors d'equips, eines i mitjans auxiliars, Direcció d'Obra

o Direcció Facultativa, Contractistes, Subcontractistes, treballadors autònoms i treballadors.

2.3. Projectista

És el tècnic habilitat professionalment que, per encàrrec del Promotor i amb subjecció a la normativa tècnica i urbanística corresponent, redacta el Projecte.

Podran redactar projectes parcials del Projecte, o parts que el complementin, altres tècnics, de forma coordinada amb l'autor d'aquest, contant en aquest cas, amb la col·laboració del Coordinador de Seguretat i Salut designat pel Promotor.

Quan el Projecte es desenvolupa o completa mitjançant projectes parcials o d'altres documents tècnics, cada projectista assumeix la titularitat del seu projecte.

Competències en matèria de Seguretat i Salut del Projectista:

7. Tenir en consideració els suggeriments del Coordinador de Seguretat i Salut en fase de Projecte per integrar els Principis de l'Acció Preventiva (Art. 15 L. 31/1995), prendre les decisions constructives, tècniques i d'organització que puguin afectar a la planificació dels treballs o fases de treball durant l'execució de les obres.
8. Acordar, en el seu cas, amb el promotor la contractació de col·laboracions parcials.

2.4. Director d'Obra

És el tècnic habilitat professionalment que, formant part de la Direcció d'Obra o Direcció Facultativa, dirigeix el desenvolupament de l'obra en els aspectes tècnics, estètics, urbanístics i mediambientals, de conformitat amb el Projecte que el defineix, la llicència constructiva i d'altres autoritzacions preceptives i les condicions del contracte, amb l'objecte d'assegurar l'adequació al fi proposat. En el cas que el Director d'Obra dirigeixi a més a més l'execució material de la mateixa, assumirà la funció tècnica de la seva realització i del control qualitatiu i quantitatiu de l'obra executada i de la seva qualitat.

Podran dirigir les obres dels projectes parcials altres tècnics, sota la coordinació del Director d'Obra, contant amb la col·laboració del Coordinador de Seguretat i Salut en fase d'Obra, nomenat pel Promotor.

Competències en matèria de Seguretat i Salut del Director d'Obra:

1. Verificar el replanteig, l'adequació dels fonaments, estabilitat dels terrenys i de l'estructura projectada a les característiques geotècniques del terreny.
2. Si dirigeix l'execució material de l'obra, verificar la recepció d'obra dels productes de construcció, ordenant la realització dels assaigs i proves precises; comprovar els nivells, desploms, influència de les condicions ambientals en la realització dels treballs, els materials, la correcta execució i disposició dels elements constructius, de les instal·lacions i dels Medis Auxiliars d'Utilitat Preventiva i la Senyalització, d'acord amb el Projecte i l'Estudi de Seguretat i Salut.
3. Resoldre les contingències que es produeixin a l'obra i consignar en el Llibre d'Ordres i Assistència les instruccions necessàries per la correcta interpretació del Projecte i dels Medis Auxiliars d'Utilitat Preventiva i solucions de Seguretat i Salut Integrada previstes en el mateix.
4. Elaborar a requeriment del Coordinador de Seguretat i Salut o amb la seva conformitat, eventuals modificacions del projecte, que vinguin exigides per la marxa de l'obra i que puguin afectar a la Seguretat i Salut dels treballs, sempre que les mateixes s'adeqüin a les

disposicions normatives contemplades a la redacció del Projecte i del seu Estudi de Seguretat i Salut.

5. Subscriure l'Acta de Replanteig o començament de l'obra, confrontant prèviament amb el Coordinador de Seguretat i Salut l'existència prèvia de l'Acta d'Aprovació del Pla de Seguretat i Salut del contractista.
6. Certificar el final d'obra, simultàniament amb el Coordinador de Seguretat, amb els visats que siguin preceptius.
7. Conformar les certificacions parcials i la liquidació final de les unitats d'obra i de Seguretat i Salut executades, simultàniament amb el Coordinador de Seguretat.
8. Les instruccions i ordres que doni la Direcció d'Obra o Direcció Facultativa, seran normalment verbals, tenint força per obligar a tots els efectes. Els desviaments respecte al compliment del Pla de Seguretat i Salut, s'anotaran pel Coordinador al Llibre d'incidències
9. Elaborar i subscriure conjuntament amb el Coordinador de Seguretat, la Memòria de Seguretat i Salut de l'obra finalitzada, per lliurar-la al promotor, amb els visats que foren perceptius.

2.5. Contractista o constructor (empresari principal) i Subcontractistes

Definició de Contractista:

És qualsevol persona, física o jurídica, que individual o col·lectivament, assumeix contractualment davant el Promotor, el compromís d'executar, en condicions de solvència i Seguretat, amb medis humans i materials, propis o aliens, les obres o part de les mateixes amb subjecció al contracte, el Projecte i el seu Estudi de Seguretat i Salut.

Definició de Subcontractista:

És qualsevol persona física o jurídica que assumeix contractualment davant el contractista, empresari principal, el compromís de realitzar determinades parts o instal·lacions de l'obra, amb subjecció al contracte, al Projecte i al Pla de Seguretat, del Contractista, pel que es regeix la seva execució.

Competències en matèria de Seguretat i Salut del Contractista i/o Subcontractista:

1. El Contractista haurà d'executar l'obra amb subjecció al Projecte, directrius de l'Estudi i compromisos del Pla de Seguretat i Salut, a la legislació aplicable i a les instruccions del Director d'Obra, i del Coordinador de Seguretat i Salut, amb la finalitat de dur a terme les condicions preventives de la sinistralitat laboral i l'assegurament de la qualitat, compromeses en el Pla de Seguretat i Salut i exigides en el Projecte
2. Tenir acreditació empresarial i la solvència i capacitació tècnica, professional i econòmica que l'habiliti per al compliment de les condicions exigibles per actuar com constructor (i/o subcontractista, en el seu cas), en condicions de Seguretat i Salut.
3. Designar al Cap d'Obra que assumirà la representació tècnica del Constructor (i/o Subcontractista, en el seu cas), a l'obra i que per la seva titulació o experiència haurà de tenir la capacitat adequada d'acord amb les característiques i complexitat de l'obra.
4. Assignar a l'obra els medis humans i materials que la seva importància ho requereixi.
5. Formalitzar les subcontractacions de determinades parts o instal·lacions de l'obra dins dels límits establerts en el Contracte i conforme amb la llei de la subcontractació 32/2006 i el Reial Decret 1109/2007.

6. Redactar i signar el Pla de Seguretat i Salut que desenvolupi l'Estudi de Seguretat i Salut del Projecte. El Subcontractista podrà incorporar els suggeriments de millora corresponents a la seva especialització, en el Pla de Seguretat i Salut del Contractista i presentar-los a l'aprovació del Coordinador de Seguretat.
7. El representant legal del Contractista signarà l'Acta d'Aprovació del Pla de Seguretat i Salut conjuntament amb el Coordinador de Seguretat.
8. Signar l'Acta de Replanteig o començament i l'Acta de Recepció de l'obra.
9. Aplicarà els Principis de l'Acció Preventiva que recull l'article 15 de la Llei de Prevenció de Riscos Laborals, en particular, en desenvolupar les tasques o activitats indicades en l'esmentat article 10 del R.D. 1627/1997:
   a) Complir i fer complir al seu personal allò establert en el Pla de Seguretat i Salut (PSS).
   b) Complir la normativa en matèria de prevenció de riscos laborals, tenint en compte, si s'escau, les obligacions que fan referència a la coordinació d'activitats empresarials previstes en l'article 24 de la Llei de Prevenció de Riscos Laborals, i en conseqüència complir el R.D. 171/2004, i també complir les disposicions mínimes establertes en l'annex IV del R.D. 1627/1997, durant l'execució de l'obra.
   c) Informar i facilitar les instruccions adequades als treballadors autònoms sobre totes les mesures que s'hagin d'adoptar pel que fa a la seguretat i salut a l'obra.
   d) Atendre les indicacions i complir les instruccions del Coordinador en matèria de seguretat i salut durant l'execució de l'obra, i si és el cas, de la Direcció Facultativa.
10. Els Contractistes i Subcontractistes seran responsables de l'execució correcta de les mesures preventives fixades en el Pla de Seguretat i Salut (PSS) en relació amb les obligacions que corresponen directament a ells o, si escau, als treballadors autònoms que hagin contractat.
11. A més, els Contractistes i Subcontractistes respondran solidàriament de les conseqüències que es derivin de l'incompliment de les mesures previstes al Pla, als termes de l'apartat 2 de l'article 42 de la Llei de Prevenció de Riscos Laborals.
12. El Contractista principal haurà de vigilar el compliment de la normativa de prevenció de riscos laborals per part de les empreses Subcontractistes.
13. Abans de l'inici de l'activitat a l'obra, el Contractista principal exigirà als Subcontractistes que acreditin per escrit que han realitzat, per als treballs a realitzar, l'avaluació de riscos i la planificació de la seva activitat preventiva. Així mateix, el Contractista principal exigirà als Subcontractistes que acreditin per escrit que han complert les seves obligacions en matèria d'informació i formació respecte als treballadors que hagin de prestar servei a l'obra.
14. El Contractista principal haurà de comprovar que els Subcontractistes que concorren a l'obra han establert entre ells els medis necessaris de coordinació.
15. Les responsabilitats del Coordinador, de la Direcció Facultativa i del Promotor no eximiran de les seves responsabilitats als Contractistes i al Subcontractistes.
16. El Constructor serà responsable de la correcta execució dels treballs mitjançant l'aplicació de Procediments i Mètodes de Treball intrínsecament segurs (SEGURETAT INTEGRADA), per assegurar la integritat de les persones, els materials i els mitjans auxiliars fets servir a l'obra.
17. El Contractista principal facilitarà per escrit a l'inici de l'obra, el nom del Director Tècnic, que serà creditor de la conformitat del Coordinador i de la Direcció Facultativa. El Director Tècnic podrà exercir simultàniament el càrrec de Cap d'Obra, o bé, delegarà l'esmentada funció a altre tècnic, Cap d'Obra, amb coneixements contrastats i suficients de construcció a peu d'obra. El Director Tècnic, o en absència el Cap d'Obra o l'Encarregat General, ostentaran successivament la prelació de representació del Contractista a l'obra.
18. El representant del Contractista a l'obra, assumirà la responsabilitat de l'execució de les activitats preventives incloses al present Plec i el seu nom figurarà al Llibre d'Incidències.

19. Serà responsabilitat del Contractista i del Director Tècnic, o del Cap d'Obra i/o Encarregat en el seu cas, l'incompliment de les mesures preventives, a l'obra i entorn material, de conformitat a la normativa legal vigent.
20. El Contractista també serà responsable de la realització del Pla de Seguretat i Salut (PSS), així com de l'específica vigilància i supervisió de seguretat, tant del personal propi com subcontractat, així com de facilitar les mesures sanitàries de caràcter preventiu laboral, formació, informació i capacitació del personal, conservació i reposició dels elements de protecció personal dels treballadors, càlcul i dimensions dels Sistemes de Proteccions Col·lectives i en especial, les baranes i passarel·les, condemna de forats verticals i horitzontals susceptibles de permetre la caiguda de persones o objectes, característiques de les escales i estabilitat dels esglaons i recolzadors, ordre i neteja de les zones de treball, enllumenat i ventilació dels llocs de treball, bastides, apuntalaments, encofrats i estintolaments, aplecs i emmagatzematges de materials, ordre d'execució dels treballs constructius, seguretat de les màquines, grues, aparells d'elevació, mesures auxiliars i equips de treball en general, distància i localització d'estesa i canalitzacions de les companyies subministradores, així com qualsevol altre mesura de caràcter general i d'obligat compliment, segons la normativa legal vigent i els costums del sector i que pugui afectar a aquest centre de treball.
21. El contractista ha de designar la presència de resursos preventius i es determinarà la forma de dur-los a terme en el pla de seguretat i salut, segons la disposició addicional catorzena de la Llei 31/1995, de 8 de novembre, de prevenció de riscos laborals i desenvolupada pel Reial Decret 604/2006.
22. El Director Tècnic (o el Cap d'Obra), visitaran l'obra com a mínim amb una cadència diària i hauran de donar les instruccions pertinents a l'Encarregat General, que haurà de ser una persona de provada capacitat pel càrrec, haurà d'estar present a l'obra durant la realització de tot el treball que s'executi. Sempre que sigui preceptiu i no existeixi altra designada a l'efecte, s'entendrà que l'Encarregat General és al mateix temps el Supervisor General de Seguretat i Salut del Centre de Treball per part del Contractista, amb independència de qualsevol altre requisit formal.
23. L'acceptació expressa o tàcita del Contractista pressuposa que aquest ha reconegut l'emplaçament del terreny, les comunicacions, accessos, afectació de serveis, característiques del terreny, mides de seguretats necessàries, etc. i no podrà al·legar en el futur ignorància d'aquestes circumstàncies.
24. El Contractista haurà de disposar de les pòlisses d'assegurança necessària per a cobrir les responsabilitats que puguin esdevenir per motius de l'obra i el seu entorn, i serà responsable dels danys i prejudicis directes o indirectes que pugui ocasionar a tercers, tant per omissió com per negligència, imprudència o imperícia professional, del personal al seu càrrec, així com del Subcontractistes, industrials i/o treballadors autònoms que intervinguin a l'obra.
25. Les instruccions i ordres que doni la Direcció d'Obra o Direcció Facultativa, seran normalment verbals, tenint força per obligar a tots els efectes. Els desviaments respecte al compliment del Pla de Seguretat i Salut, s'anotaran pel Coordinador al Llibre d'Incidències.
26. En cas d'incompliment reiterat dels compromisos del Pla de Seguretat i Salut (PSS), el Coordinador i Tècnics de la Direcció d'Obra o Direcció Facultativa, Constructor, Director Tècnic, Cap d'Obra, Encarregat, Supervisor de Seguretat, Delegat Sindical de Prevenció o els representants del Servei de Prevenció (propi o concertat) del Contractista i/o Subcontractistes, tenen el dret a fer constar al Llibre d'Incidències, tot allò que consideri d'interès per a reconduir la situació als àmbits previstos al Pla de Seguretat i Salut de l'obra.

27. Les condicions de seguretat i salut del personal, dins de l'obra i els seus desplaçaments a/o des del seu domicili particular, seran responsabilitat dels Contractistes i/o Subcontractistes així com dels propis treballadors Autònoms.
28. També serà responsabilitat del Contractista, el tancament perimetral del recinte de l'obra i protecció de la mateixa, el control i reglament intern de policia a l'entrada, per a evitar la intromissió incontrolada de tercers aliens i curiosos, la protecció d'accessos i l'organització de zones de pas amb destinació als visitants de les oficines d'obra.
29. El Contractista haurà de disposar d'un senzill, però efectiu, Pla d'Emergència per a l'obra, en previsió d'incendis, pluges, glaçades, vent, etc. que puguin posar en situació de risc al personal d'obra, a tercers o als medis e instal·lacions de la pròpia obra o limítrofs.
30. El Contractista i/o Subcontractistes tenen absolutament prohibit l'ús d'explosius sense autorització escrita de la Direcció d'Obra o Direcció Facultativa.
31. La utilització de grues, elevadors o d'altres màquines especials, es realitzarà per operaris especialitzats i posseïdors del carnet de grua torre, del títol d'operador de grua mòbil i en altres casos l'acreditació que correspongui, sota la supervisió d'un tècnic especialitzat i competent a càrrec del Contractista. El Coordinador rebrà una copia de cada títol d'habilitació signat per l'operador de la màquina i del responsable tècnic que autoritza l'habilitació avalant-hi la idoneïtat d'aquell per a realitzar la seva feina, en aquesta obra en concret.
32. Tot operador de grua mòbil haurà d'estar en possessió del carnet de gruista segons l'Instrucció Tècnica Complementaria "MIE-AEM-4" aprovada per RD 837/2003 expedit pel òrgan competent o en el seu defecte certificat de formació com a operador de grua de l'Institut Gaudí de la Construcció o entitat similar; tot ell per garantir el total coneixement dels equips de treballs de forma que es pugui garantir el màxim de seguretat a les tasques a desenvolupar.
33. El delegat del contractista haurà de certificar que tot operador de grua mòbil es troba en possessió del carnet de gruista segons especificacions del paràgraf anterior, així mateix haurà de certificar que totes les grues mòbils que s'utilitzin a l'obra compleixen totes i cadascunes de l'especificacions establertes a l'ITC "MIE-AEM-4".

2.6. Treballadors Autònoms

Persona física diferent al Contractista i/o Subcontractista que realitzarà de forma personal i directa una activitat professional, sense cap subjecció a un contracte de treball, i que assumeix contractualment davant el Promotor, el Contractista o el Subcontractista el compromís de realitzar determinades parts o instal·lacions de l'obra.

<u>Competències en matèria de Seguretat i Salut del Treballador Autònom:</u>

1. Aplicar els Principis de l'Acció Preventiva que es recullen en l'article 15 de la Llei de Prevenció de Riscos Laborals, en particular, en desenvolupar les tasques o activitats indicades en l'article 10 del R.D. 1627/1997.
2. Complir les disposicions mínimes de seguretat i salut, que estableix l'annex IV del R.D. 1627/1997, durant l'execució de l'obra.
3. Complir les obligacions en matèria de prevenció de riscos que estableix pels treballadors l'article 29, 1,2, de la Llei de Prevenció de Riscos Laborals.
4. Ajustar la seva actuació en l'obra conforme als deures de coordinació d'activitats empresarials establerts en l'article 24 de la Llei de Prevenció de Riscos Laborals, participant, en particular, en qualsevol mesura d'actuació coordinada que s'hagi establert.
5. Utilitzar els equips de treball d'acord amb allò disposat en el R.D. 1215/1997, de 18 de juliol, pel qual s'estableixen les disposicions mínimes de seguretat i salut per a la utilització dels equips de treball per part dels treballadors.

6. Escollir i utilitzar els equips de protecció individual, segons preveu el R.D. 773/1997, de 30 de maig, sobre disposicions mínimes de seguretat i salut relativa a la utilització dels equips de protecció individual per part dels treballadors.
7. Atendre les indicacions i complir les instruccions del Coordinador en matèria de seguretat i de salut durant l'execució de l'obra i de la Direcció d'Obra o Direcció Facultativa, si n'hi ha.
8. Els treballadors autònoms hauran de complir allò establert en el Pla de Seguretat i Salut (PSS):
   a) La maquinària, els aparells i les eines que s'utilitzen a l'obra, han de respondre a les prescripcions de seguretat i salut, equivalents i pròpies, dels equipaments de treball que l'empresari Contractista posa a disposició dels seus treballadors.
   b) Els autònoms i els empresaris que exerceixen personalment una activitat a l'obra, han d'utilitzar equipament de protecció individual apropiat, i respectar el manteniment en condicions d'eficàcia dels diferents sistemes de protecció col·lectiva instal·lats a l'obra, segons el risc que s'ha de prevenir i l'entorn del treball.

2.7. Treballadors

Persona física diferent al Contractista, Subcontractista i/o Treballador Autònom que realitzarà de forma personal i directa una activitat professional remunerada per compte aliè, amb subjecció a un contracte laboral, i que assumeix contractualment davant l'empresari el compromís de desenvolupar a l'obra les activitats corresponents a la seva categoria i especialitat professional, seguint les instruccions d'aquell.

<u>Competències en matèria de Seguretat i Salut del Treballador:</u>

1. El deure d'obeir les instruccions del Contractista en allò relatiu a Seguretat i Salut.
2. El deure d'indicar els perills potencials.
3. Té responsabilitat dels actes personals.
4. Té el dret a rebre informació adequada i comprensible i a formular propostes, en relació a la seguretat i salut, en especial sobre el Pla de Seguretat i Salut (PSS).
5. Té el dret a la consulta i participació, d'acord amb l'article 18, 2 de la Llei de Prevenció de Riscos Laborals.
6. Té el dret a adreçar-se a l'autoritat competent.
7. Té el dret a interrompre el treball en cas de perill imminent i seriós per a la seva integritat i la dels seus companys o tercers aliens a l'obra.
8. Té el dret de fer us i el fruit d'unes instal·lacions provisionals de Salubritat i Confort, previstes especialment pel personal d'obra, suficients, adequades i dignes, durant el temps que duri la seva permanència a l'obra.

3. DOCUMENTACIÓ PREVENTIVA DE CARÀCTER CONTRACTUAL

3.1. Interpretació dels documents vinculants en matèria de Seguretat i Salut

1. Excepte en el cas que l'escriptura del Contracte o Document de Conveni Contractual ho indiqui específicament d'altra manera, l'ordre de prelació dels Documents contractuals en matèria de Seguretat i Salut per aquesta obra serà el següent:
2.
3. Escriptura del Contracte o Document del Conveni Contractual.
4. Bases del Concurs.
5. Plec de Prescripcions per la Redacció dels Estudis de Seguretat i Salut i la Coordinació de Seguretat i salut en fases de Projecte i/o d'Obra.

6. Plec de Condicions Generals del Projecte i de l'Estudi de Seguretat i Salut.
7. Plec de Condicions Facultatives i Econòmiques del Projecte i de l'Estudi de Seguretat i Salut.
8. Procediments Operatius de Seguretat i Salut i/o Procediments de control Administratiu de Seguretat, redactats durant la redacció del Projecte i/o durant l'Execució material de l'Obra, pel Coordinador de Seguretat.
9. Plànols i Detalls Gràfics de l'Estudi de Seguretat i Salut.
10. Pla d'Acció Preventiva de l'empresari-contractista.
11. Pla de Seguretat i Salut de desenvolupament de l'Estudi de Seguretat i Salut del Contractista per l'obra en qüestió.
12. Protocols, procediments, manuals i/o Normes de Seguretat i Salut interna del Contractista i/o Subcontractistes, d'aplicació en l'obra.

Feta aquesta excepció, els diferents documents que constitueixen el Contracte seran considerats com mútuament explicatius, però en el cas d'ambigüitats o discrepàncies interpretatives de temes relacionats amb la Seguretat, seran aclarides i corregides pel Director d'Obra qui, desprès de consultar amb el Coordinador de Seguretat, farà l'ús de la seva facultat d'aclarir al Contractista les interpretacions pertinents.

Si en el mateix sentit, el Contractista descobreix errades, omissions, discrepàncies o contradiccions tindrà que notificar-ho immediatament per escrit al Director d'Obra qui desprès de consultar amb el Coordinador de Seguretat, aclarirà ràpidament tots els assumptes, notificant la seva resolució al Contractista. Qualsevol treball relacionat amb temes de Seguretat i Salut, que hagués estat executat pel Contractista sense prèvia autorització del Director d'Obra o del Coordinador de Seguretat, serà responsabilitat del Contractista, restant el Director d'Obra i el Coordinador de Seguretat, eximits de qualsevol responsabilitat derivada de les conseqüències de les mesures preventives, tècnicament inadequades, que hagin pogut adoptar el Contractista pel seu compte.

En el cas que el contractista no notifiqui per escrit el descobriment d'errades, omissions, discrepàncies o contradiccions, això, no tan sols no l'eximeix de l'obligació d'aplicar les mesures de Seguretat i Salut raonablement exigibles per la reglamentació vigent, els usos i la praxi habitual de la Seguretat Integrada en la construcció, que siguin manifestament indispensables per dur a terme l'esperit o la intenció posada en el Projecte i l'Estudi de Seguretat i Salut, si no que hauran de ser materialitzats com si haguessin estat completes i correctament especificades en el Projecte i el corresponent Estudi de Seguretat i Salut.

Totes les parts del contracte s'entenen complementàries entre si, per la qual cosa qualsevol treball requerit en un sol document, encara que no estigui esmentat en cap altre, tindrà el mateix caràcter contractual que si s'hagués recollit en tots.

3.2. Vigència de l'Estudi de Seguretat i Salut

El Coordinador de Seguretat, a la vista dels continguts del Pla de Seguretat i Salut aportat pel Contractista, com document de gestió preventiva d'adaptació de la seva pròpia ''cultura preventiva interna d'empresa'' el desenvolupament dels continguts del Projecte i l'Estudi de Seguretat i Salut per l'execució material de l'obra, podrà indicar en l'Acta d'Aprovació del Pla de Seguretat, la declaració expressa de subsistència, d'aquells aspectes que puguin estar, a criteri del Coordinador, millor desenvolupats en l'Estudi de Seguretat, com ampliadors i complementaris dels continguts del Pla de Seguretat i Salut del Contractista.

Els Procediments Operatius i/o Administratius de Seguretat, que pugessin redactar el Coordinador de Seguretat i Salut amb posterioritat a l'Aprovació del Pla de Seguretat i Salut, tindrà la consideració de document de desenvolupament de l'Estudi i Pla de Seguretat, essent, per tant, vinculants per les parts contractants.

3.3. Pla de Seguretat i Salut del Contractista

D'acord al que es disposa el R.D. 1627 / 1997, cada contractista està obligat a redactar, abans de l'inici dels seus treballs a l'obra, un Pla de Seguretat i Salut adaptant aquest E.S.S. als seus medis, mètodes d'execució i al ''PLA D'ACCIÓ PREVENTIVA INTERNA D'EMPRESA'', realitzat de conformitat al R.D.39 / 1997 ''LLEI DE PREVENCIÓ DE RISCOS LABORALS'' (Arts. 1, 2 ap. 1, 8 i 9) .

El Contractista en el seu Pla de Seguretat i Salut està obligat a incloure els requisits formals establerts a l'Art. 7 del R.D. 1627/ 1997, no obstant, el Contractista té plena llibertat per estructurar formalment aquest Pla de Seguretat i Salut .

El Contractista, en el seu Pla de Seguretat i Salut, adjuntarà, com a mínim, els plànols següents amb els continguts que en cada cas s'indiquen.

Plànol o Plànols de situació amb les característiques de l'entorn. Indicant:

- Ubicació dels serveis públics.
- Electricitat.
- Clavegueram.
- Aigua potable.
- Gas.
- Oleoductes.
- Altres.
- Situació i amplada dels carrers (reals i previstos).
- Accessos al recinte.
- Garites de control d'accessos.
- Acotat del perímetre del solar.
- Distàncies de l'edifici amb els límits del solar.
- Edificacions veïnes existents.
- Servituds.

Plànols en planta d'ordenació general de l'obra, segons les diverses fases previstes en funció del seu pla d'execució real. Indicant:

- Tancament del solar.
- Murs de contenció, atalussats, pous, talls del terreny i desnivells.
- Nivells definitius dels diferents accessos al solar i rasants de vials colindants.
- Ubicació d'instal·lacions d'implantació provisional per al personal d'obra:
- Banys: Equipament (lavabos, retretes, dutxes, escalfador..,).
- Vestuaris del personal: Equipament (taquilles, bancs correguts, estufes..,).
- Refectori o Menjador: Equipament (taules, seients, escalfaplats, frigorífic..,).
- Farmaciola: Equipament.

- Altres.
- Llocs destinats a apilaments.
- Àrids i materials ensitjats.
- Armadures, barres, tubs i biguetes.
- Materials paletitzats.
- Fusta.
- Materials ensacats.
- Materials en caixes.
- Materials en bidons.
- Materials solts.
- Runes i residus.
- Ferralla.
- Aigua.
- Combustibles.
- Substàncies tòxiques.
- Substàncies explosives i/o deflagrants.
- Ubicació de maquinària fixa i àmbit d'influència previst.
- Aparells de manutenció mecànica: grues torre, muntacàrregues, cabrestants, maquinetes, baixants de runes, cintes transportadores, bomba d'extracció de fluids.
- Estació de formigonat.
- Sitja de morter.
- Planta de piconament i/o selecció d'àrids.
- Circuits de circulació interna de vehicles, límits de circulació i zones d'aparcament. Senyalització de circulació.
- Circuits de circulació interna del personal d'obra. Senyalització de Seguretat.
- Esquema d'instal·lació elèctrica provisional.
- Esquema d'instal·lació d'il·luminació provisional.
- Esquema d'instal·lació provisional de subministrament d'aigua.

Plànols en planta i seccions d'instal·lació de Sistemes de Protecció Col·lectiva.
(*) Representació cronològica per fases d'execució.

- Protecció en previsió de caigudes de persones o objectes des de buits verticals de façanes:
- Ubicació de bastida porticada d'estructura tubular cobrint la totalitat dels fronts de façana en avançament simultani a l'execució d'estructura fins l'acabament de tancaments i coberta.(*).

(*) Sistema de Protecció Col·lectiva preferent

- Ubicació i replanteig del conjunt de forques metàl·liques i xarxes de seguretat.(*).

(*) En cas de no realitzar-se seguretat integrada amb bastides tubulars, prèvia justificació en l'ESS.

- Ubicació i replanteig de xarxes de desencofrat.
- Ubicació i replanteig de baranes de seguretat (*).

(*) En cas de no realitzar-se seguretat integrada amb bastides tubulars, prèvia justificació en l'ESS.

- Ubicació i replanteig de marquesines en voladís de seguretat (*).

(*) En cas de no realitzar-se seguretat integrada amb bastides tubulars, prèvia justificació en l'ESS.

- Protecció en previsió de caigudes de persones o objectes des de buits verticals d'escales:
- Ubicació i replanteig de xarxes verticals de seguretat en perímetre i buit de travessers d'escales (*).

(*) Sistema de Protecció Col·lectiva preferent.

- Ubicació i replanteig de baranes de seguretat en perímetre i buit de travessers d'escales.

- Protecció en previsió de caigudes de persones o objectes des de buits horitzontals de patis de llums, xemeneies, buits d'instal·lacions i encofrats.
- Ubicació i replanteig de condemna amb malla electrosoldada enjovat en el cèrcol perimetral (*).

(*) Sistema de Protecció Col·lectiva preferent en forjat

- Ubicació i replanteig de xarxes horitzontals de seguretat en patis interiors.
- Planta d'estructura amb ubicació i replanteig de xarxes horitzontals de seguretat sota taulers i sotaponts d'encofrats horitzontals recuperables.
- Ubicació i replanteig d'entarimat horitzontal de fusta colada en passos d'instal·lacions, arquetes i registres provisionals.
- Ubicació i replanteig de barana perimetral de seguretat.

Plànols de proteccions en plataformes i zones de pas. Contingut:

Passarel·les (ubicació i elements constitutius).
Escales provisionals.
Detalls de tapes provisionals d'arquetes o de buits.
Abalisament i senyalització de zones de pas.
Condemna d'accessos i proteccions en contenció d'estabilitat de terrenys.
Ubicació de bastides penjades: Projecte i replanteig dels pescants i les guindoles.
Sàgola de cable per a ancoratge i lliscament de cinturó de seguretat en perímetres exteriors amb risc de caigudes d'altura.

Plànol o plànols de distribució d'elements de seguretat per a l'ús i manteniment posterior de l'obra executada (*).

- Bastides suspeses sobre guindoles carrileres per a neteja de façana.
- Plataformes lliscants sobre carrils per a manteniment de paraments verticals.
- Bastides especials.
- Plataformes en voladís i moll de descàrrega escamotejables per a introducció i evacuació d'equips.
- Baranes perimetrals escamotejables per a treballs de manteniment en cobertes no transitables.
- Escales de gat amb enclavament d'accessos i equipament de Sistema de Protecció Col·lectiva.
- Replanteig d'ancoratges i sàgoles per a cinturons en façanes, xemeneies, finestrals i patis.
- Replanteig de pescants escamotejables o bigues retràctils.
- Escala d'incendis i/o mànega tèxtil ignífuga d'evacuació.
- Altres.

(*) Tant sols en cas que estiguin contemplats en el Projecte Executiu.

Plànol d'evacuació interna d'accidentats (*).

- Plànol de carrers per a evacuació d'accidentats en obres urbanes.
- Plànol de carreteres per a evacuació d'accidentats en obres aïllades.

(*) Tant sols per a obres complexes o especials.

Altres.

3.4. El "Llibre d'Incidències"

A l'obra existirà, adequadament protocolitzat, el document oficial ‘‘Llibre d’incidències’‘, facilitat pel Col·legi Professional corresponent al qual pertanyi el tècnic que hagi aprovat el pla de seguretat i salut o per l'Oficina de Supervisió de Projectes o òrgan equivalent quan es tracti d'obres de les Administracions públiques.

Segons l'article 13 del Real Decret 1627/97 de 24 d'Octubre, modificat pel RD 1109/2007 , aquest llibre haurà d'estar permanentment a l'obra, en poder del coordinador de seguretat i salut , i a la disposició de la direcció d'obra o direcció facultativa , contractistes , subcontractistes i treballadors autònoms, les persones o òrgans amb responsabilitat en matèria de prevenció de les empreses que intervinguin en l'obra, tècnics dels òrgans especialitzats en matèria de seguretat i salut en el treball de les Administracions públiques competents, o en el seu cas, del representant dels treballadors, els quals podran realitzar les anotacions que considerin adequades respecte a les desviacions en el compliment del Pla de Seguretat i Salut.

Quan es realitzi una anotació en el llibre d'incidències, el coordinador en matèria de seguretat i salut durant l'execució de l'obra o, quan no sigui necessària la designació de coordinador, la direcció facultativa, la notificarà al contractista afectat i als representants dels treballadors d'aquest i només en el cas que l'anotació es refereixi a qualsevol incompliment dels advertiments o observacions prèviament anotades en aquest llibre així com en el supòsit de paralització dels treballs, s'ha de remetre una còpia a la Inspecció de Treball i Seguretat Social en el termini de vint-i-quatre hores i s'especificarà si l'anotació efectuada suposa una reiteració d'una advertència o observació anterior o si, per contra, es tracta d'una nova observació.

3.5. Caràcter vinculant del Contracte o document del "Conveni de Prevenció i Coordinació" i documentació contractual annexa en matèria de Seguretat

El CONVENI DE PREVENCIÓ i COORDINACIÓ subscrit entre el Promotor (o el seu representant), Contractista, Projectista, Coordinador de Seguretat, Direcció d’Obra o Direcció Facultativa i Representant Sindical Delegat de Prevenció, podrà ésser elevat a escriptura pública a requeriment de les parts atorgants del mateix, essent de compte exclusiva del Contractista totes les despeses notarials i fiscals que es derivin.

El Promotor podrà prèvia notificació escrita al Contractista, assignar totes o part de les seves facultats assumides contractualment, a la persona física, jurídica o corporació que tingues a be designar a l’efecte, segons procedeixi.

Els terminis i provisions de la documentació contractual contemplada en l’apartat 2.1. del present Plec, junt amb els terminis i provisions de tots els documents aquí incorporats per referència, constitueixen l’acord ple i total entre les parts i no durà a terme cap acord o enteniment de cap naturalesa, ni el Promotor farà cap endossament o representacions al Contractista, excepte les que s’estableixin expressament mitjançant contracte. Cap modificació verbal als mateixos tindrà validesa o força o efecte algun.
El Promotor i el Contractista s’obligaran a si mateixos i als seus successors, representants legals i/o concessionaris, amb respecte al pactat en la documentació contractual vinculant en matèria de Seguretat. El Contractista no es agent o representant legal del Promotor, pel que aquest no serà

responsable de cap manera de les obligacions o responsabilitats en què incorri o assumeixi el Contractista.

No es considerarà que alguna de les parts hagi renunciat a algun dret, poder o privilegi atorgat per qualsevol dels documents contractuals vinculants en matèria de Seguretat, o provisió dels mateixos, llevat que tal renúncia hagi estat degudament expressada per escrit i reconeguda per les parts afectades.

Tots els recursos o remeis brindats per la documentació contractual vinculant en matèria de Seguretat, hauran de ser presos i interpretats com acumulatius, és a dir, addicionals a qualsevol altre recurs prescrit per la llei.

Les controvèrsies que puguin sorgir entre les parts, respecte a la interpretació de la documentació contractual vinculant en matèria de Seguretat, serà competència de la jurisdicció civil. No obstant, es consideraran actes jurídics separables els que es dicten en relació amb la preparació i adjudicació del Contracte i, en conseqüència, podran ser impugnats davant l'ordre jurisdiccional contenciós-administratiu d'acord amb la normativa reguladora de l'esmentada jurisdicció.

4. NORMATIVA LEGAL D'APLICACIÓ

Per a la realització del Pla de Seguretat i Salut, el Contractista tindrà en compte la normativa existent i vigent en el decurs de la redacció de l'ESS (o EBSS), obligatòria o no, que pugui ésser d'aplicació.

A títol orientatiu, i sense caràcter limitatiu, s'adjunta una relació de normativa aplicable. El Contractista, no obstant, afegirà al llistat general de la normativa aplicable a la seva obra les esmenes de caràcter tècnic particular que no siguin a la relació i correspongui aplicar al seu Pla.

4.1. Textos generals

- Convenis col·lectius.
- "Reglamento de seguridad e higiene en el trabajo en la industria de la construcción. OM 20 de mayo de 1952 (BOE 15 de junio de 1958)". Modificada per "Orden 10 de diciembre de 1953 (BOE 2 de febrero de 1956)" i "Orden 23 de de septiembre 1966 (BOE 1 de octubre de 1966)". Derogada parcialment per "Orden 20 de enero de 1956 (BOE 2 de febrero de 1956)" i "R.D. 2177/2004 (BOE 13 de noviembre de 2004)".
- "Ordenanza general de seguridad e higiene en el trabajo. OM 9 de marzo de 1971 (BOE 16 de marzo de 1971)", en vigor parts del títol II. Derogada parcialment per "R.D. 1316/1989 (BOE 2 de noviembre de 1989)", "Ley 31/1995 (BOE 10 de noviembre de 1995)", R.D. 486/1997 (BOE 23 de abril de 1997)", "R.D. 664/1997 (BOE 24 de mayo de 1997)", "R.D. 665/1997 (BOE 24 de mayo de 1997)", "R.D. 773/1997 (BOE 12 de junio de 1997)", "R.D. 1215/1997 (BOE 7 de agosto de 1997)", "R.D. 614/2001 (BOE 21 de junio de 2001)" i "R.D. 349/2003 (BOE 5 de abril de 2003)".
- "Regulación de la jornada de trabajo, jornadas especiales y descanso. R.D. 2001/1983 de 28 de julio (BOE 29 de julio de 1983)". Modificada per "R.D. 2403/1985 (BOE 30 de diciembre de 1985)", "R.D. 1346/1989 (BOE 7 de noviembre 1989)" i anul·lada parcialment per "R.D. 1561/1995 de 21 de septiembre (BOE 26 de septiembre de 1995)".

- "Orden de 20 de septiembre de 1986, por la que se establece el modelo de libro de incidencias correspondiente a las obras en las que sea obligatorio un estudio de Seguridad e Higiene en el trabajo (BOE de 13 de octubre de 1986)".
- "Establecimiento de modelos de notificación de accidentes de trabajo. OM 16 de diciembre de 1987 (BOE 29 de diciembre de 1987)".
- "Instrumento de ratificación de 17 de julio de 1990 del Convenio de 24 de junio de 1986 sobre Utilización del asbesto en condiciones de seguridad (número 162 de la OIT), adoptado en Ginebra (BOE de 23 de noviembre de 1990)".
- "Ley de prevención de riesgos laborales. Ley 31/1995 de noviembre (BOE 10 de noviembre de 1995)". Complementada per "R.D. 614/2001 de 8 de junio (BOE 21 de junio de 2001)".
- "Real Decreto 363/1995, de 10 de marzo, por la que se aprueba el reglamento sobre notificación de sustancias nuevas y clasificación, envasado y etiquetado de sustancias peligrosas (BOE de 5 de junio de 1995)".
- "Real Decreto 1561/1995, de 21 de septiembre, sobre jornadas especiales de trabajo (BOE de 26 de septiembre de 1995)".
- "Reglamento de los servicios de prevención. R.D. 39/1997 de 17 de enero (BOE 31 de enero de 1997)". Complementat per "Orden de 22 de abril de 1997 (BOE 24 de abril de 1997)" i "R.D. 688/2005 (BOE 11 de junio de 2006)". Modificat per "R.D. 780/1998 de 30 de abril (BOE 1 de mayo de 1998)" i "R.D. 604/2006 (BOE 29 de mayo de 2006)".
- "Disposiciones mínimas de seguridad y salud en los lugares de trabajo. R.D. 486/1997 de 14 de abril de 1997 (BOE 23 de abril de 1997)". Complementat per "Orden TAS/2947/2007 (BOE 11 de octubre de 2007)" i modificat per "R.D. 2177/2004 (BOE 13 de noviembre de 2004)".
- "Disposiciones mínimas de seguridad y salud relativas a la manipulación manual de cargas que comporten riesgos, en particular dorsolumbares, para los trabajadores. R.D. 487/1997 de 14 de abril de 1997 (BOE 23 de abril de 1997)".
- "Disposiciones mínimas de seguridad y salud para la utilización por los trabajadores de los equipos de trabajo. R.D. 1215/1997 de 18 de julio (BOE 7 de agosto de 1997)".
- "Disposiciones mínimas destinadas a proteger la seguridad y la salud de los trabajadores en las actividades mineras. R.D. 1389/1997 de 5 de septiembre (BOE 7 de octubre de 1997)".
- "Disposiciones mínimas de seguridad y salud en las obras de construcción. R.D. 1627/1997 de 24 de octubre (BOE 25 de octubre de 1997)". Modificat per "R.D. 2177/2004 (BOE 13 de noviembre 2004)" i "R.D. 604/2006 (BOE 29 de mayo de 2006)". Complementat per "R.D. 1109/2007 (BOE 25 de agosto de 2007)".
- Ordre de 12 de gener de 1998, per la qual s'aprova el model de Llibre d'Incidències en les obres de construcció (DOGC Diari Oficial de la Generalitat de Catalunya de 27 de gener de 1998).
- "Disposiciones mínimas de seguridad y salud en el trabajo en el ámbito de las empresas de trabajo temporal. R.D. 216/1999 de 5 de febrero (BOE 24 de febrero de 1999)".
- "Ley 38/1999, de 5 de noviembre, de Ordenación de la Edificación (BOE de 6 de noviembre de 1999)".
- "Protección de la seguridad y la salud de los trabajadores contra los riesgos relacionados con los agentes químicos durante el trabajo. R.D. 374/2001 de 6 de abril (BOE 1 de mayo de 2001)".
- "Real Decreto 783/2001, de 6 de julio, por el que se aprueba el Reglamento sobre protección sanitaria contra radiaciones ionizantes (BOE de 26 de julio de 2001)".
- "Ley 54/2003, de 12 de diciembre, de reforma del marco normativo de la prevención de riesgos laborales (BOE de 13 de diciembre de 2003)".

- "Real Decreto 1801/2003, de 26 de diciembre, sobre seguridad general de los productos (BOE 10 de enero de 2004)".
- Real Decreto 171/2004, por el que se desarrolla el artículo 24 de la Ley 31/1995 de prevención de laborales, en materia de coordinación de actividades empresariales (BOE 31 de enero de 2004).
- "Real Decreto 2177/2004, de 12 de noviembre, por el que se modifica el R.D. 1215/1997, de 18 de julio, en el que se establecen las disposiciones mínimas de seguridad y salud para la utilización por parte de los trabajadores de los equipos de trabajo, en materia de trabajos temporales en altura (BOE de 13 de noviembre de 2004)".
- "Real Decreto 1311/2005, de 4 de noviembre, sobre la protección de la salud y seguridad de los trabajadores frente a los riesgos derivados o que puedan derivarse de la exposición a vibraciones mecánicas".
- "Real Decreto 604/2006, de 19 de mayo, por el que se modifican el R.D. 39/1997, de 17 de enero, por el que se aprueba el Reglamento de los Servicios de Prevención, y el R.D. 1627/1997, de 24 de octubre, por el que se establecen las disposiciones mínimas de seguridad y salud en las obras de construcción (BOE 127 de 29 de mayo)".
- "Real Decreto 635/2006, de 26 de mayo, sobre requisitos mínimos de seguridad en los túneles de carreteras del Estado".
- "Ley ordinaria 32/2006 reguladora de la subcontratación en el Sector de la Construcción (BOE 250 de 19 de octubre)".
- "Real Decreto 1299/2006, de 10 de noviembre por el que se aprueba el cuadro de enfermedades profesionales en el sistema de la Seguridad Social y se establecen criterios para su notificación y registro (BOE de 19 de diciembre de 2006)". Complementat per "Orden TAS/1/2007 (BOE de 4 de enero de 2007)".
- "Ley orgánica 3/2007, de 22 de marzo, para la igualdad efectiva de mujeres y hombres (BOE 23 de marzo de 2007)".
- "Real Decreto 1109/2007, de 24 de agosto, por el que se desarrolla la Ley 32/2006, de 18 de octubre, reguladora de la subcontratación en el Sector de la Construcción (BOE 204 de 25 de agosto)".
- Decret 102/2008, de 6 de maig, de creació del Registre d'Empreses Acreditades de Catalunya per intervenir en el procés de contractació en el sector de la construcció (DOGC Diari Oficial de la Generalitat de Catalunya de 08 de maig de 2008).
- "Real Decreto 1802/2008, de 3 de noviembre, por el que se modifica el Reglamento sobre notificación de sustancias nuevas y clasificación, envasado y etiquetado de sustancias peligrosas, aprobado por R.D. 363/1995, de 10 de marzo, con la finalidad de adaptar sus disposiciones al Reglamento (CE) n.º 1907/2006 del Parlamento Europeo y del Consejo (Reglamento REACH)".
- Decret 10/2009, de 27 de gener. Decret de creació del Registre d'empreses sancionades per infraccions molt greus en matèria de prevenció de riscos laborals i del procediment per a la seva publicació (DOGC Diari Oficial de la Generalitat de Catalunya de 03 de febrer de 2009).
- "Real Decreto 298/2009, de 6 de marzo, por el que se modifica el Real Decreto 39/1997, de 17 de enero, por el que se aprueba el Reglamento de los Servicios de Prevención, en relación con la aplicación de medidas para promover la mejora de la seguridad y de la salud en el trabajo de la trabajadora embarazada, que haya dado a luz o en período de lactancia".
- "Real Decreto 330/2009, de 13 de marzo, por el que se modifica el Real Decreto 1311/2005, de 4 de noviembre, sobre la protección de la salud y la seguridad de los trabajadores frente a los riesgos derivados o que puedan derivarse de la exposición a vibraciones mecànicas".

- “Real Decreto 327/2009 de 13 de marzo, por el que se modifica el Real Decreto 1109/2007, de 24 de agosto, por el que se desarrolla la Ley 32/2006, de 18 de octubre, reguladora de la subcontratación en el sector de la construcción (BOE 63 de 14 de marzo de 2009)”.
- “Instrumento de Ratificación del Convenio número 187 de la OIT, sobre el marco promocional para la seguridad y salud en el trabajo, hecho en Ginebra el 31 de mayo de 2006 (BOE 187 de 4 de agosto de 2009)“.
- "Real Decreto 337/2010, de 19 de marzo, por el que se modifican el Real Decreto 39/1997, de 17 de enero, por el que se aprueba el Reglamento de los Servicios de Prevención; el Real Decreto 1109/2007, de 24 de agosto, por el que se desarrolla la Ley 32/2006, de 18 de octubre, reguladora de la subcontratación en el sector de la construcción y el Real Decreto 1627/1997, de 24 de octubre, por el que se establecen disposiciones mínimas de seguridad y salud en obras de construcción (BOE 71 de 23 de marzo de 2010)."
- "Reglamento (UE) nº 276/2010 de la Comisión, de 31 de marzo de 2010, por el que se modifica el Reglamento (CE) nº 1907/2006 del Parlamento Europeo y del Consejo, relativo al registro, la evaluación, la autorización y la restricción de las sustancias y preparados químicos (REACH), en lo que respecta a su anexo XVII (diclorometano, aceites para lámparas y líquidos encendedores de barbacoa y compuestos organoestánnicos)."
- "Real Decreto 486/2010, de 23 de abril, sobre la protección de la salud y la seguridad de los trabajadores contra los riesgos relacionados con la exposición a radiaciones ópticas artificiales (BOE 99 de 24 de abril de 2010)."
- "Real Decreto 717/2010, de 28 de mayo, por el que se modifican el Real Decreto 363/1995, de 10 de marzo, por el que se aprueba el Reglamento sobre clasificación, envasado y etiquetado de sustancias peligrosas y el Real Decreto 255/2003, de 28 de febrero, por el que se aprueba el Reglamento sobre clasificación, envasado y etiquetado de preparados peligrosos (BOE 139 de 8 de junio de 2010)."
- "Real Decreto 1439/2010, de 5 de noviembre, por el que se modifica el Reglamento sobre protección sanitaria contra radiaciones ionizantes, aprobado por Real Decreto 783/2001, de 6 de julio (BOE 279 de 18 de novimebre de 2010)."
- Decret 171/2010, de 16 de novembre, del registre de delegats i delegades de prevenció (DOGC núm. 5764 de 26 de Novembre de 2010).
- “Real Decreto 843/2011, de 17 de junio, por el que se establecen los criterios básicos sobre la organización de recursos para desarrollar la actividad sanitaria de los servicios de prevención.”
- “Ley 22/2011, de 28 de julio, de residuos y suelos contaminados.”
- “Ley 33/2011, de 4 de octubre, General de Salud Pública.”
- "Reglamento (UE) nº 109/2012 de la Comisión, de 9 de febrero de 2012, por el que se modifica el Reglamento (CE) nº 1907/2006 del Parlamento Europeo y del Consejo relativo al registro, la evaluación, la autorización y la restricción de las sustancias y preparados químicos (REACH) en lo que respecta a su anexo XVII (sustancias CMR)."
- "Reglamento (UE) nº 125/2012 de la Comisión, de 14 de febrero de 2012, por el que se modifica el anexo XIV del Reglamento (CE) nº 1907/2006 del Parlamento Europeo y del Consejo, relativo al registro, la evaluación, la autorización y la restricción de las sustancias y preparados químicos (REACH)."
- "Reglamento (UE) nº 412/2012 de la Comisión, de 15 de mayo de 2012, por el que se modifica el anexo XVII del Reglamento (CE) nº 1907/2006 del Parlamento Europeo y del Consejo, relativo al registro, la evaluación, la autorización y la restricción de las sustancias y preparados químicos (REACH)."
- "Real Decreto 1070/2012, de 13 de julio, por el que se aprueba el Plan estatal de protección civil ante el riesgo químico."

- "Reglamento (UE) nº 836/2012 de la Comisión, de 18 de septiembre de 2012, por el que se modifica, con relación al plomo, el anexo XVII del Reglamento (CE) nº 1907/2006 del Parlamento Europeo y del Consejo, relativo al registro, la evaluación, la autorización y la restricción de las sustancias y mezclas químicas (REACH)."
- "Reglamento (UE) nº 835/2012 de la Comisión, de 18 de septiembre de 2012, por el que se modifica el Reglamento (CE) nº 1907/2006 del Parlamento Europeo y del Consejo, relativo al registro, la evaluación, la autorización y la restricción de las sustancias y mezclas químicas (REACH), en lo que respecta a su anexo XVII (cadmio)."
- "Reglamento (UE) nº 848/2012 de la Comisión, de 19 de septiembre de 2012, por el que se modifica, en lo que respecta a los compuestos de fenilmercurio, el anexo XVII del Reglamento (CE) nº 1907/2006 del Parlamento Europeo y del Consejo, relativo al registro, la evaluación, la autorización y la restricción de las sustancias y mezclas químicas (REACH)."
- "Reglamento (UE) nº 847/2012 de la Comisión, de 19 de septiembre de 2012, por el que se modifica, en lo que respecta al mercurio, el anexo XVII del Reglamento (CE) nº 1907/2006 del Parlamento Europeo y del Consejo, relativo al registro, la evaluación, la autorización y la restricción de las sustancias y mezclas químicas (REACH)."
- "Reglamento (UE) nº 126/2013 de la Comisión, de 13 de febrero de 2013, por el que se modifica el anexo XVII del Reglamento (CE) nº 1907/2006 del Parlamento Europeo y del Consejo, relativo al registro, la evaluación, la autorización y la restricción de las sustancias y preparados químicos (REACH)."
- "Reglamento (UE) nº 348/2013 de la Comisión, de 17 de abril de 2013, por el que se modifica el anexo XIV del Reglamento (CE) nº 1907/2006 del Parlamento Europeo y del Consejo, relativo al registro, la evaluación, la autorización y la restricción de las sustancias y mezclas químicas (REACH)."
- "Resolución de 13 de mayo de 2013, de la Dirección General de Empleo, por la que se registra y publica el Acta del acuerdo de revisión parcial del V Convenio colectivo general del sector de la construcción."
- "Ley 5/2013, de 11 de junio, por la que se modifican la Ley 16/2002, de 1 de julio, de prevención y control integrados de la contaminación y la Ley 22/2011, de 28 de julio, de residuos y suelos contaminados."
- "Orden PRE/2056/2013, de 7 de noviembre, por la que se modifica el anexo VI del Reglamento sobre clasificación, envasado y etiquetado de preparados peligrosos, aprobado por el Real Decreto 255/2003, de 28 de febrero."
- "Resolución de 8 de noviembre de 2013, de la Dirección General de Empleo, por la que se registra y publica el Acta de los acuerdos sobre el procedimiento para la homologación de actividades formativas en materia de prevención de riesgos laborales, así como sobre el Reglamento de condiciones para el mantenimiento de la homologación de actividades formativas en materia de prevención de riesgos laborales de acuerdo con lo establecido en el V Convenio colectivo del sector de la construcción."
- "Resolución de 15 de noviembre de 2013, de la Secretaría de Estado de Administraciones Públicas, por la que se actualiza y dispone la publicación del Sistema de Gestión de la Prevención de Riesgos Laborales en la Administración General del Estado."
- “Real Decreto 842/2013, de 31 de octubre, por el que se aprueba la clasificación de los productos de construcción y de los elementos constructivos en función de sus propiedades de reacción y de resistencia frente al fuego (BOE 281, de 23 de noviembre de 2013).”
- “Directiva 2013/59/Euratom del Consejo, de 5 de diciembre de 2013, por la que se establecen normas de seguridad básicas para la protección contra los peligros derivados de la exposición

a radiaciones ionizantes, y se derogan las Directivas 89/618/Euratom, 90/641/Euratom, 96/29/Euratom, 97/43/Euratom y 2003/122/Euratom."

- "Real Decreto 97/2014, de 14 de febrero, por el que se regulan las operaciones de transporte de mercancías peligrosas por carretera en territorio espanyol (BOE 50, de 27 de febrero de 2014)."
- "Real Decreto 337/2014, de 9 de mayo, por el que se aprueban el Reglamento sobre condiciones técnicas y garantías de seguridad en instalaciones eléctricas de alta tensión y sus Instrucciones Técnicas Complementarias ITC-RAT 01 a 23."
- Llei 13/2014, del 30 d'octubre, d'accessibilitat.
- "Reglamento (UE) no 1303/2014 de la Comisión, de 18 de noviembre de 2014, sobre la especificación técnica de interoperabilidad relativa a la «seguridad en los túneles ferroviarios» del sistema ferroviario de la Unión Europea."
- "Reglamento (UE) 2015/282 de la Comisión, de 20 de febrero de 2015, por el que se modifican, con relación al estudio ampliado de toxicidad para la reproducción en una generación, los anexos VIII, IX y X del Reglamento (CE) no 1907/2006 del Parlamento Europeo y del Consejo, relativo al registro, la evaluación, la autorización y la restricción de las sustancias y preparados químicos (REACH)."
- "Reglamento (UE) 2015/326 de la Comisión, de 2 de marzo de 2015, por el que se modifica, con relación a los hidrocarburos aromáticos policíclicos y los ftalatos, el anexo XVII del Reglamento (CE) nº 1907/2006 del Parlamento Europeo y del Consejo, relativo al registro, la evaluación, la autorización y la restricción de las sustancias y preparados químicos (REACH)."
- "Real decreto 598/2015, de 3 de julio, por el que se modifican el Real Decreto 39/1997, de 17 de enero, por el que se aprueba el Reglamento de los servicios de prevención , y otros Reales Decretos : el RD 485/97, el RD 665/97 y el RD 374/2001."
- "Real decreto 840/2015, de 21 de septiembre, por el que se aprueban medidas de control de los riesgos inherentes a los accidentes graves en los que intervengan sustancias peligrosas."
- "Real decreto 899/2015, de 9 de octubre, por el que se modifica el Real Decreto 39/1997, de 17 de enero, por el que se aprueba el Reglamento de los Servicios de Prevención."
- "Real decreto 901/2015, de 9 de octubre, por el que se modifica el Real Decreto 843/2011, de 17 de junio, por el que se establecen los criterios básicos sobre la organización de recursos para desarrollar la actividad sanitaria de los servicios de prevención."
- "Orden ESS/2259/2015, de 22 de octubre, por la que se modifica la Orden TIN/2504/2010, de 20 de septiembre, por la que se desarrolla el Real Decreto 39/1997, de 17 de enero, por el que se aprueba el Reglamento de los Servicios de Prevención, en lo referido a la acreditación de entidades especializadas como servicios de prevención, memoria de actividades preventivas y autorización para realizar la actividad de auditoría del sistema de prevención de las empresas."
- "Real decreto 1054/2015, de 20 de noviembre, por el que se aprueba el Plan Estatal de Protección Civil ante el Riesgo Radiológico."
- "Real decreto 1072/2015, de 27 de noviembre, por el que se modifica el Real Decreto 2200/1995, de 28 de diciembre, por el que se aprueba el Reglamento de la Infraestructura para la Calidad y la Seguridad Industrial."
- "Directiva (UE) 2017/164 de la Comisión, de 31 de enero de 2017, por la que se establece una cuarta lista de valores límite de exposición profesional indicativos de conformidad con la Directiva 98/24/CE del Consejo y por la que se modifican las Directivas 91/322/CEE, 2000/39/CE y 2009/161/UE de la Comisión."
- "Real Decreto 115/2017, de 17 de febrero, por el que se regula la comercialización y manipulación de gases fluorados y equipos basados en los mismos, así como la certificación de los profesionales que los utilizan y por el que se establecen los requisitos técnicos para las

instalaciones que desarrollen actividades que emitan gases fluorados (BOE 42, de 18 de febrero de 2017).”

- “Real Decreto 656/2017, de 23 de junio, por el que se aprueba el Reglamento de Almacenamiento de Productos Químicos y sus Instrucciones Técnicas Complementarias MIE APQ 0 a 10 (BOE 176, de 25 de julio de 2017).”
- “Ley 9/2017, de 8 de noviembre, de Contratos del Sector Público, por la que se transponen al ordenamiento jurídico español las Directivas del Parlamento Europeo y del Consejo 2014/23/UE y 2014/24/UE, de 26 de febrero de 2014 (BOE 272, de 09 de novembre de 2017).”
- "Orden TEC/1146/2018, de 22 de octubre, por la que se aprueba la instrucción técnica complementaria 04.7.06 "Control de gases tóxicos en la atmósfera de las actividades subterráneas" y se modifica la instrucción técnica complementaria 05.0.02 "Especificaciones para minas subterráneas de carbón y labores con riesgo de explosión. Contenidos límites de metano en la corriente de aire", del Reglamento General de Normas Básicas de Seguridad Minera."
- "Resolución de 14 de noviembre de 2018, de la Dirección General de Industria y de la Pequeña y Mediana Empresa, por la que se actualiza el listado de normas de la instrucción técnica complementaria ITC-ICG 11 del Reglamento técnico de distribución y utilización de combustibles gaseosos, aprobado por el Real Decreto 919/2006, de 28 de julio."
- "Orden PCI/1319/2018, de 7 de diciembre, por la que se modifica el Anexo II del Real Decreto 1513/2005, de 16 de diciembre, por el que se desarrolla la Ley 37/2003, de 17 de noviembre, del ruido, en lo referente a la evaluación del ruido ambiental"

4.2. Condicions ambientals

- Ordre de 27 de juny de 1985, sobre inscripció d’empreses amb risc per amiant (DOGC Diari Oficial de la Generalitat de Catalunya de 05 d’agost de 1985).
- Ordre de 30 de juny de 1987, sobre registre de dades de control de l’ambient laboral i vigilància mèdica en empreses amb risc d’amiant (DOGC Diari Oficial de la Generalitat de Catalunya de 10 de juliol de 1987).
- “Real Decreto 108/1991, de 1 de febrero, sobre la prevención y reducción de la contaminación del medio ambiente producida por el amianto (BOE de 6 de febrero de 1991)”.
- “Real Decreto 664/1997, de 12 de mayo, sobre la protección de los trabajadores contra los riesgos relacionados con la exposición a agentes biológicos durante el trabajo (BOE de 24 de mayo de 1997)”. Modificat per “Orden de 25 de marzo de 1998”.
- “Real Decreto 665/1997, de 12 de mayo, sobre la protección de los trabajadores contra los riesgos relacionados con la exposición a agentes cancerígenos durante el trabajo (BOE de 24 de mayo de 1997)”. Modificat per “Real Decreto 1124/2000 (BOE de 17 de junio de 2000)” i “Real Decreto 349/2003 (BOE de 5 de abril de 2003)”.
- “Real decreto 212/2002, de 22 de febrero de 2002, por el que se regulan las emisiones sonoras en el entorno debidas a determinadas máquinas de uso al aire libre (BOE de 1 de marzo de 2002)”. Modificat per “Real Decreto 524/2006 (BOE de 4 de mayo de 2006)”.
- “Real Decreto 681/2003, de 12 de junio, sobre la protección de la salud y la seguridad de los trabajadores expuestos a los riesgos derivados de atmósferas explosivas en el lugar de trabajo (BOE de 18 de junio de 2003).
- “Ley ordinaria 37/2003 del Ruido de 17 de noviembre (BOE de 18 noviembre de2003)”. Desenvolupada per “Real Decreto 1513/2005 (BOE de 17 de diciembre de 2005)” i “Real Decreto 1367/2007 (BOE de 23 de octubre 2007)”.

- "Protección de los trabajadores ante los riesgos derivados de la exposición al ruido durante el trabajo. Real Decreto 286/2006, de 10 de marzo, sobre la protección de la salud y seguridad de los trabajadores contra los riesgos relacionados con la exposición al ruido. (BOE 11 de marzo de 2006)".
- "Real decreto 1367/2007, de 19 de octubre, por el que se desarrolla la Ley 37/2003, de 17 de noviembre, del Ruido, en lo referente a zonificación acústica, objetivos de calidad y emisiones acústicas (BOE de 23 de octubre de 2007)".
  "Ley 34/2007, de 15 de noviembre, de calidad del aire y protección de la atmósfera (BOE de 16 de noviembre de 2007)".

4.3. Incendis

- Ordenances municipals.
- Decret 64/1995, de 7 de març, pel qual s'estableixen mesures de prevenció d'incendis forestals (DOGC Diari Oficial de la Generalitat de Catalunya de 10 de març de 1995) i desenvolupada per Ordre MAB/62/2003 (DOGC Diari Oficial de la Generalitat de Catalunya de 24 de Febrer de 2003).
- "Real Decreto 513/2017, de 22 de mayo, por el que se aprueba el Reglamento de instalaciones de protección contra incendios (BOE 139, de 12 de junio de 2017)."

4.4. Instal·lacions elèctriques

- "Orden de 18 de julio de 1978, por la que se aprueba la Norma Tecnológica NTE-IEE/1978, "Instalaciones de electricidad: alumbrado exterior" (BOE de 12 de agosto de 1978)".
- Resolució de 4 de novembre de 1988, per la qual s'estableix un certificat sobre compliment de les distàncies reglamentàries d'obres i construccions a línies elèctriques (DOGC Diari Oficial de la Generalitat de Catalunya de 30 de novembre de 1988).
- "Ley 54/1997, de 27 de noviembre de 1997, del Sector Eléctrico (BOE de 28 de noviembre de 1997)". Complementada per "Real Decreto 1955/2000 (BOE de 27 de diciembre de 2000)".
- Llei 6/2001, de 31 de maig, d'ordenació ambiental de l'enllumenament per a la protecció del medi nocturn (DOGC Diari Oficial de la Generalitat de Catalunya de 12 de juny de 2001).
- "Real Decreto 614/2001, de 8 de junio, sobre disposiciones mínimas para la protección de la salud y seguridad de los trabajadores frente al riesgo eléctrico (BOE de 21 de junio de 2001)".
- Decret 329/2001, de 4 de desembre, pel qual s'aprova el Reglament del subministrament elèctric (DOGC Diari Oficial de la Generalitat de Catalunya de 18 de desembre de 2001).
- "Reglamento electrotécnico de baja tensión. R.D. 842/2002 de 2 de agosto (BOE de 18 de septiembre de 2002)".
- "Sentencia de 17 de febrero de 2004, de la Sala Tercera del Tribunal Supremo, por la que se anula el inciso 4.2.c.2 de la ITC-BT-03 anexa al Reglamento Electrónico para baja tensión, aprobado por Real Decreto 842/2002, de 2 de agosto".
- "Real decreto 223/2008, de 15 de febrero, del Ministerio de Industria, Turismo y Comercio por el que se aprueban el Reglamento sobre condiciones técnicas y garantías de seguridad en líneas eléctricas de alta tensión y sus instrucciones técnicas complementarias ITC-LAT 01 a 09 (BOE de 19 de marzo de 2008)".
- "Instrucciones Técnicas Complementarias del Reglamento electrotécnico de baja tensión: ITC-BT-09 Instalaciones de alumbrado exterior e ITC-BT-33 Instalaciones provisionales y temporales de obras".

4.5. Equips i maquinària

- "Orden de 30 de julio de 1974, por la que se determinan las condiciones que deben reunir los aparatos elevadores de propulsión hidráulica y las normas para la aprobación de sus equipos impulsores (BOE de 9 de agosto de 1974)".
- "Reglamento de aparatos de elevación y su mantenimiento. R.D. 2291/1985 de 8 de noviembre (BOE de 11 de diciembre de 1985)". Derogat parcialment per "R.D. 1314/1997 (BOE de 30 de septiembre de 1997)".
- "Real Decreto 474/1988, de 30 de marzo, por el que se dictan las disposiciones de aplicación de la Directiva del Consejo de las Comunidades Europeas 84/528/CEE sobre aparatos elevadores y de manejo mecánico (BOE de 20 de mayo de 1988)".
- "Resolución de 3 abril de 1997, de la Dirección General de Tecnología y Seguridad Industrial por la que se autoriza la instalación de ascensores sin cuarto de máquinas (BOE de 23 de abril de 1997)".
- "Real Decreto 488/1997, de 14 de abril, sobre disposiciones mínimas de seguridad y salud relativas al trabajo con equipos que incluyen pantallas de visualización (BOE de 23 de abril de 1997)".
- "Disposiciones mínimas de seguridad y salud relativas a la utilización por los trabajadores de equipos de protección Individual. RD 773/1997 de 30 de mayo (BOE 12 de junio de 1997)".
- "Real Decreto 1215/1997, de 18 de julio por el que se establecen las disposiciones mínimas de seguridad y salud para la utilización por los trabajadores de los equipos de trabajo (BOE de 7 de agosto de 1997)". Modificat per "Real Decreto 2177/2004 (BOE de 13 de noviembre de 2004)".
- "Resolución de 10 de septiembre de 1998, de la Dirección General de Tecnología y Seguridad Industrial, por la que se autoriza la Instalación de ascensores con máquinas en foso (BOE de 25 septiembre de 1998)."
- "Real Decreto 1849/2000, de 10 de noviembre, del Reglamento de seguridad en las máquinas, por el que se derogan diferentes disposiciones en materia de normalización y homologación de productos industriales (BOE de 2 de diciembre de 2000."
- "Real Decreto 2177/2004, de 12 de noviembre, por el que se modifica el Real Decreto 1215/1997, de 18 de julio, por el que se establecen las disposiciones mínimas de seguridad y salud para la utilización por los trabajadores de los equipos de trabajo, en materia de trabajos temporales en altura (BOE de 13 de noviembre de 2004)".
- "Real Decreto 1311/2005, de 4 de noviembre de 2005, sobre la protección de la salud y la seguridad de los trabajadores frente a los riesgos derivados o que puedan derivarse de la exposición a vibraciones mecánicas (BOE de 5 de noviembre de 2005)"."Real Decreto 2060/2008, de 12 de diciembre, por el que se aprueba el Reglamento de equipos a presión y sus instrucciones técnicas complementarias (BOE 31, de 5 de febrero de 2009).
- "Real Decreto 1644/2008, de 10 de octubre, por el que se establecen las normas para la comercialización y puesta en servicio de las màquines (BOE 246, de 11 de octubre de 2008)."
- "Real Decreto 2060/2008, de 12 de diciembre, por el que se aprueba el Reglamento de equipos a presión y sus instrucciones técnicas complementarias (BOE 31, de 5 de febrero de 2009)."
- "Real Decreto 1388/2011, de 14 de octubre, por el que se dictan las disposiciones de aplicación de la Directiva 2010/35/UE del Parlamento Europeo y del Consejo de 16 de junio de 2010 sobre equipos a presión transportables y por la que se derogan las Directivas 76/767/CEE, 84/525/CEE, 84/526/CEE, 84/527/CEE y 1999/36/CE."

- "Real Decreto 494/2012, de 9 de marzo, por el que se modifica el Real Decreto 1644/2008, de 10 de octubre, por el que se establecen las normas para la comercialización y puesta en servicio de las máquinas, para incluir los riesgos de aplicación de plaguicidas."
- "Real Decreto 88/2013, de 8 de febrero, por el que se aprueba la Instrucción Técnica Complementaria AEM 1 "Ascensores" del Reglamento de aparatos de elevación y manutención, aprobado por Real Decreto 2291/1985, de 8 de novembre (BOE 46, de 22 de febrero de 2013)."
- "Real decreto 709/2015, de 24 de julio, por el que se establecen los requisitos esenciales de seguridad para la comercialización de los equipos a presión (BOE 210, de 2 de septiembre de 2015)."
- "Real Decreto 203/2016, de 20 de mayo, por el que se establecen los requisitos esenciales de seguridad para la comercialización de ascensores y componentes de seguridad para ascensores (BOE 126, de 25 de mayo de 2016)."
- "Real Decreto 115/2017, de 17 de febrero, por el que se regula la comercialización y manipulación de gases fluorados y equipos basados en los mismos, así como la certificación de los profesionales que los utilizan y por el que se establecen los requisitos técnicos para las instalaciones que desarrollen actividades que emitan gases fluorados."
- "Real Decreto 656/2017, de 23 de junio, por el que se aprueba el Reglamento de Almacenamiento de Productos Químicos y sus Instrucciones Técnicas Complementarias MIE APQ 0 a 10."
- "Orden FOM/606/2018, de 25 de mayo, sobre el contenido del informe anual para el transporte de mercancías peligrosas por carretera."
- Instruccions Tècniques Complementaries:
- "ITC – MIE – AEM2: Grúas torre desmontables para obras. RD 836/2003 de 27 de mayo de 2003 (BOE 17 de julio de 2003)".
- "ITC – MIE – AEM3: Carretas automotrices de manutención. OM. 26 de mayo de 1989 (BOE 9 de junio de 1989)".
- "ITC – MIE – AEM4: Reglamento de aparatos de elevación y manutención, referentes a grúas móviles autopropulsadas. RD 837/2003 de 27 de mayo de 2003 (BOE 17 de julio de 2003)".
- "Norma UNE-58921-IN Instrucciones para la instalación, manejo, mantenimiento, revisiones e inspecciones de las plataformas elevadoras móviles de personal (PEMP)".

4.6. Equips de protecció individual

- "Comercialización y libre circulación intracomunitaria de los equipos de protección individual. R.D. 1407/1992 de 20 de noviembre (BOE 28 de diciembre de 1992)". Modificat per "OM de 16 de mayo de 1994", per "R.D. 159/1995 de 3 de febrero (BOE 8 de marzo de 1995)" i per la "Resolución de 27 de mayo de 2002 (BOE 4 de julio de 2002)". Complementat per la "Resolución de 25 de abril de 1996 (BOE de 28 de mayo de 1996)", "Resolución de 18 de marzo de 1998 (BOE de 22 de abril de 1998)", "Resolución de 29 de abril de 1999 (BOE de 29 de junio de 1999)", "Resolución de 28 de julio de 2000 (BOE de 8 de septiembre de 2000)" i "Resolución de 7 de septiembre de 2001 (BOE de 27 de septiembre de 2001)".
- "Real Decreto 159/1995, de 3 de febrero , por el que se modifica el Real Decreto 1407/1992, de 20 de noviembre, por el que se regula las condiciones para la comercialización y libre circulación intracomunitaria de los equipos de protección individual (BOE de 8 de marzo de 1995) modificado por Orden de 20 de febrero de 1997 (BOE de 6 de marzo de 1997)".
- "R.D. 773/1997 de 30 de mayo, sobre disposiciones mínimas de seguridad y salud relativas a la utilización por los trabajadores de equipos de protección individual".

- "Decisión de la Comisión, de 16 de marzo de 2006, relativa a la publicación de las referencias de la norma EN 143:2000, Equipos de protección respiratoria. Filtros contra partículas. Requisitos, ensayos, marcado, de conformidad con la Directiva 89/686/CEE del Consejo (equipos de protección individual) [notificada con el número C(2006) 777]".
- "Directiva 2014/68/UE del Parlamento Europeo y del Consejo, de 15 de mayo de 2014, relativa a la armonización de las legislaciones de los Estados miembros sobre la comercialización de equipos a presión (refundición)."
- Normes Tècniques Reglamentàries.

4.7. Senyalització

- "Disposiciones mínimas en materia de señalización de seguridad y salud en el trabajo. R.D. 485/1997 (BOE 23 de abril de 1997)".
- "Orden de 31 de agosto de 1987 sobre Señalización, balizamiento, defensa, limpieza y terminación de obras fijas en vías fuera de poblado (BOE de 18 de septiembre de 1987)".
- Normes sobre senyalització d'obres en carreteres. "Instrucción 8.3. IC del MOPU".

4.8. Diversos

- "Orden de 20 de junio de 1986 sobre Catalogación y Homologación de los explosivos, productos explosivos y sus accesorios (BOE de 1 de julio de 1986)".
- "Orden de 16 de diciembre de 1987 por la que se establecen nuevos modelos para la notificación de accidentes de trabajo y se dan instrucciones para su cumplimentación y tramitación (BOE de 29 de diciembre de 1987)". Modificada per "Orden TAS/2926/2002 (BOE de 21 de noviembre de 2002)".
- "Resolución de 1 de agosto de 2007, de la Dirección General de Trabajo, por la que se inscribe en el registro y publica el IV Convenio Colectivo General del Sector de la Construcción (BOE de 17 de agosto de 2007)".
- Convenis col·lectius.
- "Real Decreto 1591/2009, de 16 de octubre, por el que se regulan los productos sanitarios (BOE 268 de 6 de noviembre de 2009)."
- "Orden TIN/1071/2010, de 27 de abril, sobre los requisitos y datos que deben reunir las comunicaciones de apertura o de reanudación de actividades en los centros de Trabajo."
- "Directiva 2014/28/UE del Parlamento Europeo y del Consejo, de 26 de febrero de 2014, relativa a la armonización de las legislaciones de los Estados miembros en materia de comercialización y control de explosivos con fines civiles (refundición)."
- "Real Decreto 130/2017, de 24 de febrero, por el que se aprueba el Reglamento de Explosivos (BOE 54, de 4 de marzo de 2017)."
- "Real decreto 257/2018, de 4 de mayo, por el que se modifica el Real Decreto 1299/2006, de 10 de noviembre, por el que se aprueba el cuadro de enfermedades profesionales en el sistema de la Seguridad Social y se establecen criterios para su notificación y registro."

5. CONDICIONS ECONÒMIQUES

5.1. Criteris d'aplicació

L' Art. 5, 4 del R.D. 1627 / 1997, de 24 d'octubre, manté per al sector de la construcció, la necessitat d'estimar l'aplicació de la Seguretat i Salut com un cost ''afegit'' a l'Estudi de Seguretat i Salut, i per conseqüent, incorporat al Projecte.

El pressupost per a l'aplicació i execució de l'estudi de Seguretat i Salut, haurà de quantificar el conjunt de ''despeses'' previstes, tant pel que es refereix a la suma total com a la valoració unitària d'elements, amb referència al quadre de preus sobre el que es calcula. Sols podran figurar partides alçades en els casos d'elements o operacions de difícil previsió.

Els amidaments, qualitats i valoració recollides en el pressupost de l'Estudi de Seguretat i Salut podran ser modificades o substituïdes per alternatives proposades pel Contractista en el seu Pla de Seguretat i Salut, prèvia justificació tècnica degudament motivada, sempre que això no suposi disminució de l'import total ni dels nivells de protecció continguts en l'Estudi de Seguretat i Salut. A aquests efectes, el pressupost del E.S.S. haurà d'anar incorporant al pressupost general de l'obra com un capítol més del mateix.

La tendència a integrar la Seguretat i Salut (pressupost de Seguretat i Salut = 0), es contempla en el mateix cos legal quan el legislador indica que, no s'inclouran en el pressupost de l'Estudi de Seguretat i Salut els costos exigits per la correcta execució professional dels treballs, conforme a les normes reglamentàries en vigor i els criteris tècnics generalment admesos, emanats dels organismes especialitzats. Aquest criteri es l'aplicat en el present E.S.S. en l'apartat relatiu a Medis Auxiliars d'Utilitat Preventiva (MAUP).

5.2. Certificació del pressupost del Pla de Seguretat i Salut

Si bé el Pressupost de Seguretat, amb criteris de ''Seguretat Integrada'' hauria d'estar inclòs en les partides del Projecte, de forma no segregable, per les obres de Construcció, es precisa l'establiment d'un criteri respecte a la certificació de les partides contemplades en el pressupost del Pla de Seguretat i Salut del Contractista per cada obra.

El pressupost de seguretat i salut s'abonarà d'acord amb el que indiqui el corresponent contracte d'obra.

5.3. Revisió de preus del Pla de Seguretat i Salut

Els preus aprovats pel Coordinador de Seguretat i Salut continguts en el Pla de Seguretat i Salut del Contractista, es mantindrà durant la totalitat de l'execució material de les obres.

Excepcionalment, quan el contracte s'hagi executat en un 20% i transcorregut com a mínim un any des de la seva adjudicació, podrà contemplar-se la possibilitat de revisió de preus del pressupost de Seguretat, mitjançant els índexs o fórmules de caràcter oficial que determini l'òrgan de contractació, en els terminis contemplats en en la Llei 9/2017, de 8 de novembre, de Contractes de Sector Públic, per la qual es transposen a l'ordenament jurídic espanyol les Directives de el Parlament Europeu i de Consell 2014/23 / UE i 2014/24 / UE, de 26 de febrer de 2014.

5.4. Penalitzacions per incompliment en matèria de Seguretat

La reiteració d'incompliments en l'aplicació dels compromisos adquirits en el Pla de Seguretat i Salut, a criteri per unanimitat del Coordinador de Seguretat i Salut i dels restants components de la Direcció d'Obra o Direcció Facultativa, per acció u omissió del personal propi i/o Subcontractistes i Treballadors Autònoms contractats per ell, duran aparellats conseqüentment per el Contractista, les següents Penalitzacions:

1.-	MOLT LLEU	:	3% del Benefici Industrial de l'obra contractada
2.-	LLEU	:	20% del Benefici Industrial de l'obra contractada
3.-	GREU	:	75% del Benefici Industrial de l'obra contractada
4.-	MOLT GREU	:	75% del Benefici Industrial de l'obra contractada
5.-	GRAVÍSSIM	:	Paralització dels treballadors +100% del Benefici Industrial de l'obra contractada + Pèrdua d'homologació com Contractista, per la mateixa Propietat, durant 2 anys.

6. CONDICIONS TÈCNIQUES GENERALS DE SEGURETAT

6.1. Previsions del Contractista a l'aplicació de les Tècniques de Seguretat

La Prevenció de la Sinistralitat Laboral, pretén aconseguir uns objectius concrets, en el nostre cas, detectar i corregir els riscos d'accidents laborals.

El Contractista Principal haurà de reflectir al seu Pla de Seguretat i Salut la manera concreta de desenvolupar les Tècniques de Seguretat i Salut i com les aplicarà en aquesta obra.

Tot seguit s'anomenen a títol orientatiu una sèrie de descripcions de les diferents Tècniques Analítiques i Operatives de Seguretat:

- **Tècniques analítiques de seguretat**

Les Tècniques Analítiques de Seguretat i Salut tenen com a objectiu exclusiu la detecció de riscos i la recerca de les causes.

Prèvies als accidents.-

- Inspeccions de seguretat.
- Anàlisi de treball.
- Anàlisi Estadística de la sinistralitat.
- Anàlisi del entorn de treball.

Posteriors als accidents.-

- Notificació d'accidents.
- Registre d'accidents
- Investigació Tècnica d'Accidents.

- **Tècniques operatives de seguretat.**

Les Tècniques Operatives de Seguretat i Salut pretenen eliminar les Causes i a través d'aquestes corregir el Risc

Segons que l'objectiu de l'acció correctora hagi d'operar sobre la conducta humana o sobre els factors perillosos mesurats, el Contractista haurà de demostrar al seu Pla de Seguretat i Salut i Higiene que té desenvolupat un sistema d'aplicació de Tècniques Operatives sobre

El Factor Tècnic:

- Sistemes de Seguretat
- Proteccions col·lectives i Resguards
- Manteniment Preventiu
- Proteccions Personals
- Normes
- Senyalització

El Factor Humà:

- Test de Selecció prelaboral del personal.
- Reconeixements Mèdics prelaborals.
- Formació
- Aprenentatge
- Propaganda
- Acció de grup
- Disciplina
- Incentius

6.2. Condicions Tècniques del Control de Qualitat de la Prevenció

El Contractista inclourà a les Empreses Subcontractades i treballadors Autònoms, lligats amb ell contractualment, en el desenvolupament del seu Pla de Seguretat i Salut; haurà d'incloure els documents tipus en el seu format real, així com els procediments de complimentació fets servir a la seva estructura empresarial, per a controlar la qualitat de la Prevenció de la Sinistralitat Laboral. Aportem al present Estudi de Seguretat, a títol de guia, l'enunciat dels més importants:

1. Programa implantat a l'empresa, de Qualitat Total o el reglamentari Pla d'Acció Preventiva.
2. Programa Bàsic de Formació Preventiva estandarditzat pel Contractista Principal
3. Formats documentals i procediments de complimentació, integrats a l'estructura de gestió empresarial, relatius al Control Administratiu de la Prevenció.
4. Comitè i/o Comissions vinculats a la Prevenció
5. Documents vinculants, actes i/o memoràndums.
6. Manuals i/o Procediments Segurs de Treball, d'ordre intern d'empresa
7. Control de Qualitat de Seguretat del Producte.

6.3. Condicions Tècniques dels Òrgans de l'Empresa Contractista competents en matèria de Seguretat i Salut

El comitè o les persones encarregades de la promoció, coordinació i vigilància de la Seguretat i Salut de l'obra seran almenys els mínims establerts per la normativa vigent pel cas concret de l'obra de referència, assenyalant-se específicament al Pla de Seguretat, la seva relació amb l'organigrama general de Seguretat i Salut de l'empresa adjudicatària de les obres.

El Contractista acreditarà l'existència d'un Servei Tècnic de Seguretat i Salut (propi o concertat) com a departament staff depenent de l'Alta Direcció de l'Empresa Contractista, dotat dels recursos, medis i qualificació necessària conforme al R.D. 39 /1997 ''Reglamento de los Servicios de Prevención''. En tot cas el constructor comptarà amb l'ajut del Departament Tècnic de Seguretat i Salut de la Mútua d'Accidents de Treball amb la que tingui establerta pòlissa.

El Coordinador de Seguretat i Salut podrà vedar la participació en aquesta obra del Delegat Sindical de Prevenció que no reuneixi, al seu criteri, la capacitació tècnica preventiva pel correcte compliment de la seva important missió.

L'empresari Contractista com a màxim responsable de la Seguretat i Salut de la seva empresa, haurà de fixar els àmbits de competència funcional dels Delegats Sindicals de Prevenció en aquesta obra.

L'obra disposarà de Tècnic de Seguretat i Salut (propi o concertat) a temps parcial, que assessori als responsables tècnics (i conseqüentment de seguretat) de l'empresa constructora en matèria preventiva, així com una Brigada de reposició i manteniment de les proteccions de seguretat, amb indicació de la seva composició i temps de dedicació a aquestes funcions.

6.4. Obligacions de l'Empresa Contractista competent en matèria de Medicina del Treball

El Servei de Medicina del Treball integrat en el Servei de Prevenció, o en el seu cas, el Quadre Facultatiu competent, d'acord amb la reglamentació oficial, serà l'encarregat de vetllar per les condicions higièniques que haurà de reunir el centre de treball.

Respecte a les instal·lacions mèdiques a l'obra existiran almenys una farmaciola d'urgència, que estarà degudament assenyalada i contindrà allò disposat a la normativa vigent i es revisarà periòdicament el control d'existències.

Al Pla de Seguretat i Salut i Higiene el contractista principal desenvoluparà l'organigrama així com les funcions i competències de la seva estructura en Medicina Preventiva.

Tot el personal de l'obra (Propi, Subcontractat o Autònom), amb independència del termini de durada de les condicions particulars de la seva contractació, haurà d'haver passat un reconeixement mèdic d'ingrés i estar classificat d'acord amb les seves condicions psicofísiques.

Independentment del reconeixement d'ingrés, s'haurà de fer a tots els treballadors del Centre de Treball (propis i Subcontractats), segons ve assenyalat a la vigent reglamentació al respecte, com a mínim un reconeixement periòdic anual.

Paral·lelament l'equip mèdic del Servei de Prevenció de l'empresa (Propi, Mancomunat, o assistit per Mútua d'Accidents) haurà d'establir al Pla de Seguretat i Salut un programa d'actuació cronològica a les matèries de la seva competència:

- Higiene i Prevenció al treball.
- Medicina preventiva dels treballadors.
- Assistència Mèdica.
- Educació sanitària i preventiva dels treballadors.
- Participació en comitè de Seguretat i Salut.
- Organització i posta al dia del fitxer i arxiu de medicina d'Empresa.

6.5. Competències dels Col·laboradors Prevencionistes a l'obra

D'acord amb les necessitats de disposar d'un interlocutor alternatiu en absència del Cap d'Obra es nomenarà un Supervisor de Seguretat i Salut (equivalent a l'antic Vigilant de Seguretat), considerant-se en principi l'Encarregat General de l'obra, com a persona més adient per a complir-ho, en absència d'un altre treballador més qualificat en aquests treballs a criteri del Contractista. El seu nomenament es formalitzarà per escrit i es notificarà al Coordinador de Seguretat.

S'anomenarà un Socorrista, preferiblement amb coneixements en Primers Auxilis, amb la missió de realitzar petites cures i organitzar l'evacuació dels accidentats als centres assistencials que correspongui que a més a més serà l'encarregat del control de la dotació de la farmaciola.

A efectes pràctics, i amb independència del Comitè de Seguretat i Salut, si la importància de l'obra ho aconsella, es constituirà a peu d'obra una ''Comissió Tècnica Interempresarial de Responsables de Seguretat'', integrat pels màxims Responsables Tècnics de les Empreses participants a cada fase d'obra, aquesta ''comissió'' es reunirà com a mínim mensualment, i serà presidida pel Cap d'Obra del Contractista, amb l'assessorament del seu Servei de Prevenció (propi o concertat).

6.6. Competències de Formació en Seguretat a l'obra

El Contractista haurà d'establir al Pla de Seguretat i Salut un programa d'actuació que reflecteixi un sistema d'entrenament inicial bàsic de tots els treballadors nous. El mateix criteri es seguirà si són traslladats a un nou lloc de treball, o ingressin com a operadors de màquines, vehicles o aparells d'elevació.

S'efectuarà entre el personal la formació adequada per assegurar el correcte ús dels medis posats al seu abast per millorar el seu rendiment, qualitat i seguretat del seu treball.

7. PLEC DE CONDICIONS TÈCNIQUES ESPECÍFIQUES DE SEGURETAT DELS EQUIPS, MÀQUINES I/O MÀQUINES-FERRAMENTES

7.1. Definició i característiques dels Equips, Màquines i/o Màquines-Ferramentes

- **Definició**

És un conjunt de peces o òrgans units entre si, dels quals un al menys és mòbil i, en el seu cas, d'òrgans d'accionament, circuits de comandament i de potència, etc., associats de forma solidària per a una aplicació determinada, en particular destinada a la transformació, tractament, desplaçament i accionament d'un material.

El terme equip i/o màquina també cobreix:

- Un conjunt de màquines que estiguin disposades i siguin accionades per a funcionar solidàriament.
- Un mateix equip intercanviable, que modifiqui la funció d'una màquina, que es comercialitza en condicions que permetin al propi operador, acoblar a una màquina, a una sèrie d'elles o a un tractor, sempre que aquest equip no sigui una peça de recanvi o una ferramenta.

Quan l'equip, màquina i/o màquina ferramenta disposi de components de seguretat que es comercialitzin per separat per a garantir una funció de seguretat en el seu ús normal, aquests adquireixen als efectes del present Estudi de Seguretat i Salut la consideració de Mitjà Auxiliar d'Utilitat Preventiva (MAUP).

- **Característiques**

Els equips de treball i màquines aniran acompanyats d'unes instruccions d'utilització, esteses pel fabricant o importador, en les quals figuraran les especificacions de manutenció, instal·lació i utilització, així con les normes de seguretat i qualsevol altra instrucció que de forma específica siguin exigides en les corresponents Instruccions Tècniques Complementàries (ITC), les quals inclouran els plànols i esquemes necessaris per al manteniment i verificació tècnica, estant ajustats a les normes UNE que li siguin d'aplicació. Portaran a més a més, una placa de material durador i fixada amb solidesa en lloc ben visible, en la qual figuraran, com a mínim, les següents dades:

- Nom del fabricant.
- Any de fabricació, importació i/o subministrament.
- Tipus i número de fabricació.
- Potència en Kw.
- Contrasenya d'homologació CE i certificat de seguretat d'ús d'entitat acreditada, si procedeix.

7.2. Condicions d'elecció, utilització, emmagatzematge i manteniment dels Equips, Màquines i/o Màquines-Ferramentes

- **Elecció d'un Equip**

Els Equips, Màquines i/o Màquines Ferramentes hauran de seleccionar-se en base a uns criteris de garanties de Seguretat per als seus operadors i respecte al seu Medi Ambient de Treball.

- **Condicions d'utilització dels Equips, Màquines i/o Màquines ferramentes**

Són les contemplades en l'Annex II del R.D. 1215, de 18 de juliol sobre ''Disposicions mínimes de Seguretat i Salut per a la utilització pels treballadors dels Equips de treball'':

- **Emmagatzematge i manteniment**

- Se seguiran escrupolosament les recomanacions d'emmagatzematge i esment, fixats pel fabricant i contingudes en la seva ''Guia de manteniment preventiu''.
- Es reemplaçaran els elements, es netejaran, engreixaran, pintaran, ajustaran i es col·locaran en el lloc assignat, seguint les instruccions del fabricant.
- S'emmagatzemaran en compartiments amplis i secs, amb temperatures compreses entre 15 i 25ºC.
- L'emmagatzematge, control d'estat d'utilització i els lliuraments d'Equips estaran documentades i custodiades, amb justificant de recepció de conformitat, lliurament i rebut, per un responsable tècnic, delegat per l'usuari.

7.3. Normativa aplicable

- Directives comunitàries relatives a la seguretat de les màquines, transposicions i dates d'entrada en vigor

Sobre comercialització i/o posada en servei en la Unió Europea
Directiva fonamental.

- Directiva 2006/42/CE de Parlament Europeu i de Consell, de 17 de maig de 2006, relativa a les màquines i per la qual es modifica la Directiva 95/16 / CE (refosa)).

Entrada en vigor del "Real Decreto 1644/2008, de 10 de octubre, por el que se establecen las normas para la comercialización y puesta en servicio de las máquinas."

Excepcions:

- Carretons automotors de manutenció: l'1/7/95, amb període transitori fins l'1/1/96.
- Màquines per a elevació o desplaçament de persones: el 9/2/95, amb període transitori fins l'1/1/97.
- Components de seguretat (inclou ROPS i FOPS, vegeu la Comunicació de la Comissió 94/C253/03 -D.O.C.E. ISP C253, de 10/9/94): el 9/2/95, amb període transitori fins l'1/1/97.
- Marcat: el 9/2/95, amb període transitori fins l'1/1/97.

Altres Directives.

- Directiva del Consell 73/23/CEE, de 19/2/73, relativa a l'aproximació de les legislacions dels Estats membres sobre el material elèctric destinat a utilitzar-se amb determinats límits de tensió (D.O.C.E. Núm. L 77, de 26/3/73), modificada per la Directiva del Consell 93/68/CEE.
- Transposada pel Reial Decret 7/1988, de 8 de gener (B.O.E. de 14/1/88), modificat pel Reial Decret 154/1995 de 3 de febrer (B.O.E. de 3/3/95).
- Entrada en vigor del R.D. 7/1988: l'1/12/88.
- Entrada en vigor del R.D. 154/1995: el 4/3/95, amb període transitori fins l'1/1/97.
- A aquest respecte veure també la Resolució d'11/6/98 de la Direcció General de Tecnologia i Seguretat Industrial (B.O.E. de 13/7/98).

- Directiva 2014/29/UE d'Parlament Europeu i de Consell, de 26 de febrer de 2014, sobre l'harmonització de les legislacions dels Estats membres en matèria de comercialització dels recipients a pressió simples.
- Directiva 2014/30/UE d'Parlament Europeu i de Consell, de 26 de febrer de 2014, sobre l'harmonització de les legislacions dels Estats membres en matèria de compatibilitat electromagnètica (refosa).
- Directiva 2014/34/UE d'Parlament Europeu i de Consell, de 26 de febrer de 2014, sobre l'harmonització de les legislacions dels Estats membres en matèria d'aparells i sistemes de protecció per a ús en atmosferes potencialment explosives (refosa).
- Directiva 2014/68/UE d'Parlament Europeu i de Consell, de 15 de maig de 2014, relativa a l'harmonització de les legislacions dels Estats membres sobre la comercialització d'equips a pressió.
- Reglament (UE) 2016/426 de el Parlament Europeu i de Consell, de 9 de març de 2016, sobre els aparells que cremen combustibles gasosos i pel qual es deroga la Directiva 2009/142 / CE.
- Onze Directives, amb les seves corresponents modificacions i adaptacions al progrés tècnic, relatives a l'aproximació de les legislacions dels Estats membres sobre determinació de l'emissió sonora de màquines i materials utilitzats en les obres de construcció.
- Transposades pel Reial Decret 212/2002, de 22 de febrer (B.O.E. d'1/3/02); Ordre Ministerial de 18/7/1991 (B.O.E. de 26/7/91), Reial Decret 71/1992, de 31 de gener (B.O.E. de 6/2/92) i Ordre Ministerial de 29/3/1996 (B.O.E. de 12/4/96).
- Entrada en vigor: En funció de cada directiva.

Sobre utilització de màquines i equips per al treball:

- Directiva 2009/104/CE de Parlament Europeu i de Consell, de 16 de setembre de 2009, relativa a les disposicions mínimes de seguretat i de salut per a la utilització pels treballadors en el treball dels equips de treball (segona Directiva específica conformement a l'article 16, apartat 1, de la Directiva 89/391/ CEE).

Normativa d'aplicació restringida

- Reial Decret 1849/2000, de 10 de Novembre, pel qual es deroguen diferents disposicions en matèria de normalització i homologació de productes industrials (B.O.E. de 2/12/2000), i Ordre Ministerial de 8/4/1991, per la qual s'aprova la Instrucció Tècnica Complementària MSG-SM-1 del Reglament de Seguretat de les Màquines, referent a màquines, elements de màquines o sistemes de protecció, usats (B.O.E. d'11/5/91).
- Ordre Ministerial, de 26/5/1989, per la qual s'aprova la Instrucció Tècnica Complementària MIE-AEM-3 del Reglament d'Aparells d'Elevació i Manutenció referent a Carretons automotors de manutenció (B.O.E. de 9/6/89).
- Reial Decret 836/2003, de 27 de juny, per la qual s'aprova la nova Instrucció Tècnica Complementària MIE-AEM-2 del Reglament d'Aparells d'elevació i Manutenció, referent a Grues Torre desmuntables per a obres (B.O.E. de 17/7/03).
- Reial Decret 837/2003, de 27 de juny, pel qual s'aprova el nou text modificat i refós de la Instrucció Tècnica Complementària MIE-AEM-4 del Reglament d'Aparells d'elevació i Manutenció, referent a Grues mòbils autopropulsades usades (B.O.E. de 17/7/03).
- Reial Decret 1849/2000, de 10 de novembre, pel qual es deroguen diferents disposicions en matèria de normalització i homologació de productes industrials (B.O.E. de 2/12/00).

- Ordre Ministerial, de 9/3/1971, per la qual s'aprova l'Ordenança General de Seguretat i Higiene en el Treball (B.O.E. de 16/3/71; B.O.E. de 17/3/71 i B.O.E. de 6/4/71). Anul·lada parcialment per R.D 614/2001 de 8 de juny. BOE de 21 de juny de 2001.

8. Signatures

Reus, Setembre de 2022

L'Enginyer autor,

INVALL

JORDI BESSA PANADÉS
Enginyer de Camins, Canals i Ports
Col·legiat núm. 14.111

DOCUMENT NÚM. 4

PRESSUPOST

AMIDAMENTS

Data: 28/09/22 Pàg.: 1

OBRA 01 2098
CAPÍTOL 01 EQUIPS PROTECCIÓ INDIVIDUAL

NUM.	CODI	UA	DESCRIPCIÓ	
1	H1411111	u	Casc de seguretat per a ús normal, contra cops, de polietilè amb un pes màxim de 400 g, homologat segons UNE-EN 812	
			AMIDAMENT DIRECTE	**8,000**
2	H142CD70	u	Pantalla facial per a protecció de riscs mecànics, amb visor de malla de reixeta metàl·lica, per acoblar al casc amb arnès abatible, homologada segons UNE-EN 1731	
			AMIDAMENT DIRECTE	**1,000**
3	H1432012	u	Protector auditiu d'auricular, acoblat al cap amb arnès i orelleres antisoroll, homologat segons UNE-EN 352-1 i UNE-EN 458	
			AMIDAMENT DIRECTE	**2,000**
4	H1445003	u	Mascareta de protecció respiratòria, homologada segons UNE-EN 140	
			AMIDAMENT DIRECTE	**2,000**
5	H14462N4	u	Semimàscara filtrant de protecció contra partícules d'eficacia mitja, tipus FFP, classe 2, (FFP2), no reutilitzable (NR), segons norma UNE-EN 149, sense vàlvula	
			AMIDAMENT DIRECTE	**2,000**
6	H144N030	u	Equip de protecció respiratòria no autònom per línia d'aire comprimit amb màscara, homologat segons UNE-EN 14593-1	
			AMIDAMENT DIRECTE	**1,000**
7	H145E003	u	Parella de guants contra agents químics i microorganismes, homologats segons UNE-EN 374-1, UNE-EN ISO 11298-2, UNE-EN 1998-3 i UNE-EN 420	
			AMIDAMENT DIRECTE	**12,000**
8	H1474600	u	Cinturó antivibració, ajustable i de teixit transpirable	
			AMIDAMENT DIRECTE	**2,000**
9	H147D102	u	Sistema anticaiguda compost per un arnès anticaiguda amb tirants, bandes secundàries, bandes subglúties, bandes de cuixa, recolzament dorsal per a subjecció, elements d'ajust, element dorsal d'enganxament d'arnès anticaiguda i sivella, incorporat a un element d'amarrament composat per un terminal manufacturat, homologat segons UNE-EN 361, UNE-EN 362, UNE-EN 364, UNE-EN 365 i UNE-EN 354	
			AMIDAMENT DIRECTE	**1,000**
10	H147D405	u	Sistema anticaiguda compost per un arnès anticaiguda amb tirants, bandes secundàries, bandes subglúties, bandes de cuixa, recolzament dorsal per a subjecció, elements d'ajust, element dorsal d'enganxament d'arnès anticaiguda i sivella, incorporat a un subsistema anticaiguda de tipus lliscant sobre línia d'ancoratge flexible de llargaria 10 m, homologat segons UNE-EN 361, UNE-EN 362, UNE-EN 364, UNE-EN 365 i UNE-EN 353-2	
			AMIDAMENT DIRECTE	**1,000**
11	H147D501	u	Sistema anticaiguda compost per un arnès anticaiguda amb tirants, bandes secundàries, bandes subglúties, bandes de cuixa, recolzament dorsal per a subjecció, elements d'ajust, element dorsal d'enganxament d'arnès anticaiguda i sivella, incorporat a un subsistema anticaiguda de tipus absorbent d'energia, homologat segons UNE-EN 361, UNE-EN 362, UNE-EN 364, UNE-EN 365 i UNE-EN 355	

			AMIDAMENT DIRECTE	**1,000**
12	H147L015	u	Aparell d'ancoratge per a equip de protecció individual contra caiguda d'alçada, homologat segons UNE-EN 795, amb fixació amb tac mecànic	
			AMIDAMENT DIRECTE	**2,000**
13	H147M007	u	Arnès de seient solidari a equip de protecció individual per a prevenció de caigudes d'alçada, homologat segons UNE-EN 813	
			AMIDAMENT DIRECTE	**1,000**

OBRA 01 2098
CAPÍTOL 03 SISTEMES DE PROTECCIÓ COL·LECTIVA

NUM.	CODI	UA	DESCRIPCIÓ	
1	H1510001	m2	Protecció horitzontal sota l'encofrat de sostres amb xarxa de fil trenat de poliamida no regenerada, de tenacitat alta, de 4 mm de diàmetre i 80x80 mm de pas de malla, amb corda perimetral de poliamida de 12 mm de diàmetre nuada a la xarxa, unida a l'estructura de sotaponts de l'encofrat mitjançant ganxos metàl·lics cada metre, amb el desmuntatge inclòs	
			AMIDAMENT DIRECTE	**0,000**
2	H1511015	m2	Protecció amb xarxa de seguretat horitzontal sota bigues en viaductes o ponts, ancorada a suports metàl·lics, i amb el desmuntatge inclòs	
			AMIDAMENT DIRECTE	**0,000**
3	H1511017	m2	Protecció amb xarxa de seguretat horitzontal en trams laterals en viaductes o ponts, ancorada a suports metàl·lics, en voladiu, i amb el desmuntatge inclòs	
			AMIDAMENT DIRECTE	**0,000**
4	H1512007	m	Protecció col·lectiva vertical del perímetre de les façanes contra caigudes de persones u objectes, amb suport metàl·lic tipus mènsula, de llargària 2,5 m, barra porta xarxes horitzontal, serjant d'ancoratge al sostre, xarxa de seguretat horitzontal i amb el desmuntatge inclòs	
			AMIDAMENT DIRECTE	**0,000**
5	H1512013	m2	Protecció col·lectiva vertical dels laterals dels forats de les escales en tota l'alçada amb xarxa-teló normalitzada (UNE-EN 1263-1) de poliamida no regenerada, de tenacitat alta nuada amb corda perimetral de poliamida, ancoratge de fleix perforat i clau d'impacte d'acer i corda de cosit de 6 mm de diàmetre i amb el desmuntatge inclòs	
			AMIDAMENT DIRECTE	**0,000**
6	H1512212	m	Protecció col·lectiva vertical del perímetre del sostre amb xarxa per a proteccions superficials contra caigudes, de fil trenat de poliamida no regenerada, de tenacitat alta, de 4 mm de diàmetre, 80x80 mm de pas de malla, corda perimetral de poliamida de 12 mm de diàmetre nuada a la xarxa, d'alçària 5 m, amb ancoratges d'emborsament inferior, fixada al sostre cada 0.5 amb ganxos embeguts en el formigó, cordes d'hissat i subjecció de 12 mm de diàmetre, pescant metàl·lic de forca fixats al sostre cada 4,5 m amb ganxos embeguts en el formigó, en 1a col·locació i amb el desmuntatge inclòs	
			AMIDAMENT DIRECTE	**0,000**
7	H151A1K1	m2	Protecció col·lectiva horitzontal d'obertures amb xarxa per a proteccions superficials contra caigudes, de fil trenat de poliamida no regenerada, de tenacitat alta, de 4 mm de diàmetre, 80x80 mm de pas de malla, corda perimetral de poliamida de 12 mm de diàmetre nuada a la xarxa, fixada amb fleix i tacs d'expansió i amb el desmuntatge inclòs	

AMIDAMENT DIRECTE 0,000

8	H151AEL1	m2	Protecció horitzontal d'obertures amb malla electrosoldada de barres corrugades d'acer 10x 10 cm i de 3 - 3 mm de diàmetre embegut en el formigó i amb el desmuntatge inclòs

AMIDAMENT DIRECTE 0,000

9	H151AJ01	m2	Protecció horitzontal d'obertures d'1 m de diàmetre com a màxim, en sostres, amb fusta i amb el desmuntatge inclòs

AMIDAMENT DIRECTE 0,000

10	H1521431	m	Barana de protecció per a escales, d'alçària 1 m, amb travesser de tauló de fusta fixada amb suports de muntant metàl·lic amb mordassa per al sostre i amb el desmuntatge inclòs

AMIDAMENT DIRECTE 0,000

11	H1522111	m	Barana de protecció en el perímetre de la coronació d'excavacions, d'alçària 1 m, amb travesser superior, travesser intermedi i muntants de tub metàl·lic de 2,3´´, sòcol de post de fusta, ancorada al terreny amb daus de formigó i amb el desmuntatge inclòs

AMIDAMENT DIRECTE 0,000

12	H152J105	m	Cable fiador per al cinturó de seguretat, fixat en ancoratges de servei i amb el desmuntatge inclòs

AMIDAMENT DIRECTE 0,000

13	H152M671	m	Barana de protecció prefabricada per a forats d'ascensor, d'alçària 1 m, fixada amb cargols d'ataconat als brancals de fàbrica i amb el desmuntatge inclòs

AMIDAMENT DIRECTE 0,000

14	H152N681	m	Barana de protecció sobre sostre o llosa, d'alçària 1 m, enjovada en cèrcol perimetral de formigó cada 2,5 m i amb el desmuntatge inclòs

AMIDAMENT DIRECTE 0,000

15	H152PA11	m	Marquesina de protecció de 2,5 m amb estructura metàl·lica tubular i plataforma de fusta, desmuntatge inclòs

AMIDAMENT DIRECTE 0,000

16	H152PB21	m	Marquesina de protecció en voladiu de 3 m amb perfils d'acer IPN 140 fixats al sostre o llosa amb cargols passants i taulons de fusta, inclinació en l'extrem de 30 °, desmuntatge inclòs

AMIDAMENT DIRECTE 0,000

17	H152U000	m	Tanca d'advertència o abalisament d'1 m d'alçada amb malla de polietilè taronja, fixada a 1 m del perímetre del sostre amb suports d'acer allotjats amb forats al sostre

AMIDAMENT DIRECTE 0,000

18	H152V017	m3	Barrera de seguretat contra esllavissades en coronacions de rases i excavacions amb les terres deixades a la vora i amb el desmuntatge inclòs

AMIDAMENT DIRECTE 0,000

19	H1534001	u	Peça de plàstic en forma de bolet, de color vermell, per a protecció dels extrems de les armadures per a qualsevol diàmetre, amb desmuntatge inclòs

AMIDAMENT DIRECTE **0,000**

20	H153A9F1	u	Topall per a descàrrega de camions en excavacions, de 4 m d'amplada amb tauló de fusta i perfils IPN 100 clavat al terreny i amb el desmuntatge inclòs

AMIDAMENT DIRECTE **0,000**

21	H15A2017	u	Extractor localitzat de gasos contaminants en treballs de soldadura amb velocitat de captura de 0,5 a 1 m/s, col·locat

AMIDAMENT DIRECTE **0,000**

22	H15B0007	u	Pantalla aïllant per a treballs en zones d'influència de línies elèctriques en tensió

AMIDAMENT DIRECTE **0,000**

23	H16C0003	dia	Detector de gasos portàtil, per a espais confinats, amb detector de gas combustible, O2, CO i H2S

AMIDAMENT DIRECTE **0,000**

24	HBBAA005	u	Senyal de prohibició, normalitzada amb pictograma negre sobre fons blanc, de forma circular amb cantells i banda transversal descendent d'esquerra a dreta a 45°, en color vermell, diàmetre 29 cm, amb cartell explicatiu rectangular, per ser vista fins 12 m, fixada i amb el desmuntatge inclòs

AMIDAMENT DIRECTE **0,000**

25	HBBAA007	u	Senyal de prohibició, normalitzada amb pictograma negre sobre fons blanc, de forma circular amb cantells i banda transversal descendent d'esquerra a dreta a 45°, en color vermell, diàmetre 10 cm, amb cartell explicatiu rectangular, per ser vista fins 3 m, fixada i amb el desmuntatge inclòs

AMIDAMENT DIRECTE **0,000**

26	HBBAB115	u	Senyal d'obligació, normalitzada amb pictograma blanc sobre fons blau, de forma circular amb cantells en color blanc, diàmetre 29 cm, amb cartell explicatiu rectangular, per ser vista fins 12 m, fixada i amb el desmuntatge inclòs

AMIDAMENT DIRECTE **0,000**

27	HBBAC013	u	Senyal indicativa d'informació de salvament o socors, normalitzada amb pictograma blanc sobre fons verd, de forma rectangular o quadrada, costat major 60 cm, per ser vista fins 25 m de distància, fixada i amb el desmuntatge inclòs

AMIDAMENT DIRECTE **0,000**

28	HBBAE001	u	Rètol adhesiu (MIE-RAT.10) de maniobra per a quadre o pupitre de control elèctric, adherit

AMIDAMENT DIRECTE **0,000**

29	HBBAF004	u	Senyal d'advertència, normalitzada amb pictograma negre sobre fons groc, de forma triangular amb el cantell negre, costat major 41 cm, amb cartell explicatiu rectangular, per ser vista fins 12 m de distància, fixada i amb el desmuntatge inclòs

AMIDAMENT DIRECTE **0,000**

30	HBBJ0002	u	Semàfor de policarbonat, amb sistema òptic de diàmetre 210 mm amb una cara i un focus, òptica normal i lent de color ambre normal de vehicles 11/200, instal·lat i amb el desmuntatge inclòs

AMIDAMENT DIRECTE **0,000**

AMIDAMENTS

OBRA 01 2098
CAPÍTOL 04 IMPLANTACIÓ PROVISIONAL DEL PERSONAL D'OBRA

NUM.	CODI	UA	DESCRIPCIÓ
1	H6452131	m	Tanca d'alçària 2 m, de planxa nervada d'acer galvanitzat, pals de tub d'acer galvanitzat col·locats cada 3 m sobre daus de formigó i amb el desmuntatge inclòs
			AMIDAMENT DIRECTE **0,000**
2	H64Z1111	u	Porta de planxa preformada d'acer galvanitzat d'1 fulla batent d'1 m de llum de pas i 2 m d'alçària, bastiment de tub d'acer galvanitzat, per a tanca de planxa metàl·lica i per a 2 usos, per a seguretat i salut i amb el desmuntatge inclòs
			AMIDAMENT DIRECTE **0,000**
3	H64Z1511	u	Porta de planxa preformada d'acer galvanitzat de 2 fulla batent de 5 m de llum de pas i 2 m d'alçària, bastiment de tub d'acer galvanitzat, per a tanca de planxa metàl·lica i per a 2 usos, per a seguretat i salut i amb el desmuntatge inclòs
			AMIDAMENT DIRECTE **0,000**
4	H6AA2111	m	Tanca mòbil, de 2 m d'alçària, d'acer galvanitzat, amb malla electrosoldada de 90x150 mm i de 4.5 i 3,5 mm de D, bastidor de 3.5x2 m de tub de 40 mm de D, fixat a peus prefabricats de formigó, i amb el desmuntatge inclòs
			AMIDAMENT DIRECTE **0,000**
5	H6AZ54A1	u	Porta de planxa preformada d'acer galvanitzat d'1 fulla batent d'1 m de llum de pas i 2 m d'alçària, amb bastiment de tub d'acer galvanitzat, per a tanca mòbil de malla metàl·lica i per a 2 usos, per a seguretat i salut i amb el desmuntatge inclòs
			AMIDAMENT DIRECTE **0,000**
6	H6AZ59A1	u	Porta de planxa preformada d'acer galvanitzat de 2 fulla batent de 6 m de llum de pas i 2 m d'alçària, amb bastiment de tub d'acer galvanitzat, per a tanca mòbil de malla metàl·lica i per a 2 usos, per a seguretat i salut i amb el desmuntatge inclòs
			AMIDAMENT DIRECTE **0,000**
7	HB2A2321	m	Barrera de seguretat metàl·lica simple, per a una classe de contenció normal, amb nivell de contenció N2, índex de severitat A, amplària de treball W6 i deflexió dinàmica 2 m segons UNE-EN 1317-2, reduïda, amb un perfil longitudinal de secció doble ona i suports C-120 col·locats clavats a terra cada 4 m (BMSRA4/C), col·locada en trams rectes o en corbes de radi igual o superior a 22 m i amb el desmuntatge inclòs
			AMIDAMENT DIRECTE **0,000**
8	HB2A2325	m	Barrera de seguretat metàl·lica simple, per a una classe de contenció normal, amb nivell de contenció N2, índex de severitat A, amplària de treball W6 i deflexió dinàmica 2 m segons UNE-EN 1317-2, reduïda, amb un perfil longitudinal de secció doble ona i suports C-120 col·locats amb fixacions mecàniques cada 4 m (BMSRA4/C), col·locada en trams rectes o en corbes de radi igual o superior a 22 m i amb el desmuntatge inclòs
			AMIDAMENT DIRECTE **0,000**
9	HB2C1000	m	Barrera de formigó doble, prefabricada, amb perfil tipus New Jersey, col·locada i amb el desmuntatge inclòs
			AMIDAMENT DIRECTE **0,000**
10	HB2C2000	m	Barrera de formigó simple, prefabricada, amb perfil tipus New Jersey, col·locada i amb el desmuntatge inclòs

AMIDAMENT DIRECTE **0,000**

11	HB2ZE100	u	Terminal de barrera de formigó doble, prefabricat, amb perfil tipus New Jersey, col·locat i amb el desmuntatge inclòs

AMIDAMENT DIRECTE **0,000**

12	HB2ZE200	u	Terminal de barrera de formigó simple, prefabricat, amb perfil tipus New Jersey, col·locat i amb el desmuntatge inclòs

AMIDAMENT DIRECTE **0,000**

13	HB2ZR011	u	Extrem per a barrera metàl·lica en forma de terminal cua de peix amb l'extrem pla, fixat a mur i amb el desmuntatge inclòs

AMIDAMENT DIRECTE **0,000**

14	HBA1UAC1	m	Col·locació i posterior retirada de cinta de marcatge de paviment, adhesiva, reflectant i antilliscant, de color groc, i ample de 10 cm

AMIDAMENT DIRECTE **0,000**

15	HBB20005	u	Senyal manual per a senyalista

AMIDAMENT DIRECTE **0,000**

16	HBBA1511	u	Placa de senyalització de seguretat laboral, de planxa d'acer llisa serigrafiada, de 40x33 cm, fixada mecànicament i amb el desmuntatge inclòs

AMIDAMENT DIRECTE **0,000**

17	HBC11D01	u	Pòrtic de limitació d'alçària a 4 m, amb dos perfils metàl·lics i cable horitzontal amb banderoles, inclòs muntatge i desmuntatge

AMIDAMENT DIRECTE **0,000**

18	HBC1D081	m	Garlanda reflectora, amb un suport cada 5 m i amb el desmuntatge inclòs

AMIDAMENT DIRECTE **0,000**

19	HBC1E001	u	Cadena de delimitació de zona de perill amb baules de polietilè, de color vermell i blanc alternats, amb un suport cada 5 m i amb el desmuntatge inclòs

AMIDAMENT DIRECTE **0,000**

20	HBC1HG01	u	Balisa lluminosa d'alta intensitat estroboscòpica i amb el desmuntatge inclòs

AMIDAMENT DIRECTE **0,000**

21	HBC1JF01	u	Llumenera amb làmpada fixa color ambre i amb el desmuntatge inclòs

AMIDAMENT DIRECTE **0,000**

22	HBC1KJ00	m	Tanca mòbil metàl·lica de 2,5 m de llargària i 1 m d'alçària i amb el desmuntatge inclòs

AMIDAMENT DIRECTE **0,000**

23	HQU1B150	mes	Lloguer de mòdul prefabricat per a equipament sanitaris a obra de 3,7x2,4 m amb tancaments formats per placa de dues planxes d'acer prelacat i aïllament interior de 40mm de gruix i paviment format per tauler aglomarat hidròfug amb acabat de PVC sobre xapa galvanitzada i llana mineral de vidre, instal·lació elèctrica 1 punt de

llum, interruptor, endolls i protecció diferencial, i equipat amb 2 inodors, 2 dutxes, lavabo col·lectiu amb 2 aixetes i termos elèctric 50 litres

AMIDAMENT DIRECTE **1,000**

24 HQU1D190 mes

Lloguer de mòdul prefabricat per equipament de vestidors a obra de 8x2,4 m amb tancaments formats per placa de dues planxes d'acer prelacat i aïllament interior de 40mm de gruix i paviment format per tauler aglomarat hidròfug amb acabat de PVC sobre xapa galvanitzada i llana mineral de vidre, instal·lació elèctrica 2 punts de llum, interruptor, endolls i protecció diferencial

AMIDAMENT DIRECTE **2,000**

25 HQU1E170 mes

Lloguer de mòdul prefabricat per a equipament de menjador a obra de 6x2,4 m amb tancaments formats per placa de dues planxes d'acer prelacat i aïllament interior de 40mm de gruix i paviment format per tauler aglomarat hidròfug amb acabat de PVC sobre xapa galvanitzada i llana mineral de vidre, instal·lació elèctrica 1 punt de llum, interruptor, endolls i protecció diferencial, i equipat amb aigüera d'1 pica amb aixeta i taulell

AMIDAMENT DIRECTE **2,000**

26 HQU22301 u

Armari metàl·lic individual de doble compartiment interior, de 0.4x0.5x1,8 m, col·locat i amb el desmuntatge inclòs

AMIDAMENT DIRECTE **6,000**

27 HQU25701 u

Banc de fusta, de 3,5 m de llargària i 0,4 m d'amplària, amb capacitat per a 5 persones, col·locat i amb el desmuntatge inclòs

AMIDAMENT DIRECTE **2,000**

28 HQU27902 u

Taula de fusta amb tauler de melamina, de 3,5 m de llargària i 0,8 m d'amplària, amb capacitat per a 10 persones, col·locada i amb el desmuntatge inclòs

AMIDAMENT DIRECTE **1,000**

29 HQU2AF02 u

Nevera elèctrica, de 100 l de capacitat, col·locada i amb el desmuntatge inclòs

AMIDAMENT DIRECTE **1,000**

30 HQU2D102 u

Planxa elèctrica per a escalfar menjars, de 60x45 cm, col·locada i amb el desmuntatge inclòs

AMIDAMENT DIRECTE **1,000**

31 HQU2E001 u

Forn microones per a escalfar menjars, col·locat i amb el desmuntatge inclòs

AMIDAMENT DIRECTE **1,000**

32 HQU2GF01 u

Recipient per a recollida d'escombraries, de 100 l de capacitat, col·locat i amb el desmuntatge inclòs

AMIDAMENT DIRECTE **1,000**

33 HQU2P001 u

Penja-robes per a dutxa, col·locat i amb el desmuntatge inclòs

AMIDAMENT DIRECTE **1,000**

34 HRE21100 m

Protecció de l'àrea de vegetació amb tanca mòbil de 2 m d'alçària, amb malla electrosoldada d'acer galvanitzat, fixada a peus prefabricats de formigó, amb el desmuntatge inclòs

AMIDAMENT DIRECTE **0,000**

35 HRE21300 m

Protecció de l'àrea de vegetació amb barrera de seguretat rígida de plàstic, plena d'aigua, amb el desmuntatge inclòs

AMIDAMENT DIRECTE **0,000**

36	HRE22100	u	Protecció individual de tronc d'arbre de perímetre aproximat entre 95 i 125 cm, amb estructura de fustes lligades entre si amb filferro, de 2 m d'alçària mínima, col·locades sobre material amb funció d'enconxat, amb el desmuntatge inclòs

AMIDAMENT DIRECTE **0,000**

37	HRE22300	u	Protecció individual de tronc d'arbre de perímetre màxim 100 cm, amb pneumàtics reciclats, amb el desmuntatge inclòs

AMIDAMENT DIRECTE **0,000**

38	HRE23100	m2	Protecció de la zona radical contra sobrecàrregues temporals, amb una capa de grava de gruix no inferior a 20 cm, col·locada sobre capa separadora de geotèxtil, i revestida amb planxa d'acer de 15 mm de gruix, amb el desmuntatge inclòs

AMIDAMENT DIRECTE **0,000**

OBRA 01 2098
CAPÍTOL 05 DESPESES FORMACIÓ SEGURETAT PERSONAL

NUM.	CODI	UA	DESCRIPCIÓ
1	H16F3000	h	Presencia al lloc de treball de recursos preventius

AMIDAMENT DIRECTE **0,000**

QUADRE DE PREUS NÚMERO 1

Data: 28/09/22

NÚMERO	CODI	UA	DESCRIPCIÓ	PREU
P- 1	H1411111	u	Casc de seguretat per a ús normal, contra cops, de polietilè amb un pes màxim de 400 g, homologat segons UNE-EN 812 (SIS EUROS AMB VINT-I-CINC CÈNTIMS)	6,25 €
P- 2	H142CD70	u	Pantalla facial per a protecció de riscs mecànics, amb visor de malla de reixeta metàl·lica, per acoblar al casc amb arnès abatible, homologada segons UNE-EN 1731 (NOU EUROS AMB SEIXANTA-UN CÈNTIMS)	9,61 €
P- 3	H1432012	u	Protector auditiu d'auricular, acoblat al cap amb arnès i orelleres antisoroll, homologat segons UNE-EN 352-1 i UNE-EN 458 (DINOU EUROS AMB NOU CÈNTIMS)	19,09 €
P- 4	H1445003	u	Mascareta de protecció respiratòria, homologada segons UNE-EN 140 (UN EUROS AMB CINQUANTA CÈNTIMS)	1,50 €
P- 5	H14462N4	u	Semimàscara filtrant de protecció contra partícules d'eficacia mitja, tipus FFP, classe 2, (FFP2), no reutilitzable (NR), segons norma UNE-EN 149, sense vàlvula (ZERO EUROS)	0,00 €
P- 6	H144N030	u	Equip de protecció respiratòria no autònom per línia d'aire comprimit amb màscara, homologat segons UNE-EN 14593-1 (CINC-CENTS DIVUIT EUROS AMB UN CÈNTIMS)	518,01 €
P- 7	H145E003	u	Parella de guants contra agents químics i microorganismes, homologats segons UNE-EN 374-1, UNE-EN ISO 11298-2, UNE-EN 1998-3 i UNE-EN 420 (DOS EUROS AMB NORANTA-UN CÈNTIMS)	2,91 €
P- 8	H1474600	u	Cinturó antivibració, ajustable i de teixit transpirable (SETZE EUROS AMB QUARANTA-SET CÈNTIMS)	16,47 €
P- 9	H147D102	u	Sistema anticaiguda compost per un arnès anticaiguda amb tirants, bandes secundàries, bandes subglúties, bandes de cuixa, recolzament dorsal per a subjecció, elements d'ajust, element dorsal d'enganxament d'arnès anticaiguda i sivella, incorporat a un element d'amarrament composat per un terminal manufacturat, homologat segons UNE-EN 361, UNE-EN 362, UNE-EN 364, UNE-EN 365 i UNE-EN 354 (QUARANTA-QUATRE EUROS AMB SEIXANTA-SET CÈNTIMS)	44,67 €
P- 10	H147D405	u	Sistema anticaiguda compost per un arnès anticaiguda amb tirants, bandes secundàries, bandes subglúties, bandes de cuixa, recolzament dorsal per a subjecció, elements d'ajust, element dorsal d'enganxament d'arnès anticaiguda i sivella, incorporat a un subsistema anticaiguda de tipus lliscant sobre línia d'ancoratge flexible de llargaria 10 m, homologat segons UNE-EN 361, UNE-EN 362, UNE-EN 364, UNE-EN 365 i UNE-EN 353-2 (QUATRE-CENTS SETANTA-TRES EUROS AMB QUARANTA-UN CÈNTIMS)	473,41 €
P- 11	H147D501	u	Sistema anticaiguda compost per un arnès anticaiguda amb tirants, bandes secundàries, bandes subglúties, bandes de cuixa, recolzament dorsal per a subjecció, elements d'ajust, element dorsal d'enganxament d'arnès anticaiguda i sivella, incorporat a un subsistema anticaiguda de tipus absorbent d'energia, homologat segons UNE-EN 361, UNE-EN 362, UNE-EN 364, UNE-EN 365 i UNE-EN 355 (DOS-CENTS VINT EUROS AMB CINQUANTA-VUIT CÈNTIMS)	220,58 €
P- 12	H147L015	u	Aparell d'ancoratge per a equip de protecció individual contra caiguda d'alçada, homologat segons UNE-EN 795, amb fixació amb tac mecànic (VINT-I-QUATRE EUROS AMB TRENTA-TRES CÈNTIMS)	24,33 €
P- 13	H147M007	u	Arnès de seient solidari a equip de protecció individual per a prevenció de caigudes d'alçada, homologat segons UNE-EN 813 (CENT SETZE EUROS AMB TRENTA-UN CÈNTIMS)	116,31 €
P- 14	H1510001	m2	Protecció horitzontal sota l'encofrat de sostres amb xarxa de fil trenat de poliamida no regenerada, de tenacitat alta, de 4 mm de diàmetre i 80x80 mm de pas de malla, amb corda perimetral de poliamida de 12 mm de diàmetre nuada a la xarxa, unida a l'estructura de sotaponts de l'encofrat mitjançant ganxos metàl·lics cada metre, amb el desmuntatge inclòs (UN EUROS AMB SEIXANTA-SET CÈNTIMS)	1,67 €

QUADRE DE PREUS NÚMERO 1

NÚMERO	CODI	UA	DESCRIPCIÓ	PREU
P- 15	H1511015	m2	Protecció amb xarxa de seguretat horitzontal sota bigues en viaductes o ponts, ancorada a suports metàl·lics, i amb el desmuntatge inclòs (TRETZE EUROS AMB VUITANTA-NOU CÈNTIMS)	13,89 €
P- 16	H1511017	m2	Protecció amb xarxa de seguretat horitzontal en trams laterals en viaductes o ponts, ancorada a suports metàl·lics, en voladiu, i amb el desmuntatge inclòs (DIVUIT EUROS AMB QUATRE CÈNTIMS)	18,04 €
P- 17	H1512007	m	Protecció col·lectiva vertical del perímetre de les façanes contra caigudes de persones u objectes, amb suport metàl·lic tipus mènsula, de llargària 2,5 m, barra porta xarxes horitzontal, serjant d'ancoratge al sostre, xarxa de seguretat horitzontal i amb el desmuntatge inclòs (SETZE EUROS AMB NORANTA-SET CÈNTIMS)	16,97 €
P- 18	H1512013	m2	Protecció col·lectiva vertical dels laterals dels forats de les escales en tota l'alçada amb xarxa-teló normalitzada (UNE-EN 1263-1) de poliamida no regenerada, de tenacitat alta nuada amb corda perimetral de poliamida, ancoratge de fleix perforat i clau d'impacte d'acer i corda de cosit de 6 mm de diàmetre i amb el desmuntatge inclòs (DINOU EUROS AMB CINC CÈNTIMS)	19,05 €
P- 19	H1512212	m	Protecció col·lectiva vertical del perímetre del sostre amb xarxa per a proteccions superficials contra caigudes, de fil trenat de poliamida no regenerada, de tenacitat alta, de 4 mm de diàmetre, 80x80 mm de pas de malla, corda perimetral de poliamida de 12 mm de diàmetre nuada a la xarxa, d'alçària 5 m, amb ancoratges d'emborsament inferior, fixada al sostre cada 0.5 amb ganxos embeguts en el formigó, cordes d'hissat i subjecció de 12 mm de diàmetre, pescant metàl·lic de forca fixats al sostre cada 4,5 m amb ganxos embeguts en el formigó, en 1a col·locació i amb el desmuntatge inclòs (DISSET EUROS AMB VUITANTA-SET CÈNTIMS)	17,87 €
P- 20	H151A1K1	m2	Protecció col·lectiva horitzontal d'obertures amb xarxa per a proteccions superficials contra caigudes, de fil trenat de poliamida no regenerada, de tenacitat alta, de 4 mm de diàmetre, 80x80 mm de pas de malla, corda perimetral de poliamida de 12 mm de diàmetre nuada a la xarxa, fixada amb fleix i tacs d'expansió i amb el desmuntatge inclòs (SIS EUROS AMB CATORZE CÈNTIMS)	6,14 €
P- 21	H151AEL1	m2	Protecció horitzontal d'obertures amb malla electrosoldada de barres corrugades d'acer 10x 10 cm i de 3 - 3 mm de diàmetre embegut en el formigó i amb el desmuntatge inclòs (SET EUROS AMB VINT-I-TRES CÈNTIMS)	7,23 €
P- 22	H151AJ01	m2	Protecció horitzontal d'obertures d'1 m de diàmetre com a màxim, en sostres, amb fusta i amb el desmuntatge inclòs (QUINZE EUROS AMB VINT-I-CINC CÈNTIMS)	15,25 €
P- 23	H1521431	m	Barana de protecció per a escales, d'alçària 1 m, amb travesser de tauló de fusta fixada amb suports de muntant metàl·lic amb mordassa per al sostre i amb el desmuntatge inclòs (SET EUROS AMB TRENTA-NOU CÈNTIMS)	7,39 €
P- 24	H1522111	m	Barana de protecció en el perímetre de la coronació d'excavacions, d'alçària 1 m, amb travesser superior, travesser intermedi i muntants de tub metàl·lic de 2,3´´, sòcol de post de fusta, ancorada al terreny amb daus de formigó i amb el desmuntatge inclòs (SETZE EUROS AMB CATORZE CÈNTIMS)	16,14 €
P- 25	H152J105	m	Cable fiador per al cinturó de seguretat, fixat en ancoratges de servei i amb el desmuntatge inclòs (SIS EUROS AMB CINQUANTA-SET CÈNTIMS)	6,57 €
P- 26	H152M671	m	Barana de protecció prefabricada per a forats d'ascensor, d'alçària 1 m, fixada amb cargols d'ataconat als brancals de fàbrica i amb el desmuntatge inclòs (NOU EUROS AMB SETZE CÈNTIMS)	9,16 €
P- 27	H152N681	m	Barana de protecció sobre sostre o llosa, d'alçària 1 m, enjovada en cèrcol perimetral de formigó cada 2,5 m i amb el desmuntatge inclòs (VUIT EUROS AMB QUARANTA-VUIT CÈNTIMS)	8,48 €
P- 28	H152PA11	m	Marquesina de protecció de 2,5 m amb estructura metàl·lica tubular i plataforma de fusta, desmuntatge inclòs (TRENTA-QUATRE EUROS AMB QUARANTA-DOS CÈNTIMS)	34,42 €

QUADRE DE PREUS NÚMERO 1

NÚMERO	CODI	UA	DESCRIPCIÓ	PREU
P- 29	H152PB21	m	Marquesina de protecció en voladiu de 3 m amb perfils d'acer IPN 140 fixats al sostre o llosa amb cargols passants i taulons de fusta, inclinació en l'extrem de 30 °, desmuntatge inclòs (CENT CINQUANTA-SET EUROS AMB SIS CÈNTIMS)	157,06 €
P- 30	H152U000	m	Tanca d'advertència o abalisament d'1 m d'alçada amb malla de polietilè taronja, fixada a 1 m del perímetre del sostre amb suports d'acer allotjats amb forats al sostre (DOS EUROS AMB SEIXANTA CÈNTIMS)	2,60 €
P- 31	H152V017	m3	Barrera de seguretat contra esllavissades en coronacions de rases i excavacions amb les terres deixades a la vora i amb el desmuntatge inclòs (TRENTA-QUATRE EUROS AMB QUARANTA-TRES CÈNTIMS)	34,43 €
P- 32	H1534001	u	Peça de plàstic en forma de bolet, de color vermell, per a protecció dels extrems de les armadures per a qualsevol diàmetre, amb desmuntatge inclòs (ZERO EUROS AMB VINT-I-SET CÈNTIMS)	0,27 €
P- 33	H153A9F1	u	Topall per a descàrrega de camions en excavacions, de 4 m d'amplada amb tauló de fusta i perfils IPN 100 clavat al terreny i amb el desmuntatge inclòs (TRENTA-UN EUROS AMB NORANTA-QUATRE CÈNTIMS)	31,94 €
P- 34	H15A2017	u	Extractor localitzat de gasos contaminants en treballs de soldadura amb velocitat de captura de 0,5 a 1 m/s, col·locat (CINC-CENTS VINT-I-UN EUROS AMB VUITANTA-CINC CÈNTIMS)	521,85 €
P- 35	H15B0007	u	Pantalla aïllant per a treballs en zones d'influència de línies elèctriques en tensió (CENT DEU EUROS AMB TRENTA-QUATRE CÈNTIMS)	110,34 €
P- 36	H16C0003	dia	Detector de gasos portàtil, per a espais confinats, amb detector de gas combustible, O2, CO i H2S (UN EUROS AMB SEIXANTA-NOU CÈNTIMS)	1,69 €
P- 37	H16F3000	h	Presencia al lloc de treball de recursos preventius (ZERO EUROS)	0,00 €
P- 38	H6452131	m	Tanca d'alçària 2 m, de planxa nervada d'acer galvanitzat, pals de tub d'acer galvanitzat col·locats cada 3 m sobre daus de formigó i amb el desmuntatge inclòs (TRENTA-TRES EUROS AMB NORANTA-QUATRE CÈNTIMS)	33,94 €
P- 39	H64Z1111	u	Porta de planxa preformada d'acer galvanitzat d'1 fulla batent d'1 m de llum de pas i 2 m d'alçària, bastiment de tub d'acer galvanitzat, per a tanca de planxa metàl·lica i per a 2 usos, per a seguretat i salut i amb el desmuntatge inclòs (ZERO EUROS)	0,00 €
P- 40	H64Z1511	u	Porta de planxa preformada d'acer galvanitzat de 2 fulla batent de 5 m de llum de pas i 2 m d'alçària, bastiment de tub d'acer galvanitzat, per a tanca de planxa metàl·lica i per a 2 usos, per a seguretat i salut i amb el desmuntatge inclòs (ZERO EUROS)	0,00 €
P- 41	H6AA2111	m	Tanca mòbil, de 2 m d'alçària, d'acer galvanitzat, amb malla electrosoldada de 90x150 mm i de 4.5 i 3,5 mm de D, bastidor de 3.5x2 m de tub de 40 mm de D, fixat a peus prefabricats de formigó, i amb el desmuntatge inclòs (TRES EUROS AMB NOU CÈNTIMS)	3,09 €
P- 42	H6AZ54A1	u	Porta de planxa preformada d'acer galvanitzat d'1 fulla batent d'1 m de llum de pas i 2 m d'alçària, amb bastiment de tub d'acer galvanitzat, per a tanca mòbil de malla metàl·lica i per a 2 usos, per a seguretat i salut i amb el desmuntatge inclòs (ZERO EUROS)	0,00 €
P- 43	H6AZ59A1	u	Porta de planxa preformada d'acer galvanitzat de 2 fulla batent de 6 m de llum de pas i 2 m d'alçària, amb bastiment de tub d'acer galvanitzat, per a tanca mòbil de malla metàl·lica i per a 2 usos, per a seguretat i salut i amb el desmuntatge inclòs (ZERO EUROS)	0,00 €

QUADRE DE PREUS NÚMERO 1

NÚMERO	CODI	UA	DESCRIPCIÓ	PREU
P- 44	HB2A2321	m	Barrera de seguretat metàl·lica simple, per a una classe de contenció normal, amb nivell de contenció N2, índex de severitat A, amplària de treball W6 i deflexió dinàmica 2 m segons UNE-EN 1317-2, reduïda, amb un perfil longitudinal de secció doble ona i suports C-120 col·locats clavats a terra cada 4 m (BMSRA4/C), col·locada en trams rectes o en corbes de radi igual o superior a 22 m i amb el desmuntatge inclòs (TRENTA-QUATRE EUROS)	34,00 €
P- 45	HB2A2325	m	Barrera de seguretat metàl·lica simple, per a una classe de contenció normal, amb nivell de contenció N2, índex de severitat A, amplària de treball W6 i deflexió dinàmica 2 m segons UNE-EN 1317-2, reduïda, amb un perfil longitudinal de secció doble ona i suports C-120 col·locats amb fixacions mecàniques cada 4 m (BMSRA4/C), col·locada en trams rectes o en corbes de radi igual o superior a 22 m i amb el desmuntatge inclòs (QUARANTA-TRES EUROS AMB TRENTA-VUIT CÈNTIMS)	43,38 €
P- 46	HB2C1000	m	Barrera de formigó doble, prefabricada, amb perfil tipus New Jersey, col·locada i amb el desmuntatge inclòs (CINQUANTA-TRES EUROS AMB DIVUIT CÈNTIMS)	53,18 €
P- 47	HB2C2000	m	Barrera de formigó simple, prefabricada, amb perfil tipus New Jersey, col·locada i amb el desmuntatge inclòs (CINQUANTA-DOS EUROS AMB NORANTA-TRES CÈNTIMS)	52,93 €
P- 48	HB2ZE100	u	Terminal de barrera de formigó doble, prefabricat, amb perfil tipus New Jersey, col·locat i amb el desmuntatge inclòs (SEIXANTA-VUIT EUROS AMB QUARANTA-CINC CÈNTIMS)	68,45 €
P- 49	HB2ZE200	u	Terminal de barrera de formigó simple, prefabricat, amb perfil tipus New Jersey, col·locat i amb el desmuntatge inclòs (SEIXANTA-SET EUROS AMB NORANTA-CINC CÈNTIMS)	67,95 €
P- 50	HB2ZR011	u	Extrem per a barrera metàl·lica en forma de terminal cua de peix amb l'extrem pla, fixat a mur i amb el desmuntatge inclòs (CINQUANTA-TRES EUROS AMB CINQUANTA-SIS CÈNTIMS)	53,56 €
P- 51	HBA1UAC1	m	Col·locació i posterior retirada de cinta de marcatge de paviment, adhesiva, reflectant i antilliscant, de color groc, i ample de 10 cm (ZERO EUROS)	0,00 €
P- 52	HBB20005	u	Senyal manual per a senyalista (DOTZE EUROS AMB CINQUANTA CÈNTIMS)	12,50 €
P- 53	HBBA1511	u	Placa de senyalització de seguretat laboral, de planxa d'acer llisa serigrafiada, de 40x33 cm, fixada mecànicament i amb el desmuntatge inclòs (ZERO EUROS)	0,00 €
P- 54	HBBAA005	u	Senyal de prohibició, normalitzada amb pictograma negre sobre fons blanc, de forma circular amb cantells i banda transversal descendent d'esquerra a dreta a 45°, en color vermell, diàmetre 29 cm, amb cartell explicatiu rectangular, per ser vista fins 12 m, fixada i amb el desmuntatge inclòs (TRENTA-NOU EUROS AMB VINT-I-QUATRE CÈNTIMS)	39,24 €
P- 55	HBBAA007	u	Senyal de prohibició, normalitzada amb pictograma negre sobre fons blanc, de forma circular amb cantells i banda transversal descendent d'esquerra a dreta a 45°, en color vermell, diàmetre 10 cm, amb cartell explicatiu rectangular, per ser vista fins 3 m, fixada i amb el desmuntatge inclòs (TRENTA-TRES EUROS AMB VINT-I-DOS CÈNTIMS)	33,22 €
P- 56	HBBAB115	u	Senyal d'obligació, normalitzada amb pictograma blanc sobre fons blau, de forma circular amb cantells en color blanc, diàmetre 29 cm, amb cartell explicatiu rectangular, per ser vista fins 12 m, fixada i amb el desmuntatge inclòs (TRENTA-VUIT EUROS AMB DINOU CÈNTIMS)	38,19 €
P- 57	HBBAC013	u	Senyal indicativa d'informació de salvament o socors, normalitzada amb pictograma blanc sobre fons verd, de forma rectangular o quadrada, costat major 60 cm, per ser vista fins 25 m de distància, fixada i amb el desmuntatge inclòs (TRENTA-CINC EUROS AMB TRENTA CÈNTIMS)	35,30 €

QUADRE DE PREUS NÚMERO 1

NÚMERO	CODI	UA	DESCRIPCIÓ	PREU
P- 58	HBBAE001	u	Rètol adhesiu (MIE-RAT.10) de maniobra per a quadre o pupitre de control elèctric, adherit (CINC EUROS AMB SEIXANTA-SIS CÈNTIMS)	5,66 €
P- 59	HBBAF004	u	Senyal d'advertència, normalitzada amb pictograma negre sobre fons groc, de forma triangular amb el cantell negre, costat major 41 cm, amb cartell explicatiu rectangular, per ser vista fins 12 m de distància, fixada i amb el desmuntatge inclòs (QUARANTA-SET EUROS AMB CINQUANTA-UN CÈNTIMS)	47,51 €
P- 60	HBBJ0002	u	Semàfor de policarbonat, amb sistema òptic de diàmetre 210 mm amb una cara i un focus, òptica normal i lent de color ambre normal de vehicles 11/200, instal·lat i amb el desmuntatge inclòs (ZERO EUROS)	0,00 €
P- 61	HBC11D01	u	Pòrtic de limitació d'alçària a 4 m, amb dos perfils metàl·lics i cable horitzontal amb banderoles, inclòs muntatge i desmuntatge (SET-CENTS SETANTA EUROS AMB SEIXANTA-SIS CÈNTIMS)	770,66 €
P- 62	HBC1D081	m	Garlanda reflectora, amb un suport cada 5 m i amb el desmuntatge inclòs (TRES EUROS AMB VUIT CÈNTIMS)	3,08 €
P- 63	HBC1E001	u	Cadena de delimitació de zona de perill amb baules de polietilè, de color vermell i blanc alternats, amb un suport cada 5 m i amb el desmuntatge inclòs (TRES EUROS AMB VUITANTA-TRES CÈNTIMS)	3,83 €
P- 64	HBC1HG01	u	Balisa lluminosa d'alta intensitat estroboscòpica i amb el desmuntatge inclòs (SETANTA-VUIT EUROS AMB VINT-I-NOU CÈNTIMS)	78,29 €
P- 65	HBC1JF01	u	Llumenera amb làmpada fixa color ambre i amb el desmuntatge inclòs (VINT-I-TRES EUROS AMB VUITANTA CÈNTIMS)	23,80 €
P- 66	HBC1KJ00	m	Tanca mòbil metàl·lica de 2,5 m de llargària i 1 m d'alçària i amb el desmuntatge inclòs (CINC EUROS AMB NORANTA CÈNTIMS)	5,90 €
P- 67	HQU1B150	mes	Lloguer de mòdul prefabricat per a equipament sanitaris a obra de 3,7x2,4 m amb tancaments formats per placa de dues planxes d'acer prelacat i aïllament interior de 40mm de gruix i paviment format per tauler aglomarat hidròfug amb acabat de PVC sobre xapa galvanitzada i llana mineral de vidre, instal·lació elèctrica 1 punt de llum, interruptor, endolls i protecció diferencial, i equipat amb 2 inodors, 2 dutxes, lavabo col·lectiu amb 2 aixetes i termos elèctric 50 litres (SEIXANTA-UN EUROS AMB CINQUANTA-SIS CÈNTIMS)	61,56 €
P- 68	HQU1D190	mes	Lloguer de mòdul prefabricat per equipament de vestidors a obra de 8x2,4 m amb tancaments formats per placa de dues planxes d'acer prelacat i aïllament interior de 40mm de gruix i paviment format per tauler aglomarat hidròfug amb acabat de PVC sobre xapa galvanitzada i llana mineral de vidre, instal·lació elèctrica 2 punts de llum, interruptor, endolls i protecció diferencial (SETANTA-TRES EUROS AMB DEU CÈNTIMS)	73,10 €
P- 69	HQU1E170	mes	Lloguer de mòdul prefabricat per a equipament de menjador a obra de 6x2,4 m amb tancaments formats per placa de dues planxes d'acer prelacat i aïllament interior de 40mm de gruix i paviment format per tauler aglomarat hidròfug amb acabat de PVC sobre xapa galvanitzada i llana mineral de vidre, instal·lació elèctrica 1 punt de llum, interruptor, endolls i protecció diferencial, i equipat amb aigüera d'1 pica amb aixeta i taulell (SEIXANTA-CINC EUROS AMB QUARANTA-DOS CÈNTIMS)	65,42 €
P- 70	HQU22301	u	Armari metàl·lic individual de doble compartiment interior, de 0.4x0.5x1,8 m, col·locat i amb el desmuntatge inclòs (SEIXANTA-DOS EUROS AMB SETANTA-VUIT CÈNTIMS)	62,78 €
P- 71	HQU25701	u	Banc de fusta, de 3,5 m de llargària i 0,4 m d'amplària, amb capacitat per a 5 persones, col·locat i amb el desmuntatge inclòs (VINT-I-CINC EUROS AMB NORANTA-CINC CÈNTIMS)	25,95 €
P- 72	HQU27902	u	Taula de fusta amb tauler de melamina, de 3,5 m de llargària i 0,8 m d'amplària, amb capacitat per a 10 persones, col·locada i amb el desmuntatge inclòs (TRENTA-DOS EUROS AMB TRENTA-QUATRE CÈNTIMS)	32,34 €

QUADRE DE PREUS NÚMERO 1

NÚMERO	CODI	UA	DESCRIPCIÓ	PREU
P- 73	HQU2AF02	u	Nevera elèctrica, de 100 l de capacitat, col·locada i amb el desmuntatge inclòs (CENT DOTZE EUROS AMB VUIT CÈNTIMS)	112,08 €
P- 74	HQU2D102	u	Planxa elèctrica per a escalfar menjars, de 60x45 cm, col·locada i amb el desmuntatge inclòs (SEIXANTA-TRES EUROS AMB SEIXANTA-DOS CÈNTIMS)	63,62 €
P- 75	HQU2E001	u	Forn microones per a escalfar menjars, col·locat i amb el desmuntatge inclòs (SETANTA-DOS EUROS AMB NORANTA CÈNTIMS)	72,90 €
P- 76	HQU2GF01	u	Recipient per a recollida d'escombraries, de 100 l de capacitat, col·locat i amb el desmuntatge inclòs (QUARANTA-SIS EUROS AMB SETANTA CÈNTIMS)	46,70 €
P- 77	HQU2P001	u	Penja-robes per a dutxa, col·locat i amb el desmuntatge inclòs (DOS EUROS AMB VINT-I-VUIT CÈNTIMS)	2,28 €
P- 78	HRE21100	m	Protecció de l'àrea de vegetació amb tanca mòbil de 2 m d'alçària, amb malla electrosoldada d'acer galvanitzat, fixada a peus prefabricats de formigó, amb el desmuntatge inclòs (ZERO EUROS)	0,00 €
P- 79	HRE21300	m	Protecció de l'àrea de vegetació amb barrera de seguretat rígida de plàstic, plena d'aigua, amb el desmuntatge inclòs (ZERO EUROS)	0,00 €
P- 80	HRE22100	u	Protecció individual de tronc d'arbre de perímetre aproximat entre 95 i 125 cm, amb estructura de fustes lligades entre si amb filferro, de 2 m d'alçària mínima, col·locades sobre material amb funció d'enconxat, amb el desmuntatge inclòs (ZERO EUROS)	0,00 €
P- 81	HRE22300	u	Protecció individual de tronc d'arbre de perímetre màxim 100 cm, amb pneumàtics reciclats, amb el desmuntatge inclòs (ZERO EUROS)	0,00 €
P- 82	HRE23100	m2	Protecció de la zona radical contra sobrecàrregues temporals, amb una capa de grava de gruix no inferior a 20 cm, col·locada sobre capa separadora de geotèxtil, i revestida amb planxa d'acer de 15 mm de gruix, amb el desmuntatge inclòs (ZERO EUROS)	0,00 €

Per la Consultora Reus, setembre 2022

Jordi Bessa Panadés
Enginyer de Camins, Canals i Ports
Nº Col·legiat 14.111

QUADRE DE PREUS NÚMERO 2

NÚMERO	CODI	UA	DESCRIPCIÓ	PREU
P- 1	H1411111	u	Casc de seguretat per a ús normal, contra cops, de polietilè amb un pes màxim de 400 g, homologat segons UNE-EN 812	**6,25 €**
	B1411111		Casc de seguretat per a ús normal, contra cops, de polietilè amb un pes màxim de 400 g, homologat segons UNE-EN 812	5,95000 €
			Altres conceptes	0,30 €
P- 2	H142CD70	u	Pantalla facial per a protecció de riscs mecànics, amb visor de malla de reixeta metàl·lica, per acoblar al casc amb arnès abatible, homologada segons UNE-EN 1731	**9,61 €**
	B142CD70		Pantalla facial per a protecció de riscs mecànics, amb visor de malla de reixeta metàl·lica, per acoblar al casc amb arnès abatible, homologada segons UNE-EN 1731	9,15000 €
			Altres conceptes	0,46 €
P- 3	H1432012	u	Protector auditiu d'auricular, acoblat al cap amb arnès i orelleres antisoroll, homologat segons UNE-EN 352-1 i UNE-EN 458	**19,09 €**
	B1432012		Protector auditiu d'auricular, acoblat al cap amb arnès i orelleres antisoroll, homologat segons UNE-EN 352-1 i UNE-EN 458	18,18000 €
			Altres conceptes	0,91 €
P- 4	H1445003	u	Mascareta de protecció respiratòria, homologada segons UNE-EN 140	**1,50 €**
	B1445003		Mascareta de protecció respiratòria, homologada segons UNE-EN 140	1,43000 €
			Altres conceptes	0,07 €
P- 5	H14462N4	u	Semimàscara filtrant de protecció contra partícules d'eficacia mitja, tipus FFP, classe 2, (FFP2), no reutilitzable (NR), segons norma UNE-EN 149, sense vàlvula	**0,00 €**
			Sense descomposició	0,00 €
P- 6	H144N030	u	Equip de protecció respiratòria no autònom per línia d'aire comprimit amb màscara, homologat segons UNE-EN 14593-1	**518,01 €**
	B144N030		Equip de protecció respiratòria no autònom, per línia d'aire comprimit amb màscara, homologat segons UNE-EN 14593-1	493,34000 €
			Altres conceptes	24,67 €
P- 7	H145E003	u	Parella de guants contra agents químics i microorganismes, homologats segons UNE-EN 374-1, UNE-EN ISO 11298-2, UNE-EN 1998-3 i UNE-EN 420	**2,91 €**
	B145E003		Parella de guants contra agents químics i microorganismes, homologats segons UNE-EN 374-1, UNE-EN ISO 11298-2, UNE-EN 1998-3 i UNE-EN 420	2,77000 €
			Altres conceptes	0,14 €
P- 8	H1474600	u	Cinturó antivibració, ajustable i de teixit transpirable	**16,47 €**
	B1474600		Cinturó antivibració, ajustable i de teixit transpirable	15,69000 €
			Altres conceptes	0,78 €
P- 9	H147D102	u	Sistema anticaiguda compost per un arnès anticaiguda amb tirants, bandes secundàries, bandes subglúties, bandes de cuixa, recolzament dorsal per a subjecció, elements d'ajust, element dorsal d'enganxament d'arnès anticaiguda i sivella, incorporat a un element d'amarrament composat per un terminal manufacturat, homologat segons UNE-EN 361, UNE-EN 362, UNE-EN 364, UNE-EN 365 i UNE-EN 354	**44,67 €**
	B147D102		Sistema anticaiguda compost per un arnès anticaiguda amb tirants, bandes secundàries, bandes subglúties, bandes de cuixa, recolzament dorsal per a subjecció, elements d'ajust, element dorsal d'enganxament d'arnès anticaiguda i sivella, incorporat a un element d'amarrament composat per un terminal manufacturat, homologat segons UNE-EN 361, UNE-EN 362, UNE-EN 364, UNE-EN 365 i UNE-EN 354	42,54000 €
			Altres conceptes	2,13 €

QUADRE DE PREUS NÚMERO 2

NÚMERO	CODI	UA	DESCRIPCIÓ	PREU
P- 10	H147D405	u	Sistema anticaiguda compost per un arnès anticaiguda amb tirants, bandes secundàries, bandes subglúties, bandes de cuixa, recolzament dorsal per a subjecció, elements d'ajust, element dorsal d'enganxament d'arnès anticaiguda i sivella, incorporat a un subsistema anticaiguda de tipus lliscant sobre línia d'ancoratge flexible de llargaria 10 m, homologat segons UNE-EN 361, UNE-EN 362, UNE-EN 364, UNE-EN 365 i UNE-EN 353-2	**473,41 €**
	B147D405		Sistema anticaiguda compost per un arnès anticaiguda amb tirants, bandes secundàries, bandes subglúties, bandes de cuixa, recolzament dorsal per a subjecció, elements d'ajust, element dorsal d'enganxament d'arnès anticaiguda i sivella, incorporat a un subsistema anticaiguda de tipus lliscant sobre línia d'ancoratge flexible de llargaria 10 m, homologat segons UNE-EN 361, UNE-EN 362, UNE-EN 364, UNE-EN 365 i UNE-EN 353-2	450,87000 €
			Altres conceptes	22,54 €
P- 11	H147D501	u	Sistema anticaiguda compost per un arnès anticaiguda amb tirants, bandes secundàries, bandes subglúties, bandes de cuixa, recolzament dorsal per a subjecció, elements d'ajust, element dorsal d'enganxament d'arnès anticaiguda i sivella, incorporat a un subsistema anticaiguda de tipus absorbent d'energia, homologat segons UNE-EN 361, UNE-EN 362, UNE-EN 364, UNE-EN 365 i UNE-EN 355	**220,58 €**
	B147D501		Sistema anticaiguda compost per un arnès anticaiguda amb tirants, bandes secundàries, bandes subglúties, bandes de cuixa, recolzament dorsal per a subjecció, elements d'ajust, element dorsal d'enganxament d'arnès anticaiguda i sivella, incorporat a un subsistema anticaiguda de tipus absorbent d'energia, homologat segons UNE-EN 361, UNE-EN 362, UNE-EN 364, UNE-EN 365 i UNE-EN 355	210,08000 €
			Altres conceptes	10,50 €
P- 12	H147L015	u	Aparell d'ancoratge per a equip de protecció individual contra caiguda d'alçada, homologat segons UNE-EN 795, amb fixació amb tac mecànic	**24,33 €**
	B147L005		Aparell d'ancoratge per a equip de protecció individual contra caiguda d'alçada, homologat segons UNE-EN 795	19,48000 €
	B1Z09F90		Tac d'acer de d 10 mm, amb cargol, volandera i femella, per a seguretat i salut	0,97000 €
			Altres conceptes	3,88 €
P- 13	H147M007	u	Arnès de seient solidari a equip de protecció individual per a prevenció de caigudes d'alçada, homologat segons UNE-EN 813	**116,31 €**
	B147M007		Arnès de seient solidari a equip de protecció individual per a prevenció de caigudes d'alçada, homologat segons UNE-EN 813	110,77000 €
			Altres conceptes	5,54 €
P- 14	H1510001	m2	Protecció horitzontal sota l'encofrat de sostres amb xarxa de fil trenat de poliamida no regenerada, de tenacitat alta, de 4 mm de diàmetre i 80x80 mm de pas de malla, amb corda perimetral de poliamida de 12 mm de diàmetre nuada a la xarxa, unida a l'estructura de sotaponts de l'encofrat mitjançant ganxos metàl·lics cada metre, amb el desmuntatge inclòs	**1,67 €**
	B15ZG001		Ganxo metàl·lic amb forma de S, per a seguretat i salut	0,04000 €
	B1Z11215		Xarxa de fil trenat de poliamida no regenerada, de tenacitat alta, de 4 mm de D i 80x80 mm de pas de malla, amb corda perimetral de poliamida de 12 mm de diàmetre nuada a la xarxa, per a 10 usos, per a seguretat i salut	0,19000 €
			Altres conceptes	1,44 €
P- 15	H1511015	m2	Protecció amb xarxa de seguretat horitzontal sota bigues en viaductes o ponts, ancorada a suports metàl·lics, i amb el desmuntatge inclòs	**13,89 €**
	B1520003		Ancoratge de xarxa sota ponts o viaductes amb angular d'acer L 50,5 per a suport intermig o extrem, per a seguretat i salut	0,45200 €
	B1Z11215		Xarxa de fil trenat de poliamida no regenerada, de tenacitat alta, de 4 mm de D i 80x80 mm de pas de malla, amb corda perimetral de poliamida de 12 mm de diàmetre nuada a la xarxa, per a 10 usos, per a seguretat i salut	0,30400 €
			Altres conceptes	13,13 €

QUADRE DE PREUS NÚMERO 2

NÚMERO	CODI	UA	DESCRIPCIÓ	PREU
P- 16	H1511017	m2	Protecció amb xarxa de seguretat horitzontal en trams laterals en viaductes o ponts, ancorada a suports metàl·lics, en voladiu, i amb el desmuntatge inclòs	**18,04 €**
	B0AC112D		Cable d'acer galvanitzat rígid de composició 1x7+0 i diàmetre 9 mm, per a seguretat i salut	2,54400 €
	B1520007		Conjunt de suport amb barra, porta, xarxa i mordassa per a mòdul de 4x3 m, per a 8 usos, per a seguretat i salut	1,85600 €
	B1Z11215		Xarxa de fil trenat de poliamida no regenerada, de tenacitat alta, de 4 mm de D i 80x80 mm de pas de malla, amb corda perimetral de poliamida de 12 mm de diàmetre nuada a la xarxa, per a 10 usos, per a seguretat i salut	0,30400 €
			Altres conceptes	13,34 €
P- 17	H1512007	m	Protecció col·lectiva vertical del perímetre de les façanes contra caigudes de persones u objectes, amb suport metàl·lic tipus mènsula, de llargària 2,5 m, barra porta xarxes horitzontal, serjant d'ancoratge al sostre, xarxa de seguretat horitzontal i amb el desmuntatge inclòs	**16,97 €**
	B1510009		Suport metàl·lic tipus mènsula de 2,5 m de llargària, amb mordassa per al sostre per a 15 usos, per a seguretat i salut	4,80500 €
	B1510011		Barra porta xarxes horitzontal, per a 15 usos, per a seguretat i salut	0,81000 €
	B1Z11215		Xarxa de fil trenat de poliamida no regenerada, de tenacitat alta, de 4 mm de D i 80x80 mm de pas de malla, amb corda perimetral de poliamida de 12 mm de diàmetre nuada a la xarxa, per a 10 usos, per a seguretat i salut	0,57000 €
			Altres conceptes	10,79 €
P- 18	H1512013	m2	Protecció col·lectiva vertical dels laterals dels forats de les escales en tota l'alçada amb xarxa-teló normalitzada (UNE-EN 1263-1) de poliamida no regenerada, de tenacitat alta nuada amb corda perimetral de poliamida, ancoratge de fleix perforat i clau d'impacte d'acer i corda de cosit de 6 mm de diàmetre i amb el desmuntatge inclòs	**19,05 €**
	B0DZDZ40		Fleix, per a seguretat i salut	0,02200 €
	B15Z1200		Corda de poliamida de 6 mm de diàmetre, per a seguretat i salut	0,07500 €
	B1Z0A0B0		Claus d'impacte d'acer, per a seguretat i salut	0,35700 €
	B1Z11215		Xarxa de fil trenat de poliamida no regenerada, de tenacitat alta, de 4 mm de D i 80x80 mm de pas de malla, amb corda perimetral de poliamida de 12 mm de diàmetre nuada a la xarxa, per a 10 usos, per a seguretat i salut	0,22800 €
			Altres conceptes	18,37 €
P- 19	H1512212	m	Protecció col·lectiva vertical del perímetre del sostre amb xarxa per a proteccions superficials contra caigudes, de fil trenat de poliamida no regenerada, de tenacitat alta, de 4 mm de diàmetre, 80x80 mm de pas de malla, corda perimetral de poliamida de 12 mm de diàmetre nuada a la xarxa, d'alçària 5 m, amb ancoratges d'emborsament inferior, fixada al sostre cada 0.5 amb ganxos embeguts en el formigó, cordes d'hissat i subjecció de 12 mm de diàmetre, pescant metàl·lic de forca fixats al sostre cada 4,5 m amb ganxos embeguts en el formigó, en 1a col·locació i amb el desmuntatge inclòs	**17,87 €**
	B151ABB7		Pescant metàl·lic de forca, de 7,5 m d'alçària i de 80x40x1,5 mm de secció, per a 20 usos, per a seguretat i salut	1,02580 €
	B15Z1500		Corda de poliamida de 12 mm de diàmetre, per a seguretat i salut	0,44000 €
	B1Z0B700		Acer en barres corrugades B400S de límit elàstic >= 400 N/mm2, per a seguretat i salut	1,94000 €
	B1Z11215		Xarxa de fil trenat de poliamida no regenerada, de tenacitat alta, de 4 mm de D i 80x80 mm de pas de malla, amb corda perimetral de poliamida de 12 mm de diàmetre nuada a la xarxa, per a 10 usos, per a seguretat i salut	1,14000 €
			Altres conceptes	13,32 €
P- 20	H151A1K1	m2	Protecció col·lectiva horitzontal d'obertures amb xarxa per a proteccions superficials contra caigudes, de fil trenat de poliamida no regenerada, de tenacitat alta, de 4 mm de diàmetre, 80x80 mm de pas de malla, corda perimetral de poliamida de 12 mm de diàmetre nuada a la xarxa, fixada amb fleix i tacs d'expansió i amb el desmuntatge inclòs	**6,14 €**
	B0DZDZ40		Fleix, per a seguretat i salut	0,04400 €
	B1Z09F90		Tac d'acer de d 10 mm, amb cargol, volandera i femella, per a seguretat i salut	0,58200 €

QUADRE DE PREUS NÚMERO 2

NÚMERO	CODI	UA	DESCRIPCIÓ	PREU
	B1Z11215		Xarxa de fil trenat de poliamida no regenerada, de tenacitat alta, de 4 mm de D i 80x80 mm de pas de malla, amb corda perimetral de poliamida de 12 mm de diàmetre nuada a la xarxa, per a 10 usos, per a seguretat i salut	0,22800 €
			Altres conceptes	5,29 €
P- 21	H151AEL1	m2	Protecció horitzontal d'obertures amb malla electrosoldada de barres corrugades d'acer 10x 10 cm i de 3 - 3 mm de diàmetre embegut en el formigó i amb el desmuntatge inclòs	**7,23 €**
	B1Z0B121		Malla electrosoldada de barres corrugades d'acer ME 10x10 cm D:3-3 mm 6x2,2 m B500T UNE-EN 10080, per a seguretat i salut	1,89600 €
			Altres conceptes	5,33 €
P- 22	H151AJ01	m2	Protecció horitzontal d'obertures d'1 m de diàmetre com a màxim, en sostres, amb fusta i amb el desmuntatge inclòs	**15,25 €**
	B1Z0A100		Clau acer, per a seguretat i salut	0,13433 €
	B1Z0D230		Tauló de fusta de pi per a 10 usos, per a seguretat i salut	1,36800 €
	B1Z0D300		Llata de fusta de pi, per a seguretat i salut	0,55214 €
			Altres conceptes	13,20 €
P- 23	H1521431	m	Barana de protecció per a escales, d'alçària 1 m, amb travesser de tauló de fusta fixada amb suports de muntant metàl·lic amb mordassa per al sostre i amb el desmuntatge inclòs	**7,39 €**
	B1526EK6		Muntant metàl·lic per a barana de seguretat, d'1 m d'alçària, amb mordassa per al sostre, per a 15 usos	0,72000 €
	B1Z0D230		Tauló de fusta de pi per a 10 usos, per a seguretat i salut	1,33000 €
			Altres conceptes	5,34 €
P- 24	H1522111	m	Barana de protecció en el perímetre de la coronació d'excavacions, d'alçària 1 m, amb travesser superior, travesser intermedi i muntants de tub metàl·lic de 2,3´´, sòcol de post de fusta, ancorada al terreny amb daus de formigó i amb el desmuntatge inclòs	**16,14 €**
	B0DZSM0K		Tub metàl·lic de 2,3´´ de diàmetre, per a 150 usos, per a seguretat i salut	0,42000 €
	B1Z0300C		Formigó HM-20/P/20/I de consistència plàstica, grandària màxima del granulat 20 mm, amb >= 200 kg/m3 de ciment, apte per a classe d'exposició I, per a seguretat i salut	1,25680 €
	B1Z0D400		Post de fusta de pi per a 3 usos, per a seguretat i salut	1,22100 €
			Altres conceptes	13,24 €
P- 25	H152J105	m	Cable fiador per al cinturó de seguretat, fixat en ancoratges de servei i amb el desmuntatge inclòs	**6,57 €**
	B0AC112D		Cable d'acer galvanitzat rígid de composició 1x7+0 i diàmetre 9 mm, per a seguretat i salut	1,27200 €
			Altres conceptes	5,30 €
P- 26	H152M671	m	Barana de protecció prefabricada per a forats d'ascensor, d'alçària 1 m, fixada amb cargols d'ataconat als brancals de fàbrica i amb el desmuntatge inclòs	**9,16 €**
	B1530005		Barana de protecció prefabricada, d'alçària 1 m amb cargols d'ataconat, per a 50 usos, per a seguretat i salut	1,24000 €
			Altres conceptes	7,92 €
P- 27	H152N681	m	Barana de protecció sobre sostre o llosa, d'alçària 1 m, enjovada en cèrcol perimetral de formigó cada 2,5 m i amb el desmuntatge inclòs	**8,48 €**
	B0DZSM0K		Tub metàl·lic de 2,3´´ de diàmetre, per a 150 usos, per a seguretat i salut	0,28800 €
	B1526EK6		Muntant metàl·lic per a barana de seguretat, d'1 m d'alçària, amb mordassa per al sostre, per a 15 usos	0,57600 €
	B1Z0D400		Post de fusta de pi per a 3 usos, per a seguretat i salut	1,22100 €
			Altres conceptes	6,40 €
P- 28	H152PA11	m	Marquesina de protecció de 2,5 m amb estructura metàl·lica tubular i plataforma de fusta, desmuntatge inclòs	**34,42 €**

QUADRE DE PREUS NÚMERO 2

NÚMERO	CODI	UA	DESCRIPCIÓ	PREU
	B0DZSM0K		Tub metàl·lic de 2,3´´ de diàmetre, per a 150 usos, per a seguretat i salut	0,60000 €
	B1Z0D230		Tauló de fusta de pi per a 10 usos, per a seguretat i salut	4,94000 €
			Altres conceptes	28,88 €
P- 29	H152PB21	m	Marquesina de protecció en voladiu de 3 m amb perfils d'acer IPN 140 fixats al sostre o llosa amb cargols passants i taulons de fusta, inclinació en l'extrem de 30 °, desmuntatge inclòs	**157,06 €**
	B0AAP120		Ancoratge de tipus passador de barilla roscada, d'acer, de diàmetre 16 mm, amb part proporcional de femella i volandera, per a seguretat i salut	6,78300 €
	B1Z0D230		Tauló de fusta de pi per a 10 usos, per a seguretat i salut	6,00400 €
	B1Z45015		Acer S275JR segons UNE-EN 10025-2, format per peça simple, en perfils laminats en calent sèrie IPN, IPE, HEB, HEA, HEM i UPN, treballat al taller per a col·locar amb cargols i amb una capa d'imprimació antioxidant, per a seguretat i salut	86,90000 €
			Altres conceptes	57,37 €
P- 30	H152U000	m	Tanca d'advertència o abalisament d'1 m d'alçada amb malla de polietilè taronja, fixada a 1 m del perímetre del sostre amb suports d'acer allotjats amb forats al sostre	**2,60 €**
	B1526EL6		Muntant metàl·lic per a barana de seguretat, d'1 m d'alçària, per a allotjar en perforacions del sostre, per a 15 usos	0,59000 €
	B152U000		Malla de polietilè d'alta densitat color toronja per a tanques d'advertència o abalisament, d'1 m d'alçada, per a seguretat i salut	0,52500 €
			Altres conceptes	1,49 €
P- 31	H152V017	m3	Barrera de seguretat contra esllavissades en coronacions de rases i excavacions amb les terres deixades a la vora i amb el desmuntatge inclòs	**34,43 €**
			Altres conceptes	34,43 €
P- 32	H1534001	u	Peça de plàstic en forma de bolet, de color vermell, per a protecció dels extrems de les armadures per a qualsevol diàmetre, amb desmuntatge inclòs	**0,27 €**
	B1534001		Peça de plàstic en forma de bolet, de color vermell, per a protecció dels extrems de les armadures per a qualsevol diametre per a 5 usos	0,03000 €
			Altres conceptes	0,24 €
P- 33	H153A9F1	u	Topall per a descàrrega de camions en excavacions, de 4 m d'amplada amb tauló de fusta i perfils IPN 100 clavat al terreny i amb el desmuntatge inclòs	**31,94 €**
	B1Z0D230		Tauló de fusta de pi per a 10 usos, per a seguretat i salut	4,56000 €
	B1Z4501A		Acer S275JR segons UNE-EN 10025-2, format per peça simple, en perfils laminats en calent sèrie IPN, IPE, HEB, HEA, HEM i UPN, treballat al taller per a col·locar amb soldadura i amb una capa d'imprimació antioxidant, per a seguretat i salut	18,37500 €
			Altres conceptes	9,01 €
P- 34	H15A2017	u	Extractor localitzat de gasos contaminants en treballs de soldadura amb velocitat de captura de 0,5 a 1 m/s, col·locat	**521,85 €**
	B15A0017		Extractor localitzat de gasos contaminants en treballs de soldadura amb velocitat de captura de 0,5 a 1 m/s	494,73000 €
			Altres conceptes	27,12 €
P- 35	H15B0007	u	Pantalla aïllant per a treballs en zones d'influència de línies elèctriques en tensió	**110,34 €**
	B15B0007		Pantalla aïllant per a treballs en zones d'influència de línies elèctriques en tensió	105,09000 €
			Altres conceptes	5,25 €
P- 36	H16C0003	dia	Detector de gasos portàtil, per a espais confinats, amb detector de gas combustible, O2, CO i H2S	**1,69 €**
	B16C0003		Detector de gasos portàtil, per a espais confinats, amb detector de gas combustible, O2, CO i H2S	1,61000 €

NÚMERO	CODI	UA	DESCRIPCIÓ	PREU
			Altres conceptes	0,08 €
P- 37	H16F3000	h	Presencia al lloc de treball de recursos preventius	**0,00 €**
			Sense descomposició	0,00 €
P- 38	H6452131	m	Tanca d'alçària 2 m, de planxa nervada d'acer galvanitzat, pals de tub d'acer galvanitzat col·locats cada 3 m sobre daus de formigó i amb el desmuntatge inclòs	**33,94 €**
	B1Z0300C		Formigó HM-20/P/20/I de consistència plàstica, grandària màxima del granulat 20 mm, amb >= 200 kg/m3 de ciment, apte per a classe d'exposició I, per a seguretat i salut	0,94260 €
	B64M2201		Planxa d'acer galvanitzat de 0,6 mm de gruix, nervada, per a tanca metàl·lica, per a seguretat i salut	13,94000 €
	B64Z2A00		Pal de tub d'acer galvanitzat, de 2 m d'alçària, per a tanca metàl·lica, per a seguretat i salut	4,96400 €
			Altres conceptes	14,09 €
P- 39	H64Z1111	u	Porta de planxa preformada d'acer galvanitzat d'1 fulla batent d'1 m de llum de pas i 2 m d'alçària, bastiment de tub d'acer galvanitzat, per a tanca de planxa metàl·lica i per a 2 usos, per a seguretat i salut i amb el desmuntatge inclòs	**0,00 €**
			Sense descomposició	0,00 €
P- 40	H64Z1511	u	Porta de planxa preformada d'acer galvanitzat de 2 fulla batent de 5 m de llum de pas i 2 m d'alçària, bastiment de tub d'acer galvanitzat, per a tanca de planxa metàl·lica i per a 2 usos, per a seguretat i salut i amb el desmuntatge inclòs	**0,00 €**
			Sense descomposició	0,00 €
P- 41	H6AA2111	m	Tanca mòbil, de 2 m d'alçària, d'acer galvanitzat, amb malla electrosoldada de 90x150 mm i de 4.5 i 3,5 mm de D, bastidor de 3.5x2 m de tub de 40 mm de D, fixat a peus prefabricats de formigó, i amb el desmuntatge inclòs	**3,09 €**
	B1Z6211A		Tanca mòbil, de 2 m d'alçària, d'acer galvanitzat, amb malla electrosoldada de 90x150 mm i de 4.5 i 3,5 mm de diàmetre, bastidor de 3.5x2 m de tub de 40 mm de diàmetre per a fixar a peus prefabricats de formigó, per a 20 usos, per a seguretat i salut	0,63000 €
	B1Z6AF0A		Dau de formigó de 38 kg per a peu de tanca mòbil de malla d'acer i per a 20 usos, per a seguretat i salut	0,04500 €
			Altres conceptes	2,42 €
P- 42	H6AZ54A1	u	Porta de planxa preformada d'acer galvanitzat d'1 fulla batent d'1 m de llum de pas i 2 m d'alçària, amb bastiment de tub d'acer galvanitzat, per a tanca mòbil de malla metàl·lica i per a 2 usos, per a seguretat i salut i amb el desmuntatge inclòs	**0,00 €**
			Sense descomposició	0,00 €
P- 43	H6AZ59A1	u	Porta de planxa preformada d'acer galvanitzat de 2 fulla batent de 6 m de llum de pas i 2 m d'alçària, amb bastiment de tub d'acer galvanitzat, per a tanca mòbil de malla metàl·lica i per a 2 usos, per a seguretat i salut i amb el desmuntatge inclòs	**0,00 €**
			Sense descomposició	0,00 €
P- 44	HB2A2321	m	Barrera de seguretat metàl·lica simple, per a una classe de contenció normal, amb nivell de contenció N2, índex de severitat A, amplària de treball W6 i deflexió dinàmica 2 m segons UNE-EN 1317-2, reduïda, amb un perfil longitudinal de secció doble ona i suports C-120 col·locats clavats a terra cada 4 m (BMSRA4/C), col·locada en trams rectes o en corbes de radi igual o superior a 22 m i amb el desmuntatge inclòs	**34,00 €**
	B1ZB1410		Suport C-120 d'acer galvanitzat, de 2000 mm de llargària, per a barrera de seguretat flexible, segons UNE 135122, per a seguretat i salut	6,69000 €
	B1ZBAA00		Perfil longitudinal d'acer galvanitzat de secció doble ona per a barrera de seguretat flexible, segons UNE 135121, per a seguretat i salut	17,60000 €

QUADRE DE PREUS NÚMERO 2

NÚMERO	CODI	UA	DESCRIPCIÓ	PREU
	B1ZBC010		Captallums per a barreres de seguretat flexibles amb làmina retrorreflectant classe RA3 a dues cares, per a seguretat i salut	0,33875 €
	B1ZBP010		Part proporcional d'elements de fixació per a barreres de seguretat flexibles, per a seguretat i salut	1,77750 €
			Altres conceptes	7,59 €
P- 45	HB2A2325	m	Barrera de seguretat metàl·lica simple, per a una classe de contenció normal, amb nivell de contenció N2, índex de severitat A, amplària de treball W6 i deflexió dinàmica 2 m segons UNE-EN 1317-2, reduïda, amb un perfil longitudinal de secció doble ona i suports C-120 col·locats amb fixacions mecàniques cada 4 m (BMSRA4/C), col·locada en trams rectes o en corbes de radi igual o superior a 22 m i amb el desmuntatge inclòs	**43,38 €**
	B1ZB1A10		Suport C-120 d'acer galvanitzat, de 700 mm de llargària amb placa d'ancoratge, per a barrera de seguretat flexible, segons UNE 135122, per a seguretat i salut	17,02250 €
	B1ZBAA00		Perfil longitudinal d'acer galvanitzat de secció doble ona per a barrera de seguretat flexible, segons UNE 135121, per a seguretat i salut	17,60000 €
	B1ZBC010		Captallums per a barreres de seguretat flexibles amb làmina retrorreflectant classe RA3 a dues cares, per a seguretat i salut	0,33875 €
	B1ZBP010		Part proporcional d'elements de fixació per a barreres de seguretat flexibles, per a seguretat i salut	1,77750 €
			Altres conceptes	6,64 €
P- 46	HB2C1000	m	Barrera de formigó doble, prefabricada, amb perfil tipus New Jersey, col·locada i amb el desmuntatge inclòs	**53,18 €**
	BBM2BBA0		Amortització de barrera de formigó doble, prefabricada, amb perfil tipus New Jersey (20 usos), per a seguretat i salut	2,46000 €
			Altres conceptes	50,72 €
P- 47	HB2C2000	m	Barrera de formigó simple, prefabricada, amb perfil tipus New Jersey, col·locada i amb el desmuntatge inclòs	**52,93 €**
	BBM2CBA0		Amortització de barrera de formigó simple, prefabricada, amb perfil tipus New Jersey (20 usos), per a seguretat i salut	2,22000 €
			Altres conceptes	50,71 €
P- 48	HB2ZE100	u	Terminal de barrera de formigó doble, prefabricat, amb perfil tipus New Jersey, col·locat i amb el desmuntatge inclòs	**68,45 €**
	BBMZEB00		Amortització de terminal de barrera de formigó doble, prefabricat, amb perfil tipus New Jersey (20 usos), per a seguretat i salut	4,95000 €
			Altres conceptes	63,50 €
P- 49	HB2ZE200	u	Terminal de barrera de formigó simple, prefabricat, amb perfil tipus New Jersey, col·locat i amb el desmuntatge inclòs	**67,95 €**
	BBMZEC00		Amortització de terminal de barrera de formigó simple, prefabricat, amb perfil tipus New Jersey (20 usos), per a seguretat i salut	4,47000 €
			Altres conceptes	63,48 €
P- 50	HB2ZR011	u	Extrem per a barrera metàl·lica en forma de terminal cua de peix amb l'extrem pla, fixat a mur i amb el desmuntatge inclòs	**53,56 €**
	B1ZBP010		Part proporcional d'elements de fixació per a barreres de seguretat flexibles, per a seguretat i salut	7,11000 €
	B1ZBR110		Terminal cua de peix amb l'extrem pla d'acer galvanitzat, per a barrera metàl·lica, segons UNE 135122, per a seguretat i salut	31,43000 €
			Altres conceptes	15,02 €
P- 51	HBA1UAC1	m	Col·locació i posterior retirada de cinta de marcatge de paviment, adhesiva, reflectant i antilliscant, de color groc, i ample de 10 cm	**0,00 €**
			Sense descomposició	0,00 €
P- 52	HBB20005	u	Senyal manual per a senyalista	**12,50 €**
	BBB2A001		Senyal manual per a senyalista	11,90000 €

NÚMERO	CODI	UA	DESCRIPCIÓ	PREU
			Altres conceptes	0,60 €
P- 53	HBBA1511	u	Placa de senyalització de seguretat laboral, de planxa d'acer llisa serigrafiada, de 40x33 cm, fixada mecànicament i amb el desmuntatge inclòs	**0,00 €**
			Sense descomposició	0,00 €
P- 54	HBBAA005	u	Senyal de prohibició, normalitzada amb pictograma negre sobre fons blanc, de forma circular amb cantells i banda transversal descendent d'esquerra a dreta a 45°, en color vermell, diàmetre 29 cm, amb cartell explicatiu rectangular, per ser vista fins 12 m, fixada i amb el desmuntatge inclòs	**39,24 €**
	BBBAA005		Senyal de prohibició, normalitzada amb pictograma negre sobre fons blanc, de forma circular amb cantells i banda transversal descendent d'esquerra a dreta a 45° en color vermell, de diàmetre 29 cm, per ésser vista fins 12 m, per a seguretat i salut	5,81000 €
	BBBAD015		Cartell explicatiu del contingut de la senyal, amb llegenda indicativa de prohibició, amb el text en negre sobre fons vermell, de forma rectangular, amb el cantell negre, costat major 29 cm, per ésser vist fins 12 m, per a seguretat i salut	8,86000 €
			Altres conceptes	24,57 €
P- 55	HBBAA007	u	Senyal de prohibició, normalitzada amb pictograma negre sobre fons blanc, de forma circular amb cantells i banda transversal descendent d'esquerra a dreta a 45°, en color vermell, diàmetre 10 cm, amb cartell explicatiu rectangular, per ser vista fins 3 m, fixada i amb el desmuntatge inclòs	**33,22 €**
	BBBAA007		Senyal de prohibició, normalitzada amb pictograma negre sobre fons blanc, de forma circular amb cantells i banda transversal descendent d'esquerra a dreta a 45° en color vermell, de diàmetre 10 cm, per ésser vista fins 3 m, per a seguretat i salut	2,84000 €
	BBBAD017		Cartell explicatiu del contingut de la senyal, amb llegenda indicativa de prohibició, amb el text en negre sobre fons vermell, de forma rectangular, amb el cantell negre, costat major 10 cm, per ésser vist fins 3 m, per a seguretat i salut	6,10000 €
			Altres conceptes	24,28 €
P- 56	HBBAB115	u	Senyal d'obligació, normalitzada amb pictograma blanc sobre fons blau, de forma circular amb cantells en color blanc, diàmetre 29 cm, amb cartell explicatiu rectangular, per ser vista fins 12 m, fixada i amb el desmuntatge inclòs	**38,19 €**
	BBBAB115		Senyal d'obligació, normalitzada amb pictograma blanc sobre fons blau, de forma circular amb cantells en color blanc, de diàmetre 29 cm, per ésser vista fins 12 m, per a seguretat i salut	5,81000 €
	BBBAD025		Cartell explicatiu del contingut de la senyal, amb llegenda indicativa d'obligació, amb el text en blanc sobre fons blau, de forma rectangular, amb el cantell blanc, costat major 29 cm, per ésser vist fins 12 m, per a seguretat i salut	7,86000 €
			Altres conceptes	24,52 €
P- 57	HBBAC013	u	Senyal indicativa d'informació de salvament o socors, normalitzada amb pictograma blanc sobre fons verd, de forma rectangular o quadrada, costat major 60 cm, per ser vista fins 25 m de distància, fixada i amb el desmuntatge inclòs	**35,30 €**
	BBBAC013		Senyal indicativa d'informació de salvament o socors, normalitzada amb pictograma blanc sobre fons verd, de forma rectangular o quadrada, costat major 60 cm, per ésser vista fins 25 m de distància, per a seguretat i salut	10,92000 €
			Altres conceptes	24,38 €
P- 58	HBBAE001	u	Rètol adhesiu (MIE-RAT.10) de maniobra per a quadre o pupitre de control elèctric, adherit	**5,66 €**
	BBBAE001		Rètol adhesiu (MIE-RAT.10) de maniobra per a quadre o pupitre de control elèctric, per a seguretat i salut	5,39000 €
			Altres conceptes	0,27 €

QUADRE DE PREUS NÚMERO 2

NÚMERO	CODI	UA	DESCRIPCIÓ	PREU
P- 59	HBBAF004	u	Senyal d'advertència, normalitzada amb pictograma negre sobre fons groc, de forma triangular amb el cantell negre, costat major 41 cm, amb cartell explicatiu rectangular, per ser vista fins 12 m de distància, fixada i amb el desmuntatge inclòs	**47,51 €**
	BBBAD004		Cartell explicatiu del contingut de la senyal, amb llegenda indicativa d'advertència, amb el text en negre sobre fons groc, de forma rectangular, amb el cantell negre, costat major 41 cm, per ésser vist fins 12 m, per a seguretat i salut	13,00000 €
	BBBAF004		Senyal d'advertència, normalitzada amb pictograma negre sobre fons groc, de forma triangular amb el cantell negre, costat major 41 cm, per ésser vista fins 12 m, per a seguretat i salut	9,55000 €
			Altres conceptes	24,96 €
P- 60	HBBJ0002	u	Semàfor de policarbonat, amb sistema òptic de diàmetre 210 mm amb una cara i un focus, òptica normal i lent de color ambre normal de vehicles 11/200, instal·lat i amb el desmuntatge inclòs	**0,00 €**
			Sense descomposició	0,00 €
P- 61	HBC11D01	u	Pòrtic de limitació d'alçària a 4 m, amb dos perfils metàl·lics i cable horitzontal amb banderoles, inclòs muntatge i desmuntatge	**770,66 €**
	B0AC112D		Cable d'acer galvanitzat rígid de composició 1x7+0 i diàmetre 9 mm, per a seguretat i salut	6,36000 €
	B1Z0300C		Formigó HM-20/P/20/I de consistència plàstica, grandària màxima del granulat 20 mm, amb >= 200 kg/m3 de ciment, apte per a classe d'exposició I, per a seguretat i salut	31,42000 €
	B1Z45011		Acer S275JR segons UNE-EN 10025-2, format per peça simple, en perfils laminats en calent sèrie IPN, IPE, HEB, HEA, HEM i UPN, tallat a mida i amb una capa d'imprimació antioxidant, per a seguretat i salut	198,00000 €
	BBC1D000		Garlanda d'abalisament reflectora, per a seguretat i salut	0,54000 €
			Altres conceptes	534,34 €
P- 62	HBC1D081	m	Garlanda reflectora, amb un suport cada 5 m i amb el desmuntatge inclòs	**3,08 €**
	B1Z0B700		Acer en barres corrugades B400S de límit elàstic >= 400 N/mm2, per a seguretat i salut	0,11640 €
	BBC1D000		Garlanda d'abalisament reflectora, per a seguretat i salut	0,09000 €
			Altres conceptes	2,87 €
P- 63	HBC1E001	u	Cadena de delimitació de zona de perill amb baules de polietilè, de color vermell i blanc alternats, amb un suport cada 5 m i amb el desmuntatge inclòs	**3,83 €**
	B1Z0B700		Acer en barres corrugades B400S de límit elàstic >= 400 N/mm2, per a seguretat i salut	0,11640 €
	BBC1E000		Cadena de delimitació de zona de perill amb baules de polietilè color vermell i blanc alternats, per a seguretat i salut	2,06000 €
			Altres conceptes	1,65 €
P- 64	HBC1HG01	u	Balisa lluminosa d'alta intensitat estroboscòpica i amb el desmuntatge inclòs	**78,29 €**
	BBC1HG00		Balisa lluminosa d'alta intensitat estroboscòpica, per a seguretat i salut	54,27000 €
	BBC1J000		Pila de 6 V per balisa lluminosa, per a seguretat i salut	12,08000 €
	BBLZC000		Suport metàl·lic de balisa lluminosa per a tub i barrera, per a seguretat i salut	5,49000 €
			Altres conceptes	6,45 €
P- 65	HBC1JF01	u	Llumenera amb làmpada fixa color ambre i amb el desmuntatge inclòs	**23,80 €**
	BBC1JF00		Llumenera amb làmpada fixa color ambre, per a seguretat i salut	21,53000 €
			Altres conceptes	2,27 €
P- 66	HBC1KJ00	m	Tanca mòbil metàl·lica de 2,5 m de llargària i 1 m d'alçària i amb el desmuntatge inclòs	**5,90 €**
	BBC1KJ04		Tanca mòbil metàl·lica de 2,5 m de llargària i 1 m d'alçària, per a 4 usos, per a seguretat i salut	4,26000 €
			Altres conceptes	1,64 €

QUADRE DE PREUS NÚMERO 2

NÚMERO	CODI	UA	DESCRIPCIÓ	PREU
P- 67	HQU1B150	mes	Lloguer de mòdul prefabricat per a equipament sanitaris a obra de 3,7x2,4 m amb tancaments formats per placa de dues planxes d'acer prelacat i aïllament interior de 40mm de gruix i paviment format per tauler aglomarat hidròfug amb acabat de PVC sobre xapa galvanitzada i llana mineral de vidre, instal·lació elèctrica 1 punt de llum, interruptor, endolls i protecció diferencial, i equipat amb 2 inodors, 2 dutxes, lavabo col·lectiu amb 2 aixetes i termos elèctric 50 litres	**61,56 €**
	BQU1B150		Lloguer de mòdul prefabricat per a equipament sanitaris a obra de 3,7x2,4 m amb tancaments formats per placa de dues planxes d'acer prelacat i aïllament interior de 40mm de gruix i paviment format per tauler aglomarat hidròfug amb acabat de PVC sobre xapa galvanitzada i llana mineral de vidre, instal·lació elèctrica amb 1 punt de llum, interruptor, endolls i protecció diferencial, i equipat amb 2 inodors, 2 dutxes, lavabo col·lectiu amb 2 aixetes i termos elèctric 50 litres	58,63000 €
			Altres conceptes	2,93 €
P- 68	HQU1D190	mes	Lloguer de mòdul prefabricat per equipament de vestidors a obra de 8x2,4 m amb tancaments formats per placa de dues planxes d'acer prelacat i aïllament interior de 40mm de gruix i paviment format per tauler aglomarat hidròfug amb acabat de PVC sobre xapa galvanitzada i llana mineral de vidre, instal·lació elèctrica 2 punts de llum, interruptor, endolls i protecció diferencial	**73,10 €**
	BQU1D190		Lloguer de mòdul prefabricat per equipament de vestidors a obra de 8x2,4 m amb tancaments formats per placa de dues planxes d'acer prelacat i aïllament interior de 40mm de gruix i paviment format per tauler aglomarat hidròfug amb acabat de PVC sobre xapa galvanitzada i llana mineral de vidre, instal·lació elèctrica amb 2 punts de llum, interruptor, endolls i protecció diferencial	69,62000 €
			Altres conceptes	3,48 €
P- 69	HQU1E170	mes	Lloguer de mòdul prefabricat per a equipament de menjador a obra de 6x2,4 m amb tancaments formats per placa de dues planxes d'acer prelacat i aïllament interior de 40mm de gruix i paviment format per tauler aglomarat hidròfug amb acabat de PVC sobre xapa galvanitzada i llana mineral de vidre, instal·lació elèctrica 1 punt de llum, interruptor, endolls i protecció diferencial, i equipat amb aigüera d'1 pica amb aixeta i taulell	**65,42 €**
	BQU1E170		Lloguer de mòdul prefabricat per a equipament de menjador a obra de 6x2,4 m amb tancaments formats per placa de dues planxes d'acer prelacat i aïllament interior de 40mm de gruix i paviment format per tauler aglomarat hidròfug amb acabat de PVC sobre xapa galvanitzada i llana mineral de vidre, instalació elèctrica amb 1 punt de llum, interruptor, endolls i protecció diferencial, i equipat amb aigüera d'1 pica amb aixeta i taulell	62,30000 €
			Altres conceptes	3,12 €
P- 70	HQU22301	u	Armari metàl·lic individual de doble compartiment interior, de 0.4x0.5x1,8 m, col·locat i amb el desmuntatge inclòs	**62,78 €**
	BQU22303		Armari metàl·lic individual amb doble compartiment interior, de 0.4x0.5x1,8 m, per a 3 usos, per a seguretat i salut	54,12000 €
			Altres conceptes	8,66 €
P- 71	HQU25701	u	Banc de fusta, de 3,5 m de llargària i 0,4 m d'amplària, amb capacitat per a 5 persones, col·locat i amb el desmuntatge inclòs	**25,95 €**
	BQU25700		Banc de fusta de 3,5 m de llargària i 0,4 m d'amplària, amb capacitat per a 5 persones per a 4 usos, per a seguretat i salut	21,31000 €
			Altres conceptes	4,64 €
P- 72	HQU27902	u	Taula de fusta amb tauler de melamina, de 3,5 m de llargària i 0,8 m d'amplària, amb capacitat per a 10 persones, col·locada i amb el desmuntatge inclòs	**32,34 €**
	BQU27900		Taula de fusta amb tauler de melamina, de 3,5 m de llargària i 0,8 m d'amplària, amb capacitat per a 10 persones per a 4 usos, per a seguretat i salut	22,85500 €
			Altres conceptes	9,49 €

QUADRE DE PREUS NÚMERO 2

NÚMERO	CODI	UA	DESCRIPCIÓ	PREU
P- 73	HQU2AF02	u	Nevera elèctrica, de 100 l de capacitat, col·locada i amb el desmuntatge inclòs	**112,08 €**
	BQU2AF02		Nevera elèctrica, de 100 l de capacitat, per a 2 usos, per a seguretat i salut	98,80000 €
			Altres conceptes	13,28 €
P- 74	HQU2D102	u	Planxa elèctrica per a escalfar menjars, de 60x45 cm, col·locada i amb el desmuntatge inclòs	**63,62 €**
	BQU2D102		Planxa elèctrica per a escalfar menjars, de 60x45 cm, per a 2 usos, per a seguretat i salut	57,19000 €
			Altres conceptes	6,43 €
P- 75	HQU2E001	u	Forn microones per a escalfar menjars, col·locat i amb el desmuntatge inclòs	**72,90 €**
	BQU2E002		Forn microones, per a 2 usos, per a seguretat i salut	68,29000 €
			Altres conceptes	4,61 €
P- 76	HQU2GF01	u	Recipient per a recollida d'escombraries, de 100 l de capacitat, col·locat i amb el desmuntatge inclòs	**46,70 €**
	BQU2GF00		Recipient per a recollida d'escombraries de 100 l de capacitat, per a seguretat i salut	42,21000 €
			Altres conceptes	4,49 €
P- 77	HQU2P001	u	Penja-robes per a dutxa, col·locat i amb el desmuntatge inclòs	**2,28 €**
	BQZ1P000		Penja-robes per a dutxa, per a seguretat i salut	1,04000 €
			Altres conceptes	1,24 €
P- 78	HRE21100	m	Protecció de l'àrea de vegetació amb tanca mòbil de 2 m d'alçària, amb malla electrosoldada d'acer galvanitzat, fixada a peus prefabricats de formigó, amb el desmuntatge inclòs	**0,00 €**
			Sense descomposició	0,00 €
P- 79	HRE21300	m	Protecció de l'àrea de vegetació amb barrera de seguretat rígida de plàstic, plena d'aigua, amb el desmuntatge inclòs	**0,00 €**
			Sense descomposició	0,00 €
P- 80	HRE22100	u	Protecció individual de tronc d'arbre de perímetre aproximat entre 95 i 125 cm, amb estructura de fustes lligades entre si amb filferro, de 2 m d'alçària mínima, col·locades sobre material amb funció d'enconxat, amb el desmuntatge inclòs	**0,00 €**
			Sense descomposició	0,00 €
P- 81	HRE22300	u	Protecció individual de tronc d'arbre de perímetre màxim 100 cm, amb pneumàtics reciclats, amb el desmuntatge inclòs	**0,00 €**
			Sense descomposició	0,00 €
P- 82	HRE23100	m2	Protecció de la zona radical contra sobrecàrregues temporals, amb una capa de grava de gruix no inferior a 20 cm, col·locada sobre capa separadora de geotèxtil, i revestida amb planxa d'acer de 15 mm de gruix, amb el desmuntatge inclòs	**0,00 €**

Per la Consultora Reus, setembre 2022

Jordi Bessa Panadés
Enginyer de Camins, Canals i Ports
Nº Col·legiat 14.111

PRESSUPOST

Data: 28/09/22 Pàg.: 1

OBRA 01 2098

CAPÍTOL 01 EQUIPS PROTECCIÓ INDIVIDUAL

NUM.	CODI	UA	DESCRIPCIÓ	AMIDAMENT	PREU	IMPORT TOTAL
1	H1411111	u	Casc de seguretat per a ús normal, contra cops, de polietilè amb un pes màxim de 400 g, homologat segons UNE-EN 812 (P - 1)	8,000	6,25	50,00
2	H142CD70	u	Pantalla facial per a protecció de riscs mecànics, amb visor de malla de reixeta metàl·lica, per acoblar al casc amb arnès abatible, homologada segons UNE-EN 1731 (P - 2)	1,000	9,61	9,61
3	H1432012	u	Protector auditiu d'auricular, acoblat al cap amb arnès i orelleres antisoroll, homologat segons UNE-EN 352-1 i UNE-EN 458 (P - 3)	2,000	19,09	38,18
4	H1445003	u	Mascareta de protecció respiratòria, homologada segons UNE-EN 140 (P - 4)	2,000	1,50	3,00
5	H14462N4	u	Semimàscara filtrant de protecció contra partícules d'eficacia mitja, tipus FFP, classe 2, (FFP2), no reutilitzable (NR), segons norma UNE-EN 149, sense vàlvula (P - 5)	2,000	0,00	0,00
6	H144N030	u	Equip de protecció respiratòria no autònom per línia d'aire comprimit amb màscara, homologat segons UNE-EN 14593-1 (P - 6)	1,000	518,01	518,01
7	H145E003	u	Parella de guants contra agents químics i microorganismes, homologats segons UNE-EN 374-1, UNE-EN ISO 11298-2, UNE-EN 1998-3 i UNE-EN 420 (P - 7)	12,000	2,91	34,92
8	H1474600	u	Cinturó antivibració, ajustable i de teixit transpirable (P - 8)	2,000	16,47	32,94
9	H147D102	u	Sistema anticaiguda compost per un arnès anticaiguda amb tirants, bandes secundàries, bandes subglúties, bandes de cuixa, recolzament dorsal per a subjecció, elements d'ajust, element dorsal d'enganxament d'arnès anticaiguda i sivella, incorporat a un element d'amarrament composat per un terminal manufacturat, homologat segons UNE-EN 361, UNE-EN 362, UNE-EN 364, UNE-EN 365 i UNE-EN 354 (P - 9)	1,000	44,67	44,67
10	H147D405	u	Sistema anticaiguda compost per un arnès anticaiguda amb tirants, bandes secundàries, bandes subglúties, bandes de cuixa, recolzament dorsal per a subjecció, elements d'ajust, element dorsal d'enganxament d'arnès anticaiguda i sivella, incorporat a un subsistema anticaiguda de tipus lliscant sobre línia d'ancoratge flexible de llargaria 10 m, homologat segons UNE-EN 361, UNE-EN 362, UNE-EN 364, UNE-EN 365 i UNE-EN 353-2 (P - 10)	1,000	473,41	473,41
11	H147D501	u	Sistema anticaiguda compost per un arnès anticaiguda amb tirants, bandes secundàries, bandes subglúties, bandes de cuixa, recolzament dorsal per a subjecció, elements d'ajust, element dorsal d'enganxament d'arnès anticaiguda i sivella, incorporat a un subsistema anticaiguda de tipus absorbent d'energia, homologat segons UNE-EN 361, UNE-EN 362, UNE-EN 364, UNE-EN 365 i UNE-EN 355 (P - 11)	1,000	220,58	220,58
12	H147L015	u	Aparell d'ancoratge per a equip de protecció individual contra caiguda d'alçada, homologat segons UNE-EN 795, amb fixació amb tac mecànic (P - 12)	2,000	24,33	48,66
13	H147M007	u	Arnès de seient solidari a equip de protecció individual per a prevenció de caigudes d'alçada, homologat segons UNE-EN 813 (P - 13)	1,000	116,31	116,31

TOTAL CAPÍTOL 01.01 1.590,29

OBRA 01 2098

CAPÍTOL 03 SISTEMES DE PROTECCIÓ COL·LECTIVA

NUM.	CODI	UA	DESCRIPCIÓ	AMIDAMENT	PREU	IMPORT TOTAL
1	H1510001	m2	Protecció horitzontal sota l'encofrat de sostres amb xarxa de fil trenat de poliamida no regenerada, de tenacitat alta, de 4 mm de diàmetre i 80x80 mm de pas de malla, amb corda perimetral de poliamida de 12 mm de diàmetre nuada a la xarxa, unida a l'estructura de sotaponts de l'encofrat mitjançant ganxos metàl·lics cada metre, amb el	0,000	1,67	0,00

			desmuntatge inclòs (P - 14)			
2	H1511015	m2	Protecció amb xarxa de seguretat horitzontal sota bigues en viaductes o ponts, ancorada a suports metàl·lics, i amb el desmuntatge inclòs (P - 15)	0,000	13,89	0,00
3	H1511017	m2	Protecció amb xarxa de seguretat horitzontal en trams laterals en viaductes o ponts, ancorada a suports metàl·lics, en voladiu, i amb el desmuntatge inclòs (P - 16)	0,000	18,04	0,00
4	H1512007	m	Protecció col·lectiva vertical del perímetre de les façanes contra caigudes de persones u objectes, amb suport metàl·lic tipus mènsula, de llargària 2,5 m, barra porta xarxes horitzontal, serjant d'ancoratge al sostre, xarxa de seguretat horitzontal i amb el desmuntatge inclòs (P - 17)	0,000	16,97	0,00
5	H1512013	m2	Protecció col·lectiva vertical dels laterals dels forats de les escales en tota l'alçada amb xarxa-teló normalitzada (UNE-EN 1263-1) de poliamida no regenerada, de tenacitat alta nuada amb corda perimetral de poliamida, ancoratge de fleix perforat i clau d'impacte d'acer i corda de cosit de 6 mm de diàmetre i amb el desmuntatge inclòs (P - 18)	0,000	19,05	0,00
6	H1512212	m	Protecció col·lectiva vertical del perímetre del sostre amb xarxa per a proteccions superficials contra caigudes, de fil trenat de poliamida no regenerada, de tenacitat alta, de 4 mm de diàmetre, 80x80 mm de pas de malla, corda perimetral de poliamida de 12 mm de diàmetre nuada a la xarxa, d'alçària 5 m, amb ancoratges d'emborsament inferior, fixada al sostre cada 0.5 amb ganxos embeguts en el formigó, cordes d'hissat i subjecció de 12 mm de diàmetre, pescant metàl·lic de forca fixats al sostre cada 4,5 m amb ganxos embeguts en el formigó, en 1a col·locació i amb el desmuntatge inclòs (P - 19)	0,000	17,87	0,00
7	H151A1K1	m2	Protecció col·lectiva horitzontal d'obertures amb xarxa per a proteccions superficials contra caigudes, de fil trenat de poliamida no regenerada, de tenacitat alta, de 4 mm de diàmetre, 80x80 mm de pas de malla, corda perimetral de poliamida de 12 mm de diàmetre nuada a la xarxa, fixada amb fleix i tacs d'expansió i amb el desmuntatge inclòs (P - 20)	0,000	6,14	0,00
8	H151AEL1	m2	Protecció horitzontal d'obertures amb malla electrosoldada de barres corrugades d'acer 10x 10 cm i de 3 - 3 mm de diàmetre embegut en el formigó i amb el desmuntatge inclòs (P - 21)	0,000	7,23	0,00
9	H151AJ01	m2	Protecció horitzontal d'obertures d'1 m de diàmetre com a màxim, en sostres, amb fusta i amb el desmuntatge inclòs (P - 22)	0,000	15,25	0,00
10	H1521431	m	Barana de protecció per a escales, d'alçària 1 m, amb travesser de tauló de fusta fixada amb suports de muntant metàl·lic amb mordassa per al sostre i amb el desmuntatge inclòs (P - 23)	0,000	7,39	0,00
11	H1522111	m	Barana de protecció en el perímetre de la coronació d'excavacions, d'alçària 1 m, amb travesser superior, travesser intermedi i muntants de tub metàl·lic de 2,3´´, sòcol de post de fusta, ancorada al terreny amb daus de formigó i amb el desmuntatge inclòs (P - 24)	0,000	16,14	0,00
12	H152J105	m	Cable fiador per al cinturó de seguretat, fixat en ancoratges de servei i amb el desmuntatge inclòs (P - 25)	0,000	6,57	0,00
13	H152M671	m	Barana de protecció prefabricada per a forats d'ascensor, d'alçària 1 m, fixada amb cargols d'ataconat als brancals de fàbrica i amb el desmuntatge inclòs (P - 26)	0,000	9,16	0,00
14	H152N681	m	Barana de protecció sobre sostre o llosa, d'alçària 1 m, enjovada en cèrcol perimetral de formigó cada 2,5 m i amb el desmuntatge inclòs (P - 27)	0,000	8,48	0,00
15	H152PA11	m	Marquesina de protecció de 2,5 m amb estructura metàl·lica tubular i plataforma de fusta, desmuntatge inclòs (P - 28)	0,000	34,42	0,00
16	H152PB21	m	Marquesina de protecció en voladiu de 3 m amb perfils d'acer IPN 140 fixats al sostre o llosa amb cargols passants i taulons de fusta, inclinació en l'extrem de 30 °, desmuntatge inclòs (P - 29)	0,000	157,06	0,00
17	H152U000	m	Tanca d'advertència o abalisament d'1 m d'alçada amb malla de polietilè taronja, fixada a 1 m del perímetre del sostre amb suports d'acer allotjats amb forats al sostre (P - 30)	0,000	2,60	0,00
18	H152V017	m3	Barrera de seguretat contra esllavissades en coronacions de rases i excavacions amb les terres deixades a la vora i amb el desmuntatge inclòs (P - 31)	0,000	34,43	0,00

19	H1534001	u	Peça de plàstic en forma de bolet, de color vermell, per a protecció dels extrems de les armadures per a qualsevol diàmetre, amb desmuntatge inclòs (P - 32)	0,000	0,27	0,00
20	H153A9F1	u	Topall per a descàrrega de camions en excavacions, de 4 m d'amplada amb tauló de fusta i perfils IPN 100 clavat al terreny i amb el desmuntatge inclòs (P - 33)	0,000	31,94	0,00
21	H15A2017	u	Extractor localitzat de gasos contaminants en treballs de soldadura amb velocitat de captura de 0,5 a 1 m/s, col·locat (P - 34)	0,000	521,85	0,00
22	H15B0007	u	Pantalla aïllant per a treballs en zones d'influència de línies elèctriques en tensió (P - 35)	0,000	110,34	0,00
23	H16C0003	dia	Detector de gasos portàtil, per a espais confinats, amb detector de gas combustible, O2, CO i H2S (P - 36)	0,000	1,69	0,00
24	HBBAA005	u	Senyal de prohibició, normalitzada amb pictograma negre sobre fons blanc, de forma circular amb cantells i banda transversal descendent d'esquerra a dreta a 45°, en color vermell, diàmetre 29 cm, amb cartell explicatiu rectangular, per ser vista fins 12 m, fixada i amb el desmuntatge inclòs (P - 54)	0,000	39,24	0,00
25	HBBAA007	u	Senyal de prohibició, normalitzada amb pictograma negre sobre fons blanc, de forma circular amb cantells i banda transversal descendent d'esquerra a dreta a 45°, en color vermell, diàmetre 10 cm, amb cartell explicatiu rectangular, per ser vista fins 3 m, fixada i amb el desmuntatge inclòs (P - 55)	0,000	33,22	0,00
26	HBBAB115	u	Senyal d'obligació, normalitzada amb pictograma blanc sobre fons blau, de forma circular amb cantells en color blanc, diàmetre 29 cm, amb cartell explicatiu rectangular, per ser vista fins 12 m, fixada i amb el desmuntatge inclòs (P - 56)	0,000	38,19	0,00
27	HBBAC013	u	Senyal indicativa d'informació de salvament o socors, normalitzada amb pictograma blanc sobre fons verd, de forma rectangular o quadrada, costat major 60 cm, per ser vista fins 25 m de distància, fixada i amb el desmuntatge inclòs (P - 57)	0,000	35,30	0,00
28	HBBAE001	u	Rètol adhesiu (MIE-RAT.10) de maniobra per a quadre o pupitre de control elèctric, adherit (P - 58)	0,000	5,66	0,00
29	HBBAF004	u	Senyal d'advertència, normalitzada amb pictograma negre sobre fons groc, de forma triangular amb el cantell negre, costat major 41 cm, amb cartell explicatiu rectangular, per ser vista fins 12 m de distància, fixada i amb el desmuntatge inclòs (P - 59)	0,000	47,51	0,00
30	HBBJ0002	u	Semàfor de policarbonat, amb sistema òptic de diàmetre 210 mm amb una cara i un focus, òptica normal i lent de color ambre normal de vehicles 11/200, instal·lat i amb el desmuntatge inclòs (P - 60)	0,000	0,00	0,00

TOTAL CAPÍTOL 01.03 0,00

OBRA 01 2098

CAPÍTOL 04 IMPLANTACIÓ PROVISIONAL DEL PERSONAL D'OBRA

NUM.	CODI	UA	DESCRIPCIÓ	AMIDAMENT	PREU	IMPORT TOTAL
1	H6452131	m	Tanca d'alçària 2 m, de planxa nervada d'acer galvanitzat, pals de tub d'acer galvanitzat col·locats cada 3 m sobre daus de formigó i amb el desmuntatge inclòs (P - 38)	0,000	33,94	0,00
2	H64Z1111	u	Porta de planxa preformada d'acer galvanitzat d'1 fulla batent d'1 m de llum de pas i 2 m d'alçària, bastiment de tub d'acer galvanitzat, per a tanca de planxa metàl·lica i per a 2 usos, per a seguretat i salut i amb el desmuntatge inclòs (P - 39)	0,000	0,00	0,00
3	H64Z1511	u	Porta de planxa preformada d'acer galvanitzat de 2 fulla batent de 5 m de llum de pas i 2 m d'alçària, bastiment de tub d'acer galvanitzat, per a tanca de planxa metàl·lica i per a 2 usos, per a seguretat i salut i amb el desmuntatge inclòs (P - 40)	0,000	0,00	0,00
4	H6AA2111	m	Tanca mòbil, de 2 m d'alçària, d'acer galvanitzat, amb malla electrosoldada de 90x150 mm i de 4.5 i 3,5 mm de D, bastidor de 3.5x2 m de tub de 40 mm de D, fixat a peus prefabricats de formigó, i amb el desmuntatge inclòs (P - 41)	0,000	3,09	0,00

5	H6AZ54A1	u	Porta de planxa preformada d'acer galvanitzat d'1 fulla batent d'1 m de llum de pas i 2 m d'alçària, amb bastiment de tub d'acer galvanitzat, per a tanca mòbil de malla metàl·lica i per a 2 usos, per a seguretat i salut i amb el desmuntatge inclòs (P - 42)	0,000	0,00	0,00
6	H6AZ59A1	u	Porta de planxa preformada d'acer galvanitzat de 2 fulla batent de 6 m de llum de pas i 2 m d'alçària, amb bastiment de tub d'acer galvanitzat, per a tanca mòbil de malla metàl·lica i per a 2 usos, per a seguretat i salut i amb el desmuntatge inclòs (P - 43)	0,000	0,00	0,00
7	HB2A2321	m	Barrera de seguretat metàl·lica simple, per a una classe de contenció normal, amb nivell de contenció N2, índex de severitat A, amplària de treball W6 i deflexió dinàmica 2 m segons UNE-EN 1317-2, reduïda, amb un perfil longitudinal de secció doble ona i suports C-120 col·locats clavats a terra cada 4 m (BMSRA4/C), col·locada en trams rectes o en corbes de radi igual o superior a 22 m i amb el desmuntatge inclòs (P - 44)	0,000	34,00	0,00
8	HB2A2325	m	Barrera de seguretat metàl·lica simple, per a una classe de contenció normal, amb nivell de contenció N2, índex de severitat A, amplària de treball W6 i deflexió dinàmica 2 m segons UNE-EN 1317-2, reduïda, amb un perfil longitudinal de secció doble ona i suports C-120 col·locats amb fixacions mecàniques cada 4 m (BMSRA4/C), col·locada en trams rectes o en corbes de radi igual o superior a 22 m i amb el desmuntatge inclòs (P - 45)	0,000	43,38	0,00
9	HB2C1000	m	Barrera de formigó doble, prefabricada, amb perfil tipus New Jersey, col·locada i amb el desmuntatge inclòs (P - 46)	0,000	53,18	0,00
10	HB2C2000	m	Barrera de formigó simple, prefabricada, amb perfil tipus New Jersey, col·locada i amb el desmuntatge inclòs (P - 47)	0,000	52,93	0,00
11	HB2ZE100	u	Terminal de barrera de formigó doble, prefabricat, amb perfil tipus New Jersey, col·locat i amb el desmuntatge inclòs (P - 48)	0,000	68,45	0,00
12	HB2ZE200	u	Terminal de barrera de formigó simple, prefabricat, amb perfil tipus New Jersey, col·locat i amb el desmuntatge inclòs (P - 49)	0,000	67,95	0,00
13	HB2ZR011	u	Extrem per a barrera metàl·lica en forma de terminal cua de peix amb l'extrem pla, fixat a mur i amb el desmuntatge inclòs (P - 50)	0,000	53,56	0,00
14	HBA1UAC1	m	Col·locació i posterior retirada de cinta de marcatge de paviment, adhesiva, reflectant i antilliscant, de color groc, i ample de 10 cm (P - 51)	0,000	0,00	0,00
15	HBB20005	u	Senyal manual per a senyalista (P - 52)	0,000	12,50	0,00
16	HBBA1511	u	Placa de senyalització de seguretat laboral, de planxa d'acer llisa serigrafiada, de 40x33 cm, fixada mecànicament i amb el desmuntatge inclòs (P - 53)	0,000	0,00	0,00
17	HBC11D01	u	Pòrtic de limitació d'alçària a 4 m, amb dos perfils metàl·lics i cable horitzontal amb banderoles, inclòs muntatge i desmuntatge (P - 61)	0,000	770,66	0,00
18	HBC1D081	m	Garlanda reflectora, amb un suport cada 5 m i amb el desmuntatge inclòs (P - 62)	0,000	3,08	0,00
19	HBC1E001	u	Cadena de delimitació de zona de perill amb baules de polietilè, de color vermell i blanc alternats, amb un suport cada 5 m i amb el desmuntatge inclòs (P - 63)	0,000	3,83	0,00
20	HBC1HG01	u	Balisa lluminosa d'alta intensitat estroboscòpica i amb el desmuntatge inclòs (P - 64)	0,000	78,29	0,00
21	HBC1JF01	u	Llumenera amb làmpada fixa color ambre i amb el desmuntatge inclòs (P - 65)	0,000	23,80	0,00
22	HBC1KJ00	m	Tanca mòbil metàl·lica de 2,5 m de llargària i 1 m d'alçària i amb el desmuntatge inclòs (P - 66)	0,000	5,90	0,00
23	HQU1B150	mes	Lloguer de mòdul prefabricat per a equipament sanitaris a obra de 3,7x2,4 m amb tancaments formats per placa de dues planxes d'acer prelacat i aïllament interior de 40mm de gruix i paviment format per tauler aglomarat hidròfug amb acabat de PVC sobre xapa galvanitzada i llana mineral de vidre, instal·lació elèctrica 1 punt de llum, interruptor, endolls i protecció diferencial, i equipat amb 2 inodors, 2 dutxes, lavabo col·lectiu amb 2 aixetes i termos elèctric 50 litres (P - 67)	1,000	61,56	61,56
24	HQU1D190	mes	Lloguer de mòdul prefabricat per equipament de vestidors a obra de 8x2,4 m amb tancaments formats per placa de dues planxes d'acer prelacat i aïllament interior de 40mm de gruix i paviment format per	2,000	73,10	146,20

			tauler aglomarat hidròfug amb acabat de PVC sobre xapa galvanitzada i llana mineral de vidre, instal·lació elèctrica 2 punts de llum, interruptor, endolls i protecció diferencial (P - 68)			
25	HQU1E170	mes	Lloguer de mòdul prefabricat per a equipament de menjador a obra de 6x2,4 m amb tancaments formats per placa de dues planxes d'acer prelacat i aïllament interior de 40mm de gruix i paviment format per tauler aglomarat hidròfug amb acabat de PVC sobre xapa galvanitzada i llana mineral de vidre, instal·lació elèctrica 1 punt de llum, interruptor, endolls i protecció diferencial, i equipat amb aigüera d'1 pica amb aixeta i taulell (P - 69)	2,000	65,42	130,84
26	HQU22301	u	Armari metàl·lic individual de doble compartiment interior, de 0.4x0.5x1,8 m, col·locat i amb el desmuntatge inclòs (P - 70)	6,000	62,78	376,68
27	HQU25701	u	Banc de fusta, de 3,5 m de llargària i 0,4 m d'amplària, amb capacitat per a 5 persones, col·locat i amb el desmuntatge inclòs (P - 71)	2,000	25,95	51,90
28	HQU27902	u	Taula de fusta amb tauler de melamina, de 3,5 m de llargària i 0,8 m d'amplària, amb capacitat per a 10 persones, col·locada i amb el desmuntatge inclòs (P - 72)	1,000	32,34	32,34
29	HQU2AF02	u	Nevera elèctrica, de 100 l de capacitat, col·locada i amb el desmuntatge inclòs (P - 73)	1,000	112,08	112,08
30	HQU2D102	u	Planxa elèctrica per a escalfar menjars, de 60x45 cm, col·locada i amb el desmuntatge inclòs (P - 74)	1,000	63,62	63,62
31	HQU2E001	u	Forn microones per a escalfar menjars, col·locat i amb el desmuntatge inclòs (P - 75)	1,000	72,90	72,90
32	HQU2GF01	u	Recipient per a recollida d'escombraries, de 100 l de capacitat, col·locat i amb el desmuntatge inclòs (P - 76)	1,000	46,70	46,70
33	HQU2P001	u	Penja-robes per a dutxa, col·locat i amb el desmuntatge inclòs (P - 77)	1,000	2,28	2,28
34	HRE21100	m	Protecció de l'àrea de vegetació amb tanca mòbil de 2 m d'alçària, amb malla electrosoldada d'acer galvanitzat, fixada a peus prefabricats de formigó, amb el desmuntatge inclòs (P - 78)	0,000	0,00	0,00
35	HRE21300	m	Protecció de l'àrea de vegetació amb barrera de seguretat rígida de plàstic, plena d'aigua, amb el desmuntatge inclòs (P - 79)	0,000	0,00	0,00
36	HRE22100	u	Protecció individual de tronc d'arbre de perímetre aproximat entre 95 i 125 cm, amb estructura de fustes lligades entre si amb filferro, de 2 m d'alçària mínima, col·locades sobre material amb funció d'enconxat, amb el desmuntatge inclòs (P - 80)	0,000	0,00	0,00
37	HRE22300	u	Protecció individual de tronc d'arbre de perímetre màxim 100 cm, amb pneumàtics reciclats, amb el desmuntatge inclòs (P - 81)	0,000	0,00	0,00
38	HRE23100	m2	Protecció de la zona radical contra sobrecàrregues temporals, amb una capa de grava de gruix no inferior a 20 cm, col·locada sobre capa separadora de geotèxtil, i revestida amb planxa d'acer de 15 mm de gruix, amb el desmuntatge inclòs (P - 82)	0,000	0,00	0,00

TOTAL CAPÍTOL 01.04 1.097,10

OBRA 01 2098

CAPÍTOL 05 DESPESES FORMACIÓ SEGURETAT PERSONAL

NUM.	CODI	UA	DESCRIPCIÓ	AMIDAMENT	PREU	IMPORT TOTAL
1	H16F3000	h	Presencia al lloc de treball de recursos preventius (P - 37)	0,000	0,00	0,00

TOTAL CAPÍTOL 01.05 0,00

TOTAL PRESSUPOST 2.687,39

RESUM DE PRESSUPOST

Data: 28/09/22

NIVELL 2 : CAPÍTOL			Import
CAPÍTOL	01.01	EQUIPS PROTECCIÓ INDIVIDUAL	1.590,29
CAPÍTOL	01.03	SISTEMES DE PROTECCIÓ COL·LECTIVA	0,00
CAPÍTOL	01.04	IMPLANTACIÓ PROVISIONAL DEL PERSONAL D'OBRA	1.097,10
CAPÍTOL	01.05	DESPESES FORMACIÓ SEGURETAT PERSONAL	0,00
OBRA	**01**	**2098**	**2.687,39**
		2.687,39	

NIVELL 1 : OBRA			Import
OBRA	01	2098	2.687,39
			2.687,39

PRESSUPOST D'EXECUCIÓ PER CONTRACTE

PRESSUPOST D'EXECUCIÓ MATERIAL.....	2.687,39
13 % DESPESES GENERALS SOBRE 2.687,39.....	349,36
6 % BENEFICI INDUSTRIAL SOBRE 2.687,39.....	161,24

TOTAL PRESSUPOST PER CONTRACTE 3.197,99

Aquest pressupost d'execució per contracte puja a

tres mil cent noranta-set euros amb noranta-nou cèntims

Per la Consultora Reus, setembre 2022

Jordi Bessa Panadés

Enginyer de Camins, Canlas i Ports
Nº Col·legiat 14.111

ANNEX 11: PLA D'OBRA

ANNEX 11: PLA D'OBRA

ÍNDEX

1. INTRODUCCIÓ 5
2. DIAGRAMA DE GANTT 5

1. INTRODUCCIÓ

Aquest annex es redacta seguint el que estableix l'article 132 del Reial decret 1098/2001 de 12 d'octubre, i l'apartat 1 paràgraf e de l'article 107 de la Llei 30/2007 de 30 d'octubre de contractes del sector públic, fent-hi constar el caràcter indicatiu que té aquesta programació.

2. DIAGRAMA DE GANTT

S'adjunta a continuació el diagrama de barres amb un termini d'execució resultant de DOTZE (12) setmanes.

L'obtenció del termini total d'execució de les obres definides en aquest projecte s'ha basat en les premisses següents:

- El conjunt de les obres s'ha ordenat en unitats o grups d'unitats.
- Els rendiments utilitzats són els indicats en la justificació de preus o un múltiple d'aquests.
- S'han considerat jornades de vuit hores i mesos de vint-i-dos dies laborables.

Id		Modo de tarea	Nombre de tarea	Duración	Predecesoras	Nombres de los recursos
1			**Projecte**	**60 días**		
2			**Treballs previs i demolicions**	**4 días**		
3			Esbrossada de terreny	3 días		
4			Desmuntatge barrera metàl·lica	1 día	3	
5			Repicat estreps existents	2 días		
6			**Excavacions**	**5 días**		
7			Excavació fonaments	5 días	5	
8			**Estructura**	**20 días**		
9			Execució fonaments	8 días	7	
10			Instalació Marc. Pref	7 días	9	
11			Execució murs	5 días	10	
12			Col·locació escullera	20 días		
13			**Reblerts i serveis afectats**	**15 días**		
14			Reblert de terres	15 días	12	
15			Serveis afectats	7 días	12	
16			**Ferms i paviments**	**14 días**		
17			Execució ferm	14 días	14	
18			**Senyalització i defenses**	**2 días**		
19			Senyalització i defenses	2 días	17	



Proyecto: 2098_Pla Obra_R0
Fecha: lun 26/09/22

Tarea	Tarea inactiva	Informe de resumen manual	Hito externo	Progreso
División	Hito inactivo	Resumen manual	Fecha límite	Progreso manual
Hito	Resumen inactivo	solo el comienzo	Línea base	Atraso
Resumen	Tarea manual	solo fin	Hito de línea base	
Resumen del proyecto	solo duración	Tareas externas	Resumen de línea base	

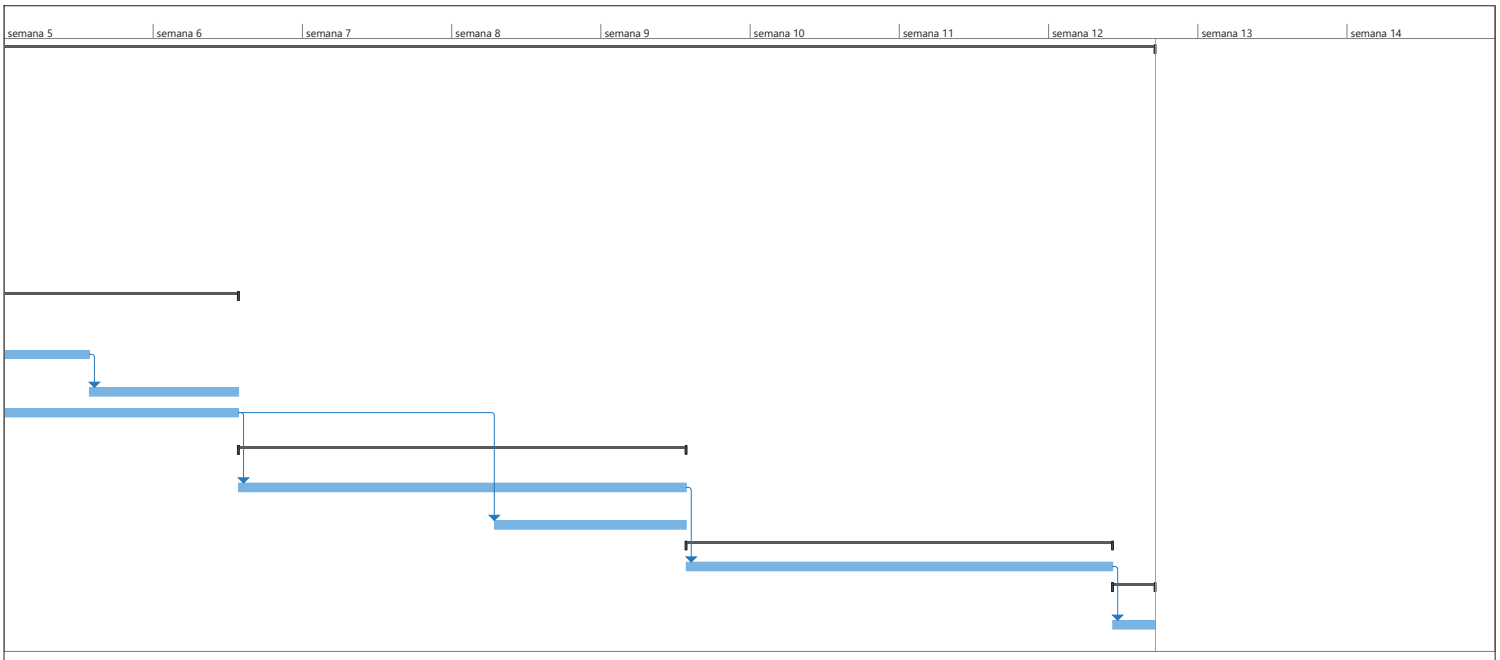

Proyecto: 2098_Pla Obra_R0
Fecha: lun 26/09/22

Tarea		Tarea inactiva		Informe de resumen manual		Hito externo		Progreso	
División		Hito inactivo		Resumen manual		Fecha límite		Progreso manual	
Hito		Resumen inactivo		solo el comienzo		Línea base		Atraso	
Resumen		Tarea manual		solo fin		Hito de línea base			
Resumen del proyecto		solo duración		Tareas externas		Resumen de línea base			

ANNEX 12: PLA DE CONTROL DE QUALITAT

ANNEX 12: PLA DE CONTROL DE QUALITAT

ÍNDEX

1. INTRODUCCIÓ 5
2. PLA DE CONTROL I ASSAIGS 5
3. PLA D'ASSAIGS I LOTS A CONSIDERAR 6
3.1. ASSAIGS D'AUTOCONTROL 6
3.2. ASSAIGS DE RECEPCIÓ, PRODUCTE ACABAT, CONTRAST I REDACCIÓ D'INFORMES 12

1. INTRODUCCIÓ

En el present annex es proporciona la pauta de control de qualitat sobre els materials i activitats més significatius de l'obra.

En primer lloc, s'identifiquen aquells materials que, per les característiques del present projecte, resulten més importants i que poden condicionar el funcionament correcte de l'obra. De la mateixa manera, cal determinar quins assaigs són necessaris per a cada material identificat per garantir la qualitat de les obres executades.

Al formigó, el control s'haurà de certificar de forma rigorosa per part de la planta subministradora que les dosificacions del formigó siguin correctes. D'altra banda, serà important que es compleixin estrictament les especificacions quant a la resistència que donen els assaigs de trencament de provetes representatives. L'altre material predominant serà l'acer, concretament les barres corrugades que conformaran l'armat de les obres de fàbrica. Aquest haurà de disposar d'un control exhaustiu per part de la subministradora de la resistència de l'acer, i per a l'execució in situ s'haurà de fer un control de recepció amb els assaigs indicats a l'apèndix

Quant a l'execució dels ferms i paviments, les partides que predominaran seran les capes de materials bituminosos, dels quals s'haurà d'exigir que se certifiqui el control a planta de les característiques de les diferents emulsions (dosificacions, granulometries, etc.) A l'obra s'hauran de realitzar els assajos pertinents tant a la recepció, com durant l'execució i en acabar l'obra.

Finalment, tant als reblerts com als terraplenats s'han de realitzar els assaigs exigits i especificats a l'annex, per exemple, com la granulometria i el pròctor modificat a la recepció, o el control d'humitat i l'assaig de placa de càrrega per a reblerts en l'execució. Aquests assaigs es faran indistintament de si el material prové de préstec o de la pròpia obra.

2. PLA DE CONTROL I ASSAIGS

Com a punt de partida i referència per al desenvolupament dels treballs de control de qualitat s'estableix un Pla de Control i Assaigs que s'inclou en el present annex, el qual es valora econòmicament.

Això no obstant, es pressuposa que aquesta proposta queda oberta i a disposició i criteri de la Direcció d'Obra per a la seva modificació en funció del desenvolupament de la pròpia obra i les possibles propostes que es puguin realitzar des dels diferents fronts de l'actuació, adaptant aquest pla a particularitats concretes que es puguin donar durant el desenvolupament de l'obra, i en aquest cas s'ha de reestudiar l'abast.

Els controls, assaigs i inspeccions proposats en aquest annex hauran de ser realitzats per una entitat de control o laboratori, habilitat per la Generalitat de Catalunya i inscrit al Registre General del CTE, en les àrees d'actuació següents:

- EH ASSAIGS FORMIGÓ ESTRUCTURAL
- EA ASSAIGS ESTRUCTURES ACER ESTRUCTURAL
- EFA ASSAIGS OBRES DE FÀBRICA I PASSERIA

- EM ASSAIGS FUSTA ESTRUCTURAL
- GT ASSAIGS GEOTECNIA
- VS ASSAIGS VIALS
- PS PROVES SERVEI

3. PLA D'ASSAIGS I LOTS A CONSIDERAR

S'inclou en aquest apartat una estimació dels assaigs necessaris, desglossats a les diferents categories.

3.1. Assaigs d'autocontrol

Els assaigs d'autocontrol han de ser realitzats per un laboratori PAC a contractar pel contractista adjudicatari de les obres.

El Pla d'Assaigs d'Autocontrol es defineix a la taula següent, i el vostre pressupost s'estima en **7.339,00 €.**

Per a les unitats d'obra de tot-u artificial, els assaigs de control de procedència i control de fabricació no són preceptius si es fan servir materials amb marcatge CE (en aquest cas només calen les proves de recepció). Per això, l'import en el cas d'adquirir tot-u artificial amb marcatge CE l'import total d'assajos d'autocontrol (PAC) que el contractista realitzarà es podria reduir a **5.250,00 €.**

3.2. Assaigs de recepció, producte acabat, contrast i redacció d'informes

Els assaigs de recepció, producte acabat, contrast i redacció d'informes seran realitzats per un laboratori extern a contractar per l'administració una vegada licitades les obres.

Per defecte, s'estableix un percentatge de contrast del 30%. En determinats casos d'assajos considerats assajos únicament de recepció, en lloc del 30% es considera un percentatge de contrast del 100% i no s'estableixen els assaigs d'autocontrol corresponents.

El pla d'assaigs de recepció, contrast i producte acabat es defineix a la taula següent, el pressupost del qual s'estima en **7.976,00 €.**

Com en el cas anterior, per a les unitats d'obra de tot-u artificial, els assaigs de control de procedència i control de fabricació no són preceptius si es fan servir materials amb marcatge CE (en aquest cas només calen les proves de recepció). Per això, l'import en el cas d'adquirir tot-u artificial amb marcatge CE l'import total d'assajos d'autocontrol (PAC) que el contractista realitzarà es podria reduir a **6.725,00 €.**

Codi d'assaig	Descripció de l'assaig	Lot	Ud.	Nº d'assaigs per lot	Nº Lots	Nº Assaigs	Preu unitari	Total €
1. MOVIMENT DE TERRES								
Reblert								
Proves d'identificació i classificació								
MT001	Anàlisi granulomètrica per garbellat (sòls UNE 103101 o equivalent) (àrids UNE EN 933-1 o equivalent)	10,000	m³	1	1	1	34.00 €	34.00 €
MT003	Límits d'Atterberg. Límit líquid i límit plàstic UNE 103103, 103104 o equivalent	10,000	m³	1	1	1	49.00 €	49.00 €
MT004	Determinació del contingut de matèria orgànica oxidable pel mètode del permanganat de potassi UNE EN 103204 o equivalent	10,000	m³	1	1	1	26.00 €	26.00 €
MT005	Contingut de sals solubles en sòls UNE 103205 o equivalent	10,000	m³	1	1	1	31.00 €	31.00 €
MT007	Assaig de compactació Proctor Modificat UNE 103501 o equivalent	10,000	m³	1	1	1	63.00 €	63.00 €
MT009	Contingut de guix UNE 103206 o equivalent	20,000	m³	1	1	1	54.00 €	54.00 €
MT010	Índex CBR al laboratori, sense incloure Proctor UNE 103502 o equivalent	20,000	m³	1	1	1	64.00 €	64.00 €
MT012	Prova d'inflació lliure en edòmetre UNE 103601 o equivalent	20,000	m³	1	1	1	55.00 €	55.00 €
MT013	Assaig de col·lapse en sòl UNE 103406 o equivalent	20,000	m³	1	1	1	50.00 €	50.00 €
Proves de control de compactació								
MT020	Determinación da densidade "in situ", incluíndo humidade por medio de isótopos radiactivos (mínimo 10 determinacións) UNE 103900 ou equivalente	5,000	m²	5	1	10	18.00 €	180.00 €
MT023	Prova de càrrega amb placa de 30 cm UNE 103808 o equivalent	5,000	m²	1	1	1	100.00 €	100.00 €
Esculleres								
Proves d'identificació i classificació								
MT019	Densitat aparent i absorció d'aigua UNE EN 1936 o equivalent	50,000	m³	1	1	1	40.00 €	40.00 €
MT018	Assaig de resistència a la fragmentació "Els Àngels" en UNE EN 1097-2 o equivalent	50,000	m³	1	1	1	108.00 €	108.00 €

Codi d'assaig	Descripció de l'assaig	Lot	Ud.	Nº d'assaigs per lot	Nº Lots	Nº Assaigs	Preu unitari	Total €
MT015	Estabilitat d'àrids i fragments de roca davant l'acció de la immersió en aigua en espigons UNE 146510 o equivalent	50,000	m³	1	1	1	162.00 €	162.00 €
MT028	Resistència al trencament de compressió inclosa l'extracció de testimonis	50,000	m³	1	1	1	135.00 €	135.00 €
2. FERMS I PAVIMENTS								
Tot-u artificial								
Proves de control de procedència								
F001	Anàlisi granulomètrica per garbellat (sòls UNE 103101 o equivalent) (àrids UNE EN 933-1 o equivalent)	-		1	4	2	34.00 €	68.00 €
F002	Límits d'Atterberg. Límit líquid i límit plàstic UNE 103103, 103104 o equivalent	-		1	4	2	49.00 €	98.00 €
F011	Assaig de resistència a la fragmentació "Els Ángels" UNE EN 1097-2 o equivalent	-		1	4	2	81.00 €	162.00 €
F012	Equivalent de Sorra UNE EN 933-8 (Annex A) o equivalent	-		1	4	2	39.00 €	78.00 €
F013	Índex de laixes de l'àrid gruixut UNE EN 933-3 o equivalent	-		1	4	2	51.00 €	102.00 €
F014	Percentatge de cares de fractura de l'àrid gruixut UNE EN 933-5 o equivalent	-		1	4	2	27.00 €	54.00 €
F015	Humitat natural UNEIX EN 1097-5 o equivalent	-		1	4	2	12.00 €	24.00 €
F016	Contingut ponderal en sofre total UNE EN 1744-1 o equivalent	-		1	4	2	90.00 €	180.00 €
F017	Contingut de fins de l'àrid gruixut UNE-EN-933-1 o equivalent	-		1	4	2	13.00 €	26.00 €
Proves de control d'execució								
F001	Anàlisi granulomètrica per garbellat (sòls UNE 103101 o equivalent) (àrids UNE EN 933-1 o equivalent)	1,000	m³	2	1	1	34.00 €	34.00 €
F015	Humitat natural UNEIX EN 1097-5 o equivalent	1,000	m³	2	1	1	12.00 €	12.00 €
F005	Assaig de compactació Proctor Modificat UNE 103501 o equivalent	5,000	m³	1	1	1	63.00 €	63.00 €
F012	Equivalent de Sorra UNE EN 933-8 (Annex A) o equivalent	5,000	m³	1	1	1	39.00 €	39.00 €
F002	Límits d'Atterberg. Límit líquid i límit plàstic UNE 103103, 103104 o equivalent	5,000	m³	1	1	1	49.00 €	49.00 €

Codi d'assaig	Descripció de l'assaig	Lot	Ud.	Nº d'assaigs per lot	Nº Lots	Nº Assaigs	Preu unitari	Total €
F017	Contingut de fins de l'àrid gruixut UNE-EN-933-1 o equivalent	5,000	m³	1	1	1	13.00 €	13.00 €
F013	Índex de laixes de l'àrid gruixut UNE EN 933-3 o equivalent	20,000	m³	1	1	1	51.00 €	51.00 €
F014	Percentatge de cares de fractura de l'àrid gruixut UNE EN 933-5 o equivalent	20,000	m³	1	1	1	27.00 €	27.00 €
F011	Assaig de resistència a la fragmentació "Els Ángels" UNE EN 1097-2 o equivalent	20,000	m³	1	1	1	81.00 €	81.00 €
F016	Contingut ponderal en sofre total UNE EN 1744-1 o equivalent	20,000	m³	1	1	1	90.00 €	90.00 €
Proves de control de recepció								
F022	Determinació de la densitat "in situ", incloent humitat per mitjà d'isòtops radioactius (mínim 10 determinacions) UNE 103900 ou equivalent	3,500	m²	7	1	10	18.00 €	180.00 €
F024	Assaig de Càrrega amb Placa de 30cm UNE 103808 o equivalent	3,500	m²	1	1	1	100.00 €	100.00 €
F029	Unidade de movilización e desprazamento de perfilómetro láser, e informe de cálculo do índice de regularidade internacional IRI en pavimentos de estradas, NLT-330 ou equivalente		ud	1	1	1	1,080.00 €	1,080.00 €
F030	Km. de medida con perfilómetro láser para cálculo de IRI	1,000	m	1	1	1	11.00 €	11.00 €
Betums asfàltics								
F052	Penetració de materials bituminosos UNE EN 1426 o equivalent	300	Tn	1	1	1	43.00 €	43.00 €
F053	Punt de reblaniment anell i bola UNE EN 1427 o equivalent	300	Tn	1	1	1	42.00 €	42.00 €
F054	Índex de penetració UNE EN 12591 (Annex A), UNE EN 13924 o equivalent	300	Tn	1	1	1	19.00 €	19.00 €
Emulsions bituminoses								
F057	Carga de partículas das emulsións bituminosas UNE EN 1430 ou equivalente	30	Tn	1	1	1	28.00 €	28.00 €
F058	Índice de rotura UNE EN 13075-1 ou equivalente	30	Tn	1	1	1	46.00 €	46.00 €

Codi d'assaig	Descripció de l'assaig	Lot	Ud.	Nº d'assaigs per lot	Nº Lots	Nº Assaigs	Preu unitari	Total €
F059	Contido en auga en emulsións bituminosas UNE EN 1428 ou equivalente	30	Tn	1	1	1	58.00 €	58.00 €
F060	Tamizado das emulsións bituminosas UNE EN 1429 ou equivalente	30	Tn	1	1	1	32.00 €	32.00 €
Regs d'imprimació, adherència i curació								
F061	Toma de mostra sobre 3 bandexas e determinación da dotación media de ligante residual.	3,500	m²	1	1	1	171.00 €	171.00 €
Mescles bituminoses tipus formigó bituminós								
Comprovació de la fórmula de treball al tram de prova								
F063	Fabricació de 3 provetes i determinació de la densitat màxima, de la densitat aparent i del contingut de buits UNE EN 12697-5, 6, 8, 30 i 32 o equivalent	1	mestura	1	1	1	100.00 €	100.00 €
F066	Determinació del contingut de lligant de la barreja UNE EN 12697-1 o equivalent	1	mestura	1	1	1	59.00 €	59.00 €
F068	Granulometria dels àrids extrets UNE EN 12697-2 o equivalent	1	mestura	1	1	1	32.00 €	32.00 €
F069	Resistència conservada a tracció indirecta després d'immersió UNE EN 12697-12 o equivalent	1	mestura	1	1	1	315.00 €	315.00 €
F070	Resistència a la deformació plàstica mitjançant la pista d'assaig de laboratori UNE EN 12697-22 o equivalent	1	mestura	1	1	1	378.00 €	378.00 €
F076	Extracció proveta-testimoni en barreja bituminosa amb diâmetro 100 mm i determinació de la densidade i espessor UNE-EN 12697-6 o equivalent. Mínim facturable 3 testimonis.	1	mestura	1	1	3	62.00 €	186.00 €
F079	Jornada de determinació in situ de la resistència al lliscament amb pèndol TRRL sobre paviment acabat i en condicions dús, inclosa la redacció dinforme. UNEIX EN 13036-4 o equivalent	1	mestura	1	1	1	360.00 €	360.00 €
F078	Macrotextura superficial mitjançant cercle d'àrea en capa de rodolament UNE EN 13036-1 ou equivalent	1	mestura	3	1	3	54.00 €	162.00 €
Proves de control de fabricació								
F066	Determinación do contido de ligante da mestura UNE EN 12697-1 ou equivalente	500	Tn	1	1	1	59.00 €	59.00 €

Codi d'assaig	Descripció de l'assaig	Lot	Ud.	Nº d'assaigs per lot	Nº Lots	Nº Assaigs	Preu unitari	Total €
F068	Granulometría dos áridos extraídos UNE EN 12697-2 ou equivalente	500	Tn	1	1	1	32.00 €	32.00 €
F069	Resistencia conservada a tracción indirecta tras inmersión UNE EN 12697-12 ou equivalente	24,000	Tn	1	1	1	315.00 €	315.00 €
Proves de control d'execució								
F063	Fabricació de 3 provetes i determinació de la densitat màxima, de la densitat aparent i del contingut de buits UNE EN 12697-5, 6, 8, 30 i 32 o equivalent	500	m	1	1	1	100.00 €	100.00 €
F066	Determinació del contingut de lligant de la barreja UNE EN 12697-1 o equivalent	500	m	1	1	1	59.00 €	59.00 €
F068	Granulometria dels àrids extrets UNE EN 12697-2 o equivalent	500	m	1	1	1	32.00 €	32.00 €
Proves de control de recepció								
F076	Extracción probeta-testemuña en mestura bituminosa con diámetro 100 mm e determinación da densidade e espesor UNE-EN 12697-6 ou equivalente. Mínimo facturable 3 testemuñas	500	m	3	1	3	62.00 €	186.00 €
F077	Avaliación da adherencia entre capas de firme mediante ensaios de corte NLT-382 ou equivalente	500	m	3	1	1	54.00 €	54.00 €
F078	Macrotextura superficial mediante círculo de area en capa de rodadura UNE EN 13036-1 ou equivalente	500	m	3	1	3	54.00 €	162.00 €
3. SENYALITZACIÓ I ABALISAMENT								
Senyalització horitzontal								
Proves de control i posada en obra								
S001	Mostraxe sobre bandexas taradas e determinación global da dotación de pintura + microesferas aplicadas por metro cadrado (15 pares de bandexas) UNE 135274 ou equivalente	3,000	ml	1	1	1	243.00 €	243.00 €
Proves de control de recepció								
S004	Xornada para determinacións puntuais do coeficiente de luminancia (β ou Qd) e retrorreflexión RL en marcas viarias horizontais. UNE EN 1436 ou equivalente. Non inclúe sinalización.	32	treitos de 100m	1	1	1	630.00 €	630.00 €

Codi d'assaig	Descripció de l'assaig	Lot	Ud.	Nº d'assaigs per lot	Nº Lots	Nº Assaigs	Preu unitari	Total €
4. ESTRUCTURES								
Formigons								
E001	Toma de mostra de formigón fresco, medida de Cono, fabricación de 5 probetas cilíndricas de 15x30cm, curado, refrentado e rotura a compresión a 7, 28 e 90 días UNE EN 12390-2, 12390-3, 12350-2 ou equivalente	100	m3	2	3	3	70.00 €	210.00 €
Acers								
E014	Ensaio completo dunha mostra de aceiro para armaduras pasivas: sección media equivalente, características xeométricas, dobrado/desdobrado e tracción. UNE EN 36068 ou equivalente, UNE EN ISO 15630-1 ou equivalente	40	Tn	2	1	1	90.00 €	90.00 €
					TOTAL PLA D'ASSAIGS			**7,976.00 €**

ANNEX 13: AFECCIÓ A ESPAIS DE PROTECCIÓ

ANNEX 13: AFECCIÓ A ESPAIS DE PROTECCIÓ

ÍNDEX

1. INTRODUCCIÓ 5
2. CONSERVACIÓ DE LA NATURA A CATALUNYA 5
2.1. PLA D'ESPAIS D'INTERÈS NATURAL 5
2.2. ESPAIS NATURALS DE PROTECCIÓ ESPECIAL 7
3. XARXA NATURA 2000 9
4. LLERA PÚBLICA 11
4.1. MARC LEGAL DE LA ZONIFICACIÓ DE L'ESPAI FLUVIAL 11
4.2. ZONIFICACIÓ DE L'ESPAI FLUVIAL D'ACORD AL REGLAMENT DE DOMINI PÚBLIC HIDRÀULIC 12
5. DECLARACIÓ 13

1. INTRODUCCIÓ

Part de la superfície del territori català està subjecta a restriccions imposades per l'administració com a mesura de protecció de l'entorn natural i de les àrees verdes de valor excepcional.

L'annex que es presenta a continuació té l'objectiu de conèixer si l'abast del projecte influirà en alguna zona sota qualsevol de les qualificacions següents:

- Pla d'Espais d'Interès Natural (PEIN)
- Espais Naturals de Protecció Especial (ENPE)
- Xarxa Natura 2000

2. CONSERVACIÓ DE LA NATURA A CATALUNYA

La protecció de la natura a Catalunya s'estructura en tres nivells.

El primer nivell consisteix en un conjunt de normatives de caràcter general a tot el territori. Dins d'aquest marc s'hi comprèn: catalogació d'espècies protegides, control de contaminació, regulació de l'accés motoritzat al medi natural, l'urbanisme, les aigües, les costes, els forestals, etc.

El segon nivell correspon al Pla d'Espais d'Interès Natural (PEIN), regulat per la Llei del Parlament de Catalunya 12/1985, de 13 de juny, d'espais naturals. Comprèn tots aquells espais que contenen valors naturals d'interès general i estableix un règim jurídic destinat a garantir la seva conservació.

El tercer nivell de protecció el constitueixen els Espais Naturals de Protecció Especial (ENPE), també regulats per la llei 12/1985, aquests són: els parcs nacionals, els parcs naturals, els paratges naturals d'interès nacional i les reserves naturals. Es tracta d'espais que, tot i formar part del PEIN, precisen d'una regulació jurídica pròpia i d'una gestió individualitzada especialment acurada.

2.1. Pla d'Espais d'Interès Natural

El PEIN defineix i delimita una xarxa de 144 espais naturals representatius de l'àmplia varietat d'ambients i formacions naturals que es troben a Catalunya (Figura 1), comprenent: paratges d'alta muntanya, planes litorals, boscos i erms semi desèrtics. La superfície global acumulada d'aquests espais equival aproximadament al 21% del territori de Catalunya.

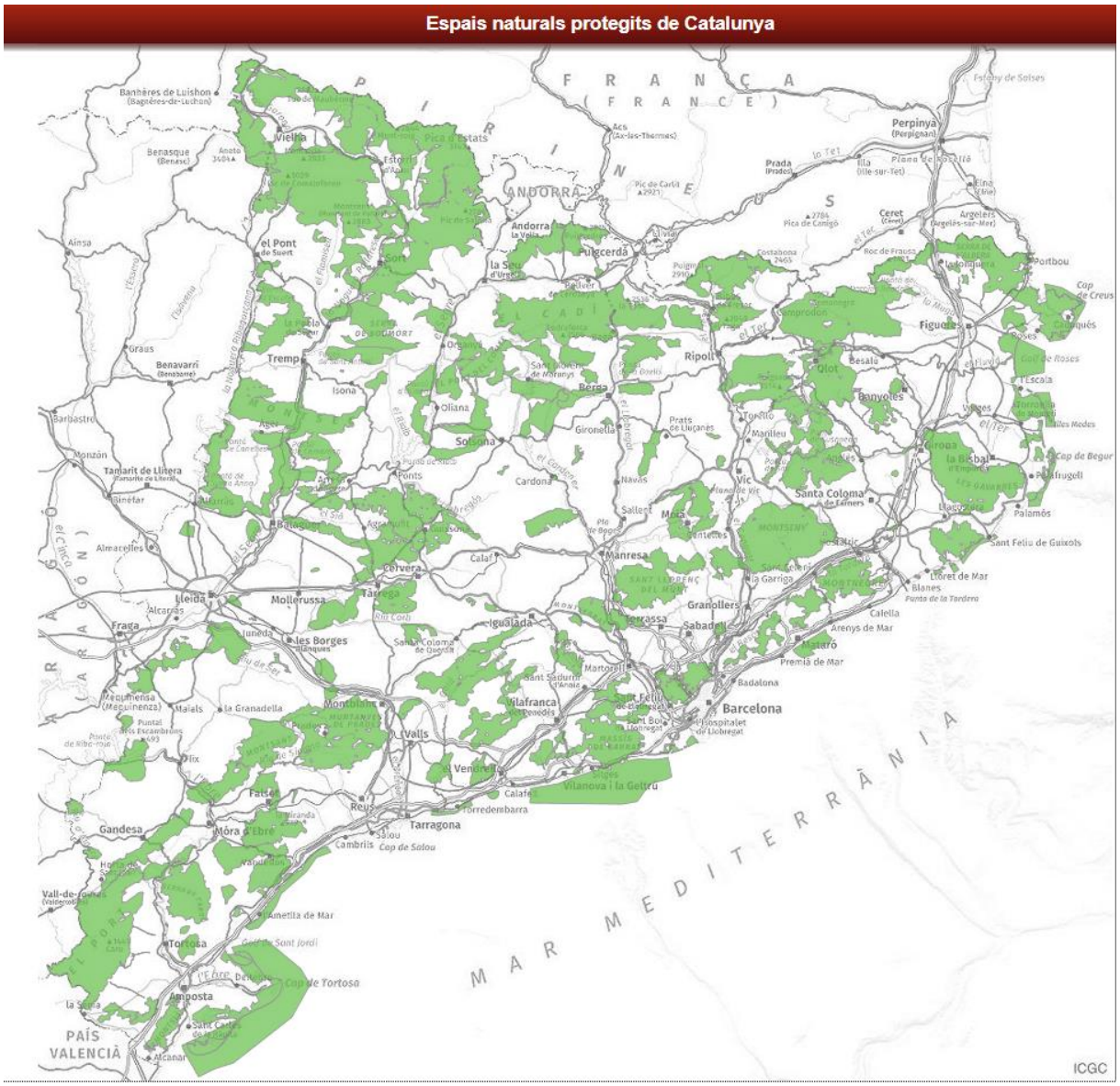

Figura 1: Mostra les zones del territori català (en verd), compreses dins del Pla d'Espais d'Interès Natural (PEIN).

Tal i com es pot veure a la Figura 2, l''ambit d'actuació no es troba dins del marc de la classificació del PEIN.

Les zones més properes dins del PEIN són les que corresponen amb la Serra de Castelltallat i les valls del Sió-Llobregós.

La Figura 2 és una ampliació de la Figura 1 a l'àmbit a l'entorn del projecte.

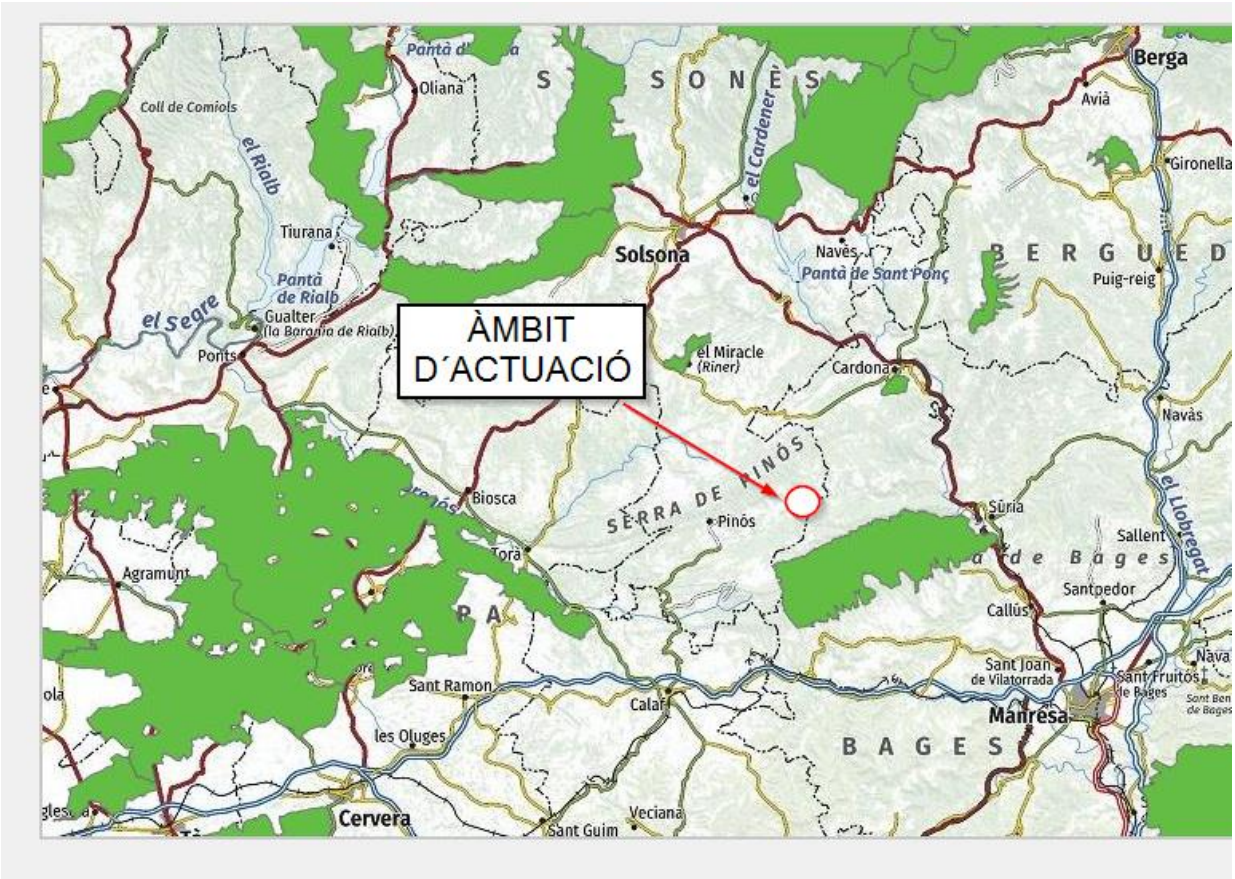

Figura 2: Mostra el posicionament del projecte respecte a les zones PEIN més properes, l'àrea (en verd clar) correspon al programa de protecció del Pla d'Espais d'Interès Natural (PEIN).

2.2. Espais Naturals de Protecció Especial

D'acord amb la Llei 12/1985, de 13 de juny, els Espais Naturals de Protecció Especial conformen una superfície de 284.774 hectàrees terrestres i 6.020 hectàrees marines en el context del territori català.

Fonamentalment, s'estableixen quatre categories d'espais naturals de protecció especial:

- **Paratge natural d'interès nacional:** Espai o element natural d'àmbit mitjà o reduït amb característiques singulars pel seu interès científic, paisatgístic i educatiu, declarat així per una llei per tal de garantir-ne la protecció. En aquests paratges les activitats s'han de limitar als usos tradicionals agrícoles, ramaders i silvícoles compatibles amb els objectius concrets de la protecció de l'espai i les altres activitats pròpies de la gestió.

- **Parc nacional:** Espai natural d'extensió relativament gran, no modificat essencialment per l'acció humana, amb interès científic, paisatgístic i educatiu. No s'hi permeten activitats d'explotació dels recursos naturals, ni l'alteració del paisatge. La finalitat de la declaració per llei és preservar-lo de totes les intervencions que poden alterar la fisonomia, la integritat i l'evolució dels sistemes naturals.

- **Parc natural:** Espai amb valors naturals qualificats. L'objectiu de protegir-los és la seva conservació de forma compatible amb l'aprofitament ordenat dels recursos i l'activitat dels habitants. La declaració s'atorga per decret.

- **Reserva natural:** Espai natural d'extensió reduïda i de considerable interès científic creada per preservar íntegrament el conjunt d'ecosistemes naturals que conté o alguna de les seves parts. Segons aquests objectius es classifiquen en integrals o parcials i la declaració s'atorga per llei o per decret, respectivament. No s'hi permeten activitats que directament o indirectament poden perjudicar els valors naturals de protecció.

Actualment, al territori català hi ha un total de 73 ENEPEs (Figura 3), distribuïts en: 1 Parc nacional, 13 Parcs naturals, 52 Reserves naturals i 7 Paratges naturals d'interès nacional.

Figura 3: Mostra les zones del territori català que comprenen el Espais Naturals de Protecció Especial (ENEPE).

Tal i com es pot veure a la Figura 4, l'àmbit d'actuació no es troba dins del marc de cap Espai Natural de Protecció Especial (ENEPE). De fet, la zona pertanyent al ENPE més propera al projecte és la Zona perifèrica de protecció del Parc Natural de la Muntanya de Montserrat.

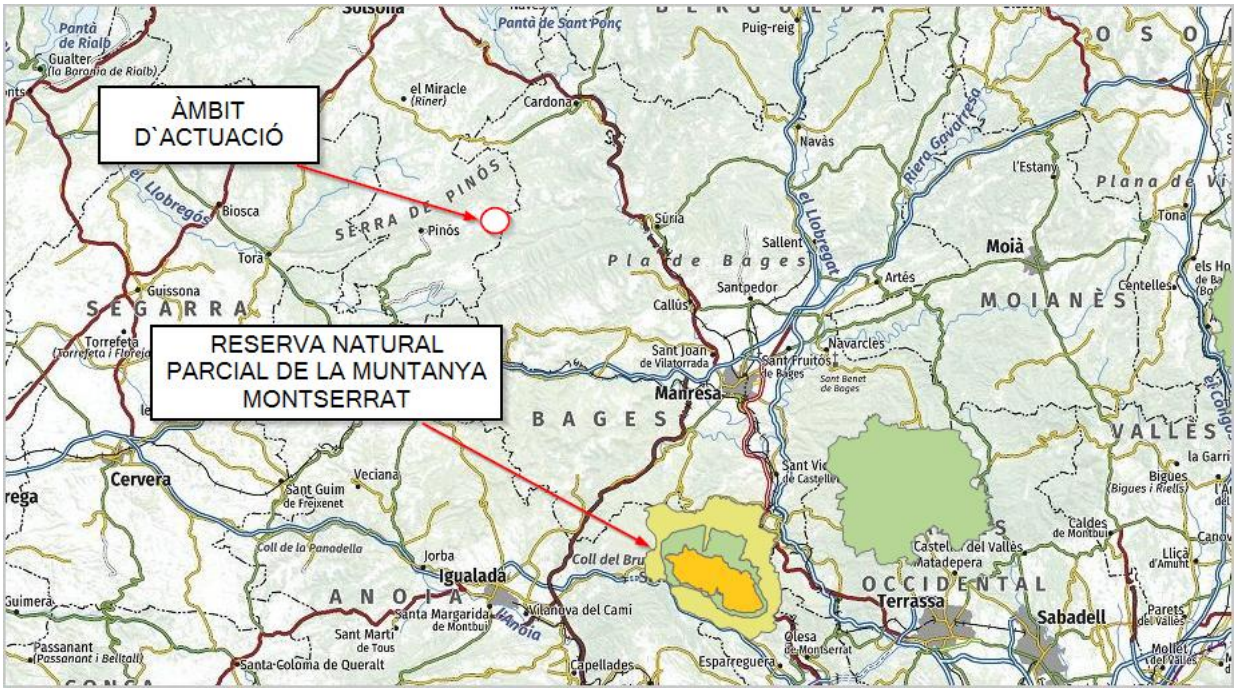

Figura 4: Mostra la ubicació del projecte, i l'àrea dins del programa Espais Naturals de Protecció Especial (ENPE).

3. XARXA NATURA 2000

La xarxa natura 2000 és un programa de protecció d'àmbit europeu, que vetlla per la conservació de la biodiversitat en àrees d'especial interès. Està establerta mitjançant la Directiva 92/43/CE, relativa a la conservació del hàbits naturals de la flora i la fauna, i vinculada, així mateix, a la Directiva 2009/147/CE relativa a la conservació de les aus silvestres. Directives que han sigut transposades a l'ordenament jurídic intern mitjançant la Llei 42/2007, de 13 de desembre, del Patrimoni Natural i de la Biodiversitat.

L'objectiu de la xarxa natura 2000 és, per tant, garantir la conservació, en un estat favorable, de determinats tipus d'hàbitat i espècies en les seves àrees de distribució natural, mitjançant zones especials per a la seva protecció i conservació. Aquestes zones són: Zones Especials de Conservació (ZEC), els Llocs d'Importància Comunitària (LIC) fins a la seva transformació en ZEC, i les Zones de Protecció per a les aus (ZEPA).

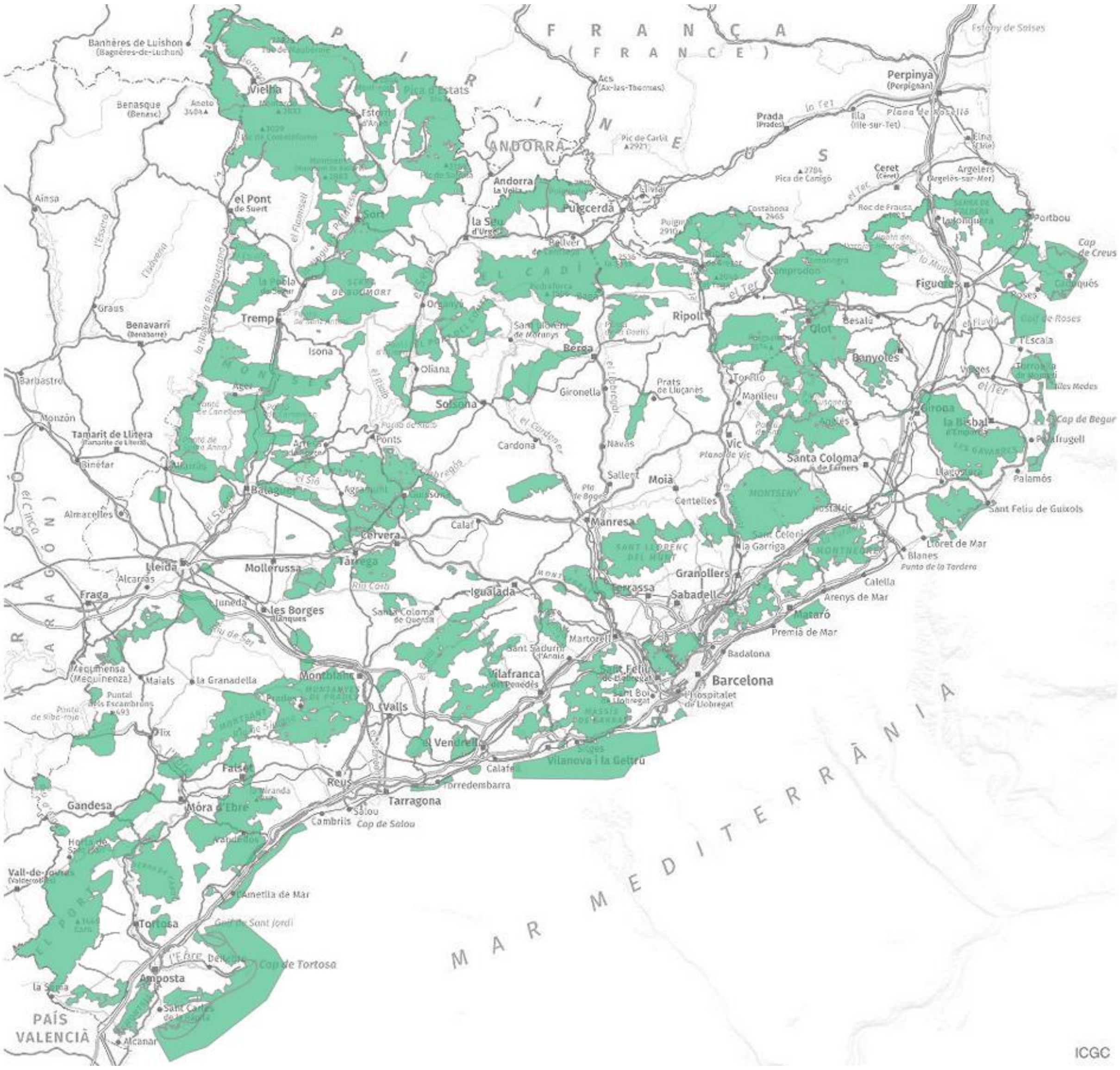

Figura 5: Mostra les zones del territori català dins del marc europeu de la Xarxa Natura 2000.

Actualment, a Catalunya la Xarxa Natura 2000 (Figura 5), ocupa un total de 1.062.371 ha, de les quals 977.230 ha són terrestres, i 85.141 ha marines.

Com es pot observar a la Figura 6, no hi ha cap zona molt propera a l'àmbit d'actuació que pertanyi a la Xarxa Natura 2000.

Figura 6: Mostra la ubicació del projecte, i l'àrea (en verd fosc) dins del programa de protecció Xarxa Natura 2000.

4. LLERA PÚBLICA

L'Agència Catalana de l'Aigua defineix l'espai fluvial cam la zona ocupada per la llera pública (riu), i els terreny de titularitat privada o pública que l'envolten i que integren el corredor biològic associat al riu, la vegetació de ribera i la zona inundable.

4.1. Marc legal de la zonificació de l'espai fluvial

En relació al marc legal que preveuen la zonificació i regulació d'usos de l'espai fluvial amb vistes a garantir la seva funcionalitat i preservació convé destacar:

A nivell europeu:

- La Directiva marc de l'aigua
- La Directiva d'avaluació i gestió del risc d'inundacions

A nivell de la legislació sectorial vigent:

- La normativa hidràulica regulada pel Reial decret 849/1986, d'11 d'abril, d'aprovació del Reglament del domini públic hidràulic i modificat pel Reial decret 9/2008, d'11 de gener, i Reial Decret 638/2016, de 9 de desembre, pel qual es modifica el Reglament de Domini Públic Hidràulic, aprovat per Reial Decret 849/2016, d'11 d'abril. El Reglament de Planificació Hidrològica, aprovat per Reial Decret 907/2007, de 6 de juliol i altres reglaments en matèria de gestió de riscs d'inundació, cabals ecològics, reserves hidrològiques i abocaments d'aigües residuals, de 23 de novembre.

A nivell autonòmic:

- Decret 1/2017, de 3 de gener, pel qual s'aprova el Pla de gestió del districte de conca fluvial de Catalunya. Determinacions normatives, Capítol XI Gestió de l'espai fluvial.

- Decret 380/2006, de 10 d'octubre, pel qual s'aprova el Reglament de la planificació hidrològica.

Les competències de l'Agència Catalana de l'Aigua en els diferents espais es regulen principalment pel Reglament del domini públic hidràulic.

4.2. Zonificació de l'espai fluvial d'acord al reglament de domini públic hidràulic

Tot seguit es presenta una imatge i una taula que resumeixen el reglament de domini públic hidràulic a Catalunya.

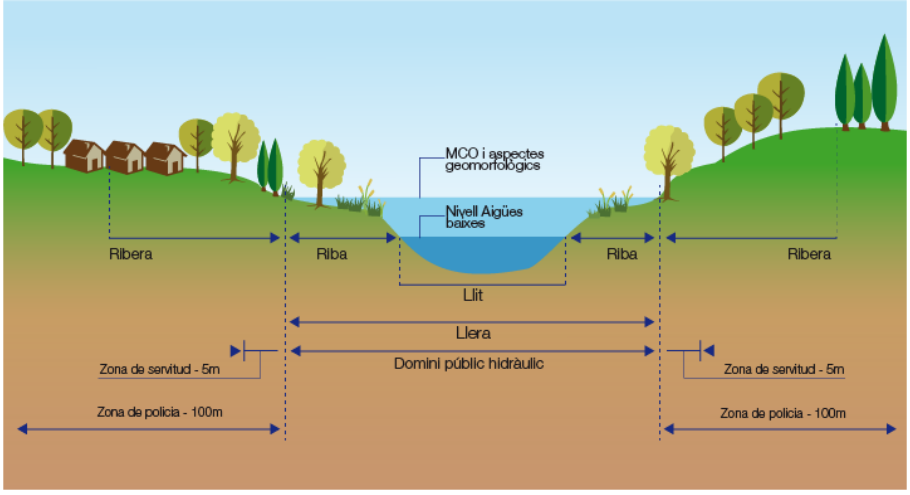

Figura 7: Zonificació de l'espai fluvial d'acord al reglament del domini públic hidràulic. Font: Agència Catalana de l'Aigua.

Zonificació	Objetiu	Delimitació	Usos
DOMINI PÚBLIC HIDRÀULIC	Preservació de DPH, prevenció del deteriorament dels ecosistemes aquàtics i protecció del règim de corrents	Màximes crescudes ordinàries, caracteristiques geomorfològiques, dades històriques, hidrològiques i hidràuliques ecològiques, cartogràfiques i fotogràfiques	En general no es permet cap ús llevat dels associats a la preservació ambiental i del règim de corrent
ZONA DE SERVITUD	Protecció i vigilància DPH	5 m des del DPH	Protecció ecosistema i DPH Accés i vigilància fluvial, pas vianants, amarratge o varat
ZONA DE POLICIA	Evitar ocupacions no adequades dels àmbits laterals del DPH	Mínim de 100 m des del DPH	No es permeten usos o activitats que suposin obstacles per la corrent en avingudes
ZONA DE FLUX PREFERENT	Evitar greus danys per a bens i persones	Unió de la zona de greu danys per a T_{100} i la via d'intens desguàs	Usos no vulnerables davant d'inundacions que no redueixin la capacitat de desguàs
ZONA INUNDABLE	Definir zones inundables per a episodis extraordinaris de baixa probabilitat	És la delimitació de la zona definida a partir de Q_{500}	Possible construcció i edificació amb condicions però no serveis o equipaments sensibles

Taula 1: Esquema de la zonificació de l'espai fluvial d'acord amb el reglament del domini públic hidràulic. Font: Agència Catalana de l'Aigua.

Havent consultat a l'hipermapa de la Generalitat de Catalunya es conclou que el projecte afecta la zona de Domini Públic Hidràulic (DPH), ja que s'actua a l'interior del llit de la riera. En aquest sentit, caldrà obtenir les autoritzacions pertinents de l'Administració competent en la matèria.

5. DECLARACIÓ

Pel demostrat en el apartats anteriors d'aquest annex, es declara de forma expressa que el projecte de la millora de la seguretat de l´obra de fàbrica de l´encreuament del barranc del Xònic al TM de Pinós no provoca cap afecció a espais d'interès natural.

D'altra banda, el projecte de la millora de la seguretat de l´obra de fàbrica de l´encreuament del barranc del Xònic al TM de Pinós sí afecta la zona de Domini Públic Hidràulic (DPH).

ANNEX 14: GESTIÓ DE RESIDUS

ANNEX 14: GESTIÓ DE RESIDUS

ÍNDEX

DOCUMENT NÚM. 1. MEMÒRIA 5
1. INTRODUCCIÓ 7
2. DEFINICIÓ DE CONCEPTES 7
3. OBJECTE 8
4. ESTIMACIÓ I TIPOLOGIA DELS RESIDUS 8
5. MESURES PER A LA PREVENCIÓ DE RESIDUS A L'OBRA 8
6. OPERACIONS DE GESTIÓ DE RESIDUS 9
7. VIES DE GESTIÓ DE RESIDUS 13
7.1. MARC LEGAL 13
7.2. PROCÉS DE DESCONTRUCCIÓ EN LES TASQUES D'ENDERROCS 14
7.3. GESTIÓ DELS RESIDUS 15
7.4. GESTIÓ DE RESIDUS TÒXICS I/O PERILLOSOS 16
DOCUMENT NÚM. 2. PLÀNOLS 19
DOCUMENT NÚM. 3. PLEC DE CONDICIONS 21
DOCUMENT NÚM. 4. PRESSUPOST 29

DOCUMENT NÚM. 1. MEMÒRIA

1. INTRODUCCIÓ

L'aprovació del Real Decreto 105/2008, d'1 de febrer, que regula la producció i gestió dels residus de construccions i demolició estableix un precedent a nivell nacional en la gestió de residus de construcció i d'enderrocs.

Els productors de residus han de vetllar pel compliment de la normativa específica vigent, fomentant la prevenció de residus d'obra, la reutilització, el reciclat i altres formes de valoració, tot assegurant un tractament adequat amb l'objecte d'assolir un desenvolupament sostenible de l'activitat de la construcció.

2. DEFINICIÓ DE CONCEPTES

Residu de construcció i d'enderrocs: qualsevol substància u objecte que, complint la definició de Residu inclosa en el article 3.a de la Ley 10/998, de 21 d'abril, es generi en una obra de construcció o demolició.

Residu especial: tots aquells residus que per la seva naturalesa potencialment contaminant requereixen un tractament específic i un control periòdic i que estan inclosos dins l'àmbit d'aplicació de la Directiva 91/689/CE, del 12 de desembre.

Residu no especial: tots els residus que no es classifiquen com a residus inerts o especials.

Residu inert: residu no perillós que no experimenta transformacions físiques, químiques o biològiques significatives, no es soluble ni combustible, ni reacciona física ni químicament ni de cap altre manera, no és biodegradable, no afecta negativament a altres matèries que pugui entrar en contacte de forma que pugui donar lloc a contaminació ambiental o perjudicial per a la salut humana. La lixivialitat total i la seva ecotoxicitat així com el contingut de contaminants de residus hauran de ser insignificants. En cap cas ha de suposar un risc per als éssers vius ni per la qualitat de les aigües superficials o subterrànies.

Productor de residus de construcció i demolició:

- La persona física o jurídica titular de la llicència urbanística en una obra de construcció o demolició; en les obres que no sigui necessaris llicència urbanística, es considerarà productor de residu la persona física o jurídica titular del bé immoble objecte d'una obra de construcció o demolició.
- La persona física o jurídica que realitzi operacions de tractament, de barreja o d'una altre tipologia, que ocasioni un canvi de naturalesa o de composició dels residus.
- L'importador o adquiridor en qualsevol Estat de la Unió Europea de residus de construcció o demolició.

Posseïdor de residus de la construcció i demolició: la persona física o jurídica que tingui al seu poder els residus de la construcció i demolició i ostenti la condició de gestor de residus. Tindrà la consideració de posseïdor de residus la persona física o jurídica que executi l'obra de construcció o demolició, com el constructor, els subcontractistes i els treballadors autònoms. No tindrà la consideració de posseïdor de residus de construcció i demolició els treballadors per compte aliè.

3. OBJECTE

El present Pla de Gestió de Residus de la construcció i la demolició del Projecte constructiu de la millora de la seguretat de l´obra de fàbrica de l´encreuament del Barranc del Xònic al TM de Pinós, té com a objectiu fer una previsió dels residus que es generaran durant l'execució de les obres i la gestió que es realitzarà amb aquests residus d'acord amb les exigències de la normativa més recent.

4. ESTIMACIÓ I TIPOLOGIA DELS RESIDUS

L'estimació i tipologia dels residus estan relacionades amb la naturalesa dels residus i amb la quantitat que es preveu generar per poder planificar la seva correcta gestió.

Pont de Cuiné				
Materials	Tipologia[1]	Pes	Densitat	Volum
	Inert, No Especial, Especial	kg	T/m^3	l
170107 Mescles de formigó, maons, teules i materials ceràmics, distintes de les especificades en el codi 170106	No Especial	671,25	-	479,28
150101 envasos de paper i cartró	No Especial	7,21	-	9,61
170203 (plàstic)	No Especial	4,36	-	7,27
170201 (fusta)	No Especial ([2])	0,44	-	0,408
170101 Formigó	Inert	641,75	-	427,83
200201 (Residus biodegradables)	No Especial	3973	-	2648,744
Residus de neteja varis	No Especial	3973	-	2648.744
170903 (Residus barrejats perillosos, procedents de construcció o demolició, amb codi 170903)	Especial	-	-	-
Total		121709,07		110006,076

[1] Tipologia de residus, d'acord amb la tipologia d'abocadors.

* Els quals contenen substàncies perilloses.

5. MESURES PER A LA PREVENCIÓ DE RESIDUS A L'OBRA

A continuació s'identifiquen totes aquelles accions de minimització a tenir en consideració en el projecte, per tal de prevenir la generació de residus de la construcció i demolició durant la fase d'obra o de reduir-ne la seva producció.

Tot seguit s'adjunta la fitxa amb les accions de minimització i prevenció, per a una millor gestió dels residus:

ACCIONS DE MINIMITZACIÓ I PREVENCIÓ EN FASE DE DISSENY		Sí ☒	No ☒
1	S'ha programat el volum de terres excavades per minimitzar els sobrants de terra i per utilitzar-los al mateix emplaçament?	☒	☐
2	Els sistemes constructius són sistemes industrialitzats i prefabricats que es munten a obra sense gairebé generar residus?	☒	☐
3	S'ha optimitzat les seccions resistents, per tendir a reduir el pes de la construcció i, per tant, la quantitat de material a emprar?	☒	☐
4	S'empren sistemes d'encofrat reutilitzables?	☒	☐
5*	S'ha detectat aquelles partides que poden admetre materials reutilitzats de la pròpia obra La reutilització dels materials en la pròpia obra, fa que perdin la consideració de residus, cal reutilitzar aquells materials que continguin unes característiques físiques/químiques adequades i regulades en el Plec de Prescripcions Tècniques.	☒	☐
6	Des d'un punt de vista de la disminució de la producció dels residus d'una forma global, s'han utilitzat materials que incorporin material reciclat (residus) en la seva producció?	☐	☒

6. OPERACIONS DE GESTIÓ DE RESIDUS

Una obra té dos tipus de gestió, la interna i la externa.

Es recomana que la gestió mínima de separació selectiva per a les obres seria la segregació dels residus inerts dels no especials i dels especials. Els darrers sempre separats de la resta.

Es recomana que es realitzi una separació en origen, ja que un contenidor que surt de l'obra amb residus heterogenis té menys opcions de ser valoritzat que un de net homogeni carregat amb un residu homogeni que pot ser transportat directament capa a una central de reciclatge o fins i tot, si compleix amb les característiques físico-químiques exigides, reutilitzat (en el cas de runa neta) a la mateixa obra on s'ha produït.

Quan no sigui viable la classificació selectiva en origen (a la mateixa obra) és obligatori derivar els residus barrejats (inerts i no especials) cap a instal·lacions on es faci un tractament previ i des d'on el

residu pugui ser finalment tramés a un gestor autoritzat per la seva valorització o, en el cas més desfavorable, cap a l'abocament a dipòsit controlat.

En el cas del present projecte es realitzarà una classificació en obra dels residus els quals es col·locaran en diferents contenidors. Aquests estaran identificats amb una senyalització que indiqui quins residus ha de contenir cada recipient.

MODEL DE FITXA RESUM DE LA GESTIÓ DELS RESIDUS DINTRE DE L'OBRA	
1 Separació segons tipologia de residu	Especificar el tipus de separació selectiva prevista per tal de preveure un espai a l'obra. Cal recordar que, segons el RD 105/2008, d'1 de febrer, s'ha de preveure una separació en obra de les següents fraccions, quan de forma individualitzada per cadascuna d'elles, la quantitat prevista de generació per al total de l'obra superi les següents quantitats indicades a continuació. ☒ Formigó: 80 T ☒ Maons, teules, ceràmics: 40 T ☐ Metall: 2 T ☒ Fusta: 1 T ☐ Vidre: 1 T ☒ Plàstic: 0,5 T ☒ Paper i Cartró: 0,5 T
Especials	☒ zona habilitada pels Residus Especials (amb tants bidons com calgui) La legislació de Residus Especials obliga a tenir una zona adequada per a l'emmagatzematge d'aquest tipus de residu. Entre d'altres recomanacions, es destaquen les següents: – No tenir-los emmagatzemats a l'obra més de 6 mesos. – El contenidor de residus especials haurà de situar-se en un lloc pla i fora del trànsit habitual de la maquinària d'obra, per tal d'evitar vessaments accidentals – Senyalitzar correctament els diferents contenidors on s'hagin de situar els envasos dels productes Especials, tenint en compte les incompatibilitats segons els símbols de perillositat representats en les etiquetes. – Tapar els contenidors i protegir-los de la pluja, la radiació, etc. – Emmagatzemar els bidons que contenen líquids perillosos (olis, desencofrants, etc.) en posició vertical i sobre cubetes de retenció de líquids per tal d'evitar fuites – Impermeabilitzar el terra on se situïn els contenidors de residus especials
Inerts	☒contenidor per Inerts barrejats ☒ contenidor per Inerts Formigó ☐ contenidor per Inerts Ceràmica ☐ contenidor per altres inerts ☒ contenidor o zona d'aplec per terres que van a abocador

MODEL DE FITXA RESUM DE LA GESTIÓ DELS RESIDUS DINTRE DE L'OBRA	
No Especials	☐ contenidor per metall ☒ contenidor per fusta ☒ contenidor per plàstic ☒ contenidor per paper i cartró ☐ contenidor per barreges bitumininoses 170302 ☒ contenidor per la resta de residus No Especials barrejats ☐ contenidor per TOTS els residus No Especials barrejats
Inerts+No Especials	Inerts + No Especials: ☐ contenidor amb Inerts i No Especials barrejats (**) (**) Només quan sigui tècnicament inviable. En aquest cas, derivar-ho cap a un gestor que li faci un tractament previ.
2 Reciclatge de residus petris inerts en la pròpia obra	Indicar, si s'escau, la quantitat de residus petris que es preveu matxucar a l'obra per reutilitzar, posteriorment, en el mateix emplaçament. Quantitat de residus que es preveu reciclar i que s'evita portar a abocador: (kg): (m3): Quantitat d'àrid matxucat resultant: (cal tenir en compte que l'àrid resultant, una vegada matxucat serà, aproximadament, un 30% menor al volum inicial de residus petris) (kg): (m3):

3 Senyalització dels contenidors	Els contenidors s'hauran de senyalitzar en funció del tipus de residu que continguin, d'acord amb la separació selectiva prevista.
Inerts	Residus admesos: ceràmica, formigó, pedres, etc. CODIS CER: 170107, 170504, ... (codis admesos en els dipòsits de terres i runes)
No Especials barrejats	Residus admesos: fusta, metall, plàstic, paper i cartró, cartró-guix, etc. CODIS CER: 170201, 170407, 150101, 170203, 170401, ... (codis admesos en dipòsits de residus No Especials). Aquest símbol identifica als residus No Especials barrejats, no obstant, en cas d'optar per una separació selectiva més exigent, caldria un cartell específic per a cada tipus de residu:

	Fusta	ferralla	paper i cartró	plàstic	cables elèctrics
Especials	CODIS CER: (els codis dependran dels tipus de residus). Aquest símbol identifica als residus Especials de manera genèrica i pot servir per senyalitzar la zona d'aplec habilitada pels residus Especials, no obstant, a l'hora d'emmagatzemar-los cal tenir en compte els símbols de perillositat que identifiquen a cadascun i senyalitzar els bidons o contenidors d'acord amb la legislació de residus Especials.				

RESUM DE GESTIÓ DELS RESIDUS FORA DE L'OBRA						
4	Destí dels residus segons tipologia	Identificar els recicladors, plantes de transferència o dipòsits propers a l'entorn de l'obra on es proposa gestionar els residus de la construcció:				
	Inerts	Quantitat estimada		Gestor		Observacions
		Kg	l	Codi	Nom	
	☒ 170107 Reciclatge de runa (formigó, maons i ceràmics)	671,25	447,51	E-550.98	PUJALT VERD, SL MINA "ISIDRO", NUCLI DE GUÀRDIA 08281 PUJALT	T15 Deposició en dipòsit de terres i runes
	☒ 170101 Formigó	641,75	427,83	E-550.98	PUJALT VERD, SL MINA "ISIDRO", NUCLI DE GUÀRDIA 08281 PUJALT	T15 Deposició en dipòsit de terres i runes
	Residus No Especials	Quantitat estimada		Gestor		Observacions
		Tones	m3	Codi	Nom	
	☒ 170201 Reciclatge de fusta	0,448	0,408	E-383.97	RESIDUS DEL BAGES, SL BARRI DELS POLVORERS, S/N 08241 MANRESA	V15 Reciclatge i reutilització de fustes
	☒ 170203 Reciclatge de plàstic	4,36	7,27	E-383.97	RESIDUS DEL BAGES, SL	V12 Reciclatge de plàstics

					BARRI DELS POLVORERS, S/N 08241 MANRESA	
	☒ 150101 Reciclatge paper-cartó	7,21	9,61	E-383.97	RESIDUS DEL BAGES, SL BARRI DELS POLVORERS, S/N 08241 MANRESA	V11 Reciclatge de paper i cartó
	☒ 200201 Residus biodegradables	3973	2648,7	E-1418.13	CONSORCI DEL BAGES PER A LA GESTIÓ DE RESIDUS CTRA. PONT DE VILOMARA, KM 2.6 08240 MANRESA	V83 Compostatge

7. VIES DE GESTIÓ DE RESIDUS

7.1. MARC LEGAL

Durant les obres, tal i com s'ha descrit anteriorment, es generaran una sèrie de residus que hauran de ser gestionats correctament, amb la finalitat de minimitzar qualsevol impacte sobre l'entorn.

La gestió de residus es troba emmarcada legalment per la següent normativa:

- ORDRE DE 6 DE SETEMBRE DE 1988, sobre prescripcions en el tractament i eliminació dels olis usats
- LLEI 6/1993, de 5 de juliol, reguladora dels residus.
- DECRET 115/1994, de 6 d'abril, reguladora del Registre General de Gestors de Residus.
- DECRET 201/1994, de 26 de juliol, regulador dels enderrocs i altres residus de la construcció.
- DECRET 34/1996, de 9 de gener, pel qual s'aprova el Catàleg de Residus de Catalunya.
- DECRET 1/1997, de 7 de gener, sobre la disposició del rebuig dels residus en dipòsits controlats.
- DECRET 92/1999, de 6 d'abril, de modificació del Decret 34/1996, de 9 de gener, pel qual s'aprova el Catàleg de Residus de Catalunya.
- DECRET 93/1999, de 6 d'abril, sobre Procediments de Gestió de Residus.
- DECRET 161/2001, de 12 de juny, de modificació del Decret 201/1994, de 26 de juliol, regulador dels enderrocs i altres residus de la construcció.
- DECRET 219/2001, d'1 d'agost, pel qual es deroga la disposició addicional tercera del Decret 93/1999, de 6 d'abril, sobre procediments de gestió de residus.
- LLEI 15/2003, de 13 de juny, de modificació de la Llei 6/1993, de 5 de juliol, reguladora dels residus.
- LLEI 16/2003, de 13 de juny, de finançament de les infraestructures de tractament de residus i del cànon sobre la deposició de residu.
- REAL DECRETO 833/1988, de 20 de julio, por el que se aprueba el reglamento para la ejecución de la ley 2071986, básica de residuos tóxicos y peligrosos.
- ORDEN DE 28 DE FEBRERO DE 1989 (Ministerio de Obras Públicas y Urbanismo), sobre gestión de. aceites usados.

- REAL DECRETO 108/1991, de 1 de febrero, sobre la prevención y reducción de la contaminación del medio ambiente producida por el amianto.
- REAL DECRETO 952/1997, de 20 de junio, por el que se modifica el reglamento para la ejecución de la ley 20/1996, de 14 de mayo, Básica de Residuos Tóxicos y Peligrosos, aprobado mediante Real Decreto 833/1998 de 20 de julio.
- LEY 10/1998, de 21 de abril, de Residuos.
- REAL DECRETO 1481/2001, de 27 de. diciembre, por el que se regula la eliminación. de residuos mediante depósito en vertedero.
- ORDEN 304/MAM/2002, de 8 de febrero, por el que se publican las operaciones de valorización y eliminación de residuos y la lista europea de residuos.
- REAL DECRETO 679/2006, de 2 de junio, por el que se regula la gestión de los aceites industrials usados.
- REAL DECRETO 105/2008, de 1 de febrero, por el que se regula la producción y gestión de los residuos de construcción y demolición.

7.2. PROCÉS DE DESCONTRUCCIÓ EN LES TASQUES D'ENDERROCS

Per a una correcta gestió dels residus generats, cal tenir en compte el procés de generació dels mateixos, és a dir, la tècnica de desconstrucció. Com a procés de desconstrucció, s'entén el conjunt d'accions de desmantellament d'una construcció o infraestructura que fa possible un alt grau de recuperació i aprofitament dels materials, per tal de poder-los valoritzar. Així, amb l'objectiu de facilitar els processos de reciclatge i gestió dels residus, cal disposar de materials de naturalesa homogènia i exempts de materials perillosos.

Per tal de facilitar el tractament posterior dels materials i residus obtinguts durant l'enderroc de construccions, paviments i altres elements, i la desinstal·lació de xarxes en estesa aèria, majoritàriament mitjançant disposició; la desconstrucció es realitzarà de tal manera que els diversos components puguin separar-se fàcilment en l'origen, i ser disposats segons la seva naturalesa. Amb aquest objectiu, es disposaran diverses superfícies degudament impermeabilitzades, per acollir els materials obtinguts segons la seva naturalesa, especialment per segregar correctament els residus especials, no especials i inerts. Les accions, que es duran a terme per aconseguir aquesta separació, són les següents:

Adequació de diferents superfícies o recipients per a la segregació correcta dels residus:

Asfalt.
Formigó.
Terres, roca.
Material vegetal.
Cablejat.
Metalls.
Altres: vidre, fusta, plàstics, paper i cartró.

Identificació mitjançant cartells de la ubicació dels diferents residus:

Codi d'identificació segons el Catàleg Europeu de Residus.
Nom, direcció i telèfon del titular dels residus.
Naturalesa dels riscs.

Es realitzarà un control dels volums al final de l'obra i de la correcta gestió de tots ells.

A continuació es mostra, a tall d'exemple, un esquema de gestió de residus:

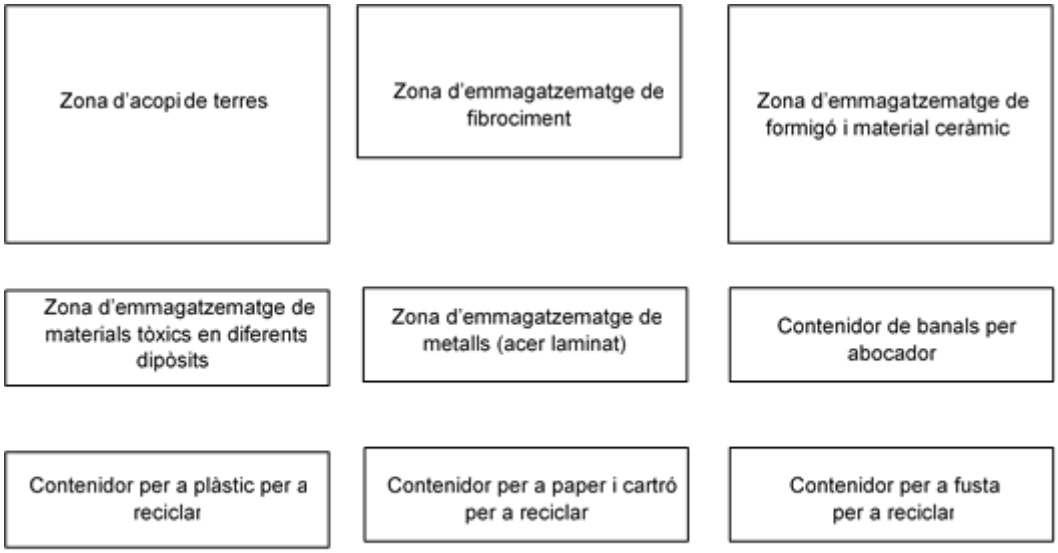

7.3. GESTIÓ DELS RESIDUS

Els objectius generals de l'aplicació d'un Estudi de Gestió de Residus consisteixen principalment en:

- Incidir en la cultura del personal de l'obra amb l'objectiu de millorar en la gestió dels residus.

- Planificar i minimitzar el possible impacte ambiental dels residus de l'obra. En aquest cas els objectius es centraran en la classificació en origen i la correcta gestió externa dels residus.

- Consultat el "Catàleg de Residus de Catalunya", els residus generats en la present obra es poden gestionar, tracta o valoritzar mitjançant els següents processos:

T 11- Deposició de residus inerts.
Formigó
Metalls
Vidres, plàstics

T 15- Deposició en dipòsit controlats de residus de la construcció i demolició.
Formigó, maons
Materials ceràmics
Vidre
Terres
Paviments
Derivats asfàltics i mescles de terra i asfalt

V 11- Reciclatge de paper i cartó

V 12- Reciclatge de plàstics

V 14 - Reciclatge de vidre.

V 15 - Reciclatge i recuperació de fustes

V 41- Reciclatge i recuperació de metalls o compostos metàl·lics

V 83- Compostatge

El seguiment es realitzarà visual i documentalment; tal i com, indiquen les normes del Catàleg de Residus de Catalunya. Documentalment es comprovarà mitjançant:

- Fitxa d'acceptació (FA): Acord normalitzat que, per a cada tipus de residu, s'ha de subscriure entre el productor o posseïdor del mateix i l'empresa gestora escollida.

- Full de seguiment (FS): Document que ha d'acompanyar cada transport individual de residus al llarg del seu recorregut.

- Full de seguiment itinerant (FI): Document de transport de residus que permet la recollida amb un mateix vehicle i de forma itinerant de fins a un màxim de vint productors o posseïdors de residus.

- Fitxa de destinació: Document normalitzat que te que subscriure el productor o posseïdor d'un residu i el destinatari d'aquest i que te com objecte el reconeixement de l'aptitud del residu per a ser aplicat a un determinat sòl, per ús agrícola o en profit de l'ecologia.

- Justificant de recepció (JRR): Albarà que lliura el gestor de residus a la recepció del residu, al productor o posseïdor del residu.

7.4. GESTIÓ DE RESIDUS TÒXICS I/O PERILLOSOS

Els residus perillosos contenen substàncies tòxiques, inflamables, irritants, cancerígenes o provoquen reaccions nocius en contacte amb altres materials. El tractament d'aquests consisteix en la recuperació selectiva, a fi d'aïllar-los i facilitar el seu tractament específic o la deposició controlada en abocadors especials, mitjançant el transport i tractament adequat per gestor autoritzat.

Entre els possibles residus generats a l'obra es consideraran inclosos en aquesta categoria els següents:

- Residus de productes utilitzats com dissolvents, així com els recipients que els contenen.
- Olis usats, restes d'olis i fungibles usats en la posta a punt de la maquinaria, així com envasos que els contenen.
- Barreges d'olis amb aigua i de hidrocarburs amb aigua com a resultat dels treballs de manteniment de maquinaria i equips.
- Restes de tints, colorants, pigments, pintures, laques i vernissos, així com els recipients que els contenen.
- Restes de resines, làtex, plastificants i coles, així com eles envasos que els contenen.

- Residus biosanitaris procedents de cures i tractaments mèdics a la zona d'obres.
- Residus fitosanitaris i herbicides, així com els recipients que els contenen.

A continuació s'indiquen les diverses possibilitats de gestió segons l'origen del residu:

Els olis i greixos procedents de les operacions de manteniment de maquinaria es disposaran en bidons adequats i etiquetats segons es contempla en la legislació sobre residus tòxics i perillosos i es concertarà amb una empresa gestora de residus degudament autoritzada i homologada, la correcta gestió de la recollida, transport i tractament de residus. La Generalitat de Catalunya ha assumit la titularitat en la gestió d'olis residuals. Desprès corresponent concurs públic, l'empresa adjudicatària seleccionada per la Junta de Residus és encarregada en l'actualitat de la recollida, transport i tractament dels olis usats que es generen a Catalunya.

Especial atenció a restes de pintures, dissolvents i vernissos els quals han de ser gestionats de forma especial segons el CRC. S'hauran d'emmagatzemar en bidons adequats per aquest us, donant especial atenció per evitar qualsevol abocament especialment en trasvàs de recipients.

Els residus biosanitaris i els fitosanitaris i herbicides es recolliran específicament i seran lliurats a gestor i transportista autoritzat i degudament acreditat. S'utilitzaran envasos clarament identificables, diferents per a cada tipus de residu, amb tancament hermètic i resistent a fi d'evitar fugues durant la seva manipulació.

En cas de que es produeixi l'abocament accidental d'aquest tipus de residus durant la fase d'execució, l'empresa licitadora notificarà d'immediat del que s'ha produït als organismes competents, executant les actuacions pertinents per tal de retirar els residus i elements contaminats i procedir a la seva restitució.

En l'aplicació de la legislació vigent en l'etiqueta dels envasos o contenidors que contenen residus perillosos figurarà:

El codi d'identificació els residus
El nom, direcció i telèfon del titular dels residus
La data d'envasament
La naturalesa dels rics que presenten els residus

Respecte als olis usats, mencionar la prohibició de realitzar qualsevol abocament en aigües superficials, subterrànies, xarxes de clavegueram o sistemes d'evacuació d'aigües residuals, prohibició que es fa extensible als residus derivats del tractament d'aquests olis usats.

Per la consultora Reus, Setembre 2022

Jordi Bessa Panadés
Enginyer de Camins , Canals i Ports
Núm. Col·legiat 14.111

DOCUMENT NÚM. 3. PLEC DE CONDICIONS

G - PARTIDES D'OBRA D'ENGINYERIA CIVIL

G2 - DEMOLICIONS, ENDERROCS, MOVIMENTS DE TERRES I GESTIÓ DE RESIDUS

G2R - GESTIÓ DE RESIDUS

G2R5 - TRANSPORT DE RESIDUS DE CONSTRUCCIÓ O DEMOLICIÓ A INSTAL·LACIÓ AUTORITZADA DE GESTIÓ DE RESIDUS

0.- ELEMENTS QUE CONTEMPLA EL PLEC

G2R540C0,G2R540H0.

1.- DEFINICIÓ I CONDICIONS DE LES PARTIDES D'OBRA EXECUTADES

Operacions destinades a la gestió dels residus generats en l'obra: residu de construcció o demolició o material d'excavació.
S'han considerat les operacions següents:
- Transport o càrrega i transport del residu: material procedent d'excavació o residu de construcció o demolició
- Subministrament i recollida del contenidor dels residus

RESIDUS ESPECIALS:
Els residus especials sempre s'han de separar.
Els residus especials s'han de dipositar en una zona d'emmagatzematge separada de la resta.
Temps màxim d'emmagatzematge: 6 mesos.
Els materials potencialment perillosos han d'estar separats per tipus compatibles i emmagatzemats en bidons o contenidors adequats, amb indicació del tipus de perillositat.
El contenidor de residus especials ha de situar-se en un lloc pla, fora del trànsit habitual de la maquinària d'obra, per tal d'evitar vessaments accidentals
Cal senyalitzar convenientment els diferents contenidors de residus especials, tenint en compte les incompatibilitats segons els símbols de perillositat representat en les etiquetes.
Els contenidors de residus especials han d'estar tapats i protegits de la pluja i la radiació solar excessiva.
Els bidons que contenen líquids perillosos (olis, desencofrants, etc.) s'han d'emmagatzemar en posició vertical i sobre cubetes de retenció de líquids per tal d'evitar fuites.
Els contenidors de residus especials s'han de col·locar sobre un terra impermeabilitzat.

CÀRREGA I TRANSPORT DE MATERIAL D'EXCAVACIÓ I RESIDUS:
L'operació de càrrega s'ha de fer amb les precaucions necessàries per a aconseguir unes condicions de seguretat suficients.
Els vehicles de transport han de portar els elements adequats a fi d'evitar alteracions perjudicials del material.
El contenidor ha d'estar adaptat al material que ha de transportar.
El trajecte que s'ha de recórrer ha de complir les condicions d'amplària lliure i de pendent adequades a la maquinària que s'utilitzi.

TRANSPORT A OBRA:
Transport de terres i material d'excavació o del rebaix, o residus de la construcció, entre dos punts de la mateixa obra o entre dues obres.

Les àrees d'abocada han de ser les que defineixi el "Pla de Gestió de Residus de la Construcció i Enderrocs" de l'obra.
L'abocada s'ha de fer al lloc i amb el gruix de capa indicats al "Pla de Gestió de Residus de la Construcció i els Enderrocs" de l'obra.
Les terres han de complir les especificacions del seu plec de condicions en funció del seu ús, i cal que tinguin l'aprovació de la DF.
TRANSPORT A INSTAL.LACIÓ EXTERNA DE GESTIÓ DE RESIDUS:
El material de rebuig que el "Pla de Gestió de Residus de la Construcció i els Enderrocs" i el que la DF no accepti per a reutilitzar en obra, s'ha de transportar a una instal·lació externa autoritzada, per tal de rebre el tractament definitiu.
El contractista ha de lliurar al promotor un certificat on s'indiqui, com a mínim:
- Identificació del productor dels residus
- Identificació del posseïdor dels residus
- Identificació de l'obra de la qual prové el residu i en el seu cas, el número de llicència d'obra
- Identificació del gestor autoritzat que ha rebut el residu i si aquet no fa la gestió de valorització o eliminació final del residu, la identificació, cal indicar també qui farà aquesta gestió
- Quantitat en t i m3 del residu gestionat i la seva codificació segons codi LER

2.- CONDICIONS DEL PROCÉS D'EXECUCIÓ

CÀRREGA I TRANSPORT DE MATERIAL D'EXCAVACIÓ I RESIDUS:
El transport s'ha de realitzar en un vehicle adequat, per al material que es desitgi transportar, proveït dels elements que calen per al seu desplaçament correcte.
Durant el transport s'ha de protegir el material de manera que no es produeixin pèrdues en els trajectes utilitzats.
RESIDUS DE LA CONSTRUCCIÓ:
La manipulació dels materials s'ha de fer amb les proteccions adequades a la perillositat del mateix.

3.- UNITAT I CRITERIS D'AMIDAMENT

TRANSPORT DE MATERIAL D'EXCAVACIÓ O RESIDUS:
m3 de volum amidat amb el criteri de la partida d'obra d'excavació que li correspongui, incrementat amb el coeficient d'esponjament indicat en el plec de condicions tècniques, o qualsevol altre acceptat prèviament i expressament per la DF.
La unitat d'obra no inclou les despeses d'abocament ni de manteniment de l'abocador.
RESIDUS DE LA CONSTRUCCIÓ:
Es considera un increment per esponjament d'un 35%.

4.- NORMATIVA DE COMPLIMENT OBLIGATORI

Real Decreto 105/2008, de 1 de febrero, por el que se regula la producción y gestión de los residuos de construcción y demolición
Orden MAM/304/2002, de 8 de febrero, por la cual se publican las operaciones de valorización y eliminación de residuos y la lista europea de residuos.
Corrección de errores de la Orden MAM/304/2002, de 8 de febrero, por la que se publican las operaciones de valorización y eliminación de residuos y lista europea de residuos.
Real Decreto 108/1991, de 1 de febrero, sobre la prevención y reducción de la contaminación del medio ambiente producida por el amianto.

Decret 89/2010, de 29 de juny, pel qual s'aprova el Programa de gestió de residus de la construcció de Catalunya (PROGROC), es regula la producció i gestió dels residus de la construcció i demolició, i el cànon sobre la deposició controlada dels residus de la construcció.

G2 - DEMOLICIONS, ENDERROCS, MOVIMENTS DE TERRES I GESTIÓ DE RESIDUS

G2R - GESTIÓ DE RESIDUS

G2RA - DISPOSICIÓ DE RESIDUS A INSTAL·LACIO AUTORITZADA DE GESTIÓ DE RESIDUS

0.- ELEMENTS QUE CONTEMPLA EL PLEC

G2RA8890,G2RA8960,G2RA8770,G2RA9SB0.

1.- DEFINICIÓ I CONDICIONS DE LES PARTIDES D'OBRA EXECUTADES

Operacions destinades a la gestió dels residus generats en l'obra: residu de construcció o demolició o material d'excavació.
S'han considerat les operacions següents:
- Deposició del residu no reutilitzat en la instal·lació autoritzada de gestió on se li aplicarà el tractament de valorització, selecció i emmagatzematge o eliminació

DISPOSICIÓ DE RESIDUS:
Cada fracció s'ha de dipositar al lloc adequat legalment autoritzat per a que se li apliqui el tipus de tractament especificat en la DT: valorització, emmagatzematge o eliminació.

2.- CONDICIONS DEL PROCÉS D'EXECUCIÓ

RESIDUS DE LA CONSTRUCCIÓ:
La manipulació dels materials s'ha de fer amb les proteccions adequades a la perillositat del mateix.

3.- UNITAT I CRITERIS D'AMIDAMENT

DISPOSICIÓ DE RESIDUS DE CONSTRUCCIÓ O DEMOLICIO INERTS O NO ESPECIALS I DE MATERIAL D'EXCAVACIÓ:
m3 de volum de cada tipus de residu dipositat a l'abocador o centre de recollida corresponent.
DISPOSICIÓ DE RESIDUS DE CONSTRUCCIÓ O DEMOLICIÓ ESPECIALS:
kg de pes de cada tipus de residu dipositat a l'abocador o centre de recollida corresponent.
DISPOSICIÓ DE RESIDUS:
La unitat d'obra inclou totes les despeses per la disposició de cada tipus de residu al centre corresponent.

Inclou el cànon d'abocament del residu a dipòsit controlat segons el que determina la Llei 8/2008, el pagament del qual queda suspès segons la Llei 7/2011.
La empresa receptora del residu ha de facilitar al constructor la informació necessària per complimentar el certificat de disposició de residus, d'acord amb l'article 5.3 del REAL DECRETO 105/2008.

4.- NORMATIVA DE COMPLIMENT OBLIGATORI

Real Decreto 105/2008, de 1 de febrero, por el que se regula la producción y gestión de los residuos de construcción y demolición
Orden MAM/304/2002, de 8 de febrero, por la cual se publican las operaciones de valorización y eliminación de residuos y la lista europea de residuos.
Corrección de errores de la Orden MAM/304/2002, de 8 de febrero, por la que se publican las operaciones de valorización y eliminación de residuos y lista europea de residuos.
Real Decreto 108/1991, de 1 de febrero, sobre la prevención y reducción de la contaminación del medio ambiente producida por el amianto.
Llei 8/2008, del 10 de juliol, de finançament de les infraestructures de gestió dels residus i dels cànons sobre la disposició del rebuig dels residus.
Llei 7/2011, del 27 de juliol, de mesures fiscals i financeres.
Decret 89/2010, de 29 de juny, pel qual s'aprova el Programa de gestió de residus de la construcció de Catalunya (PROGROC), es regula la producció i gestió dels residus de la construcció i demolició, i el cànon sobre la deposició controlada dels residus de la construcció.

P - PARTIDES D'OBRA I CONJUNTS

P2 - DEMOLICIONS, ENDERROCS, MOVIMENTS DE TERRES I GESTIÓ DE RESIDUS

P2R - GESTIÓ DE RESIDUS I MATERIAL D'EXCAVACIÓ

0.- ELEMENTS QUE CONTEMPLA EL PLEC

P2R5-DT2X,P2RA-EU2N,P2RA-EU7R,P2RA-EU7Y,P2RA-EU3Y.

Pliego de condiciones

P2 - DEMOLICIONS, ENDERROCS, MOVIMENTS DE TERRES I GESTIÓ DE RESIDUS

P2R - GESTIÓ DE RESIDUS I MATERIAL D'EXCAVACIÓ

P2RA- - DISPOSICIÓ DE RESIDUS INSTAL·LACIÓ AUTORITZADA

0.- ELEMENTS QUE CONTEMPLA EL PLEC

P2RA-EU2N,P2RA-EU7R,P2RA-EU7Y,P2RA-EU3Y.

Plec de condicions

1.- DEFINICIÓ I CONDICIONS DE LES PARTIDES D'OBRA EXECUTADES

Operacions destinades a la gestió dels residus generats en l'obra: residu de construcció o demolició o material d'excavació.
S'han considerat les operacions següents:
- Deposició del residu no reutilitzat en la instal·lació autoritzada de gestió on se li aplicarà el tractament de valorització, selecció i emmagatzematge o eliminació
DISPOSICIÓ DE RESIDUS:
Cada fracció s'ha de dipositar al lloc adequat legalment autoritzat per a que se li apliqui el tipus de tractament especificat en la DT: valorització, emmagatzematge o eliminació.

2.- CONDICIONS DEL PROCÉS D'EXECUCIÓ

RESIDUS DE LA CONSTRUCCIÓ:
La manipulació dels materials s'ha de fer amb les proteccions adequades a la perillositat del mateix.

3.- UNITAT I CRITERI D'AMIDAMENT

DISPOSICIÓ DE RESIDUS DE CONSTRUCCIÓ O DEMOLICIO INERTS O NO ESPECIALS I DE MATERIAL D'EXCAVACIÓ:
m3 de volum de cada tipus de residu dipositat a l'abocador o centre de recollida corresponent.
DISPOSICIÓ DE RESIDUS DE CONSTRUCCIÓ O DEMOLICIÓ ESPECIALS:
kg de pes de cada tipus de residu dipositat a l'abocador o centre de recollida corresponent.
DISPOSICIÓ DE RESIDUS:
La unitat d'obra inclou totes les despeses per la disposició de cada tipus de residu al centre corresponent.
Inclou el cànon d'abocament del residu a dipòsit controlat segons el que determina la Llei 8/2008, el pagament del qual queda suspès segons la Llei 7/2011.
La empresa receptora del residu ha de facilitar al constructor la informació necessària per complimentar el certificat de disposició de residus, d'acord amb l'article 5.3 del REAL DECRETO 105/2008.

4.- NORMATIVA DE COMPLIMENT OBLIGATORI

Real Decreto 105/2008, de 1 de febrero, por el que se regula la producción y gestión de los residuos de construcción y demolición.
Decret Legislatiu 1/2009, de 21 de juliol, pel qual s'aprova el Text refós de la Llei reguladora dels residus.
Orden MAM/304/2002, de 8 de febrero, por la cual se publican las operaciones de valorización y eliminación de residuos y la lista europea de residuos.
Corrección de errores de la Orden MAM/304/2002, de 8 de febrero, por la que se publican las operaciones de valorización y eliminación de residuos y lista europea de residuos.
Real Decreto 108/1991, de 1 de febrero, sobre la prevención y reducción de la contaminación del medio ambiente producida por el amianto.
Llei 8/2008, del 10 de juliol, de finançament de les infraestructures de gestió dels residus i dels cànons sobre la disposició del rebuig dels residus.
Llei 7/2011, del 27 de juliol, de mesures fiscals i financeres.
Decret 89/2010, de 29 de juny, pel qual s'aprova el Programa de gestió de residus de la construcció de Catalunya (PROGROC), es regula la producció i gestió dels residus de la construcció i demolició, i el cànon sobre la deposició controlada dels residus de la construcció.

Per la consultora Reus, Setembre 2022

Jordi Bessa Panadés
Enginyer de Camins , Canals i Ports
Núm. Col·legiat 14.111

DOCUMENT NÚM. 4. PRESSUPOST

	A.- ESTIMACIÓ DEL COST DE TRATAMENT DELS RCDs (càlcul sense fiança)				
ud	Tipologia RCDs	Estimació	Preu	Import	% de pressupost de l'obra
	A1 RCDs Nivell I				
m^3	Terres i petris de l'excavació	112,11	18,50 €	2.074,06 €	4,32%
	A.2.: RCDs Nivell II				
m^3	RCD: Naturalesa no pètria	0,08	46,30 €	3,78 €	0,01%
m^3	RCD: Naturalesa pètria	10,66	46,30 €	493,66 €	1,03%
t	RCD: Potencialment perillosos i altres	15,42	46,30 €	713,74 €	1,48%

B.- RESTA DE COSTOS DE GESTIÓ		
Pressupost d'Obra per costos de gestió, lloguers, etc…	200,00 €	0,42%

TOTAL PRESSUPOST PLA GESTIÓ RCDs	**3.485,24 €**	**7,25%**

ANNEX 15: JUSTIFICACIÓ DE PREUS

ANNEX 15: JUSTIFICACIÓ DE PREUS

ÍNDEX

1. JUSTIFICACIÓ DE PREUS 5

1. JUSTIFICACIÓ DE PREUS

La justificació de preus d'aquest projecte es basa en el banc de preus del BEDEC 2022, realitzat amb els costos de mà d'obra, maquinària i materials de mercat.

Per utilitzar un banc de preus homogeni s'ha decidit contemplar els sobrecostos per obres de petit import, així com els sobrecostos a diverses comarques de Catalunya en un únic coeficient.
El coeficient seleccionat per contemplar aquests aspectes és el percentatge de costos indirectes que s'aplica a la justificació de preus.
El cost mínim d'indirectes per a tot tipus d'obra s'estima en un 5% i augmenta en funció dels aspectes abans esmentats.
Per raons d'ubicació de l'obra, i atès que aquesta es troba a la comarca del Solsonès serà d'aplicació un percentatge d'increment del 0,00%
Així, el coeficient d'indirectes a aplicar a aquest projecte és del 5,00%

JUSTIFICACIÓ DE PREUS

MA D'OBRA

CODI	UA	DESCRIPCIÓ	PREU	
A01-FEOZ	h	Ajudant encofrador	28,70000	€
A01-FEP0	h	Ajudant ferrallista	28,70000	€
A01-FEP3	h	Ajudant col·locador	28,70000	€
A01-FEPH	h	Ajudant muntador	28,70000	€
A0112000	h	Cap de colla	34,24000	€
A0121000	h	Oficial 1a	32,33000	€
A0122000	h	Oficial 1a paleta	25,09000	€
A013U001	h	Ajudant	28,66000	€
A0140000	h	Manobre	26,88000	€
A0150000	h	Manobre especialista	27,93000	€
A0D-0007	h	Manobre	26,88000	€
A0E-000A	h	Manobre especialista	27,93000	€
A0F-000B	h	Oficial 1a	32,33000	€
A0F-000D	h	Oficial 1a col·locador	32,33000	€
A0F-000F	h	Oficial 1a encofrador	32,33000	€
A0F-000I	h	Oficial 1a ferrallista	32,33000	€
A0F-000R	h	Oficial 1a muntador	33,43000	€
A0F-000S	h	Oficial 1a d'obra pública	32,33000	€
A0F-000T	h	Oficial 1a paleta	25,09000	€
A0F-000Y	h	Oficial 1a soldador	32,87000	€

JUSTIFICACIÓ DE PREUS

MAQUINÀRIA

CODI	UA	DESCRIPCIÓ	PREU	
C111-0056	h	Compressor amb dos martells pneumàtics	17,28000	€
C115-00EE	h	Retroexcavadora amb martell trencador	71,20000	€
C131U017	h	Excavadora-carregadora de 385 hp, tipus CAT-245 o equivalent	165,08000	€
C131U025	h	Retroexcavadora de 74 hp, tipus CAT-428 o equivalent	50,50000	€
C131U060	h	Excavadora sobre erugues amb escarificador (D-7)	78,61000	€
C131U062	h	Excavadora sobre erugues amb escarificador (D-9)	132,32000	€
C131-005G	h	Corró vibratori autopropulsat, de 12 a 14 t	74,49000	€
C131-005H	h	Corró vibratori autopropulsat, de 14 a 16 t	83,85000	€
C133U002	h	Motoanivelladora de 150 hp	67,62000	€
C133U040	h	Corró vibratori autopropulsat de 14 a 18 t	74,50000	€
C138-00KJ	h	Pala carregadora sobre cadenes de 18 a 25 t	140,07000	€
C138-00KQ	h	Pala carregadora sobre pneumàtics de 15 a 20 t	101,79000	€
C138-00KR	h	Pala carregadora sobre pneumàtics de 8 a 14 t	89,10000	€
C139-00LL	h	Pala excavadora giratoria sobre pneumàtics de 21 a 25 t	113,39000	€
C13C-00LP	h	Retroexcavadora sobre pneumàtics de 8 a 10 t	56,27000	€
C13C-00LT	h	Retroexcavadora sobre pneumàtics de 8 a 10 t, amb bivalva batiló	56,27000	€
C1501U03	h	Camió tractor de 450 hp, de 36 t (17,5 m3)	91,29000	€
C1502U10	h	Camió cisterna de 6000 l	43,69000	€
C1503U10	h	Camió grua de 5 t	43,65000	€
C150U004	h	Furgoneta de 3500 kg	8,25000	€
C151-002Z	h	Camió cisterna de 8 m3	47,93000	€
C152-003B	h	Camió grua	50,22000	€
C1700006	h	Vibrador intern de formigó	1,91000	€
C1701U10	h	Camió amb bomba de formigonar	104,56000	€
C1705600	h	Formigonera de 165 l	1,88000	€
C1705700	h	Formigonera de 250 l	2,87000	€
C170-0036	h	Camió cisterna per a reg asfàltic	31,01000	€
C172-003J	h	Camió amb bomba de formigonar	171,03000	€
C173-005K	h	Corró vibratori per a formigons i betums autopropulsat pneumàtic	68,11000	€
C174-00GD	h	Escombradora autopropulsada	46,02000	€
C175-00G3	h	Estenedora de granulat	43,36000	€
C175-00G4	h	Estenedora per a paviments de mescla bituminosa	59,09000	€
C178-00GF	h	Màquina tallajunts amb disc de diamant per a paviment	9,31000	€
C1B02AU0	h	Màquina per a pintar marques vials, autopropulsada	38,81000	€
C1B0-006C	h	Màquina per a pintar bandes de vial, autopropulsada	38,25000	€
C1B0-006D	h	Màquina per a pintar bandes de vial, d'accionament manual	30,95000	€
C207-00E1	h	Equip i elements auxiliars per a tall oxiacetilènic	7,40000	€
CZ12U00A	h	Compressor portàtil de 7/10 m3/min de cabal	18,73000	€

JUSTIFICACIÓ DE PREUS

MATERIALS

CODI	UA	DESCRIPCIÓ	PREU	
B0111000	m3	Aigua	1,65000	€
B011-05ME	m3	Aigua	1,69000	€
B0311010	t	Sorra de pedrera de pedra calcària per a formigons	17,47000	€
B0331Q10	t	Grava de pedrera de pedra calcària, de grandària màxima 20 mm, per a formigons	17,55000	€
B03DU103	m3	Sòl seleccionat tipus 2 procedent de préstec, inclòs transport a l'obra	5,01000	€
B03F-05NW	m3	Tot-u artificial	24,67000	€
B040-064R	t	Bloc de pedra per a formació d'esculleres de pedra calcària de 800 a 1200 kg de pes	18,51000	€
B044U000	t	Bloc de pedra entre 20 i 50 kg, inclòs transport a l'obra	20,53000	€
B0512401	t	Ciment pòrtland amb filler calcari CEM II/B-L 32,5 R segons UNE-EN 197-1, en sacs	113,63000	€
B057-06IH	kg	Emulsió bituminosa catiònica amb un 50% de betum asfàltic, per a reg d'imprimació tipus C50BF4 IMP amb un contingut de fluidificant >3%, segons UNE-EN 13808	1,38000	€
B057-06IM	kg	Emulsió bituminosa catiònica amb un 60% de betum asfàltic, per a reg termoadherent tipus C60B3/B2 TER, segons UNE-EN 13808	1,38000	€
B060U110	m3	Formigó de 15 N/mm2 de resistència característica a la compressió, consistència plàstica i granulat màxim 20 mm, inclòs transport a l'obra	87,38000	€
B060U310	m3	Formigó HM-20, consistència plàstica i granulat màxim 20 mm, inclòs transport a l'obra	82,20000	€
B062-07PK	cu	Puntal metàl·lic i telescòpic per a 5 m d'alçària i 150 usos	120,27000	€
B062-07PL	cu	Puntal metàl·lic i telescòpic per a 3 m d'alçària i 150 usos	50,12000	€
B067-2A9V	m3	Formigó de neteja, amb una dosificació de 150 kg/m3 de ciment, consistència tova i grandària màxima del granulat 20 mm, HL-150/B/20	67,53000	€
B067-2A9W	m3	Formigó de neteja, amb una dosificació de 150 kg/m3 de ciment, consistència plàstica i grandària màxima del granulat 20 mm, HL-150/P/20	66,84000	€
B06E-11H6	m3	Formigó HA-30/B/20/IIa de consistència tova, grandària màxima del granulat 20 mm, amb >= 275 kg/m3 de ciment, apte per a classe d'exposició IIa	91,33000	€
B06E-12C5	m3	Formigó HM-20/P/20/I de consistència plàstica, grandària màxima del granulat 20 mm, amb >= 200 kg/m3 de ciment, apte per a classe d'exposició I	69,34000	€
B0AK-07AS	kg	Clau acer	1,50000	€
B0AM-078F	kg	Filferro recuit de diàmetre 1,3 mm	1,34000	€
B0AM-078G	kg	Filferro recuit de diàmetre 3 mm	1,22000	€
B0AO-07II	u	Tac de niló de 6 a 8 mm de diàmetre, amb vis	0,19000	€
B0B7-106S	kg	Acer en barres corrugades B500SD de límit elàstic >= 500 N/mm2	1,82000	€
B0D21-07OY	m	Tauló de fusta de pi per a 10 usos	0,37000	€
B0D31-07P4	m3	Llata de fusta de pi	280,74000	€
B0D70-0CER	m2	Tauler elaborat amb fusta de pi, de 22 mm de gruix, per a 5 usos	3,04000	€
B0D80-0CNV	m2	Plafó metàl·lic de 50x100 cm per a 50 usos	1,30000	€
B0DZ1-0ZLZ	l	Desencofrant	2,72000	€
B0DZ5-0F6Q	u	Part proporcional d'elements auxiliars per a plafons metàl·lics, de 50x100 cm	0,43000	€
B710-15T9	m2	Làmina autoadhesiva de betum modificat LBA (SBS) 20-FV amb armadura de feltre de fibra de vidre	4,88000	€
B7B1-0KQ0	m2	Geotèxtil format per feltre de polièster no teixit, lligat mecànicament de 140 a 190 g/m2	0,76000	€
B7Z0-13F3	kg	Emulsió bituminosa, tipus ED	0,91000	€
B8ZBU100	kg	Pintura acrílica en solució aquosa o amb dissolvent, per a marques vials	3,74000	€
B8ZBUU01	kg	Microesferes de vidre	1,34000	€
B9H1-0HSC	t	Mescla bituminosa contínua en calent tipus AC 16 surf B 50/70 D, amb betum asfàltic de penetració, de granulometria densa per a capa de trànsit i granulat calcari	112,92000	€
BB1248C0	m	Barana de perfil IPN-140 en forma de J invertida de cares corbes, amb dos tubs travessers de diàmetre 50 mm, de 100 a 120 cm d'alçària	218,62000	€

JUSTIFICACIÓ DE PREUS

MATERIALS

CODI	UA	DESCRIPCIÓ	PREU	
BBA0-0SD5	kg	Microesferes de vidre per a marques vials retrorreflectants en sec, amb humitat i amb pluja	2,49000	€
BBA0-0SD6	kg	Microesferes de vidre per a senyalització [null]	1,87000	€
BBA1-2XWS	kg	Termoplàstic en calent aplicable per polvorització de color blanc, per a marques vials	2,04000	€
BBCF-H7DA	u	Panell direccional per a abalisament de corbes, d'acer galvanitzat i pintat, acabat amb làmina retrorreflectant classe RA2, en colors blanc i blau, de 160x40 cm	120,70000	€
BBCK-0SJD	u	Captallums per a barreres de seguretat flexibles amb làmina retrorreflectant classe RA3 a dues cares	6,35000	€
BBM1U010	u	Placa d'acer galvanitzat circular de 60 cm de diàmetre, amb revestiment reflectant EG classe RA1, inclosos elements de fixació al suport	54,65000	€
BBM1U100	u	Placa triangular d'acer galvanitzat, de 70 cm, amb revestiment reflectant HI classe RA2, inclosos elements de fixació al suport	34,41000	€
BBM1U120	u	Placa octogonal d'acer galvanitzat, de 60 cm de doble apotema, amb revestiment reflectant HI classe RA2, inclosos elements de fixació al suport	60,82000	€
BBM9-0S0E	u	Placa informativa per a senyals de trànsit d'acer galvanitzat i pintat, de 40x60 cm, acabada amb làmina retrorreflectora classe RA2	73,11000	€
BBMZ1C20	m	Suport de tub d'acer galvanitzat de 100x50x3 mm, per a senyalització vertical	39,32000	€
BBMZU105	m	Suport de tub d'acer galvanitzat de 80x40x2 mm, per a senyals de trànsit	10,66000	€
BD5G-0LIM	m2	Làmina drenant nodular de polietilè d'alta densitat, amb nòduls de 20 mm d'alçària aproximada i una resistència a la compressió aproximada de 180 kN/m2	5,39000	€
BD5O-0LK4	m	Tub circular ranurat de paret simple de PVC i 160 mm de diàmetre	4,82000	€

JUSTIFICACIÓ DE PREUS

ELEMENTS COMPOSTOS

CODI	UA	DESCRIPCIÓ					PREU
B0B6-107I	kg	Acer en barres corrugades elaborat a l'obra i manipulat a taller B500SD, de límit elàstic >= 500 N/mm2	Rend.: 1,000			2,23000	€

			Unitats		Preu		Parcial	Import
Ma d'obra								
A01-FEP0	h	Ajudant ferrallista	0,005	/R x	28,70000	=	0,14350	
A0F-000I	h	Oficial 1a ferrallista	0,005	/R x	32,33000	=	0,16165	
				Subtotal:			0,30515	0,30515
Materials								
B0B7-106S	kg	Acer en barres corrugades B500SD de límit elàstic >= 500 N/mm2	1,050	x	1,82000	=	1,91100	
B0AM-078F	kg	Filferro recuit de diàmetre 1,3 mm	0,0102	x	1,34000	=	0,01367	
				Subtotal:			1,92467	1,92467
		DESPESES AUXILIARS			1,00	%		0,00305
		COST DIRECTE						2,23287
		COST EXECUCIÓ MATERIAL						2,23287

D060M021	m3	Formigó de 150 kg/m3, amb una proporció en volum 1:4:8, amb ciment pòrtland amb filler calcari CEM II/B-L 32,5 R i granulat de pedra calcària de grandària màxima 20 mm, elaborat a l'obra amb formigonera de 165 l	Rend.: 1,000			88,06000	€

			Unitats		Preu		Parcial	Import
Ma d'obra								
A0150000	h	Manobre especialista	1,100	/R x	27,93000	=	30,72300	
				Subtotal:			30,72300	30,72300
Maquinària								
C1705600	h	Formigonera de 165 l	0,600	/R x	1,88000	=	1,12800	
				Subtotal:			1,12800	1,12800
Materials								
B0111000	m3	Aigua	0,180	x	1,65000	=	0,29700	
B0311010	t	Sorra de pedrera de pedra calcària per a formigons	0,650	x	17,47000	=	11,35550	
B0331Q10	t	Grava de pedrera de pedra calcària, de grandària màxima 20 mm, per a formigons	1,550	x	17,55000	=	27,20250	
B0512401	t	Ciment pòrtland amb filler calcari CEM II/B-L 32,5 R segons UNE-EN 197-1, en sacs	0,150	x	113,63000	=	17,04450	
				Subtotal:			55,89950	55,89950
		DESPESES AUXILIARS			1,00	%		0,30723
		COST DIRECTE						88,05773
		COST EXECUCIÓ MATERIAL						88,05773

JUSTIFICACIÓ DE PREUS

ELEMENTS COMPOSTOS

CODI	UA	DESCRIPCIÓ			PREU
D060M022	m3	Formigó de 150 kg/m3, amb una proporció en volum 1:4:8, amb ciment pòrtland amb filler calcari CEM II/B-L 32,5 R i granulat de pedra calcària de grandària màxima 20 mm, elaborat a l'obra amb formigonera de 250 l	Rend.: 1,000	82,33000	€

			Unitats		Preu		Parcial	Import
Ma d'obra								
A0150000	h	Manobre especialista	0,900	/R x	27,93000	=	25,13700	
				Subtotal:			25,13700	25,13700
Maquinària								
C1705700	h	Formigonera de 250 l	0,450	/R x	2,87000	=	1,29150	
				Subtotal:			1,29150	1,29150
Materials								
B0331Q10	t	Grava de pedrera de pedra calcària, de grandària màxima 20 mm, per a formigons	1,550	x	17,55000	=	27,20250	
B0311010	t	Sorra de pedrera de pedra calcària per a formigons	0,650	x	17,47000	=	11,35550	
B0111000	m3	Aigua	0,180	x	1,65000	=	0,29700	
B0512401	t	Ciment pòrtland amb filler calcari CEM II/B-L 32,5 R segons UNE-EN 197-1, en sacs	0,150	x	113,63000	=	17,04450	
				Subtotal:			55,89950	55,89950
			COST DIRECTE					82,32800
			COST EXECUCIÓ MATERIAL					82,32800

JUSTIFICACIÓ DE PREUS

PARTIDES D'OBRA

NÚM	CODI	UA	DESCRIPCIÓ					PREU
P-1	FBBZ1220	m	Subministrament i col.locació de suport rectangular de tub d'acer galvanitzat de 100x50x3 mm, col·locat a terra formigonat	Rend.: 1,000			71,87	€

				Unitats		Preu		Parcial	Import
Ma d'obra									
	A0140000	h	Manobre	0,500	/R x	26,88000	=	13,44000	
	A0122000	h	Oficial 1a paleta	0,500	/R x	25,09000	=	12,54500	
					Subtotal:			25,98500	25,98500
Materials									
	BBMZ1C20	m	Suport de tub d'acer galvanitzat de 100x50x3 mm, per a senyalització vertical	1,000	x	39,32000	=	39,32000	
	D060M022	m3	Formigó de 150 kg/m3, amb una proporció en volum 1:4:8, amb ciment pòrtland amb filler calcari CEM II/B-L 32,5 R i granulat de pedra calcària de grandària màxima 20 mm, elaborat a l'obra amb formigonera de 250 l	0,035	x	82,32800	=	2,88148	
					Subtotal:			42,20148	42,20148
			DESPESES AUXILIARS			1,00	%		0,25985
			COST DIRECTE						68,44633
			DESPESES INDIRECTES			5,00	%		3,42232
			COST EXECUCIÓ MATERIAL						71,86865

P-2	G221U012	m3	Excavació de terreny no classificat en zones de desmunt, amb mitjans mecànics, amb càrrega i transport a l'abocador o lloc d'ús, inclòs cànon d'abocament i manteniment de l'abocador	Rend.: 150,000			3,73	€

				Unitats		Preu		Parcial	Import
Ma d'obra									
	A0150000	h	Manobre especialista	1,000	/R x	27,93000	=	0,18620	
	A0121000	h	Oficial 1a	1,000	/R x	32,33000	=	0,21553	
	A0112000	h	Cap de colla	0,200	/R x	34,24000	=	0,04565	
					Subtotal:			0,44738	0,44738
Maquinària									
	C131U062	h	Excavadora sobre erugues amb escarificador (D-9)	0,200	/R x	132,32000	=	0,17643	
	C131U017	h	Excavadora-carregadora de 385 hp, tipus CAT-245 o equivalent	1,000	/R x	165,08000	=	1,10053	
	C1501U03	h	Camió tractor de 450 hp, de 36 t (17,5 m3)	3,000	/R x	91,29000	=	1,82580	
					Subtotal:			3,10276	3,10276
			COST DIRECTE						3,55014
			DESPESES INDIRECTES			5,00	%		0,17751
			COST EXECUCIÓ MATERIAL						3,72765

JUSTIFICACIÓ DE PREUS

Data: 27/01/23 Pàg.: 8

PARTIDES D'OBRA

NÚM	CODI	UA	DESCRIPCIÓ			PREU
P-3	G227U110	m3	Esplanada amb sòl seleccionat tipus 2, procedent de préstec, segons condicions del Plec de Prescripcions Tècniques, en coronació de terraplens o sobre desmunt, estesa i compactada al 100% del PM, mesurat sobre perfil teòric	Rend.: 149,000	8,12	€

				Unitats		Preu		Parcial	Import
Ma d'obra									
	A0140000	h	Manobre	1,005	/R x	26,88000	=	0,18130	
	A0112000	h	Cap de colla	0,255	/R x	34,24000	=	0,05860	
					Subtotal:			0,23990	0,23990
Maquinària									
	C133U002	h	Motoanivelladora de 150 hp	0,495	/R x	67,62000	=	0,22464	
	C131U060	h	Excavadora sobre erugues amb escarificador (D-7)	1,005	/R x	78,61000	=	0,53022	
	C133U040	h	Corró vibratori autopropulsat de 14 a 18 t	1,005	/R x	74,50000	=	0,50250	
	C1502U10	h	Camió cisterna de 6000 l	0,495	/R x	43,69000	=	0,14514	
					Subtotal:			1,40250	1,40250
Materials									
	B0111000	m3	Aigua	0,050	x	1,65000	=	0,08250	
	B03DU103	m3	Sòl seleccionat tipus 2 procedent de préstec, inclòs transport a l'obra	1,200	x	5,01000	=	6,01200	
					Subtotal:			6,09450	6,09450
				COST DIRECTE					7,73690
				DESPESES INDIRECTES		5,00	%		0,38685
				COST EXECUCIÓ MATERIAL					8,12375

P-4	G450U040	m3	Formigó HM-20 per a fonaments i encepats, inclòs col·locació, vibrat i curat	Rend.: 25,000	103,22	€

				Unitats		Preu		Parcial	Import
Ma d'obra									
	A0140000	h	Manobre	2,000	/R x	26,88000	=	2,15040	
	A0112000	h	Cap de colla	1,000	/R x	34,24000	=	1,36960	
	A0121000	h	Oficial 1a	2,000	/R x	32,33000	=	2,58640	
	A013U001	h	Ajudant	2,000	/R x	28,66000	=	2,29280	
					Subtotal:			8,39920	8,39920
Maquinària									
	C1701U10	h	Camió amb bomba de formigonar	0,600	/R x	104,56000	=	2,50944	
	CZ12U00A	h	Compressor portàtil de 7/10 m3/min de cabal	1,200	/R x	18,73000	=	0,89904	
	C1700006	h	Vibrador intern de formigó	2,400	/R x	1,91000	=	0,18336	
					Subtotal:			3,59184	3,59184
Materials									
	B060U310	m3	Formigó HM-20, consistència plàstica i granulat màxim 20 mm, inclòs transport a l'obra	1,050	x	82,20000	=	86,31000	
					Subtotal:			86,31000	86,31000

JUSTIFICACIÓ DE PREUS

PARTIDES D'OBRA

NÚM	CODI	UA	DESCRIPCIÓ	PREU

COST DIRECTE		98,30104
DESPESES INDIRECTES	5,00 %	4,91505
COST EXECUCIÓ MATERIAL		103,21609

P-5 G45KU010 m3 Formigó ciclopi per a soleres de 15 N/mm2 de resistència característica a la compressió i bloc de pedra entre 20 i 50 kg, inclòs preparació de la base d'assentament, col·locació i curat — Rend.: 10,000 — 92,19 €

			Unitats		Preu		Parcial	Import
Ma d'obra								
A0121000	h	Oficial 1a	1,000	/R x	32,33000	=	3,23300	
A0140000	h	Manobre	2,000	/R x	26,88000	=	5,37600	
A0112000	h	Cap de colla	0,200	/R x	34,24000	=	0,68480	
				Subtotal:			9,29380	9,29380
Maquinària								
C131U025	h	Retroexcavadora de 74 hp, tipus CAT-428 o equivalent	1,000	/R x	50,50000	=	5,05000	
				Subtotal:			5,05000	5,05000
Materials								
B060U110	m3	Formigó de 15 N/mm2 de resistència característica a la compressió, consistència plàstica i granulat màxim 20 mm, inclòs transport a l'obra	0,500	x	87,38000	=	43,69000	
B044U000	t	Bloc de pedra entre 20 i 50 kg, inclòs transport a l'obra	1,450	x	20,53000	=	29,76850	
				Subtotal:			73,45850	73,45850

COST DIRECTE		87,80230
DESPESES INDIRECTES	5,00 %	4,39012
COST EXECUCIÓ MATERIAL		92,19242

P-6 GB1248C2 m Barana de perfil IPN-140 en forma de J invertida de cares corbes, col·locat cada 2 m, amb dos tubs travessers de d 50 mm, de 100 a 120 cm d'alçària, ancorada amb formigó de dosificació 150 kg/m3 — Rend.: 1,000 — 314,52 €

			Unitats		Preu		Parcial	Import
Ma d'obra								
A0140000	h	Manobre	1,200	/R x	26,88000	=	32,25600	
A0121000	h	Oficial 1a	1,200	/R x	32,33000	=	38,79600	
				Subtotal:			71,05200	71,05200
Materials								
BB1248C0	m	Barana de perfil IPN-140 en forma de J invertida de cares corbes, amb dos tubs travessers de diàmetre 50 mm, de 100 a 120 cm d'alçària	1,000	x	218,62000	=	218,62000	
D060M021	m3	Formigó de 150 kg/m3, amb una proporció en volum 1:4:8, amb ciment pòrtland amb filler calcari CEM II/B-L 32,5 R i granulat de pedra calcària de grandària màxima 20 mm, elaborat a l'obra amb formigonera de 165 l	0,100	x	88,05773	=	8,80577	

PARTIDES D'OBRA

NÚM	CODI	UA	DESCRIPCIÓ				PREU
			Subtotal:		227,42577		227,42577
			DESPESES AUXILIARS	1,50 %			1,06578
			COST DIRECTE				299,54355
			DESPESES INDIRECTES	5,00 %			14,97718
			COST EXECUCIÓ MATERIAL				314,52073

P-7 GBA1U020 m Pintat de faixa de 15 cm d'amplada sobre paviment, amb pintura acrílica en solució aquosa o amb dissolvent i reflectant amb microesferes de vidre, incloent el premarcatge. Rend.: 100,000 3,09 €

			Unitats		Preu		Parcial	Import
Ma d'obra								
A0150000	h	Manobre especialista	2,000	/R x	27,93000	=	0,55860	
A0112000	h	Cap de colla	1,000	/R x	34,24000	=	0,34240	
A0121000	h	Oficial 1a	3,000	/R x	32,33000	=	0,96990	
			Subtotal:				1,87090	1,87090
Maquinària								
C1B02AU0	h	Màquina per a pintar marques vials, autopropulsada	1,000	/R x	38,81000	=	0,38810	
C150U004	h	Furgoneta de 3500 kg	1,000	/R x	8,25000	=	0,08250	
			Subtotal:				0,47060	0,47060
Materials								
B8ZBUU01	kg	Microesferes de vidre	0,072	x	1,34000	=	0,09648	
B8ZBU100	kg	Pintura acrílica en solució aquosa o amb dissolvent, per a marques vials	0,135	x	3,74000	=	0,50490	
			Subtotal:				0,60138	0,60138
			COST DIRECTE					2,94288
			DESPESES INDIRECTES	5,00 %				0,14714
			COST EXECUCIÓ MATERIAL					3,09002

P-8 GBA32001 m2 Pintat amb dues capes de senyal de stop o cediu el pas, fletxes, lletres, símbols, zebrats, franges de vèrtexs de illetes sobre els paviments, amb pintura acrílica en solució aquosa o amb dissolvent i reflectant amb microesferes de vidre, incloent el premarcatge Rend.: 10,000 30,93 €

			Unitats		Preu		Parcial	Import
Ma d'obra								
A0121000	h	Oficial 1a	3,000	/R x	32,33000	=	9,69900	
A0112000	h	Cap de colla	1,000	/R x	34,24000	=	3,42400	
A0150000	h	Manobre especialista	2,000	/R x	27,93000	=	5,58600	
			Subtotal:				18,70900	18,70900
Maquinària								
C150U004	h	Furgoneta de 3500 kg	1,000	/R x	8,25000	=	0,82500	

PARTIDES D'OBRA

NÚM	CODI	UA	DESCRIPCIÓ						PREU
	C1B02AU0	h	Màquina per a pintar marques vials, autopropulsada	1,000	/R x	38,81000	=	3,88100	
					Subtotal:			4,70600	4,70600
Materials									
	B8ZBU100	kg	Pintura acrílica en solució aquosa o amb dissolvent, per a marques vials	1,400	x	3,74000	=	5,23600	
	B8ZBUU01	kg	Microesferes de vidre	0,600	x	1,34000	=	0,80400	
					Subtotal:			6,04000	6,04000
			COST DIRECTE						29,45500
			DESPESES INDIRECTES			5,00	%		1,47275
			COST EXECUCIÓ MATERIAL						30,92775

P-9	GBB1U010	u	Placa circular d'acer galvanitzat de 60 cm de diàmetre, per a senyals de trànsit, amb revestiment reflectant EG classe RA1, inclosos elements de fixació al suport, sense incloure el suport, totalment col·locada	Rend.: 1,000	132,88	€

				Unitats		Preu		Parcial	Import
Ma d'obra									
	A013U001	h	Ajudant	1,000	/R x	28,66000	=	28,66000	
	A0121000	h	Oficial 1a	1,000	/R x	32,33000	=	32,33000	
					Subtotal:			60,99000	60,99000
Maquinària									
	C1503U10	h	Camió grua de 5 t	0,250	/R x	43,65000	=	10,91250	
					Subtotal:			10,91250	10,91250
Materials									
	BBM1U010	u	Placa d'acer galvanitzat circular de 60 cm de diàmetre, amb revestiment reflectant EG classe RA1, inclosos elements de fixació al suport	1,000	x	54,65000	=	54,65000	
					Subtotal:			54,65000	54,65000
			COST DIRECTE						126,55250
			DESPESES INDIRECTES			5,00	%		6,32763
			COST EXECUCIÓ MATERIAL						132,88013

P-10	GBB1U100	u	Placa triangular acer galvanitzat de 70 cm de costat, per a senyals de trànsit, amb revestiment reflectant HI classe RA2, inclosos elements de fixació al suport, sense incloure el suport, totalment col·locada	Rend.: 1,000	111,63	€

				Unitats		Preu		Parcial	Import
Ma d'obra									
	A0121000	h	Oficial 1a	1,000	/R x	32,33000	=	32,33000	
	A013U001	h	Ajudant	1,000	/R x	28,66000	=	28,66000	
					Subtotal:			60,99000	60,99000
Maquinària									

PARTIDES D'OBRA

NÚM	CODI	UA	DESCRIPCIÓ						PREU
	C1503U10	h	Camió grua de 5 t	0,250	/R x	43,65000	=	10,91250	
					Subtotal:			10,91250	10,91250
Materials									
	BBM1U100	u	Placa triangular d'acer galvanitzat, de 70 cm, amb revestiment reflectant HI classe RA2, inclosos elements de fixació al suport	1,000	x	34,41000	=	34,41000	
					Subtotal:			34,41000	34,41000
				COST DIRECTE					106,31250
				DESPESES INDIRECTES		5,00	%		5,31563
				COST EXECUCIÓ MATERIAL					111,62813

P-11	GBB1U120	u	Placa octogonal d'acer galvanitzat de 60 cm de doble apotema, per a senyals de trànsit, amb revestiment reflectant HI classe RA2, inclosos elements de fixació al suport, sense incloure el suport, totalment col·locada	Rend.:	1,000			139,36	€
				Unitats		Preu		Parcial	Import
Ma d'obra									
	A0121000	h	Oficial 1a	1,000	/R x	32,33000	=	32,33000	
	A013U001	h	Ajudant	1,000	/R x	28,66000	=	28,66000	
					Subtotal:			60,99000	60,99000
Maquinària									
	C1503U10	h	Camió grua de 5 t	0,250	/R x	43,65000	=	10,91250	
					Subtotal:			10,91250	10,91250
Materials									
	BBM1U120	u	Placa octogonal d'acer galvanitzat, de 60 cm de doble apotema, amb revestiment reflectant HI classe RA2, inclosos elements de fixació al suport	1,000	x	60,82000	=	60,82000	
					Subtotal:			60,82000	60,82000
				COST DIRECTE					132,72250
				DESPESES INDIRECTES		5,00	%		6,63613
				COST EXECUCIÓ MATERIAL					139,35863

P-12	GBBZU001	u	Suport rectangular d'acer galvanitzat de 80x40x2 mm, per a la col·locació d'una senyal de trànsit en carreteres, inclòs fonamentació i col·locació	Rend.:	1,000			131,87	€
				Unitats		Preu		Parcial	Import
Ma d'obra									
	A0150000	h	Manobre especialista	1,000	/R x	27,93000	=	27,93000	
	A0121000	h	Oficial 1a	1,000	/R x	32,33000	=	32,33000	
					Subtotal:			60,26000	60,26000
Maquinària									
	C131U025	h	Retroexcavadora de 74 hp, tipus CAT-428 o equivalent	0,250	/R x	50,50000	=	12,62500	

PARTIDES D'OBRA

NÚM	CODI	UA	DESCRIPCIÓ						PREU
	C1503U10	h	Camió grua de 5 t	0,200	/R x	43,65000	=	8,73000	
					Subtotal:			21,35500	21,35500
Materials									
	BBMZU105	m	Suport de tub d'acer galvanitzat de 80x40x2 mm, per a senyals de trànsit	3,200	x	10,66000	=	34,11200	
	B060U310	m3	Formigó HM-20, consistència plàstica i granulat màxim 20 mm, inclòs transport a l'obra	0,120	x	82,20000	=	9,86400	
					Subtotal:			43,97600	43,97600
			COST DIRECTE						125,59100
			DESPESES INDIRECTES			5,00	%		6,27955
			COST EXECUCIÓ MATERIAL						131,87055

P-13	P2146-DJ2U	m2	Demolició de paviment de mescla bituminosa, de fins a 10 cm de gruix i més de 2 m d'amplària amb retroexcavadora amb martell trencador i càrrega sobre camió	Rend.:	1,000			4,81	€
				Unitats		Preu		Parcial	Import
Maquinària									
	C115-00EE	h	Retroexcavadora amb martell trencador	0,050	/R x	71,20000	=	3,56000	
	C138-00KQ	h	Pala carregadora sobre pneumàtics de 15 a 20 t	0,010	/R x	101,79000	=	1,01790	
					Subtotal:			4,57790	4,57790
			COST DIRECTE						4,57790
			DESPESES INDIRECTES			5,00	%		0,22890
			COST EXECUCIÓ MATERIAL						4,80680

P-14	P214E-52U2	m	Desmuntatge de barrera de seguretat flexible i demolició d'ancoratges amb base de formigó i situats cada 4 m, amb mitjans mecànics i càrrega sobre camió	Rend.:	1,000			17,02	€
				Unitats		Preu		Parcial	Import
Ma d'obra									
	A0F-000Y	h	Oficial 1a soldador	0,150	/R x	32,87000	=	4,93050	
	A0F-000B	h	Oficial 1a	0,050	/R x	32,33000	=	1,61650	
	A0E-000A	h	Manobre especialista	0,040	/R x	27,93000	=	1,11720	
	A0D-0007	h	Manobre	0,210	/R x	26,88000	=	5,64480	
					Subtotal:			13,30900	13,30900
Maquinària									
	C207-00E1	h	Equip i elements auxiliars per a tall oxiacetilènic	0,150	/R x	7,40000	=	1,11000	
	C111-0056	h	Compressor amb dos martells pneumàtics	0,020	/R x	17,28000	=	0,34560	
	C139-00LL	h	Pala excavadora giratoria sobre pneumàtics de 21 a 25 t	0,011	/R x	113,39000	=	1,24729	
					Subtotal:			2,70289	2,70289

PARTIDES D'OBRA

NÚM	CODI	UA	DESCRIPCIÓ				PREU
			DESPESES AUXILIARS	1,50	%		0,19964
			COST DIRECTE				16,21153
			DESPESES INDIRECTES	5,00	%		0,81058
			COST EXECUCIÓ MATERIAL				17,02210

P-15 P214N-52TS m3 Enderroc d'estructures de formigó en massa, amb mitjans mecànics i càrrega manual i mecànica de runa sobre camió o contenidor Rend.: 1,000 35,37 €

			Unitats		Preu		Parcial	Import
Ma d'obra								
A0E-000A	h	Manobre especialista	0,440	/R x	27,93000	=	12,28920	
A0D-0007	h	Manobre	0,400	/R x	26,88000	=	10,75200	
				Subtotal:			23,04120	23,04120
Maquinària								
C111-0056	h	Compressor amb dos martells pneumàtics	0,220	/R x	17,28000	=	3,80160	
C138-00KR	h	Pala carregadora sobre pneumàtics de 8 a 14 t	0,0729	/R x	89,10000	=	6,49539	
				Subtotal:			10,29699	10,29699
			DESPESES AUXILIARS		1,50	%		0,34562
			COST DIRECTE					33,68381
			DESPESES INDIRECTES		5,00	%		1,68419
			COST EXECUCIÓ MATERIAL					35,36800

P-16 P214W-FEMH m Tall en paviment de mescla bituminosa de 10 cm de fondària com a mínim, amb màquina tallajunts amb disc de diamant, per a delimitar la zona a demolir Rend.: 1,000 11,86 €

			Unitats		Preu		Parcial	Import
Ma d'obra								
A0E-000A	h	Manobre especialista	0,300	/R x	27,93000	=	8,37900	
				Subtotal:			8,37900	8,37900
Maquinària								
C178-00GF	h	Màquina tallajunts amb disc de diamant per a paviment	0,300	/R x	9,31000	=	2,79300	
				Subtotal:			2,79300	2,79300
			DESPESES AUXILIARS		1,50	%		0,12569
			COST DIRECTE					11,29769
			DESPESES INDIRECTES		5,00	%		0,56488
			COST EXECUCIÓ MATERIAL					11,86257

JUSTIFICACIÓ DE PREUS

PARTIDES D'OBRA

NÚM	CODI	UA	DESCRIPCIÓ			PREU
P-17	P2212-55U1	m3	Excavació de fonaments sense rampa d'accés, més de 4 m de fondària i més de 2 m d'amplària, en terreny de trànsit, amb mitjans mecànics, i càrrega sobre camió	Rend.: 1,000	20,72	€

				Unitats		Preu		Parcial	Import
Ma d'obra									
	A0D-0007	h	Manobre	0,050	/R x	26,88000	=	1,34400	
					Subtotal:			1,34400	1,34400
Maquinària									
	C13C-00LT	h	Retroexcavadora sobre pneumàtics de 8 a 10 t, amb bivalva batiló	0,3265	/R x	56,27000	=	18,37216	
					Subtotal:			18,37216	18,37216
				DESPESES AUXILIARS		1,50	%		0,02016
				COST DIRECTE					19,73632
				DESPESES INDIRECTES		5,00	%		0,98682
				COST EXECUCIÓ MATERIAL					20,72314

P-18	P22D1-DGOW	m2	Neteja i esbrossada del terreny realitzada amb retroexcavadora i càrrega mecànica sobre camió	Rend.: 1,000	2,30	€

				Unitats		Preu		Parcial	Import
Maquinària									
	C13C-00LP	h	Retroexcavadora sobre pneumàtics de 8 a 10 t	0,039	/R x	56,27000	=	2,19453	
					Subtotal:			2,19453	2,19453
				COST DIRECTE					2,19453
				DESPESES INDIRECTES		5,00	%		0,10973
				COST EXECUCIÓ MATERIAL					2,30426

P-19	P320-D6XT	kg	Armadura per a murs de contenció AP500 SD en barres de diàmetre com a màxim 16 mm, d'acer en barres corrugades B500SD de límit elàstic >= 500 N/mm2	Rend.: 1,000	3,06	€

				Unitats		Preu		Parcial	Import
Ma d'obra									
	A01-FEP0	h	Ajudant ferrallista	0,012	/R x	28,70000	=	0,34440	
	A0F-000I	h	Oficial 1a ferrallista	0,010	/R x	32,33000	=	0,32330	
					Subtotal:			0,66770	0,66770
Materials									
	B0AM-078F	kg	Filferro recuit de diàmetre 1,3 mm	0,0061	x	1,34000	=	0,00817	
	B0B6-107I	kg	Acer en barres corrugades elaborat a l'obra i manipulat a taller B500SD, de límit elàstic >= 500 N/mm2	1,000	x	2,23287	=	2,23287	
					Subtotal:			2,24104	2,24104

PARTIDES D'OBRA

NÚM	CODI	UA	DESCRIPCIÓ				PREU
			DESPESES AUXILIARS	1,50	%		0,01002
			COST DIRECTE				2,91876
			DESPESES INDIRECTES	5,00	%		0,14594
			COST EXECUCIÓ MATERIAL				3,06469

P-20	P324-DNI6	m3	Formigó per a murs de contenció HA-30/B/20/IIa de consistència tova i grandària màxima del granulat 20 mm i abocat amb bomba	Rend.: 1,000		135,74	€

				Unitats		Preu		Parcial	Import
Ma d'obra									
	A0D-0007	h	Manobre	0,330	/R x	26,88000	=	8,87040	
					Subtotal:			8,87040	8,87040
Maquinària									
	C172-003J	h	Camió amb bomba de formigonar	0,150	/R x	171,03000	=	25,65450	
					Subtotal:			25,65450	25,65450
Materials									
	B06E-11H6	m3	Formigó HA-30/B/20/IIa de consistència tova, grandària màxima del granulat 20 mm, amb >= 275 kg/m3 de ciment, apte per a classe d'exposició IIa	1,035	x	91,33000	=	94,52655	
					Subtotal:			94,52655	94,52655

DESPESES AUXILIARS	2,50	%	0,22176
COST DIRECTE			129,27321
DESPESES INDIRECTES	5,00	%	6,46366
COST EXECUCIÓ MATERIAL			135,73687

P-21	P3C0-3D8F	kg	Armadura per a lloses de fonaments AP500 SD en barres de diàmetre com a màxim 16 mm, d'acer en barres corrugades B500SD de límit elàstic >= 500 N/mm2	Rend.: 1,000		3,16	€

				Unitats		Preu		Parcial	Import
Ma d'obra									
	A01-FEP0	h	Ajudant ferrallista	0,015	/R x	28,70000	=	0,43050	
	A0F-000I	h	Oficial 1a ferrallista	0,010	/R x	32,33000	=	0,32330	
					Subtotal:			0,75380	0,75380
Materials									
	B0AM-078F	kg	Filferro recuit de diàmetre 1,3 mm	0,0051	x	1,34000	=	0,00683	
	B0B6-107I	kg	Acer en barres corrugades elaborat a l'obra i manipulat a taller B500SD, de límit elàstic >= 500 N/mm2	1,000	x	2,23287	=	2,23287	
					Subtotal:			2,23970	2,23970

PARTIDES D'OBRA

NÚM	CODI	UA	DESCRIPCIÓ			PREU
			DESPESES AUXILIARS	1,50	%	0,01131
			COST DIRECTE			3,00481
			DESPESES INDIRECTES	5,00	%	0,15024
			COST EXECUCIÓ MATERIAL			3,15505

P-22 P3C2-4246 m2 Encofrat amb plafons metàl·lics per a lloses de fonaments Rend.: 1,000 31,53 €

				Unitats		Preu		Parcial	Import
Ma d'obra									
	A0F-000F	h	Oficial 1a encofrador	0,400	/R x	32,33000	=	12,93200	
	A01-FEOZ	h	Ajudant encofrador	0,450	/R x	28,70000	=	12,91500	
					Subtotal:			25,84700	25,84700
Materials									
	B0AK-07AS	kg	Clau acer	0,1007	x	1,50000	=	0,15105	
	B0D21-07O	m	Tauló de fusta de pi per a 10 usos	2,9997	x	0,37000	=	1,10989	
	B0D31-07P4	m3	Llata de fusta de pi	0,0019	x	280,74000	=	0,53341	
	B0D80-0CN	m2	Plafó metàl·lic de 50x100 cm per a 50 usos	1,0996	x	1,30000	=	1,42948	
	B0DZ5-0F6	u	Part proporcional d'elements auxiliars per a plafons metàl·lics, de 50x100 cm	1,000	x	0,43000	=	0,43000	
	B0DZ1-0ZLZ	l	Desencofrant	0,050	x	2,72000	=	0,13600	
					Subtotal:			3,78983	3,78983

DESPESES AUXILIARS	1,50	%	0,38771
COST DIRECTE			30,02454
DESPESES INDIRECTES	5,00	%	1,50123
COST EXECUCIÓ MATERIAL			31,52576

P-23 P3C5-DNEF m3 Formigó per a lloses de fonaments, HA-30/B/20/IIa, de consistència tova i grandària màxima del granulat 20 mm, abocat amb bomba Rend.: 1,000 130,58 €

				Unitats		Preu		Parcial	Import
Ma d'obra									
	A0D-0007	h	Manobre	0,500	/R x	26,88000	=	13,44000	
					Subtotal:			13,44000	13,44000
Maquinària									
	C172-003J	h	Camió amb bomba de formigonar	0,100	/R x	171,03000	=	17,10300	
					Subtotal:			17,10300	17,10300
Materials									
	B06E-11H6	m3	Formigó HA-30/B/20/IIa de consistència tova, grandària màxima del granulat 20 mm, amb >= 275 kg/m3 de ciment, apte per a classe d'exposició IIa	1,025	x	91,33000	=	93,61325	
					Subtotal:			93,61325	93,61325

PARTIDES D'OBRA

NÚM	CODI	UA	DESCRIPCIÓ				PREU
			DESPESES AUXILIARS	1,50	%		0,20160
			COST DIRECTE				124,35785
			DESPESES INDIRECTES	5,00	%		6,21789
			COST EXECUCIÓ MATERIAL				130,57574

P-24 P3J3-3CXX m3 Escullera amb blocs de pedra calcària de 800 a 1200 kg de pes, col·locats amb pala carregadora, i reomplert dels buits existents entre els blocs amb formigó HM-20/P/40/I fabricat en central i abocament amb cubilot Rend.: 1,000 81,08 €

				Unitats		Preu		Parcial	Import
Ma d'obra									
	A0D-0007	h	Manobre	0,150	/R x	26,88000	=	4,03200	
	A0F-000B	h	Oficial 1a	0,150	/R x	32,33000	=	4,84950	
					Subtotal:			8,88150	8,88150
Maquinària									
	C138-00KJ	h	Pala carregadora sobre cadenes de 18 a 25 t	0,1844	/R x	140,07000	=	25,82891	
					Subtotal:			25,82891	25,82891
Materials									
	B040-064R	t	Bloc de pedra per a formació d'esculleres de pedra calcària de 800 a 1200 kg de pes	1,540	x	18,51000	=	28,50540	
	B06E-12C5	m3	Formigó HM-20/P/20/I de consistència plàstica, grandària màxima del granulat 20 mm, amb >= 200 kg/m3 de ciment, apte per a classe d'exposició I	0,200	x	69,34000	=	13,86800	
					Subtotal:			42,37340	42,37340

DESPESES AUXILIARS	1,50	%	0,13322
COST DIRECTE			77,21703
DESPESES INDIRECTES	5,00	%	3,86085
COST EXECUCIÓ MATERIAL			81,07788

P-25 P3Z3-D532 m2 Capa de neteja i anivellament de 10 cm de gruix de formigó HL-150/B/20 de consistència tova i grandària màxima del granulat 20 mm, abocat des de camió Rend.: 1,000 13,47 €

				Unitats		Preu		Parcial	Import
Ma d'obra									
	A0F-000B	h	Oficial 1a	0,050	/R x	32,33000	=	1,61650	
	A0D-0007	h	Manobre	0,150	/R x	26,88000	=	4,03200	
					Subtotal:			5,64850	5,64850
Materials									
	B067-2A9V	m3	Formigó de neteja, amb una dosificació de 150 kg/m3 de ciment, consistència tova i grandària màxima del granulat 20 mm, HL-150/B/20	0,105	x	67,53000	=	7,09065	
					Subtotal:			7,09065	7,09065

PARTIDES D'OBRA

NÚM	CODI	UA	DESCRIPCIÓ				PREU
			DESPESES AUXILIARS	1,50	%		0,08473
			COST DIRECTE				12,82388
			DESPESES INDIRECTES	5,00	%		0,64119
			COST EXECUCIÓ MATERIAL				13,46507

	P3Z3-D53Q	m2	Capa de neteja i anivellament de 10 cm de gruix de formigó HL-150/P/20 de consistència plàstica i grandària màxima del granulat 20 mm, abocat des de camió	Rend.: 1,000	15,95	€

				Unitats		Preu		Parcial	Import
Ma d'obra									
	A0F-000T	h	Oficial 1a paleta	0,100	/R x	25,09000	=	2,50900	
	A0D-0007	h	Manobre	0,200	/R x	26,88000	=	5,37600	
					Subtotal:			7,88500	7,88500
Materials									
	B067-2A9W	m3	Formigó de neteja, amb una dosificació de 150 kg/m3 de ciment, consistència plàstica i grandària màxima del granulat 20 mm, HL-150/P/20	0,1075	x	66,84000	=	7,18530	
					Subtotal:			7,18530	7,18530
			DESPESES AUXILIARS		1,50	%			0,11828
			COST DIRECTE						15,18858
			DESPESES INDIRECTES		5,00	%			0,75943
			COST EXECUCIÓ MATERIAL						15,94800

P-26	P4DG-3XT9	m2	Muntatge i desmuntatge d'una cara d'encofrat, amb tauler de fusta de pi, per a murs de base rectilínia, encofrats a dues cares, d'alçària <= 6 m, per a deixar el formigó vist	Rend.: 1,000	52,15	€

				Unitats		Preu		Parcial	Import
Ma d'obra									
	A01-FEOZ	h	Ajudant encofrador	0,726	/R x	28,70000	=	20,83620	
	A0F-000F	h	Oficial 1a encofrador	0,660	/R x	32,33000	=	21,33780	
					Subtotal:			42,17400	42,17400
Materials									
	B0D70-0CE	m2	Tauler elaborat amb fusta de pi, de 22 mm de gruix, per a 5 usos	1,050	x	3,04000	=	3,19200	
	B062-07PK	cu	Puntal metàl·lic i telescòpic per a 5 m d'alçària i 150 usos	0,0101	x	120,27000	=	1,21473	
	B062-07PL	cu	Puntal metàl·lic i telescòpic per a 3 m d'alçària i 150 usos	0,0101	x	50,12000	=	0,50621	
	B0D31-07P4	m3	Llata de fusta de pi	0,001	x	280,74000	=	0,28074	
	B0AM-078G	kg	Filferro recuit de diàmetre 3 mm	0,200	x	1,22000	=	0,24400	
	B0AK-07AS	kg	Clau acer	0,1501	x	1,50000	=	0,22515	
	B0D21-07O	m	Tauló de fusta de pi per a 10 usos	2,090	x	0,37000	=	0,77330	

PARTIDES D'OBRA

NÚM	CODI	UA	DESCRIPCIÓ					PREU
				Subtotal:		6,43613		6,43613
				DESPESES AUXILIARS	2,50 %			1,05435
				COST DIRECTE				49,66448
				DESPESES INDIRECTES	5,00 %			2,48322
				COST EXECUCIÓ MATERIAL				52,14770

P-27 P783-8D31 m2 Impermeabilització de parament amb emulsió bituminosa per a impermeabilització tipus ED amb una dotació de <= 2 kg/m2 aplicada en dues capes Rend.: 1,000 11,57 €

				Unitats		Preu		Parcial	Import
Ma d'obra									
	A0D-0007	h	Manobre	0,150	/R x	26,88000	=	4,03200	
	A0F-000D	h	Oficial 1a col·locador	0,150	/R x	32,33000	=	4,84950	
				Subtotal:				8,88150	8,88150
Materials									
	B7Z0-13F3	kg	Emulsió bituminosa, tipus ED	2,200	x	0,91000	=	2,00200	
				Subtotal:				2,00200	2,00200
				DESPESES AUXILIARS		1,50 %			0,13322
				COST DIRECTE					11,01672
				DESPESES INDIRECTES		5,00 %			0,55084
				COST EXECUCIÓ MATERIAL					11,56756

P7A0-9H39 m2 Barrera de vapor/estanquitat amb làmina autoadhesiva de betum modificat LBA (SBS) 20-FV amb armadura de feltre de fibra de vidre, col·locada sobre parament vertical Rend.: 1,000 26,32 €

				Unitats		Preu		Parcial	Import
Ma d'obra									
	A0F-000D	h	Oficial 1a col·locador	0,4158	/R x	32,33000	=	13,44281	
	A01-FEP3	h	Ajudant col·locador	0,2079	/R x	28,70000	=	5,96673	
				Subtotal:				19,40954	19,40954
Materials									
	B710-15T9	m2	Làmina autoadhesiva de betum modificat LBA (SBS) 20-FV amb armadura de feltre de fibra de vidre	1,100	x	4,88000	=	5,36800	
				Subtotal:				5,36800	5,36800
				DESPESES AUXILIARS		1,50 %			0,29114
				COST DIRECTE					25,06868
				DESPESES INDIRECTES		5,00 %			1,25343
				COST EXECUCIÓ MATERIAL					26,32212

JUSTIFICACIÓ DE PREUS

PARTIDES D'OBRA

NÚM	CODI	UA	DESCRIPCIÓ			PREU
	P7B1-6Q6O	m2	Geotèxtil format per feltre de polièster no teixit lligat mecànicament de 140 a 190 g/m2, col·locat sense adherir	Rend.: 1,000	2,87	€

				Unitats		Preu		Parcial	Import
Ma d'obra									
	A0F-000D	h	Oficial 1a col·locador	0,040	/R x	32,33000	=	1,29320	
	A01-FEP3	h	Ajudant col·locador	0,020	/R x	28,70000	=	0,57400	
					Subtotal:			1,86720	1,86720
Materials									
	B7B1-0KQ0	m2	Geotèxtil format per feltre de polièster no teixit, lligat mecànicament de 140 a 190 g/m2	1,100	x	0,76000	=	0,83600	
					Subtotal:			0,83600	0,83600
			DESPESES AUXILIARS			1,50	%		0,02801
			COST DIRECTE						2,73121
			DESPESES INDIRECTES			5,00	%		0,13656
			COST EXECUCIÓ MATERIAL						2,86777

P-28	P938-DFUD	m3	Base de tot-u artificial col·locada amb estenedora i piconatge del material al 98% del PM	Rend.: 1,000	35,34	€

				Unitats		Preu		Parcial	Import
Ma d'obra									
	A0D-0007	h	Manobre	0,042	/R x	26,88000	=	1,12896	
					Subtotal:			1,12896	1,12896
Maquinària									
	C131-005H	h	Corró vibratori autopropulsat, de 14 a 16 t	0,023	/R x	83,85000	=	1,92855	
	C175-00G3	h	Estenedora de granulat	0,015	/R x	43,36000	=	0,65040	
	C151-002Z	h	Camió cisterna de 8 m3	0,005	/R x	47,93000	=	0,23965	
					Subtotal:			2,81860	2,81860
Materials									
	B011-05ME	m3	Aigua	0,050	x	1,69000	=	0,08450	
	B03F-05NW	m3	Tot-u artificial	1,200	x	24,67000	=	29,60400	
					Subtotal:			29,68850	29,68850
			DESPESES AUXILIARS			1,50	%		0,01693
			COST DIRECTE						33,65299
			DESPESES INDIRECTES			5,00	%		1,68265
			COST EXECUCIÓ MATERIAL						35,33564

JUSTIFICACIÓ DE PREUS

PARTIDES D'OBRA

NÚM	CODI	UA	DESCRIPCIÓ				PREU
P-29	P9H5-E82Y	t	Paviment de mescla bituminosa contínua en calent tipus AC 16 surf B 50/70 D, amb betum asfàltic de penetració, de granulometria densa per a capa de trànsit i granulat calcari, estesa i compactada. Sense color i colorat vermellós.	Rend.: 1,000	123,17		€

				Unitats		Preu		Parcial	Import
Ma d'obra									
	A0D-0007	h	Manobre	0,072	/R x	26,88000	=	1,93536	
	A0F-000S	h	Oficial 1a d'obra pública	0,016	/R x	32,33000	=	0,51728	
					Subtotal:			2,45264	2,45264
Maquinària									
	C175-00G4	h	Estenedora per a paviments de mescla bituminosa	0,008	/R x	59,09000	=	0,47272	
	C173-005K	h	Corró vibratori per a formigons i betums autopropulsat pneumàtic	0,010	/R x	68,11000	=	0,68110	
	C131-005G	h	Corró vibratori autopropulsat, de 12 a 14 t	0,010	/R x	74,49000	=	0,74490	
					Subtotal:			1,89872	1,89872
Materials									
	B9H1-0HSC	t	Mescla bituminosa contínua en calent tipus AC 16 surf B 50/70 D, amb betum asfàltic de penetració, de granulometria densa per a capa de trànsit i granulat calcari	1,000	x	112,92000	=	112,92000	
					Subtotal:			112,92000	112,92000
			DESPESES AUXILIARS			1,50	%		0,03679
			COST DIRECTE						117,30815
			DESPESES INDIRECTES			5,00	%		5,86541
			COST EXECUCIÓ MATERIAL						123,17356

P-30	P9L1-E97L	m2	Reg d'adherència amb emulsió bituminosa catiònica termoadherent tipus C60B3/B2 TER, amb dotació 0,6 kg/m2	Rend.: 1,000	2,87	€

				Unitats		Preu		Parcial	Import
Ma d'obra									
	A0E-000A	h	Manobre especialista	0,005	/R x	27,93000	=	0,13965	
					Subtotal:			0,13965	0,13965
Maquinària									
	C174-00GD	h	Escombradora autopropulsada	0,005	/R x	46,02000	=	0,23010	
	C170-0036	h	Camió cisterna per a reg asfàltic	0,005	/R x	31,01000	=	0,15505	
					Subtotal:			0,38515	0,38515
Materials									
	B057-06IM	kg	Emulsió bituminosa catiònica amb un 60% de betum asfàltic, per a reg termoadherent tipus C60B3/B2 TER, segons UNE-EN 13808	1,600	x	1,38000	=	2,20800	
					Subtotal:			2,20800	2,20800

JUSTIFICACIÓ DE PREUS

PARTIDES D'OBRA

NÚM	CODI	UA	DESCRIPCIÓ	PREU

DESPESES AUXILIARS	1,50 %	0,00209
COST DIRECTE		2,73489
DESPESES INDIRECTES	5,00 %	0,13674
COST EXECUCIÓ MATERIAL		2,87164

P-31 P9L1-E985 m2 Reg d'imprimació amb emulsió bituminosa catiònica tipus C50BF4 IMP, amb dotació 1,2 kg/m2 — Rend.: 1,000 — 2,63 €

			Unitats		Preu		Parcial	Import
Ma d'obra								
A0E-000A	h	Manobre especialista	0,005	/R x	27,93000	=	0,13965	
				Subtotal:			0,13965	0,13965
Maquinària								
C170-0036	h	Camió cisterna per a reg asfàltic	0,005	/R x	31,01000	=	0,15505	
				Subtotal:			0,15505	0,15505
Materials								
B057-06IH	kg	Emulsió bituminosa catiònica amb un 50% de betum asfàltic, per a reg d'imprimació tipus C50BF4 IMP amb un contingut de fluidificant >3%, segons UNE-EN 13808	1,600	x	1,38000	=	2,20800	
				Subtotal:			2,20800	2,20800

DESPESES AUXILIARS	1,50 %	0,00209
COST DIRECTE		2,50479
DESPESES INDIRECTES	5,00 %	0,12524
COST EXECUCIÓ MATERIAL		2,63003

P-32 PB26-DX9L u Captallums barreres de seguretat flexibles amb làmina retrorreflectant classe RA3 a dues cares, fixat a la banda — Rend.: 1,000 — 28,15 €

			Unitats		Preu		Parcial	Import
Ma d'obra								
A0D-0007	h	Manobre	0,750	/R x	26,88000	=	20,16000	
				Subtotal:			20,16000	20,16000
Materials								
BBCK-0SJD	u	Captallums per a barreres de seguretat flexibles amb làmina retrorreflectant classe RA3 a dues cares	1,000	x	6,35000	=	6,35000	
				Subtotal:			6,35000	6,35000

DESPESES AUXILIARS	1,50 %	0,30240
COST DIRECTE		26,81240
DESPESES INDIRECTES	5,00 %	1,34062
COST EXECUCIÓ MATERIAL		28,15302

PARTIDES D'OBRA

NÚM	CODI	UA	DESCRIPCIÓ			PREU
P-33	PBA2-FII1	m2	Pintat sobre paviment de marca vial superficial per a ús permanent i retrorreflectant en sec, amb humitat i amb pluja, tipus P-RR, amb termoplàstic d'aplicació en calent de color blanc i microesferes de vidre, aplicada amb màquina d'accionament manual	Rend.: 1,000	12,09	€

				Unitats		Preu		Parcial	Import
Ma d'obra									
	A0D-0007	h	Manobre	0,035	/R x	26,88000	=	0,94080	
	A0F-000B	h	Oficial 1a	0,070	/R x	32,33000	=	2,26310	
					Subtotal:			3,20390	3,20390
Maquinària									
	C1B0-006D	h	Màquina per a pintar bandes de vial, d'accionament manual	0,035	/R x	30,95000	=	1,08325	
					Subtotal:			1,08325	1,08325
Materials									
	BBA1-2XWS	kg	Termoplàstic en calent aplicable per polvorització de color blanc, per a marques vials	3,060	x	2,04000	=	6,24240	
	BBA0-0SD6	kg	Microesferes de vidre per a senyalització [null]	0,500	x	1,87000	=	0,93500	
					Subtotal:			7,17740	7,17740
				DESPESES AUXILIARS		1,50	%		0,04806
				COST DIRECTE					11,51261
				DESPESES INDIRECTES		5,00	%		0,57563
				COST EXECUCIÓ MATERIAL					12,08824

P-34	PBA3-DXMS	m	Pintat sobre paviment de marca vial longitudinal contínua per a ús permanent i retrorreflectant en sec, amb humitat i amb pluja, tipus P-RR, de 15 cm d'amplària, amb termoplàstic d'aplicació en calent de color blanc i microesferes de vidre, aplicada mecànicament mitjançant polvorització	Rend.: 1,000	4,54	€

				Unitats		Preu		Parcial	Import
Ma d'obra									
	A0F-000B	h	Oficial 1a	0,050	/R x	32,33000	=	1,61650	
	A0D-0007	h	Manobre	0,050	/R x	26,88000	=	1,34400	
					Subtotal:			2,96050	2,96050
Maquinària									
	C1B0-006C	h	Màquina per a pintar bandes de vial, autopropulsada	0,005	/R x	38,25000	=	0,19125	
					Subtotal:			0,19125	0,19125
Materials									
	BBA1-2XWS	kg	Termoplàstic en calent aplicable per polvorització de color blanc, per a marques vials	0,459	x	2,04000	=	0,93636	
	BBA0-0SD5	kg	Microesferes de vidre per a marques vials retrorreflectants en sec, amb humitat i amb pluja	0,0765	x	2,49000	=	0,19049	
					Subtotal:			1,12685	1,12685

PARTIDES D'OBRA

NÚM	CODI	UA	DESCRIPCIÓ	PREU

DESPESES AUXILIARS	1,50	%	0,04441
COST DIRECTE			4,32301
DESPESES INDIRECTES	5,00	%	0,21615
COST EXECUCIÓ MATERIAL			4,53916

P-35 PBA3-DXQZ m Pintat sobre paviment de marca vial longitudinal discontínua per a ús permanent i retrorreflectant en sec, amb humitat i amb pluja, tipus P-RR, de 50 cm d'amplària i 1/1 de relació pintat/no pintat, amb termoplàstic d'aplicació en calent de color blanc i microesferes de vidre, aplicada mecànicament mitjançant polvorització — Rend.: 1,000 — 3,14 €

				Unitats		Preu		Parcial	Import
Ma d'obra									
	A0D-0007	h	Manobre	0,0085	/R x	26,88000	=	0,22848	
	A0F-000B	h	Oficial 1a	0,017	/R x	32,33000	=	0,54961	
					Subtotal:			0,77809	0,77809
Maquinària									
	C1B0-006C	h	Màquina per a pintar bandes de vial, autopropulsada	0,0085	/R x	38,25000	=	0,32513	
					Subtotal:			0,32513	0,32513
Materials									
	BBA1-2XWS	kg	Termoplàstic en calent aplicable per polvorització de color blanc, per a marques vials	0,765	x	2,04000	=	1,56060	
	BBA0-0SD5	kg	Microesferes de vidre per a marques vials retrorreflectants en sec, amb humitat i amb pluja	0,1275	x	2,49000	=	0,31748	
					Subtotal:			1,87808	1,87808

DESPESES AUXILIARS	1,50	%	0,01167
COST DIRECTE			2,99297
DESPESES INDIRECTES	5,00	%	0,14965
COST EXECUCIÓ MATERIAL			3,14262

P-36 PBBB-DVJ3 u Placa informativa per a senyals de trànsit d'acer galvanitzat i pintat, de 40x60 cm, acabada amb làmina retrorreflectora classe RA2, fixada mecànicament. Inclos la col·locació. Text inclòs:
PRECAUCIÓ
ENTREU EN ZONA INUNDABLE
En cas de riuada o risc meteorològic no transiteu per aquesta zona

Descripció gràfica als plànols — Rend.: 1,000 — 84,44 €

				Unitats		Preu		Parcial	Import
Ma d'obra									
	A01-FEPH	h	Ajudant muntador	0,100	/R x	28,70000	=	2,87000	
	A0F-000R	h	Oficial 1a muntador	0,100	/R x	33,43000	=	3,34300	

PARTIDES D'OBRA

NÚM	CODI	UA	DESCRIPCIÓ						PREU
					Subtotal:		6,21300		6,21300
Maquinària									
	C152-003B	h	Camió grua	0,020	/R x	50,22000	= 1,00440		
					Subtotal:		1,00440		1,00440
Materials									
	BBM9-0S0E	u	Placa informativa per a senyals de trànsit d'acer galvanitzat i pintat, de 40x60 cm, acabada amb làmina retrorreflectora classe RA2	1,000	x	73,11000	= 73,11000		
					Subtotal:		73,11000		73,11000
			DESPESES AUXILIARS			1,50	%		0,09320
			COST DIRECTE						80,42060
			DESPESES INDIRECTES			5,00	%		4,02103
			COST EXECUCIÓ MATERIAL						84,44162

P-37	PBCF-HCRQ	u	Panell direccional per a abalisament de corbes, d'acer galvanitzat i pintat, acabat amb làmina retrorreflectant classe RA2, en colors blanc i blau, de 160x40 cm, fixat mecànicament	Rend.: 1,000	158,49	€

				Unitats		Preu		Parcial	Import
Ma d'obra									
	A0F-000R	h	Oficial 1a muntador	0,400	/R x	33,43000	=	13,37200	
	A01-FEPH	h	Ajudant muntador	0,400	/R x	28,70000	=	11,48000	
					Subtotal:			24,85200	24,85200
Maquinària									
	C152-003B	h	Camió grua	0,100	/R x	50,22000	=	5,02200	
					Subtotal:			5,02200	5,02200
Materials									
	BBCF-H7DA	u	Panell direccional per a abalisament de corbes, d'acer galvanitzat i pintat, acabat amb làmina retrorreflectant classe RA2, en colors blanc i blau, de 160x40 cm	1,000	x	120,70000	=	120,70000	
					Subtotal:			120,70000	120,70000
			DESPESES AUXILIARS			1,50	%		0,37278
			COST DIRECTE						150,94678
			DESPESES INDIRECTES			5,00	%		7,54734
			COST EXECUCIÓ MATERIAL						158,49412

P-38	PD5H-61UE	m	Drenatge exterior de mur de contenció d'alçària <= 3 m, amb excavació de rasa fins a 1 m d'amplària, llit de formigó de 10 cm de gruix, per a recolzament de tub de PVC per a drenatges ranurat de diàmetre 160 mm, impermeabilització amb barrera de vapor/estanqueïtat d'una làmina bituminosa autoadherida LBA(SBS)-20-FV, capa drenant de làmina de polietilè amb nòduls, capa filtrant amb geotèxtil, reblert de la rasa amb graves per a drenatge, i càrrega de terres. D1+D3 segons	Rend.: 1,000	156,93	€

PARTIDES D'OBRA

NÚM	CODI	UA	DESCRIPCIÓ	PREU
			CTE/DB-HS 2006	

			Unitats		Preu		Parcial	Import
Partides d'obra								
P3Z3-D53Q	m2	Capa de neteja i anivellament de 10 cm de gruix de formigó HL-150/P/20 de consistència plàstica i grandària màxima del granulat 20 mm, abocat des de camió	1,000	x	15,18858	=	15,18858	
PD5J-43DE	m2	Làmina drenant nodular de polietilè d'alta densitat, amb nòduls de 20 mm d'alçària aproximada i una resistència a la compressió aproximada de 180 kN/m2, fixada mecànicament sobre parament vertical	3,000	x	9,15181	=	27,45543	
PD5M-50UB	m	Drenatge amb tub ranurat de PVC de D=160 mm	1,000	x	12,49151	=	12,49151	
P7A0-9H39	m2	Barrera de vapor/estanquitat amb làmina autoadhesiva de betum modificat LBA (SBS) 20-FV amb armadura de feltre de fibra de vidre, col·locada sobre parament vertical	3,000	x	25,06868	=	75,20604	
P7B1-6Q6O	m2	Geotèxtil format per feltre de polièster no teixit lligat mecànicament de 140 a 190 g/m2, col·locat sense adherir	7,000	x	2,73121	=	19,11847	
				Subtotal:			149,46003	149,46003

COST DIRECTE		149,46003
DESPESES INDIRECTES	5,00 %	7,47300
COST EXECUCIÓ MATERIAL		156,93303

PD5J-43DE	m2	Làmina drenant nodular de polietilè d'alta densitat, amb nòduls de 20 mm d'alçària aproximada i una resistència a la compressió aproximada de 180 kN/m2, fixada mecànicament sobre parament vertical	Rend.: 1,000	9,61	€

			Unitats		Preu		Parcial	Import
Ma d'obra								
A0F-000D	h	Oficial 1a col·locador	0,060	/R x	32,33000	=	1,93980	
A01-FEP3	h	Ajudant col·locador	0,030	/R x	28,70000	=	0,86100	
				Subtotal:			2,80080	2,80080
Materials								
B0AO-07II	u	Tac de niló de 6 a 8 mm de diàmetre, amb vis	2,000	x	0,19000	=	0,38000	
BD5G-0LIM	m2	Làmina drenant nodular de polietilè d'alta densitat, amb nòduls de 20 mm d'alçària aproximada i una resistència a la compressió aproximada de 180 kN/m2	1,100	x	5,39000	=	5,92900	
				Subtotal:			6,30900	6,30900

PARTIDES D'OBRA

NÚM	CODI	UA	DESCRIPCIÓ				PREU
			DESPESES AUXILIARS	1,50	%		0,04201
			COST DIRECTE				9,15181
			DESPESES INDIRECTES	5,00	%		0,45759
			COST EXECUCIÓ MATERIAL				9,60940

	PD5M-50UB	m	Drenatge amb tub ranurat de PVC de D=160 mm	Rend.: 1,000				13,12	€
				Unitats		Preu		Parcial	Import
Ma d'obra									
	A0D-0007	h	Manobre	0,095	/R x	26,88000	=	2,55360	
	A0F-000T	h	Oficial 1a paleta	0,190	/R x	25,09000	=	4,76710	
					Subtotal:			7,32070	7,32070
Materials									
	BD5O-0LK4	m	Tub circular ranurat de paret simple de PVC i 160 mm de diàmetre	1,050	x	4,82000	=	5,06100	
					Subtotal:			5,06100	5,06100
			DESPESES AUXILIARS			1,50	%		0,10981
			COST DIRECTE						12,49151
			DESPESES INDIRECTES			5,00	%		0,62458
			COST EXECUCIÓ MATERIAL						13,11609

P-39	PPAGRXX	u	Partida alçada a justificar per a la gestió de residus	Rend.: 1,000		3.485,24	€
			COST DIRECTE				3.319,27619
			DESPESES INDIRECTES		5,00 %		165,96381
			COST EXECUCIÓ MATERIAL				**3.485,2400**
P-40	PPASSXX	u	Partida alçada a justificar per a Seguretat i Salut	Rend.: 1,000		2.687,39	€
			COST DIRECTE				2.559,41905
			DESPESES INDIRECTES		5,00 %		127,97095
			COST EXECUCIÓ MATERIAL				**2.687,3900**
P-41	PPA-ASFX	u	Partida alçada a justificar per trasllat equip asfaltatge	Rend.: 1,000		3.000,00	€
			COST DIRECTE				2.857,14286
			DESPESES INDIRECTES		5,00 %		142,85714
			COST EXECUCIÓ MATERIAL				**3.000,0000**
P-42	PPA-CQXX	u	Partida alçada a justificar per a control de qualitat	Rend.: 1,000		7.339,00	€
			COST DIRECTE				6.989,52381
			DESPESES INDIRECTES		5,00 %		349,47619
			COST EXECUCIÓ MATERIAL				**7.339,0000**

JUSTIFICACIÓ DE PREUS

PARTIDES D'OBRA

NÚM	CODI	UA	DESCRIPCIÓ		PREU
P-43	PPA-EST	m	Marc prefabricat de formigó armat de 3,75 m d'ample, 2,75 m d'alçada (dimensions nominlas interiors). Formigó classe C35/45 ambient IIa autonivellant amb tipus de ciment CEM I. Recobriment de 30mm. Consideracions de càlcul segons IAP-11. Gruix de la llosa i dels murs de 0,25 m. Carteles de 0,2x0,2 m. Inclou transport, col·locació i rejuntat de les juntes entre mòduls i el marc existent. Inclou també els ganchos per manipular els marcs prefabricats.	Rend.: 1,000	2.000,00 €

COST DIRECTE		1.904,76190
DESPESES INDIRECTES	5,00 %	95,23810
COST EXECUCIÓ MATERIAL		**2.000,0000**

ANNEX 16: TITULARITATS I CATÀLEGS

ANNEX 16: TITULARITATS I CATÀLEGS

ÍNDEX

1. TITULARITATS I CATÀLEGS 5

1. TITULARITATS I CATÀLEGS

En el present Annex té com objectiu determinar les servituds, ocupacions temporals i expropiacions necessàries per a les obres del projecte "MILLORA DE LA SEGURETAT DE L´OBRA DE FÁBRICA DE L´ENCREUAMENT DEL BARRANC DEL XÒNIC AL TM DE PINÓS".

L'objectiu d'aquest annex és servir de base per a la incoació i subsegüent tramitació de l'expedient d'expropiació dels béns i drets afectats per l'execució de les obres contingudes en el projecte de referència.

2. TIPUS D´AFECCIONS

Les afeccions que es poden donar en aquest projecte son les següents:

Expropiació del ple domini: Consisteix en l'adquisició del ple domini de la superfície, dret o interès necessaris per a l'execució del projecte.

Ocupació Temporal: Consisteix en la utilització temporal mentre durin les obres de les superfícies necessàries per poder portar a terme de forma adequada tots els treballs necessaris per a l'execució del projecte, sense que procedeixi la seva expropiació. En aquesta superfície es farà desaparèixer tota mena d'obstacles i s'utilitzarà pel pas de la maquinària, amuntegaments i tota altra necessitat per a l'execució de les obres.

3. FITXA DE LES PARCELLES AFECTADES

Consulta y certificación de Bien Inmueble

FECHA Y HORA

Fecha
27/9/2022

Hora
10:19:00

DATOS DESCRIPTIVOS DEL INMUEBLE

Referencia catastral
25208A010000650000DX

Localización
Polígono 10 Parcela 65
LA GARRIGA. PINOS (LLEIDA)

Clase
Rústico

Uso principal
Agrario

PARCELA CATASTRAL

Localización
Polígono 10 Parcela 65
LA GARRIGA. PINOS (LLEIDA)

Superficie gráfica
2.799 m^2

CULTIVO

Subparcela	Cultivo/Aprovechamiento	Intensidad Productiva	Superficie m^2
0	MT Matorral	02	2.799

Figura 1. Fitxa cadastral de la parcel·la 25208A010000650000DX

Consulta y certificación de Bien Inmueble

FECHA Y HORA

Fecha
27/9/2022

Hora
10:18:03

DATOS DESCRIPTIVOS DEL INMUEBLE

Referencia catastral
25208A010000660000DI

Localización
Polígono 10 Parcela 66
LA GARRIGA. PINOS (LLEIDA)

Clase
Rústico

Uso principal
Agrario

PARCELA CATASTRAL

Localización
Polígono 10 Parcela 66
LA GARRIGA. PINOS (LLEIDA)

Superficie gráfica
774 m^2

CULTIVO

Subparcela	Cultivo/Aprovechamiento	Intensidad Productiva	Superficie m^2
0	MB Monte bajo	02	774

Figura 2. Fitxa cadastral de la parcel·la 25208A010000660000DI

Consulta y certificación de Bien Inmueble

FECHA Y HORA

Fecha
27/9/2022

Hora
10:16:59

DATOS DESCRIPTIVOS DEL INMUEBLE

Referencia catastral
25208A010000670000DJ

Localización
Polígono 10 Parcela 67
LA GARRIGA. PINOS (LLEIDA)

Clase
Rústico

Uso principal
Agrario

Superficie construida(*)
170 m^2

Año construcción
2006

PARCELA CATASTRAL

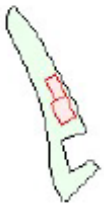

Parcela construida sin división horizontal

Localización
Polígono 10 Parcela 67
LA GARRIGA. PINOS (LLEIDA)

Superficie gráfica
1.374 m^2

CONSTRUCCIÓN

Uso principal	Escalera	Planta	Puerta	Superficie m^2
AGRARIO		00	01	71
AGRARIO		00	02	99

Figura 3. Fitxa cadastral de la parcel·la 25208A010000670000DJ

4. RESUMEN DE LES AFECCIONS

A continuació es resumeixen les afeccions identificades.

Per naturalesa,

Naturalesa	Urbana [m²]	Rústica [m²]
Traçat i talussos. Permanent	0	156
Ocupació temporal	0	65
Expropiació	0	156

Per finca,

Ref. Cadastral	Parcel·la	Traçat i talussos Permanent [m2]	Ocupació temporal [m2]	Expropiació [m2]
25208A010000650000DX	65	25	0	25
25208A010000660000DI	66	58	20	58
25208A010000670000DJ	67	73	45	73

Per tipus de afecció,

	Traçat i talussos Permanent [m2]	Ocupació temporal [m2]	Expropiació [m2]	TOTAL [m2]
Total	156	65	156	156

5. ALTRES CONSIDERACIONS

La valoració econòmica la proporcionarà l'ajuntament de Pinós, el qual realitzarà el càlcul aproximat del pressupost global de tots els costos associats a la tramitació de les expropiacions/indemnitzacions. Aquesta valoració no té caràcter vinculant i pot variar en funció d'un estudi més detallat i de les negociacions que conformen el tràmit de l'expropiació.

ANNEX 17: PRESSUPOST PER A CONEIXEMENT DE L'ADMINISTRACIÓ

ANNEX 17: PRESSUPOST PER A CONEIXEMENT DE L'ADMINISTRACIÓ

ÍNDEX

1. PRESSUPOST PER A CONEIXEMENT DE L'ADMINISTRACIÓ 5

1. PRESSUPOST PER A CONEIXEMENT DE L'ADMINISTRACIÓ

PRESSUPOST D'EXECUCIÓ PER CONTRACTE

Pàg. 1

PRESSUPOST D'EXECUCIÓ MATERIAL		67.683,92
13 % Despeses Generals SOBRE 67.683,92		8.798,91
6 % Benefici Industrial SOBRE 67.683,92		4.061,04
	Subtotal	80.543,87
21 % IVA SOBRE 80.543,87		16.914,21
TOTAL PRESSUPOST PER CONTRACTE	€	97.458,08

Aquest pressupost d'execució per contracte puja a

(NORANTA-SET MIL QUATRE-CENTS CINQUANTA-VUIT EUROS AMB VUIT CÈNTIMS)

El Pressupost per a Coneixement Administració de l'Obra és en aquest cas el mateix que el pressupost per contracte i puja a la quantitat de NORANTA-SET MIL QUATRE-CENTS CINQUANTA-VUIT EUROS AMB VUIT CÉNTIMS (97.458,08 €).

Pressupost d'Execució per Contracte (IVA inclòs)	97.548,08 €
Expropiacions[i]	0,00 €
Pressupost per a coneixement de l'Administració (PCA)	**97.458,08 €**

Per la consultora

Reus, gener de 2023

L'autor del Projecte:

Jordi Bessa Panadés
Enginyer de Camins Canals i Ports
Col·legiat núm. 14.111

[i] D'acord amb la conversa mantinguda amb l'ajuntament de Pinós aquesta valoració queda fora de projecte.

ANNEX 18: DESVIAMENT DEL TRÀNSIT

ANNEX 18: DESVIAMENT DEL TRÀNSIT

ÍNDEX

1. INTRODUCCIÓ 5
2. NORMATIVA 5
2.1. NORMATIVA 5
2.2. DESVIAMENT DEL TRÀNSIT 5
3. SENYALITZACIÓ 5

1. INTRODUCCIÓ

L´objecte del present annex és la descripció del desviament del trànsit durant les obres d'execució del projecte, així com les marques viàries corresponents.

2. NORMATIVA

2.1. NORMATIVA

Els desviaments i senyalitzacions viàries segueixen la *Norma 8.3 IC Señalización de Obras* de la instrucció de carreteres.

2.2. DESVIAMENT DEL TRÀNSIT

Durant el temps que durin les obres del present projecte, es preveu tallar la carretera principal d'entrada al nucli de població de Vallmanya des del seu desviament a la B-300. Com a alternativa, per desplaçar-se cap a Pinós (Oest) es preveuen dos desviaments, un pel Nord seguint el camí del Cal Cabot i envoltant el poble per la Riera de Vallmanya fins arribar a la B-300 i dirigir-se cap a l'Oest; i l'altra utilitzant el desviament de la riera de Vallmanya fins arribar a la B-300, per després dirigir-se a Saló (direcció Est) o a Pinós (direcció Sud).

3. SENYALITZACIÓ

Per fer efectiu el tall de calçada, tant a l'accés a Vallmanya des de la carretera B-300 com a la sortida de Vallmanya pel carrer Cal Pons, es col·locarà un panell TB-5 indicant el tancament de carril així com el senyal vertical de direcció prohibida per obres TR-101.

DOCUMENT NÚM. 2

PLÀNOLS

ÍNDEX

1- ÍNDEX I SITUACIÓ
2- PLANTA TOPOGRÀFICA
3- ESTAT ACTUAL
4- DEFINICIÓ GEOMÈTRICA
5- ESTAT PROJECTAT
6- TRAÇAT
7- SECCIONS TIPUS
8- ESTRUCTURES
9- SENYALITZACIÓ I DEFENSES
10- DESVIAMENT DEL TRÀNSIT

ORTOFOTO ESC: 1/5000

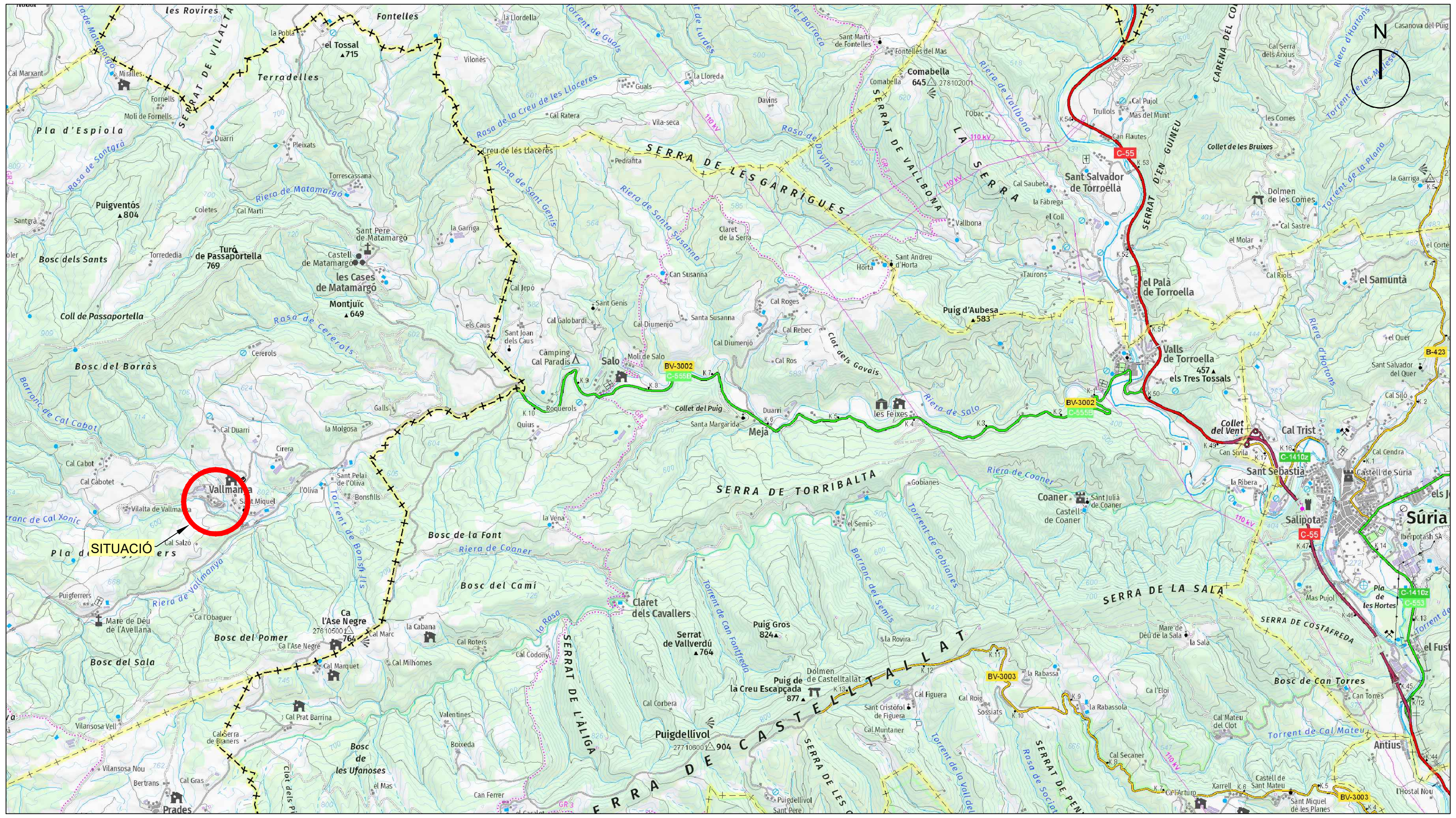

ESC: 1/75.000

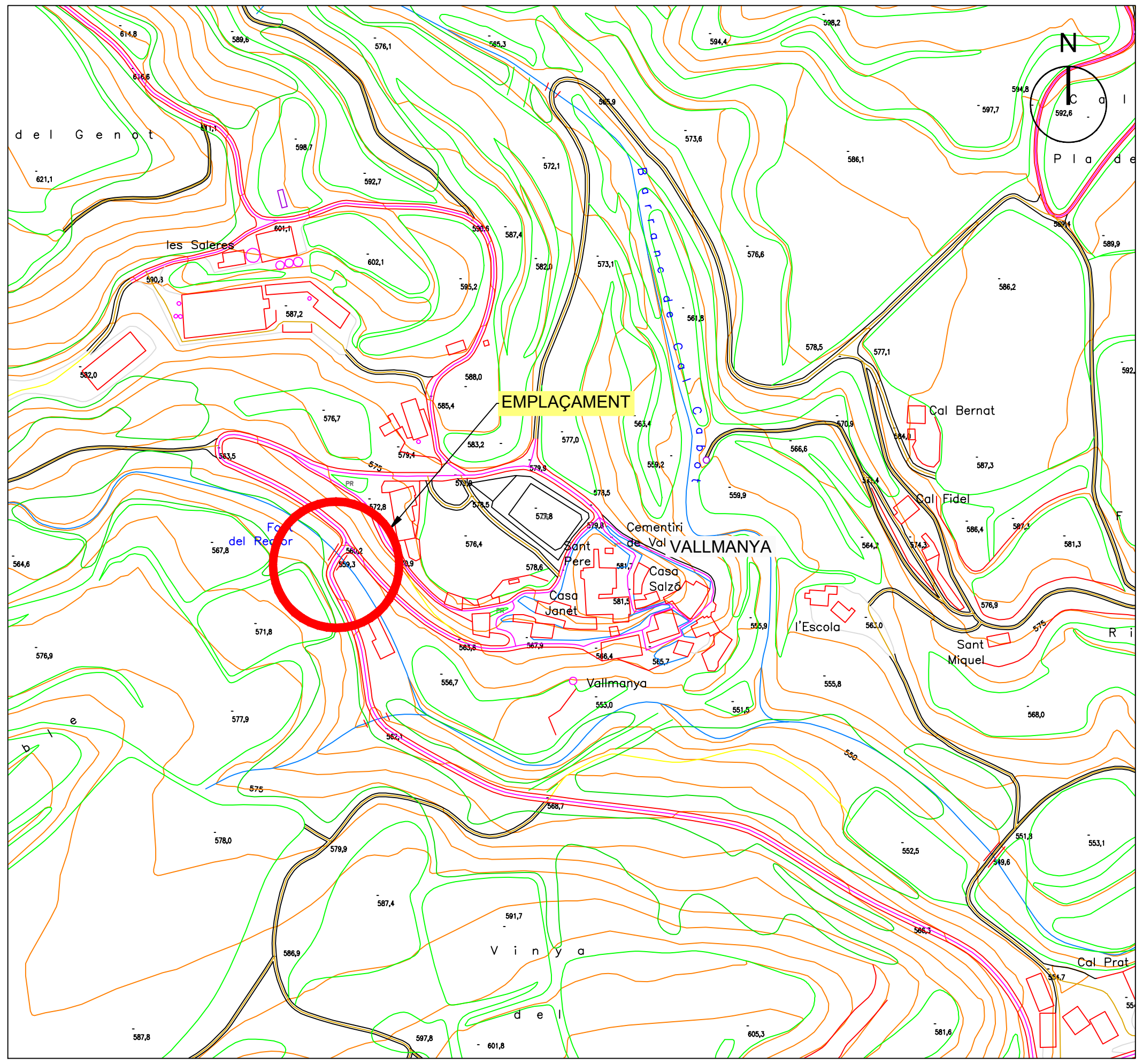

CARTOGRAFIA ESC: 1/5000

W:\2098 BARRANC XONIC\DOC_PROJ\DOC02_PLANOLS\2098-P0-R1-0101_SITUACIO.DWG2098-P0-R1-0101_Situacio.dwg

AJUNTAMENT DE PINÓS	CONSULTOR: INVALL	AUTOR DEL PROJECTE: JORDI BESSA PANADÈS, COL.LEGIAT NÚM. 14.111	TÍTOL DEL PROJECTE: PROJECTE CONSTRUCTIU DE MILLORA DE LA SEGURETAT DE L'OBRA DE FÀBRICA DE L'ENCREUAMENT DEL BARRANC DEL XÒNIC AL TM DE PINÓS	DATA: GENER 2023 / NOM ARXIU: 2098-P0-R1-0101_Situacio.dwg	ESCALA EN FORMAT DIN-A3: INDICADES	TÍTOL DEL PLÀNOL: ÍNDEX I SITUACIÓ	N. PLÀNOL: 1 / FULL: 1 de 1

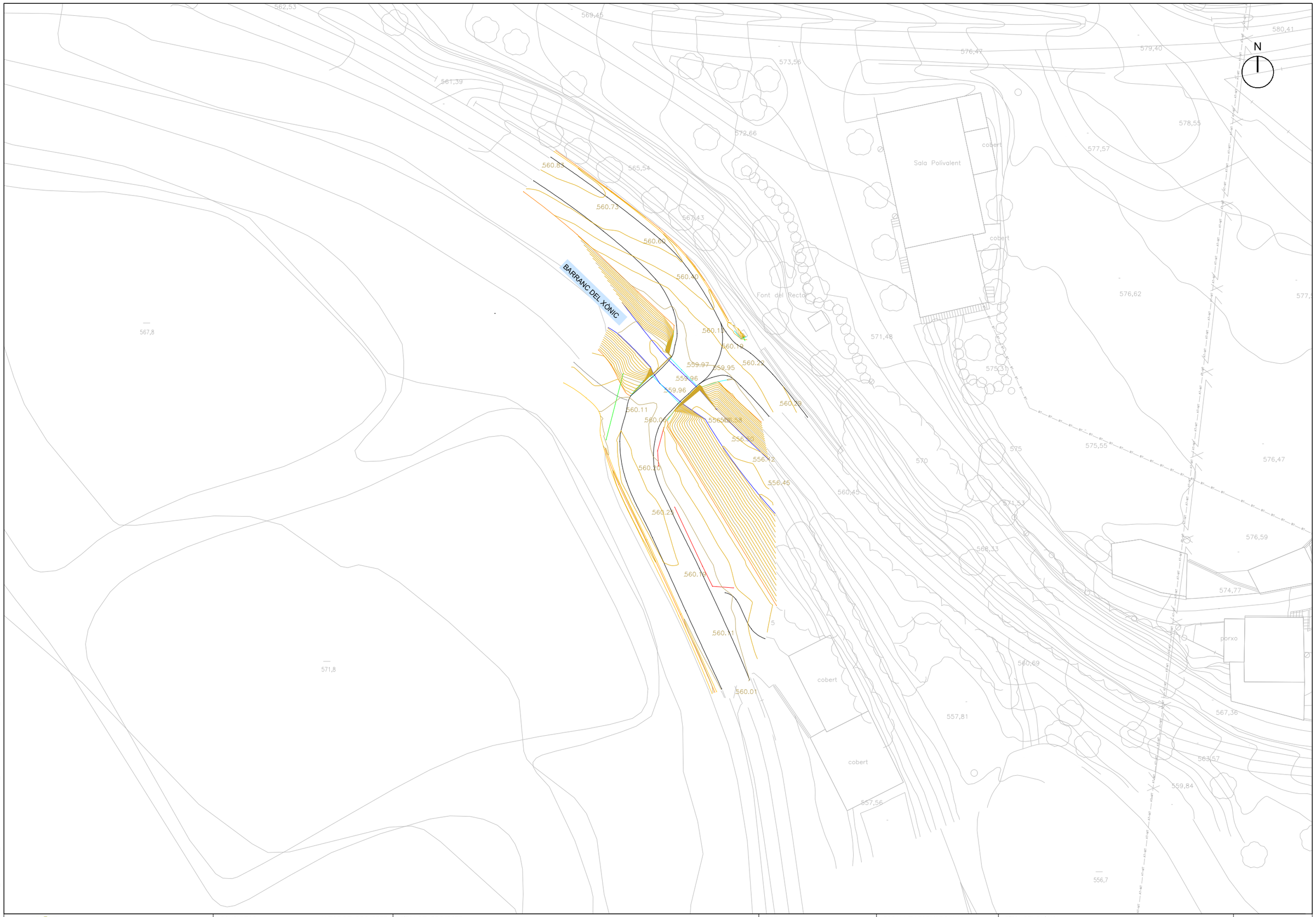

AJUNTAMENT DE PINÓS	CONSULTOR INVALL	AUTOR DEL PROJECTE JORDI BESSA PANADÉS COL·LEGIAT NÚM. 14.111	TÍTOL DEL PROJECTE PROJECTE CONSTRUCTIU DE MILLORA DE LA SEGURETAT DE L'OBRA DE FÀBRICA DE L'ENCREUAMENT DEL BARRANC DEL XÒNIC AL TM DE PINÓS	DATA GENER 2023 NOM ARXIU 2098-P0-R1-0202_Topo.dwg	ESCALA EN FORMAT DIN-A3 1/500 0 10	TÍTOL DEL PLÀNOL PLANTA TOPOGRÀFICA	N. PLÀNOL 2 FULL 1 de 1

Z:\2098 BARRANC XONIC\DOC_PROJ\DOC02_PLANOLS\2098-P0-R1-0202_TOPO.DWG\2098-P0-R1-0202_Topo.dwg

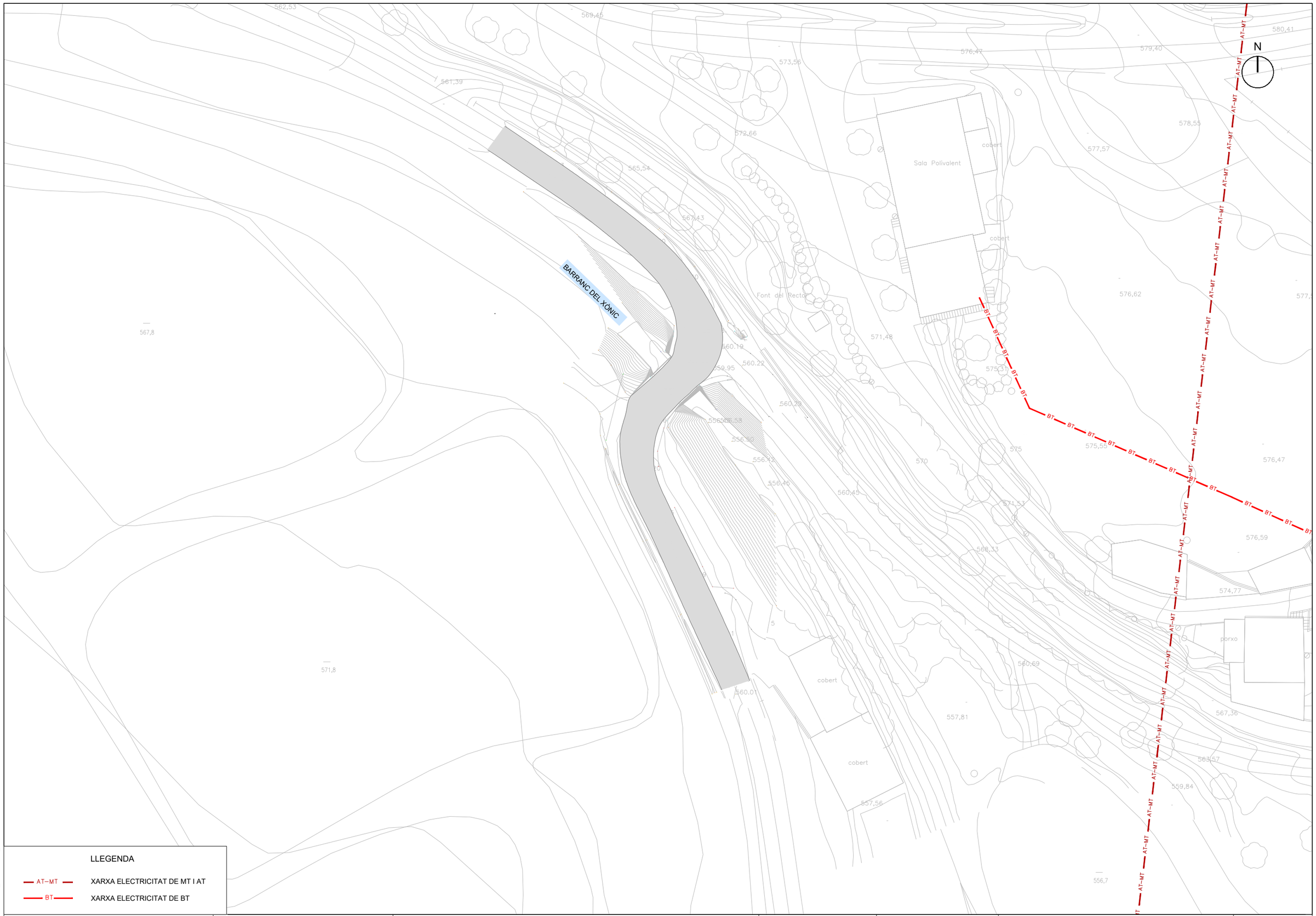

LLEGENDA

AT–MT — XARXA ELECTRICITAT DE MT I AT

BT — XARXA ELECTRICITAT DE BT

AJUNTAMENT DE PINÓS	CONSULTOR: INVALL	AUTOR DEL PROJECTE: JORDI BESSA PANADÈS COL·LEGIAT NÚM. 14.111	TÍTOL DEL PROJECTE: PROJECTE CONSTRUCTIU DE MILLORA DE LA SEGURETAT DE L'OBRA DE FÀBRICA DE L'ENCREUAMENT DEL BARRANC DEL XÒNIC AL TM DE PINÓS	DATA: GENER 2023 NOM ARXIU: 2098-P0-R1-0301 Estat Actual.dwg	ESCALA EN FORMAT DIN-A3: 1/500 (0 – 10)	TÍTOL DEL PLÀNOL: ESTAT ACTUAL	N. PLÀNOL: 3 FULL: 1 de 1

Z:\2098 BARRANC XONIC\DOC_PROJ\DOC02_PLANOLS\2098-P0-R1-0301 ESTAT ACTUAL.DWG\2098-P0-R1-0301 Estat Actual.dwg

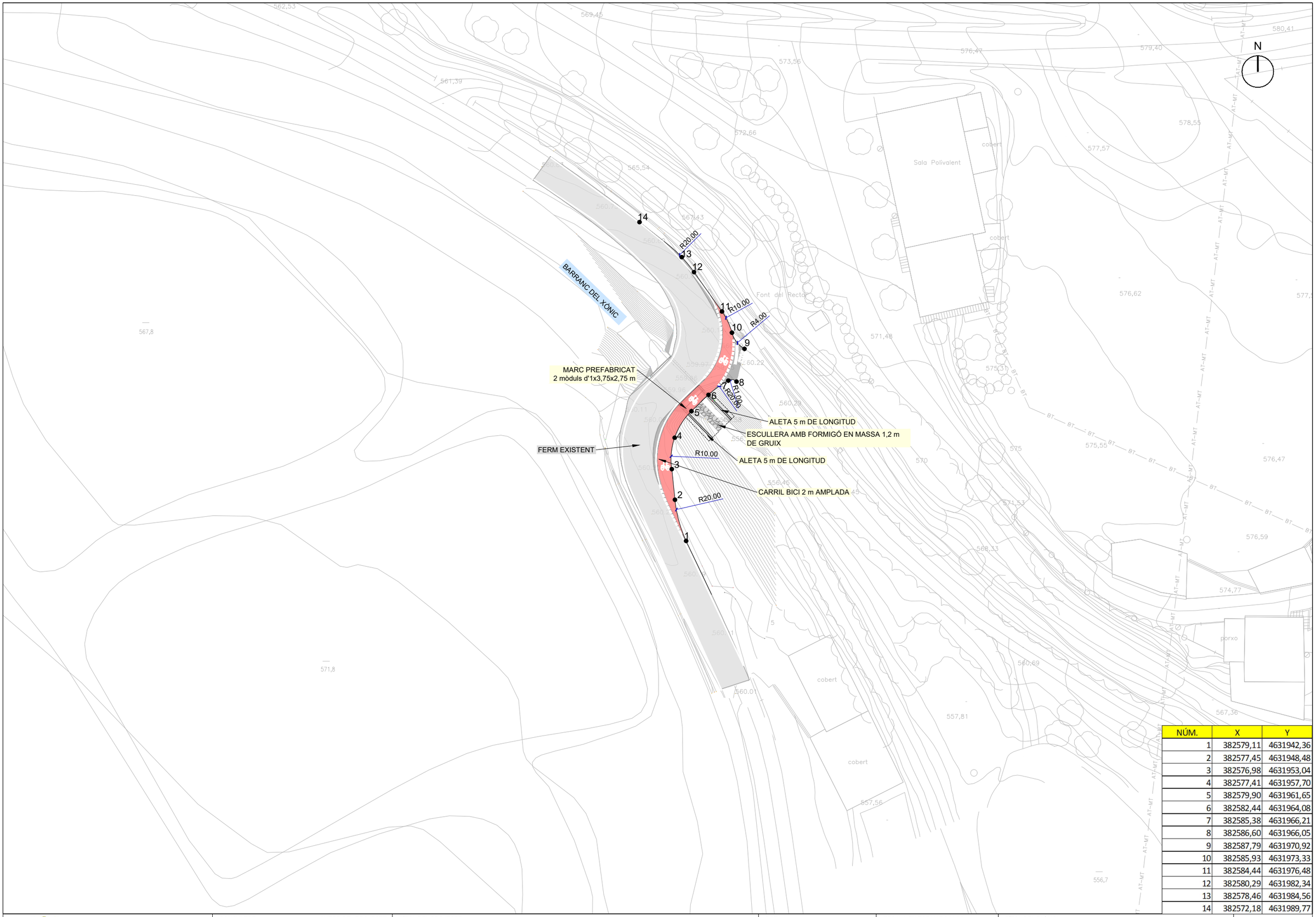

NÚM.	X	Y
1	382579,11	4631942,36
2	382577,45	4631948,48
3	382576,98	4631953,04
4	382577,41	4631957,70
5	382579,90	4631961,65
6	382582,44	4631964,08
7	382585,38	4631966,21
8	382586,60	4631966,05
9	382587,79	4631970,92
10	382585,93	4631973,33
11	382584,44	4631976,48
12	382580,29	4631982,34
13	382578,46	4631984,56
14	382572,18	4631989,77

Z:\2098 BARRANC XONIC\DOC_PROJ\DOC02_PLANOLS\2098-P0-R1-0401 DEF GEO.DWG\2098-P0-R1-0401 Def geo.dwg

AJUNTAMENT DE PINÓS

CONSULTOR: INVALL

AUTOR DEL PROJECTE: JORDI DESSA PANADÉS COL·LEGIAT NÚM. 14.111

TÍTOL DEL PROJECTE: PROJECTE CONSTRUCTIU DE MILLORA DE LA SEGURETAT DE L'OBRA DE FÀBRICA DE L'ENCREUAMENT DEL BARRANC DEL XÒNIC AL TM DE PINÓS

DATA: GENER 2023

NOM ARXIU: 2098-P0-R1-0401 Def geo.dwg

ESCALA EN FORMAT DIN-A3: 1/500 (0 – 10)

TÍTOL DEL PLÀNOL: DEFINICIÓ GEOMÈTRICA

N. PLÀNOL: 4

FULL: 1 de 1

AJUNTAMENT DE PINÓS	CONSULTOR INVALL	AUTOR DEL PROJECTE JORDI BESSA PANADÈS COL.LEGIAT NÚM. 14.111	TÍTOL DEL PROJECTE PROJECTE CONSTRUCTIU DE MILLORA DE LA SEGURETAT DE L'OBRA DE FÀBRICA DE L'ENCREUAMENT DEL BARRANC DEL XÒNIC AL TM DE PINÓS	DATA GENER 2023 NOM ARXIU 2098-P0-R1-0501 Estat Projectat.dwg	ESCALA EN FORMAT DIN-A3 1/500 0 10	TÍTOL DEL PLÀNOL ESTAT PROJECTAT	N. PLÀNOL 5 FULL 1 de 1

Z:\2098 BARRANC XONIC\DOC_PROJ\DOC02_PLANOLS\2098-P0-R1-0501 ESTAT PROJECTAT.DWG\2098-P0-R1-0501 Estat Projectat.dwg

AJUNTAMENT DE PINÓS	CONSULTOR INVALL	AUTOR DEL PROJECTE JORDI BESSA PANADÈS COL.LEGIAT NÚM. 14.111	TÍTOL DEL PROJECTE PROJECTE CONSTRUCTIU DE MILLORA DE LA SEGURETAT DE L'OBRA DE FÀBRICA DE L'ENCREUAMENT DEL BARRANC DEL XÒNIC AL TM DE PINÓS	DATA GENER 2023 NOM ARXIU 2098-P0-R1-0601_03 Traçat.dwg	ESCALA EN FORMAT DIN-A3 1/500 0 10	TÍTOL DEL PLÀNOL TRAÇAT DEFINICIÓ DE L'EIX	N. PLÀNOL 6 FULL 1 de 3

Z:\2098 BARRANC XONIC\DOC_PROJ\DOC02_PLANOLS\2098-P0-R1-0601_03 TRAÇAT.DWG\2098-P0-R1-0601_03 Traçat.dwg

RASANT ACTUAL DE LA CARRETERA (SENSE ACTUACIÓ)

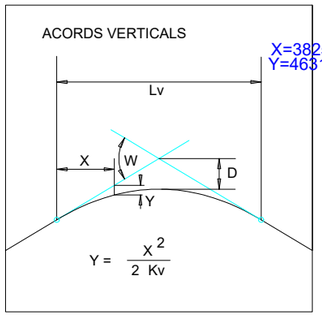

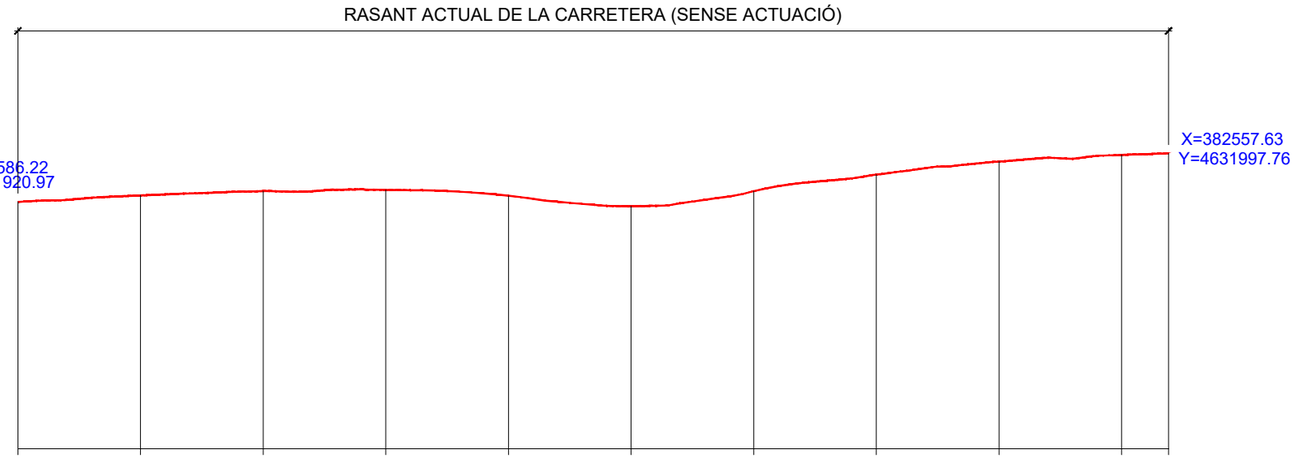

PLA DE COMPARACIÓ		556										
PK		0+000										
DISTÀNCIES	A L'ORIGEN	0.000	10.000	20.000	30.000	40.000	50.000	60.000	70.000	80.000	90.000	93.828
	PARCIALS	0.000	10.000	10.000	10.000	10.000	10.000	10.000	10.000	10.000	10.000	3.828
COTA ROJA	RASANT ACTUAL	560.02	560.13	560.20	560.22	560.12	559.95	560.20	560.47	560.68	560.79	560.81
	DESMUNT											
	TERRAPLÈ											
ACORDS VERTICALS												
DIAGRAMA DE CURVATURES		RECTA		R=12	RECTA	R=8	R=50			RECTA		
		0+000.000		0+032.364	0+047.051	0+052.366	0+063.406			0+083.043		0+093.828

Z:\2098 BARRANC XONIC\DOC_PROJ\DOC02_PLANOLS\2098-P0-R1-0601_03 TRAÇAT.DWG\2098-P0-R1-0601_03 Traçat.dwg

AJUNTAMENT DE PINÓS	CONSULTOR INVALL	AUTOR DEL PROJECTE JORDI BESSA PANADÈS COL.LEGIAT NÚM. 14.111	TÍTOL DEL PROJECTE PROJECTE CONSTRUCTIU DE MILLORA DE LA SEGURETAT DE L'OBRA DE FÀBRICA DE L'ENCREUAMENT DEL BARRANC DEL XÒNIC AL TM DE PINÓS	DATA GENER 2023 / NOM ARXIU 2098-P0-R1-0601_03 Traçat.dwg	ESCALA EN FORMAT DIN-A3 H=1/500 V=1/100 (0 – H=10 V=2)	TÍTOL DEL PLÀNOL TRAÇAT PERFIL LONGITUDINAL	N. PLÀNOL 6 / FULL 2 de 3

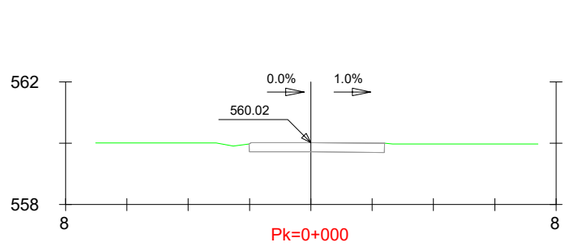

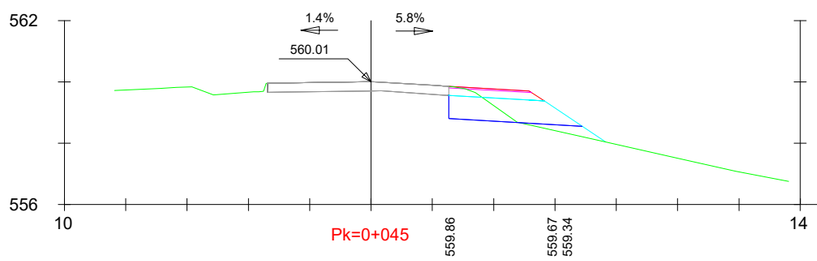

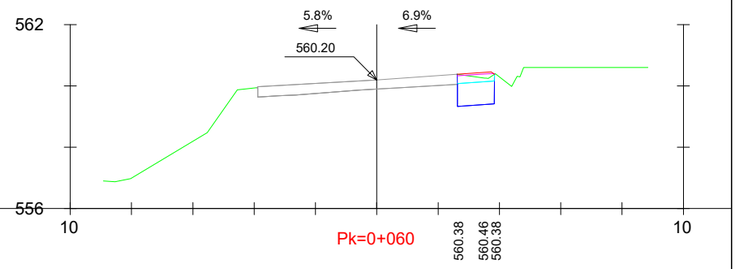

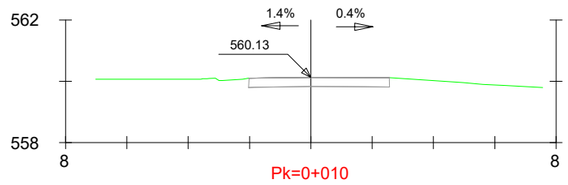

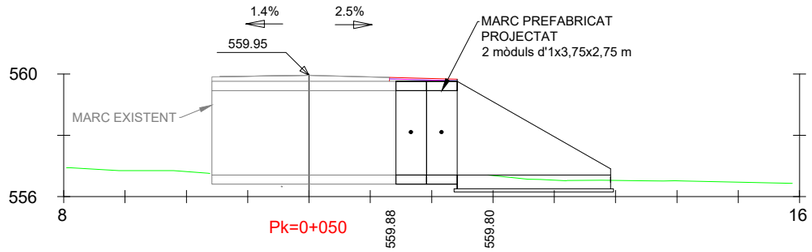

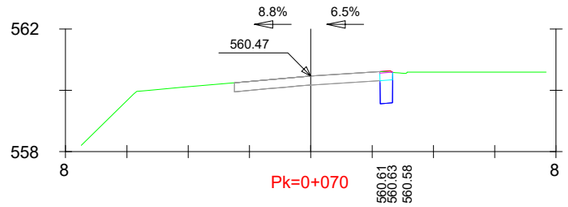

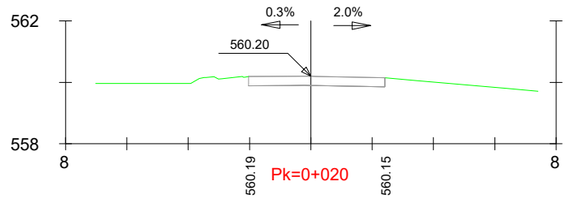

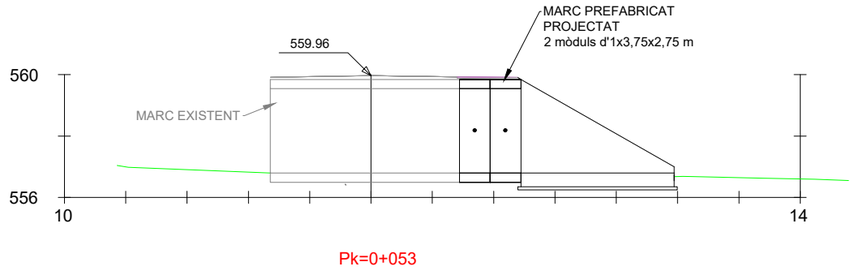

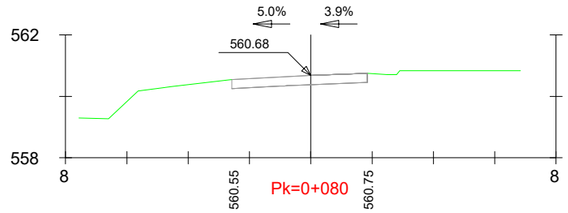

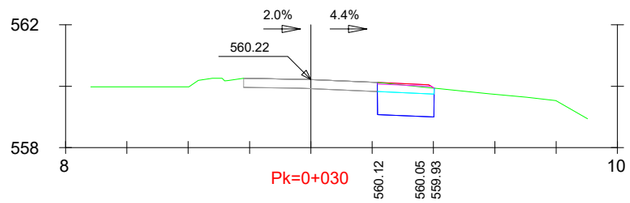

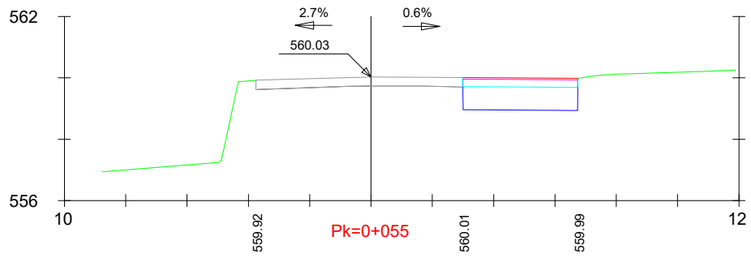

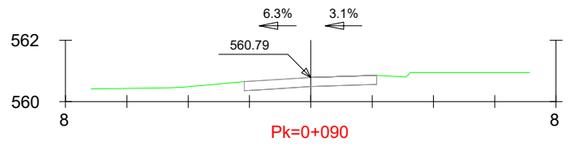

Z:\2098 BARRANC XÒNIC\DOC_PROJ\DOC02_PLÀNOLS\2098-P0-R1-0601_03 TRAÇAT.DWG\2098-P0-R1-0601_03 Traçat.dwg

AJUNTAMENT DE PINÓS	CONSULTOR INVALL	AUTOR DEL PROJECTE JORDI BESSA PANADÈS COL.LEGIAT NÚM. 14.111	TÍTOL DEL PROJECTE PROJECTE CONSTRUCTIU DE MILLORA DE LA SEGURETAT DE L'OBRA DE FÀBRICA DE L'ENCREUAMENT DEL BARRANC DEL XÒNIC AL TM DE PINÓS	DATA GENER 2023 NOM ARXIU 2098-P0-R1-0601_03 Traçat.dwg	ESCALA EN FORMAT DIN-A3 H I V=1/200 0 4	TÍTOL DEL PLÀNOL TRAÇAT PERFILS TRANSVERSALS	N. PLÀNOL 6 FULL 3 de 3

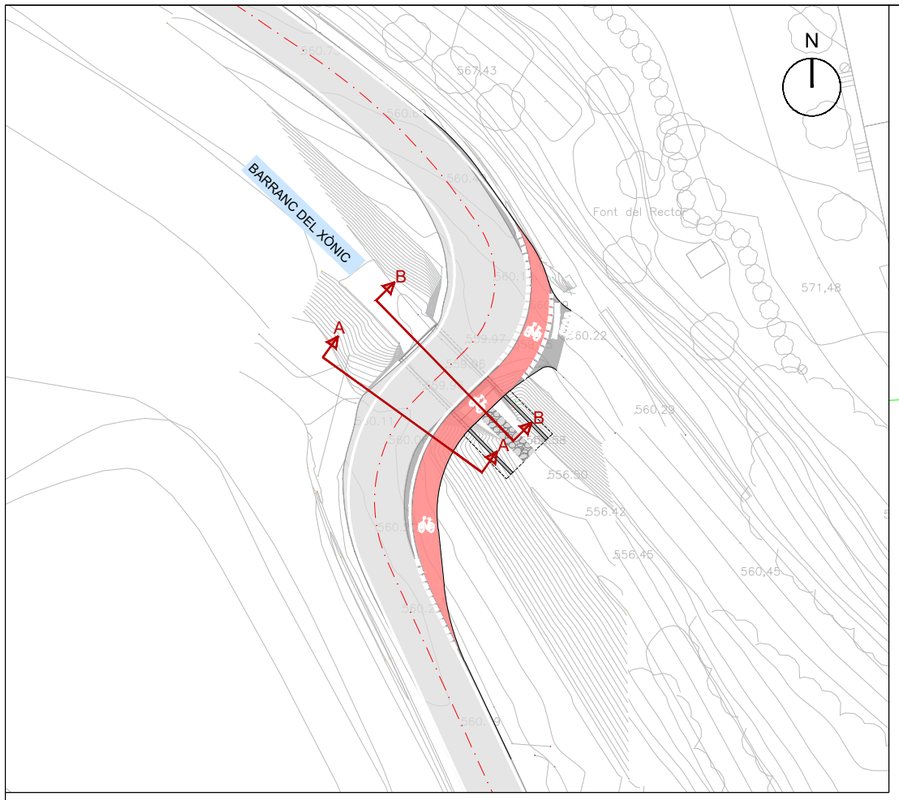

SECCIÓ A-A

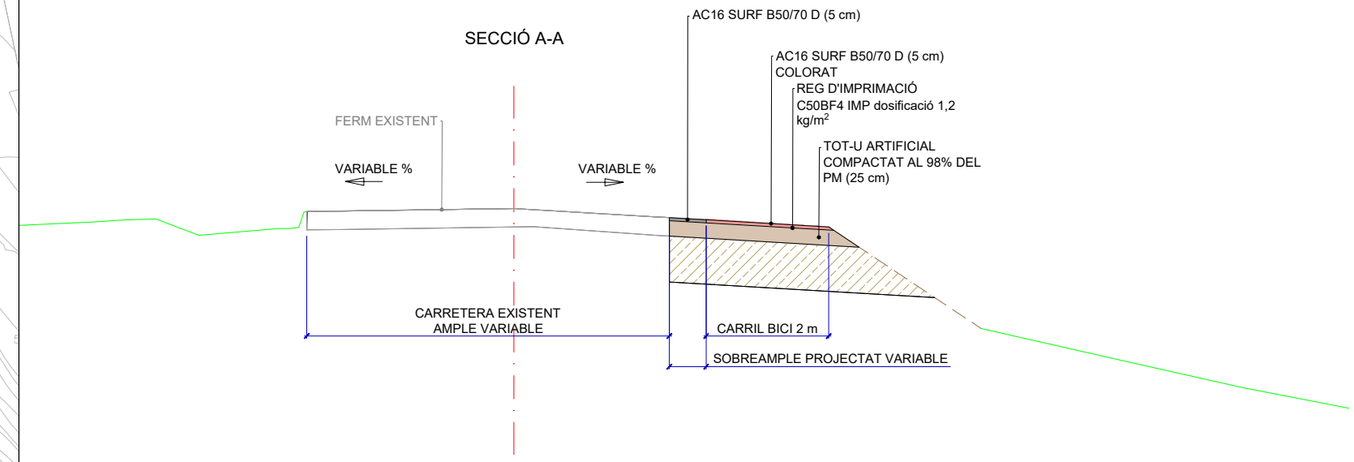

SECCIÓ B-B

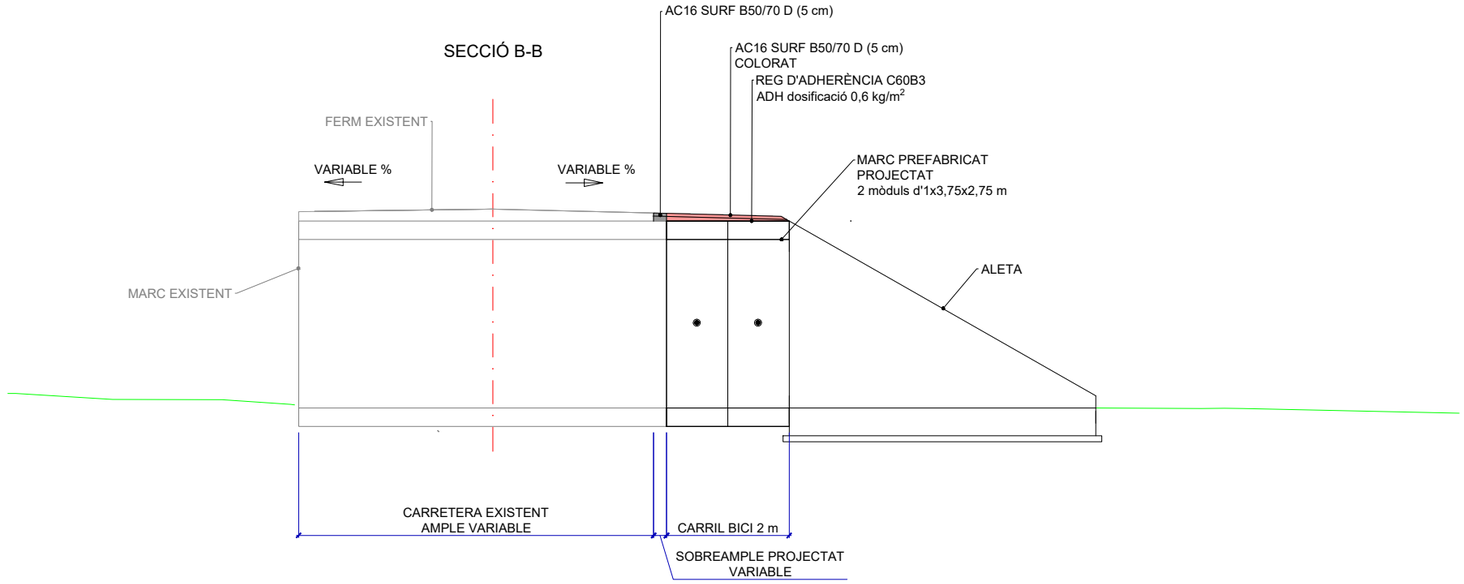

AJUNTAMENT DE PINÓS	CONSULTOR INVALL	AUTOR DEL PROJECTE JORDI BESSA PANADÈS COL·LEGIAT NÚM. 14.111	TÍTOL DEL PROJECTE PROJECTE CONSTRUCTIU DE MILLORA DE LA SEGURETAT DE L'OBRA DE FÀBRICA DE L'ENCREUAMENT DEL BARRANC DEL XÒNIC AL TM DE PINÓS	DATA GENER 2023 NOM ARXIU 2098-P0-R1-0701 Seccions tipus.dwg	ESCALA EN FORMAT DIN-A3 1/500 - 1/100 0 10 - 2	TÍTOL DEL PLÀNOL SECCIONS TIPUS	N. PLÀNOL 7 FULL 1 de 1

Z:\2098 BARRANC XONIC\DOC_PROJ\DOC02_PLANOLS\2098-P0-R1-0701 SECCIONS TIPUS.DWG\2098-P0-R1-0701 Seccions tipus.dwg

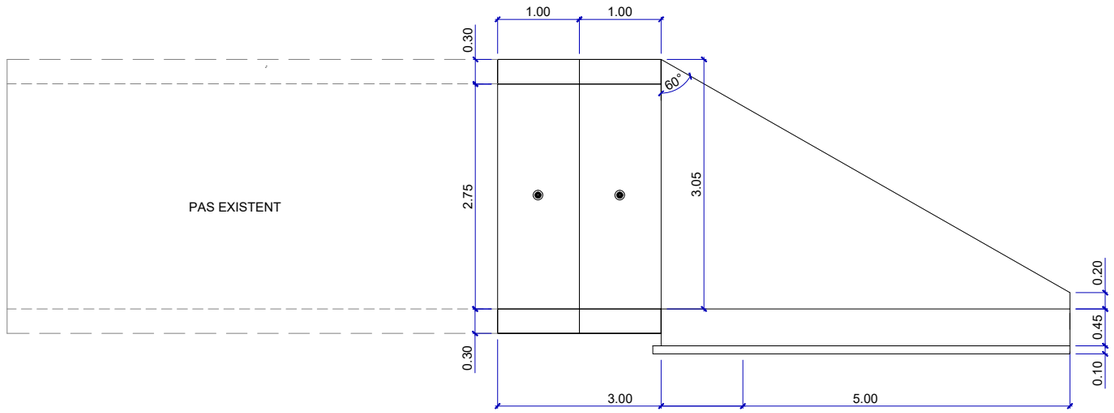

SECCIÓ A-A

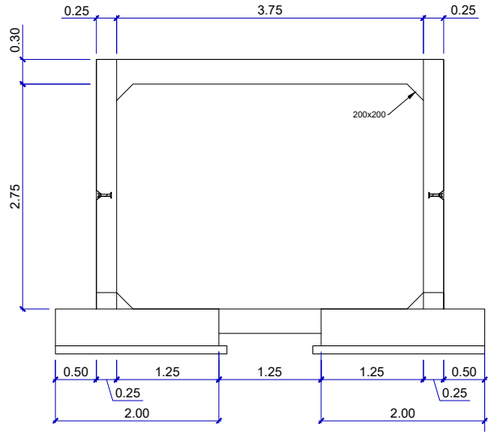

SECCIÓ B-B

NUM.	X	Y
1	382579,017	4631960,79
2	382579,375	4631961,14
3	382579,554	4631961,32
4	382580,45	4631962,19
5	382581,344	4631963,06
6	382582,238	4631963,93
7	382582,416	4631964,11
8	382582,774	4631964,46
9	382586,266	4631960,88
10	382585,908	4631960,53
11	382585,729	4631960,36
12	382584,833	4631959,49
13	382583,941	4631958,61
14	382583,047	4631957,74
15	382582,869	4631957,56
16	382582,512	4631957,22

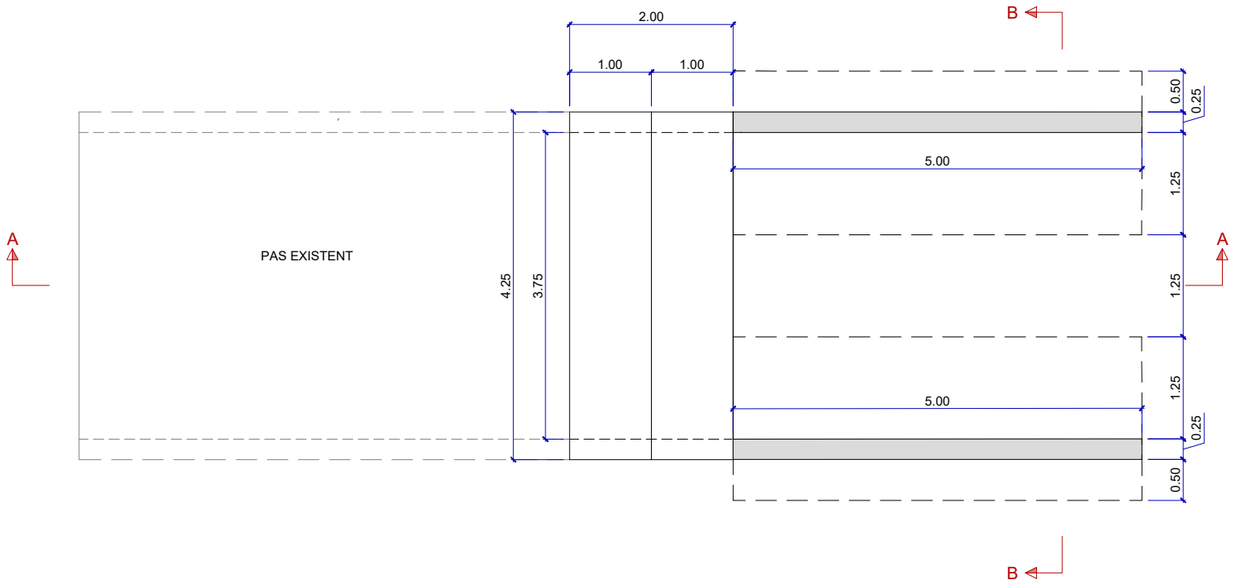

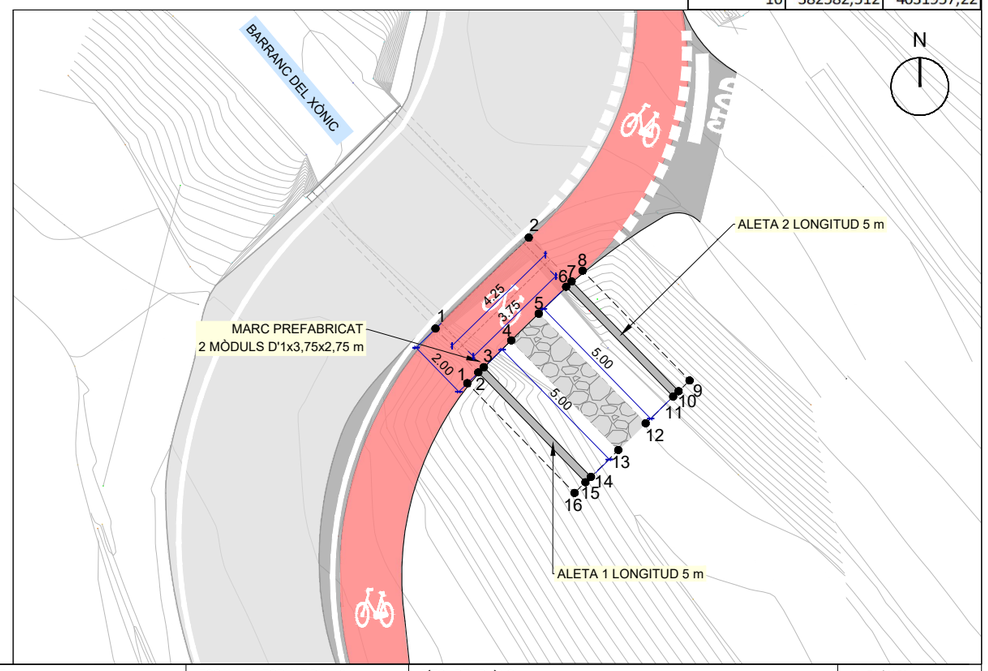

Z:\2098 BARRANC XONIC\DOC_PROJ\DOC02_PLANOLS\2098-P0-R1-0801_03 ESTRUCTURES.DWG\2098-P0-R1-0801_03 Estructures.dwg

AJUNTAMENT DE PINÓS	CONSULTOR INVALL	AUTOR DEL PROJECTE JORDI BESSA PANADÈS COL.LEGIAT NÚM. 14.111	TÍTOL DEL PROJECTE PROJECTE CONSTRUCTIU DE MILLORA DE LA SEGURETAT DE L'OBRA DE FÀBRICA DE L'ENCREUAMENT DEL BARRANC DEL XÒNIC AL TM DE PINÓS	DATA GENER 2023 NOM ARXIU 2098-P0-R1-0801_03 Estructures.dwg	ESCALA EN FORMAT DIN-A3 1/200 - 1/75 0 40 - 15	TÍTOL DEL PLÀNOL ESTRUCTURES GEOMETRIA	N. PLÀNOL 8 FULL 1 de 3

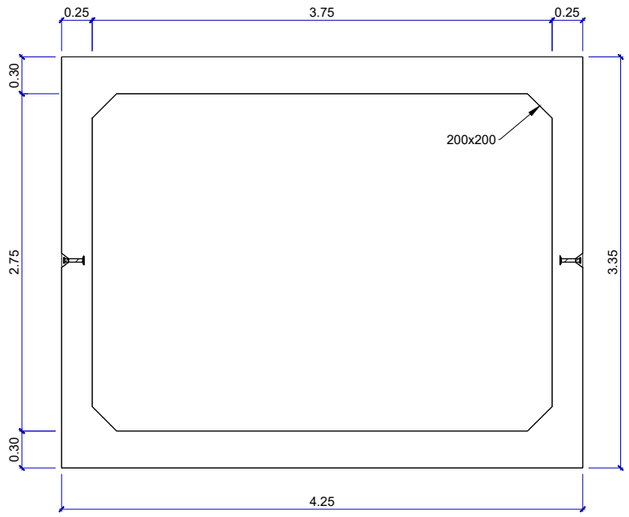

SECCIÓ A-A

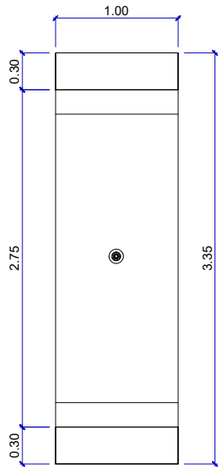

SECCIÓ B-B

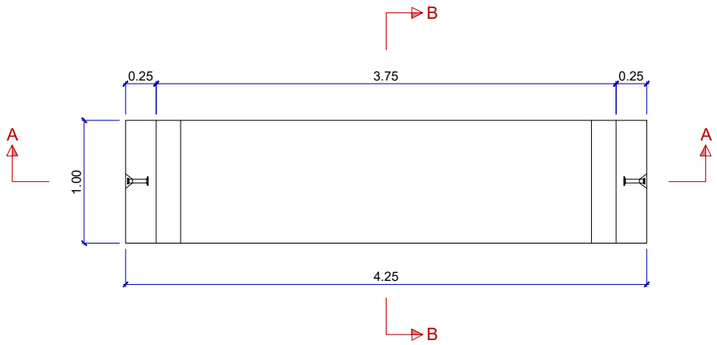

DETALL JUNTA

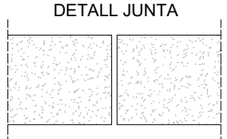

JUNTA PLANA ENTRE PECES

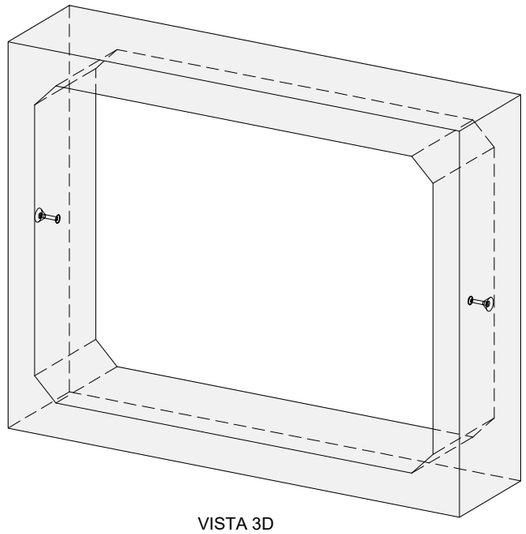

VISTA 3D

Z:\2098 BARRANC XÒNIC\DOC_PROJ\DOC02_PLANOLS\2098-P0-R1-0801_03 ESTRUCTURES.DWG\2098-P0-R1-0801_03 Estructures.dwg

AJUNTAMENT DE PINÓS	CONSULTOR INVALL	AUTOR DEL PROJECTE JORDI BESSA PANADÈS COL·LEGIAT NÚM. 14.111	TÍTOL DEL PROJECTE PROJECTE CONSTRUCTIU DE MILLORA DE LA SEGURETAT DE L'OBRA DE FÀBRICA DE L'ENCREUAMENT DEL BARRANC DEL XÒNIC AL TM DE PINÓS	DATA GENER 2023 NOM ARXIU 2098-P0-R1-0801_03 Estructures.dwg	ESCALA EN FORMAT DIN-A3 1/50 0 1	TÍTOL DEL PLÀNOL ESTRUCTURES GEOMETRIA	N. PLÀNOL 8 FULL 2 de 3

ARMADURA ALETA 1

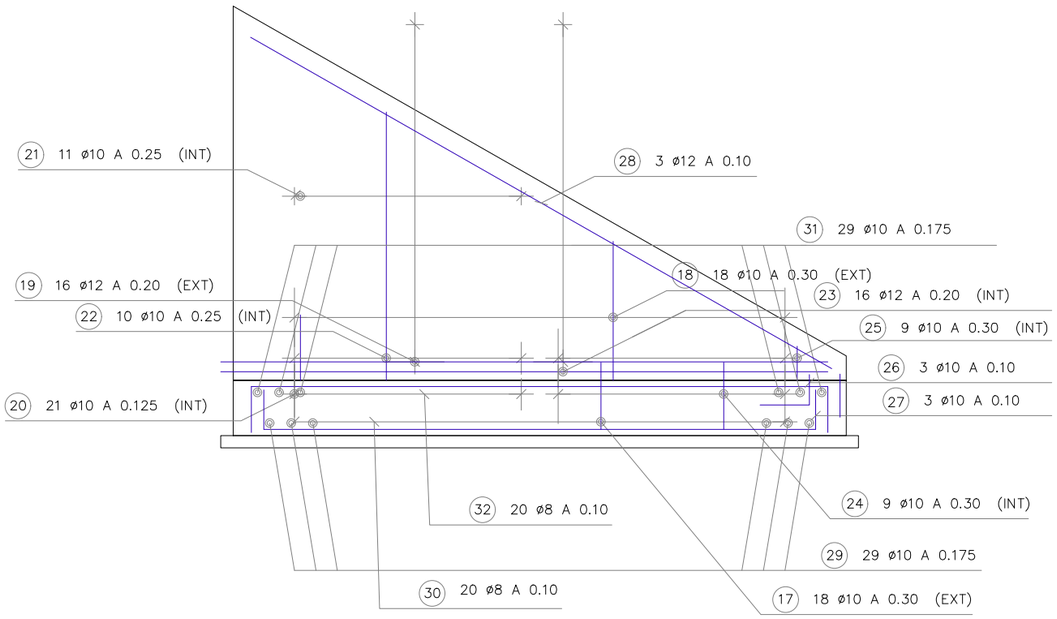

ARMADURA ALETA 2

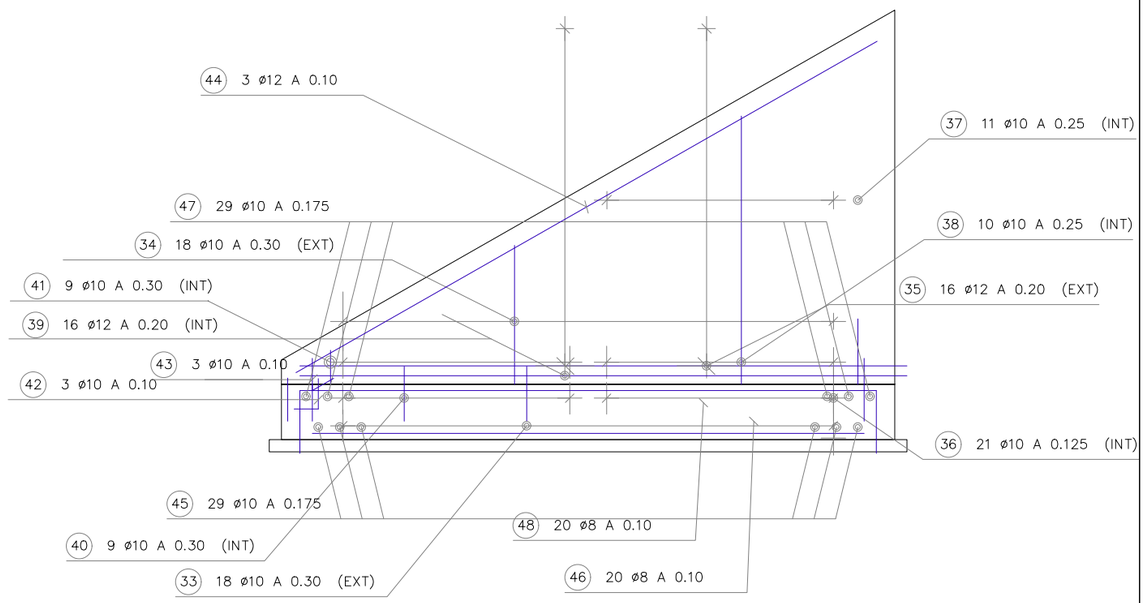

ALETA 1

				ALÇAT				
17	ø10	18	0.85	103 747	15.3	0.62	9.5	PES TOTAL, 360.4 kg
18	ø10	18	1.72	141 VM=1579	31.0	0.62	19.2	
19	ø12	16	3.15	420 VM=2571 158	50.4	0.89	44.9	
20	ø10	21	0.85	103 746	17.8	0.62	11.1	
21	ø10	11	0.53	534	5.9	0.62	3.6	
22	ø10	10	2.43	141 VM=2292	24.3	0.62	15.1	
23	ø12	16	3.15	420 VM=2571 158	50.4	0.89	44.9	
24	ø10	9	0.85	103 746	7.6	0.62	4.7	
25	ø10	9	1.01	141 VM=867	9.1	0.62	5.6	
26	ø10	3	0.85	103 746	2.5	0.62	1.6	
27	ø10	3	0.35	200 154	1.1	0.62	0.7	
28	ø12	3	5.86	200 5659	17.6	0.89	15.6	
				ZAPATA				
29	ø10	29	2.61	349 1910 349	75.6	0.62	46.9	
30	ø8	20	5.64	362 4912 362	112.7	0.40	45.1	
31	ø10	29	2.61	349 1910 349	75.6	0.62	46.9	
32	ø8	20	5.64	362 4912 362	112.7	0.40	45.1	

RECOBRIMENTS

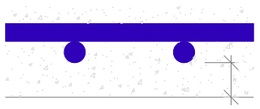

ELEMENTO	R (mm)
SOLERA	40
LLINDA	40
TESTERES EXTERIORS	40
ALÇAT ALETES	40
SABATA ALETES	40

ALETA 2

				ALÇAT				
33	ø10	18	0.85	103 747	15.3	0.62	9.5	PES TOTAL, 360.4 kg
34	ø10	18	1.72	141 VM=1579	31.0	0.62	19.2	
35	ø12	16	3.15	420 VM=2571 158	50.4	0.89	44.9	
36	ø10	21	0.85	103 746	17.8	0.62	11.1	
37	ø10	11	0.53	534	5.9	0.62	3.6	
38	ø10	10	2.43	141 VM=2292	24.3	0.62	15.1	
39	ø12	16	3.15	420 VM=2571 158	50.4	0.89	44.9	
40	ø10	9	0.85	103 746	7.6	0.62	4.7	
41	ø10	9	1.01	141 VM=867	9.1	0.62	5.6	
42	ø10	3	0.85	103 746	2.5	0.62	1.6	
43	ø10	3	0.35	200 154	1.1	0.62	0.7	
44	ø12	3	5.86	200 5659	17.6	0.89	15.6	
				ZAPATA				
45	ø10	29	2.61	349 1910 349	75.6	0.62	46.9	
46	ø8	20	5.64	362 4912 362	112.7	0.40	45.1	
47	ø10	29	2.61	349 1910 349	75.6	0.62	46.9	
48	ø8	20	5.64	362 4912 362	112.7	0.40	45.1	

AJUNTAMENT DE PINÓS

CONSULTOR: INVALL

AUTOR DEL PROJECTE: JORDI BESSA PANADÈS COL·LEGIAT NÚM. 14.111

TÍTOL DEL PROJECTE: PROJECTE CONSTRUCTIU DE MILLORA DE LA SEGURETAT DE L'OBRA DE FÀBRICA DE L'ENCREUAMENT DEL BARRANC DEL XÒNIC AL TM DE PINÓS

DATA: GENER 2023

NOM ARXIU: 2098-P0-R1-0801_03 Estructures.dwg

ESCALA EN FORMAT DIN-A3: 1/50 (0 – 1)

TÍTOL DEL PLÀNOL: ESTRUCTURES ARMATS

N. PLÀNOL: 8

FULL: 3 de 3

Z:\2098 BARRANC XÒNIC\DOC_PROJ\DOC02_PLANOLS\2098-P0-R1-0801_03 ESTRUCTURES.DWG\2098-P0-R1-0801_03 Estructures.dwg

Z:\2098 BARRANC XONIC\DOC_PROJ\DOC02_PLANOLS\2098-P0-R1-0901 SENY_DEFENSES.DWG\2098-P0-R1-0901 Seny_defenses.dwg

AJUNTAMENT DE PINÓS	CONSULTOR INVALL	AUTOR DEL PROJECTE JORDI BESSA PANADÉS COL.LEGIAT NÚM. 14.111	TÍTOL DEL PROJECTE PROJECTE CONSTRUCTIU DE MILLORA DE LA SEGURETAT DE L'OBRA DE FÀBRICA DE L'ENCREUAMENT DEL BARRANC DEL XÒNIC AL TM DE PINÓS	DATA GENER 2023 NOM ARXIU 2098-P0-R1-0901 Seny_defenses.dwg	ESCALA EN FORMAT DIN-A3 1/500 0 10	TÍTOL DEL PLÀNOL SENYALITZACIÓ I DEFENSES N. PLÀNOL 9 FULL 1 de 1

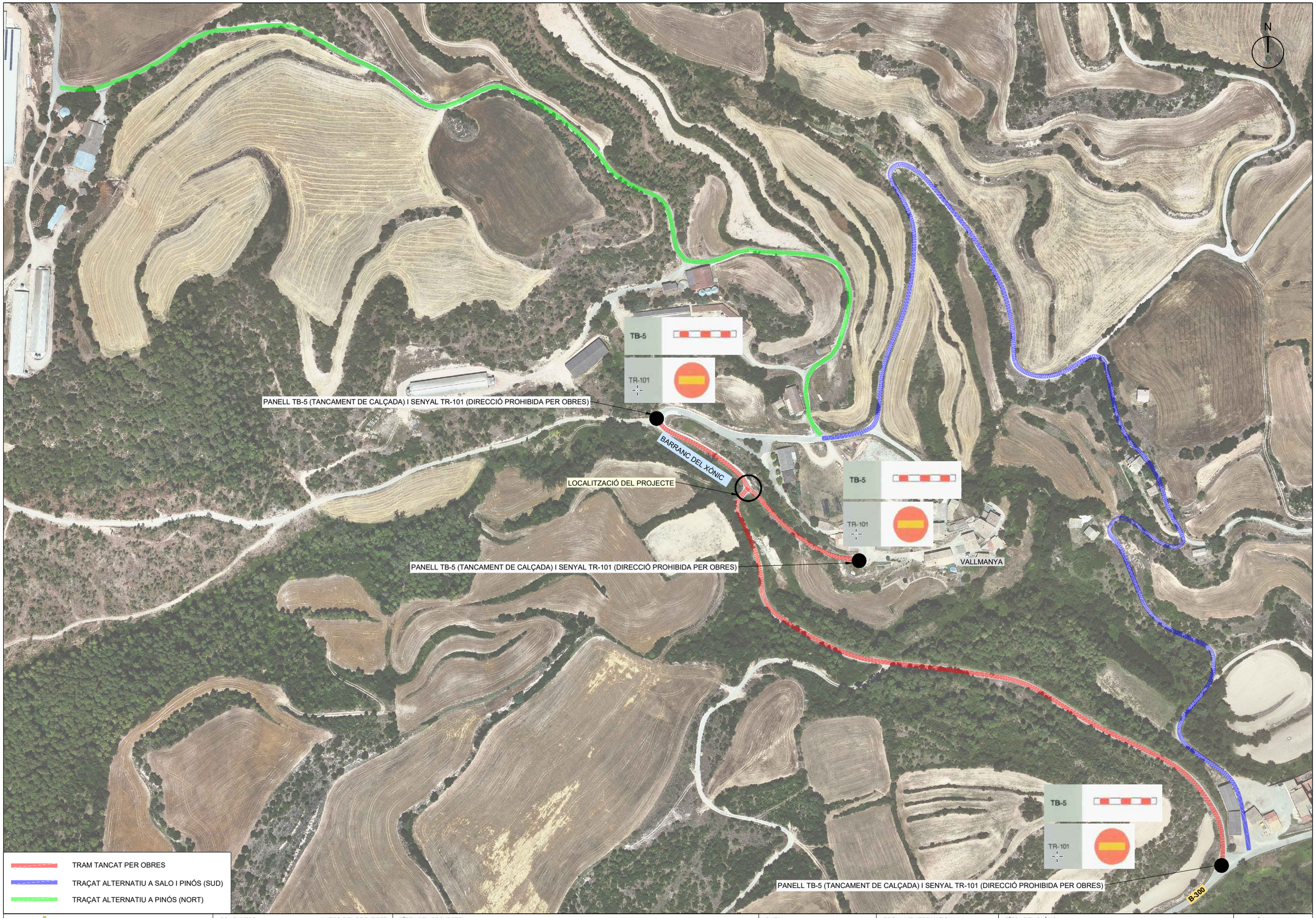

Z:\2098 BARRANC XONIC\DOC_PROJ\DOC\02_PLANOLS\2098-P0-R1-1001DESVIAMENT TRÀNSIT.DWG\2098-P0-R1-1001Desviament trànsit.dwg

AJUNTAMENT DE PINÓS

CONSULTOR

INVALL

AUTOR DEL PROJECTE

JORDI BESSA PANADÈS
COL.LEGIAT NÚM. 14.111

TÍTOL DEL PROJECTE

PROJECTE CONSTRUCTIU DE MILLORA DE LA SEGURETAT DE L'OBRA DE FÀBRICA DE L'ENCREUAMENT DEL BARRANC DEL XÒNIC AL TM DE PINÓS

DATA

GENER 2023

NOM ARXIU

2098-P0-R1-1001Desviament trànsit.dwg

ESCALA EN FORMAT DIN-A3

1/3.000

0 60

TÍTOL DEL PLÀNOL

DESVIAMENT DEL TRÀNSIT

N. PLÀNOL

10

FULL

1 de 1

DOCUMENT NÚM. 3

PLEC DE CONDICIONS

PLEC DE PRESCRIPCIONS TÈCNIQUES GENERALS

PLEC DE PRESCRIPCIONS TÈCNIQUES GENERALS

ÍNDEX

1. OBJECTE DEL PLEC 5
2. DESCRIPCIÓ DELS OBJECTIUS 6
3. DOCUMENTS DEL PROJECTE 7
3.1. PRESCRIPCIONS TÈCNIQUES 7
3.2. PLÀNOLS 7
3.3. CONTRADICCIONS, OMISSIONS O ERRORS 7
3.4. PLÀNOLS DE DETALL 7
3.5. DOCUMENTS QUE ES LLIUREN AL CONTRACTISTA 7
3.6. DOCUMENTS CONTRACTUALS 8
3.7. DOCUMENTS INFORMATIUS 8
4. DIRECCIÓ I INSPECCIÓ DE LES OBRES 9
4.1. DIRECCIÓ DE LES OBRES 9
4.2. REPRESENTANT DEL CONTRACTISTA 10
5. RESPONSABILITAT DEL CONTRACTISTA 11
5.1. ATRIBUCIONS RESPECTE A LES OBRES 11
5.2. DANYS I PERJUDICIS 11
5.3. OBJECTES TROBATS 11
5.4. PROTECCIÓ MEDI AMBIENTAL 11
5.4.1. El contractista 12
5.4.2. Terreny 12
5.4.3. Aigua 12
5.4.4. Flora i fauna 12
5.4.5. Neteja i conservació 12
5.4.6. Oficines, casetes i altres construccions 13
5.5. PERMISOS I LLICÈNCIES 13
5.6. PERSONAL DEL CONTRACTISTA 13
5.7. CONSERVACIÓ DE LES OBRES DURANT LES MATEIXES 13
6. LLIBRE D'ORDRES I D'INCIDÈNCIES 14
7. CONEIXEMENT DE L'OBRA PER PART DEL CONTRACTISTA 15
8. CARTELL D'OBRES 16
9. SERVITUD I SERVEIS AFECTATS 17
10. TREBALLS PREPARATORIS PER A L'EXECUCIÓ DE LES OBRES 18
10.1. ACTA DE COMPROVACIÓ DEL REPLANTEIG 18
10.2. FIXACIÓ DELS PUNTS DE REPLANTEIG I DE LLUR CONSERVACIÓ 19
10.3. PROGRAMA DE TREBALL 19
10.4. SUBCONTRACTES 20
10.4.1. El contractista 20
10.4.2. En cas de subcontractació 20
10.4.3. Personal 21
10.4.4. Normes de funcionament 21
11. DESENVOLUPAMENT I CONTROL DE LES OBRES 22
11.1. REPLANTEIG DE DETALL DE LES OBRES 22
11.2. EQUIPS DE MAQUINÀRIA 22
11.3. CONTROL DE QUALITAT I ASSAIGS 22

11.3.1. Facultats de la DO ... 23
11.3.2. Treballs ocults ... 24
11.4. MATERIALS ... 24
11.5. PROVISIONS ... 25
11.6. TREBALLS NOCTURNS ... 25
11.7. TREBALLS NO AUTORITZATS I TREBALLS DEFECTUOSOS ... 25
11.8. CONSTRUCCIÓ I CONSERVACIÓ DE DESVIAMENTS ... 25
11.9. SENYALITZACIÓ I ALTRES MESURES DE SEGURETAT A L'OBRA ... 26
11.9.1. Seguretat i salut laboral ... 27
11.9.2. Suspensió de treballs ... 27
11.10. PRECAUCIONS ESPECIALS DURANT L'EXECUCIÓ DE LES OBRES ... 28
11.11. TERMINI D'EXECUCIÓ ... 29
11.12. DE LA BONA EXECUCIÓ I NETEJA ... 29
11.13. DESPESES A COMPTE DEL CONTRACTISTA ... 29
11.14. MODIFICACIONS DEL PROJECTE ... 30
11.14.1. Definicions i referències ... 30
11.14.2. Procediment Administratiu per tramitar les modificacions ... 31
11.14.3. Variacions en el pressupost al realitzar l'amidament real de l'obra ... 31
11.15. OBRES COMPLEMENTÀRIES ... 32
11.16. OBRES DE CONDICIÓ ESPECIAL ... 32
11.17. RECEPCIÓ DE LES OBRES I TERMINI DE GARANTIA ... 33
11.18. DE LES DIVERSES CONTRACTES ENTRE SÍ ... 33
11.19. CAUSES I FORMA DE RESCISSIÓ ... 33
11.20. SUBMISSIÓ ALS TRIBUNALS ... 34
11.21. RÈGIM DE SANCIONS ... 34
11.22. REALITZACIÓ DEL DOCUMENT “AS-BUILT” DE L’OBRA ... 34
12. AMIDAMENTS I ABONAMENT ... 35
12.1. PREUS ALS QUALS S'ABONARAN LES OBRES ... 35
12.2. AMIDAMENTS ... 35
12.3. ORDRE DE L'AMIDAMENT ... 36
12.4. VALORACIÓ D'OBRES INCOMPLETES ... 36
12.5. VALORACIÓ D'OBRES DEFECTUOSES ACCEPTABLES ... 36
12.6. ABONAMENT DELS MATERIALS PROVISIONATS ... 37
12.7. PREUS CONTRADICTORIS ... 37
12.8. RELACIONS VALORADES ... 38
12.9. PARTIDES ALÇADES ... 38
12.10. PAGAMENT DE LES OBRES ... 39
12.11. BAIXA DE LICITACIÓ ... 39
12.12. AMIDAMENT GENERAL ... 40
12.13. VALORACIÓ GENERAL I LIQUIDACIÓ ... 40
12.14. PLÀNOLS DEFINITIUS ... 40
12.15. FIANÇA ... 41

1. OBJECTE DEL PLEC

El present plec de condicions constitueix el conjunt d'instruccions, normes i especificacions que, juntament amb les assenyalades en els plànols del projecte, defineixen el requisits tècnics de les obres dels quals són objecte.

Els documents indicats contenen la descripció general i localització de les obres i condicions que han de complir els materials, les instruccions per a l'execució, amidament i abonament de les unitats d'obra que composen la norma i guia que ha de seguir el contractista.

El present plec es redacta amb l'objecte d'adaptar a les necessitats concretes de les obres alguns aspectes de la normativa vigent.

En cas de contradicció entre el Plec de Prescripcions Tècniques Particulars i el Plec de Prescripcions Tècniques Generals regirà aquest darrer.

2. DESCRIPCIÓ DELS OBJECTIUS

Els objectius generals del projecte són la definició i valoració de les obres necessàries per a l'execució de la millora de la seguretat de l´obra de fábrica de l´encreuament del barranc del Xònic al TM de Pinós.

El contractista està obligat al compliment de totes les instruccions, plecs o normes de tota índole promulgades per la propietat quedant a decisió del director d'obra resoldre qualsevol discrepància que pugui haver respecte el que disposa aquest plec.

3. DOCUMENTS DEL PROJECTE

3.1. PRESCRIPCIONS TÈCNIQUES

Constitueixen el conjunt d'instruccions, normes i especificacions que, amb els plànols, defineixen tots els requisits tècnics de les obres.

Conté la descripció general i localització de l'obra, condicions dels materials, instruccions per a l'execució i constitueix la norma i guia que ha de seguir el contractista.

3.2. PLÀNOLS

Constitueixen el conjunt de documents gràfics que defineixen geomètricament les obres.
Contenen totes les dades necessàries per executar les obres.

3.3. CONTRADICCIONS, OMISSIONS O ERRORS

En cas de contradicció entre plànols i les prescripcions tècniques particulars, preval el prescrit en aquestes últimes. En tot cas, ambdós documents tenen prevalença sobre les prescripcions tècniques generals.

La interpretació serà realitzada per la direcció facultativa.

L'esmentat en el plec de condicions facultatives i omès en els plànols, o viceversa, haurà de ser executat com si estes exposat en ambdós documents, sempre que, a judici de la direcció, quedi prou definida la unitat d'obra corresponent i aquesta tingui preu en el contracte.

3.4. PLÀNOLS DE DETALL

Tots els plànols de detall preparats durant l'execució de les obres hauran d'estar subscrits per la direcció, requisit sense el qual no podran executar-se els treballs corresponents.

3.5. DOCUMENTS QUE ES LLIUREN AL CONTRACTISTA

Els documents, tant del projecte com d'altres complementaris que la propietat lliuri al contractista poden tenir un valor contractual o informatiu.

3.6. DOCUMENTS CONTRACTUALS

Els documents que queden incorporats al contracte com a documents contractuals, llevat en el cas que quedin expressament exclosos, són els següents:

Pel cas de licitació sota pressupost:

plànols - prescripcions tècniques - pressupostos parcials - quadre de preus unitaris - quadre de preus descompostos - pressupost total.

Pel cas de licitació sota preus unitaris:

plànols - prescripcions tècniques - amidaments - quadre d'unitats - quadre d'unitats descompostes percentualment; la inclusió en el contracte de les cubicacions i amidaments no implica la seva exactitud respecte a la realitat.

3.7. DOCUMENTS INFORMATIUS

Les dades sobre sondeigs, condicions locals, diagrames de moviment de terra, procedència de materials, assaigs, estudis de maquinària de programació, de condicions climàtiques, de justificació de preus i, en general, tots els que s'incloguin habitualment en la memòria dels projectes, són documents informatius.

Els esmentats documents representen una opinió fonamentada de la propietat. Tanmateix, això no suposa que es responsabilitzi de la certesa que se subministren i, en conseqüència, han d'acceptar-se només com a complement de la informació que el contractista ha d'adquirir directament i amb els seus propis mitjans.

Per tant, el contractista serà responsable dels errors que es puguin derivar del seu defecte o negligència en la consecució de totes les dades que s'afecten el contracte, al planejament i a l'execució de les obres.

4. DIRECCIÓ I INSPECCIÓ DE LES OBRES

4.1. DIRECCIÓ DE LES OBRES

Sota el nom de direcció tècnica o direcció facultativa de les obres (DT o DF), els tècnics tindran en relació a les obres les següents funcions i atribucions.

1.- La direcció, control, vigilància de les obres estarà encomanada als tècnics competents designats.

2.- El director interpretarà el projecte, inspeccionarà les obres, instal·lacions i tot allò que s'hi relacioni.

Reconeixerà els materials, elements, maquinària, etc. per autoritzar la utilització o refusar-la si, al seu judici, no reuneixen les condicions necessàries i donarà les ordres oportunes pel millor èxit de la realització.

3.- Comprovar si el contractista compleix amb les obligacions imposades per la legislació, disposicions, ordenances i, en general, totes les obligacions de qualsevol mena que es derivin del contracte.

4.- Quan ho cregui convenient, podrà delegar, perquè el representi o substitueixi, el seu ajudant o una altra persona designada per ell, el contractista l'haurà de reconèixer com a tal i li haurà de donar i proporcionar totes les facilitats i els mitjans necessaris perquè pugui complir la seva tasca.

5.- Assumir directament i sota la seva responsabilitat i en casos d'urgència o gravetat, la direcció immediata de determinades operacions o treballs en curs, per la qual cosa el contractista haurà de posar a la seva disposició, personal i material de l'obra.

6.- Realitzar la comprovació del replanteig proves de les estructures, recaptacions provisionals i definitives, així com certificacions parcial i liquidació de les obres. Tot això d'acord amb les normes legals vigents.

4.2. REPRESENTANT DEL CONTRACTISTA

Un cop adjudicades definitivament les obres, el contractista designarà una persona que assumeixi la direcció dels treballs que s'executin i actuï com a representant seu, a tots els efectes que es requereixen durant l'execució de les obres.

Es podrà exigir que el contractista designi, perquè estigui al front de les obres, un tècnic amb autoritat suficient per executar les ordres que li siguin donades per la direcció, relatives al compliment del contracte.

Les ordres al contractista es donaran per escrit i numerades. Aquell quedarà obligat a signar la recepció en el duplicat de l'ordre.

També, en cas de creure-ho necessari, el director de l'obra podrà col·locar un o diversos vigilants en l'obra, pendents directament d'ell, el contractista haurà d'abonar les despeses de jornals i altres que això ocasioni.

5. RESPONSABILITAT DEL CONTRACTISTA

5.1. ATRIBUCIONS RESPECTE A LES OBRES

Correspon al contractista la direcció i organització de l'obra, és a dir: ordenar els treballs, dirigir la seva execució, coordinar els mitjans materials i humans i vigilar que les condicions de seguretat i salut on es desenvolupin siguin les correctes.

En tota obra el contractista està obligat a estar present mentre aquesta es realitzi.

El contractista dedicarà a les obres el personal tècnic indicat a la licitació.

El contractista i tot el personal al seu càrrec tenen l'obligació de col·laborar amb la D.O. facilitant el seu treball, mitjançant els ajuts materials i humans que se li sol·liciti.

L'incompliment de dita obligació o la manca de respecte en el tracte seran motiu suficient per prohibir la presència a l'obra dels inculpats.

5.2. DANYS I PERJUDICIS

El contractista serà responsable, durant l'execució de les obres, de tots els danys i perjudicis, directes o indirectes, que es puguin ocasionar a qualsevol persona, propietat o servei, públic o privat com a conseqüència dels actes, omissions o negligències del personal al seu càrrec, o d'una deficient organització de les obres.

Els serveis públics o privats que resultin perjudicats hauran de ser compensats, a càrrec seu, d'acord amb la legislació vigent sobre el particular.

Les persones que resultin perjudicades hauran de ser compensades, a càrrec seu adequadament.

Les propietats públiques o privades que resultin danyades hauran de ser reparades, al seu càrrec, restablint llurs condicions primitives o compensant adequadament els danys i perjudicis causats.

5.3. OBJECTES TROBATS

El contractista serà responsable de tots els objectes que es trobin o descobreixin durant l'execució de les obres, de les troballes, haurà de donar compte immediatament al director i posar-les sota custòdia.

5.4. PROTECCIÓ MEDI AMBIENTAL

El contractista adoptarà les mesures necessàries per evitar la contaminació de rius, llacs, dipòsits d'aigua, i medi ambient per efecte de combustibles, oli, lligants o qualsevol altre material que pugui ser perjudicial.

5.4.1. El contractista

El contractista posarà un especial interès en la protecció i conservació del terreny, edificacions, entorn i tots aquells elements que puguin veure's afectats per complert desenvolupant del contracte, prestant especial atenció a totes aquelles activitats que puguin produir qualsevol tipus de contaminació, pol·lució atmosfèrica, runes sòlides, soroll i/o vibracions.

5.4.2. Terreny

El contractista haurà de respectar aquelles zones que, formant part del conjunt total del terreny, no es vegin directament afectades per les obres a realitzar pel contractista. Acotarà i delimitarà les seves àrees de treball, aïllant dins del que cap les àrees que no corresponguin. Si per al compliment de l'objecte del contracte, el contractista necessités utilitzar les àrees de no actuació per a pas, emmagatzematge o qualsevol altre activitat, haurà de sol·licitar de la D.O. l'autorització consegüent, obligant-se a restituir al seu estat primitiu la zona afectada.

Totes aquestes consideracions es faran extensives als terrenys de l'entorn i aliens a l'abast del projecte.

5.4.3. Aigua

El contractista prendrà totes les mesures necessàries per a no contaminar ni deteriorar rius, llacs, pous i en general totes aquelles fonts o reserves d'aigua que estiguessin o poguessin aparèixer en els terrenys de l'àmbit del projecte, essent aplicable la legislació vigent al respecte.

5.4.4. Flora i fauna

El contractista haurà d'aportar les mesures de protecció necessàries per a mantenir la fauna existent en els terrenys d'actuació i confrontants. Així mateix, haurà de protegir la flora existent en els terrenys confrontats, no podent-se talar ni podar espècies vegetals fora dels serveis objecte del present contracte.

5.4.5. Neteja i conservació

El contractista mantindrà net de runes, materials i altres elements no necessaris per a l'execució de les obres, evacuant-lo als llocs que tingui autoritzats. No es podrà eliminar mitjançant incineració cap material o rebuig, llevat autorització expressa de la D.O.

5.4.6. Oficines, casetes i altres construccions

El contractista haurà de presentar per a la seva aprovació a la Propietat, el pla d'implantació d'oficines, casetes i demés construccions provisionals, obligant-se a restituir al seu estat original els terrenys que es vegin afectats.

En general, el contractista haurà de complir i fer complir tota la normativa.

Així mateix, la D.O. es reserva el dret de suspendre o cessar l'execució de qualsevol part de les obres si aquestes provoquessin alteracions molestes, insalubres o nocives per al medi ambient, podent adoptar les mesures que consideri oportunes i sense que això influeixi en el Pla d'Obres, tot això, sense perjudici de la reclamació de danys i perjudicis que corresponguin a la D.O.

5.5. PERMISOS I LLICÈNCIES

El contractista haurà d'obtenir, a càrrec seu, tots els permisos o llicències necessaris per a l'execució de les obres, amb excepció dels corresponents a les expropiacions, servituds i serveis definits en el contracte.

5.6. PERSONAL DEL CONTRACTISTA

El contractista estarà obligat al compliment de l'establert en la Llei de Contractes amb la Propietat, reglaments de treball, disposicions reguladores dels subsidis i assegurances socials, vigents o que en el successiu es dictin.

5.7. CONSERVACIÓ DE LES OBRES DURANT LES MATEIXES

El contractista està obligat no només a l'execució de l'obra, sinó també a la seva conservació fins la recepció definitiva. La responsabilitat del contractista, per faltes que en l'obra poden advertir-se, s'estén al supòsit de que aquestes faltes es deuen exclusivament a una indeguda o defectuosa conservació de les unitats d'obra, encara que aquestes hagin estat examinades i trobades conformes per la Direcció, immediatament després de la seva construcció o en qualsevol altre moment del període de vigència del contracte.

El contractista procedirà a la conservació de l'obra durant el termini de garantia amb l'arranjament del previst en el plec de prescripcions tècniques i segons les instruccions que rebi de la Direcció, sempre de forma que aquests treballs no obstaculitzin l'ús públic o el servei corresponent a l'obra.

El contractista respondrà dels danys o deterioraments que puguin produir-se a l'obra durant el termini de garantia, a no ser que provi que els mateixos han estat ocasionats pel mal ús que d'ella haguessin fet els usuaris o la entitat encarregada de l'explotació i no al incompliment de les seves obligacions de vigilància i policia de l'obra; en aquest supòsit, tindrà dret a ser reembossat de l'import dels treballs que han de realitzar-se per restablir en l'obra les condicions degudes, però no quedarà exonerat de l'obligació de portar a terme els esmentats treballs.

6. LLIBRE D'ORDRES I D'INCIDÈNCIES

Al contractista, les ordres se li podran donar per escrit i es redactaran en un full del Llibre d'Ordres segons el model que disposi la D.O. L'original de l'esmentat full serà lliurat al contractista o al seu representant a l'obra, que la signarà com a justificant de recepció.

El llibre d'ordres s'utilitzarà discrecionalment per la D.O. en els següents casos:

- Com a objecte de tenir constància escrita de determinades ordres.
- A sol·licitud del contractista, si la importància de l'ordre ho aconsella.
- Per anotar observacions referents al desenvolupament dels treballs.
- Com a llibre de incidències.

7. CONEIXEMENT DE L'OBRA PER PART DEL CONTRACTISTA

Es fa constar, als efectes oportuns, que el contractista, amb caràcter previ a la signatura del contracte, haurà inspeccionat el lloc on ha d'executar l'obra, així com els seus accessos, per la qual cosa tindrà un perfecte coneixement de la ubicació i naturalesa de la mateixa, necessitats de materials i equips per portar-la a terme, mitjans d'accés i en general, de tots els factors que d'alguna forma poden condicionar o influir en l'execució de les obres.

8. CARTELL D'OBRES

A banda de la senyalització de l'obra especificada en un altre punt del plec, es disposaran rètols informatius, un a cada extrem de l'obra. Els esmentats rètols informatius hauran de col·locar abans del començament de l'obra i la correcta subjecció i visibilitat serà comprovada a l'acta de replanteig.

La qualitat del material utilitzat serà suficient per garantir-ne la conservació durant la durada de l'obra. En el cas d'observar-se defectes en el mateix, la D.O. ordenarà la seva immediata reparació o substitució. Si dites errades no fossin esmenades en el termini de 48 hores la direcció facultativa procedirà a encarregar nous cartells amb càrrec al contractista.

Els cartells no seran d'abonament però la propietat es reserva la possibilitat d'adquirir-los a l'acabament de l'obra amb càrrec a la partida d'imprevistos i al seu valor residual.

De no ésser retirats transcorregut 1 mes de la data de recepció provisional de l'obra s'entendrà que el contractista els cedeix gratuïtament a la propietat.

9. SERVITUD I SERVEIS AFECTATS

Es fa constar, als efectes oportuns, que per tractar-se d'obres públiques el contractista té el coneixement previ de la possible existència de nombroses i diferents servituds a l'obra, com per exemple esteses d'empreses privades (gas, telèfons, electricitat, canonades) o de serveis públics (aigua, clavegueram).

Ja que es tracta d'informació dispersa entre els diferents titulars i essent útil només en quant estigui actualitzada a la data de començament dels treballs, no s'inclourà als projectes la relació de servitud i serveis afectats. Per tot això el contractista queda obligat a sol·licitar dita informació a les diferents companyies i als ajuntaments afectats abans de començar els treballs en compliment de l'establert al punt de coneixement de l'obra per part del contractista.

L'exacta localització, mitjançant cales, d'aquests serveis, el seu manteniment durant l'execució dels treballs (o la seva reposició a la finalització dels mateixos) i les possibles dificultats o minves de rendiment que la seva presència ocasioni, no seran mai d'abonament, i es consideraran com a despeses incloses en els preus unitaris.

No seran tampoc d'abonament les despeses de manteniment o les de reparació per trencament, avaries, etc., produïdes en els anomenats serveis per les obres, inclús quan la seva posició no respongui a la informació rebuda o siguin traçats imprevisibles ja que es considerarà que el contractista ha incomplet l'obligació de localitzar la seva posició exacta mitjançant cales, treball que el seu cost quedarà inclòs al projecte tal i com s'ha dit.

Seran d'abonament, sempre que la D.O. les consideri obres necessàries per l'execució del projecte i les autoritzi expressament, les modificacions de traçat (provisionals o definitives) o el seu reforç.

El contractista té el deure d'avisar a la D.O. quan el mal estat dels serveis trobats durant els treballs aconselli la seva reparació o renovació.

L'existència de serveis en nombre tal que impedeixin l'excavació continuada a màquina a la generalitat o en zones importants de l'obra haurà d'ésser plantejada a la direcció d'obra qui valorarà els fets i decidirà les superfícies i/o volums que seran abonats com excavació a mà.

Les dificultats presentades per obstacles aïllats a l'execució normal de les unitats d'obres diferents de la pròpia excavació (per exemple: col·locació de canonades, extensió i compactació de ferms, etc.) es consideren sempre incloses en els respectius preus.

10. TREBALLS PREPARATORIS PER A L'EXECUCIÓ DE LES OBRES

10.1. ACTA DE COMPROVACIÓ DEL REPLANTEIG

Dins el termini que es consigni al contracte, la D.O. procedirà, en presència del contractista, a efectuar la comprovació del replanteig, s'estendrà acta del resultat que serà signada per ambdues parts interessades, i es remetrà un exemplar de la mateixa a l'entitat que va celebrar el contracte.

Per això es notificarà al contractista el dia i l'hora que es produirà dita comprovació.

Si el contractista no acudeix, sense causa justificada, a l'acte de la comprovació del replanteig, la seva absència es considerarà com a incompliment del contracte, amb les conseqüències o efectes previnguts a la llei.

Quan el resultat de la comprovació del replanteig demostri la possessió i disposició real dels terrenys, la seva idoneïtat i la viabilitat del projecte, a judici de la D.O. i sense reserves per part del contractista, es donarà l'autorització per iniciar les obres. D'aquesta autorització quedarà notificat al contractista pel fet de subscriure l'acta, i es començarà a comptar el termini d'execució de les obres des del dia següent al de la signatura de l'acta.

En el cas contrari, o sigui, quan no resultin acreditades les circumstàncies que es refereix el precedent paràgraf o quan la D.O. entengui necessari la modificació de les obres projectades o el contractista faci present reserves, i d'això es derivi la impossibilitat o inconveniència del començament dels treballs , es farà constar a l'acta que queda suspesa la iniciació de les obres fins que l'autoritat o entitat que va celebrar el contracte dicti la resolució que estimi pertinent dins de les facultats que li siguin conferides per la legislació de contractes de l'Estat.

En els casos que per tractar-se de qüestions que no impedeixen el començament dels treballs ni afecten a l'essència dels mateixos, no sigui necessari decretar la suspensió abans dita, es deixarà constància del fet a l'acta de replanteig i es tramitarà l'oportú informe. Arribat el cas i a sol·licitud del contractista, la D.O. valorarà el retard que els esmentats fets hagin pogut causar al normal desenvolupament dels treballs a fi de concedir l'oportuna pròrroga.

10.2. FIXACIÓ DELS PUNTS DE REPLANTEIG I DE LLUR CONSERVACIÓ

La comprovació del replanteig haurà d'incloure, com a mínim, tots els punts fixos o auxiliars necessaris per a l'execució de les obres.

Els punts de referència per a successius replanteigs es marcaran mitjançant sòlides estaques o, si hagués perill de desaparició, amb fites de formigó i pedra.

El contractista es responsabilitzarà de la conservació dels punts de replanteig que hagin estat lliurats.

Seran per compte del contractista totes les despeses que el replanteig ocasioni.

Una vegada efectuats els replanteigs oportuns, el contractista representarà en un plànol, que lliurarà per triplicat a l'enginyer director, les zones de la superfície del terreny a ocupar per obres o instal·lacions perquè es sol·liciti la corresponent autorització d'ocupació.

10.3. PROGRAMA DE TREBALL

Amb antelació a l'inici dels treballs, l'adjudicatari presentarà el programa de treballs de les obres, que s'haurà d'ajustar a allò que sobre el particular especifiqui la direcció.
Aquest programa de treballs justificarà detalladament l'elecció de mètodes i terminis parcials en els quals es desitgi dividir els diversos talls, així com els de la maquinària, mitjans auxiliars i equips de personal que jutgi necessari per a cadascun.

Estarà constituït per un programa PERT o diagrama de barres o GANT i un diagrama d'espais-temps així com les corresponents relacions de maquinària i mitjans auxiliars adscrits a l'obra i el temps de permanència en aquesta, descripció dels equips de personal, relació de personal tècnic i quants permeti un coneixement més perfecte de l'execució prevista.

Aquest pla, una vegada aprovat per la direcció, serà obligat al seu compliment.

L'incompliment dels terminis parcials, si raonablement es jutja la possibilitat d'incompliment del termini d'acabament, es penalitzarà amb retencions que seran reintegrades a l'acabament de l'obra si, no obstant, es complís el termini final.

Tanmateix el contractista contrau l'obligació d'executar les obres en aquells trossos assenyalats que designi el director, encara que quan això suposi una alteració del programa general de realització dels treballs.

Aquesta decisió del director, podrà fer-se amb qualsevol motiu que la propietat estimi suficient i, de mode especial, que no produeixi paralització de les obres o disminució important en el ritme d'execució, quan la relació del programa general exigeixi determinats condicionaments de fonts de treball o la modificació prèvia d'alguns serveis públics o l'autorització de entitats o particulars i en canvi sigui possible procedir a l'execució immediata dels trossos aïllats esmentats.

10.4. SUBCONTRACTES

Donat que les obres s'han encarregat al contractista en base a les seves característiques pròpies i personal, aquest no podrà cedir la seva posició en el present contracte parcialment a tercers sense comptar abans amb l'expressa i escrita autorització de la Direcció de l'Obra (d'ara endavant D.O.).

10.4.1. El contractista

El contractista precisarà l'autorització prèvia i escrita de la D.O., que podrà concedir-la o denegar-la lliurement, per a la subcontractació parcial de les obres.

10.4.2. En cas de subcontractació

En cas de subcontractació parcial per part del contractista serà precisa l'autorització prèvia de la D.O., considerant-se el personal subcontractat personal del contractista a tots els efectes.

El contractista respondrà solidàriament i amb expressa renúncia als beneficis d'exclusió, ordre i divisió de les obligacions dels seus subcontractistes. La D.O. restarà sempre aliena i al marge de les relacions entre el contractista i el subcontractista, no essent responsable en cap cas de les conseqüències derivades del contracte que celebri aquell amb el segon; i continuarà, per tant, relacionant-se exclusivament amb el contractista a tots els efectes. Igualment el contractista serà responsable de qualsevol dany que la D.O. pugui sofrir com a conseqüència de l'actuació de qualsevol subcontractista o del seu personal o de qualsevol dels seus proveïdors.

Així mateix, es fa constar que el cas de subcontractació, si bé el contractista seguirà essent l'únic responsable davant la D.O., expressament es compromet a què totes i cadascuna de les obligacions i requeriments que accepta en virtut del present contracte, siguin exigides i respectades d'igual forma en les seves relacions amb els seus contractistes.

L'acceptació per part de la D.O. de l'esmentada subcontractació no implicarà, en cap cas, renúncia a futures reclamacions que aquesta pugui interposar contra el contractista o els seus subcontractistes.

10.4.3. Personal

Qualsevol designació, incorporació o modificació en el personal del contractista, tant propi com subcontractat, que realitzi els serveis haurà de notificar-se prèviament a la D.O. per al seu coneixement.

La D.O. es reserva el dret de rebutjar a aquelles empreses subcontractades i/o aquelles persones proposades pel contractista per donar els serveis que, a judici de la D.O. no compleixen les especificacions necessàries per al bon desenvolupament dels serveis o havent-se iniciat aquests no els desenvoluparen degudament.

Tot l'establert en la present estipulació serà d'aplicació a qualsevol incorporació, canvi o substitució, inclús temporal, als serveis dels nous treballadors del contractista, tant propis com subcontractats.

10.4.4. Normes de funcionament

El contractista s'obliga a complir i fer complir a la totalitat del seu personal, les normes de funcionament a l'interior de l'àmbit de les obres, tant pel que fa referència a mitjans d'accés, amuntegament de material, ...

11. DESENVOLUPAMENT I CONTROL DE LES OBRES

11.1. REPLANTEIG DE DETALL DE LES OBRES

La direcció aprovarà els replanteigs de detall necessaris per a l'execució de les obres i subministrarà al contractista tota la informació que es precisi perquè aquells puguin ser realitzats.

El contractista haurà de proveir, a la seva costa, tots els materials i mà d'obra necessaris per efectuar els citats replanteigs i determinar els punts de control o de referència que es requereixin.

11.2. EQUIPS DE MAQUINÀRIA

El contractista queda obligat a situar en les obres els equips de maquinària que el director consideri necessari pel seu desenvolupament.

El director haurà d'aprovar els equips de maquinària o instal·lacions que hagin d'utilitzar-se per les obres.

La maquinària i altres elements de treball hauran d'estar en perfectes condicions de funcionament i quedaran adscrits a l'obra durant el curs de l'execució de les unitats en què hagin d'utilitzar-se. No podran retirar-se sense consentiment del Director.

11.3. CONTROL DE QUALITAT I ASSAIGS

Es portarà un control de qualitat dels materials emprats a l'obra així com un control de l'execució.

El contractista presentarà un Pla de Control de Qualitat i una relació de Punts d'Inspecció de cadascun dels equips que serà supervisat i validat per la Direcció Facultativa.

Talment, en cas de que la Direcció consideri necessari completar algun dels assajos o de les proves als equips, ho indicarà per escrit i el contractista ho portarà a terme.

Els materials i equips utilitzats en l'obra han d'ajustar-se a les instruccions i normes vigents i cal que portin marcatge CE.

El contractista ha d'instal·lar en l'obra i pel seu compte els magatzems necessaris per assegurar la conservació dels materials, evitant la seva destrucció o deteriorament, i seguint, en el seu cas, les instruccions que a tal efecte rebi de la Direcció.

El contractista només pot emprar els materials en l'obra, previ examen i acceptació per la Direcció en els termes i formes que aquesta assenyali per al correcte compliment de les condicions convingudes.

Si la Direcció no acceptés els materials sotmesos al seu examen, haurà de comunicar-ho per escrit al contractista, assenyalant les causes que motiven tal decisió. El contractista podrà reclamar davant la Propietat contractant en el termini de deu dies, comptats a partir de la notificació.

En tot cas, la recepció dels materials per la Direcció no eximeix al contractista de la seva responsabilitat de compliment de les característiques exigides pels mateixos en el corresponent plec de prescripcions tècniques particulars.

Si la D.O. ho considera oportú, es poden donar a conèixer al contractista els resultats dels assaigs.

Si no s'especifica en el projecte la norma d'assaig. aquesta s'ajustarà a les normes que esculli la D.O., d'entre les vigents.

L'import dels assaigs serà abonat al laboratori per l'organisme contractant i es descomptarà de les certificacions o de la liquidació de l'obra.

11.3.1. Facultats de la DO

La D.O. té la facultat de realitzar tots els reconeixement, proves, comprovacions i assaigs que estimin oportuns en qualsevol moment per a comprovar el compliment del present contracte i l'adequada execució de l'obra.

Aquests proves podran realitzar-se directament i/o a través de terceres persones o entitats facultades a l'efecte per la D.O.

Així mateix, aquestes proves podran realitzar-se sempre en presència del contractista que, per la seva part, està obligat a donar quantes facilitats es precisin per a la seva deguda realització i a posar a la seva disposició els mitjans auxiliars i el personal que precisi a tal objecte.

El resultat de les proves efectuades serà vinculant per a les parts.

El contractista no podrà en cap cas reclamar cap suma per les interrupcions de les obres produïdes per aquests conceptes. El control de qualitat serà efectuat per la D.O., sense perjudici del control de qualitat que sobre la seva pròpia execució haurà de portar a terme el contractista, donat que ni les facultats reconegudes a la propietat en aquesta estipulació ni la pròpia execució de les proves eximeixen al contractista de cap de les responsabilitats que li són atribuïdes en virtut del present contracte, respecte de la bona i deguda execució de les obres objecte del mateix.

11.3.2. Treballs ocults

En el cas de què qualsevol part dels treballs realitzats pel contractista hagués quedat ocultat en contra del requeriments del present contracte o en contra de qualsevol instrucció donada al respecte per la D.O. abans que aquesta hagués procedit a la seva inspecció, el contractista haurà, a requeriment de la mateixa, descobrir aquesta part dels treballs per a què la D.O. procedeixi a la seva inspecció i tornar-la a cobrir a compte exclusivament seva.

En el cas que part dels treballs realitzats s'haguessin ocultat contravenint el present contracte o qualsevol instrucció de la D.O. i, posteriorment, aquesta considerés necessària la seva inspecció, el contractista haurà, a requeriment de la D.O., procedir al seu descobriment. Les despeses produïdes per això i per la seva posterior cobertura, seran a càrrec exclusiu de la D.O., llevat que de la inspecció realitzada es deduís que els treballs són defectuosos o no han estat executats d'acord amb els requeriments del present contracte, en aquest cas seran satisfets exclusivament pel contractista.

11.4. MATERIALS

Quan la procedència de materials no estigui fixada en el projecte, els materials requerits per a l'execució del contracte seran obtinguts pel contractista de les pedreres, jaciments o fonts de subministrament que estimi oportú, prèvia autorització de la D.O. o bé de la Propietat.

No obstant això, haurà de tenir molt en compte les recomanacions sobre les procedències de materials que es proposa utilitzar, aportant, quan així ho sol·liciti el director, les mostres i dades necessàries per demostrar la possibilitat de la seva acceptació, tant pel que fa referència a la seva qualitat com a la seva quantitat.

En cap cas, no podran ser proveïts ni utilitzats en obres materials, la procedència dels quals no hagi estat prèviament aprovada pel director. En cas que les procedències de materials fossin assenyalades concretament en el plec de prescripcions tècniques o en els plànols, el contractista haurà d'utilitzar obligatòriament les esmentades procedències. Si posteriorment es comprovés que les anomenades procedències són inadequades o insuficients, el director fixarà les noves procedències i proposarà la modificació dels preus i del programa de treballs, si hi hagués lloc i estigués previst en el contracte.

Si durant l'excavació es trobessin materials que es poguessin emprar en usos més nobles que els previstos, es podran transportar a les provisions que ordeni el director, amb l'objecte de procedir a la seva utilització posterior, i s'abonarà en el seu cas, la provisió intermèdia el transport addicional corresponent, als preus previstos en el contracte o, en el seu defecte, als que es fixin contradictòriament.

El contractista podrà utilitzar en les obres objecte del contracte els materials que obtingui de l'excavació, sempre que aquests compleixin les condicions previstes en el plec de condicions. Per utilitzar els esmentats materials en altres obres, serà necessària l'autorització del director.

Si el contractista hagués obtingut, de terrenys que pertanyen a la propietat, materials en quantitat superior a la requerida pel compliment del seu contracte, la propietat podrà possessionar-se dels excessos, incloent els subproductes, sense abonament de cap classe.

11.5. PROVISIONS

Quedarà absolutament prohibit, excepte en cas d'autorització escrita del director, efectuar provisions de material, qualsevol que sigui la seva naturalesa, en aquelles zones que defineixi el director. Es tindrà especialment cura de no obstruir els desguassos i de no interferir el trànsit.

Els materials s'emmagatzemaran de la manera que s'asseguri la preservació de llur qualitat per a utilització en l'obra, requisits que caldrà comprovar en el moment de la seva utilització.

Les superfícies emprades com a zones de provisions hauran de condicionar-se, un cop acabada la utilització dels materials acumulats en elles, de forma que puguin recuperar llur aspecte originari. Totes les despeses requerides per a això seran per compte del contractista.

11.6. TREBALLS NOCTURNS

Els treballs nocturns hauran de ser prèviament autoritzats pel director i realitzats només en les unitats d'obres que ell indiqui. El contractista haurà d'instal·lar els equips il·luminació del tipus i intensitat que el director ordeni i els haurà de mantenir en perfecte estat, mentre durin els treballs nocturns.

11.7. TREBALLS NO AUTORITZATS I TREBALLS DEFECTUOSOS

Els treballs executats pel contractista, modificant el prescrit en el documents contractuals del projecte sense la deguda autorització hauran de ser enderrocats a la seva costa, si el director ho exigeix, en cap cas, no seran abonables.

El contractista serà, a més, responsable dels danys i perjudicis que, per aquesta causa, puguin derivar-se per la propietat.

Igual responsabilitat comportarà al contractista l'execució de treballs que el director estimi com a defectuosos.

11.8. CONSTRUCCIÓ I CONSERVACIÓ DE DESVIAMENTS

Si, pel fet de preveure en els documents contractuals, o per necessitats sorgides posteriorment, fos necessària la construcció de desviaments provisionals o rampes d'accés als trams parcialment o totalment acabats, es construiran d'acord amb les característiques que figuren en els corresponents documents contractuals del projecte o, en el seu defecte, de manera que siguin adequats al trànsit que han de suportar i segons ordeni el director. La seva conservació durant el termini d'utilització serà a compte del contractista.

11.9. SENYALITZACIÓ I ALTRES MESURES DE SEGURETAT A L'OBRA

El contractista, des del mateix començament de l'obra, té l'obligació expressa de garantir per tots els mitjans possibles la seguretat dels seus propis treballadors i de les persones i bens en general. Per això, haurà de senyalitzar les obres (o altres zones properes que siguin necessàries) de forma correcta i suficient i dirigir l'execució dels treballs de forma prudent.

En conseqüència, els accidents o danys que es puguin produir, imputables a les obres o a la seva senyalització seran de la responsabilitat exclusiva del contractista.

Abans de procedir a qualsevol regulació i, en el seu cas, desviament del tràfic afectat (tan de vianants com motoritzat) el contractista sol·licitarà de la D.O. l'autorització oportuna i la realització de les gestions necessàries davant l'organisme competent (Mossos d'Esquadra, Ministeri de Foment, Generalitat etc.)

Els treballs de senyalització, de regulació del tràfic les actuacions destinades a garantir la seguretat de l'obra i tots els mitjans materials que siguin necessaris per tot això (senyals, tancaments, marques vials, balises reflectants i lluminàries, enllumenat nocturn, vigilants, etc) es consideren despeses incloses en els preus unitaris del projecte.

La presència, regular o no, de tècnics municipals en la seva funció de control i comprovació no eximeix ni relleva al Contractista d'aquesta responsabilitat, només en els casos que la Direcció facultativa hagi rellevat al contractista en les seves funcions de direcció dels treballs.

La D.O. advertirà al contractista de totes les deficiències que observi, i aquestes hauran de ser considerades d'obligat compliment pel contractista.

La repetició dels esmentats defectes o la poca diligència en la seva correcció serà anotat per la D.O. al Llibre d'ordres, i una còpia del full haurà de ser tramesa a l'òrgan contractant als efectes oportuns.

11.9.1. Seguretat i salut laboral

El contractista complirà estrictament amb tota la normativa en vigor en quant a Seguretat i Salut Laboral, obligant-se expressament a complir l'establert en la Llei de Prevenció de Riscos Laborals i legislació complementària.

En aquest sentit, el contractista serà responsable de qualsevol incompliment de la normativa vigent i disposicions sobre Seguretat i Salut Laboral que afecti als treballadors que donin servei en el centre de treball. En especial, el contractista haurà d'informar als seus treballadors dels riscos derivats dels seus llocs de treball al recinte i de les mesures de protecció i prevenció dels esmentats riscos, tant individuals com col·lectives, controlant l'efectiva utilització de les mateixes. La informació ressenyada serà facilitada a cadascun dels treballadors prèviament a què aquests comencin a donar els seu servei, per part dels responsables del contractista, actualitzant-se en el cas que aquests canviessin de funcions. La formació del personal del contractista en matèria de seguretat i en coneixements específics dels treballs a desenvolupar seran a compte del contractista.

El contractista respondrà davant la D.O. de les conseqüències econòmiques que poguessin derivar-se de qualsevol incompliment de mesures de seguretat per part dels seus treballadors o del propi contractista. Aquesta obligació de rescabalar, també es farà extensiva a qualsevol tipus de sanció, o recàrrec en prestacions per manca de mesures de Seguretat pels que l'autoritat Laboral o els Tribunals de Justícia establissin qualsevol responsabilitat de la Propietat.

En cas de què la D.O. autoritzés la subcontractació de part del servei, el contractista respondrà en els termes anteriorment establerts respecte de les conseqüències que pogués provocar la conducta dels treballadors de les empreses subcontractades que donin efectivament el servei.

11.9.2. Suspensió de treballs

Les suspensions de qualsevol treball i/o demores en el mateix que puguin produir-se com a conseqüència de l'incompliment de les normes de seguretat seran sempre que compte del contractista que no podrà sol·licitar per això cap indemnització no al·legar-les com a causa justificada per a la prolongació del termini d'execució establert.

11.10. PRECAUCIONS ESPECIALS DURANT L'EXECUCIÓ DE LES OBRES

- Pluges: Durant les diverses etapes de la construcció, les obres es mantindran en tot moment en perfectes condicions de drenatge. Les cunetes i altres desguassos es conservaran i mantindran de manera que no es produeixin erosions en els talussos adjacents.

- Gelades: Si existeix la possibilitat que es produeixin gelades, el contractista de les obres protegirà totes les zones que poguessin quedar perjudicades pels efectes conseqüents. Les parts d'obra malmeses s'alçaran i reconstruiran a la seva costa, d'acord amb el que s'assenyali en aquestes prescripcions.

- Incendis: El contractista s'haurà d'atendre a les disposicions vigents per a la prevenció i control d'incendis i a les instruccions complementàries que figurin en les prescripcions tècniques, o que dicti el director.

En tot cas, adoptarà les mesures necessàries per evitar que s'encenguin focs innecessaris, i serà responsable d'evitar la propagació dels que es requereixin per a l'execució de les obres, així com dels danys i perjudicis que es puguin produir.

- Ús d'explosius: L'adquisició, transport, magatzematge de les metxes, detonadors i explosius es regiran per les disposicions vigents que regulen la matèria i per les instruccions especials complementàries que dicti el director.

Els magatzems d'explosius seran clarament identificats i estaran situats a més de 300 m de la carretera o de qualsevol construcció.

En les voladures es posarà especial cura en la càrrega i encesa de les barrinades, i s'avisarà de la descàrrega amb antelació suficient per evitar possibles accidents.

L'encesa de les barrinades es farà, de ser possible, a hora fixa i fora de la jornada de treball, durant els descansos del personal operari al servei de l'obra en la zona afectada per les voladures, i no es permetrà la circulació de persones o vehicles dintre del radi d'acció de les barrinades, des de cinc minuts abans d'encendre les metxes fins després que hagin esclatat totes.

Sempre que sigui possible, l'encesa s'efectuarà mitjançant comandament elèctric a distància, o s'empraran metxes i detonadors de seguretat.

El personal que intervingui en la manipulació i utilització d'explosius haurà de ser de reconeguda pràctica i perícia en aquestes feines i reunirà condicions adequades, en relació amb la possibilitat que correspon a aquestes operacions.

El contractista subministrarà i col·locarà els senyals necessaris, per advertir al públic del seu treball amb explosius. L'emplaçament i estat de conservació garantiran, en tot moment, la perfecta visibilitat.

Correspon al contractista, en el seu treball de direcció i gestió de l'obra la prevenció dels danys que es puguin produir per pluges, gelades, altres accidents atmosfèrics, voladures, etc.

Les despeses que els esmentats treballs puguin produir es consideraran incloses en els preus i en conseqüència no seran en cap cas d'abonament.

Tampoc seran d'abonament els danys produïts per l'omissió de les esmentades tasques preventives.

El contractista serà el responsable únic dels danys a tercers que per les causes esmentades es puguin produir.

11.11. TERMINI D'EXECUCIÓ

El termini d'execució de les obres serà de 10 (deu) setmanes.

El contractista quan no pugui complir el termini fixat en el contracte per motius que no li siguin imputables podrà sol·licitar, abans d'acabar el termini i per escrit raonat i justificant la petició, una pròrroga.

11.12. DE LA BONA EXECUCIÓ I NETEJA

El contractista tindrà cura de la bona execució, aspecte i neteja de l'obra, realitzant els treballs amb mirament i pulcritud, d'acord amb el projecte, les instruccions del director de l'obra i les normes de bona construcció.

Si qualsevol advertiment per escrit en aquest sentit no fos aviat atès, el director de l'obra podrà ordenar que es procedeixi a allò, carregant al contractista les despeses que ocasioni.

11.13. DESPESES A COMPTE DEL CONTRACTISTA

Seran a compte del Contractista totes les despeses derivades del contracte, pes i amidaments de materials o obres executades, permisos, arbitris i impostos de qualsevol mena, anàlisis i assaigs, vigilància de les obres, instal·lacions necessàries, terres de préstec, transport de deixalles o elements sobrants, tanques, multes, sancions i, en general, totes les despeses derivades de les obres que executi.

11.14. MODIFICACIONS DEL PROJECTE

11.14.1. Definicions i referències

S'entendrà com a modificació d'un projecte l'eliminació d'algunes de les seves unitats d'obra i/o la inclusió d'altres de noves en substitució, o no, d'aquelles.

Es consideraran obres les que, sense alterar les unitats d'obra previstes, és necessari afegir per poder complir els objectius desitjats al redactar i per aprovar el projecte.

Les obres addicionals són, i es tramiten, com una modificació del projecte, però no requereixen la revisió de l'aprovat anteriorment,

Referències:

- Modificacions acordades com a conseqüència de la comprovació del Replanteig.

- Millores proposades pel contractista.

- Modificació del projecte per la Propietat

La Propietat només podrà acordar la modificació d'un projecte quan sigui conseqüència de necessitats noves o de causes tècniques imprevistes al temps d'elaborar-les i sempre que les modificacions no siguin superiors al 20% de l'import del projecte, ni representin una alteració substancial del mateix, circumstàncies totes elles que hauran de quedar degudament justificades a l'expedient.

Si la modificació requereix la introducció d'unitats d'obra noves, els nous preus hauran de ser fixats per la Propietat a la vista de la proposta de la D.O. i de les observacions del contractista a aquesta proposta en tràmit d'audiència. Si, aquest, no acceptés els preus aprovats quedarà exonerat d'executar-les i la Propietat podrà contractar-les amb un altre empresari o executar-les directament.

El projecte modificat substitueix a l'original a efectes del contracte i en conseqüència queden inalterades les condicions d'adjudicació. En particular, els nous preus es consideren incorporats a tots els efectes als quadres de preus del projecte original i se'ls aplicarà la baixa d'adjudicació com als demés.

11.14.2. Procediment Administratiu per tramitar les modificacions

Inicialment no s'admetran modificacions al projecte.

Quan, per qualsevol de les circumstàncies anomenades, sigui necessari introduir modificacions en el projecte d'obres que regeix el contracte i es paralitzaran la part de les obres que es puguin veure afectades.

Si les modificacions són proposades pel contractista, aquest haurà de presentar una justificació precisa del motiu de la justificació, una descripció tècnica de la mateixa i la valoració econòmica de la modificació. La DF valorarà la idoneïtat de la mateixa i decidirà si l'accepta o no.

En cas de que les modificacions les demani la Propietat, el contractista presentarà una valoració econòmica dels treballs, per una valoració conjunta dels mateixos.

11.14.3. Variacions en el pressupost al realitzar l'amidament real de l'obra

No es consideraran com a modificacions les diferències entre l'amidament real de l'obra executada i la prevista al projecte sempre que aquestes diferències resultin de correccions menors de l'obra, detalls d'acabat, o d'inexactituds, amidaments poc ajustats, etc., normals en la redacció de projectes i no de canvis en el contingut i essència del mateix.

La mateixa consideració és aplicable al contingut i muntant final de les partides d'alçades incloses en el projecte.

Quan el saldo global resultant d'aquestes diferències suposi un increment de la despesa haurà de sol·licitar-se l'oportuna autorització.

En cas contrari, o quan l'increment no superi el 10%, s'entendrà la despesa com a autoritzada, la D.O. ho podrà incloure directament a la liquidació de l'obra, adjuntant el corresponent informe justificatiu.

11.15. OBRES COMPLEMENTÀRIES

La Propietat podrà aprovar un projecte d'obres complementàries per a la realització d'aquelles obres accessòries o complementàries que, no estant incloses en el projecte principal ni essent necessàries per a l'execució del mateix, estimi convenient executar d'acord amb els seus objectius.

El nou projecte haurà d'ésser objecte de contracte independent s'haurà d'adjudicar seguint els tràmits reglamentaris.

En el supòsit que les esmentades obres accessòries o complementàries no excedeixin del 20% del preu contractat, la seva execució podrà confiar-se al contractista de l'obra principal, amb subjecció als preus que regeixen en el contracte principal o, en el seu cas, s'hauran de fixar contradictòriament. És a dir, podrà tramitar-se com un addicional al mateix.

11.16. OBRES DE CONDICIÓ ESPECIAL

Sempre que, a judici del director de l'obra, hi haguessin algunes parts de l'obra que, per llur índole particular, requerissin especial cura, podran designar-se tres o més especialistes acreditats perquè el contractista triï el que hagués d'executar-la, sempre que el preu que compti els esmentats especialistes estigui dintre del quadre de preus que acompanya al projecte amb un marge d'un 5% a favor del contractista, en concepte d'indemnització per despeses generals.

Aquest mateix dret es reserva al director per a certs materials la fabricació dels quals requereix condicions especials.

Si el contractista executés alguna part de les obres en forma defectuosa, o malament, per error o contràriament a les bones normes de la construcció, ordres rebudes o que no s'ajusti al projecte, la demolirà i tornarà a fer, tantes vegades com sigui necessari, i les despeses que això ocasioni aniran al seu compte.

Si les deficiències no comprometessin la seguretat, funcionament, utilitat i bon aspecte dels treballs d'una manera essencial, i no poguessin, a judici del director de l'obra, conservar-se, el contractista podrà reparar-la fins a deixar-la de la millor manera possible, sofrint en aquest cas, la peça o element, el desmèrit que pogués tenir a judici del director.

La interpretació del projecte serà missió exclusiva del director de l'obra, el qual resoldrà segons el seu criteri qualsevol dubte i suplirà les omissions que puguin existir en el projecte.
Qualsevol dubte, deficiència o omissió ha de ser aclarit i resolt abans de començar els treballs a què faci referència.

11.17. RECEPCIÓ DE LES OBRES I TERMINI DE GARANTIA

Al venciment del termini d'execució, el propi contractista farà lliurament de les obres, que seran rebudes en presència seva i en la del director de l'obra pels representats de la inspecció designats per la Propietat.

Desprès de practicar un minuciós reconeixement i si estiguessin d'acord amb totes i cadascuna de les condicions a què havien de subjectar-se, s'aixecarà acta, signada pel director, el contractista, i la resta de compareixents i se li lliurarà a aquest un del exemplars d'aquella.

A partir d'aquesta data, començarà a córrer el termini de garantia, que durarà com a mínim UN ANY, a comptar des de la data de recepció provisional.

La garantia d'aquelles obres que hagin de ser reparades pel contractista amb posterioritat a la recepció de l'obra s'entendrà que comença a comptar de nou des de la reparació.

En conseqüència, s'exclourà de la recepció de l'obra i restarà retinguda la part que sigui necessària de la fiança fins a cobrar el seu valor de reparació en els preus de projecte.

11.18. DE LES DIVERSES CONTRACTES ENTRE SÍ

En el cas d'adjudicar-se dos o més contractistes, els diversos grups d'obres o instal·lacions i quan el desenvolupament dels treballs d'alguna d'elles estigués lligat amb els d'una altra o altres, caldrà posar-se d'acord per no produir-se mútuament extorsions o molèsties ni retard en el desenvolupament de l'obra en general.

En tot cas, el director de l'obra podrà indicar, amb caràcter preceptiu, la preferència de les obres i instal·lacions a efectuar, així com els terminis en què hagin de realitzar-se per tal que quedin harmonitzats els interessos i la bona marxa dels diferents contractes i el normal desenvolupament de l'obra.

11.19. CAUSES I FORMA DE RESCISSIÓ

Seran causa de rescissió del contracte:

a) Incompliment de les obligacions corresponents per alguna de les parts.
b) No executar les obres en el termini estipulat.
c) Quan, per causa de força major previsible o que no depengui de la voluntat d'alguna de les parts, sigui impossible iniciar els treballs per a un període de temps superior a sis mesos, o s'hagin de suspendre per anàlogues causes per igual període.
d) Per conveniència d’ambdues parts.
e) Quan resultés impossible el compliment de les obligacions a alguna de les parts.
f) Quan del replanteig o de les modificacions que haguessin d'introduir-se en el projecte resultés una variació o en més o menys d'un 20% del valor total de les obres.
e) No complir les normes de seguretat i salut.

En els casos b), e) i f), de comú acord ambdues parts, podran considerar prorrogat el contracte automàticament, de no denunciar-ho expressament una de les parts en el termini d'un mes.

Tant en les causes de rescissió com en llur forma, es regirà pel que sigui d'aplicació, d'acord amb la legislació vigent, segons la naturalesa d'ambdós contractants, a més del que aquí estableix.

En tots els casos de rescissió s'abonarà al contractista, hereus o successors legals, el preu de l'obra realment executada, així com també el dels materials proveïts en obra si tinguessin utilitat real, o els que ho estiguessin en lloc diferent si tenen l'esmentada utilitat i els transporten a preu d'obra en el termini que s'assenyali prudencialment.

En el cas e) i en els altres casos, quan per alguna de les dues parts s'hagués incorregut en dol, negligència o morositat, o de qualsevol manera contravinguessin llurs obligacions, quedaran subjectes a indemnitzar els perjudicis que causin i a rescabalar els danys originats.

11.20. SUBMISSIÓ ALS TRIBUNALS

El contractista renuncia als seus furs i privilegis i es sotmet a la jurisdicció i competència dels jutjats i tribunals de la ciutat de Girona per totes les qüestions que poguessin originar-se sobre el compliment de la present contracta.

11.21. RÈGIM DE SANCIONS

L'incompliment pel contractista de les ordres rebudes de la D.O. donarà lloc a la imposició de sancions.

Les faltes podran classificar-se amb lleus, greus o molt greus en funció de les circumstàncies concurrents i valorant especialment les reiteracions i els perjudicis i perills que s'hagin pogut crear. La qualificació de la sanció correspon a l'organisme contractant, vist l'informe de la D.O.

11.22. REALITZACIÓ DEL DOCUMENT “AS-BUILT” DE L’OBRA

El contractista té la obligació de lliurament del document “As-built”, un cop finalitzades les obres.

L’incompliment pel contractista portarà a la penalització respectiva segons l’indicat en el capítol del règim de sancions.

12. AMIDAMENTS I ABONAMENT

12.1. PREUS ALS QUALS S'ABONARAN LES OBRES

Les operacions o materials no relacionats, però necessaris per executar la unitat d'obra en la seva totalitat, formen part de la unitat i conseqüentment, es consideren incloses en el preu unitari corresponent.

Tant en les valoracions parcials com a la liquidació final, s'abonaran les obres fetes pel contractista, als preus d'execució material que figuren en el pressupost per a cada unitat d'obra, als especials establerts per a obres defectuoses i als fixats contradictòriament en el seu cas.

12.2. AMIDAMENTS

S'observaran les següents prescripcions:

- Quan la unitat d'amidament faci necessari pesar materials directament, el contractista haurà de instal·lar o disposar de bàscula, i la col·locació i tipus hauran de ser aprovades per la D.O. qui contrastarà l'esmentada bàscula quantes vegades consideri oportú.

- No es podran convertir les mesures de pes o volum i viceversa, només en el cas que expressament s'autoritzi. El factor de transformació el fixarà la D.O. a la vista dels resultats del laboratori o dels assaigs realitzats a l'obra.

- Els excessos que en resultin de mesurar l'obra realment executada, en relació amb l'obra projectada, no seran d'abonament quan aquests excessos siguin evitables, i la D.O. podrà fins i tot exigir que es corregeixin les obres perquè responguin exactament a les dimensions, pendents, etc, fixades als plànols.

- Si aquests excessos fossin necessaris, tampoc serien d'abonament si, a judici de la D.O., formen part dels treballs auxiliars necessaris per a l'execució de la unitat.

- Si l'obra totalment executada té dimensions inferiors a l'obra projectada (és a dir, si els amidaments reals són inferiors a les mesures segons els plànols del projecte o modificacions autoritzades) bé sigui per ordre de la D.O. o per una errada d'execució que no doni lloc al seu rebuig, l'obra s'abonarà segons els amidaments reals de l'obra executada.

- En absència d'amidaments i valoració separada i específica s'entendrà que l'excavació inclou la part proporcional de: demolicions, estrebades puntuals, esgotament d'aigua, excavació manual a la zona amb encreuaments de serveis, transport de residus a abocador i demés treballs auxiliars necessaris per a la seva execució total i correcta.

12.3. ORDRE DE L'AMIDAMENT

S'efectuaran els amidaments de les diferents classes d'obra, després d'estar completament executades conforme al projecte, llevat de les que hagin de quedar ocultes o comportin la desaparició d'elements necessaris per poder efectuar-les, casos en què es procedirà a l'amidament en el moment oportú, perquè les dades que es prenguin serveixin en el seu dia per obtenir un reflex fidel de l'obra executada.

Així mateix, s'exceptuen de l'ordre general d'amidaments les unitats que hagin d'abonar-se a pes, en aquest cas, amb anterioritat a la seva col·locació la conformitat del director o persona delegada per ell.

En els casos excepcionals que s'han dit i, en general, sempre que per arribar a coneixement exacte del nombre d'unitats d'alguna mena d'obra executada siguin necessàries dades prèvies, la no existència d'aquestes, preses o conformades pel director, es considerarà com a prova de conformitat per part del contractista els resultats que l'esmentat director obtingui pels mitjans que estiguin al seu abast a l'hora de fer l'amidament.

12.4. VALORACIÓ D'OBRES INCOMPLETES

Quan fos precís valorar obres incompletes, s'aplicaran els preus del pressupost, sense que pugui pretendre el contractista fraccionar les unitats d'obra en forma diferent al previst per l'esmentat document.

Quan el pressupost estigui mancat, per qualsevol causa, de quadres de descomposició de preus unitaris, s'entendrà que totes les unitats són "sense descomposició" i no trobant-se totalment i absolutament acabades, no podrà percebre's cap import per les parts parcialment executades, el contractista podrà optar per acabar-les a satisfacció del director tècnic o per renunciar a l'import de la part parcialment executada.

12.5. VALORACIÓ D'OBRES DEFECTUOSES ACCEPTABLES

Si per excepció s'hagués executat alguna obra que no es trobi arreglada exactament a les condicions de la contracta, però que, tanmateix, sigui admissible a judici del director, aquest proposarà al contractista la rebaixa que sembli justa en el preu.

El contractista podrà optar entre acceptar la rebaixa proposada o demolir l'obra a la seva costa i refer-la, d'acord amb les expressades condicions.

12.6. ABONAMENT DELS MATERIALS PROVISIONATS

Els materials aprovisionats a peu d'obra no es tindran en compte a efectes de les certificacions periòdiques que expedeixi el director de l'obra, llevat de casos excepcionals, justificats a judici d'aquest.

En aquests casos, i sempre que aquells materials aprovisionats i reconeguts com a útils no corrin el perill de desaparèixer o deteriorar-se, s'inclourà en les certificacions i s'abonaran per les tres quartes parts del seu valor, tenint en compte aquest abonament per tal de deduir-lo de l'import total de les obres construïdes amb els esmentats materials.

En cas de rescissió, sempre que reuneixin les condicions abans anomenades, s'abonaran per la totalitat del seu valor.

12.7. PREUS CONTRADICTORIS

Si s’esdevingués algun cas en què fos necessari fixar un nou preu, es procedirà a estudiar-lo i convenir-lo contradictòriament pel següent sistema:

a) El contractista, partint dels quadres de preus del pressupost de l'obra, formularà per escrit, sota la seva signatura, el preu que, al seu judici, hagi d'aplicar-se a la nova unitat.

b) El director de l'obra o persona per ell designada estudiarà el que, en el seu criteri, hagi de fixar-se.

Si ambdós preus coincideixen, la direcció formularà l'acta d'avinença, igual que si qualsevol petita diferència o error fossin salvats per simple exposició i convicció d'una de les parts, quedant així formalitzat el preu contradictori.

Si no és possible conciliar per simple discussió els resultats, el director proposarà a la propietat que adopti la resolució que estimi convenient als seus interessos.

12.8. RELACIONS VALORADES

Per part del director de l'obra es formaran mensualment les relacions valorades dels treballs executats, comptats preferentment "a l'origen". Descomptat de cada relació el total de les anteriors, el resultat serà el volum de l'obra executada el darrer mes.

El contractista podrà presentar la presa de dades disposant d'un termini de sis dies naturals per formular les reclamacions oportunes, transcorreguts els quals sense cap objecció se li reputarà conforme amb aquells, iniciant-se aquest termini en el mateix dia de la presa de dades.

Aquestes relacions valorades només tindran caràcter provisional i els pagaments que en demanin, els d'avenços "a bon compte", és a dir, que quedin pendents de la liquidació per a la seva rectificació o confirmació.

La diferència per excés que resultés dels amidaments per obra executada, en relació amb les xifres consignades en el projecte, només produiran efectes d'abonament al constructor quan provinguin d'ordres escrites del director, dictades precisament abans de l'execució de l'excés d'obra.

12.9. PARTIDES ALÇADES

Les partides d'alçades a justificar (en el successiu PAaj) podran ésser de dos tipus:

1. PAaj a l'execució d'obres en la descripció de la qual s'inclou.

Es tracta de treballs on la necessitat es preveu però el seu amidament no es pot conèixer, per raons tècniques o econòmiques, al redactar el projecte.

El seu abonament es realitzarà utilitzant els preus elementals o compostos inclosos a tal efecte en el quadre de preus del projecte.

La definició exacta dels treballs a realitzar correspon a la D.O., qui disposarà discrecionalment dels mitjans econòmics atribuïts a la PAaj sempre que els esmentats fons s'utilitzin exclusivament en els treballs o fins que es destina la PAaj.
En conseqüència, la justificació i descomposició del pressupost de la PAaj no requerirà aprovació específica de l'òrgan contractant; tanmateix si que es requereix pels preus unitaris nous que poguessin intervenir a la mateixa.

2. PAaj en Imprevistos.

Es tracta de treballs necessaris per executar l'obra principal, que no és possible preveure i que sorgeix en qualsevol obra durant la realització de la mateixa però, amb molta més freqüència i importància relativa, en obres urbanes.

S'inclouran també en aquesta partida les actuacions menors, de detall o complementàries que per la seva escassa magnitud no justifiquen una valoració més detallada en projecte.

Podrà disposar-se una única PA per tot el projecte o bé incloure vàries PA, quan el projecte estigui zonificat.

La D.O. disposarà discrecionalment dels mitjans econòmics atribuïts a aquesta finalitat, sempre que es destinin exclusivament als fins abans descrits.

En conseqüència, la justificació i descomposició del pressupost de la PAaj no requerirà aprovació específica de l'òrgan contractant, tanmateix sí que es requereix per als nous preus unitaris que puguin intervenir a la mateixa.

12.10. PAGAMENT DE LES OBRES

El pagament de les obres es verificarà mitjançant certificació aprovada pel director.

Només en virtut de resolució ferma de tribunal competent, podrà realitzar-se el pagament a una altra persona diferent de l'adjudicatari o la seva raó social, llevat dels casos d'apoderament degudament convalidat.

12.11. BAIXA DE LICITACIÓ

La baixa amb què ofereixi executar l'obra el licitador rematant es traduirà en tant per cent del pressupost on quedaran rebaixats automàticament tots els preus unitaris de l'obra.

Aquesta baixa, en forma de tant per cent, serà aplicada al resultat d'afegir a l'import d'execució material, els tants per cent en concepte de benefici, administració i despeses generals.

12.12. AMIDAMENT GENERAL

Rebudes provisionalment les obres, es procedirà de seguida al seu amidament general i definitiu, amb precisa assistència del contractista o representant designat per ell.

Serviran de base a l'amidament les dades de replantejament general comprovat, les dels replantejaments parcials que hagués exigit el curs dels treballs, les del fonaments i altres parts ocultes de les obres preses durant la construcció i anotades en les llibretes, que duran la signatura de l'enginyer i del contractista; l'amidament que es faci de la part descoberta de les obres de fàbrica, elements i accessoris i, en general, els que convinguin al procediment consignat en les condicions facultatives o en les particulars de la contracta, per deduir el nombre d'unitats d'obra de cada classe, executades.

12.13. VALORACIÓ GENERAL I LIQUIDACIÓ

La valoració de l'executat pel contractista es farà aplicant el resultat de l'amidament general i de les cubicacions als preus assenyalats per a cada unitat d'obra en el pressupost.

Les dades per a la liquidació es passaran al contractista per un termini de trenta dies perquè les pugui examinar i tornar amb la seva conformitat o amb les observacions que cregui oportunes.

Si, expirat el termini de trenta dies o la pròrroga, si l'hagués sol·licitada i se li hagués concedit, no hagués exposat el Contractista cap observació, s'estarà d'acord amb la referida valoració.

12.14. PLÀNOLS DEFINITIUS

En el termini de 2 (DOS) mesos a comptar des de la recepció provisional i com a condició indispensable per considerar-la efectiva, l'adjudicatari lliurarà a la D.O. els plànols a escala de l'obra executada amb tots els detalls i anotacions que siguin necessàries per definir perfectament la realitat de l'obra efectuada. Una vegada acabat el termini sense haver estat presentats, es procedirà a realitzar els esmentats plànols amb càrrec a la liquidació o fiança de les obres.

12.15. FIANÇA

La fiança dipositada pel contractista constitueix una garantia pel compliment del contracte i podrà, per tant, disposar-ne la propietat en el cas i forma que estableixen les disposicions aplicables al present contracte.

Aquesta fiança es tornarà al contractista un cop aprovada la recepció definitiva, després d'haver-se acreditat que no hi ha cap reclamació contra ell per danys i perjudicis que són a càrrec seu o per deutes de jornals, materials, ni indemnitzacions derivades d'accidents esdevinguts en el treball.

També, la fiança respondrà de qualsevol saldo que en la liquidació pogués resultar en contra del contractista.

Reus, Setembre de 2022

L'autor del Projecte,

Jordi Bessa Panadés
Enginyer Camins Canals i Ports (Col·legiat 14.111)

PLEC DE PRESCRIPCIONS TÈCNIQUES PARTICULARS

PLEC DE PRESCRIPCIONS TÈCNIQUES PARTICULARS

B - MATERIALS I COMPOSTOS

B0 - MATERIALS BÀSICS

B01 - LÍQUIDS

B011- - AIGUA

0.- ELEMENTS QUE CONTEMPLA EL PLEC

B011-05ME.

Plec de condicions

1.- DEFINICIÓ I CONDICIONS DELS ELEMENTS

Aigües utilitzades per algun dels usos següents:
- Confecció de formigó
- Confecció de morter
- Confecció de pasta de guix
- Reg de plantacions
- Conglomerats de grava-ciment, terra-ciment, grava-emulsió, etc.
- Humectació de bases o subbases
- Humectació de peces ceràmiques, de ciment, etc.

CARACTERÍSTIQUES GENERALS:
Poden ser utilitzades les aigües potables i les sancionades com a acceptables per la pràctica.
Es poden utilitzar aigües de mar o salines anàlogues per a la confecció o curat de formigons sense armadura. Per a la confecció de formigó armat o pretesat es prohibeix l'ús d'aquestes aigües, tret del cas que es facin estudis especials.
Es podrà utilitzar aigua reciclada provinent del rentat dels camions formigonera a la pròpia central de formigó, sempre que compleixi les especificacions anteriors i la seva densitat sigui <= 1,3 g/m3 i la densitat total sigui <=1,1 g/cm
L'aigua a utilitzar tant en el curat com en la pastada del formigó, no ha de contenir cap substància perjudicial en quantitats que puguin afectar a les propietats del formigó o a la protecció de l'armat.
Si ha d'utilitzar-se per a la confecció o el curat de formigó o de morters i no hi ha antecedents de la seva utilització o aquesta presenta algun dubte s'haurà de verificar que acompleix totes aquestes característiques:
- Exponent d'hidrogen pH (UNE 83952): >= 5
- Total de substàncies dissoltes (UNE 83957): <= 15 g/l (15.000 ppm)
- Sulfats, expressats en SO4- (UNE 83956)
    - Ciment tipus SR: <= 5 g/l (5.000 ppm)
    - Altres tipus de ciment: <= 1 g/l (1.000 ppm)
- Ió clor, expressat en Cl- (UNE 7178)
    - Aigua per a formigó armat: <= 3 g/l (3.000 ppm)
    - Aigua per a formigó pretesat: <= 1 g/l (1.000 ppm)
    - Aigua per a formigó en massa amb armadura de fissuració: <= 3 g/l (3.000 ppm)
- Hidrats de carboni (UNE 7132): 0

- Substàncies orgàniques solubles en èter (UNE 7235): <= 15 g/l (15.000 ppm)

Ió clor total aportat per components d'un formigó no pot superar:
- Pretensat: <= 0,2% pes de ciment
- Armat: <= 0,4% pes de ciment
- En massa amb armadura de fissuració: <= 0,4% pes de ciment

2.- CONDICIONS DE SUBMINISTRAMENT I EMMAGATZEMATGE

Subministrament i emmagatzematge: De manera que no s'alterin les seves condicions.

3.- UNITAT I CRITERI D'AMIDAMENT

Unitat d'amidament: la indicada a la descripció de l'element
Criteri d'amidament: quantitat necessària subministrada a l'obra

4.- NORMATIVA DE COMPLIMENT OBLIGATORI

Real Decreto 470/2021, de 29 de Junio, por el que se aprueba el Código estructural

5.- CONDICIONS DE CONTROL DE RECEPCIÓ

OPERACIONS DE CONTROL:
Abans de l'inici de l'obra i si no es tenen antecedents de l'aigua que es vol utilitzar, o es tenen dubtes, s'ha d'analitzar l'aigua per determinar:
- Exponent d'hidrogen pH (UNE 83952)
- Contingut de substàncies dissoltes (UNE 83957)
- Contingut de sulfats, expressats en SO4 (UNE 83956)
- Contingut en ió clor Cl- (UNE 7178)
- Contingut d'hidrats de carboni (UNE 7132)
- Contingut de substàncies orgàniques solubles en èter (UNE 7235)

En cas d'utilitzar aigua potable de la xarxa de subministrament, no serà obligatori realitzar els assajos anteriors.
En altres casos, la DF o el Responsable de la recepció en el cas de centrals de formigó preparat o de prefabricats, s'ha de disposar la realització dels assajos en laboratoris contemplats en l'apartat 17.2.2 de l´Código Estructural, per tal de comprovar el compliment de les especificacions de l'article 29 de l'Código Estructural.
CRITERIS DE PRESA DE MOSTRES:
Els controls s'han de realitzar segons les instruccions de la DF i el Código Estructural, realitzant-se la presa de mostres segons la UNE 83951.
INTERPRETACIÓ DE RESULTATS I ACTUACIONS EN CAS D'INCOMPLIMENT:
No s'ha d'acceptar l'aigua que no compleixi les especificacions, ni per a l'amasat ni per al curat.

B0 - MATERIALS BÀSICS

B03 - GRANULATS

B03E- - TERRA

0.- ELEMENTS QUE CONTEMPLA EL PLEC

B03E-05OF.

Plec de condicions

1.- DEFINICIÓ I CONDICIONS DELS ELEMENTS

Terres naturals provinents d'excavació i d'aportació.
S'han considerat els tipus següents:
- Terra seleccionada
- Terra adequada
- Terra tolerable
- Terra sense classificar

TERRA SENSE CLASSIFICAR:
La composició granulomètrica i el seu tipus han de ser els adequats al seu ús i els que es defineixin a la partida d'obra on intervingui o, si no hi consta, els que estableixi explícitament la DF.
TERRA SELECCIONADA:
Contingut de matèria orgànica (UNE 103204): < 0,2%
Contingut sals solubles en aigua, inclòs guix (NLT 114): < 0,2%
Mida màxima : <= 100 mm
Material que passa pel tamís 0,40 UNE: < =15%
o en cas contrari, ha de complir:
- Material que passa pel tamís 2 UNE: < 80%
- Material que passa pel tamís 0,40 UNE: < 75%
- Material que passa pel tamís 0,080 UNE: < 25%
- Límit líquid (UNE 103-103): < 30%
- Índex de plasticitat (UNE 103-103 i 103-104): < 10

Índex CBR (UNE 103502):
- Coronament de terraplè: >= 5
- Nucli o fonament de terraplè: >= 3
- En reblert localitzat amb compactació al 95% PN: >= 3

TERRA ADEQUADA:
Contingut de matèria orgànica (UNE 103204): < 1%
Contingut sals solubles en aigua, inclòs guix (NLT 114): < 0,2%
Mida màxima : <= 100 mm
Material que passa pel tamís 2 UNE: < 80%
Material que passa pel tamís 0,080 UNE: < 35%
Límit líquid (UNE 103103): < 40
Si el Límit líquid es > 30, ha de complir:
- Índex de plasticitat (UNE 103-103 i 103-104): > 4

Índex CBR (UNE 103502):
- Coronament de terraplè: >= 5
- Nucli o fonament de terraplè: >= 3
- En reblert localitzat amb compactació al 95% PN: >= 10
- En reblert localitzat per a trasdós d'obra de fàbrica: >= 20

TERRA TOLERABLE:
Han de complir alguna de les dues condicions granulomètriques següents (UNE 103101):
- Material que passa pel tamís 20 UNE: > 70%
- Material que passa pel tamís 0,08 UNE: >= 35%

Contingut de matèria orgànica (UNE 103204): < 2%
Contingut guix (NLT 115): < 5%
Contingut sals solubles en aigua, diferents del guix (NLT 114): < 1%
Límit líquid (UNE 103103): < 65%
Si el límit líquid és > 40, ha de complir:
- Índex plasticitat (UNE 103-103 i 103-104): > 73% (Límit líquid-20)

Assentament en assaig de colapse (NLT 254): < 1%
Mostra preparada segons assaig PN (UNE 103-500) a 0,2 MPa
Inflament lliure (UNE 103-601): < 3%
Mostra preparada segons assaig PN (UNE 103-500)
Índex CBR (UNE 103502):
- Nucli o fonament de terraplè >= 3

2.- CONDICIONS DE SUBMINISTRAMENT I EMMAGATZEMATGE

Subministrament i emmagatzematge: En camió de trabuc i s'han de distribuir en piles uniformes en tota l'àrea de treball. S'ha de procurar estendre-les al llarg del mateix dia, de manera que no se n'alterin les condicions.

3.- UNITAT I CRITERI D'AMIDAMENT

Unitat d'amidament: la indicada a la descripció de l'element
Criteri d'amidament: quantitat necessària subministrada a l'obra

4.- NORMATIVA DE COMPLIMENT OBLIGATORI

* Orden de 6 de febrero de 1976 por la que se aprueba el Pliego de Prescripciones Técnicas Generales para Obras de Carreteras y Puentes (PG-3).
* Orden FOM/1382/2002 de 16 de mayo, por la que se actualizan determinados artículos del pliego de prescripciones técnicas generales para obras de carreteras y puentes relativos a la construcción de explanaciones, drenajes y cimentaciones (PG-3).

5.- CONDICIONS DE CONTROL DE RECEPCIÓ

OPERACIONS DE CONTROL EN TERRAPLENS

Abans de començar el terraplè, quan hi hagi canvi de procedència del material, o amb la freqüència indicada durant la seva execució, es realitzaran amb una freqüència d'1 cada 5.000 m3 els següents assaigs d'identificació del material:

- Assaig granulomètric (UNE 103101)
- Determinació dels límits d'Atterberg (UNE 103-103 i UNE 103104)
- Matèria orgànica (UNE 103204).
- Assaig Próctor Normal (UNE 103500)
- Assaig CBR (UNE 103502)

OPERACIONS DE CONTROL EN REBLERTS

Abans de començar el reblert, quan hagi canvi de procedència del material, o amb la freqüència indicada durant la seva execució, es realitzaran els següents assaigs d'identificació del material cada 2500 m3:

- Assaig granulomètric (UNE 103101)
- Determinació dels límits d'Atterberg (UNE 103103 i UNE 103104)
- Contingut de matèria orgànica (UNE 103204)
- Contingut de sals solubles (inclòs guix) (NLT 114)
- Assaig Próctor Normal (UNE 103500)
- Assaig CBR (UNE 103502)

Cada 750 m3 durant l'execució del reblert, es realitzarà un assaig Próctor Modificat (UNE 103501) com a referència al control de compactació.

CRITERIS DE PRESA DE MOSTRES:

S'han de seguir les instruccions de la DF i els criteris de les normes de procediment indicades en cada assaig.

INTERPRETACIÓ DE RESULTATS I ACTUACIONS EN CAS D'INCOMPLIMENT:

Els resultats dels assaigs d'identificació han de complir estrictament les especificacions indicades, en cas contrari, no s'autoritzarà l'ús del material corresponent en l'execució.

B0 - MATERIALS BÀSICS

B03 - GRANULATS

B03F- - TOT-U

0.- ELEMENTS QUE CONTEMPLA EL PLEC

B03F-05NW.

Plec de condicions

1.- DEFINICIÓ I CONDICIONS DELS ELEMENTS

Material granular de granulometria contínua.
S'han considerat els tipus següents:
- Tot-u natural: format bàsicament per partícules no triturades procedents de graveres o dipòsits naturals, sòls naturals o una barreja de tots dos.
- Tot-u artificial: compost d'àrids procedents de la trituració, total o parcial, de pedra de cantera o de grava natural.
- Tot-u artificial procedent de materials granulars reciclats.
CARACTERÍSTIQUES GENERALS:
El tipus de material utilitzat ha de ser l'indicat a la DT o en el seu defecte el que determini la DF.
La composició granulomètrica ha de ser l'adequada al seu ús i ha de ser la que es defineix a la partida d'obra en què intervingui o, si no hi consta, la que estableixi explícitament la DF.
El granulat ha de tenir forma arrodonida o polièdrica, i ha de ser net, resistent i de granulometria uniforme.
No ha de ser susceptible de cap tipus de meteorització o alteració física o química apreciable sota les condicions possibles més desfavorables.
No ha de donar lloc, amb l'aigua, a dissolucions que puguin afectar a estructures, a d'altres capes de ferm, o contaminar el sòl o corrents d'aigua.
Els materials estaran exempts de tot tipus de matèries estranyes que puguin afectar la durabilitat de la capa on es col·loqui.
TOT-U PER A ÚS EN FERMS DE CARRETERES:
S'utilitzarà tot-u artificial compost d'àrids procedents de la trituració, total o parcial, de pedra de cantera o de grava natural.
Es podran utilitzar materials granulars reciclats, àrids reciclats de residus de construcció i demolició, àrids siderúrgics, subproductes i productes inerts de rebuig per a les categories de trànsit pesat T2 a T4, sempre que compleixin amb les prescripcions tècniques exigides a l'article 510 del PG3 vigent.
Composició química:
- Contingut ponderal en sofre total (S), segons UNE-EN 1744-1, en cas que el material estigui en contacte amb capes tractades amb ciment: < 0,5%
- A la resta: < 1%
- Contingut de sulfats solubles en aigua (SO_3), segons UNE-EN 1744-1, en cas d'àrids reciclats procedents de demolicions de formigó: < 0,7%
Proporció de partícules total i parcialment triturades de l'àrid gruixut, segons UNE-EN 933-5: ha de complir el fixat a la taula 510.1.a del PG3 vigent.

Proporció de partícules totalment arrodonides de l'àrid gruixut, segons UNE-EN 933-5: ha de complir el fixat a la taula 510.1.b del PG3 vigent.
Índex de llenques, segons UNE-EN 933-3: < 35
Coeficient de desgast "Los Angeles", segons UNE-EN 1097-2:
- Categoria de trànsit pesat T00 a T2:
    - Àrids per a tot-u: < 30
    - Materials reciclats procedents de ferms de carretera o àrids siderúrgics (ZAD20): < 35
- Categoria de trànsit pesat T3, T4 i vorals:
    - Àrids per a tot-u: < 35
    - Materials reciclats procedents de ferms de carretera o àrids siderúrgics (ZAD20): < 40

Contingut de fins de l'àrid gruixut que passa pel tamís 0,063 mm, segons UNE-EN 933-1: < 1% en massa
Equivalent de sorra (SE4)(Annex A de l'UNE-EN 933-8):
- Fracció 0/4 del material:
    - T00 a T1: > 40
    - T2 a T4 i vorals de T00 a T2: > 35
    - Vorals de T3 i T4: > 30

Blau de metilè (Annex A de la UNE-EN 933-9) en cas d'incompliment de l'equivalent de sorra:
- Fracció 0/0,125 del material: < 10 g/kg i a més:
    - T00 a T1: > 35
    - T2 a T4 i vorals de T00 a T2: > 30
    - Vorals de T3 i T4: > 25

Plasticitat:
- Categoria de trànsit pesat T00 a T4: No plàstic, segons UNE 103103 i UNE 103104
- Vorals sense pavimentar de les categories T32, T41 i T42:
    - Índex de plasticitat, segons UNE 103103 i UNE 103104: < 10
    - Límit líquid, segons UNE 103103: < 30

Granulometria, segons UNE-EN 933-1, estarà compresa entre els següents valors:

Tamís UNE-EN 933-2 (mm)	Tamisatge ponderal acumulat (%) ZA 0/32	ZA 0/20	ZAD 0/20
40	100	--	--
32	88-100	100	100
20	65-90	75-100	65-100
12,5	52-76	60-86	47-78
8	40-63	45-73	30-58
4	26-45	31-45	14-37
2	15-32	20-40	0-15
0,500	7-21	9-24	0-6
0,250	4-16	5-18	0-4
0,063	0-9	0-9	0-2

La fracció retinguda pel tamís 0.063 mm, segons UNE-EN 933-2, ha de ser inferior a 2/3 a la fracció retinguda pel tamís 0,250 mm, segons UNE-EN 933-2.
Si el material procedeix de reciclatge de residus de construcció i demolició, haurà de complir:
- Pèrdua en l'assaig de sulfat de magnesi, segons UNE-EN 1367-2: < 18%

Si s'utilitza àrid siderúrgic d'acereries, haurà de complir:
- Expansivitat, segons UNE-EN 1744-1: < 5%
- Índex granulomètric d'envelliment segons NLT-361: < 1%
- Contingut de calç lliure, segons UNE-EN 1744-1: < 0,5%

Si s'utilitza àrid siderúrgic d'alt forn, haurà de complir:
- Desintegració per silicat bicàlcic o per ferro, segons UNE-EN 1744-1: Nul

Les característiques essencials del tot-u per a ús en capes estructurals de ferms, establertes a la taula ZA.1 de la norma UNE-EN 13242, compliran amb els valors declarats pel fabricant, assajats segons la norma corresponent, dins del límit de tolerància indicat, en el seu cas.

2.- CONDICIONS DE SUBMINISTRAMENT I EMMAGATZEMATGE

Subministrament i emmagatzematge: De manera que no s'alterin les seves condicions.

3.- UNITAT I CRITERI D'AMIDAMENT

Unitat d'amidament: la indicada a la descripció de l'element
Criteri d'amidament: quantitat necessària subministrada a l'obra

4.- NORMATIVA DE COMPLIMENT OBLIGATORI

* Orden de 6 de febrero de 1976 por la que se aprueba el Pliego de Prescripciones Técnicas Generales para Obras de Carreteras y Puentes (PG-3).
* Orden FOM/2523/2014, de 12 de diciembre, por la que se actualizan determinados artículos del Pliego de Prescripciones Técnicas Generales para Obras de Carreteras y Puentes, relativos a materiales básicos, a firmes y pavimentos, y a señalización, balizamiento y sistemas de contención de vehículos (PG-3).

TOT-U PER A ÚS EN FERMS DE CARRETERES:
Orden FOM/3460/2003, de 28 de noviembre, por lo que se aprueba la norma 6.1-IC Secciones del firme, de la Instrucción Técnica de Carreteras.
UNE-EN 13242:2003+A1:2008 Áridos para capas granulares y capas tratadas con conglomerados hidráulicos para uso en capas estructurales de firmes.

5.- CONDICIONS DE CONTROL DE RECEPCIÓ

CONDICIONS DE MARCATGE I CONTROL DE LA DOCUMENTACIÓ:
Per a ús en ferms de carreteres ha de disposar del marcatge CE, segons l'Annex ZA de la norma UNE-EN 13242.
El subministrador ha de posar a disposició de la DF si aquesta ho demana, la següent documentació, que acredita el marcatge CE, segons el sistema d'avaluació de conformitat aplicable:
- Productes per a carreteres i altres treballs d'obres públiques de Funcio: Aplicacions que exigeixen requisits de seguretat molt estrictes*. * Requisits que han de ser definits per lleis, reglaments i normes administratives nacionals de cada estat membre:
  - Sistema 2+: Declaració de Prestacions

- Productes per a carreteres i altres treballs d'obres públiques de Funcio: Aplicacions que no exigeixen requisits de seguretat molt estrictes*. * Requisits que han de ser definits per lleis, reglaments i normes administratives nacionals de cada estat membre:
  - Sistema 4: Declaració de Prestacions

A l'embalatge o a l'albarà de lliurament han de figurar les dades següents:
- Marcatge CE de conformitat amb el que disposa la Directiva 93/68/CEE. El símbol normalitzat del Marcatge CE s'ha d'acompanyar de la següent informació:
  - Número d'identificació de l'organisme notificat (només per al sistema 2+).
  - Nom o marca d'identificació i direcció inscrita del fabricant.
  - Dos últims dígits de l'any en que s'ha imprès el marcatge CE.
  - Número de certificat de control de producció de fàbrica (només per al sistema 2+).
  - Referència a la norma EN 13242.
  - Descripció del producte: nom genèric, material, dimensions,...i ús previst.
  - Informació de les característiques essencials de la taula ZA.1 de la norma UNE-EN 13242.

En el cas que el material declari contingut reciclat, el fabricant ha de mostrar, si se li demana, la documentació que acrediti aquest contingut.
OPERACIONS DE CONTROL:
El control de recepció del material verificarà que les característiques dels materials són coincidents amb l'establert a la DT.
S'ha d'examinar el material i es rebutjarà el que a primera vista contingui matèries estranyes o mides superiors al màxim acceptat en la fórmula de treball.
Control de documentació: documents d'origen (full de subministrament i etiquetat), certificat de garantia del fabricant, en el seu cas, (signat per persona física) i els documents de conformitat o autoritzacions administratives exigides, inclòs la documentació corresponent al marcatge CE quan sigui pertinent.
Control de recepció mitjançant assaigs: Si el material disposa d'una marca legalment reconeguda a un país de la CEE (Marcatge CE, AENOR, etc.) es podrà prescindir dels assaigs de control de recepció de les característiques del material garantides per la marca; i la DF sol·licitarà en aquest cas, els resultats dels assaigs corresponents al subministrament rebut. En qualsevol cas, la DF podrà sol·licitar assaigs de control de recepció si ho creu convenient.
En el cas d'àrids fabricats en el propi lloc de construcció de l'obra, de cada procedència es prendran mostres, segons UNE-EN 932-1 i per a cadascuna d'elles es determinarà:
- Assaig granulomètric, segons UNE-EN 933-1.
- Límit líquid i índex de plasticitat, segons UNE 103103 i UNE 103104.
- Coeficient de "Los Angeles", segons UNE-EN 1097-2.
- Equivalent de sorra, segons Annex A de la UNE EN 933-8 i, en el seu cas, blau de metilè, segons Annex A de la UNE-EN 933-9.
- Índex de llenques, segons UNE-EN 933-3.
- Proporció de les cares de fractura de l'àrid gruixut, segons UNE-EN 933-5.
- Humitat natural, segons UNE-EN 1097-5.
- Contingut ponderal en sofre total, segons UNE-EN 1744-1.
- Contingut de fins de l'àrid gruixut, segons UNE-EN 933-1.

En el cas de tot-u fabricat en central que no tinguin marcatge CE, es realitzaran els següents assaigs d'identificació i caracterització del material:
- Per a cada 1000 m3 o fracció diària i sobre 2 mostres:
  - Assaig granulomètric, segons UNE EN 933-1.
  - Humitat natural, segons UNE-EN 1097-5.
- Per a cada 5000 m3, o 1 cop a la setmana si el volum executat és menor:
  - Pròctor Modificat, segons UNE-EN 13.286-2.

- Equivalent de sorra, segons Annex A de la UNE-EN 933-8 i, en el seu cas, blau de metilè, segons Annex A de la UNE-EN 933-9.
- En el seu cas, límit líquid i índex de plasticitat, segons UNE 103103 i UNE 103104.
- Contingut de fins de l'àrid gruixut, segons UNE-EN 933-1.

- Per a cada 20000 m3 o 1 cop al mes si el volum executat és menor:
  - Índex de llenques, segons UNE-EN 933-3.
  - Proporció de les cares de fractura de l'àrid gruixut, segons UNE-EN 933-5.
  - Coeficient de "Los Angeles", segons UNE-EN 1097-2.
  - Contingut ponderal en sofre total, segons UNE-EN 1744-1.

El Director de les obres podrà reduir a la meitat la freqüència dels assaigs si considera que els materials són suficientment homogenis, o si en el control de recepció de la unitat acabada s'han aprovat 10 lots consecutius.

CRITERIS DE PRESA DE MOSTRES:

En el cas de tot-u fabricat en central es prendran mostres a la sortida del mesclador. En els altres casos es podran prendre mostres en els aplecs i es seguiran les instruccions de la DF i els criteris de les normes de procediment indicades a cada assaig .

INTERPRETACIÓ DE RESULTATS I ACTUACIONS EN CAS D'INCOMPLIMENT:

Els resultats dels assaigs d'identificació han de complir estrictament les especificacions indicades, en cas contrari, no s'autoritzarà l'ús del material corresponent.

B0 - MATERIALS BÀSICS

B03 - GRANULATS

B03J- - GRAVA DE PEDRERA

0.- ELEMENTS QUE CONTEMPLA EL PLEC

B03J-0K8O.

Plec de condicions

1.- DEFINICIÓ I CONDICIONS DELS ELEMENTS

Granulats utilitzats per a algun dels usos següents:
- Confecció de formigons
- Confecció de barreges grava-ciment per a paviments
- Material per a drenatges
- Material per a paviments

El seu origen pot ser:
- Granulats naturals, procedents d'un jaciment natural
- Granulats naturals, obtinguts per matxucament de roques naturals
- Granulats procedents d'escòries siderúrgiques refredades per aire

Els granulats naturals poden ser:
- De pedra granítica
- De pedra calcària

CARACTERÍSTIQUES GENERALS:
El contractista ha de sotmetre a l'aprovació de la DF les pedreres o dipòsits d'on s'han d'obtenir els àrids, aportant tots els elements justificatius que cregués convenients o que li fossin requerits pel Director d'Obra, entre d'altres:
- Classificació geològica.
- Estudi de morfologia.
- Aplicacions anteriors.

La DF ha de poder refusar totes aquelles procedències que, al seu criteri, obligarien a un control massa freqüent dels materials que se n'extraguessin.
CARACTERÍSTIQUES GENERALS DELS GRANULATS RECICLATS
Els granulats procedents de reciclatge d'enderrocs no han de contenir en cap cas restes provinents de construccions amb patologies estructurals, com ara ciment aluminós, granulats amb sulfurs, sílice amorfa o corrosió de les armadures.
Els grànuls han de tenir forma arrodonida o polièdrica.
La composició granulomètrica ha de ser l'adequada al seu ús i ha de ser la que es defineix a la partida d'obra en què intervingui o, si no hi consta, la que estableixi explícitament la DF.
Han de ser nets, resistents i de granulometria uniforme.
No han de tenir pols, brutícia, argila, margues o d'altres matèries estranyes.
Diàmetre mínim: 98% retingut tamís 4 (UNE-EN 933-2)

Els àrids reciclats hauran de complir amb les especificacions de l'article 30 de l'Código Estructural. A més, els que provinguin de formigons estructurals sans, o de resistència elevada, han de ser adequats per a la fabricació de formigó reciclat estructural, complint una sèrie de requisits:

- Dimensió mínima permesa = 4 mm
- Terrossos d'argila per a un formigó amb menys del 20% d'àrid reciclat: <= 0,6%
- Terrossos d'argila per a un formigó amb 100% d'àrid reciclat: <= 0,25%
- Absorció d'aigua per a un formigó amb menys del 20% d'àrid reciclat: <= 7%
- Absorció d'aigua per a un formigó amb més del 20% d'àrid reciclat: <= 5%
- Coeficient de Los Ángeles: <= 40
- Continguts màxims d'impureses:
    - Material ceràmic: <= 5% del pes
    - Partícules lleugeres: <= 1% del pes
    - Asfalt: <= 1% del pes
    - Altres: <= 1,0 % del pes

En els valors de les especificacions no citades, es mantenen els establerts en l'article 30 de l'Código Estructural.

GRANULATS PROCEDENTS D'ESCORIES SIDERÚRGIQUES

Contingut de silicats inestables: Nul

Contingut de compostos fèrrics: Nul

GRAVA PER A LA CONFECCIÓ DE FORMIGONS:

Es denomina grava a la barreja de les diferents fraccions de granulat gruixut que s'utilitzen per a la confecció del formigó

Designació: d/D - IL - N

d/D: Fracció granulomètrica, d tamany mínim i D tamany màxim

IL: Presentació, R rodat, T triturat (matxuqueig) i M barreja

N: Naturalesa de l'àrid (C, calcari; S, silici; G,granític; O, ofita; B, basalt; D, dolomític; Q, traquita; I, fonolita; V, varis; A, artificial i R, reciclat

La grandària màxima D d'un granulat gruixut (grava) utilitzat per la confecció de formigó serà menor que les següents dimensions:

- 0,8 de la distància lliure horitzontal entre beines o armadures que formin grup, o entre un parament de la peça i una beina o armadura que formi un angle >45º (amb la direcció de formigonat)
- 1,25 de la distància entre un parament de la peça i una beina o armadura que formi un angle <=45º (amb la direcció de formigonat)
- 0,25 de la dimensió mínima de la peça que es formigona amb les excepcions següents:
    - Lloses superiors de sostres, amb TMA < 0,4 del gruix mínim
    - Peces d'execució molt curosa i elements en els que l'efecte de la paret de l'encofrat sigui reduït (sostres encofrats a una sola cara), amb TMA < 0,33 del gruix mínim

Quan el formigó passi entre vàries armadures, l'àrid gruixut serà el mínim valor entre el primer punt i el segon del paràgraf anterior.

Tot el granulat ha de ser d'una mida inferior al doble del límit més petit aplicable a cada cas.

Contingut de matèria orgànica (UNE-EN 1744-1): Color més clar que el patró

Fins que passen pel tamís 0,063 (UNE-EN 933-2):

- Per a graves calcàries i granítiques: <= 1,5% en pes
- Granulats, reciclats de formigó o prioritariament naturals: < 3%
- Per a granulats reciclats mixtos: < 5%

L'índex de llenques per a un granulat gruixut segons UNE-EN 933-3: <= 35%

Material retingut pel tamís 0,063 (UNE_EN 933-2) i que sura en un líquid de pes específic 20 kN/m3 (UNE EN 1744-1):

- Granulats naturals <= 1% en pes

Compostos de sofre expressats en SO3 i referits a granulat sec (UNE-EN 1744-1):

- Granulats naturals: <= 1% en pes
- Granulats d'escòries siderúrgiques: <= 2% en pes
- Granulats reciclats mixtos: <= 1% en pes
- Granulats amb sulfurs de ferro oxidables en forma de pirrotina: <= 0,1% en pes
- Altres granulats: <= 0,4% en pes

Sulfats solubles en àcids, expressats en SO3 i referits a granulat sec (UNE-EN 1744-1):

- Granulats naturals: <= 0,8% en pes
- Granulats d'escòries siderúrgiques: <= 1% en pes

Clorurs expressats en Cl- i referits a granulat sec (UNE-EN 1744-1):

- Formigó armat o en massa amb armadura de fissuració: <= 0,05% en massa
- Formigó pretesat: <= 0,03% en massa

Ió clor total aportat per components d'un formigó no pot superar:

- Pretensat: <= 0,2% pes de ciment
- Armat: <= 0,4% pes de ciment
- En massa amb armadura de fissuració: <= 0,4% pes de ciment

Contingut de pirites o d'altres sulfurs: 0%

Contingut d'ió Cl-:

- Granulats reciclats mixtos: < 0,06%

El contingut de matèria orgànica que sura en un líquid de pes específic 2 segons la UNE-EN 1744-1(Apart.) 14.2 serà <= 1% per a granulats gruixuts.

Contingut de materials no petris (roba, fusta, paper...):

- Granulats reciclats provinents de formigó o mixtos: < 0,5%
- Altres granulats: Nul

Contingut de restes d'asfalt:

- Granulat reciclat mixt o provinent de formigó: < 0,5%
- Altres granulats: Nul

Reactivitat:

- Àlcali-sílici o àlcali-silicat (Mètode químic UNE 146-507-1 EX o Mètode accelerat UNE 146-508 EX): Nul·la
- Àlcali-carbonat (Mètode químic UNE 146-507-2): Nul·la

Estabilitat (UNE-EN 1367-2):

- Pèrdua de pes amb sulfat magnèsic: <= 18%

Resistència a la fragmentació segons UNE-EN 1097-2 (Assaig de los Ángeles):

- Granulats gruixuts naturals: <= 40

Absorció d'aigua:

- Granulats gruixuts naturals (UNE-EN 1097-6): < 5%
- Granulats reciclats provinents de formigó: < 10%
- Granulats reciclats mixtos: < 18%
- Granulats reciclats prioritariament naturals: < 5%

Pèrdua de pes amb cinc cicle de sulfat de magnesi segons UNE-EN 1367-2:

- Granulats gruixuts naturals: <= 18%

Els àrids no han de presentar reactivitat potencial amb els àlcalis del formigó. Per a comprovar-ho, s'ha de realitzar en primer lloc un anàlisi petrogràfic, per a obtenir el tipus de reactivitat que, en el seu cas, puguin presentar. Si d'aquest estudi es dedueix la possibilitat de reactivitat àlcali sílice o àlcali silicat, s'ha de realitzar l'assaig descrit a l'UNE 146.508 EX. Si el tipus de reactivitat potencial és àlcali carbonat, s'ha de realitzar l'assaig descrit a l'UNE 146.507 EX Part 2.

Els àrids no han de ser reactius amb el ciment. No s'utilitzaran àrids procedents de roques toves, friables, poroses, etc., ni els que continguin nòduls de guix, compostos ferrosos, sulfurs oxidables, etc, en quantitats superiors a les contemplades a l'Código Estructural.

GRAVA PER A DRENATGES:

El granulat ha de ser procedent d'un jaciment natural, del matxuqueig de roques naturals, o del reciclatge d'enderrocs. No ha de presentar restes d'argila, margues o altres materials estranys.

La mida màxima dels grànuls ha de ser de 76 mm (tamís 80 UNE) i el garbellat ponderal acumulat pel tamís 0,08 UNE ha de ser <= 5%. La composició granulomètrica ha de ser fixada explícitament per la DF segons les característiques del terreny per drenar i del sistema de drenatge.

Plasticitat: No plàstic

Coeficient de desgast (assaig "Los Ángeles" UNE-EN 1097-2): <= 40

Equivalent de sorra (UNE-EN 933-8): > 30

Condicions generals de filtratge:

- F15/d85: < 5
- F15/d15: < 5
- F50/d50: < 5

(Fx = grandària superior de la fracció x% en pes del material filtrant, dx = grandària superior de la proporció x% del terreny a drenar)

A més, el coeficient d'uniformitat del filtre ha de ser:

- F60/F10: <20

Condicions de la granulometria en funció del sistema previst d'evacuació de l'aigua:

- Per a tubs perforats: F85/Diàmetre de l'orifici: > 1
- Per a tubs amb juntes obertes: F85/ Obertura de la junta: > 1,2
- Per a tubs de formigó porós: F85/d15 de l'àrid del tub: > 0,2
- Si es drena per metxinals: F85/ diàmetre del metxinal: > 1

Quan no sigui possible trobar un material granular d'aquestes condicions es faran filtres granulars compostos de vàries capes. La més gruixuda es col·locarà al costat del sistema d'evacuació. Aquesta complirà les condicions de filtre respecte a la següent i així successivament fins arribar al replè o al terreny natural. Es podrà recórrer a l'ús de filtres geotèxtils.

Quan el terreny natural estigui constituït per materials amb graves i boles a efectes del compliment de les condicions anteriors, s'atendrà únicament a la corba granulomètrica de la fracció del mateix inferior a 25 mm.

Si el terreny no és cohesiu i està compost per sorra fina i llims, el material drenant haurà de complir, a més de les condicions generals de filtre, la condició: F15 > 1 mm.

Si el terreny natural és cohesiu, compacte i homogeni, sense restes de sorra o llims, les condicions de filtre 1 i 2 s'han de substituir per: 0,1 mm > F15 > 0,4 mm

En els drens cecs, el material de la zona permeable central haurà de complir les següents condicions:

- Mida màxima de l'àrid: Entre 20 mm i 80 mm
- Coeficient d'uniformitat: F60/F10 < 4

Si s'utilitza granulats reciclats s'ha de comprovar que l'inflament (assaig CBR (NLT-111)) sigui inferior al 2% (UNE 103502).

2.- CONDICIONS DE SUBMINISTRAMENT I EMMAGATZEMATGE

CONDICIONS GENERALS:

Subministrament i emmagatzematge: De manera que no s'alterin les seves condicions.

Cada remesa de grava s'ha de descarregar en una zona ja preparada de sòl sec

Les graves de tipus diferents s'han d'emmagatzemar per separat
Els àrids s'emmagatzemaran de tal manera que quedin protegits contra la contaminació, i evitant la seva possible segregació, sobretot durant el seu transport. Es recomana emmagatzemar-los sota cobert per evitar els canvis de temperatura del granulat.

3.- UNITAT I CRITERI D'AMIDAMENT

Unitat d'amidament: la indicada a la descripció de l'element
Criteri d'amidament: quantitat necessària subministrada a l'obra

4.- NORMATIVA DE COMPLIMENT OBLIGATORI

GRAVA PER A LA CONFECCIÓ DE FORMIGONS:
Real Decreto 470/2021, de 29 de Junio, por el que se aprueba el Código Estructural.
UNE-EN 12620:2003 Áridos para hormigón.
GRAVA PER A PAVIMENTS:
* Orden de 6 de febrero de 1976 por la que se aprueba el Pliego de Prescripciones Técnicas Generales para Obras de Carreteras y Puentes (PG-3).
GRAVA PER A DRENATGES:
Orden FOM/298/2016, de 15 de febrero, por la que se aprueba la norma 5.2-IC drenaje superficial de la Instrucción de Carreteras.

5.- CONDICIONS DE CONTROL DE RECEPCIÓ

CONDICIONS DE MARCATGE I CONTROL DE LA DOCUMENTACIÓ:
L'entrega de granulat a l'obra ha d'anar acompanyada d'un full de subministrament proporcionat pel subministrador, en el que hi han de constar com a mínim les següents dades:
- Identificació del subministrador
- Número del certificat de marcatge CE o indicació d'autoconsum
- Número de sèrie de la fulla de subministrament
- Data del lliurament
- Nom del peticionari
- Designació de l'àrid segons l'article 30.2 de l'Código Estructural.
- Quantitat de granulat subministrat
- Identificació del lloc de subministrament

El fabricant ha de proporcionar la informació relativa a la granulometria i a les toleràncies de l'àrid subministrat.
El subministrador ha de posar a disposició de la DF en el cas que aquesta ho sol·liciti, la documentació següent, que acredita el marcatge CE, segons el sistema d'avaluació de conformitat aplicable, d'acord amb el que disposa l'apartat 7.2.1 del CTE:
- Productes per a carreteres i altres treballs d'obres públiques i edificació de Funcio: Aplicacions que exigeixen requisits de seguretat molt estrictes*. * Requisits que han de ser definits per lleis, reglaments i normes administratives nacionals de cada estat membre,
- Productes per a edificació, fabricació de productes de formigó prefabricat, carreteres i altres treballs d'obres públiques de Funcio: Aplicacions que exigeixen requisits de seguretat molt estrictes*. *

Requisits que han de ser definits per lleis, reglaments i normes administratives nacionals de cada estat membre:

- Sistema 2+: Declaració de Prestacions

- Productes per a edificació, fabricació de productes de formigó prefabricat, carreteres i altres treballs d'obres públiques de Funcio: Aplicacions que no exigeixen requisits de seguretat molt estrictes*. * Requisits que han de ser definits per lleis, reglaments i normes administratives nacionals de cada estat membre,

- Productes per a carreteres i altres treballs d'obres públiques i edificació de Funcio: Aplicacions que no exigeixen requisits de seguretat molt estrictes*. * Requisits que han de ser definits per lleis, reglaments i normes administratives nacionals de cada estat membre:

- Sistema 4: Declaració de Prestacions

El símbol de marcatge de conformitat CE s'ha d'estampar d'acord amb la Directiva 93/68CE i ha d'estar visible sobre el producte o sobre etiqueta, embalatge o documentació comercial i ha d'anar acompanyat de la següent informació:

- Número d'identificació de l'organisme de certificació
- Nom o marca d'identificació i direcció del fabricant
- Les dues últimes xifres de l'any d'impressió del marcatge
- Referència a la norma (UNE-EN 12620)
- Descripció del producte (nom genèric, material, ús previst)
- Designació del producte
- Informació de les característiques essencials aplicables

A la documentació del marcatge haurà d'indicar:

- Nom del laboratori que ha realitzat els assajos
- Data d'emissió del certificat
- Garantia de que el tractament estadístic és l'exigit en el marcatge
- Estudi de fins que justifiqui experimentalment el seu ús, en el cas que hi hagi àrids que no compleixen amb l'article 28.4.1.

OPERACIONS DE CONTROL:

Els àrids han de disposar del marcatge CE, de tal manera que la comprovació de la seva idoneïtat per al seu ús es farà mitjançant un control documental del marcatge per tal de determinar el compliment de les especificacions del projecte i de l'article 30 de l'Código Estructural.

En el cas d'àrids d'autoconsum, el Constructor o el Subministrador ha d'aportar un certificat d'assaig, de com a màxim tres mesos d'antiguitat, realitzat en un laboratori de control dels contemplats en l'article 17.2.2.1 de l'Código Estructural, que verifiqui el compliment de les especificacions de l'àrid subministrat respecte l'article 30 de l'Código Estructural.

La DF ha de poder valorar el nivell de garantia del distintiu, i en cas de no disposar de suficient informació, ha de poder determinar l'execució de comprovacions mitjançant assaigs.

La DF, a més, ha de valorar si realitzar una inspecció a la planta de fabricació, a poder ser, abans del subministra de l'àrid, per comprovar la idoneïtat per a la seva fabricació. En cas necessari, la DF ha de poder realitzar els assaigs següents per a verificar la conformitat de les especificacions:

- Índex de llenques (UNE-EN 933-3).
- Terrossos d'argila (UNE 7133)
- Partícules toves (UNE 7134)
- Coeficient de forma (UNE EN 933-4)
- Material retingut pel garbell 0.063 UNE (UNE EN 933-2) i que sura en un líquid de pes específic 2 (UNE EN 1744-1).
- Compostos de sofre (SO3)- respecte al granulat sec (UNE-EN 1744-1).
- Contingut en ió clor Cl- (UNE-EN 1744-1)

- Assaig petrogràfic
- Reactivitat potencial amb els àlcalis del ciment (UNE 146-507 i UNE 146-508).
- Estabilitat, resistència a l'atac del sulfat magnèsic (UNE-EN 1367-2).
- Absorció d'aigua (UNE-EN 1097-6).
- Resistència al desgast Los Angeles (UNE-EN 1097-2).
- Assaig d'identificació per raigs X.
- Assaig granulomètric (UNE-EN 933-2)

OPERACIONS DE CONTROL EN GRAVA PER A DRENATGES:

Les tasques de control a realitzar són les següents:

- Inspecció visual del material i recepció del certificat de procedència i qualitat corresponent.
- Abans de començar el reblert, quan hagi canvi de procedència del material, o cada 2000 m3 durant la seva execució, es realitzaran els següents assaigs d'identificació del material:
    - Assaig granulomètric del material filtrant (UNE EN 933-1)
    - Assaig granulomètric del material adjacent (UNE 103101)
    - Desgast de "Los Ángeles" (UNE EN 1097-2)

S'ha de demanar un certificat de procedència del material, que en el cas d'àrids naturals ha de contenir:

- Classificació geològica
- Estudi de morfologia
- Aplicacions anteriors
- Assaigs d'identificació del material

CRITERIS DE PRESA DE MOSTRES:

Els controls s'han de realitzar segons les instruccions de la DF i el Código Estructural.

CRITERIS DE PRESA DE MOSTRES EN GRAVA PER A DRENATGES:

S'han de seguir les instruccions de la DF i els criteris de les normes de procediment indicades en cada assaig.

INTERPRETACIÓ DE RESULTATS I ACTUACIONS EN CAS D'INCOMPLIMENT:

No s'acceptarà la grava que no compleixi totes les especificacions indicades al plec. Si la granulometria no s'ajusta a la utilitzada per a l'establiment de les dosificacions aprovades, s'hauran de projectar i aprovar noves fórmules de treball.

INTERPRETACIÓ DE RESULTATS I ACTUACIÓ EN CAS D'INCOMPLIMENT EN GRAVA PER A DRENATGES:

Els resultats dels assaigs d'identificació han de complir estrictament les especificacions indicades, en cas contrari, no s'ha d'autoritzar l'ús del material corresponent en l'execució del reblert.

B0 - MATERIALS BÀSICS

B03 - GRANULATS

B03L- - SORRA

0.- ELEMENTS QUE CONTEMPLA EL PLEC

B03L-05N7.

Plec de condicions

1.- DEFINICIÓ I CONDICIONS DELS ELEMENTS

Sorra procedent de roques calcàries, roques granítiques, marbres blancs i durs, o sorra procedent del reciclatge de residus de la construcció i demolició en una planta legalment autoritzada per al tractament d'aquest tipus de residu.
S'han considerat els tipus següents:
- Sorra de marbre blanc
- Sorra per a confecció de formigons, d'origen:
Sorra per a confecció de formigons, d'origen:
  - De pedra calcària
  - De pedra granítica
- Sorra per a confecció de morters
- Sorra per a reblert de rases amb canonades
- Sorres procedents de reciclatge de residus de la construcció i demolicions
CARACTERÍSTIQUES GENERALS:
El contractista ha de sotmetre a l'aprovació de la DF les pedreres o dipòsits d'on s'han d'obtenir els àrids, aportant tots els elements justificatius que cregués convenients o que li fossin requerits pel Director d'Obra, entre d'altres:
- Classificació geològica.
- Estudi de morfologia.
- Aplicacions anteriors.
La DF ha de poder refusar totes aquelles procedències que, al seu criteri, obligarien a un control massa freqüent dels materials que se n'extraguessin.
Els grànuls han de tenir forma arrodonida o polièdrica.
La composició granulomètrica ha de ser l'adequada al seu ús, o si no consta, la que estableixi explícitament la DF.
No ha de tenir margues o altres materials estranys.
Contingut de pirites o d'altres sulfurs oxidables: 0%
Contingut de matèria orgànica (UNE-EN 1744-1): Color més clar que el patró
Contingut de terrossos d'argila (UNE 7133): <= 1% en pes
Els àrids no han de ser reactius amb el ciment. No s'utilitzaran àrids procedents de roques toves, friables, poroses, etc., ni els que continguin nòduls de guix, compostos ferrosos, sulfurs oxidables, etc, en quantitats superiors a les contemplades a l'Código Estructural

Els àrids reciclats hauran de complir amb les especificacions de l'article 30 de l'Código Estructural. A més, els que provinguin de formigons estructurals sans, o de resistència elevada, han de ser adequats per a la fabricació de formigó reciclat estructural, complint una sèrie de requisits:
- Dimensió mínima permesa = 4 mm
- Terrossos d'argila per a un formigó amb menys del 20% d'àrid reciclat: <= 0,6%
- Terrossos d'argila per a un formigó amb 100% d'àrid reciclat: <= 0,25%
- Absorció d'aigua per a un formigó amb menys del 20% d'àrid reciclat: <= 7%
- Absorció d'aigua per a un formigó amb més del 20% d'àrid reciclat: <= 5%
- Coeficient de Los Ángeles: <= 40
- Continguts màxims d'impureses:
    - Material ceràmic: <= 5% del pes
    - Partícules lleugeres: <= 1% del pes
    - Asfalt: <= 1% del pes
    - Altres: <= 1,0 % del pes

En els valors de les especificacions no citades, es mantenen els establerts en l'article 30 de l'Código Estructural.
SORRA DE MARBRE BLANC:
Barreja amb granulats blancs diferents del marbre: 0%
SORRA PER A LA CONFECCIÓ DE FORMIGONS:
Es denomina sorra a la barreja de les diferents fraccions d'àrid fi que s'utilitzen per a la confecció del formigó
Designació: d/D - IL - N
d/D: Fracció granulomètrica, d tamany mínim i D tamany màxim
IL: Presentació, R rodat, T triturat (matxuqueig) i M barreja
N: Naturalesa de l'àrid (C, calcari; S, silici; G,granític; O, ofita; B, basalt; D, dolomític; Q, traquita; I, fonolita; V, varis; A, artificial i R, reciclat
Mida dels granuls (Tamís 4 UNE-EN 933-2): <= 4 mm
Material retingut pel tamís 0,063 (UNE_EN 933-2) i que sura en un líquid de pes específic 20 kN/m3 (UNE EN 1744-1): <= 0,5% en pes
Compostos de sofre expressats en SO3 i referits a granulat sec (UNE-EN 1744-1): <= 1% en pes
Reactivitat potencial amb els àlcalis del ciment (UNE 146507-2)
Sulfats solubles en àcid, expressats en SO3 i referits al granulat sec (UNE-EN 1744-1): <= 0,8% en pes
Clorurs expressats en Cl- i referits al granulat sec (UNE-EN 1744-1):
- Formigó armat o en massa amb armadures de fissuració: <= 0,05% en pes
- Formigó pretesat: <= 0,03% en pes

Ió clor total aportat per components d'un formigó no pot superar:
- Pretensat: <= 0,2% pes de ciment
- Armat: <= 0,4% pes de ciment
- En massa amb armadura de fissuració: <= 0,4% pes de ciment

Estabilitat (UNE-EN 1367-2):
- Pèrdua de pes amb sulfat sòdic: <= 10%
- Pèrdua de pes amb sulfat magnèsic: <= 15%

Pèrdua de pes amb sulfat magnèsic (UNE-EN 1367-2) quan el formigó estigui sotmès a una classe d'exposició H o F, i l'àrid fi tingui una absorció d'aigua >1%: <= 15%
Coeficient de friabilitat (UNE 83115)
- Per formigons d'alta resistència: < 40
- Formigons en massa o armats amb Fck<=30 N/mm2: < 50

Els àrids no han de presentar reactivitat potencial amb els àlcalis del formigó. Per a comprovar-ho, s'ha de realitzar en primer lloc un anàlisi petrogràfic, per a obtenir el tipus de reactivitat que, en el seu cas, puguin presentar. Si d'aquest estudi es dedueix la possibilitat de reactivitat àlcali sílice o àlcali silicat, s'ha de realitzar l'assaig descrit a l'UNE 146.508 EX. Si el tipus de reactivitat potencial és àlcali carbonat, s'ha de realitzar l'assaig descrit a l'UNE 146.507 EX Part 2.

La corba granulomètrica de l'àrid fi, ha d'estar compresa dins del fus següent:

Límits	Material retingut acumulat, en % en pes,en els tamisos						
	4 mm	2 mm	1 mm	0,5 mm	0,25 mm	0,125 mm	0,063 mm
Superior	0	4	16	40	70	77	(1)
Inferior	15	38	60	82	94	100	100

(1) Aquest valor varia en funció del tipus i origen de l'àrid.

SORRA DE PEDRA GRANÍTICA PER A LA CONFECCIÓ DE FORMIGONS:

Contingut màxim de fins que passen pel tamís 0,063 mm (UNE-EN 933-1):

- Granulat gruixut:
  - Qualsevol tipus: <= 1,5% en pes
- Granulat fí:
  - Granulat arrodonit: <= 6% en pes
  - Granulat de matxuqueig no calcari per a obres sotmeses a exposició IIIa,b,c, IV o alguna classe específica d'exposició: <= 6% en pes
  - Granulat de matxuqueig no calcari per a obres sotmeses a exposició I,IIa,b o cap classe específica d'exposició: <= 10% en pes

Equivalent de sorra (EAV)(UNE_EN 933-8):

- Per a obres en ambients I, IIa,b o cap classe específica d'exposició: >= 70
- Resta de casos: >= 75

Absorció d'aigua (UNE-EN 1097-6): <= 5%

SORRA DE PEDRA CALCÀRIA PER A LA CONFECCIÓ DE FORMIGONS:

Contingut màxim de fins que passen pel tamís 0,063 mm (UNE-EN 933-1):

- Granulat gruixut:
  - Qualsevol tipus: <= 1,5% en pes
- Granulat fí:
  - Granulat arrodonit: <= 6% en pes
  - Granulat de matxuqueig calcari per a obres sotmeses a exposició IIIa,b,c,IV o alguna classe específica d'exposició: <= 10% en pes
  - Granulat de matxuqueix calcari per a obres sotmeses a exposició I,IIa,b o cap classe específica d'exposició: <= 16% en pes

Valor blau de metilè(UNE 83130):

- Per a obres sotmeses a exposició I,IIa,b o cap classe específica d'exposició: <= 0,6% en pes
- Resta de casos: <= 0,3% en pes

SORRA PER A LA CONFECCIÓ DE MORTERS:

La composició granulomètrica ha de quedar dintre dels límits següents:

Tamís UNE 7-050 mm	Percentatge en pes que passa pel tamís	Condicions

5,00	A	A = 100
2,50	B	60 <= B <= 100
1,25	C	30 <= C <= 100
0,63	D	15 <= D <= 70
0,32	E	5 <= E <= 50
0,16	F	0 <= F <= 30
0,08	G	0 <= G <= 15
Altres condi- cions		C - D <= 50 D - E <= 50 C - E <= 70

Mida dels grànuls: <= 1/3 del gruix del junt
Contingut de matèries perjudicials: <= 2%
GRANULATS PROCEDENTS DE RECICLATGE DE RESIDUS DE LA CONSTRUCCIÓ I DEMOLICIONS:
El material ha de procedir d'una planta autoritzada legalment per al tractament de residus de la construcció.
El material no ha de ser susceptible de cap mena de meteorització o d'alteració física o química sota les condicions més desfavorables que presumiblement es puguin donar al lloc d'utilització.
No han de donar lloc, amb l'aigua, a dissolucions que puguin causar danys a estructures, capes de ferms, o contaminar el sòl o corrents d'aigua.
S'ha considerat que l'ús serà el reblert de rases amb canonades.
Per a qualsevol utilització diferent d'aquesta, es requereix l'acceptació expressa de la direcció facultativa i la justificació mitjançant els assaigs que pertoquin que es compleixen les condicions requerides per a l'us al que es pretén destinar.

2.- CONDICIONS DE SUBMINISTRAMENT I EMMAGATZEMATGE

Subministrament i emmagatzematge: De manera que no s'alterin les seves condicions.
Cada remesa de sorra s'ha de descarregar en una zona ja preparada de sòl sec.
Les sorres de tipus diferents s'han d'emmagatzemar per separat.
Els àrids s'han d'emmagatzemar de tal manera que quedin protegits contra la contaminació, i evitant la seva possible segregació, sobretot durant el seu transport. Es recomana emmagatzemar-los sota cobert per evitar els canvis de temperatura del granulat, i en un terreny sec i net destinat a l'apilament dels àrids. Les sorres d'altres tipus s'han d'emmagatzemar per separat.

3.- UNITAT I CRITERI D'AMIDAMENT

Unitat d'amidament: la indicada a la descripció de l'element
Criteri d'amidament: quantitat necessària subministrada a l'obra

4.- NORMATIVA DE COMPLIMENT OBLIGATORI

SORRA PER A LA CONFECCIÓ DE FORMIGONS:
Real Decreto 470/2021, de 29 de Junio, por el que se aprueba el Código Estructural.
SORRA PER A LA CONFECCIÓ DE MORTERS:
Real Decreto 470/2021, de 29 de Junio, por el que se aprueba el Código Estructural.
UNE-EN 12620:2003 Áridos para hormigón.
Documento Básico de Seguridad estructural Fábrica DB-SE-F, parte II del CTE, aprobado por el Real Decreto 314/2006.
SORRES PER A ALTRES USOS:
No hi ha normativa de compliment obligatori.

5.- CONDICIONS DE CONTROL DE RECEPCIÓ

CONDICIONS DE MARCATGE I CONTROL DE LA DOCUMENTACIÓ:
L'entrega de granulat a l'obra ha d'anar acompanyada d'un full de subministrament proporcionat pel subministrador, en el que hi han de constar com a mínim les següents dades:
- Identificació del subministrador
- Número del certificat de marcatge CE o indicació d'autoconsum
- Número de sèrie de la fulla de subministrament
- Nom de la cantera
- Data del lliurament
- Nom del peticionari
- Designació de l'àrid segons l'article 30.2 de l'Código Estructural.
- Quantitat de granulat subministrat
- Identificació del lloc de subministrament

El fabricant ha de proporcionar la informació relativa a la granulometria i a les toleràncies de l'àrid subministrat.
El subministrador ha de posar a disposició de la DF en el cas que aquesta ho sol·liciti, la documentació següent, que acredita el marcatge CE, segons el sistema d'avaluació de conformitat aplicable, d'acord amb el que disposa l'apartat 7.2.1 del CTE:
- Productes per a carreteres i altres treballs d'obres públiques i edificació de Funcio: Aplicacions que exigeixen requisits de seguretat molt estrictes*. * Requisits que han de ser definits per lleis, reglaments i normes administratives nacionals de cada estat membre,
- Productes per a edificació, fabricació de productes de formigó prefabricat, carreteres i altres treballs d'obres públiques de Funcio: Aplicacions que exigeixen requisits de seguretat molt estrictes*. * Requisits que han de ser definits per lleis, reglaments i normes administratives nacionals de cada estat membre:
  - Sistema 2+: Declaració de Prestacions
- Productes per a edificació, fabricació de productes de formigó prefabricat, carreteres i altres treballs d'obres públiques de Funcio: Aplicacions que no exigeixen requisits de seguretat molt estrictes*. * Requisits que han de ser definits per lleis, reglaments i normes administratives nacionals de cada estat membre,
- Productes per a carreteres i altres treballs d'obres públiques i edificació de Funcio: Aplicacions que no exigeixen requisits de seguretat molt estrictes*. * Requisits que han de ser definits per lleis, reglaments i normes administratives nacionals de cada estat membre:
  - Sistema 4: Declaració de Prestacions

El símbol de marcatge de conformitat CE s'ha d'estampar d'acord amb la Directiva 93/68CE i ha d'estar visible sobre el producte o sobre etiqueta, embalatge o documentació comercial i ha d'anar acompanyat de la següent informació:
- Número d'identificació de l'organisme de certificació
- Nom o marca d'identificació i direcció del fabricant
- Les dues últimes xifres de l'any d'impressió del marcatge
- Referència a la norma (UNE-EN 12620)
- Descripció del producte (nom genèric, material, ús previst)
- Designació del producte
- Informació de les característiques essencials aplicables

A la documentació del marcatge haurà d'indicar:
- Nom del laboratori que ha realitzat els assajos
- Data d'emissió del certificat
- Garantia de que el tractament estadístic és l'exigit en el marcatge
- Estudi de fins que justifiqui experimentalment el seu ús, en el cas que hi hagi àrids que no compleixen amb l'article 28.4.1.

L'àrid reciclat ha d'incloure en la seva documentació:
- Naturalesa del material
- Planta productora de l'àrid i empresa transportista de la runa
- Presència d'impureses
- Detalls de la seva procedència
- Altre informació que resulti rellevant

OPERACIONS DE CONTROL:

Els àrids han de disposar del marcatge CE, de tal manera que la comprovació de la seva idoneïtat per al seu ús es farà mitjançant un control documental del marcatge per tal de determinar el compliment de les especificacions del projecte i de l'article 30 de l'Código Estructural.

En el cas d'àrids d'autoconsum, el Constructor o el Subministrador ha d'aportar un certificat d'assaig, de com a màxim tres mesos d'antiguitat, realitzat en un laboratori de control dels contemplats en l'article 17.2.2.1 de l'Código Estructural, que verifiqui el compliment de les especificacions de l'àrid subministrat respecte l'article 30 de l'Código Estructural.

La DF ha de poder valorar el nivell de garantia del distintiu, i en cas de no disposar de suficient informació, ha de poder determinar l'execució de comprovacions mitjançant assaigs.

La DF, a més, ha de valorar si realitzar una inspecció a la planta de fabricació, a poder ser, abans del subministra de l'àrid, per comprovar la idoneïtat per a la seva fabricació. En cas necessari, la DF ha de poder realitzar els assaigs següents per a verificar la conformitat de les especificacions:
- Matèria orgànica (UNE-EN 1744-1).
- Terrossos d'argila (UNE 7133).
- Material retingut pel garbell 0.063 UNE (UNE EN 933-2) i que sura en un líquid de pes específic 2 (UNE EN 1744-1).
- Compostos de sofre (SO3)- respecte al granulat sec (UNE-EN 1744-1).
- Sulfats solubles en àcid (UNE-EN 1744-1).
- Contingut d'Ió CL- (UNE-EN 1744-1).
- Assaig petrogràfic
- Reactivitat potencial amb els àlcalis del ciment (UNE 146-507 i UNE 146-508).
- Equivalent de sorra (UNE-EN 933-8).
- Absorció d'aigua (UNE-EN 1097-6).
- Assaig d'identificació per raigs X.
- Pèrdua de pes amb sulfat magnèsic (UNE-EN 1367-2)

- Assaig granulomètric (UNE-EN 933-2)
- Coeficient de friabilitat (UNE 83115)

Un cop s'hagi realitzat l'apilament, s'ha de realitzar una inspecció visual, i si es considera necessari, s'han de prendre mostres per realitzar els assaigs corresponents.

S'ha de poder acceptar la sorra que no compleixi amb els requisits sempre i quan mitjançant rentat, cribatge o mescla, assoleixi les condicions exigides.

CRITERIS DE PRESA DE MOSTRES:

Els controls s'han de realitzar segons les instruccions de la DF i el Código Estructural.

INTERPRETACIÓ DE RESULTATS I ACTUACIONS EN CAS D'INCOMPLIMENT:

No s'ha d'acceptar la sorra que no compleixi totes les especificacions indicades al plec de condicions. Si la granulometria no s'ajusta a la utilitzada per a l'establiment de les dosificacions aprovades, s'hauran de projectar i aprovar noves fórmules de treball.

No s'han d'utilitzar àrids fins els quals l'equivalent de sorra sigui inferior a:

- 70, en obres sotmeses a les classes I, IIa o IIb, i no sotmeses a cap classe específica d'exposició
- 75, en la resta de casos

En cas que les sorres procedents del matxuqueig de roques calcàries o de roques dolomítiques que no compleixin l'especificació de l'equivalent de sorra, s'han de poder acceptar si l'assaig del blau de metilè (UNE-EN 933-9) compleix el següent:

- Per a obres amb classe general d'exposició I, IIa o IIb (i sense classe específica): <= 0,6% en pes
- Resta de casos: <= 0,3% en pes

Si el valor del blau de metilè fos superior als valors anteriors, i es presentin dubtes de la presència d'argila en els fins, s'ha de poder realitzar un assaig de rajos X per a la seva detecció i identificació: s'ha de poder utilitzar l'àrid fi si les argiles són del tipus caolinita o illita, i si les propietats del formigó amb aquest àrid són les mateixes que les d'un que tingui els mateixos components però sense els fins.

S'han de poder utilitzar sorres rodades, o procedents de roques matxucades, o escòries siderúrgiques adequades, en la fabricació de formigó d'ús no estructural.

B0 - MATERIALS BÀSICS

B04 - PEDRES PER A FONAMENTS I MURS

B040- - BLOC DE PEDRA PER A FORMACIÓ D'ESCULLERES

0.- ELEMENTS QUE CONTEMPLA EL PLEC

B040-064R.

Plec de condicions

1.- DEFINICIÓ I CONDICIONS DELS ELEMENTS

Bloc de pedra natural, de forma irregular, per a la construcció d'esculleres.
S'han considerat els tipus següents:
- De pedra granítica
- De pedra calcària

CARACTERÍSTIQUES GENERALS:
La roca ha de provenir de la pròpia excavació o de préstecs. Ha de tenir la superfície rugosa i no s'han d'admetre les pedres arrodonides.
Ha de ser sana, de constitució homogènia i gra uniforme.
No ha de tenir esquerdes, nius, nòduls, ni restes orgàniques.
Ha de ser compacta, sense alteracions apreciables i estable químicament davant de l'acció dels agents externs, en particular davant de l'aigua.
En ser colpejada amb el martell ha de donar un so clar. Els fragments han de tenir les arestes vives.
Les dimensions han de ser les adequades al lloc d'utilització d'acord amb la DT i les indicacions de la DF.
El pes mínim de cada bloc ha de ser fixat per la DT o la DF. Per a l'escollera sense classificar és de 0,5 kg.
Ha de complir les condicions requerides per la DF.
El contingut de partícules amb forma inadequada ha de ser inferior al 30 %. En cas de superar-se aquest valor, només s'ha de poder utilitzar si es fa un estudi especial per a garantir un comportament correcte. Les partícules de forma inadequada són aquelles que compleixen: (L+G)/2 >= 3 E, on: L = longitud (separació màxima entre dos plànols paral·lels tangents a la partícula), G = espessor (diàmetre del forat circular mínim per on pugui passar la partícula), E = ample (separació mínima entre dos plànols paral·lels tangents a la partícula).
Els valors de L, G i E es poden determinar de forma aproximada i no han de ser mesurats necessàriament en tres direccions perpendiculars.
Estabilitat: Assaig immersió en aigua 24 h (NLT 255):
- Fissures: Sense fissures
- Pèrdua de pes: <= 2%

Característiques fonamentals:
- Densitat aparent seca: >= 2500 kg/m3
- Absorció d'aigua (UNE 83134): <= 2%
- Coeficient de desgast "Los Ángeles" (UNE-EN 1097-2): < 50
- Contingut d'ió sulfat (UNE 7245): < 12%

- Coeficient de dilatació tèrmica (C): 0,000006 <= C <= 0,000012 mm °C
- Mòdul d'elasticitat: entre 100000 i 500000 kg/cm2
- Porositat aparent: <= 0.4%
- Duresa Mohs: >= 6.5

El pes de les pedres col·locades ha de ser de com a mínim 10 kg, i de 200 kg com a màxim. El percentatge de pedres amb un pes inferior a 100 kg no pot sobrepassar el 25 % del total.

PEDRA GRANÍTICA:

Ha de provenir de roques cristal·lines, composades essencialment de quars, feldspat i mica.

Ha de tenir el gra fi, ha de ser compacte i de color uniforme.

No ha de tenir símptomes de descomposició dels seus feldspats característics.

No ha de tenir grops o composicions diferents de la roca de dimensions superiors a 5 cm.

Resistència a compressió (proveta cúbica de 10 cm): >= 120 N/mm2

PEDRA CALCÀRIA:

Han de provenir de roques cristal·lines composades essencialment de carbonat càlcic.

No han de tenir substàncies extranyes que arribin a caracteritzar-les.

No han de ser bituminoses.

No han de tenir argiles en excés.

Han de produir efervescències al ser tractades amb àcids.

Resistència a compressió (proveta cúbica de 10 cm): >= 50 N/mm2

2.- CONDICIONS DE SUBMINISTRAMENT I EMMAGATZEMATGE

Subministrament i emmagatzematge: De manera que no es produeixin fragmentacions.

Si existeixen diferents tipus de pedra a l'obra, el subministrament i emmagatzematge s'ha de fer individualitzat per a cada tipus de bloc.

3.- UNITAT I CRITERI D'AMIDAMENT

Unitat d'amidament: la indicada a la descripció de l'element

Criteri d'amidament: quantitat necessària subministrada a l'obra

4.- NORMATIVA DE COMPLIMENT OBLIGATORI

* Orden de 6 de febrero de 1976 por la que se aprueba el Pliego de Prescripciones Técnicas Generales para Obras de Carreteras y Puentes (PG-3).

* Orden FOM/1382/2002 de 16 de mayo, por la que se actualizan determinados artículos del pliego de prescripciones técnicas generales para obras de carreteras y puentes relativos a la construcción de explanaciones, drenajes y cimentaciones (PG-3).

5.- CONDICIONS DE CONTROL DE RECEPCIÓ

OPERACIONS DE CONTROL:

Les tasques de control a realitzar són les següents:

- Recepció del informe de la pedrera a utilitzar, amb les següents dades:

- Classificació geològica.
- Densitat aparent seca.
- Coeficient de desgast "Los Ángeles" (UNE-EN 1097-2).
- Estudi de la morfologia.
- Prova d'absorció en aigua dolça o salada (UNE 83134).
- Resistència a l'acció dels sulfats.

- Cada 2.000 t de pedra utilitzada, i sempre que hi hagi un canvi de front d'explotació, s'han de fer els següents assaigs:
  - Coeficient de desgast "Los Ángeles" (UNE-EN 1097-2).
  - Absorció (UNE-EN 1925).
  - Determinació del pes específic (UNE-EN 1936).
- S'ha de fer com a mínim una vegada, els següents assaigs:
  - Densitat aparent seca.
  - Resistència a l'acció dels sulfats magnèsic i sòdic (cas d'esculleres en contacte amb aigua) (UNE-EN 1367-2).
- Inspecció de la pedrera, un cop al mes com a mínim, per a comprovar la continuïtat dels fronts de treball.

CRITERIS DE PRESA DE MOSTRES:

S'han de seguir els criteris que, en cada cas, determini la DF.

INTERPRETACIÓ DE RESULTATS I ACTUACIONS EN CAS D'INCOMPLIMENT:

No s'ha d'autoritzar l'inici dels treballs sense que el contractista hagi presentat l'informe de la pedrera.

Si el material o la pedrera no compleixen totes les especificacions, no s'ha d'autoritzar el seu ús.

B0 - MATERIALS BÀSICS

B05 - AGLOMERANTS I CONGLOMERANTS

B055- - CIMENT

0.- ELEMENTS QUE CONTEMPLA EL PLEC

B055-067M.

Plec de condicions

1.- DEFINICIÓ I CONDICIONS DELS ELEMENTS

Conglomerant hidràulic format per diferents materials inorgànics finament dividits que, amassats amb aigua, formen una pasta que, mitjançant un procés d'hidratació, endureix i un cop endurit conserva la seva resistència i estabilitat fins i tot sota l'aigua.
S'han considerat els ciments regulats per la norma RC-08 amb les característiques següents:
- Ciments comuns (CEM)
- Ciments d'aluminat de calci (CAC)
- Ciments blancs (BL)
- Ciments resistens a l'aigua de mar (MR)

CARACTERÍSTIQUES GENERALS:
En el cas de que el material s'utilitzi en obra pública, l'acord de Govern de la Generalitat de Catalunya de 9 de juny de 1998, exigeix que els materials siguin de qualitat certificada o puguin acreditar un nivell de qualitat equivalent, segons les normes aplicables als estats membres de la Unió Europea o de l'Associació Europea de Lliure Canvi.
També en aquest cas, es procurarà que els esmentats materials disposin de l'etiqueta ecològica europea, regulada en el Reglament 880/1992/CEE o bé altres distintius de la Comunitat Europea.
Ha de ser un material granular molt fi i estadísticament homogeni en la seva composició.
El ciment ha de ser capaç, si es dosifica i barreja adequadament amb aigua i granulats, de produir un morter o un formigó que conservi la seva traballabilitat en un temps prou llarg i assolir, al final de períodes definits, els nivells especificats de resistència i mantenir estabilitat de volum a llarg termini.
No ha de tenir grumolls ni principis d'aglomeració.
En activitats manuals en les que hi hagi risc de contacte amb la pell i d'acord amb l'establert a l'Ordre Presidencial 1954/2004 de 22 de juny, no s'han d'utilitzar o comercialitzar ciments amb un contingut de crom (VI) superior a dos parts per milió del pes sec del ciment.

CIMENTS COMUNS (CEM):
Estaran subjectes al marcatge CE de conformitat amb el que disposen els Reials Decrets 1630/1992 de 29 de desembre, 1328/1995 de 28 de juliol i 956/2008 de 6 de juny.
Els components han de complir els requisits especificats en el capítol 5 de la norma UNE-EN 197-1.
Tipus de ciments:
- Ciment Pòrtland: CEM I
- Ciment Pòrtland amb addicions: CEM II
- Ciment Pòrtland amb escòries de forn alt: CEM III
- Ciment putzolànic: CEM IV
- Ciment compost: CEM V

Alguns d'aquests tipus es divideixen en subtipus, segons el contingut de l'addició o barreja d'addicions presents en el ciment. Segons aquest contingut creixent els subtipus poden ser A, B o C.

Addicions del clinker pòrtland (K):

- Escòria de forn alt: S
- Fum de sílice: D
- Putzolana natural: P
- Putzolana natural calcinada: Q
- Cendra volant Sicília: V
- Cendra volant calcària: W
- Esquist calcinat: T
- Filler calcari L: L
- Filler calcari LL: LL

Relació entre denominació i designació dels ciments comuns segons el tipus, subtipus i addicions:

Denominació	Designació
Ciment pòrtland	CEM I
Ciment pòrtland amb escòria	CEM II/A-S
	CEM II/B-S
Ciment pòrtland amb fum de sílice	CEM II/A-D
Ciment pòrtland amb Putzolana	CEM II/A-P
	CEM II/B-P
	CEM II/A-Q
	CEM II/B-Q
Ciment pòrtland amb cendres	CEM II/A-V
volants	CEM II/B-V
	CEM II/A-W
	CEM II/B-W
Ciment pòrtland amb esquist	CEM II/A-T
calcinat	CEM II/B-T
Ciment pòrtland amb filler	CEM II/A-L
calcari	CEM II/B-L
	CEM II/A-LL
	CEM II/B-LL
Ciment pòrtland mixt	CEM II/A-M
	CEM II/B-M
Ciment amb escòries de	CEM III/A
forn alt	CEM III/B
	CEM III/C

Ciment putzolànic	CEM IV/A
	CEM IV/B
Ciment compost	CEM V/A
	CEM V/B

En ciments pòrtland mixtos CEM II/A-M i CEM II/B-M, en ciments putzolànics CEM IV/A i CEM IV/B i en ciments compostos CEM V/A i CEM V/B els components principals a més del clinker han de ser declarats a la designació del ciment.

La composició dels diferents ciments comuns ha de ser l'especificada al capítol 6 de la norma UNE-EN 197-1.

Els ciments comuns han de complir les exigències mecàniques, físiques, químiques i de durabilitat especificades al capítol 7 de la norma UNE-EN 197-1.

CIMENTS D'ALUMINAT DE CALÇ (CAC):

Ciment obtingut per una mescla de materials aluminosos i calcàris.

Estaran subjectes al marcatge CE de conformitat amb el que disposa el Reial Decret 956/2008 de 6 de juny.

Han de complir les exigències mecàniques, físiques i químiques especificades a UNE-EN 14647.

CIMENTS BLANCS (BL):

Han d'estar subjectes al Reial Decret 1313/1988 i seran aquells definits a la norma UNE 80305 i homòlegs de les normes UNE-EN 197-1 (ciments comuns) i UNE-EN 413-1 (ciments de ram de paleta) que compleixin amb l'especificació de blancor.

Índex de blancor (UNE 80117): >= 85

D'acord amb el Real Decret 1313/1988 de 28 d'octubre i L'Ordre Ministerial de 17 de gener de 1989, han de portar el Certificat de Conformitat amb Requisits Reglamentaris (CCRR).

La composició, així com les prescripcions mecàniques, físiques, químiques i de durabilitat que han de complir els ciments comuns blancs són les mateixes que les especificades per als ciments comuns a la norma UNE-EN 197-1.

La composició, així com les prescripcions mecàniques, físiques i químiques que ha de complir el ciment blanc de ram de paleta (BL 22,5 X) són les mateixes que les especificades per al ciment homòleg a la norma UNE-EN 413-1.

CIMENTS RESISTENTS A L'AIGUA DE MAR (MR):

D'acord amb el Real Decret 1313/1988 de 28 d'octubre i L'Ordre Ministerial de 17 de gener de 1989, han de portar el Certificat de Conformitat amb Requisits Reglamentaris (CCRR).

Relació entre denominació i designació dels ciments resistents a l'aigua de mar segons el tipus, subtipus i addicions:

Denominació	Designació
Ciment pòrtland	I
Ciment pòrtland amb escòria	II/A-S
	II/B-S
Ciment pòrtland amb fum de sílice	II/A-D
Ciment pòrtland amb Putzolana	II/A-P
	II/B-P

Ciment pòrtland amb cendres volants	II/A-V
	II/B-V
Ciment amb escòries de forn alt	III/A
	III/B
	III/C
Ciment putzolànic	IV/A
	IV/B
Ciment compost	CEM V/A

Les especificacions generals en quan a composició i a exigències mecàniques, físiques, químiques i de durabilitat que han de complir són les corresponents als ciments comuns homòlegs de la norma UNE-EN 197-1.
Han de complir els requisits addicionals especificats al capítol 7.2 de la norma UNE 80303-2.

2.- CONDICIONS DE SUBMINISTRAMENT I EMMAGATZEMATGE

Subministrament: de manera que no s'alterin les seves característiques.
Si el ciment es subministra a granel s'ha d'emmagatzemar en sitges.
Si el ciment es subministra en sacs, s'han d'emmagatzemar en un lloc sec, ventilat, protegit de la intempèrie i sense contacte directe amb la terra, de manera que no s'alterin les seves condicions.
Temps màxim d'emmagatzematge dels ciments:
- Classes 22,5 i 32,5: 3 mesos
- Classes 42,5 : 2 mesos
- Classes 52,5 : 1 mes

3.- UNITAT I CRITERI D'AMIDAMENT

Unitat d'amidament: la indicada a la descripció de l'element
Criteri d'amidament: quantitat necessària subministrada a l'obra

4.- NORMATIVA DE COMPLIMENT OBLIGATORI

Real Decreto 1313/1988, de 28 de octubre, por el se declara obligatoria la homologación de los cementos para la fabricación de hormigones y morteros para todo tipo de obras y productos prefabricados.
Orden de 17 de enero de 1989 por la que se establece la certificación de conformidad a normas como alternativa de la homologación de los cementos para la fabricación de hormigones y morteros para todo tipo de obras y productos prefabricados.
Real Decreto 1630/1992, de 29 de diciembre, por el que se dictan disposiciones para la libre circulación de productos de construcción, en aplicación de la Directiva 89/106/CEE.

Real Decreto 1328/1995, de 28 de julio, por el que se modifica, en aplicación de la Directiva 93/68/CEE, las disposiciones para la libre circulación de productos de construcción, aprobadas por el Real Decreto 1630/1992, de 29 de diciembre.
Real Decreto 956/2008, de 6 de junio, por el que se aprueba la instrucción para la recepción de cementos (RC-08).
UNE-EN 197-1:2000 Cemento. Parte 1: Composición, especificaciones y criterios de conformidad de los cementos comunes.
UNE-EN 14647:2006 Cemento de aluminato de calcio. Composición, especificaciones y criterios de conformidad.
UNE 80305:2001 Cementos blancos.
UNE 80303-2:2001 Cementos con características adicionales. Parte 2: Cementos resistentes al agua de mar.

5.- CONDICIONS DE CONTROL DE RECEPCIÓ

CONDICIONS DE MARCATGE I CONTROL DE LA DOCUMENTACIÓ EN CIMENTS COMUNS (CEM) I CIMENTS DE CALÇ (CAC):
El subministrador ha de posar a disposició de la DF en el cas que aquesta ho sol·liciti, la documentació següent, que acredita el marcatge CE, segons el sistema d'avaluació de conformitat aplicable, d'acord amb el que disposa l'apartat 7.2.1 del CTE:
- Productes per a preparació de formigó, morter, beurades i altres mescles per a construcció i per a la fabricació de productes de construcció,
- Productes per a elaboració de formigó, morter, pasta i altres mescles per a construcció i per a la fabricació de productes de construcció:
  - Sistema 1+: Declaració de Prestacions

El símbol normalitzat del marcatge CE ha d'anar acompanyat de la següent informació com a mínim:
- el número identificador del organisme certificador que ha intervingut en el control de producció
- nom o marca distintiva d'identificació i adreça enregistrada del fabricant
- número del certificat CE de conformitat
- les dues últimes xifres de l'any en que el fabricant va posar el marcatge CE
- indicacions que permetin identificar el producte així com les seves característiques i prestacions declarades atenent a les seves especificacions tècniques
- referència a la norma harmonitzada corresponent
- designació normalitzada del ciment indicant el tipus, subtipus (segons els components principals) i classe resistent
- en el seu cas, informació addicional referent al contingut de clorurs, al límit superior de pèrdua per calcinació de cendra volant i/o additiu emprat

Sobre el mateix embalatge, el marcatge CE es pot simplificar, i inclourà com a mínim:
- el símbol normalitzat del marcatge CE
- en el seu cas, el número del certificat CE de conformitat
- nom o marca distintiva d'identificació i adreça enregistrada del fabricant
- els dos últims dígits de l'any en que el fabricant va posar el marcatge
- referència al número de la norma harmonitzada corresponent

En aquest cas, la informació complerta del marcatge o etiquetat CE haurà d'apareixer també a l'albarà o documentació que acompanya al lliurament.
A l'albarà hi han de figurar les dades següents:
- número de referència de la comanda

- nom i adreça del comprador i punt de destí del ciment
- identificació del fabricant i de l'empresa de subministrament
- designació normalitzada del ciment subministrat conforme a la instrucció RC-08
- quantitat que es subministra
- en el seu cas, referència a los dades de l'etiquetat corresponent al marcatge CE
- data de subministrament
- identificació del vehicle que el transporta

CONDICIONS DE MARCATGE I CONTROL DE LA DOCUMENTACIÓ EN CIMENTS BLANCS (BL) I CIMENTS RESISTENTS A L'AIGUA DE MAR (MR):

A l'albarà hi han de figurar les dades següents:

- número de referència de la comanda
- nom i adreça del comprador i punt de destí dels ciment
- identificació del fabricant i de l'adreça de subministrament
- designació normalitzada del ciment subministrat segons el Reial Decret 956/2008 de 6 de juny
- contrasenya del Certificat de Conformitat amb els Requisits Reglamentaris
- quantitat que es subministra
- identificació del vehicle que transporta el ciment
- en el seu cas, l'etiquetatge corresponent al marcatge CE
- En el cas de ciments envasats, aquests han de mostrar als seus envasos la següent informació:
- nom o marca identificativa i adreça complerta del fabricant i de la fàbrica
- designació normalitzada del ciment subministrat segons el Reial Decret 956/2008 de 6 de juny
- contrasenya del Certificat de Conformitat amb els Requisits Reglamentaris
- dates de fabricació i d'envasat (indicant setmana i any)
- condicions específiques aplicables a la manipulació i utilització del producte

El fabricant ha de facilitar, si li demanen, les dades següents:

- Inici i final d'adormiment
- Si s'han incorporat additius, informació detallada de tots ells i dels seus efectes

OPERACIONS DE CONTROL:

La recepció del ciment haurà d'incloure al menys, dues fases obligatòries:

- Una primera fase de comprovació de la documentació
- Una segona fase d'inspecció visual del subministrament

Es pot donar una tercera fase, si el responsable de recepció ho considera oportú, de comprovació del tipus i classe de ciment i de les característiques físiques químiques i mecàniques mitjançant la realització d'assaigs d'identificació i, si es el cas, d'assaigs complementaris.

Per a la primera fase, al iniciar el subministrament el Responsable de recepció ha de comprovar que la documentació es la requerida. Aquesta documentació estarà compresa per:

- Albarà o full de subministrament.
- Etiquetatge
- Documents de conformitat, com pot ser el marcatge CE o bé la Certificació de Conformitat del Reial Decret 1313/1988
- Pel cas dels ciments no subjectes al marcatge CE, el certificat de garantia del fabricant signat.
- Si els ciments disposen de distintius de qualitat, caldrà també la documentació precisa de reconeixements del distintiu.

En la segona fase, un cop superada la fase de control documental, cal sotmetre el ciment a una inspecció visual per comprovar que no ha patit alteracions o barreges indesitjades.

La tercera fase s'activarà quan es pugui preveure possibles defectes o en el cas que el Responsable així ho estableixi per haver donat resultats no conformes en les fases anteriors o per haver detectat defectes en l'ús de ciments d'anteriors remeses.

En aquest supòsit es duran terme, abans de començar l'obra i cada 200 t de ciment de la mateixa designació i procedència durant l'execució, assaigs d'acord amb l'establer en els Annexes 5 i 6 de la RC-08.

CRITERIS DE PRESA DE MOSTRES:

Les mostres es prendran segons l'indicat en la RC-08. Per a cada lot de control sotmès a assaig s'extrauran tres mostres, una per tal de realitzar els assaigs de comprovació de la composició, l'altra per als assaigs físics, mecànics i químics i l'altra per a ser conservada preventivament.

INTERPRETACIÓ DE RESULTATS I ACTUACIONS EN CAS D'INCOMPLIMENT:

A efectes de la fase primera, no s'aprovarà l'ús de ciments els quals el etiquetatge i la documentació no es correspongui amb el ciment sol·licitat, quan la documentació no estigui completa i quan no es reuneixin tots els requisits establerts.

A efectes de la segona fase, no s'aprovarà l'ús de ciments que presentin símptomes de meteorització rellevant, que contingui cossos estranys i que no resulti homogènia en el seu aspecte o color.

A efectes de la tercera fase, no s'aprovarà l'ús de ciments que no compleixin els criteris establerts en l'apartat A5.5 de la RC-08.

Quan no es compleixi alguna de les prescripcions del ciment assajat, es repetiran els assaigs per duplicat, sobre dues mostres obtingudes de l'aplec existent a obra. S'acceptarà el lot únicament si els resultats obtinguts en les dues mostres són satisfactoris.

B0 - MATERIALS BÀSICS

B05 - AGLOMERANTS I CONGLOMERANTS

B057- - EMULSIÓ BITUMINOSA PER FERMS I PAVIMENTS

0.- ELEMENTS QUE CONTEMPLA EL PLEC

B057-06IM,B057-06IH.

Plec de condicions

1.- DEFINICIÓ I CONDICIONS DELS ELEMENTS

Lligants hidrocarbonats segons les definicions del PG 3.
S'han considerat els tipus següents:
- Emulsions bituminoses
- Betum modificat amb polímers

L'emulsió bituminosa és un producte obtingut per la dispersió de petites partícules d'un lligant hidrocarbonat i eventualment un polímer en una solució aquosa, amb un agent emulsionant.
CARACTERÍSTIQUES GENERALS:
En el cas de que el material s'utilitzi en obra pública, l'acord de Govern de la Generalitat de Catalunya de 9 de juny de 1998, exigeix que els materials siguin de qualitat certificada o puguin acreditar un nivell de qualitat equivalent, segons les normes aplicables als estats membres de la Unió Europea o de l'Associació Europea de Lliure Canvi.
També en aquest cas, es procurarà que els esmentats materials disposin de l'etiqueta ecològica europea, regulada en el Reglament 880/1992/CEE o bé altres distintius de la Comunitat Europea.
EMULSIONS BITUMINOSES:
Cal que tinguin un aspecte homogeni, sense separació de l'aigua ni coagulació del betum asfàltic emulsionat.
Han de ser adherents sobre superfícies humides o seques.
No han de sedimentar-se durant l'emmagatzematge fins el punt que no recuperin la seva consistència original mitjançant una agitació moderada.
No ha de ser inflamable.
EMULSIÓ BITUMINOSA CATIÒNICA:
Càrrega de partícules: Polaritat positiva
No contindran quitrans, substàncies derivades de la destil·lació de productes carbonosos (hulla o d'altres), o betums oxidats.
La denominació de les emulsions bituminoses s'expressarà d'acord amb l'UNE-EN 13808 segons el següent format: C _% Lligant_B_P_F_C. Trencament_Aplicació
- C: Indicatiu que és una emulsió bituminosa catiònica.
- % Lligant: Contingut de lligant, segons UNE-EN 1428.
- B: Incatiu que el lligant hidrocarbonat és un betum asfàltic.
- P: Només si s'incorporen polímers.
- F: Només si incorpora un contingut de fluidificant superior al 3%.
- C.Trencament: Nombre d'una xifra (2 a 10) indica la classe de comportament al trencament, segons UNE-EN 13075-1.

- Aplicació: Abreviació del tipus d'aplicació de l'emulsió:
    - ADH: reg d'adherència
    - TER: reg termoadherent
    - CUR: reg de curat
    - IMP: reg d'imprimació
    - MIC: microaglomerat en fred
    - REC: reciclat en fred

Les emulsions catiòniques a utilitzar en obres de carreteres, segons UNE-EN 13808:
- En regs d'adherència: C60B3 ADH, C60B2 ADH
- En regs termoadherents: C60B3 TER, C60B2 TER
- En regs d'imprimació: C60BF4 IMP, C50BF4 IMP
- En regs de curat: C60B3 CUR, C60B2 CUR
- En microaglomerats en fred: C60B4 MIC, C60B5 MIC
- En reciclats en fred: C60B5 REC

Les emulsions catiòniques modificades a utilitzar en obres de carreteres, segons UNE-EN 13808:
- En regs d'adherència: C60BP3 ADH, C60BP2 ADH
- En regs termoadherents: C60BP3 TER, C60BP2 TER
- En microaglomerats en fred: C60BP4 MIC, C60BP5 MIC

Característiques de les emulsions bituminoses catiòniques, segons UNE-EN 13808:

Taula 214.3.a. Especificacions de les emulsions bituminoses catiòniques

Denominació		C60B3	C60B3	C60B3	C60BF4	C50BF4	C60B4	C60B5
UNE-EN 13808		ADH	TER	CUR	IMP	IMP	MIC	REC
Caracterís-	UNE-	U	Assajos sobre l'emulsió original					
tiques	EN							
Índix	13075		70-155	70-155	70-155	110-195	110-195	110-195	>170
Trencament	-1		Classe3	Classe3	Classe3	Classe4	Classe4	Classe4	Classe5
Contingut	1428	%	58-62	58-62	58-62	58-62	48-52	58-62	58-62
lligant(aigua)			Classe6	Classe6	Classe6	Classe6	Classe6	Classe6	Classe6
Contin.fluid.	1431	%	<=2,0	<=2,0	<=2,0	<=10,0	5-15	<=2,0	<=2,0
destil·lació			Classe2	Classe2	Classe2	Classe6	Classe7	Classe2	Classe2
Temps fluèn-	12846	s	40-130	40-130	40-130	15-70	15-70	15-70	15-70
cia(2mm,40ºC)	-1		Classe4	Classe4	Classe4	Classe3	Classe3	Classe3	Classe3
Residu tamís	1429	%	<=0,1	<=0,1	<=0,1	<=0,1	<=0,1	<=0,1	<=0,1
(tamís 0,5 mm)			Classe2	Classe2	Classe2	Classe2	Classe2	Classe2	Classe2
Tendència(7d)	12847	%	<=10	<=10	<=10	<=10	<=10	<=10	<=10
sedimentació			Classe3	Classe3	Classe3	Classe3	Classe3	Classe3	Classe3
Adhesivitat	13614	%	>=90	>=90	>=90	>=90	>=90	>=90	>=90
			Classe3	Classe3	Classe3	Classe3	Classe3	Classe3	Classe3

Taula 214.3.b Especificacions del Betum asfàltic residual

Denominació UNE-EN 13808	C60B3 ADH	C60B3 TER	C60B3 CUR	C60BF4 IMP	C50BF4 IMP	C60B4 MIC	C60B5 REC
Característiques	UNE-EN	U	Assajos sobre lligant residual				
Residu per evaporació, segons UNE-EN 13074-1							
Penetració 25ºC	1426	0,1mm	<=330 Classe7	<=50 Classe2	<=330 Classe7	<=330 Classe7	<=330 Classe7	<=100 Classe3	<=330 Classe7
Penetració 15ºC	1426	0,1mm	- Class10	- Class10	-	>300	>300	-	-
Punt de reblaniment	1427	ºC	>=35 Classe8	>=50 Classe4	>=35 Classe8	<=35 Classe8	<=35 Classe8	>=43 Classe6	>=35 Classe8
Residu per evaporació, segons UNE-EN 13074-1, seguit d'estabilització segons UNE-EN 13074-2							
Penetració 25ºC	1426	0,1mm	<=220 Classe5	<=50 Classe2	<=220 Classe5	<=220 Classe5	<=270 Classe6	<=100 Clase3	<=220 Classe6
Punt de reblaniment	1427	ºC	>=35 Classe8	>=50 Classe4	>=35 Classe8	<=35 Classe8	<=35 Classe8	>=43 Classe6	>=35 Classe8

Taula 214.4.a Especificacions de les emulsions bituminoses catiòniques modificades

Denominació UNE-EN 13808	C60BP3 ADH	C60BP3 TER	C60BP4 MIC
Característiques	UNE-EN	Unitat	Assajos sobre emulsió original
Índex de trencament	13075-1		70-155 Classe 3	70-155 Classe 3	110-195 classe 4
Contingut de lligant per contingut d'aigua	1428	%	58-62 Classe 6	58-62 Classe 6	58-62 Classe 6
Contingut fluid. destil·lació	1431	%	<=2,0 Classe 2	<=2,0 Classe 2	<=2,0 Classe 2
Temps de fluència (2 mm, 40ºC)	12846	-1 S	40-130 Classe 4	40-130 Classe 4	15-70 Classe 3

Residu tamís (per tamís 0,5 mm)	1429	%	<=0,1 Classe 2	<=0,1 Classe 2	<=0,1 Classe	
Tendència a la sedimentació (7D)	12847	%	<=10 Classe 3	<=10 Classe 3	<=10 Classe 3	
Adhesivitat	13614	%	>=90 Clase 3	>=90 Classe 3	>=90 Classe 3	

Taula 214.4.b Especificacions del lligant residual

Denominació UNE-EN 13808			C60BP3 ADH	C60BP3 TER	C60BP4 MIC
Característiques	UNE-EN	Unitat	Assajos sobre lligant residual		
Residu per evaporació, segons UNE-EN 13074-1					
Penetració 25ºC	1426	0,1 mm	<=330 Classe 7	<=50 Classe 2	<=100 Classe 3
Punt de reblaniment	1427	ºC	>=35 Classe 8	>=55 Classe 3	>=50 Classe 4
Cohesió per assaig pèndul	13588	J/cm2	>=0,5 Classe 6	>=0,5 Classe 6	>=0,5 Classe 6
Recuperació elàstica ,25ºC	13398	%	DV Classe 1	>=50 Classe 5	>=50 Classe 5
Residu per evaporació UNE-EN 13074-1, seguit d'estabilització UNE-EN 13074-2					
Penetració 25ºC	1426	0,1 mm	<=220 Classe 5	<=50 Classe 2	<=100 Classe 3
Punt de reblaniment	1427	ºC	>=43 Classe 6	>=55 Classe 3	>=50 Classe 4
Cohesió per assaig pèndul	13588	J/cm2	>=0,5 Classe 6	>=0,5 Classe 6	>=0,5 Classe 6
Recuperació elàstica ,25ºC	13398	%	>=50 Classe 5	DV Classe 1	DV Classe 1

DV: Valor declarat per el fabricant.

2.- CONDICIONS DE SUBMINISTRAMENT I EMMAGATZEMATGE

CARACTERÍSTIQUES GENERALS:
El sistema de transport i les instal·lacions d'emmagatzematge han de tenir l'aprovació de la DF que les comprovarà per tal que no es pugui alterar la qualitat del material. De no obtenir-ne l'aprovació corresponent, es suspendrà la utilització del contingut del tanc fins a la comprovació de les característiques que es cregui oportunes d'entre les indicades a la normativa vigent o al plec.
EMULSIONS BITUMINOSES:
Subministrament en cisternes, si aquestes han contingut altres líquids, hauran d'estar completament netes abans de la càrrega. Les cisternes disposaran d'un element adient que permeti prendre mostres.
Emmagatzematge en un o diversos tancs aïllats entre si i amb boques de ventilació, comptaran amb aparells de mesura i seguretat, i disposaran de vàlvula per a presa de mostres.
Les emulsions bituminoses de trencament lent (I.trencament 4 a 5), per a microaglomerats i reciclats en fred, es transportaran en cisternes completes (>=90%), a temperatura < 50ºC.
En emulsions de trencament lent i termoadherents (TER) que s'emmagatzemin més de 7 dies, caldrà assegurar la seva homogeneïtat prèviament a la posada a obra.
Quan els tancs no disposin de mitjans de càrrega propis, les cisternes de transport estaran dotades de mitjans pneumàtics o mecànics per al transvasament ràpid.
Les canonades i bombes utilitzades en el transvasament de l'emulsió cal que estiguin disposades de tal manera que sigui fàcil netejar-les desprès de cada aplicació.

3.- UNITAT I CRITERI D'AMIDAMENT

Unitat d'amidament: la indicada a la descripció de l'element
Criteri d'amidament: quantitat necessària subministrada a l'obra

4.- NORMATIVA DE COMPLIMENT OBLIGATORI

* Orden de 6 de febrero de 1976 por la que se aprueba el Pliego de Prescripciones Técnicas Generales para Obras de Carreteras y Puentes (PG-3).
* Orden FOM/2523/2014, de 12 de diciembre, por la que se actualizan determinados artículos del Pliego de Prescripciones Técnicas Generales para Obras de Carreteras y Puentes, relativos a materiales básicos, a firmes y pavimentos, y a señalización, balizamiento y sistemas de contención de vehículos (PG-3).
EMULSIÓ BITUMINOSA:
UNE-EN 13808:2013 Betunes y ligantes bituminosos. Especificaciones de las emulsiones bituminosas catiónicas.
UNE-EN 13808:2013/1M:2014 Betunes y ligantes bituminosos. Especificaciones de las emulsiones bituminosas catiónicas.

5.- CONDICIONS DE CONTROL DE RECEPCIÓ

CONDICIONS DE MARCATGE I CONTROL DE LA DOCUMENTACIÓ:
El subministrador ha de posar a disposició de la DF si aquesta ho demana, la següent documentació, que acredita el marcatge CE, segons el sistema d'avaluació de conformitat aplicable:

- Betums asfàltics convencionals, betums modificats amb polímers i emulsions bituminoses:
 - Productes per a construcció i tractament superficial de carreteres:
    - Sistema 2+: Declaració de Prestacions
- Betums asfàltics durs:
 - Productes per a construcció i manteniment de carreteres:
    - Sistema 2+: Declaració de Prestacions
- Betums asfàltics multigrau:
 - Productes per a construcció i manteniment de carreteres, aeroports i àrees pavimentades:
    - Sistema 2+: Declaració de Prestacions

Cada cisterna que arribi a l'obra s'acompanyarà d'albarà i informació de l'etiquetat i marcatge CE corresponent.

L'albarà ha d'incloure:

- Nom i direcció de l'empresa subministradora.
- Data de fabricació i subministrament.
- Identificació del vehicle que ho transporta.
- Quantitat subministrada.
- Denominació comercial i tipus d'emulsió bituminosa, betum asfàltic o betum modificat subministrat.
- Nom i direcció del comprador i destí.
- Referència de la comanda.

L'etiquetat i marcat CE ha d'incloure:

- Símbol del marcatge CE.
- Nombre d'identificació de l'organisme de certificació.
- Nombre o marca identificativa i direcció del fabricant.
- Dues últimes xifres de l'any en que es fixa el marcatge.
- Nombre de referència de la declaració de prestacions.
- Referència a la norma europea corresponent:
    - Emulsions bituminoses: segons EN 13808.
    - Betum asfàltic convencional: segons EN 12591.
    - Betum asfàltic dur: segons EN 13924-1.
    - Betum asfàltic multigrau: segons EN 13924-2.
- Descripció del producte: nombre genèric, tipus i ús previst

Certificat del fabricant que l'emulsió o lligant, no conté en la seva composició quitrans, ni substàncies derivades de la destil·lació de productes carbonosos, ni betums oxidats.

CONDICIONS DE MARCATGE I CONTROL DE LA DOCUMENTACIÓ EN EMULSIONS BITUMINOSES

L'etiquetatge i marcatge CE incorporarà a més informació de les següents característiques essencials incloses a la norma UNE-EN 13808:

- Viscositat, segons UNE-EN 12846-1.
- Adhesivitat, segons UNE-EN 13614.
- Índex de trencament, segons UNE-EN 13075-1.
- Estabilitat mescla amb ciment, segons UNE-EN 12848.
- Característiques del lligant residual per evaporació, segons UNE-EN 13074-1:
    - Consistència a temperatura de servei intermèdia (penetració a 25ºC, segons UNE-EN 1426).
    - Consistència a temperatura de servei elevada (punt de reblaniment, segons UNE-EN 1427).
    - Cohesió lligant residual en emulsiones bituminoses modificades (pèndol, segons UNE-EN 13588).
- Característiques del lligant residual per evaporació segons UNE-EN 13074-1, seguit d'estabilització segons UNE-EN 13074-2:

- Durabilitat consistència temperatura de servei intermèdia (penetració retinguda, segons UNE-EN 1426).
- Durabilitat consistència temperatura de servei elevada (increment punt reblaniment, segons UNE-EN 1427).
- Durabilitat cohesió en emulsions bituminoses modificades (pèndol, segons UNE-EN 13588).

OPERACIONS DE CONTROL:

Control de recepció:

- Verificació documental del fet que els valors declarats pel fabricant en els documents que acompanyen el Marcatge CE son conforme a les especificacions exigides.

Control addicional:

- Verificació de les característiques especificades a l'apartat 1 d'aquest Plec, quan ho requereixi la DF, amb una freqüència d'1 vegada al mes i almenys 3 vegades durant l'execució de l'obra, per a cada tipus i composició d'emulsió o lligant.

OPERACIONS DE CONTROL EN EMULSIONS BITUMINOSES:

Control de recepció (quan la DF ho consideri oportú):

- Càrrega de les partícules, segons UNE-EN 1430.
- Propietats perceptibles, segons UNE-EN 1425.
- Índex de trencament, segons UNE-EN 13075-1.
- Contingut d'aigua, segons UNE-EN 1428.
- Tamisatge, segons UNE-EN 1429.
- Temps de fluència, segons UNE-EN 12846-1.

Control en el moment d'utilització:

- Càrrega de les partícules, segons UNE-EN 1430.
- Propietats perceptibles, segons UNE-EN 1425.
- Índex de trencament, segons UNE-EN 13075-1.
- Contingut d'aigua, segons UNE-EN 1428.
- Tamisatge, segons UNE-EN 1429.
- Temps de fluència, segons UNE-EN 12846-1.

Control addicional, en cas d'emmagatzematge > 15 dies o > 7 dies per a emulsions de trencament lent o termoadherents:

- Tamisatge, segons UNE-EN 1429.
- Contingut de lligant, segons UNE-EN 1428.

CRITERI DE PRESA DE MOSTRES EN EMULSIONS BITUMINOSES:

Control de recepció:

- 2 mostres > = 2 kg segons l'UNE-EN 58. Es prendran de cada cisterna, en el moment de transvasament al tanc d'emmagatzematge.
- Els controls es realitzaran sobre una de les mostres, l'altra es conservarà durant un mínim de 15 dies per a realitzar assaigs de contrast, en cas que sigui necessari.

Control en el moment d'utilització:

- Es considera com a lot, que s'acceptarà o rebutjarà en bloc:
  - Quantitat de 30 t.
  - Fracció diària, o fracció setmanal en cas d'ocupació en regs d'adherència, imprimació i curat.
- 2 mostres > = 2 kg segons l'UNE-EN 58. Es prendran de cada cisterna, en el moment de transvasament al tanc d'emmagatzematge.
- Els controls es realitzaran sobre una de les mostres, l'altra es conservarà durant un mínim de 15 dies per a realitzar assaigs de contrast, en cas que sigui necessari.

Control addicional:

- 2 mostres, una de la part superior i l'altra de la part inferior del tanc d'emmagatzematge.

INTERPRETACIÓ DE RESULTATS I ACTUACIONS EN CAS D'INCOMPLIMENT:

La DF indicarà les mesures a adoptar en cas que els lligants hidrocarbonats no compleixin alguna de les especificacions establertes a les taules de l'article corresponent del PG-3.

B0 - MATERIALS BÀSICS

B06 - FORMIGONS

B062- - PUNTAL

0.- ELEMENTS QUE CONTEMPLA EL PLEC

B062-07PK,B062-07PL,B062-07PF.

Plec de condicions

1.- DEFINICIÓ I CONDICIONS DELS ELEMENTS

Peces cilíndriques estretes i llargues per a apuntalaments.
S'han considerat els tipus següents:
- Puntal rodó de fusta
- Puntal metàl·lic telescòpic
PUNTAL DE FUSTA:
Puntal de fusta que prové de troncs sans de fibres rectes, uniformes, compactes i paral·leles.
Els extrems han d'estar acabats mitjançant tall de serra, a escaire.
No ha de tenir signes de putrefacció, corcs, fongs, nusos morts, estelles, semes ni descoloracions.
Es poden admetre esquerdes superficials produïdes per la dessecació que no afectin les característiques de la fusta.
No ha de tenir d'altres desperfectes que els ocasionats pel nombre màxim d'usos.
Pes específic aparent (UNE 56-531) (P):): 4 <= P <= 6 kN/m3
Contingut d'humitat (UNE 56-529): <= 15%
Higroscopicitat (UNE 56-532): Normal
Coeficient de contracció volumètrica (UNE 56533) (C): 0,35% <= C <= 0,55%
Coeficient d'elasticitat:
- Fusta de pi: Aprox. 15000 N/mm2
- Fusta d'avet: Aprox. 14000 N/mm2
Duresa (UNE 56-534): <= 4
Resistència a la compressió (UNE 56-535):
- En la direcció paral·lela a les fibres: >= 30 N/mm2
- En la direcció perpendicular a les fibres: >= 10 N/mm2
Resistència a la tracció (UNE 56-538):
- En la direcció paral·lela a les fibres: >= 30 N/mm2
- En la direcció perpendicular a les fibres: >= 2,5 N/mm2
Resistència a la flexió (UNE 56-537): >= 30 N/mm2
Resistència a l'esforç tallant: >= 5 N/mm2
Resistència al clivellament (UNE 56-539): >= 1,5 N/mm2
Toleràncies:
- Diàmetre: ± 2 mm
- Llargària nominal: + 50 mm, - 25 mm
- Fletxa: ± 5 mm/m
PUNTAL METÀL·LIC:

Puntal metàl·lic amb mecanisme de regulació i fixació de la seva alçària.
La base i el cap del puntal cal que estiguin fets de platina plana i amb forats per a poder-lo clavar si cal.
Ha de conservar les seves característiques per al nombre d'usos previstos.
Resistència mínima a la compressió segons l'alçària de muntatge:

Alçària muntatge	Llargària del puntal				
	3 m	3,5 m	4 m	4,5 m	5 m
2 m	1,8 T	1,8 T	2,5 T	-	-
2,5 m	1,4 T	1,4 T	2,0 T	-	-
3 m	1 T	1 T	1,6 T	-	-
3,5 m	-	0,9 T	1,4 T	1,43 T	1,43 T
4,0 m	-	-	1,1 T	1,2 T	1,2 T
4,5 m	-	-	-	0,87 T	0,87 T
5 m	-	-	-	-	0,69 T

2.- CONDICIONS DE SUBMINISTRAMENT I EMMAGATZEMATGE

Subministrament: De manera que no s'alterin les seves condicions.
Emmagatzematge: De manera que no es deformin i en llocs secs i ventilats, sense contacte directe amb el terra.

3.- UNITAT I CRITERI D'AMIDAMENT

Unitat d'amidament: la indicada a la descripció de l'element
Criteri d'amidament: quantitat necessària subministrada a l'obra

4.- NORMATIVA DE COMPLIMENT OBLIGATORI

No hi ha normativa de compliment obligatori.

B0 - MATERIALS BÀSICS

B06 - FORMIGONS

B067- - FORMIGÓ DE NETEJA

0.- ELEMENTS QUE CONTEMPLA EL PLEC

B067-2A9V,B067-2A9W.

Plec de condicions

1.- DEFINICIÓ I CONDICIONS DELS ELEMENTS

Formigons que no aporten responsabilitat estructural a la construcció, però col·laboren a millorar la durabilitat del formigó estructural (formigons de neteja) o aporten el volum necessari d'un material resistent per a conformar la geometria requerida per un fi concret.
S'han considerat els materials següents:
- Formigons de neteja, destinats a evitar la contaminació de les armadures i la dessecació del formigó estructural al procés d'abocat
- Formigó no estructural destinat a conformar volums de material resistent
CARACTERÍSTIQUES GENERALS:
Els ciments que es poden utilitzar en formigó no estructural són:
- Prefabricats no estructurals: Ciments comuns excepte CEM II/A-Q, CEM II/B-Q, CEM II/A-W, CEM II/B-W, CEM II/A-T, CEM II/B-T, CEM III/C
- Formigons de neteja i replens de rases: Ciments comuns
- Altres formigons executats a l'obra: Ciment per a usos especials ESP VI-1 i ciments comuns excepte CEM II/A-Q, CEM II/B-Q, CEM II/A-W, CEM II/B-W, CEM II/A-T, CEM II/B-T, CEM III/C
Els àrids a utilitzar poden ser sorres i graves rodades o procedents de matxuqueig, o escòries siderúrgiques adequades. S'ha de poder utilitzar fins a un 100 % d'àrid gros reciclat, sempre que compleixi amb les especificacions de l'article 30.8 de l'Código Estructural amb respecte a les condicions físico-mecàniques i als requisits químics.
S'hauran d'utilitzar additius reductors d'aigua, ja que els formigons d'ús no estructural contenen poc ciment.
Els components del formigó, la seva dosificació, el procés de fabricació i el transport han d'estar d'acord amb les prescripcions de l'Código Estructural.
El control dels components s'ha de realitzar d'acord als àmbits 0101, 0521, 0531, 0701 i 1011.
Els formigons de neteja han de tenir una dosificació mínima de 150 kg/m3 de ciment.
La mida màxima del granulat es recomanable sigui inferior a 30 mm.
Es tipificaran de la manera següent: HL-150/C/TM, on C = consistència i TM= mida màxima del granulat.
Els formigons no estructurals han de tenir una resistència característica mínima de 15 N/mm2, i es recomanable que la mida màxima del granulat sigui inferior a 40 mm.
Es tipificaran HNE-15/C/TM, on C= consistència i TM = mida màxima del granulat.
S'ha d'utilitzar preferentment, formigó de resistència 15 N/mm2, tret que la DF indiqui el contrari.
En cap cas la proporció en pes de l'additiu no ha de superar el 5% del pes del ciment utilitzat.
Si s'utilitzen cendres volants no han de superar el 35% del pes del ciment.

Classe resistent del ciment: >= 32,5
Contingut de ciment: >= 150 kg/m3
Assentament en el con d'Abrams (UNE EN 12350-2):
- Consistència seca: 0 - 2 cm
- Consistència plàstica: 3 - 5 cm
- Consistència tova: 6 - 9 cm
Toleràncies:
- Assentament en el con d'Abrams:
  - Consistència seca: Nul
  - Consistència plàstica o tova: ± 1 cm
Toleràncies respecte de la dosificació:
- Contingut de ciment, en pes: ± 3%
- Contingut de granulats, en pes: ± 3%
- Contingut d'aigua: ± 3%
- Contingut d'additius: ± 5%
- Contingut d'addicions: ± 3%

2.- CONDICIONS DE SUBMINISTRAMENT I EMMAGATZEMATGE

Subministrament: En camions formigonera.
El formigó ha d'arribar a l'obra sense alteracions en les seves característiques, formant una barreja homogènia i sense haver iniciat l'adormiment.
Queda expressament prohibit l'addició al formigó de qualsevol quantitat d'aigua o altres substàncies que puguin alterar la composició original.
Emmagatzematge: No es pot emmagatzemar.

3.- UNITAT I CRITERI D'AMIDAMENT

Unitat d'amidament: la indicada a la descripció de l'element
Criteri d'amidament: quantitat necessària subministrada a l'obra

4.- NORMATIVA DE COMPLIMENT OBLIGATORI

Real Decreto 470/2021, de 29 de Junio, por el que se aprueba el Código Estructural.

5.- CONDICIONS DE CONTROL DE RECEPCIÓ

CONDICIONS DE MARCATGE I CONTROL DE LA DOCUMENTACIÓ:
El subministrador ha de lliurar amb cada càrrega un full on constin, com a mínim, les dades següents:
- Identificació del subministrador
- Número de sèrie de la fulla de subministrament
- Nom de la central de formigó
- Identificació del peticionari
- Data i hora de lliurament

- Quantitat de formigó subministrat
- Designació del formigó d'acord amb l'annex 10 de l'Código Estructural, indicant el tipus (HL- per a formigons de neteja), la resistència a compressió o la dosificació de ciment, la consistència i la mida màxima del granulat.
- Dosificació real del formigó incloent com a mínim la informació següent:
    - Tipus i contingut de ciment
    - Relació aigua ciment
    - Contingut en addicions, si es el cas
    - Tipus i quantitat d'additius
    - Tipus d'additiu segons UNE_EN 934-2, si n'hi ha
- Identificació del ciment, additius i addicions emprats
- Identificació del lloc de subministrament
- Identificació del camió que transporta el formigó
- Hora límit d'ús del formigó

OPERACIONS DE CONTROL:

Les tasques de control a realitzar són les següents:

- Aprovació de la dosificació presentada pel contractista
- Control de les condicions de subministrament.
- Comprovació de la consistència (con d'Abrams) (UNE-EN 12350-2)
- Inspeccions no periòdiques a la planta per tenir constància que es fabrica el formigó amb la dosificació correcta.

La DF ha de poder eximir la realització dels assaigs característics de dosificació quan el formigó que es vagi a subministrar estigui en possessió d'un distintiu de qualitat oficialment reconegut, o quan es disposi d'un certificat de dosificació amb una antiguitat màxima de 6 mesos.

CRITERIS DE PRESA DE MOSTRES:

Els controls s'han de realitzar segons les instruccions de la DF i el Código Estructural.

INTERPRETACIÓ DE RESULTATS I ACTUACIONS EN CAS D'INCOMPLIMENT:

La dosificació proposada ha de garantir la resistència exigida al plec de condicions.

No s'ha d'acceptar el subministrament de formigó que no arribi identificat segons les condicions del plec.

Quan la consistència s'hagi definit pel seu tipus, segons l'art. 31.5, s'acceptarà el formigó si la mitjana aritmètica dels dos valors obtinguts està compresa dins del interval corresponent.

Si s'ha definit pel seu assentament, s'acceptarà el formigó quan la mitjana dels dos valors estigui compresa dins de la tolerància exigida.

El incompliment d'aquests criteris suposarà el rebuig de la pastada.

B0 - MATERIALS BÀSICS

B06 - FORMIGONS

B06E- - FORMIGÓ ESTRUCTURAL

0.- ELEMENTS QUE CONTEMPLA EL PLEC

B06E-11H6,B06E-11L1,B06E-12C5.

Plec de condicions

1.- DEFINICIÓ I CONDICIONS DELS ELEMENTS

Formigó amb o sense addicions (cendres volants o fum de sílice), elaborat en una central formigonera legalment autoritzada d'acord amb el títol 4t. de la llei 21/1992 de 16 de juliol d'indústria i el Real Decret 697/1995 de 28 d'abril.
CARACTERÍSTIQUES DELS FORMIGONS D'ÚS ESTRUCTURAL:
Els components del formigó, la seva dosificació, el procés de fabricació i el transport han d'estar d'acord amb les prescripcions de l´Código Estructural.
La designació del formigó fabricat en central es pot fer per propietats o per dosificació i s'expressarà, com a mínim, la següent informació:
- Consistència
- Grandària màxima del granulat
- Tipus d'ambient al que s'exposarà el formigó
- Resistència característica a compressió per als formigons designats per propietats
- Contingut de ciment expressat en kg/m3, per als formigons designats per dosificació
- La indicació de l'ús estructural que ha de tenir el formigó: en massa, armat o pretesat
La designació per propietats s'ha de fer d'acord amb el format: T-R/C/TM/A
- T: Indicatiu que serà HM per al formigó en massa, HA pel formigó armat, i HP per al formigó pretesat
- R: Resistència característica a compressió, en N/mm2 (20-25-30-35-40-45-50-55-60-70-80-90-100)
- C: Lletra indicativa del tipus de consistència: L Líquida, F fluida, B tova, P plàstica i S seca
- TM: Grandària màxima del granulat en mm.
- A: Designació de l'ambient al que s'exposarà el formigó
En els formigons designats per propietats, el subministrador ha d'establir la composició de la mescla del formigó, garantint al peticionari les característiques especificades de grandària màxima del granulat, consistència i resistència característica, així com les limitacions derivades del tipus d'ambient especificat (contingut de ciment i relació aigua/ciment).
En els formigons designats per dosificació, el peticionari es responsable de la congruència de les característiques especificades de grandària màxima del granulat, consistència i contingut en ciment per metre cúbic de formigó, i el subministrador les haurà de garantir, indicant també, la relació aigua/ciment que ha emprat.
En els formigons amb característiques especials o d'altres de les especificades a la designació, les garanties i les dades que el subministrador hagi d'aportar, s'han d'especificar abans de l'inici del subministrament.
El formigó ha de complir amb les exigències de qualitat que estableix l'article 43.2 de l´Código Estructural.

Si el formigó està destinat a una obra amb armadures pretesades, podrà contindre cendres volants sense que aquestes excedeixin el 20% del pes del ciment, i si es tracta de fum de silici no podrà excedir el 10%

Si el formigó està destinat a obres de formigó en massa o armat, la DF pot autoritzar l'us de cendres volants o fum de silici per la seva confecció. En estructures d'edificació, si s'utilitzen cendres volants no han de superar el 35% del pes del ciment. Si s'utilitza fum de silici no ha de superar el 10% del pes del ciment. La quantitat mínima de ciment s'especifica a l'article 43.2 de l´Código Estructural.

La central que subministri formigó amb cendres volants realitzarà un control sobre la producció segons l'art. 32 de el Código Estructural ha de posar els resultats de l'anàlisi a l'abast de la DF, o disposarà d'un distintiu de qualitat oficialment reconegut

Les cendres volants han de complir en qualsevol cas les especificacions de la norma UNE_EN 450.

Els additius hauran de ser del tipus que estableix l'article 31.2 de el Código Estructural i complir l'UNE EN 934-2

En cap cas la proporció en pes de l'additiu no ha de superar el 5% del pes del ciment utilitzat.

Classificació dels formigons per la seva resistència a compressió:

- Si fck <= 50 N/mm2 , resistència standard
- Si fck > 50 N/mm2 , alta resistència

Si no es disposa més que de resultats a 28 dies d'edat, es podran admetre com a valors de resistència a j dies d'edat els valors resultants de la fórmula següent:

- fcm (t) = ßcc(t)·fcm
- ßcc = exp s [1 (28/t)1/2]

(on Fcm: Resistència mitja a compressió a 28 dies, ßcc: coeficient que depèn de l'edat del formigó, t: edat del formigó en dies, s: coeficient en funció del tipus de ciment (= 0,2 per a ciments d'alta resistència i enduriment ràpid (CEM 42,5R, CEM 52,5R), = 0,25 per a ciments normals i d'enduriment ràpid (CEM 32,5R, CEM 42,5), = 0,38 per a ciments d'enduriment lent (CEM 32,25))).

Valor mínim de la resistència:

- Formigons en massa >= 20 N/mm2
- Formigons armats o pretesats >= 25 N/mm2

Tipus de ciment:

- Formigó en massa: Ciments comuns excepte els tipus CEM II/A-Q, CEM II/B-Q, CEM II/A-W, CEM II/B-W, CEM II/A-T, CEM II/B-T i CEM III/C (UNE-EN 197-1), Ciments per a usos especials ESP VI-1 (UNE 80307)
- Formigó armat: Ciments comuns excepte els tipus CEM II/A-Q, CEM II/B-Q, CEM II/A-W, CEM II/B-W, CEM II/A-T, CEM II/B-T, CEM III/C i CEM V/B (UNE-EN 197-1)
- Formigó pretesat: Ciments comuns tipus CEM I, CEM II/A-D, CEM II/A-V, CEM II/A-P i CEM II/A-M(V,P) (UNE-EN 197-1)
- Es considera inclòs dins dels ciments comuns els ciments blancs (UNE 80305)
- Es consideren inclosos els ciments de característiques addicionals com els resistents als sulfats i/o a l'aigua de mar (UNE 80303-1 i UNE 80303-2), i els de baix calor d'hidratació (UNE-EN 14216)

Classe del ciment: 32,5 N

Densitats dels formigons:

- Formigons en massa (HM):
    - 2.300 kg/m3 si fck <=50 N/mm2
    - 2.400 kg/m3 si fck > 50 N/mm2
- Formigons armats i pretensats (HA-HP): 2500 kg/m3

El contingut mínim de ciment ha d'estar d'acord amb les prescripcions de el Código Estructural, en funció de la classe d'exposició (taula 43.2.1.a). La quantitat mínima de ciment considerant el tipus d'exposició més favorable ha de ser:

- Obres de formigó en massa: >= 200 kg/m3
- Obres de formigó armat: >= 250 kg/m3
- Obres de formigó pretesat: >= 275 kg/m3
- A totes les obres: <= 500 kg/m3

La relació aigua/ciment ha d'estar d'acord amb les prescripcions de l´Codigo Estructural, en funció de la classe d'exposició (taula 37.3.2.a). La relació aigua/ciment considerant el tipus d'exposició més favorable ha de ser:

- Formigó en massa: <= 0,65
- Formigó armat: <= 0,65
- Formigó pretesat: <= 0,60

Assentament en el con d'Abrams (UNE EN 12350-2):

- Consistència seca: 0 - 2 cm
- Consistència plàstica: 3 - 5 cm
- Consistència tova: 6 - 9 cm
- Consistència fluida: 10-15 cm
- Consistència líquida: 16-20 cm

La consistència (L) líquida només es podrà aconseguir mitjançant additiu superfluidificant

Ió clor total aportat per components d'un formigó no pot superar:

- Pretensat: <= 0,2% pes de ciment
- Armat: <= 0,4% pes de ciment
- En massa amb armadura de fissuració: <= 0,4% pes de ciment

Quantitat total de fins (sedàs 0,063) al formigó, corresponents als granulats i al ciment:

- Si l'aigua és standard: < 175 kg/m3
- Si l'aigua és reciclada: < 185 kg/m3

Toleràncies:

- Assentament en el con d'Abrams:
    - Consistència seca: Nul
    - Consistència plàstica o tova: ± 1 cm
    - Consistència fluida: ± 2 cm
    - Consistència líquida: ± 2 cm

FORMIGONS PER A PILOTS FORMIGONATS "IN SITU"

Tamany màxim del granulat. El més petit dels següents valors:

- <= 32 mm
- <= 1/4 separació entre barres d'acer longitudinals

Dosificacions de pastat:

- Contingut de ciment:
    - Formigons abocats en sec: >= 325 kg/m3
    - Formigons submergits: >= 375 kg/m3
- Relació aigua-ciment (A/C): < 0,6
- Contingut de fins d <0,125 (ciment inclòs):
    - Granulat gruixut d > 8 mm: >= 400 kg/m3
    - Granulat gruixut d <= 8 mm: >= 450 kg/m3

Consistència del formigó:

Assentament con d'Abrams(mm)	Condicions d'ús
130 <= H <= 180	- Formigó abocat en sec

H >= 160	- Formigó bombejat, submergit o abocat sota aigua amb tub tremie
H >= 180	- Formigó submergit, abocat sota fluid estabilitzador amb tub tremie

El formigó ha de tenir la docilitat i fluïdesa adequada, i aquests valors s'han de mantenir durant tot el procés de formigonat, per tal d'evitar embussos als tubs de formigonar.

FORMIGONS PER A PANTALLES FORMIGONADES "IN SITU"

Contingut mímin de ciment en funció de la grandària màxima del granulat:

Grandària màxima del granulat(mm)	Contingut mínim de ciment(kg)
32	350
25	370
20	385
16	400

Grandària màxima del granulat. El més petit dels següents valors:

- <= 32 mm
- <= 1/4 separació entre barres d'acer longitudinals

Dosificacions de pastat:

- Contingut de ciment en pantalles contínues de formigó armat:
  - Formigons abocats en sec: >= 325 kg/m3
  - Formigons submergits: >= 375 kg/m3
- Relació aigua-ciment: 0,45 < A/C < 0,6
- Contingut de fins d <=0,125 mm (ciment inclòs):
  - Granulat gruixut D <= 16 mm: <= 450 kg/m3
  - Granulat gruixut D > 16 mm: = 400 kg/m3
- Assentament al con d'Abrams: 160 < A < 220 mm

El formigó ha de tenir la docilitat i fluïdesa adequada, i aquests valors s'han de mantenir durant tot el procés de formigonat, per tal d'evitar embussos als tubs de formigonar.

FORMIGÓ PER A PAVIMENTS

La fabricació del formigó no es podrà iniciar fins que la DF no hagi aprovat la fórmula de treball i el corresponent tram de prova (apartat d'execució). Aquesta fórmula inclourà:

- La identificació de cada fracció d'àrid i la seva proporció ponderal en sec
- La granulometria de la mescla d'àrids per als tamisos 40 mm; 25 mm; 20 mm; 12,5 mm; 8 mm; 4 mm; 2 mm; 1 mm; 0,500 mm; 0,250 mm; 0,125 mm; i 0,063 mm UNE EN 933-2.
- La dosificació de ciment, aigua i, si és el cas de cada additiu, referides a amassada
- La resistència característica a flexotracció a 7 i a 28 dies.
- La consistència del formigó fresc, i el contingut d'aire ocluït.

El pes total de partícules que passen pel tamís 0,125 mm UNE EN 933-2 no serà major de 450 kg/m3, inclòs el ciment.

Contingut de ciment: >= 300 kg/m3

Relació aigua/ciment: <= 0,46

Assentament en el con d'Abrams (UNE 83313): 2 - 6 cm

Proporció d'aire ocluït (UNE 83315): <= 6%

En zones sotmeses a nevades o gelades serà obligatòria la utilització d'un inclusor d'aire, i en aquest cas, la proporció d'aire ocluit en el formigó fresc no serà inferior al 4,5 % en volum.
Tolerències:
- Assentament en el con d'Abrams: ± 1 cm

2.- CONDICIONS DE SUBMINISTRAMENT I EMMAGATZEMATGE

Subministrament: En camions formigonera.
El formigó ha d'arribar a l'obra sense alteracions en les seves característiques, formant una barreja homogènia i sense haver iniciat l'adormiment.
Queda expressament prohibit l'addició al formigó de qualsevol quantitat d'aigua o altres substàncies que puguin alterar la composició original.
Emmagatzematge: No es pot emmagatzemar.

3.- UNITAT I CRITERI D'AMIDAMENT

Unitat d'amidament: la indicada a la descripció de l'element
Criteri d'amidament: quantitat necessària subministrada a l'obra

4.- NORMATIVA DE COMPLIMENT OBLIGATORI

Real Decreto 470/2021, de 29 de Junio, por el que se aprueba el Código Estructural.
PILOTS I PANTALLES FORMIGONADES "IN SITU"
Documento Básico de Seguridad estructural DB-SE, parte II del CTE, aprobado por el Real Decreto 314/2006.
FORMIGÓ PER A PAVIMENTS
Orden FOM/891/2004, de 1 de marzo, por la que se actualizan determinados artículos del Pliego de Prescripciones Técnicas Generales para Obras de Carreteras y Puentes, relativos a firmes y pavimentos (PG-3).

5.- CONDICIONS DE CONTROL DE RECEPCIÓ

CONDICIONS DE MARCATGE I CONTROL DE LA DOCUMENTACIÓ:
El subministrador ha de lliurar amb cada càrrega un full on constin, com a mínim, les dades següents:
- Identificació del subministrador
- Número de sèrie de la fulla de subministrament
- Data i hora de lliurament
- Nom de la central de formigó
- Identificació del peticionari
- Quantitat de formigó subministrat
- Formigons designats per propietats d'acord a l'art. 33.6 de el Código Estructural, indicant com a mínim:
    - Resistència a la compressió
    - Tipus de consistència

- Grandària màxima del granulat
- Tipus d'ambient segons la taula 27.1 de el Código Estrucutral

- Formigons designats per dosificació d'acord a l'art. 33.6 de el Código Estructural, indicant com a mínim:
  - Contingut de ciment per m3
  - Relació aigua/ciment
  - Tipus, classe i marca del ciment
  - Contingut en addicions
  - Contingut en additius
  - Tipus d'additiu segons UNE_EN 934-2, si n'hi ha
  - Procedència i quantitat de les addicions o indicació que no en té
- Identificació del ciment, additius i addicions
- Designació específica del lloc de subministrament
- Identificació del camió i de la persona que fa la descàrrega
- Hora límit d'us del formigó

OPERACIONS DE CONTROL EN FORMIGÓ ESTRUCTURAL:

Determinació de la dosificació (si és el cas) mitjançant assaigs previs de laboratori. Per a cada dosificació estudiada es realitzaran 3 series de 4 provetes, procedents de 3 pastades fabricades a la central. 2 provetes s'assajaran a compressió i les altres 2 a l'assaig de penetració d'aigua.

Assaigs característics de comprovació de la dosificació aprovada. Per a cada tipus de formigó es realitzaran 6 sèries de 2 provetes que s'assajaran a compressió a 28 dies, segons UNE EN 12390-3. No seran necessaris aquests assaigs si el formigó procedeix de central certificada, o es disposa de suficient experiència en el seu ús.

Abans del inici de l'obra, i sempre que sigui necessari segons l'article 43.3.2 de el Código Estructural, es realitzarà l'assaig de la fondària de penetració d'aigua sota pressió, segons UNE EN 12390-8.

Inspeccions no periòdiques a la planta per tenir constància que es fabrica el formigó amb la dosificació correcte.

Per a totes les amassades es durà a terme el corresponent control de les condicions de subministrament.

Control estadístic de la resistència (Código Estructural): Per a formigons sense distintiu de qualitat, es realitzaran lots de control de com a màxim:

- Volum de formigonament: <= 100 m3
- Elements o grups d'elements que treballen a compressió:
  - Temps de formigonament <= 2 setmanes; superfície construïda <= 500 m2; Nombre de plantes <= 2
- Elements o grups d'elements que treballen a flexió:
  - Temps de formigonament <= 2 setmanes; superfície construïda <= 1000 m2; Nombre de plantes <= 2
- Massissos:
  - Temps de formigonament <= 1 setmana

El número de lots no serà inferior a 3. Totes les pastades d'un lot procediran del mateix subministrador, i tindran la mateixa dosificació.

En cas de disposar d'un distintiu oficialment reconegut, es podran augmentar els valors anteriors multiplicant-los per 2 o per 5, en funció del nivell de garantia per al que s'ha efectuat el reconeixement, conforme a l'article 33.2 de el Código Estructural.

Control 100x100 (Código Estructural): Serà d'aplicació a qualsevol estructura, sempre que es faci abans del subministrament del formigó. La conformitat de la resistència es comprova determinant la

mateixa en totes les pastades sotmeses a control i calculant el valor de la resistència característica real.

Control indirecte de la resistència (Código Estructural): Només es podrà aplicar en formigons que disposin d'un distintiu de qualitat oficialment reconegut i que s'utilitzin en:

- Elements d'edificis de vivendes d'una o dues plantes, amb llums inferiors a 6,00 metres
- Elements d'edificis de vivendes de fins a 4 plantes, que treballin a flexió, amb llums inferiors a 6,00 metres

Haurà de complir, a més, que l'ambient sigui I o II, i que en el projecte s'hagi adoptat una resistència de càlcul a compressió Fcd no superior a 10 N/mm2.

La DF podrà eximir la realització dels assaigs característics de dosificació quan el formigó que es vagi a subministrar estigui en possessió d'un distintiu de qualitat oficialment reconegut, o quan es disposi d'un certificat de dosificació amb una antiguitat màxima de 6 mesos.

OPERACIONS DE CONTROL EN FORMIGÓ PER A PAVIMENTS:

Determinació de la fórmula de treball. Per a cada dosificació analitzada es realitzarà:

- Confecció de 2 sèries de 2 provetes, segons la norma UNE 83301. Per a cada sèrie es determinarà la consistència (UNE 83313), la resistència a flexotracció a 7 i a 28 dies (UNE 83305) i, si és el cas, el contingut d'aire ocluit (UNE EN 12350-7).

Si la resistència mitja a 7 dies resultés superior al 80% de l'especificada a 28 dies, i no s'haguessin obtingut resultats del contingut d'aire ocluït i de la consistència fora dels límits establerts, es podrà procedir a la realització d'un tram de prova amb aquest formigó. En cas contrari, s'haurà d'esperar als 28 dies i s'introduiran les modificacions necessàries en la dosificació, i es repetiran els assaigs de resistència.

Control de fabricació i recepció.

- Inspecció no sistemàtica a la planta de fabricació del formigó
- Per a cada fracció d'àrid, abans de l'entrada al mesclador, es realitzaran amb la freqüència indicada, els següents assaigs:
    - Com a mínim 2 cops al dia, 1 pel matí i un altre per la tarda:
        - Assaig granulomètric (UNE-EN 933-1)
        - Equivalent de sorra de l'àrid fi (UNE EN 933-8)
        - Terrossos d'argila (UNE 7133)
        - Índex de llenques de l'àrid gros (UNE EN 933-3)
        - Proporció de fins que passen pel tamís 0,063 mm (UNE EN 933-2)
    - Com a mínim 1 cop al mes, i sempre que es canviï de procedència el subministrament:
        - Coeficient de Los Ángeles de l'àrid gros (UNE EN 1097-2)
        - Substàncies perjudicials (Código Estructural)
- Sobre una mostra de la mescla d'àrids es realitzarà cada dia un assaig granulomètric (UNE EN 933-1)
- Comprovació de l'exactitud de les bàscules de dosificació un cop cada 15 dies.
- Inspecció visual del formigó en cada element de transport i comprovació de la temperatura.
- Recepció del full de subministrament del formigó, per a cada partida.
- Es controlaran com a mínim 2 cops al dia (matí i tarda):
    - Contingut d'aire ocluït en el formigó (UNE 83315)
    - Consistència (UNE 83313)
    - Fabricació de provetes per a assaig a flexotracció (UNE 83301)

CRITERIS DE PRESA DE MOSTRES EN FORMIGÓ ESTRUCTURAL:

Els controls s'han de realitzar segons les instruccions de la DF i lel Código Estructural.

CRITERIS DE PRESA DE MOSTRES EN FORMIGÓ PER A PAVIMENTS:

Es seguiran els criteris que en cada cas, indiqui la DF. Cada sèrie de provetes es prendrà d'amassades diferents.

Quan s'indica una freqüència temporal de 2 assaigs per dia, es realitzarà un pel mati i l'altre per la tarda.

INTERPRETACIÓ DE RESULTATS I ACTUACIONS EN CAS D'INCOMPLIMENT, EN FORMIGÓ ESTRUCTURAL:

No s'ha d'acceptar el subministrament de formigó que no arribi identificat segons les condicions del plec.

Control estadístic: La conformitat del lot en relació a la resistència es comprovarà a partir dels valors mitjos dels resultats obtinguts sobre 2 provetes agafades de cada una de les N pastades controlades d'acord amb:

- Resistència característica especificada en projecte Fck (N/mm2): <= 30
  - Formigons amb distintius de qualitat oficialment reconeguts conforme a l'article 33.2 de l'Código Estructural: N >= 1
  - Altres casos: N >= 3
- Resistència característica especificada en projecte Fck (N/mm2): >= 35 i <= 50
  - Formigons amb distintius de qualitat oficialment reconeguts conforme a l'article 33.2 de l'Código Estructural: N >= 1
  - Altres casos: N >= 4
- Resistència característica especificada en projecte Fck (N/mm2): >= 50
  - Formigons amb distintius de qualitat oficialment reconeguts conforme a l´Codigo Estructural: N >= 2
  - Altres casos: N >= 6

La presa de mostres es realitzarà aleatòriament entre les pastades de l'obra sotmesa a control. Un cop efectuats els assaigs, s'ordenaran els valors mitjos, xi, de les determinacions de resistència obtingudes per a cadascuna de les N pastades controlades: x1 <= x2 <= ... <= xn

En els casos en que el formigó estigui en possessió d'un distintiu de qualitat oficialment reconegut, s'acceptarà quan xi >= fck. A més, es considerarà com un control d'identificació, per tant els criteris d'acceptació en aquest cas tenen per objecte comprovar la pertinença del formigó del lot a una producció molt controlada, amb una resistència certificada i estadísticament avaluada amb un nivell de garantia molt exigent.

Si el formigó no disposa de distintiu, s'acceptarà si:

f(x) = x K2rN >= fck

on:

- f(x) Funció d'acceptació
- x Valor mig dels resultats obtinguts en les N pastades assajades
- K2 Coeficient:

Coeficient:

- Número de pastades:
  - 3 pastades: K2 1,02; K3: 0,85
  - 4 pastades: K2 0,82; K3: 0,67
  - 5 pastades: K2 0,72; K3: 0,55
  - 6 pastades: K2 0,66; K3: 0,43
- rN: Valor del recorregut mostral definit com a: rN = x (N) x (1)
- x(1): Valor mínim dels resultats obtinguts en les últimes N pastades
- x(N): Valor màxim dels resultats obtinguts en les últimes N pastades
- fck: Valor de la resistència característica especificada en el projecte

Si el formigó no disposa de distintiu, però es fabrica de forma contínua a central d'obra o són subministrats de forma contínua per la mateixa central de formigó preparat, en els que es controlen a l'obra més de 36 pastades del mateix formigó, s'acceptarà si: f(x(1)) = x(1) K3s35* >= fck.

On: s35* Desviació típica mostral, corresponent a les últimes 35 pastades
Quan la consistència s'hagi definit pel seu tipus, segons l'art. 35.2, s'acceptarà el formigó si la mitjana aritmètica dels dos valors obtinguts està compresa dins del interval corresponent.
Si s'ha definit pel seu assentament, s'acceptarà el formigó quan la mitjana dels dos valors estigui compresa dins de la tolerància exigida.
El incompliment d'aquests criteris suposarà el rebuig de la pastada.
Control 100x100: Per a elements fabricats amb N pastades, el valor de la fc,real correspon a la resistència de la pastada que, un cop ordenades les N determinacions de menor a major, ocupa el lloc n=0,05 N, arrodonint-se n per excés. Si el número de pastades a controlar és igual o inferior a 20, fc,real serà el valor de la resistència de la pastada més baixa trobada a la sèrie.
S'acceptarà quan: fc,real >= fck
Control indirecte: S'acceptarà el formigó subministrat quan es compleixi a la vegada que:
- Els resultats dels assaigs de consistència compleixen amb els apartats anteriors
- Es manté la vigència del distintiu de qualitat del formigó durant la totalitat del subministrament
- Es manté la vigència del reconeixement oficial del distintiu de qualitat

INTERPRETACIÓ DE RESULTATS I ACTUACIONS EN CAS D'INCOMPLIMENT EN FORMIGÓ PER A PAVIMENTS:
- Interpretació dels assaigs característics:
Si la resistència característica a 7 dies resulta superior al 80 % de l'especificada a 28 dies, i els resultats del contingut d'aire ocluit i de la consistència es troben dins dels límits establerts, es podrà iniciar el tram de prova amb el formigó corresponent. En cas contrari, s'haurà d'esperar als resultats a 28 dies i, en el seu cas, s'introduiran els ajustos necessaris a la dosificació, repetint-se els assaigs característics.
- Interpretació dels assaigs de control de resistència:
- El lot s'accepta si la resistència característica a 28 dies és superior a l'exigida. En altre cas:
  - Si fos inferior a ella, però no al seu 90%, el Contractista podrà escollir entre acceptar les sancions previstes en el Plec de Prescripcions Tècniques Particulars, o sol·licitar la realització d'assaigs d'informació. Aquestes sancions no podran ser inferiors a l'aplicació d'una penalització al preu unitari del lot, la quantia de la qual sigui igual al doble de la merma de resistència, expressades ambdues en proporció.
  - Si està per sota del 90%, es realitzaran, a càrrec del contractista, els corresponents assaigs d'informació.
- Assaigs d'informació:
Abans dels 54 dies d'acabada l'estesa del lot, s'extrauran 6 testimonis cilíndrics (UNE 83302) que s'assajaran a tracció indirecta (UNE 83306) a edat de 56 dies. La conservació dels testimonis durant les 48 hores anteriors a l'assaig es realitzarà segons la norma UNE 83302.
El valor mig dels resultats dels assaigs d'informació del lot es compararan amb el resultat mig corresponent al tram de prova. El lot s'accepta si la resistència mitjana del lot és superior. En cas d'incompliment, cal distingir tres casos:
  - Si fos inferior a ell, però no al seu 90%, s'aplicaran al lot les sancions previstes en el Plec de Prescripcions Tècniques Particulars.
  - Si fos inferior al seu 90%, però no al seu 70%, el Director de les Obres podrà aplicar les sancions previstes en el Plec de Prescripcions Tècniques Particulars, o bé ordenar la demolició del lot i la seva reconstrucció, a càrrec del Contractista.
  - Si fos inferior al seu 70% es demolirà el lot i es reconstruirà, a càrrec del Contractista.
Les sancions referides no podran ser inferiors a l'aplicació d'una penalització al preu unitari del lot, la quantia del qual sigui igual al doble de la merma de resistència, expressades ambdues en proporció.

La resistència de cada pastada a una determinada edat, es determinarà com a mitjana de les resistències de les provetes fabricades amb un formigó de la pastada en qüestió i assajades a l'edat determinada. A partir de la mínima resistència obtinguda en qualsevol pastada del lot, es podrà estimar la característica multiplicant aquella per un coeficient donat per la taula següent:

Coeficient (En funció del nombre de sèries que formen el lot):

- 2 sèries: 0,88
- 3 sèries: 0,91
- 4 sèries: 0,93
- 5 sèries: 0,95
- 6 sèries: 0,96

Quan l'assentament en el con d'Abrams no s'ajusti als valors especificats a la fórmula de treball, es rebutjarà el camió controlat.

B0 - MATERIALS BÀSICS

B09 - ADHESIUS

B094- - ADHESIU PER A RAJOLA CERÀMICA

0.- ELEMENTS QUE CONTEMPLA EL PLEC

B094-06TJ.

Plec de condicions

1.- DEFINICIÓ I CONDICIONS DELS ELEMENTS

Barreja d'un o més conglomerants minerals amb granulats triats i additius especials.
S'han considerat els tipus següents:
- Morter adhesiu
CARACTERÍSTIQUES GENERALS:
No ha de tenir grumolls ni principis d'aglomeració.
ADHESIU PER A RAJOLES CERÀMIQUES:
Mescla de conglomerants càrregues minerals i additius orgànics que donen com a resultat una pasta adequada per a fixar revestiments ceràmics en terres i parets situats en exterior o interior.
S'han considerat els tipus següents:
- Adhesiu cimentós (C): Mescla de conglomerants hidràulics, additius orgànics i càrregues minerals, que s'han de barrejar amb aigua just abans d'utilitzar-se.
- Adhesiu en dispersió (D): Mescla de conglomerant orgànic en forma de polímer en dispersió aquosa, additius orgànics i càrregues minerals, que es presenta llesta per a ser utilitzada.
- Adhesiu de resines reactives (R): Mescla de resines sintètiques, additius orgànics i càrregues minerals que el seu enduriment resulta d'una reacció química, poden presentar-se en forma d'un o més components.
S'han considerat les classes següents, en funció de les característiques addicionals:
- 1: Normal
- 2. Millorat (compleix amb els requisits per a les característiques addicionals)
- F: D'adormiment ràpid
- T: Amb lliscament reduït
- E: Amb temps obert perllongat (només per a adhesius cimentosos millorats i adhesius en dispersió millorats).
ADHESIU CIMENTÓS (C):
Característiques dels adhesius d'adormiment normal:
- Adherència inicial (UNE-EN 1348): >= 0,5 N/mm2
- Adherència després d'immersió en aigua (UNE-EN 1348): >= 0,5 N/mm2
- Adherència després d'envelliment amb calor (UNE-EN 1348): >= 0,5 N/mm2
- Adherència després de cicles gel-desgel (UNE-EN 1348): >= 0,5 N/mm2
- Temps obert: adherència (EN 1346): >= 0,5 N/mm2 (després de >= 20 min)
Els adhesius d'adormiment ràpid, han de complir a més:
- Adherència inicial (UNE-EN 1348): >= 0,5 N/mm2 (abans de les 24 h)
- Temps obert: adherència (EN 1346): >= 0,5 N/mm2 (després de >= 10 min)

Característiques especials:
- Lliscament (UNE-EN 1308): <= 0,5 mm
Característiques addicionals:
- Alta adherència inicial (UNE-EN 1348): >= 1 N/mm2
- Alta adherència després d'immersió en aigua (UNE-EN 1348): >= 1 N/mm2
- Alta adherència després d'envelliment amb calor (UNE-EN 1348): >= 1 N/mm2
- Alta adherència inicial després de cicles de gel-desgel (UNE-EN 1348): >= 1 N/mm2
- Temps obert ampliat: adherència (UNE-EN 1346): >= 0,5 N/mm2 (desprès de 30 min)
ADHESIUS EN DISPERSIÓ (D):
Característiques fonamentals:
- Adherència inicial (UNE-EN 1324): >= 1 N/mm2
- Adherència després d'envelliment amb calor (UNE-EN 1324): >= 1 N/mm2
- Temps obert: adherència (EN 1346): >= 0,5 N/mm2 (després de >= 20 min)
Característiques especials:
- Lliscament (UNE-EN 1308): <= 0,5 mm
Característiques addicionals:
- Adherència després d'immersió en aigua (UNE-EN 1324): >= 0,5 N/mm2
- Adherència a alta temperatura (UNE-EN 1324): >= 1 N/mm2
- Temps obert ampliat: adherència (UNE-EN 1346): >= 0,5 N/mm2 (desprès de 30 min)
ADHESIUS DE RESINES REACTIVES (R):
Característiques fonamentals:
- Adherència inicial (UNE-EN 12003): >= 2 N/mm2
- Adherència després d'immersió en aigua (UNE-EN 12003): >= 2 N/mm2
- Temps obert: adherència (EN 1346): >= 0,5 N/mm2 (després de >= 20 min)
Característiques especials:
- Lliscament (UNE-EN 1308): <= 0,5 mm
Característiques addicionals:
- Adherència després del xoc tèrmic (UNE-EN 12003): >= 2 N/mm2

2.- CONDICIONS DE SUBMINISTRAMENT I EMMAGATZEMATGE

Subministrament: en envasos tancats hermèticament.
Emmagatzematge: En el seu envàs d'origen i en llocs secs, sense contacte directe amb el terra i protegit de la intempèrie, de manera que no se n'alterin les condicions inicials.
Temps màxim d'emmagatzematge:
- Morter adhesiu: 1 any

3.- UNITAT I CRITERI D'AMIDAMENT

Unitat d'amidament: la indicada a la descripció de l'element
Criteri d'amidament: quantitat necessària subministrada a l'obra

4.- NORMATIVA DE COMPLIMENT OBLIGATORI

ADHESIU PER A RAJOLES CERÀMIQUES:

UNE-EN 12004:2001 Adhesivos para baldosas cerámicas. Definiciones y especificaciones.
UNE-EN 12004/A1:2002 Adhesivos para baldosas cerámicas. Definiciones y especificaciones.

5.- CONDICIONS DE CONTROL DE RECEPCIÓ

CONDICIONS DE MARCATGE I CONTROL DE LA DOCUMENTACIÓ EN ADHESIU PER A RAJOLES CERÀMIQUES:

El subministrador ha de posar a disposició de la DF en el cas que aquesta ho sol·liciti, la documentació següent, que acredita el marcatge CE, segons el sistema d'avaluació de conformitat aplicable, d'acord amb el que disposa l'apartat 7.2.1 del CTE:

- Productes per a usos per a la construcció:
  - Sistema 3: Declaració de Prestacions

A l'embalatge o a l'albarà de lliurament han de constar-hi les dades següents:

- Nom del producte
- Marca del fabricant i lloc d'origen
- Data i codi de producció, caducitat i condicions d'emmagatzematge
- Referència a la norma UNE-EN 12004
- Tipus d'adhesiu, designat segons l'apartat 6 de la norma UNE-EN 12004
- Marca CE de conformitat amb el que disposen els Reials Decrets 1630/1992 de 29 de desembre i 1328/1995 de 28 de juliol
- Instruccions d'us:
  - Proporcions de la mescla
  - Temps de maduració: interval de temps des del moment de fer la mescla i el moment en que està llest per a ser aplicat
  - Vida útil: interval de temps màxim en que el material pot ser utilitzat desprès de fer la mescla
  - Mètode d'aplicació
  - Temps obert
  - Temps que cal esperar des del rejuntat fins que es permeti la circulació
  - Àmbit d'aplicació

B0 - MATERIALS BÀSICS

B0A - FERRETERIA

B0AK- - CLAU

0.- ELEMENTS QUE CONTEMPLA EL PLEC

B0AK-07AS.

Plec de condicions

1.- DEFINICIÓ I CONDICIONS DELS ELEMENTS

Elements metàl·lics per a subjectar coses introduint-los mitjançant cops o impactes.
S'han considerat els elements següents:
- Claus d'acer
- Claus de coure
- Claus d'acer galvanitzat
Claus són tiges metàl·liques, punxagudes d'un extrem i amb una cabota a l'altre.
CARACTERÍSTIQUES GENERALS:
Han de tenir la forma, mides i resistències adequats als elements que han d'unir.
Han de ser rectes, amb la punta afilada i regular.
Els claus d'acer han de complir les determinacions de les normes UNE 17-032, UNE 17-033, UNE 17-034, UNE 17-035 i UNE 17-036.
ACABAT SUPERFICIAL GALVANITZAT:
El seu recobriment de zinc ha de ser llis, sense discontinuïtats, ni exfoliacions i no ha de tenir taques ni d'altres imperfeccions superficials.
Protecció de galvanitzat: >= 275 g/m2
Puresa del zinc, en pes: >= 98,5%
Toleràncies dels claus i tatxes:
- Llargària: ± 1 D

2.- CONDICIONS DE SUBMINISTRAMENT I EMMAGATZEMATGE

Subministrament: Empaquetats.
Emmagatzematge: En llocs protegits de la pluja i la humitat.

3.- UNITAT I CRITERI D'AMIDAMENT

Unitat d'amidament: la indicada a la descripció de l'element
Criteri d'amidament: quantitat necessària subministrada a l'obra

4.- NORMATIVA DE COMPLIMENT OBLIGATORI

CLAUS I TATXES:

UNE 17032:1966 Puntas redondeadas de cabeza plana lisa. Medidas.

UNE 17033:1966 Puntas redondeadas de cabeza plana rayada. Medidas.

UNE 17034:1966 Puntas redondeadas de cabeza plana ancha.

UNE 17035:1966 Puntas de cabeza cónica.

UNE 17036:1966 Puntas redondeadas de cabeza perdida.

B0 - MATERIALS BÀSICS

B0A - FERRETERIA

B0AM- - FILFERRO

0.- ELEMENTS QUE CONTEMPLA EL PLEC

B0AM-078F,B0AM-078G.

Plec de condicions

1.- DEFINICIÓ I CONDICIONS DELS ELEMENTS

Fil d'acer dolç, flexible i tenaç, obtingut per estiratge en fred o per trefilatge.
S'han considerat els tipus següents:
- Filferro d'acer
- Filferro d'acer galvanitzat
- Filferro d'acer plastificat
- Filferro recuit

CARACTERÍSTIQUES GENERALS:
Ha de ser de secció constant i uniforme.
Ha de complir les especificacions de la norma UNE 36722.
ACABAT SUPERFICIAL GALVANITZAT:
El seu recobriment de zinc ha de ser homogeni, llis, sense discontinuïtats, escames, grans, rugositats o esquerdes, no ha de tenir taques ni d'altres imperfeccions superficials.
La masa mínima del recobriment de zinc (UNE 37-504)ha de complir les especificacions de les taules I i II de l'UNE 37-506.
Resisténcia a la tracció (UNE 37-504):
- Qualitat G1 o G2: 1770 N/mm2
- Qualitat G3: 1570 N/mm2

Adherència del recobriment (UNE 37-504): Ha de complir
Puresa del zinc (UNE 37-504): >= 98,5%
Toleràncies:
- Diàmetre: ± 2% diàmetre nominal

FILFERRO D'ACER PLASTIFICAT:
Filferro d'acer de baix contingut de carboni, galvanitzat en calent, amb un recobriment orgànic de PVC aplicat per extrusió o sinterització.
El recobriment de PVC ha de complir les especificacions de l'apartat 6.3 de l'UNE 36-732.
La concentricitat i l'adherència del recobriment de PVC ha de complir les especificacions del article 6.5 UNE 36-732.
Característiques del galvanitzat: G-1B (UNE 37-506)
Resistència a la tracció:
- Qualitat recuit: =< 600 N/mm2
- Qualitat dur: > 600 N/mm2

Toleràncies:
- Diàmetre: taula 1 UNE 36-732

2.- CONDICIONS DE SUBMINISTRAMENT I EMMAGATZEMATGE

Subministrament: En rotlles. A l'embalatge o albarà de lliurament hi han de constar les dades següents:
- Identificació del fabricant o nom comercial
- Identificació del producte
- Diàmetre i llargària dels rotlles

Emmagatzematge: En llocs secs i protegits de la intempèrie.

3.- UNITAT I CRITERI D'AMIDAMENT

Unitat d'amidament: la indicada a la descripció de l'element
Criteri d'amidament: quantitat necessària subministrada a l'obra

4.- NORMATIVA DE COMPLIMENT OBLIGATORI

FILFERRO D'ACER:
* UNE 36722:1974 Alambre de acero de bajo contenido en carbono. Medidas y tolerancias.

FILFERRO D'ACER GALVANITZAT:
* UNE 37506:1983 Alambres de acero galvanizados en caliente para usos generales. Designación de calidades. Caracterisicas generales.
* UNE 37502:1983 Alambres de acero galvanizados en caliente. Condiciones técnicas de suministro.

FILFERRO PLASTIFICAT:
* UNE 36732:1995 Alambres de acero y productos de alambre para cerramientos. Recubrimientos orgánicos sobre el alambre. Recubrimientos de poli(cloruro de vinilo).

B0 - MATERIALS BÀSICS

B0A - FERRETERIA

B0AO- - TAC DE MATERIAL PLÀSTIC

0.- ELEMENTS QUE CONTEMPLA EL PLEC

B0AO-07II.

Plec de condicions

1.- DEFINICIÓ I CONDICIONS DELS ELEMENTS

Conjunt d'una peça per a encastar (tac) i un cargol o un vis. El sistema de subjecció del tac pot ser per adherència química o per expansió produida per la deformació de la peça en ser comprimida pel cargol.
S'han considerat els tipus següents:
- Tac d'expansió de niló i vis d'acer
- Tac d'expansió d'acer, amb vis, volandera i femella del mateix material
- Fixació mecànica formada per una base metàl·lica cargolada, vis d'acer, beina de PVC, volanderes d'estanquitat i tap de cautxú
- Tac químic format per una ampolla amb resina, cargol, volandera i femella

CARACTERÍSTIQUES GENERALS:
El disseny del tac ha de ser l'adient al suport i als esforços que ha de suportar.
Els cargols no han de tenir imperfeccions (rebaves, emprentes, etc) que impedeixin cargolar els elements.
El vis ha d'anar protegit contra la corrosió.
Els diàmetres del tac i vis han de ser compatibles.
El perfil de la femella ha de ser segons el seu diàmetre (UNE 17-008).
Cementació del vis: > 0,1 mm
VOLANDERES:
Diàmetre interior de la volandera:
- Diàmetre del cargol 10 mm: 11 mm
- Diàmetre del cargol 11 mm: 13 mm

2.- CONDICIONS DE SUBMINISTRAMENT I EMMAGATZEMATGE

Subministrament: S'ha de subministrar conjuntament amb totes les peces necessàries per a la seva correcta col·locació en capses, on han de figurar:
- Identificació del fabricant
- Diàmetres
- Llargàries
- Unitats
- Instruccions d'ús

Emmagatzematge: En llocs protegits de la pluja i la humitat.

3.- UNITAT I CRITERI D'AMIDAMENT

Unitat d'amidament: la indicada a la descripció de l'element
Criteri d'amidament: quantitat necessària subministrada a l'obra

4.- NORMATIVA DE COMPLIMENT OBLIGATORI

No hi ha normativa de compliment obligatori.

B0 - MATERIALS BÀSICS

B0B - ACER I METALL EN PERFILS O BARRES

B0B7- - ACER EN BARRES CORRUGADES

0.- ELEMENTS QUE CONTEMPLA EL PLEC

B0B7-106S.

Plec de condicions

1.- DEFINICIÓ I CONDICIONS DELS ELEMENTS

Acer per a armadures passives d'elements de formigó:
S'han considerat els elements següents:
- Barres corrugades
CARACTERÍSTIQUES GENERALS:
En el cas de que el material s'utilitzi en obra pública, l'acord de Govern de la Generalitat de Catalunya de 9 de juny de 1998, exigeix que els materials siguin de qualitat certificada o puguin acreditar un nivell de qualitat equivalent, segons les normes aplicables als estats membres de la Unió Europea o de l'Associació Europea de Lliure Canvi.
També en aquest cas, es procurarà que els esmentats materials disposin de l'etiqueta ecològica europea, regulada en el Reglament 880/1992/CEE o bé altres distintius de la Comunitat Europea.
Els productes d'acer per a armadures passives no han de tenir defectes superficials ni fissures.
L'armadura ha de ser neta, sense taques de greix, d'oli, de pintura, de pols o de qualsevol altre matèria perjudicial.
Els filferros llisos només es poden utilitzar com elements de connexió d'armadures bàsiques electrosoldades en gelosia.
Les barres corrugades han de tenir al menys dues files de corrugues transversals, uniformement distribuïdes al llarg de tota la llargària. Dins de cada fila, les corrugues han d'estar uniformement espaiades.
Les característiques següents han de complir amb els valors declarats pel fabricant, assajades segons la norma corresponent, dins del límit de tolerància indicat, en el seu cas:
- Diàmetre nominal: s'ha d'ajustar als valors especificats a la taula 6 de la UNE-EN 10080.
  - Diàmetres nominals <= 10,00 mm: Variació en intervals de mig mm
  - Diàmetres nominals > 10,00 mm: Variació en unitats senceres de mm
- Dimensions i geometria de les corrugues: Ha de complir l'especificat en l'apartat 7.4.2 de la UNE-EN 10080.
- Massa per metre: El valor nominal ha de ser l'especificat en la taula 6 de la UNE-EN 10080, en relació amb el diàmetre nominal i l'àrea nominal de la secció transversal
- Secció equivalent: >= 95,5% Secció nominal
- Aptitud al doblegat:
  - Assaig doblegat amb angle >= 180º (UNE-EN 10080, UNE-EN ISO 15630-1): No s'ha d'apreciar trencaments o fissures
  - Assaig doblegat -desdoblegat amb angle >= 90º (UNE-EN 10080, UNE-EN ISO 15630-1): No s'ha d'apreciar trencaments o fissures

Tensió d'adherència (assaig de la biga UNE-EN 10080):
- Tensió d'adherència:
  - D < 8 mm: >= 6,88 N/mm2
  - 8 mm <= D <= 32 mm: >= (7,84-0,12 D) N/mm2
  - D > 32 mm: >= 4,00 N/mm2
- Tensió de última d'adherència:
  - D < 8 mm: >= 11,22 N/mm2
  - 8 mm <= D <= 32 mm: >= (12,74-0,19 D) N/mm2
  - D > 32 mm: >= 6,66 N/mm2
- Composició química (% en massa):

	C	Ceq	S	P	Cu	N
	%màx.	%màx.	%màx.	%màx.	%màx.	%màx.
Colada	0,22	0,050	0,050	0,050	0,800	0,012
Producte	0,24	0,052	0,055	0,055	0,850	0,014

Ceq = Carboni equivalent

Es pot superar el valor màxim per al Carboni en un 0,03% en massa, si el valor del Carboni equivalent disminueix en un 0,02% en massa.

Les característiques anteriors s'han de determinar segons la norma UNE-EN ISO 15630-1.

BARRES I ROTLLES D'ACER CORRUGAT SOLDABLE:

El producte s'ha de designar segons l'especificat en l'apartat 5.1 de la UNE-EN 10080:
- Descripció de la forma
- Referència a la norma EN
- Dimensions nominals
- Classe tècnica

Les característiques següents han de complir amb els valors declarats pel fabricant, assajades segons la norma corresponent, dins del límit de tolerància indicat, en el seu cas:
- Característiques geomètriques del corrugat de les barres han de complir les especificacions de l'apartat 7.4.2 de la norma UNE-EN 10080.
- Característiques mecàniques de les barres:
  - Acer soldable (S)
    - Allargament total sota càrrega màxima:
      - Acer subministrat en barres: >= 5,0%
      - Acer subministrat en rotlles: >= 7,5%
  - Acer soldable amb característiques especials de ductilitat (SD):
    - Allargament total sota càrrega màxima:
      - Acer subministrat en barres: >= 7,5%
      - Acer subministrat en rotlles: >= 10,0%
    - Resistència a fatiga: Ha de complir l'especificat la taula 34.2.d de el Código Estructural
    - Deformació alternativa: Ha de complir l'especificat la taula 34.2.e de el Código Estructural

Designació	Lím.elàstic fy N/mm2	Càrrega unitaria trencament fs(N/mm2)	Allargament trencament al	Relació fs/fy

B 400 S	>= 400	>= 440	>= 14%	>= 1,05
B 500 S	>= 500	>= 550	>= 12%	>= 1,05
B 400 SD	>= 400	>= 480	>= 20%	>= 1,20
				<= 1,35
B 500 SD	>= 500	>= 575	>= 16%	>= 1,15
				<= 1,35

- Diàmetre nominal: S'han d'ajustar a la sèrie següent (mm): 6 8 10 12 14 16 20 25 32 i 40 mm
- S'ha d'evitar utilitzar barres de diàmetre <= 6 mm, en el cas d'armadura muntada o elaborada amb soldadura.

Toleràncies:
- Massa:
  - Diàmetre nominal > 8,0 mm: ± 4,5% massa nominal
  - Diàmetre nominal <= 8,0 mm: ± 6% massa nominal

Les característiques anteriors s'han de determinar segons la norma UNE-EN ISO 15630-1.

2.- CONDICIONS DE SUBMINISTRAMENT I EMMAGATZEMATGE

Emmagatzematge: en llocs en els que restin protegits de la pluja, l'humitat del terra i l'eventual agressivitat de l'ambient.
Es classificaran segons el tipus, qualitat, diàmetre i procedència.
Abans de la seva utilització i en especial despres de períodes llargs d'emmagatzematge en obra, s'ha d'inspeccionar la superfície per tal de comprovar que no hi hagi alteracions superficials.
Pèrdua de pes desprès de l'eliminació d'òxid superficial amb raspall de filferros: < 1%

3.- UNITAT I CRITERI D'AMIDAMENT

Unitat d'amidament: la indicada a la descripció de l'element
Criteri d'amidament: quantitat necessària subministrada a l'obra

4.- NORMATIVA DE COMPLIMENT OBLIGATORI

Real Decreto 470/2021, de 29 de Junio, por el que se aprueba el Código Estructural.
UNE-EN 10080:2006 Acero para el armado del hormigón. Acero soldable para armaduras de hormigón armado. Generalidades.

5.- CONDICIONS DE CONTROL DE RECEPCIÓ

CONDICIONS DE MARCATGE I CONTROL DE LA DOCUMENTACIÓ:
Han de portar gravades, una marca que identifiqui el país d'origen i la fàbrica i una altra que identifica la classe tècnica (segons l'especificat en l'apartat 10 de el Código Estructural, UNE-EN 10080), aquesta marca s'ha de repetir a intervals <= 1,5 m
Cada partida d'acer ha d'anar acompanyada d'una full de subministrament que com a mínim, ha de contenir la informació següent:

- Identificació del subministrador
- Número d'identificació de la certificació d'homologació d'adherència (apartat 34.2 Código Estructural)
- Número de sèrie del full de subministrament
- Nom de la fàbrica
- Data d'entrega i nom del peticionari
- Quantitat d'acer subministrat classificat per diàmetres i tipus d'acer
- Diàmetres subministrats
- Designació dels tipus d'acers subministrats segons el Código Estructural, UNE-EN 10080
- Forma de subministrament: barra o rotlle
- Identificació i lloc de subministrament
- Sistema d'identificació adoptat segons el Código Estructural, UNE-EN 10080
- Classe tècnica segons l'especificat en l'apartat 10 de el Código Estructural, UNE-EN 10080
- Indicació, en el seu cas, de procediments especials de soldadura

El fabricant ha de facilitar un certificat d'assaig que garanteixi el compliment de les característiques anteriors, on s'ha d'incloure la informació següent:

- Data d'emissió del certificat
- Certificat de l'assaig de doblegat-desdoblegat
- Certificat de l'assaig de doblegat simple
- Certificat de l'assaig de fatiga en acers tipus SD
- Certificat de l'assaig de deformació alternativa en acers tipus SD
- Certificat d'homologació d'adherència en el cas en que es garanteixi les característiques d'adherència mitjançant l'assaig de la biga
    - Marca comercial de l'acer
    - Forma de subministrament: barra o rotlles

OPERACIONS DE CONTROL:

Els punts de control més destacables són els següents:

- Per a cada partida de subministrament que arribi a l'obra:
    - Recepció del certificat de garantia del fabricant, signat per persona física, segons article 34º de el Código Estructural.
    - Inspecció visual del material i observació de les marques d'identificació.
- Quan l'acer disposi de marcatge CE es comprovarà la seva conformitat mitjançant la verificació documental de que els valors declarats en els documents del marcatge permetin deduir el compliment de les especificacions contemplades en el projecte i a l'article 34 de l'Código Estructural.

Mentre no estigui vigent el marcatge CE per acers corrugats destinats a l'elaboració d'armadures per a formigó armat, hauran de ser conformes a l´Codigo Estructural i a l'UNE-EN 10080. La demostració d'aquesta conformitat es podrà efectuar mitjançant:

- La possessió d'un distintiu de qualitat oficialment reconegut, conforme a l'article 33.2 de el Código Estructural
- La realització d'assaigs de comprovació durant la recepció. Es farà en funció de la quantitat d'acer subministrat:
    - Subministrament < 300 t:
        - Es dividirà el subministrament en lots de com a màxim 40 t que siguin del mateix subministrador, fabricant, designació i sèrie, i es prendran 2 provetes on es realitzaran els següents assaigs:
            - Comprovació de la secció equivalent
            - Comprovació de les característiques geomètriques
            - Assaig de doblat-desdoblat, o alternativament, el de doblat simple

- A més, es comprovarà com a mínim en una proveta de cada diàmetre, el tipus d'acer utilitzat i el seu fabricant, el límit elàstic, la càrrega de ruptura, l'allargament de ruptura, i l'allargament sota càrrega màxima.

- Subministrament >= 300 t:

- Es prendran 4 provetes per a la comprovació de les característiques mecàniques del cas anterior.

- Alternativament, el Subministrador podrà optar per facilitar un certificat de traçabilitat, signat per persona física, on es declarin els fabricants i les colades de cada subministrament. A més, facilitarà una còpia del certificat del control de producció del fabricant, on es recullin els resultats dels assaigs mecànics i químics de cada colada. En aquest cas, s'efectuaran assaigs de contrast de traçabilitat de colada, mitjançant la determinació de les característiques químiques sobre 1 de cada quatre lots, realitzant com a mínim 5 assaigs.

- La composició química podrà presentar les variacions següents respecte el certificat de control de producció per a ser acceptada:

- %Cassaig = %Ccertificat: ±0,03
- %Ceq assaig = %Ceq certificat: ±0,03
- %Passaig = %Pcertificat: ±0,008
- %Sassaig = %Scertificat: ±0,008
- %Nassaig = %Ncertificat: ±0,002

- Un cop comprovada la traçabilitat de la colada, es farà la divisió en lots de com a mínim 15 barres. Par a cada lot, s'assajaran 2 provetes sobre les que es faran els següents assaigs:

- Comprovació de la secció equivalent
- Comprovació de les característiques geomètriques
- Assaig de doblat-desdoblat, o alternativament, el de doblat simple
- Comprovació del límit elàstic, la càrrega de ruptura, la relació entre ells, i l'allargament de ruptura

- En el cas d'estructures sotmeses a fatiga, el comportament de l'acer es podrà demostrar mitjançant la presentació d'un informe d'assaigs, de com a màxim un any d'antiguitat, que compleixin amb l'article 38.10, i realitzat en un laboratori acreditat
- En el cas d'estructures situades en zona sísmica, el comportament de l'acer es podrà demostrar mitjançant la presentació d'un informe d'assaigs, de com a màxim un any d'antiguitat, que compleixin amb l'article 32º, i realitzat en un laboratori acreditat.
- Comprovacions experimentals de les armadures elaborades durant el subministrament o la seva fabricació en obra:
  - El control experimental de les armadures elaborades comprendrà la comprovació de les característiques mecàniques, les d'adherència, i les de les seves dimensions geomètriques, així com les característiques en cas de realitzar soldadura resistent.
- En cas de disposar d'un distintiu de qualitat oficialment reconegut, la DF podrà eximir la realització de les comprovacions experimentals.
- Es definirà com a lot de control experimental quan es compleixi:
  - Pes del lot <= 30 t
  - Les armadures fabricades a central aliena a l'obra, hauran de ser subministrades en remeses consecutives des de la mateixa instal·lació de ferralla
  - Si es fabriquen a obra, les que s'hagin produït en un període d'1 mes
  - Estar fabricades amb el mateix tipus d'acer i forma de producte

Els assaigs per a realitzar el control, es realitzaran en laboratoris autoritzats.

- Comprovació de la conformitat de les característiques mecàniques:

- Armadures fabricades sense processos de soldadura: es realitzarà l'assaig a tracció sobre 2 provetes per a cada mostra corresponent a un diàmetre de cada sèrie. Si l'acer estigués en possessió d'un distintiu de qualitat oficialment reconegut, la DF podrà realitzar els assaigs sobre una única proveta. En el cas que no s'hagin utilitzat processos de redreçat, es podrà eximir la realització d'aquest assaigs.

- Armadures fabricades amb processos de soldadura: es prendran 4 mostres per lot, corresponents a les combinacions de diàmetres més representatius del procés de soldadura, realitzant-se: assaigs de tracció sobre 2 provetes dels diàmetres més petits de cada mostra, i assaigs de doblat simple, o el de doblat desdoblat, sobre 2 provetes dels diàmetres més grans. Si l'acer estigués en possessió d'un distintiu de qualitat oficialment reconegut, la DF podrà realitzar els assaigs sobre una única proveta.

- Comprovació de la conformitat de les característiques d'adherència:

- Es prendrà una mostra de 2 provetes per a cada un dels diàmetres que formin part del lot d'acer redreçat, i es determinaran les característiques geomètriques. En el cas que l'acer disposi d'un certificat de les característiques d'adherència segons l'annex C de l'UNE EN 10080, només caldrà determinar l'altura de la corruga.

- Comprovació de la conformitat de les característiques geomètriques:

Es realitzarà, sobre cada unitat a comprovar, una inspecció per determinar la correspondència dels diàmetres de les armadures i el tipus d'acer entre el indicat en el projecte i la fulla de subministrament. A més es revisarà que l'alineació dels seus elements rectes, les seves dimensions, i els diàmetres de doblat, no presentin desviacions observables a simple vista en els trams rectes, i que els diàmetres de doblat i les desviacions geomètriques respecte a les formes d'especejament del projecte són conformes amb les toleràncies establertes en el mateix, o conformes a l'annex 14 de el Código Estructural.

- Comprovacions addicionals en cas de soldadura resistent:

- Si s'utilitza una soldadura resistent per a l'elaboració de l'armat a fàbrica, la DF haurà de demanar les evidències documentals de que el procés està en possessió d'un distintiu de qualitat oficialment reconegut. Si l'elaboració de l'armat es fa a obra, la DF permetrà la realització de la soldadura resistent només en el cas que es faci un control d'execució intens.

- A més, la DF haurà de disposar la realització d'una sèrie de comprovacions experimentals de la conformitat del procés, en funció del tipus de soldadura, d'acord amb 7.2 de l'UNE 36832.

CRITERIS DE PRESA DE MOSTRES:

La presa de mostra es realitzarà seguint les indicacions de la DF, d'acord a la norma UNE 36-092 i a l´Código Estructural. El control plantejat es realitzarà abans de començar el formigonat de les estructures, en el cas de material sense marca de qualitat, o abans de la posta en servei en el cas de que disposi de l'esmentada marca de qualitat de producte.

INTERPRETACIÓ DE RESULTATS I ACTUACIONS EN CAS D'INCOMPLIMENT:

S'acceptarà el lot sempre que, en el cas del redreçat, les característiques mecàniques de l'armadura presentin resultats conformes als marges definits a l´Código Estructural (art. 34.2). En el cas d'altres processos, s'acceptarà el lot quan els assaigs de tracció i doblat compleixin amb les especificacions establertes.

En cas de no complir-se alguna especificació, s'efectuarà una nova presa de mostres del mateix lot. Si es tornés a produir un incompliment d'alguna especificació, es rebutjaria el lot.

En el cas de l'acer subministrat en barra, i respecte a les característiques d'adherència, s'acceptarà el lot si es compleixen les especificacions definides a l'art. 34.2 de l´Código Estructural. En cas contrari, es tornarà a fer una presa de mostres del mateix lot, i si es tornés a donar un incompliment d'alguna especificació, es rebutjarà el lot sencer.

La DF rebutjarà les armadures que presentin un grau d'oxidació excessiu que pugui afectar a les seves condicions d'adherència. Es considerarà oxidació excessiva quan mitjançant un raspallat amb pues metàl·liques, es determini una pèrdua de pes de la barra proveta superior al 1%. S'haurà de comprovar

que un cop eliminat l'òxid, l'altura de la corruga compleix amb els límits establerts a l'art. 34.2 de el Código Estructural.

En el cas de produir-se un incompliment en les característiques geomètriques, es rebutjarà l'armadura que presenti defectes, i es procedirà al repàs de tota la remesa. Si les comprovacions resulten satisfactòries, s'acceptarà la remesa, prèvia substitució de l'armadura defectuosa. En cas contrari, es rebutjarà tota la remesa.

B0 - MATERIALS BÀSICS

B0D - MATERIALS PER A ENCOFRATS I APUNTALAMENTS

B0D2 - TAULONS

B0D21- - TAULÓ

0.- ELEMENTS QUE CONTEMPLA EL PLEC

B0D21-07OY.

Plec de condicions

1.- DEFINICIÓ I CONDICIONS DELS ELEMENTS

Tauló de fusta que prové de troncs sans de fibres rectes, uniformes, apretades i paral·leles.
CARACTERÍSTIQUES GENERALS:
Les cares han de ser planes, escairades i han de tenir les arestes vives.
Els extrems han d'estar acabats mitjançant tall de serra, a escaire.
Ha de conservar les seves característiques per al nombre d'usos previstos.
No ha de tenir signes de putrefacció, corcs, fongs, nusos morts, estelles, semes ni descoloracions.
Es poden admetre esquerdes superficials produïdes per la dessecació que no afectin les característiques de la fusta.
Pes específic aparent (UNE 56-531) (P):): 4 <= P <= 6 kN/m3
Contingut d'humitat (UNE 56-529): <= 15%
Higroscopicitat (UNE 56-532): Normal
Coeficient de contracció volumètrica (UNE 56533) (C): 0,35% <= C <= 0,55%
Coeficient d'elasticitat:
- Fusta de pi: Aprox. 15000 N/mm2
- Fusta d'avet: Aprox. 14000 N/mm2
Duresa (UNE 56-534): <= 4
Resistència a la compressió (UNE 56-535):
- En la direcció paral·lela a les fibres: >= 30 N/mm2
- En la direcció perpendicular a les fibres: >= 10 N/mm2
Resistència a la tracció (UNE 56-538):
- En la direcció paral·lela a les fibres: >= 30 N/mm2
- En la direcció perpendicular a les fibres: >= 2,5 N/mm2
Resistència a la flexió (UNE 56-537): >= 30 N/mm2
Resistència a l'esforç tallant: >= 5 N/mm2
Resistència al clivellament (UNE 56-539): >= 1,5 N/mm2
Toleràncies:
- Llargària nominal: + 50 mm, - 25 mm
- Amplària nominal: ± 2 mm

Classe	Gruix nominal (mm)

	< 50	50 a 75	> 75
	Tolerància (mm)		
T1	±3	±4	+6,-3
T2	±2	±3	+5,-2
T3	±1,5	±1,5	±1,5

- Fletxa: ± 5 mm/m
- Torsió: ± 2°

2.- CONDICIONS DE SUBMINISTRAMENT I EMMAGATZEMATGE

Subministrament: De manera que no s'alterin les seves condicions.
Emmagatzematge: De manera que no es deformin i en llocs secs i ventilats, sense contacte directe amb el terra.

3.- UNITAT I CRITERI D'AMIDAMENT

Unitat d'amidament: la indicada a la descripció de l'element
Criteri d'amidament: quantitat necessària subministrada a l'obra

4.- NORMATIVA DE COMPLIMENT OBLIGATORI

No hi ha normativa de compliment obligatori.

B0 - MATERIALS BÀSICS

B0D - MATERIALS PER A ENCOFRATS I APUNTALAMENTS

B0D3 - LLATES

B0D31- - LLATA

0.- ELEMENTS QUE CONTEMPLA EL PLEC

B0D31-07P4.

Plec de condicions

1.- DEFINICIÓ I CONDICIONS DELS ELEMENTS

Llata de fusta que prové de troncs sans de fibres rectes, uniformes, compactes i paral·leles.
CARACTERÍSTIQUES GENERALS:
Les cares han de ser planes, escairades i han de tenir les arestes vives.
Els extrems han d'estar acabats mitjançant tall de serra, a escaire.
Ha de conservar les seves característiques per al nombre d'usos previstos.
No ha de tenir signes de putrefacció, corcs, fongs, nusos morts, estelles, semes ni descoloracions.
Es poden admetre esquerdes superficials produïdes per la dessecació que no afectin les característiques de la fusta.
Pes específic aparent (UNE 56-531) (P):): 4 <= P <= 6 kN/m3
Contingut d'humitat (UNE 56-529): <= 15%
Higroscopicitat (UNE 56-532): Normal
Coeficient de contracció volumètrica (UNE 56533) (C): 0,35% <= C <= 0,55%
Coeficient d'elasticitat:
- Fusta de pi: Aprox. 15000 N/mm2
- Fusta d'avet: Aprox. 14000 N/mm2
Duresa (UNE 56-534): <= 4
Resistència a la compressió (UNE 56-535):
- En la direcció paral·lela a les fibres: >= 30 N/mm2
- En la direcció perpendicular a les fibres: >= 10 N/mm2
Resistència a la tracció (UNE 56-538):
- En la direcció paral·lela a les fibres: >= 30 N/mm2
- En la direcció perpendicular a les fibres: >= 2,5 N/mm2
Resistència a la flexió (UNE 56-537): >= 30 N/mm2
Resistència a l'esforç tallant: >= 5 N/mm2
Resistència al clivellament (UNE 56-539): >= 1,5 N/mm2
Toleràncies:
- Llargària nominal: + 50 mm, - 25 mm
- Amplària nominal: ± 2 mm

Classe	Gruix nominal (mm)

	< 50	50 a 75	> 75
	Tolerància (mm)		
T1	±3	±4	+6,-3
T2	±2	±3	+5,-2
T3	±1,5	±1,5	±1,5

- Fletxa: ± 5 mm/m
- Torsió: ± 2°

2.- CONDICIONS DE SUBMINISTRAMENT I EMMAGATZEMATGE

Subministrament: De manera que no s'alterin les seves condicions.
Emmagatzematge: De manera que no es deformin i en llocs secs i ventilats, sense contacte directe amb el terra.

3.- UNITAT I CRITERI D'AMIDAMENT

Unitat d'amidament: la indicada a la descripció de l'element
Criteri d'amidament: quantitat necessària subministrada a l'obra

4.- NORMATIVA DE COMPLIMENT OBLIGATORI

No hi ha normativa de compliment obligatori.

B0 - MATERIALS BÀSICS

B0D - MATERIALS PER A ENCOFRATS I APUNTALAMENTS

B0D7 - TAULERS

B0D70- - TAULER

0.- ELEMENTS QUE CONTEMPLA EL PLEC

B0D70-0CER,B0D70-0CF1,B0D70-0CEP.

Plec de condicions

1.- DEFINICIÓ I CONDICIONS DELS ELEMENTS

Taulers encofrats.
S'han considerat els tipus següents:
- Tauler de fusta
- Tauler aglomerat de fusta
CARACTERÍSTIQUES GENERALS:
Les cares han de ser planes, escairades i han de tenir les arestes vives.
Els extrems han d'estar acabats mitjançant tall de serra, a escaire.
Ha de conservar les seves característiques per al nombre d'usos previstos.
Toleràncies:
- Llargària nominal: + 50 mm, - 25 mm
- Amplària nominal: ± 2 mm
- Gruix: ± 0,3 mm
- Rectitud d'arestes: ± 2 mm/m
- Angles: ± 1°
TAULERS DE FUSTA:
Tauler de fusta que prové de troncs sans de fibres rectes, uniformes, apretades i paral·leles.
No ha de tenir signes de putrefacció, corcs, fongs, nusos morts, estelles, semes ni descoloracions.
Es poden admetre esquerdes superficials produïdes per la dessecació que no afectin les característiques de la fusta.
Pes específic aparent (UNE 56-531) (P):): 4 <= P <= 6 kN/m3
Contingut d'humitat (UNE 56-529): <= 15%
Higroscopicitat (UNE 56-532): Normal
Coeficient de contracció volumètrica (UNE 56533) (C): 0,35% <= C <= 0,55%
Coeficient d'elasticitat:
- Fusta de pi: Aprox. 15000 N/mm2
- Fusta d'avet: Aprox. 14000 N/mm2
Duresa (UNE 56-534): <= 4
Resistència a la compressió (UNE 56-535):
- En la direcció paral·lela a les fibres: >= 30 N/mm2
- En la direcció perpendicular a les fibres: >= 10 N/mm2
Resistència a la tracció (UNE 56-538):

- En la direcció paral·lela a les fibres: >= 30 N/mm2
- En la direcció perpendicular a les fibres: >= 2,5 N/mm2

Resistència a la flexió (UNE 56-537): >= 30 N/mm2
Resistència a l'esforç tallant: >= 5 N/mm2
Resistència al clivellament (UNE 56-539): >= 1,5 N/mm2
TAULERS D'AGLOMERAT DE FUSTA:
Tauler de fibres lignocel·lulòsiques aglomerades en sec per mitjà de resines sintètiques i premsat en calent.
Ha d'estar fregat amb paper de vidre per ambdues cares.
No ha de tenir defectes superficials.
Pes específic: >= 6,5 kN/m3
Mòdul d'elasticitat:
- Mínim: 2100 N/mm2
- Mitjà: 2500 N/mm2

Humitat del tauler (UNE 56710): >= 7%, <= 10%
Inflament en:
- Gruix: <= 3%
- Llargària: <= 0,3%
- Absorció d'aigua: <= 6%

Resistència a la tracció perpendicular a les cares: >= 0,6 N/mm2
Resistència a l'arrencada de cargols:
- A la cara: >= 1,40 kN
- Al cantell: >= 1,15 kN

2.- CONDICIONS DE SUBMINISTRAMENT I EMMAGATZEMATGE

Subministrament: De manera que no s'alterin les seves condicions.
Emmagatzematge: De manera que no es deformin i en llocs secs i ventilats, sense contacte directe amb el terra.

3.- UNITAT I CRITERI D'AMIDAMENT

Unitat d'amidament: la indicada a la descripció de l'element
Criteri d'amidament: quantitat necessària subministrada a l'obra

4.- NORMATIVA DE COMPLIMENT OBLIGATORI

No hi ha normativa de compliment obligatori.

B0 - MATERIALS BÀSICS

B0D - MATERIALS PER A ENCOFRATS I APUNTALAMENTS

B0D8 - PLAFONS

B0D80- - PLAFÓ METÀL·LIC

0.- ELEMENTS QUE CONTEMPLA EL PLEC

B0D80-0CNV.

Plec de condicions

1.- DEFINICIÓ I CONDICIONS DELS ELEMENTS

Plafó d'acer per a encofrat de formigons, amb una cara llisa i l'altra amb rigiditzadors per a evitar deformacions.
CARACTERÍSTIQUES GENERALS:
Ha de disposar de mecanismes per a travar els plafons entre ells.
La superfície ha de ser llisa i ha de tenir el gruix, els rigiditzadors i els elements de connexió que calguin. No ha de tenir altres desperfectes que els ocasionats pels usos previstos.
El seu disseny ha de fer que el procés de formigonament i vibratge no alteri la seva planor ni la seva posició.
La connexió entre peces ha de ser suficientment estanca per no permetre la pèrdua apreciable de pasta pels junts.
Tolerències:
- Planor: ± 3 mm/m, <= 5 mm/m

2.- CONDICIONS DE SUBMINISTRAMENT I EMMAGATZEMATGE

Subministrament: De manera que no s'alterin les seves condicions.
Emmagatzematge: En lloc sec, protegit de la intempèrie i sense contacte directe amb el terra, de manera que no s'alterin les seves condicions.

3.- UNITAT I CRITERI D'AMIDAMENT

Unitat d'amidament: la indicada a la descripció de l'element
Criteri d'amidament: quantitat necessària subministrada a l'obra

4.- NORMATIVA DE COMPLIMENT OBLIGATORI

No hi ha normativa de compliment obligatori.

B0 - MATERIALS BÀSICS

B0D - MATERIALS PER A ENCOFRATS I APUNTALAMENTS

B0DZ - MATERIALS AUXILIARS PER A ENCOFRATS I APUNTALAMENTS

B0DZ1- - DESENCOFRANT

0.- ELEMENTS QUE CONTEMPLA EL PLEC

B0DZ1-0ZLZ.

Plec de condicions

1.- DEFINICIÓ I CONDICIONS DELS ELEMENTS

Elements auxiliars per al muntatge d'encofrats i apuntalaments, i per a la protecció dels espais de treball a les bastides i els encofrats.
S'han considerat els elements següents:
- Tensors per a encofrats de fusta
- Grapes per a encofrats metàl·lics
- Fleixos d'acer laminat en fred amb perforacions, per al muntatge d'encofrats metàl·lics
- Desencofrants
- Conjunts de perfils metàl·lics desmuntables per a suport d'encofrat de sostres o de cassetons recuperables
- Bastides metàl·liques
- Elements auxiliars per a plafons metàl·lics
- Tubs metàl·lics de 2,3" de D, per a confecció d'entramats, baranes, suports, etc.
- Element d'unió de tubs de 2,3" de D, per a confecció d'entramat, baranes, suports, etc.
- Planxa d'acer, de 8 a 12 mm de gruix per a protecció de rases, pous, etc.

CARACTERÍSTIQUES GENERALS:
Tots els elements han de ser compatibles amb el sistema de muntatge que utilitzi l'encofrat o apuntalament i no han de disminuir les seves característiques ni la seva capacitat portant.
Han de tenir la resistència i la rigidesa suficient per a garantir el compliment de les toleràncies dimensionals i per a resistir, sense assentaments ni deformacions perjudicials, les accions que es puguin produir sobre aquests com a conseqüència del procès de formigonament i, especialment, per les pressions del formigó fresc o dels mètodes de compactació utilitzats.
Aquestes condicions s'han de mantenir fins que el formigó hagi adquirit la resistència suficient per a suportar les tensions a que serà sotmès durant el desencofrat o desemmotllat.
Es prohibeix l'ús d'alumini en motlles que hagin d'estar en contacte amb el formigó, excepte quan es faciliti a la DF certificat emès per una entitat de control, conforme els panells han rebut tractament superficial que eviti la reacció amb els àlcalis del ciment
DESENCOFRANT:
Vernís antiadherent format amb silicones o preparat amb olis solubles en aigua o greix diluït.
No s'ha d'utilitzar com a desencofrant el gas-oil, els greixos comuns ni altres productes anàlegs.
Ha d'evitar l'adherència entre el formigó i l'encofrat, sense alterar l'aspecte posterior del formigó ni impedir l'aplicació de revestiments.

No ha d'impedir la construcció de junts de formigonat, en especial quan es tracti d'elements que s'hagin d'unir per a treballar de forma solidària.
No ha d'alterar les propietats del formigó amb què estigui en contacte, ni les armadures o l'encofrat, i no ha de produir efectes perjudicials al mediambient
S'ha de facilitar a la DF un certificat on es reflecteixin les característiques del producte i els seus possibles efectes sobre el formigó, abans de la seva aplicació

2.- CONDICIONS DE SUBMINISTRAMENT I EMMAGATZEMATGE

Subministrament: De manera que no s'alterin les seves condicions.
Emmagatzematge: En lloc sec, protegit de la intempèrie i sense contacte directe amb el terra, de manera que no s'alterin les seves condicions.
DESENCOFRANT:
Temps màxim d'emmagatzematge: 1 any

3.- UNITAT I CRITERI D'AMIDAMENT

Unitat d'amidament: la indicada a la descripció de l'element
Criteri d'amidament: quantitat necessària subministrada a l'obra

4.- NORMATIVA DE COMPLIMENT OBLIGATORI

Real Decreto 470/2021, de 29 de Junio, por el que se aprueba el Código Estructural.
Orden de 9 de marzo de 1971 por la que se aprueba la Ordenanza General de Seguridad e Higiene en el Trabajo.

B0 - MATERIALS BÀSICS

B0D - MATERIALS PER A ENCOFRATS I APUNTALAMENTS

B0DZ - MATERIALS AUXILIARS PER A ENCOFRATS I APUNTALAMENTS

B0DZ5- - PART PROPORCIONAL D'ELEMENTS AUXILIARS PER A PLAFONS METÀL·LICS

0.- ELEMENTS QUE CONTEMPLA EL PLEC

B0DZ5-0F6Q.

Plec de condicions

1.- DEFINICIÓ I CONDICIONS DELS ELEMENTS

Elements auxiliars per al muntatge d'encofrats i apuntalaments, i per a la protecció dels espais de treball a les bastides i els encofrats.
S'han considerat els elements següents:
- Tensors per a encofrats de fusta
- Grapes per a encofrats metàl·lics
- Fleixos d'acer laminat en fred amb perforacions, per al muntatge d'encofrats metàl·lics
- Desencofrants
- Conjunts de perfils metàl·lics desmuntables per a suport d'encofrat de sostres o de cassetons recuperables
- Bastides metàl·liques
- Elements auxiliars per a plafons metàl·lics
- Tubs metàl·lics de 2,3" de D, per a confecció d'entramats, baranes, suports, etc.
- Element d'unió de tubs de 2,3" de D, per a confecció d'entramat, baranes, suports, etc.
- Planxa d'acer, de 8 a 12 mm de gruix per a protecció de rases, pous, etc.

CARACTERÍSTIQUES GENERALS:
Tots els elements han de ser compatibles amb el sistema de muntatge que utilitzi l'encofrat o apuntalament i no han de disminuir les seves característiques ni la seva capacitat portant.
Han de tenir la resistència i la rigidesa suficient per a garantir el compliment de les toleràncies dimensionals i per a resistir, sense assentaments ni deformacions perjudicials, les accions que es puguin produir sobre aquests com a conseqüència del procès de formigonament i, especialment, per les pressions del formigó fresc o dels mètodes de compactació utilitzats.
Aquestes condicions s'han de mantenir fins que el formigó hagi adquirit la resistència suficient per a suportar les tensions a que serà sotmès durant el desencofrat o desemmotllat.
Es prohibeix l'ús d'alumini en motlles que hagin d'estar en contacte amb el formigó, excepte quan es faciliti a la DF certificat emès per una entitat de control, conforme els panells han rebut tractament superficial que eviti la reacció amb els àlcalis del ciment
TENSORS, GRAPES I ELEMENTS AUXILIARS PER A PLAFONS METÀL·LICS:
No han de tenir punts d'oxidació ni manca de recobriment a la superfície.
No han de tenir defectes interns o externs que en perjudiquin la utilització correcta.

2.- CONDICIONS DE SUBMINISTRAMENT I EMMAGATZEMATGE

Subministrament: De manera que no s'alterin les seves condicions.
Emmagatzematge: En lloc sec, protegit de la intempèrie i sense contacte directe amb el terra, de manera que no s'alterin les seves condicions.

3.- UNITAT I CRITERI D'AMIDAMENT

Unitat d'amidament: la indicada a la descripció de l'element
Criteri d'amidament: quantitat necessària subministrada a l'obra

4.- NORMATIVA DE COMPLIMENT OBLIGATORI

Real Decreto 470/2021, de 29 de Junio, por el que se aprueba el Código Estructural.
Orden de 9 de marzo de 1971 por la que se aprueba la Ordenanza General de Seguridad e Higiene en el Trabajo.

B0 - MATERIALS BÀSICS

B0F - MATERIALS BÀSICS DE CERÀMICA

B0F1 - MAONS CERÀMICS

B0F1A- - MAÓ CALAT

0.- ELEMENTS QUE CONTEMPLA EL PLEC

B0F1A-075F.

Plec de condicions

1.- DEFINICIÓ I CONDICIONS DELS ELEMENTS

Peces d'argila cuita utilitzades en el ram de paleta (façanes vistes o revestides, estructures portants i no portants, murs i divisòries interiors, tant a edificació com a enginyeria civil)
S'han considerat els tipus següents:
En funció de la densitat aparent:
- Peces LD, amb una densitat aparent menor o igual a 1000 kg/m3, per a parets revestides
- Peces HD, peces per a elements sense revestir o per a revestir i amb una densitat aparent més gran de 1000 kg/m3
En funció del nivell de confiança de les peces respecte a la resistència a la compressió:
- Peces de categoria I: peces amb una resistència a compressió declarada amb probabilitat de no assolir-se inferior al 5%.
- Peces de categoria II: peces que no compleixen el nivell de confiança especificat per la categoria I.
En funció del volum i disposició de forats:
- Peces massisses
- Peces calades
- Peces alleugerides
- Peces foradades
CARACTERÍSTIQUES GENERALS:
Les peces han de presentar regularitat de dimensions i de forma.
No ha de tenir esquerdes, forats, exfoliacions, ni escrostonaments d'arestes.
Si és de cara vista no ha de tenir imperfeccions, taques, cremades, etc. i la uniformitat de color en el maó i en el conjunt de les remeses ha de complir les condicions subjectives requerides per la DF.
La disposició dels forats ha de ser de manera que no hi hagi risc de que apareguin fissures en els envanets i parets de la peça durant la seva manipulació o col·locació.
Ha de tenir una textura uniforme. Està suficientment cuit si s'aprecia un so agut en ser colpejat i un color uniforme en fracturar-se.
El fabricant ha de declarar la dimensions nominals de les peces en mil·límetres i en l'ordre de llarg, ample i alt.
Volum de forats:
- Massís: <= 25%
- Calat: <= 45%
- Alleugerit: <= 55%

- Foradat: <= 70%
Volum de cada forat: <= 12,5%
Gruix total dels envanets (relació amb el gruix total):
- Massís: >= 37,5%
- Calat: >= 30%
- Alleugerit: >= 20%
Les característiques següents han de complir amb els valors declarats pel fabricant, assajades segons la norma corresponent, dins del límit de tolerància indicat, en el seu cas:
Característiques essencials en peces per a ús en elements amb requisits estructurals:
- Resistència mitja a compressió (UNE-EN 772-1): >= 5 N/mm2, >= valor declarat pel fabricant, amb indicació de categoria I o II
- Adherència (UNE-EN 1052-3): >= valor declarat pel fabricant
- Contingut en sals solubles actives (UNE-EN 772-5): <= valor declarat pel fabricant, amb indicació de la seva categoria
Característiques essencials en peces per a ús en elements amb exigències davant el foc:
- Classe de reacció al foc: exigència en funció del contingut en massa o volum, de materials orgànics distribuïts de forma homogènia:
  - Peces amb <= 1,0%: A1
  - Peces amb > 1,0% (UNE-EN 13501-1)
Característiques essencials en peces per a ús en elements amb exigències acústiques:
- Tolerància en les dimensions (UNE-EN 772-16): <= valor declarat pel fabricant, amb indicació de la categoria
- Forma de la peça (UNE-EN 771-1)
- Especificacions dels forats: Disposició, volum, superfície, gruix dels envanets (UNE-EN 772-3)
- Densitat absoluta (UNE-EN 772-13):
- Tolerancia de la densitat (UNE-EN 772-13): El valor declarat pel fabricant ha d'estar dins dels límits següents en funció de la categoria.
  - D1: <= 10%
  - D2: <= 5%
  - Dm: <= desviació declarada pel fabricant en %
Característiques essencials en peces per als usos previstos en l'apartat 4.1 del DB HE 1:
- Propietats tèrmiques (UNE-EN 1745)
- Permeabilitat al vapor d'aigua (UNE-EN 1745)
Els pinyols de calç no han de reduir la resistència de la peça (després de l'assaig reiteratiu sobre aigua en ebullició i la dessecació posterior a una temperatura de 105°C) en més de 10% si el maó és per a revestir i un 5% si es de cara vista, ni han de provocar més escrostonaments dels admesos un cop s'hagi submergit en aigua un temps mínim de 24 h.
PECES LD:
Les característiques següents han de complir amb els valors declarats pel fabricant, assajades segons la norma corresponent, dins del límit de tolerància indicat, en el seu cas:
Característiques essencials:
- Per a ús de cara vista o amb protecció de morter de capa fina:
  - Durabilitat (resistència gel/desgel)
Característiques essencials en peces per a ús en elements amb requisits estructurals:
- Per a peces perforades horitzontalment amb una dimensió >= 400 mm i envanets exteriors < a 12 mm que hagin d'anar revestides amb un lliscat:
  - Expansió per humitat (UNE-EN 772-19)
- Per a ús de cara vista o amb protecció de morter de capa fina:

- Contingut en sals solubles actives (UNE-EN 772-5): El valor declarat pel fabricant ha d'estar dins dels límits especificats a l'UNE-EN 771-1 en funció de la categoria

Característiques essencials en peces per a ús en elements amb exigències acústiques:
- Densitat aparent (UNE-EN 772-13): <= 1000 kg/m3

PECES HD:
Les característiques següents han de complir amb els valors declarats pel fabricant, assajades segons la norma corresponent, dins del límit de tolerància indicat, en el seu cas:
Característiques essencials:
- Durabilitat (resistència gel/desgel): Indicació de la categoria en funció del grau d'exposició

Característiques essencials en peces per a ús en elements amb requisits estructurals:
- Expansió per humitat (UNE-EN 772-19)
- Per a ús de cara vista o amb protecció de morter de capa fina:
  - Contingut en sals solubles actives (UNE-EN 772-5): El valor declarat pel fabricant ha d'estar dins dels límits especificats a l'UNE-EN 771-1 en funció de la categoria

Característiques essencials en peces per a ús en elements amb exigències acústiques:
- Densitat aparent (UNE-EN 772-13): >= 1000 kg/m3

Característiques essencials en peces per a ús en cara vista o en barreres anticapil·laritat:
- Absorció d'aigua: <= valor declarat pel fabricant
  - Cara vista (UNE-EN 771-1)
  - Barreres anticapil.laritat (UNE-EN 772-7)

Característiques complementàries:
- Succió immersió 60 ±2 s (UNE-EN 772-11) : <= valor declarat pel fabricant

2.- CONDICIONS DE SUBMINISTRAMENT I EMMAGATZEMATGE

Subministrament: Empaquetats sobre palets, de manera no totalment hermètica.
Emmagatzematge: De manera que no es trenquin o s'escantonin. No han d'estar en contacte amb terres que continguin solucions salines, ni amb productes que puguin modificar les seves característiques (cendres, fertilitzants, greixos, etc.).

3.- UNITAT I CRITERI D'AMIDAMENT

Unitat d'amidament: la indicada a la descripció de l'element
Criteri d'amidament: quantitat necessària subministrada a l'obra

4.- NORMATIVA DE COMPLIMENT OBLIGATORI

UNE-EN 771-1:2003 Especificaciones de piezas para fábrica de albañilería. Parte 1: Piezas de arcilla cocida.
UNE-EN 771-1:2003/A1:2006 Especificaciones de piezas para fábrica de albañilería. Parte 1: Piezas de arcilla cocida.
Documento Básico de Seguridad estructural Fábrica DB-SE-F, parte II del CTE, aprobado por el Real Decreto 314/2006.

5.- CONDICIONS DE CONTROL DE RECEPCIÓ

CONDICIONS DE MARCATGE I CONTROL DE LA DOCUMENTACIÓ:

Si el material ha de ser component del full principal del tancament exterior d'un edifici, el fabricant ha de declarar els valors de les propietats hídriques següents, d'acord amb l'especificat en l'apartat 4.1 del DB HS 1:

- Absorció d'aigua per capil·laritat
- Succió o tasa d'absorció d'aigua inicial (kg/m2.min)
- Absorció d'aigua a llarg termini o per immersió total (% o g/m3)

El subministrador ha de posar a disposició de la DF en el cas que aquesta ho sol·liciti, la documentació següent, que acredita el marcatge CE, segons el sistema d'avaluació de conformitat aplicable, d'acord amb el que disposa l'apartat 7.2.1 del CTE:

- Productes per a murs, pilars i particions (peces Categoria I*). * Peces amb una resistència a compressió declarada amb una probabilitat d'error inferior o igual al 5%. Es pot determinar amb el valor mitjà o amb el valor característic:
  - Sistema 2+: Declaració de Prestacions
- Productes per a murs, pilars i particions (peces Categoria II**). ** Peces amb una resistència a compressió declarada amb una probabilitat d'error superior al 5%. Es pot determinar amb el valor mitjà o amb el valor característic:
  - Sistema 4: Declaració de Prestacions

A l'embalatge o a l'albarà de lliurament han de constar-hi les dades següents:

- Classificació segons DB-SE-F (Taula 4.1)
- Marca CE de conformitat amb el que disposen els Reials Decrets 1630/1992 de 29 de desembre i 1328/1995 de 28 de juliol. El símbol normalitzat del marcatge CE s'ha d'acompanyar de la següent informació:
  - Numero d'identificació del organisme notificat (només per al sistema 2+)
  - Marca del fabricant i lloc d'origen
  - Dos últims dígits del any en que s'ha imprès el marcat CE.
  - Número del certificat de conformitat del control de producció a fàbrica, en el seu cas
  - Referència a la norma EN 771-1
  - Descripció de producte: nom generic, material, dimensions, .. i ús al que va destinat.
  - Informació de les característiques essencials segons annex ZA de l'UNE-EN 771-1

OPERACIONS DE CONTROL:

El control de recepció de material verificarà que les característiques dels materials són coincidents amb l'establert en la DT. Aquest control ha de complir l'especificat en l'apartat 7.2 del CTE.

Control de documentació: documents d'origen (full de subministrament i etiquetat), certificat de garantia del fabricant, en el seu cas, (signat per persona física) i els documents de conformitat o autoritzacions administratives exigides, inclòs la documentació corresponent al marcatge CE quan sigui pertinent.

Control mitjançant distintius de qualitat i avaluacions d'idoneïtat: En el cas que el fabricant disposi de marques de qualitat, ha d'aportar-ne la documentació corresponent

Control de recepció mitjançant assaigs: Si el material disposa d'una marca legalment reconeguda a un país de la CEE (Marcatge CE, AENOR, etc.) es podrà prescindir dels assaigs de control de recepció de les característiques del material garantides per la marca; i la DF sol·licitarà en aquest cas, els resultats dels assaigs corresponents al subministrament rebut. En qualsevol cas, la DF podrà sol·licitar assaigs de control de recepció si ho creu convenient.

Les peces de categoria I tindran una resistència declarada. El fabricant aportarà la documentació que acrediti que el valor declarat de la resistència a compressió s'obtingui segons estableix l'UNE-EN 771-3

i assajades segons l'UNE-EN 772-1, i l'existència d'un pla de control de producció industrial que doni garanties.

Les peces de categoria II tindran una resistència a compressió declarada igual al valor mig obtingut en assaig segons UNE-EN 772-1, tot i que el nivell de confiança pot resultar inferior al 95%.

En el cas que es realitzi el control mitjançant assaigs, s'ha de fer les comprovacions següents:

- Abans de començar l'obra de cada 45000 unitats que arribin a l'obra, s'ha de determinar la resistència a la compressió d'una mostra de 6 maons, segons la norma UNE-EN 772-1.

CRITERIS DE PRESA DE MOSTRES:

S'han de seguir les instruccions de la DF i els criteris de les normes de procediment indicades en cada assaig.

INTERPRETACIÓ DE RESULTATS I ACTUACIONS EN CAS D'INCOMPLIMENT:

Si en els terminis establerts al començar l'obra no es fa l'entrega dels certificats de qualitat del fabricant, es realitzarà una sèrie completa d'assaigs sobre el material rebut a càrrec del Contractista.

En general, els resultats dels assaigs sobre totes les peces de les mostres han de complir les condicions especificades.

En el cas de la resistència a compressió, el valor a comparar amb l'especificació s'obtindrà amb la fórmula: Rck = Rc - 1,64 s, essent:

- s: Desviació típica (n-1), s ^2 = (Rci Rc) ^2/(n-1)
- Rc: Valor mig de les resistències de les provetes
- Rci: Valor de resistència de cada proveta
- n: Nombre de provetes assajades

En cas d'incompliment en un assaig, es repetirà, a càrrec del contractista, sobre el doble numero de mostres del mateix lot, acceptant-ne aquest, quan els resultats obtinguts siguin conformes a les especificacions exigides.

- En element estructural incloure la verificació:
    - En el cas de l'assaig de massa, es prendrà com a resultat el valor mig de les 6 determinacions realitzades.

B7 - IMPERMEABILITZACIONS I AÏLLAMENTS

B71 - LÀMINES BITUMINOSES

B710- - LÀMINA AUTOADHESIVA DE BETUM MODIFICAT LBA

0.- ELEMENTS QUE CONTEMPLA EL PLEC

B710-15T9.

Plec de condicions

1.- DEFINICIÓ I CONDICIONS DELS ELEMENTS

Làmines formades per material bituminòs amb o sense armadura, per a impermeabilització.
S'han considerat els tipus de làmines següents:
- LBA: Làmines autoadhesives de betum modificat formades per una o dues armadures, recobriment bituminos i material antiadherent que en una de les seves cares, com a mínim, ha de ser extraïble, sense protecció o amb autoprotecció mineral o metàl·lica.
S'han considerat els tipus d'armadures següents:
- FV: Feltre de fibra de vidre
- FP: Feltre de polièster
- PE: Film de poliolefina
- TPP: Teixit de polipropilè
- AL: Alumini
- NA: Sense armadura
CARACTERÍSTIQUES GENERALS:
En el cas de que el material s'utilitzi en obra pública, l'acord de Govern de la Generalitat de Catalunya de 9 de juny de 1998, exigeix que els materials siguin de qualitat certificada o puguin acreditar un nivell de qualitat equivalent, segons les normes aplicables als estats membres de la Unió Europea o de l'Associació Europea de Lliure Canvi.
També en aquest cas, es procurarà que els esmentats materials disposin de l'etiqueta ecològica europea, regulada en el Reglament 880/1992/CEE o bé altres distintius de la Comunitat Europea.
L'armadura ha de donar resistència mecànica i/o estabilitat dimensional i servir de suport al material impermeabilitzant.
La làmina ha de tenir un aspecte uniforme i sense defectes (vores esqueixades o no rectilínies, trencaments, esquerdes, protuberàncies, clivelles, forats)
Les làmines metàl·liques d'autoprotecció han d'haver estat sotmeses a un procés de gofratge, amb la finalitat d'augmentar la resistència al lliscament del recobriment bituminós i de compensar les dilatacions que experimentin.
Les làmines amb autoprotecció metàl·lica, han de tenir la superfície exterior totalment coberta amb una làmina protectora d'aquest material, adherit al recobriment bituminós.
La làmina amb autoprotecció mineral, ha de tenir la superfície exterior coberta amb gra mineral uniformement repartit, encastat a la làmina i adherit al recobriment bituminós.
En la làmina amb autoprotecció mineral, s'ha de deixar neta de grans minerals una banda perimetral de 8 cm, com a mínim, per a possibilitar el solapament.
Incompatibilitats:

- Làmines no protegides LBA, LBM, LO: No s'han de posar en contacte amb productes de base asfàltica o derivats.
- Làmines autoprotegides LBA, LBM, LO i làmines LAM: no s'han de posar en contacte amb productes de base de quitrà o derivats.

LÀMINES LBA, LO O LBM:

Ha de tenir un acabat antiadherent a la cara no protegida, per a evitar l'adherència a l'enrotllar-se.

LÀMINES PER A IMPERMEABILITZACIÓ DE COBERTES, BARRERES ANTICAPIL.LARITAT O D'ESTANQUITAT EN ESTRUCTURES ENTERRADES:

Les característiques següents han de complir amb els valors declarats pel fabricant, assajades segons la norma corresponent, dins del límit de tolerància indicat, en el seu cas:

- Defectes visibles (UNE-EN 1850-1)
- Resistència a l'impacte (UNE-EN 12691): >= valor declarat pel fabricant
- Plegabilitat a baixes temperatures (UNE-EN 1109): <= valor declarat pel fabricant
- Resistència a l'esquinçament (UNE-EN 12310-1): >= valor declarat pel fabricant
- Resistència a una càrrega estàtica (UNE-EN 12730): >= valor declarat pel fabricant
- Resistència a tracció (UNE-EN 12311-1): Tolerància declarada pel fabricant en les direccions transversal i longitudinal de la làmina

La classificació respecte a la reacció al foc (Euroclasses) s'ha de determinar d'acord amb la norma UNE-EN 13501-1.

Toleràncies:

- Llargària (UNE-EN 1848-1): Tolerància declarada pel fabricant
- Amplària (UNE-EN 1848-1): Tolerància declarada pel fabricant
- Rectitut (UNE-EN 1848-1): ± 20 mm/10 m
- Massa per unitat de superfície (UNE-EN 1849-1): Tolerància declarada pel fabricant
- Gruix (UNE-EN 1849-1): Tolerància declarada pel fabricant

LÀMINES PER A IMPERMEABILITZACIÓ DE COBERTES:

Les característiques següents han de complir amb els valors declarats pel fabricant, assajades segons la norma corresponent, dins del límit de tolerància indicat, en el seu cas:

- Estanquitat a l'aigua (UNE-EN 1928 mètode A o B): Ha de complir
- Resistència a la penetració de les arrels (UNE-EN 13948): Ha de complir
- Estabilitat dimensional, en làmines amb fibres orgàniques o sintètiques (UNE-EN 1107-1): <= valor declarat pel fabricant
- Estabilitat de forma sota canvis cíclics de temperatura, en làmines amb autoprotecció metàl·lica (UNE-EN 1108): <= valor declarat pel fabricant
- Envelliment artificial, en làmines que han d'anar col·locades en la capa superior de la membrana (UNE-EN 1296):
    - Làmines amb protecció lleugera superficial permanent:
        - Flexibilitat a baixa temperatura (UNE-EN 1109): Tolerància declarada pel fabricant
        - Resistència a la fluència a temperatura elevada (UNE-EN 1110): Tolerància declarada pel fabricant
    - Làmines sense protecció superficial (UNE-EN 1296 mètode per exposició perllongada): Ha de complir
- Adhesió dels grànuls (UNE-EN 12039): ± 30% en massa de grànuls

La classificació respecte el comportament devant un foc extern s'ha de determinar d'acord amb la norma UNE-EN 13501-5.

LÀMINES ANTICAPIL.LARITAT O PER A ESTANQUITAT D'ESTRUCTURES ENTERRADES:

Les característiques següents han de complir amb els valors declarats pel fabricant, assajades segons la norma corresponent, dins del límit de tolerància indicat, en el seu cas:

- Estanquitat a l'aigua (UNE-EN 1928 mètode A o B): Ha de complir
  - Assaig a 2 kPa per a làmines anticapil·laritat
  - Assaig a 60 kPa per a làmines per a estanquitat d'estructures enterrades
- Durabilitat de l'estanquitat front a l'envelliment artificial (UNE-EN 1296, UNE-EN 1928): Ha de complir
- Durabilitat de l'estanquitat front a agents químics (UNE-EN 1847, UNE-EN 1928): Ha de complir
- Factor de transmissió del vapor d'aigua (UNE-EN 1931): Tolerància declarada per al valor declarat pel fabricant

LÀMINA AUTOADHESIVA DE BETUM MODIFICAT LBA:
El material antiadherent pot ser un film de plàstic o paper siliconat i ha de complir les especificacions de l'UNE 104206.

2.- CONDICIONS DE SUBMINISTRAMENT I EMMAGATZEMATGE

Subministrament: Empaquetada en rotlles. Cada un ha de contenir una sola peça, o com a màxim dues. En cada partida no hi haurà més del 3% de rotlles, contenint dues peces i cap que en contingui més de dues. Els rotlles han d'anar protegits.
Emmagatzematge: Els rotlles s'han de mantenir en el seu envàs, apilats en posició horitzontal amb un màxim de quatre filades posades en el mateix sentit, a temperatura baixa i uniforme, protegits del sol, la pluja i la humitat en llocs coberts i ventilats.
Temps màxim d'emmagatzematge:
- Làmines autoadhesives: 6 mesos
- Resta de làmines: 12 mesos

3.- UNITAT I CRITERI D'AMIDAMENT

Unitat d'amidament: la indicada a la descripció de l'element
Criteri d'amidament: quantitat necessària subministrada a l'obra

4.- NORMATIVA DE COMPLIMENT OBLIGATORI

LÀMINES PER A IMPERMEABILITZACIÓ DE COBERTES:
UNE-EN 13707:2005 Láminas flexibles para la impermeabilización. Láminas bituminosas con armadura para impermeabilización de cubiertas. Definiciones y características.
LÀMINES ANTICAPIL.LARITAT O PER A ESTANQUITAT D'ESTRUCTURES ENTERRADES:
UNE-EN 13969:2005 Láminas flexibles para impermeabilización. Láminas anticapilaridad bituminosas incluyendo láminas bituminosas para la estanquidad de estructuras enterradas. Definiciones y características.

5.- CONDICIONS DE CONTROL DE RECEPCIÓ

CONDICIONS DE MARCATGE I CONTROL DE LA DOCUMENTACIÓ:
En el cas que el material declari contingut reciclat, el fabricant ha de mostrar, si se li demana, la documentació que acrediti aquest contingut.

Si el material ha de ser component del tancament exterior d'un edifici, el fabricant ha de declarar els valors de les propietats hídriques següents, d'acord amb l'especificat en l'apartat 4.1 del CTE/DB-HS_2006 1:
- Estanquitat
- Resistència a la penetració d'arrels
- Envelliment artificial per exposició prolongada a la combinació de radiació ultraviolada, altes temperatures i aigua
- Resistència a la fluència
- Estabilitat dimensional
- Envelliment tèrmic
- Flexibilitat a baixes temperatures
- Resistència a la càrrega estàtica
- Resistència a la càrrega dinàmica
- Allargament al trencament
- Resistència a la tracció

CONDICIONS DE MARCATGE I CONTROL DE LA DOCUMENTACIÓ EN LÀMINES PER A IMPERMEABILITZACIÓ DE COBERTES, BARRERES ANTICAPIL.LARITAT O D'ESTANQUITAT EN ESTRUCTURES ENTERRADES:

A cada rotlle o en la documentació que acompanya el producte, ha de figurar de forma clara i ben visible la informació següent:
- Data de fabricació
- Nom del fabricant o marca comercial
- Llargària i amplària nominals
- Gruix o massa
- Etiquetat segons el REAL DECRETO 255/2003 que regula l'envasat i etiquetatge de preparats perillosos
- Condicions d'emmagatzematge
- Marca CE de conformitat amb el que disposen els Reials Decrets 1630/1992 de 29 de desembre i 1328/1995 de 28 de juliol. El símbol normalitzat del marcatge CE s'ha d'acompanyar de la següent informació:
    - El número d'identificació de l'organisme de certificació
    - El nom o la marca comercial
    - L'adreça enregistrada del fabricant
    - Les dues últimes xifres de l'any d'impressió del marcatge
    - El número de certificat de conformitat CE o del certificat de control de producció en fàbrica
    - Referència a la norma europea EN
    - Descripció del producte segons el capítol 8 de la UNE-EN 13707, tipus d'armadura, tipus de recobriment
    - Tipus d'acabat superficial i sistema d'instal·lació previst
    - Informació de les característiques essencials segons annex ZA de l'UNE-EN

El subministrador ha de posar a disposició de la DF en el cas que aquesta ho sol·liciti, la documentació següent, que acredita el marcatge CE, segons el sistema d'avaluació de conformitat aplicable, d'acord amb el que disposa l'apartat 7.2.1 del CTE:
- Productes per a impermeabilització de cobertes:
    - Sistema 2+: Declaració de Prestacions
- Productes per a comportament de la impermeabilització de cobertes subjectes a un foc extern de Nivell o Classe: productes classe F roof,
- Productes per a impermeabilització de cobertes subjectes a reacció al foc de Nivell o Classe: F:

- Sistema 4: Declaració de Prestacions

- Productes per a comportament de la impermeabilització de cobertes subjectes a un foc extern de Nivell o Classe: productes que requereixen assaig,

- Productes per a impermeabilització de cobertes subjectes a reacció al foc de Nivell o Classe: (A1, A2, B, C)**, D, E. ** Productes o materials per als quals una etapa clarament identificable en el procés de producció no suposa una millora en la classificació de reacció al foc (per exemple l'addició de retardadors d'ignició o la limitació de material orgànic):

- Sistema 3: Declaració de Prestacions

- Productes per a impermeabilització de cobertes subjectes a reacció al foc de Nivell o Classe: (A1, A2, B, C)*. * Productes o materials per als quals una etapa clarament identificable en el procés de producció suposa una millora en la classificació de reacció al foc (per exemple l'addició de retardadors d'ignició o la limitació de material orgànic):

- Sistema 1: Declaració de Prestacions

CONDICIONS DE MARCATGE I CONTROL DE LA DOCUMENTACIÓ EN LÀMINES ANTICAPIL.LARITAT O D'ESTANQUITAT D'ESTRUCTURES ENTERRADES:

A cada rotlle o en la documentació que acompanya el producte, ha de figurar de forma clara i ben visible la informació següent:

- Data de fabricació
- Nom del fabricant o marca comercial
- Llargària i amplària nominals
- Gruix o massa
- Etiquetat segons el REAL DECRETO 255/2003 que regula l'envasat i etiquetatge de preparats perillosos
- Marca CE de conformitat amb el que disposen els Reials Decrets 1630/1992 de 29 de desembre i 1328/1995 de 28 de juliol. El símbol normalitzat del marcatge CE s'ha d'acompanyar de la següent informació:
  - El número d'identificació de l'organisme de certificació
  - El nom o la marca comercial
  - L'adreça enregistrada del fabricant
  - Les dues últimes xifres de l'any d'impressió del marcatge
  - El número de certificat de conformitat CE o del certificat de control de producció en fàbrica
  - Referència a la norma europea EN
  - Descripció del producte segons el capítol 8 de la UNE-EN 13969, tipus d'armadura, tipus de recobriment
  - Tipus d'acabat superficial i sistema d'instal·lació previst
  - Informació de les característiques essencials segons annex ZA de l'UNE-EN

El subministrador ha de posar a disposició de la DF en el cas que aquesta ho sol·liciti, la documentació següent, que acredita el marcatge CE, segons el sistema d'avaluació de conformitat aplicable, d'acord amb el que disposa l'apartat 7.2.1 del CTE:

- Productes per a anticapil·laritat per a edificis, incloent estanquitat en estructures soterrades:

- Sistema 2+: Declaració de Prestacions

- Productes per a anticapil·laritat per a edificis, incloent estanquitat en estructures soterrades sotmeses a reacció al foc de Nivell o Classe: F:

- Sistema 4: Declaració de Prestacions

- Productes per a anticapil·laritat per a edificis, incloent estanquitat en estructures soterrades sotmeses a reacció al foc de Nivell o Classe: (A1, A2, B, C)**, D, E. ** Productes o materials per als quals una etapa clarament identificable en el procés de producció no suposa una millora en la classificació de reacció al foc (per exemple l'addició de retardadors d'ignició o la limitació de material orgànic):

- Sistema 3: Declaració de Prestacions

- Productes per a anticapil·laritat per a edificis, incloent estanquitat en estructures soterrades sotmeses a reacció al foc de Nivell o Classe: (A1, A2, B, C)*. * Productes o materials per als quals una etapa clarament identificable en el procés de producció suposa una millora en la classificació de reacció al foc (per exemple l'addició de retardadors d'ignició o la limitació de material orgànic):

- Sistema 1: Declaració de Prestacions

B7 - IMPERMEABILITZACIONS I AÏLLAMENTS

B7B - GEOTÈXTILS

B7B1- - GEOTÈXTIL

0.- ELEMENTS QUE CONTEMPLA EL PLEC

B7B1-0KQ0.

Plec de condicions

1.- DEFINICIÓ I CONDICIONS DELS ELEMENTS

Material tèxtil pla, permeable, polimèric (sintètic o natural), que pot ser no teixit, teixit o tricotat, que s'utilitza en contacte amb sòls o altres materials en aplicacions geotècniques i d'enginyeria civil.
S'han considerat els materials següents:
- Feltre de polipropilè format per filaments sintètics no teixits lligats mecànicament
- Feltre de polièster termoestable fet amb fibres de polièster sense teixir, consolidat mecànicament mitjançant punxonament
- Feltre amb un 70% de fibres de polipropilè i un 30% de fibres de polietilè, sense teixir, termosoldat
- Feltre teixit de fibres de polipropilè
- Fibra de vidre amb insercions de fils de reforç longitudinals

CARACTERÍSTIQUES GENERALS:
La funció principal del geotèxtil pot ser:
- F: Filtració
- S: Separació
- R: Reforç
- D: Drenatge
- P: Protecció
- STR: Relaxació de tensions entre capes del ferm
- B: Barrera entre capes per a impermeabilització del ferm

Un geotèxtil pot ser apte per varies funcions.
La funció de separació no es pot especificar sola, ha d'anar amb la de filtració o reforç.
La làmina estesa ha de tenir un aspecte uniforme i sense defectes. Les vores han de ser rectes.
Ha de ser resistent a la perforació i als esforços de tracció en el seu pla.
Ha de ser permeable a l'aigua i al vapor.
Ha de resistir l'acció dels agents climàtics i de les substàncies actives naturals del sòl.
Els geotèxtils que no s'hagin sotmès a l'assaig de resistència a la intempèrie s'han de cobrir el mateix dia de la seva col·locació.
Les característiques exigides per als geotèxtils estan en funció de l'ús i venen regulats per la norma corresponent. La relació ús-norma-funcions és la següent:
- UNE-EN 13249: Carreteres i altres zones de trànsit (excepte vies ferroviàries i capes de trànsit asfàltic): F, R, F+S, R+S, F+R, F+R+S
- UNE-EN 13250: Construccions ferroviàries: F, R, F+S, R+S, F+R, F+R+S
- UNE-EN 13251: Moviments de terres, fonaments i estructures de contenció: F, R, F+S, R+S, F+R, F+R+S

- UNE-EN 13252: Sistemes de drenatge: F, D, F+S, F+D, F+S+D
- UNE-EN 13253: Obres per al control de l'erosió (protecció costera i revestiment de talussos): F, R, F+S, R+S, F+R, F+R+S
- UNE-EN 13254: Construcció d'embassaments i presses: F, R, P, F+S, R+S, F+R, R+P, F+R+S
- UNE-EN 13255: Construcció de canals: F, R, P, F+S, R+S, F+R, R+P, F+R+S
- UNE-EN 13256: Construcció de túnels i estructures subterrànies: P
- UNE-EN 13257: Abocadors de residus sòlids: F, R, P, F+S, R+S, F+R, R+P, F+R+S
- UNE-EN 13265: Contenidors de residus líquids: F, R, P, F+R, R+P
- UNE-EN 15381: Paviments i capes de trànsit asfàltiques: R, STR, B, R+STR+B

Les característiques següents han de complir amb els valors declarats pel fabricant, assajades segons la norma corresponent, dins del límit de tolerància indicat, en el seu cas:

Per a tots els geotèxtils:

- Característiques essencials:
    - Resistència a la tracció (UNE-EN ISO 10319)
    - Allargament a la càrrega màxima (UNE-EN ISO 10319)
    - Durabilitat (UNE EN corresponent segons l'ús)

Per a tots els geotèxtils excepte per a ús en paviments i capes de trànsit asfàltiques:

- Característiques complementàries per a condicions d'ús específiques:
    - Resistència a la tracció de cavalcaments i junts (UNE-EN ISO 10321)
    - Característiques de fricció (UNE-EN ISO 12957-1, UNE-EN ISO 12957-2)
    - Resistència al deteriorament durant la instal.lació sota una càrrega repetida (UNE-EN ISO 10722)

Funció: Filtració (F).

- Característiques essencials:
    - Resistència a la perforació dinàmica (assaig per caiguda del con) (UNE-EN ISO 13433)
    - Dimensió d'obertura característica (UNE-EN ISO 12956)
    - Permeabilitat a l'aigua perpendicularment al pla (índex de velocitat) (UNE-EN ISO 11058)
- Característiques complementàries per a condicions d'ús específiques:
    - Punxonament estàtic (assaig CBR) (UNE-EN ISO 12236)
    - Abrasió (UNE-EN ISO 13427), en construccions ferroviàries

Funció: Reforç (R) o Reforç i Separació (R+S):

- Característiques essencials:
    - Punxonament estàtic (assaig CBR) (UNE-EN ISO 12236)
    - Resistència a la perforació dinàmica (assaig per caiguda del con) (UNE-EN ISO 13433)
- Característiques complementàries per a condicions d'ús específiques, excepte en paviments i capes de trànsit asfàltiques:
    - Rigidesa al 2%, 5% i 10% (UNE-EN ISO 10319)
    - Fluència en tracció (UNE-EN 13431)
    - Permeabilitat a l'aigua perpendicularment al pla (índex de velocitat) (UNE-EN ISO 11058)
- Característiques complementàries per a condicions d'ús específiques, en construccions ferroviàries:
    - Abrasió (UNE-EN ISO 13427)
- Característiques complementàries per a condicions d'ús específiques, en paviments i capes de trànsit asfàltiques:
    - Resistència a l'envelliment a la intempèrie (UNE-EN 12224)
    - Punt de fussió (UNE-EN ISO 3146)
    - Resistència alcalina (UNE-EN 14030)

Funció: Filtració i Separació (F+S):

- Característiques essencials:
    - Punxonament estàtic (assaig CBR) (UNE-EN ISO 12236)

- Resistència a la perforació dinàmica (assaig per caiguda del con) (UNE-EN ISO 13433)
- Dimensió d'obertura característica (UNE-EN ISO 12956)
- Permeabilitat a l'aigua perpendicularment al pla (índex de velocitat) (UNE-EN ISO 11058)

Funció: Filtració i Reforç (F+R) o Filtració, Reforç i Separació (F+R+S):
- Característiques essencials:
  - Resistència a la perforació dinàmica (assaig per caiguda del con) (UNE-EN ISO 13433)
  - Dimensió d'obertura característica (UNE-EN ISO 12956)
  - Punxonament estàtic (assaig CBR) (UNE-EN ISO 12236)
  - Permeabilitat a l'aigua perpendicularment al pla (índex de velocitat) (UNE-EN ISO 11058)

Funció: Drenatge (D):
- Característiques essencials:
  - Capacitat de fluxe d'aigua en el pla (tou/tou) (UNE-EN ISO 12958)
- Característiques complementàries:
  - Fluència en compressió (UNE-EN ISO 25619-1)
- Característiques complementàries per a condicions d'ús específiques:
  - Resistència a la tracció de junts interns (UNE-EN ISO 13426-2)
  - Capacitat de fluxe d'aigua en el pla (tou/rígid o rígid/rígid)(UNE-EN ISO 12958)

Funció: Filtració i drenatge (F+D):
- Característiques essencials:
  - Resistència a la perforació dinàmica (assaig per caiguda del con) (UNE-EN ISO 13433)
  - Capacitat de fluxe d'aigua en el pla (tou/tou) (UNE-EN ISO 12958)
  - Dimensió d'obertura característica (UNE-EN ISO 12956)
  - Permeabilitat a l'aigua perpendicularment al pla (índex de velocitat) (UNE-EN ISO 11058)

Funció: Filtració, separació i drenatge (F+S+D):
- Característiques essencials:
  - Resistència a la perforació dinàmica (assaig per caiguda del con) (UNE-EN ISO 13433)
  - Punxonament estàtic (assaig CBR) (UNE-EN ISO 12236)
  - Capacitat de fluxe d'aigua en el pla (tou/tou) (UNE-EN ISO 12958)
  - Dimensió d'obertura característica (UNE-EN ISO 12956)
  - Permeabilitat a l'aigua perpendicularment al pla (índex de velocitat) (UNE-EN ISO 11058)

Funció: Protecció (P):
- Característiques essencials:
  - Resistència a la perforació dinàmica (assaig per caiguda del con) (UNE-EN ISO 13433)
  - Característiques de protecció: (UNE-EN 13719, UNE-EN 14574)

Funció: Reforç i Protecció (R+P):
- Característiques essencials:
  - Punxonament estàtic (assaig CBR) (UNE-EN ISO 12236)
  - Resistència a la perforació dinàmica (assaig per caiguda del con) (UNE-EN ISO 13433)
  - Característiques de protecció: (UNE-EN 13719, UNE-EN 14574)

Funció relaxació de tensions (STR):
- Característiques essencials:
  - Punxonament estàtic (assaig CBR) (UNE-EN ISO 12236)
  - Retenció del betum (UNE-EN 15381)
- Característiques complementàries per a condicions d'ús específiques:
  - Resistència a l'envelliment a la intempèrie (UNE-EN 12224)
  - Punt de fussió (UNE-EN ISO 3146)
  - Resistència alcalina (UNE-EN 14030)

Funció: Barrera entre capes (B):

- Característiques essencials:
  - Punxonament estàtic (assaig CBR) (UNE-EN ISO 12236)
  - Resistència a la perforació dinàmica (assaig per caiguda del con) (UNE-EN ISO 13433)
- Característiques complementàries per a condicions d'ús específiques:
  - Resistència a l'envelliment a la intempèrie (UNE-EN 12224)
  - Punt de fussió (UNE-EN ISO 3146)
  - Resistència alcalina (UNE-EN 14030)

Funció: Reforç, relaxació de tensions i barrera entre capes (R+STR+B):

- Característiques essencials:
  - Punxonament estàtic (assaig CBR) (UNE-EN ISO 12236)
  - Resistència a la perforació dinàmica (assaig per caiguda del con) (UNE-EN ISO 13433)
  - Retenció del betum (UNE-EN 15381)

Els geotèxtils que s'utilitzin en obres de carreteres regulades pel PG-3, hauran de complir les especificacions addicionals per a cada ús que s'especifiquen a l'article 290 del mateix.

2.- CONDICIONS DE SUBMINISTRAMENT I EMMAGATZEMATGE

Subministrament: En bobines o rotlles, amb un embalatge opac que eviti el seu deteriorament per l'acció de la llum solar.
Emmagatzematge: En llocs llisos, secs, nets i lliures d'objectes tallants.
Els rotlles s'han de mantenir en el seu envàs, apilats en posició horitzontal.
Quan l'emmagatzematge en obra sigui superior a 15 dies s'han de col·locar en llocs protegits del sol.

3.- UNITAT I CRITERI D'AMIDAMENT

Unitat d'amidament: la indicada a la descripció de l'element
Criteri d'amidament: quantitat necessària subministrada a l'obra

4.- NORMATIVA DE COMPLIMENT OBLIGATORI

UNE-EN 13249:2017 Geotextiles y productos relacionados. Características requeridas para su uso en la construcción de carreteras y otras zonas de tráfico (excluyendo las vías férreas y las capas de rodadura asfáltica).
UNE-EN 13250:2017 Geotextiles y productos relacionados. Características requeridas para su uso en construcciones ferroviarias.
UNE-EN 13251:2017 Geotextiles y productos relacionados. Características requeridas para su uso en movimientos de tierras, cimentaciones y estructuras de contención.
UNE-EN 13252:2017 Geotextiles y productos relacionados. Características requeridas para su uso en sistemas de drenaje.
UNE-EN 13253:2017 Geotextiles y productos relacionados. Características requeridas para su uso en obras para el control de la erosión (protección costera y revestimiento de taludes).
UNE-EN 13254:2017 Geotextiles y productos relacionados. Características requeridas para su uso en la construcción de embalses y presas.
UNE-EN 13255:2017 Geotextiles y productos relacionados. Características requeridas para su uso en la construcción de canales.

UNE-EN 13256:2017 Geotextiles y productos relacionados. Características requeridas para su uso en la construcción de túneles y estructuras subterráneas.
UNE-EN 13257:2017 Geotextiles y productos relacionados. Características requeridas para su uso en los vertederos de residuos sólidos.
UNE-EN 13265:2017 Geotextiles y productos relacionados. Características requeridas para su uso en proyectos de contenedores de residuos líquidos.
UNE-EN 15381:2008 Geotextiles y productos relacionados. Características requeridas para su uso en pavimentos y cubiertas asfálticas.
* Orden FOM/510/2018, de 8 de mayo, por la que se modifica la Orden FOM/2523/2014, de 12 de diciembre, por la que se actualizan determinados artículos del Pliego de Prescripciones Técnicas Generales para Obras de Carreteras y Puentes, relativos a materiales básicos, a firmes y pavimentos, y a señalización, balizamiento y sistemas de contención de vehículos (PG-3).

5.- CONDICIONS DE CONTROL DE RECEPCIÓ

CONDICIONS DE MARCATGE I CONTROL DE LA DOCUMENTACIÓ:
El subministrador ha de posar a disposició de la DF en el cas que aquesta ho sol·liciti, la documentació següent, que acredita el marcatge CE, segons el sistema d'avaluació de conformitat aplicable, d'acord amb el que disposa l'apartat 7.2.1 del CTE:
- Productes per a carreteres, vies fèrries, fonamentacions i murs, sistemes de drenatge, control de l'erosió, embassaments i preses, canals, túnels i estructures subterrànies, abocadors de residus líquids o contenció, emmagatzematge de residus sòlids o abocadors de residus de Funció: Fluid o barrera de gas, capa de protecció, drenatge i/o filtració, i reforç,
- Productes per a paviments i capes de trànsit asfàltiques de Funció: Reforç, relaxació de tensions i barrera entre capes:
    - Sistema 2+: Declaració de Prestacions
- Productes utilitzats en totes les obres de Funció: capa de separació:
    - Sistema 4: Declaració de Prestacions

L'albarà contindrà, com a mínim, les següents dades:
- Noms i adreça del fabricant i de la empresa subministradora
- Data de subministrament i de fabricació
- Identificació del vehicle que el transporta
- Quantitat que es subministra
- Designació de la marca comercial i tipus de producte subministrat
- Nom i adreça del comprador i del destí
- Referència de la comanda
- Condicions d'emmagatzematge si fos necessari

El producte ha d'estar marcat de manera clara i indeleble amb la informació especificada a la norma UNE-EN ISO 10320.
El producte ha de portar marques d'identificació per al control durant la instal·lació, que contenguin com a mínim nom i tipus de producte, que es repeteixin cada 5 m.
El símbol de marcatge CE estarà fixat directament al geotèxtil o a una etiqueta fixada al mateix. Quan no sigui possible es fixarà a l'embalatge o a la documentació d'acompanyament.
El marcat i etiquetatge CE ha d'incloure la informació següent:
- Símbol del marcatge CE
- Els dos últims dígits de l'any en què es va fixar el marcat per primera vegada
- Codi d'identificació i tipus de producte

- Número de referència de la declaració de prestacions
- Nivell o classe de prestacions declarat
- Data de l'especificació tècnica harmonitzada aplicable
- Número d'identificació de l'organisme de certificació
- Ús previst, segons s'especifica a la norma armonitzada aplicable

Informació que s'ha de subministrar amb al producte:

- Nom del fabricant o marca comercial
- Identificació del producte
- Massa nominal en kg
- Dimensions
- Massa nominal per unitat de superfície (g/m2)
- Tipus de polímer principal
- Classificació del producte segons ISO 10318

En el cas que el material declari contingut reciclat, el fabricant ha de mostrar, si se li demana, la documentació que acrediti aquest contingut.

OPERACIONS DE CONTROL:

Comprobació de que la documentació que acompanya al producte es la establerta al punt anterior.

Verificació de que els valors declarats als documents de marcatge CE compleixen les especificacions de la DT.

Inspecció visual del material en cada subministrament.

Si es detecta qualsevol anomalia durant el transport, emmagatzematge o manipulació dels productes, la DF pot disposar en qualsevol moment la realització de comprovacions i assaigs.

CRITERIS DE PRESA DE MOSTRES:

Els controls s'han de realitzar segons les instruccions de la DF i els criteris indicats a les normes de procediment corresponents.

INTERPRETACIÓ DE RESULTATS I ACTUACIONS EN CAS D'INCOMPLIMENT:

No s'admetran les membranes que no es presentin en bon estat, degudament etiquetades i acompanyades amb el corresponent certificat de qualitat del fabricant on es garanteixin les condicions exigides.

En cas de no conformitat d'algun assaig o comprovació, la DF indicarà les mesures a adoptar (nous assaigs o rebuig del lot).

B7 - IMPERMEABILITZACIONS I AÏLLAMENTS

B7Z - MATERIALS ESPECIALS PER A IMPERMEABILITZACIONS I AÏLLAMENTS

B7Z0- - EMULSIÓ BITUMINOSA PER A IMPERMEABILITZACIÓ

0.- ELEMENTS QUE CONTEMPLA EL PLEC

B7Z0-13F3.

Plec de condicions

1.- DEFINICIÓ I CONDICIONS DELS ELEMENTS

Producte obtingut per la dispersió de petites partícules de betum asfàltic en aigua o en una sol·lució aquosa, amb un agent emulsionant.
S'han considerat els tipus següents:
- EA: Emulsió preparada amb agents emulsionants químics de caràcter aniònic sense càrrega
- EB: Emulsió preparada amb agents emulsionants químics de caràcter aniònic amb càrrega
- EC: Emulsió preparada amb agents emulsionants químics de caràcter catiònic
- ED: Emulsió preparada amb emulsions minerals coloidals (no iòniques)

CARACTERÍSTIQUES GENERALS:
En el cas de que el material s'utilitzi en obra pública, l'acord de Govern de la Generalitat de Catalunya de 9 de juny de 1998, exigeix que els materials siguin de qualitat certificada o puguin acreditar un nivell de qualitat equivalent, segons les normes aplicables als estats membres de la Unió Europea o de l'Associació Europea de Lliure Canvi.
També en aquest cas, es procurarà que els esmentats materials disposin de l'etiqueta ecològica europea, regulada en el Reglament 880/1992/CEE o bé altres distintius de la Comunitat Europea.
Cal que tinguin un aspecte homogeni, sense separació de l'aigua ni coagulació del betum asfàltic emulsionat.
Han de ser adherents sobre superfícies humides o seques.
No han de sedimentar-se durant l'emmagatzematge fins el punt que no recuperin la seva consistència original mitjançant una agitació moderada.
No ha de ser inflamable.
Característiques del residu sec:
- Resistència a l'aigua (UNE 104281-3-13): No s'han de formar bombolles ni reemulsificació

EMULSIÓ BITUMINOSA TIPUS EA:
Viscositat Saybolt-Furol a 25°C (UNE 104281-3-3): 200 - 20 s
Densitat relativa a 25°C (UNE 104281-3-5): 0,98 - 1,02 g/cm3
Contingut d'aigua, en massa (UNE 104281-3-2): 35 - 70%
Sedimentació als 5 dies (en massa) (UNE 104281-3-6): <= 5%
Residu de destil·lació en pes (UNE 104281-3-4): 30 - 65%
Assaig sobre el residu de destil·lació:
- Penetració, 25°C, 100 g, 5 s en 0,1 mm (UNE 104281-1-4): 50 -200 mm

Contingut de cendres (UNE 104281-3-8): <= 1%

EMULSIÓ BITUMINOSA TIPUS EB:
Densitat relativa a 25°C (UNE 104281-3-5): 0,98 - 1,2 g/cm3

Contingut d'aigua, en massa (UNE 104281-3-2): 40 - 60%
Residu de destil·lació en pes (UNE 104281-3-4): 40 - 60%
Contingut de cendres (UNE 104281-3-8): 5 - 50%
Característiques del residu sec:
- Escalfament a 100°C (UNE 104281-3-10): No s'ha d'apreciar guerxament, degoteig ni formació de bombolles.
- Flexibilitat a 0°C (UNE 104281-3-11): No s'ha d'apreciar clivellament, escates ni pèrdua d'adhesivitat.
- Assaig de flama directa (UNE 104281-3-12): S'ha de carbonitzar sense fluir.
EMULSIÓ BITUMINOSA TIPUS EC:
Viscositat Saybolt-Furol a 25°C (UNE 104281-3-3): 200 - 20 s
Densitat relativa a 25°C (UNE 104281-3-5): 0,98 - 1,02 g/cm3
Contingut d'aigua, en massa (UNE 104281-3-2): 40 - 70%
Sedimentació als 5 dies (en massa) (UNE 104281-3-6): <= 5%
Residu de destil·lació en pes (UNE 104281-3-4): 30 - 60%
Assaig sobre el residu de destil·lació:
- Penetració, 25°C, 100 g, 5 s en 0,1 mm (UNE 104281-1-4): 50 -200 mm
Contingut de cendres (UNE 104281-3-8): <= 1%
EMULSIÓ BITUMINOSA TIPUS ED:
Densitat relativa a 25°C (UNE 104281-3-5): 0,98 - 1,10 g/cm3
Contingut d'aigua (UNE 104281-3-2): 40 - 55%
Residu de destil·lació en pes (UNE 104281-3-4): 45 - 60%
Contingut de cendres (UNE 104281-3-8): 5 - 30%
Enduriment: 24h
Solubilitat en aigua de l'emulsió fresca: Total
Solubilitat en aigua de l'emulsió seca: Insoluble
Característiques del residu sec:
- Escalfament a 100°C (UNE 104281-3-10): No s'ha d'apreciar guerxament, degoteig ni formació de bombolles.
- Flexibilitat a 0°C (UNE 104281-3-11): No s'ha d'apreciar clivellament, escates ni pèrdua d'adhesivitat.
- Assaig de flama directa (UNE 104281-3-12): S'ha de carbonitzar sense fluir.

2.- CONDICIONS DE SUBMINISTRAMENT I EMMAGATZEMATGE

Subministrament: En envàs hermètic.
Emmagatzematge: En envàs tancat hermèticament, protegit de la humitat, de les gelades i de la radiació solar directa.
El sistema de transport i les instal·lacions d'emmagatzematge han de tenir l'aprovació de la DF que les comprovarà per tal que no es pugui alterar la qualitat del material. De no obtenir-ne l'aprovació corresponent, es suspendrà la utilització del contingut del tanc fins a la comprovació de les característiques que es cregui oportunes d'entre les indicades a la normativa vigent o al plec.
Temps màxim d'emmagatzematge: 6 mesos.

3.- UNITAT I CRITERI D'AMIDAMENT

Unitat d'amidament: la indicada a la descripció de l'element
Criteri d'amidament: quantitat necessària subministrada a l'obra

4.- NORMATIVA DE COMPLIMENT OBLIGATORI

UNE 104231:1999 Impermeabilización. Materiales bituminosos y bituminosos modificados. Emulsiones asfálticas.

5.- CONDICIONS DE CONTROL DE RECEPCIÓ

CONDICIONS DE MARCATGE I CONTROL DE LA DOCUMENTACIÓ:
A la recepció de cada partida s'exigirà l'albarà, un full de característiques i un certificat de garantia de qualitat del material, subscrit pel fabricant, on s'especifiqui el tipus i denominació del betum, i es garanteixi el compliment de les condicions exigides en el plec de condicions.
OPERACIONS DE CONTROL:
Les tasques de control a realitzar són les següents:
- Inspecció del sistema de transport i les instal·lacions d'emmagatzematge per part de la DF.
- Recepció de l'albarà, el full de característiques i certificat de qualitat del material.

Amb independència de la presentació del certificat esmentat, per a cada subministrament de material rebut es demanarà al contractista el resultat de l'assaig:
- Residu per destil·lació (NLT 139).

En cas de no rebre el certificat de qualitat o de presentar dubtes d'interpretació, la DF pot determinar l'execució dels assaigs que consideri oportuns per tal de garantir les condicions exigides en el plec.
CRITERIS DE PRESA DE MOSTRES:
La presa de mostres es farà segons les indicacions de la norma UNE 104281-3-1
INTERPRETACIÓ DE RESULTATS I ACTUACIONS EN CAS D'INCOMPLIMENT:
Els resultats dels assaigs i els valors del certificat d'identificació, han de complir les limitacions establertes en el plec.

B9 - MATERIAL PER A PAVIMENTS

B9H - MATERIALS PER A PAVIMENTS BITUMINOSOS

B9H1- - MESCLA BITUMINOSA CONTÍNUA EN CALENT TIPUS AC

0.- ELEMENTS QUE CONTEMPLA EL PLEC

B9H1-0HSC.

Plec de condicions

1.- DEFINICIÓ I CONDICIONS DELS ELEMENTS

Combinació d'un lligant hidrocarbonat, granulats (inclòs els pols mineral) amb ganulometria continua i, eventualment, additius, de manera que totes les partícules del granulat quedin recobertes per una pel·lícula homogènia de lligant, prèviament escalfats (excepte, eventualment, el pols mineral d'aportació), la qual posada en obra es realitza a una temperatura molt superior a la d'ambient.
S'han considerat els tipus següents:
- Mescla bituminosa continua: Mescla tipus formigó bituminós, amb granulometria continua i eventualment additius.
CARACTERÍSTIQUES GENERALS:
La mescla ha de tenir un aspecte homogeni, sense segregacions o escuma. No ha d'estar carbonitzada o sobreescalfada.
Requisits dels materials constitutius:
- Lligant utilitzat pot ser dels tipus següents:
  - B: Betum de pavimentació segons UNE-EN 12591
  - PMB: Betum modificat amb polímers segons UNE-EN 14023
  - Betum de grau alt segons UNE-EN 13924
  - BC: Betum de pavimentació modificat amb cautxú
  - PMBC: Betum modificat amb polímers, amb addició de cautxú segons UNE-EN 14023
- Els granulats i el filler afegit utilitzats en la mescla han de complir les especificacions de la UNE-EN 13043, en funció de l'ús previst
- La quantitat de filler afegit ha de ser l'especificada
- En mescles amb asfalt reciclat s'ha d'especificar la mescla origen de l'asfalt.
- La granulometria màxima dels granulats de l'asfalt reciclat no ha de ser més gran que la granulometria màxima de la mescla. Les propietats dels granulats de l'asfalt reciclat han de complir els requisits especificats per als granulats de la mescla.
- Cal declarar la naturalesa i propietats dels additius utilitzats
Les característiques següents han de complir amb els valors declarats pel fabricant, assajades segons la norma corresponent, dins del límit de tolerància indicat, en el seu cas:
- Característiques generals de la mescla:
  - Composició: La granulometria s'ha d'expressar en percentatge en massa del granulat total. Els continguts de lligant i d'additius s'han d'expressar en percentatges en massa de la mescla total. Els percentatges que passen pels tamisos, amb excepció del tamís de 0,063 mm, s'han d'expressar amb una aproximació de l'1%, per al contingut de lligant, el percentatge que passi pel tamís de 0,063 mm i qualsevol contingut d'additius, s'ha d'expressar amb una aproximació del 0,1%

- Granulometria: Els requisits per a la granulometria s'han d'expressar en forma dels valors màxim i mínim per selecció dels percentatges que passen pels tamisos 1,4 D, D, 2 mm i 0,063 mm.

- El material quan es descarregui del mesclador, ha de tenir un aspecte homogeni amb els granulats totalment recoberts pel lligant i no han de tenir evidències d'aglomeracions dels granulats fins

- Reacció al foc: La classificació respecte a la reacció al foc (Euroclasses) s'ha de determinar d'acord amb la norma UNE-EN 13501-1.

- Resistència als combustibles, en aeroports (UNE-EN 13108-20): El material ha d'estar classificat en alguna de les categories següents: bona, moderada, pobre o sense requisit

MESCLES CONTINUES:

La designació del formigó asfàltic pot realitzar-se mitjançant dos sistemes:

- Procediment empíric: Especificació de la dosificació i requisits dels materials constitutius
- Procediment fonamental: Especificació de les característiques funcionals

El Codi de designació de la mescla s'ha de formular: AC D surf/base/bin lligant granulometria:

- AC: Formigó asfàltic
- D: Granulometria màxima del granulat
- surf/base/bin: ús previst, capa de rodadura/base/intermitja
- lligant: designació del lligant utilitzat
- granulometria: designació del tipus de granulometria al que correspon la mescla; densa (D), semidensa (S) o grossa (G)
- MAM:si la mescla es de mòdul alt

Requisits dels materials constitutius:

- En les mescles amb especificació empírica, el grau del betum ha de complir amb els valors especificats.
- En mescles amb especificació empírica per a capes de rodadura amb més del 10% en massa sobre el total de la mescla, d'asfalt reciclat provinent de mescles de betum de pavimentació, el lligant ha de complir amb l'especificat en l'apartat 4.2.2.2. de la UNE-EN 13108-1
- En mescles amb especificació empírica per a capes base o intermèdies amb més del 20% en massa sobre el total de la mescla, d'asfalt reciclat provinent de mescles de betum de pavimentació, el lligant ha de complir amb l'especificat en l'apartat 4.2.2.3. de la UNE-EN 13108-1

- Els tamisos de mida D i de mides compreses entre D i 2 mm s'han de seleccionar dels següents:
    - Sèrie bàsica més la sèrie 1 (UNE-EN 13043): 4 mm, 5,6 mm, 8 mm, 11,2 mm, 16 mm, 22,4 mm, 31,5 mm
    - Sèrie bàsica més la sèrie 2 (UNE-EN 13043): 4 mm, 6,3 mm, 8 mm, 10 mm, 12,5 mm, 14 mm, 16 mm, 20 mm, 31,5 mm

El percentatge que passa pels tamisos D, 2 mm i 0,063 mm de la corba granulomètrica seleccionada, no ha d'excedir dels valors màxim i mínim especificats en la taula 1 o 2 de la UNE-EN 13108-1

- Contingut de forats (UNE-EN 13108-20): Ha d'estar entre els valors màxim i mínim seleccionats de les categories del contingut de forats de les taules 3 i 4 de l'UNE-EN 13108-1.

- Sensibilitat a l'aigua (UNE-EN 13108-20): El valor declarat pel fabricant ha de ser igual o superior al corresponent a la categoria de coeficient de resistència a la tracció indirecta ITSR, segons l'especificat a la taula 5 de l'UNE-EN 13108-1.

- Resistència a l'abrasió amb pneumàtics clavetejats (UNE-EN 13108-20): El valor declarat pel fabricant ha de ser igual o inferior al corresponent a la categoria del material, segons l'especificat a la taula 6 de l'UNE-EN 13108-1.

- Resistència a la deformació permanent (UNE-EN 13108-20): El valor declarat pel fabricant ha de ser igual o inferior al corresponent a la categoria del material, segons l'especificat a les taules 7, 8 i 9 de l'UNE-EN 13108-1.

- Resistència als fluids anti-gel, en aeroports (UNE-EN 13108-20): El valor declarat pel fabricant ha de ser igual o superior al corresponent a la classificació del material en alguna de les categories especificades a la taula 10 de l'UNE-EN 13108-1.
- Temperatura de la mescla (UNE-EN 12697-13): En betum de grau de pavimentació la temperatura màxima de la mescla declarada pel fabricant, ha de ser menor que el límit superior especificat a la taula 11 de l'UNE-EN 13108-1. El fabricant ha de declarar la temperatura mínima en el moment de distribució de la mescla. En betums modificats, de grau alt de duresa o additius, es pot aplicar temperatures diferents. En aquest cas aquestes temperatures han d'estar declarades pel fabricant.

- Característiques de la mescla amb especificació empírica:
  - Contingut d'asfalt reciclat procedent de mescles de betum modificat o amb additiu modificador i/o en mescles amb betum modificat o modificador:
    - Capes de rodadura: <= 10% en massa
    - Capes de regularització, intermèdies o base: <= 20% en massa
  - Granulometria: S'ha de complir l'especificat en l'article 5.3.1.2 de la UNE-EN 13108-1
  - Contingut de lligant: El valor declarat pel fabricant ha de ser com a mínim el corresponent a la categoria del producte segons l'especificat a la taula 13 de la UNE-EN 13108-1
  - Additius: El fabricant ha d'especificar el tipus i la quantitat de cada additiu constitutiu
  - Valors Marshall, en aeroports (UNE-EN 13108-20): Els valors declarats pel fabricant han de complir l'especificat a l'article 5.3.2 de l'UNE-EN 13108-1, en funció de la categoria del material.
  - Percentatge de forats reblerts de betum (UNE-EN 13108-20): El valor declarat pel fabricant ha de complir els límits corresponents a la classificació del material en alguna de les categories especificades a les taules 18 i 19 de l'UNE-EN 13108-1.
- Percentatge de forats en el granulat mineral (UNE-EN 13108-20): El valor declarat pel fabricant ha de ser igual o superior al corresponent a la classificació del material en alguna de les categories especificades a la taula 20 de l'UNE-EN 13108-1.
- Contingut mínim de forats després de 10 revolucions (UNE-EN 13108-20): El valor declarat pel fabricant ha de complir els límits corresponents a la classificació del material en alguna de les categories especificades a la taula 21 de l'UNE-EN 13108-1.
- Característiques de la mescla amb especificació fonamental:
  - Contingut de lligant: >=3%
  - Rigidesa (UNE-EN 13108-20): Els valors declarats pel fabricant han de complir els valors màxim i mínim corresponents a la classificació del material en alguna de les categories especificades a les taules 22 i 23 de l'UNE-EN 13108-1.
  - Resistència a la deformació permanent. Assaig de compressió triaxial (UNE-EN 13108-20): Els valors declarats pel fabricant han de complir els valors màxims corresponents a la classificació del material en alguna de les categories especificades a la taula 24 de l'UNE-EN 13108-1.
  - Resistència a la fatiga (UNE-EN 13108-20): El valor declarat pel fabricant ha de complir el límit corresponent a la classificació del material en alguna de les categories especificades a la taula 25 de l'UNE-EN 13108-1.

MESCLES BITUMINOSES DE MÒDUL ALT:

El contingut de materials procedents de fresat de mescles bituminoses en calent, no pot superar el 10% de la massa total de la mescla.

Mòdul dinàmic a 20ºC (UNE-EN 12697-26): >= 11.000 MPa

Resistència a la fatiga (30Hz a 20ºC segons annex D UNE-EN 12697-24): >= 100 micres/m (valor de la deformació per a 1 milió de cicles)

CARACTERÍSTIQUES DE LES MESCLES CONTÍNUES PER A ÚS EN CARRETERES:

S'han considerat les mescles per a ferms de carreteres contemplades en l'article 542 del PG 3:

- Mescla bituminosa: Formigó asfàltic per a ús en ferms com a capa de rodadura, intermèdia, regularització o base
- Mescla bituminosa de mòdul alt: Formigó asfàltic per a ús en ferms com a capa intermèdia o base

El tipus i composició de la mescla ha de complir amb les especificacions de la norma UNE-EN 13108-1 complementades amb les indicacions dels epígrafs 542.3 i 542.5 del PG 3 vigent.
El lligant ha de complir les especificacions del article 542.2.2 del PG 3; el tipus de lligant hidrocarbonat segons la funció de la capa, ha d'estar entre els definits a les taules 542.1a o 542.1b del PG 3 segons correspongui.
Els granulats han de complir les indicacions del epígraf 542.2.3 del PG 3 vigent.

2.- CONDICIONS DE SUBMINISTRAMENT I EMMAGATZEMATGE

Subministrament: La mescla s'ha de transportar amb camions de caixa llisa i estanca, neta i tractada per a evitar l'adherència de la mescla.
La forma i alçària de la caixa ha de ser de manera que, en l'abocament en l'estenedora, el camió només la toqui mitjançant els rodets previstos per a aquest fi.
Durant el transport s'ha de protegir la mescla amb lones o altres cobertures, per tal d'evitar el refredament.
La mescla s'ha d'aplicar immediatament.

3.- UNITAT I CRITERI D'AMIDAMENT

Unitat d'amidament: la indicada a la descripció de l'element
Criteri d'amidament: quantitat necessària subministrada a l'obra
Aquest criteri inclou l'abonament del lligant hidrocarbonat i del pols mineral d'aportació utilitzats en la confecció de la mescla bituminosa.

4.- NORMATIVA DE COMPLIMENT OBLIGATORI

MESCLES CONTINUES:
UNE-EN 13108-1:2008 Mezclas bituminosas. Especificaciones de materiales. Parte 1: Hormigón bituminoso.
MESCLES PER A ÚS EN CARRETERES:
Orden de 6 de febrero de 1976 por la que se aprueba el Pliego de Prescripciones Técnicas Generales para Obras de Carreteras y Puentes (PG-3).
Orden FOM/2523/2014, de 12 de diciembre, por la que se actualizan determinados artículos del Pliego de Prescripciones Técnicas Generales para Obras de Carreteras y Puentes, relativos a materiales básicos, a firmes y pavimentos, y a señalización, balizamiento y sistemas de contención de vehículos (PG-3).

5.- CONDICIONS DE CONTROL DE RECEPCIÓ

CONDICIONS DE MARCATGE I CONTROL DE LA DOCUMENTACIÓ:

A l'albarà d'entrega o en la documentació que acompanya al producte, ha de constar com a mínim, la informació següent:
- Identificació del fabricant i de la planta de mescla
- Codi d'identificació de la mescla
- Com s'ha d'obtenir la totalitat dels detalls per tal de demostrar la conformitat amb l'UNE-EN
- Detalls de tots els additius
- Mescles continues
  - Designació de la mescla segons l'apartat 7 de la UNE-EN 13108-1
  - Detalls de la conformitat amb els apartats 5.2.8 i 5.2.9 de la UNE-EN 13108-1 en mescles per a ús en aeroports
- Marca CE de conformitat amb el que disposen els Reials Decrets 1630/1992 de 29 de desembre i 1328/1995 de 28 de juliol. El símbol normalitzat del marcatge CE s'ha d'acompanyar de la següent informació:
  - Número d'identificació de l'organisme de certificació
  - Nom o marca d'identificació i direcció registrada del fabricant
  - Les dues últimes xifres de l'any d'impressió del marcatge
  - El numero del certificat de conformitat CE o del certificat de control de producció en fàbrica
  - Referència a la norma europea EN
  - Descripció del producte: nom genèric, material i ús previst
  - Informació de les característiques essencials segons annex ZA de l'UNE-EN

El subministrador ha de posar a disposició de la DF en el cas que aquesta ho sol·liciti, la documentació següent, que acredita el marcatge CE, segons el sistema d'avaluació de conformitat aplicable, d'acord amb el que disposa l'apartat 7.2.1 del CTE:
- Productes per a carreteres i altres vies de trànsit:
  - Sistema 2+: Declaració de Prestacions
- Productes per a usos subjectes a reglamentacions sobre reacció al foc de Nivell o Classe: A***, D, E, F o CWFT****,
- Productes per a usos subjectes a reglamentacions sobre reacció al foc de Nivell o Classe: A***, D, E, F o CWFT****. **** CWFT Classificació sense més assajos (basat en una Decisió de la Comissió publicada):
  - Sistema 4: Declaració de Prestacions
- Productes per a usos subjectes a reglamentacions sobre reacció al foc de Nivell o Classe: (A, B, C)**. ** Materials el comportament dels quals enfront del foc no té perquè canviar durant el procés de producció:
  - Sistema 3: Declaració de Prestacions
- Productes per a usos subjectes a reglamentacions sobre reacció al foc de Nivell o Classe: (A, B, C)*. * Materials el comportament dels quals enfront del foc pot ser que canviï durant el procés de producció (en general, aquells de composició química, per exemple, retardants del foc, o aquells en els quals un canvi en la seva composició pot dur a canvis en la seva reacció enfront del foc):
  - Sistema 1: Declaració de Prestacions

En el cas que el material declari contingut reciclat, el fabricant ha de mostrar, si se li demana, la documentació que acrediti aquest contingut.

CONDICIONS DE MARCATGE I CONTROL DE LA DOCUMENTACIÓ EN MESCLES BITUMINOSES PER A ÚS EN CARRETERES:

El fabricant ha de lliurar per a la seva aprovació la documentació relativa a la fórmula de treball indicada al epígraf 542.5.1 del PG 3 vigent.

OPERACIONS DE CONTROL EN MESCLES BITUMINOSES PER A ÚS EN CARRETERES:

Inspecció visual de les condicions de subministrament i recepció de la documentació del fabricant.

Cal fer una verificació documental de que els valors declarats en els documents que acompanyen el marcatge CE compleixen amb les especificacions definides en aquest plec.

- MESCLES CONTINUES:

- La DF pot disposar de les comprovacions o assaigs addicionals que consideri oportuns, en aquest cas s'han de realitzar segons l'especificat en l'apartat 542.9 del PG 3.

CRITERIS DE PRESA DE MOSTRES EN MESCLES BITUMINOSES PER A ÚS EN CARRETERES:

Els criteris de presa de mostres, per als assajos de materials i els de la mescla son els indicats als articles 542.9 i 543.9 del PG 3, segons correspongui.

Els controls s'han de realitzar segons les instruccions de la DF.

INTERPRETACIÓ DE RESULTATS I ACTUACIONS EN CAS D'INCOMPLIMENT:

No s'han d'utilitzar en les obres mescles sense la documentació exigida.

S'han de rebutjar les mescles que els valors declarats pel fabricant incompleixin amb les especificacions del plec de condicions.

BB - MATERIALS PER A PROTECCIONS I SENYALITZACIÓ

BBA - MATERIALS PER A SENYALITZACIÓ HORITZONTAL

BBA0- - MICROESFERES DE VIDRE PER A SENYALITZACIÓ

0.- ELEMENTS QUE CONTEMPLA EL PLEC

BBA0-0SD5.

Plec de condicions

1.- DEFINICIÓ I CONDICIONS DELS ELEMENTS

Materials per a aplicació directa sobre la calçada d'una marca o sistema de senyalització vial horitzontal.
S'han considerat els materials següents:
- Materials base:
    - Pintures acríliques, acríliques en base aigua i alcídiques
    - Termoplàstics
    - Plàstics en fred
- Materials de post-barrejat:
    - Microesferes de vidre

MICROESFERES DE VIDRE:
Partícules de vidre transparents i esfèriques que, mitjançant la retrorreflexió dels feixos de llum incidents dels llums d'un vehicle cap al seu conductor proporciona visibilitat nocturna a les marques vials.
Les característiques següents han de complir amb els valors declarats pel fabricant, assajats segons la norma corresponent, dins del límit de tolerància indicat, en el seu cas.
- Índex de refracció, segons UNE-EN 1423: expressat com a classe
    - Classe A: >= 1,5
    - Classe B: >= 1,7
    - Classe C: >= 1,9
- Percentatge ponderat màxim de microesferes de vidre defectuoses, segons UNE-EN 1423: expressat com passa/no passa.
    - Microesferes de vidre defectuoses: <= 20%
    - Grans i partícules estranyes: <= 3%
    - Avaluant per separat les microesferes de diàmetre <1 mm i les de diàmetre igual >= 1 mm.
- Granulometria, segons UNE-EN 1423: expressada com a descripció tamís a tamís. Es determina mitjançant l'ús de tamisos seleccionats, d'acord amb les següents regles.

Tamís (ISO 565 R 40/3)	Massa retinguda acumulada (% en pes)
Superior de seguretat	0 a 2
Superior nominal	0 a 10

¦Intermedis ¦ N1 a N2 (*) ¦
¦Inferior nominal ¦ 95 a 100 ¦
+----------+
* N2-N1 <= 40
- Substàncies perilloses, segons UNE-EN 1423: expressada com a classe per a cadascuna de les substàncies perilloses (Arsènic, Plom i Antimoni).
  - Classe 0: valor no requerit
  - Classe 1: <= 200 ppm (mg/kg)
- Resistència als agents químics; aigua, àcid clorhídric, clorur càlcic i sulfur sòdic, segons UNE-EN 1423: expressada com passa/no passa. Les microesferes de vidre no han de presentar cap alteració superficial (superfície blanquinosa i sense brillantor) quan entren en contacte amb l'aigua o els agents químics citats anteriorment.

2.- CONDICIONS DE SUBMINISTRAMENT I EMMAGATZEMATGE

MICROESFERES DE VIDRE:
Subministrament: En envàs tancat.
Emmagatzematge: En el seu envàs d'origen, sense que s'alterin les seves condicions.

3.- UNITAT I CRITERI D'AMIDAMENT

Unitat d'amidament: la indicada a la descripció de l'element
Criteri d'amidament: quantitat necessària subministrada a l'obra

4.- NORMATIVA DE COMPLIMENT OBLIGATORI

NORMATIVA GENERAL:
* Orden de 6 de febrero de 1976 por la que se aprueba el Pliego de Prescripciones Técnicas Generales para Obras de Carreteras y Puentes (PG-3).
* Orden FOM/2523/2014, de 12 de diciembre, por la que se actualizan determinados artículos del Pliego de Prescripciones Técnicas Generales para Obras de Carreteras y Puentes, relativos a materiales básicos, a firmes y pavimentos, y a señalización, balizamiento y sistemas de contención de vehículos (PG-3).
* Orden FOM/510/2018, de 8 de mayo, por la que se modifica la Orden FOM/2523/2014, de 12 de diciembre, por la que se actualizan determinados artículos del Pliego de Prescripciones Técnicas Generales para Obras de Carreteras y Puentes, relativos a materiales básicos, a firmes y pavimentos, y a señalización, balizamiento y sistemas de contención de vehículos (PG-3).
MICROESFERES DE VIDRE:
UNE-EN 1423:2013 Materiales para señalización vial horizontal. Materiales de postmezclado. Microesferas de vidrio, áridos antideslizantes y mezclas de ambos.

5.- CONDICIONS DE CONTROL DE RECEPCIÓ

CONTROL DE LA DOCUMENTACIÓ:

L'albarà lliurat per l'administrador ha de contenir la següent informació:
- Nom i direcció de l'empresa subministradora.
- Identificació del fabricant.
- Designació de la marca comercial.
- Quantitat de materials que es subministra.
- Identificació dels lots (referència) de cadascun dels materials subministrats.
- Data de fabricació.

CONDICIONS DE MARCATGE I CONTROL DE LA DOCUMENTACIÓ DE LES MICROESFERES DE VIDRE:

El subministrador ha de posar a disposició de la DF en el cas que aquesta ho sol·liciti, la documentació següent, que acredita el marcatge CE, segons el sistema d'avaluació de conformitat aplicable, d'acord amb el que disposa l'apartat 7.2.1 del CTE:
- Productes per a zones aptes per a la circulació:
  - Sistema 1: Declaració de Prestacions

Cada envàs ha de portar en un lloc visible el marcatge CE de conformitat amb els Reials Decrets 1630/1992 de 29 de desembre i 1328/1995 de 28 de juliol que a més haurà de tenir la següent informació:
- Nom o marca d'identificació del fabricant i direcció registrada
- Les dues últimes xifres de l'any de fabricació del producte
- Número del certificat de conformitat CE
- El número i any d'aquesta norma Europea (UNE-EN 1423)
- Descripció del producte
- El número de lot i massa neta
- La presència eventual de tractaments superficials i la seva finalitat
- Indicacions que permetin identificar les característiques harmonitzades del producte:
  - Índex de refracció
  - Granulometria
  - Resistència a la fragmentació (per a granulats antilliscants)
  - En cas de mescla de microesferes de vidre i granulats antilliscants, les proporcions d'ambdós.

Declaració de prestacions d'acord amb el que estableix l'annex ZA de la norma UNE-EN 1423.

Declaració del fabricant amb les característiques d'identificació que figuren a la norma UNE-EN 12802.

OPERACIONS DE CONTROL DE LES MICROESFERES DE VIDRE:

Els punts de control més destacables són els següents:
- Comprovació de la documentació.
- Inspecció visual del subministrament.
- Determinació de les següents característiques, segons UNE-EN 1423:
  - Granulometria
  - Índex de refracció
  - Percentatge de microesferes defectuoses
  - Tractament superficial
- La DF podrà determinar la realització dels assajos d'identificació descrits a la norma UNE-EN 12802.

CRITÈRI DE PRESA DE MOSTRES:

Es seguiran els criteris de la DF i els criteris de les normes de procediment indicades a cada assaig.

INTERPRETACIÓ DE RESULTATS I ACTUACIONS EN CAS D'INCOMPLIMENT:

Es rebutjaran els aplecs amb documentació, acreditacions o característiques declarades que no compleixin amb els requisits especificats per a ells, i aquells sobre els s'hagin efectuat assajos d'identificació i no compleixin amb els requisits i toleràncies que estableix la norma UNE-EN 12802.

Els aplecs rebutjats podran presentar-se a una nova inspecció, amb els seus corresponents assajos de control de qualitat, sempre que s'acrediti que s'han eliminat les partides defectuoses o s'han corregit els seus defectes.

BB - MATERIALS PER A PROTECCIONS I SENYALITZACIÓ

BBA - MATERIALS PER A SENYALITZACIÓ HORITZONTAL

BBA1- - PINTURA PER A MARQUES VIALS

0.- ELEMENTS QUE CONTEMPLA EL PLEC

BBA1-2XWS.

Plec de condicions

1.- DEFINICIÓ I CONDICIONS DELS ELEMENTS

Materials per a aplicació directa sobre la calçada d'una marca o sistema de senyalització vial horitzontal.
S'han considerat els materials següents:
- Materials base:
  - Pintures acríliques, acríliques en base aigua i alcídiques
  - Termoplàstics
  - Plàstics en fred
- Materials de post-barrejat:
  - Microesferes de vidre

PINTURES, TERMOPLÀSTICS I PLÀSTICS EN FRED:
Pintura: producte líquid que conté lligants, pigments, estenedors, dissolvents i additius. Es subministra en forma mono o multicomponent. Quan s'aplica, es forma una pel·lícula cohesionada a través d'un procés d'evaporació del dissolvent i/o un procés químic.
Termoplàstics: producte de marcatge, lliure de dissolvents, que es subministra en forma de bloc, gransa o pols. S'escalfa fins a fondre's i, en aquest moment, s'aplica. La pel·lícula cohesionada es forma mitjançant refredament.
Plàstics en fred: Producte viscós que es subministra en dos components o en forma multicomponent (almenys un component principal i un enduridor) i lliure de dissolvents. La pel·lícula cohesionada es forma mitjançant reacció química després de barrejar els components.
El fabricant ha de declarar, per a cada material base especificat, les següents característiques d'identificació definides a les normes UNE-EN 12802 i UNE-EN 1871, assajades segons la norma corresponent:
- Densitat, segons UNE-EN ISO 2811-1: pintures, termoplàstics i plàstics en fred
- Color, segons UNE-EN 1871: pintures, termoplàstics i plàstics en fred
- Factor de luminància, segons UNE-EN 1871: pintures, termoplàstics i plàstics en fred
- Poder de cobertura, segons UNE-EN ISO 2814: pintures
- Contingut en sòlids, segons UNE-EN 12802: pintures
- Contingut en lligant, segons UNE-EN 12802: pintures, termoplàstics i plàstics en fred
- Contingut en dissolvents, segons UNE-EN 12802: pintures
- Viscositat, segons UNE-EN 12802: pintures
- Contingut en cendres, segons UNE-EN 12802: pintures, termoplàstics i plàstics en fred
- Contingut en microesferes de vidre, segons UNE-EN 12802: termoplàstics i plàstics en fred

Les pintures, termoplàstics i plàstics en fred de color blanc per a ús en marques vials de carreteres, han de complir els requisits per a les característiques físiques, assajats segons la norma corresponent:
- Color, segons UNE-EN 1871: complirà els valors de la taula 700.2.a del PG 3 vigent
- Factor de luminància, segons UNE-EN 1871:
  - Pintures: classe LF7
  - Termoplàstics i plàstics en fred: classe LF6
- Estabilitat a l'emmagatzematge, segons UNE-EN 1871:
  - Pintures: >= 4
- Envelliment artificial accelerat, segons UNE-EN 1871:
  - Color: complirà els valors de la taula 700.2.a del PG 3 vigent
  - Factor de luminància: classe UV1
- Resistència al sagnat, segons UNE-EN 1871:
  - Pintures: classe BR2 (exigible en aplicacions directes sobre paviment bituminós)
- Resistència als àlcalis, segons UNE-EN 1871: passa (exigible en aplicacions directes sobre paviments de formigó)
- Punt de reblaniment, segons UNE-EN 1871:
  - Termoplàstics: classe >= SP3
- Estabilitat a la calor (UNE-EN 1871):
  - Termoplàstics: color com a la taula 700.2.a del PG 3 vigent i classe UV2 per al factor de luminància.

2.- CONDICIONS DE SUBMINISTRAMENT I EMMAGATZEMATGE

PINTURA, TERMOPLÀSTICS I PLÀSTICS EN FRED:
Subministrament: En envàs hermètic que conservi les propietats de la pintura.
Emmagatzematge: L'envàs s'ha de col·locar en posició invertida, en llocs ventilats i no exposats al sol. No s'han d'emmagatzemar envasos que hagin estat oberts més de 18 h.

3.- UNITAT I CRITERI D'AMIDAMENT

Unitat d'amidament: la indicada a la descripció de l'element
Criteri d'amidament: quantitat necessària subministrada a l'obra

4.- NORMATIVA DE COMPLIMENT OBLIGATORI

NORMATIVA GENERAL:
* Orden de 6 de febrero de 1976 por la que se aprueba el Pliego de Prescripciones Técnicas Generales para Obras de Carreteras y Puentes (PG-3).
* Orden FOM/2523/2014, de 12 de diciembre, por la que se actualizan determinados artículos del Pliego de Prescripciones Técnicas Generales para Obras de Carreteras y Puentes, relativos a materiales básicos, a firmes y pavimentos, y a señalización, balizamiento y sistemas de contención de vehículos (PG-3).
* Orden FOM/510/2018, de 8 de mayo, por la que se modifica la Orden FOM/2523/2014, de 12 de diciembre, por la que se actualizan determinados artículos del Pliego de Prescripciones Técnicas

Generales para Obras de Carreteras y Puentes, relativos a materiales básicos, a firmes y pavimentos, y a señalización, balizamiento y sistemas de contención de vehículos (PG-3).
PINTURA, TERMOPLÀSTICS I PLÀSTICS EN FRED:
* UNE-EN 1871:2000 Materiales para señalización vial horizontal. Propiedades físicas.
* UNE-EN 12802:2012 Materiales para señalización vial horizontal. Métodos de laboratorio para la identificación.

5.- CONDICIONS DE CONTROL DE RECEPCIÓ

CONTROL DE LA DOCUMENTACIÓ:
L'albarà lliurat per l'administrador ha de contenir la següent informació:
- Nom i direcció de l'empresa subministradora.
- Identificació del fabricant.
- Designació de la marca comercial.
- Quantitat de materials que es subministra.
- Identificació dels lots (referència) de cadascun dels materials subministrats.
- Data de fabricació.

CONTROL DE LA DOCUMENTACIÓ DE LES PINTURES, TERMOPLÀSTICS I PLÀSTICS EN FRED:
El subministrador ha de posar a disposició de la DF la següent documentació que acredita el compliment de les prestacions exigides:
Pintures, termoplàstics i plàstics en fred de color blanc:
- Declaració de prestacions referit al sistema de senyalització vial del qual formi part, incloent la composició i identificació del sistema: material base, materials de pre-mesclat i/o post-mesclat, dosificacions i instruccions d'aplicació, d'acord amb un dels següents procediments:
  - Document d'Idoneïtat Técnica Europeu (DITE)
  - Avaluació Tècnica Europea (ETE)
- Declaració del fabricant amb les característiques físiques definides per a cada material base a la taula 700.3 del PG 3 vigent.
- Declaració del fabricant amb les característiques d'identificació definides per a cada material base a la taula 700.5 del PG 3 vigent.

Pintures, termoplàstics i plàstics en fred de color vermell i negre:
- Declaració de prestacions en base a l'assaig de durabilitat, segons UNE-EN 13197 realitzat per un laboratori acreditat, que inclourà la identificació del sistema.
- Declaració del fabricant amb les característiques d'identificació que figuren a la taula 700.5 del PG 3 vigent per als colors negre i vermell.

OPERACIONS DE CONTROL PER A PINTURA:
Els punts de control més destacables són els següents:
- Comprovació de la documentació.
- Inspecció visual del subministrament.
- La DF podrà determinar la realització d'assajos d'algunes o totes les característiques especificades a la taula 700.5 del PG 3 vigent.

CRITÈRI DE PRESA DE MOSTRES:
Es seguiran els criteris de la DF i els criteris de les normes de procediment indicades a cada assaig.
INTERPRETACIÓ DE RESULTATS I ACTUACIONS EN CAS D'INCOMPLIMENT:
Es rebutjaran els aplecs amb documentació, acreditacions o característiques declarades que no compleixin amb els requisits especificats per a ells, i aquells sobre els s'hagin efectuat assajos d'identificació i no compleixin amb els requisits i tolerències que estableix la norma UNE-EN 12802.

Els aplecs rebutjats podran presentar-se a una nova inspecció, amb els seus corresponents assajos de control de qualitat, sempre que s'acrediti que s'han eliminat les partides defectuoses o s'han corregit els seus defectes.

BB - MATERIALS PER A PROTECCIONS I SENYALITZACIÓ

BBC - ABALISAMENT

BBCF- - PANELL DIRECCIONAL (D)

0.- ELEMENTS QUE CONTEMPLA EL PLEC

BBCF-H7DA.

Plec de condicions

1.- DEFINICIÓ I CONDICIONS DELS ELEMENTS

Elements de diferent forma, color i mida, instal·lats amb caràcter permanent sobre la calçada o fora de la plataforma, per tal de reforçar la capacitat de guia òptica que proporcionen els elements de senyalització tradicional.
S'han considerat els tipus següents:
- Panell direccional per a abalisament de corbes
- Fita d'aresta
- Fita de vèrtex
- Balisa cilíndrica
- Captallums verticals
- Captallums per a senyalització horitzontal
- Fita quilomètrica o hectomètrica
- Fita miriamètrica:

CARACTERÍSTIQUES GENERALS:
L'element ha de ser resistent i estable enfront de la intempèrie i a les radiacions ultraviolades.
Ha de tenir un color uniforme a tota la superfície.
No ha de tenir rebaves, fissures, grans ni d'altres defectes superficials.
Tots els elements que constitueixen l'element han de ser compatibles entre sí.
Han de ser capaços de reflectir la major part de la llum incident, en la mateixa direcció però en sentit contrari.
PANELL DIRECCIONAL, FITA QUILOMÈTRICA, HECTOMÈTRICA I MIRIAMÈTRICA:
La superfície metàl·lica ha de ser neta, llisa, sense porus, sense corrosió i resistent a la intempèrie.
No ha de tenir ratllades, bonys ni d'altres defectes superficials.
El substrat del senyal complirà amb l'indicat a la norma UNE-EN 12899-1.
Tindrà les dimensions, colors i disseny indicat a la Norma 8.1-IC "Señalización vertical" de la Instrucción de Carreteras.
No s'admetran les següents classes (d'acord amb la UNE-EN 12899-1):
- P1 per a la perforació de la cara de la senyal (cara de la senyal amb perforacions a la seva superfície a una distancia no inferior a cent cinquanta mil·límetres (150 mm)).
- E1 per a les vores de la placa de la senyal (les vores de la senyal no estan protegides, el substrat es una placa plana).
- SP0 per a la protecció de la superfície de la placa de la senyal (sense cap protecció de la superfície de la senyal front a la corrosió).

Els materials retrorreflectants utilitzats en la seva fabricació han de ser de classe RA1, RA2 o RA3.

Els materials retrorreflectants constituïts per microesferes de classe RA1 i classe RA2, han de ser conformes amb les característiques visuals (coordenades cromàtiques, factor de luminància, coeficient de retrorreflexió, durabilitat) i de resistència a la caiguda d'una massa, de la norma UNE-EN 12899-1.
Els materials microprismàtics de classe RA1, RA2 y RA3 compliran les característiques de les normes UNE-EN 12899-1 i UNE 135340.
Les característiques essencials establertes a la norma UNE-EN 12899-1 (taula ZA.2 per al suport, taula ZA.5 per al substrat i taula ZA.1 per als materials retrorreflectants de classe RA1 i RA2) compliran amb els valors declarats pel fabricant, assajades segons la norma corresponent, dins del límit de tolerància indicat, en el seu cas.
Els materials retrorreflectants de classe RA3 i els materials microprismàtics de classe RA1 i RA2 compliran les prestacions declarades pel fabricant en certificat de conformitat d'acord amb la norma UNE 135340.
PANELL DIRECCIONAL:
Estarà format per un substrat rectangular, generalment d'acer galvanitzat, amb franges retrorreflectants en angle recte de color blanc (galons) sobre un fons pintat de color blau fosc.

2.- CONDICIONS DE SUBMINISTRAMENT I EMMAGATZEMATGE

Subministrament i emmagatzematge: De manera que no s'alterin les seves condicions.

3.- UNITAT I CRITERI D'AMIDAMENT

Unitat d'amidament: la indicada a la descripció de l'element
Criteri d'amidament: quantitat necessària subministrada a l'obra

4.- NORMATIVA DE COMPLIMENT OBLIGATORI

NORMATIVA GENERAL:
Orden de 6 de febrero de 1976 por la que se aprueba el Pliego de Prescripciones Técnicas Generales para Obras de Carreteras y Puentes (PG-3).
Orden FOM/2523/2014, de 12 de diciembre, por la que se actualizan determinados artículos del Pliego de Prescripciones Técnicas Generales para Obras de Carreteras y Puentes, relativos a materiales básicos, a firmes y pavimentos, y a señalización, balizamiento y sistemas de contención de vehículos (PG-3).
PANELL DIRECCIONAL, FITA QUILOMÈTRICA, HECTOMÈTRICA I MIRIAMÈTRICA:
Orden FOM/534/2014, de 20 de marzo, por la que se aprueba la norma 8.1-IC señalización vertical de la Instrucción de Carreteras.
UNE-EN 12899-1:2009 Señales verticales fijas de circulación. Parte 1: Señales fijas.

5.- CONDICIONS DE CONTROL DE RECEPCIÓ

CONDICIONS DE MARCATGE I CONTROL DE LA DOCUMENTACIÓ:
Els panells direccionals, fites quilomètriques, hectomètriques i miriamètriques han de disposar del marcatge CE, segons l'Annex ZA de la norma UNE-EN 12899-1.

El subministrador ha de posar a disposició de la DF si aquesta ho sol licita, la següent documentació, que acredita el marcatge CE, segons el sistema d'avaluació de conformitat aplicable:
- Panells direccionals, fites quilomètriques, hectomètriques i miriamètriques:
  - Senyals fixes de circulació instal·lades de manera permanent per a informació, guia, avís i adreçament de conductors i vianants:
    - Sistema 1+: Declaració de prestacions

Sobre l'element d'abalisament o a l'albarà de lliurament han de constar les següents dades:
- Marcatge CE de conformitat amb el que disposa la Directiva 93/68/CEE. El símbol normalitzat del Marcatge CE s'ha d'acompanyar de la següent informació:
  - Número d'identificació del organisme de certificació
  - Nom, marca comercial i adreça registrada del fabricant
  - Els dos últims dígits de l'any en què es va fixar el marcatge CE
  - Número de certificat de conformitat CE o del certificat de control de producció a fàbrica si procedeix
  - Referència a la norma EN 12899-1, EN 12899-3 o EN 1463-1, en el seu cas
  - Descripció del producte: nom genèric, material, dimensions,...i ús previst
  - Identificació de les característiques del producte, en el cas dels captallums per a senyalització horitzontal (tipus de captallums, tipus de retrorreflector, retrorreflectància,...)
  - Informació de les característiques essencials de la taula ZA.1 de la norma UNE-EN 12899-1, UNE 12899-3 o UNE 1463-1, segons el cas

OPERACIONS DE CONTROL:
El control de recepció del material verificarà que les característiques dels materials són coincidents amb l'establert a la DT.
Control de documentació: documents d'origen (full de subministrament i etiquetat), certificat de garantia del fabricant, en el seu cas, (signat per persona física) i els documents de conformitat o autoritzacions administratives exigides, inclòs la documentació corresponent al marcatge CE quan sigui pertinent.
Control de recepció mitjançant assaigs: Si el material disposa d'una marca legalment reconeguda a un país de la CEE (Marcatge CE, AENOR, etc.) es podrà prescindir dels assaigs de control de recepció de les característiques del material garantides per la marca; i la DF sol·licitarà en aquest cas, els resultats dels assaigs corresponents al subministrament rebut. En qualsevol cas, la DF podrà sol·licitar assaigs de control de recepció si ho creu convenient.
Abans de la instal·lació dels elements d'abalisament, la DO podrà comprovar la seva qualitat mitjançant la realització dels següents assaigs de comprovació:
- Panells direccionals, fites quilomètriques, hectomètriques i miriamètriques: assajos de característiques fotomètriques i colorimètriques, d'acord amb la norma UNE-EN 12899-1.

CRITERIS DE PRESA DE MOSTRES:
S'han de seguir els següents criteris:
- Panells direccionals, fites quilomètriques, hectomètriques i miriamètriques: els que estableix l'apartat 701.7.2.2 de l'article 701 del PG3.

INTERPRETACIÓ DE RESULTATS I ACTUACIONS EN CAS D'INCOMPLIMENT:
Si efectuats els assaigs corresponents sobre la mostra representativa, no es compleixen els requisits exigits, es rebutjaran tots els materials d'un mateix tipus apilats.
Els aplecs rebutjats podran presentar-se a una nova inspecció, sempre que el subministrador acrediti que s'han eliminat totes les partides defectuoses o s'han corregit els seus defectes.

BB - MATERIALS PER A PROTECCIONS I SENYALITZACIÓ

BBC - ABALISAMENT

BBCK- - CAPTALLUMS PER A BARRERA DE SEGURETAT

0.- ELEMENTS QUE CONTEMPLA EL PLEC

BBCK-0SJD.

Plec de condicions

1.- DEFINICIÓ I CONDICIONS DELS ELEMENTS

Elements de diferent forma, color i mida, instal·lats amb caràcter permanent sobre la calçada o fora de la plataforma, per tal de reforçar la capacitat de guia òptica que proporcionen els elements de senyalització tradicional.
S'han considerat els tipus següents:
- Panell direccional per a abalisament de corbes
- Fita d'aresta
- Fita de vèrtex
- Balisa cilíndrica
- Captallums verticals
- Captallums per a senyalització horitzontal
- Fita quilomètrica o hectomètrica
- Fita miriamètrica:

CARACTERÍSTIQUES GENERALS:
L'element ha de ser resistent i estable enfront de la intempèrie i a les radiacions ultraviolades.
Ha de tenir un color uniforme a tota la superfície.
No ha de tenir rebaves, fissures, grans ni d'altres defectes superficials.
Tots els elements que constitueixen l'element han de ser compatibles entre sí.
Han de ser capaços de reflectir la major part de la llum incident, en la mateixa direcció però en sentit contrari.
FITA D'ARESTA, FITA DE VÈRTEX, BALISA CILÍNDRICA I CAPTALLUMS VERTICAL:
El substrat (zona no retrorreflectant) complirà les característiques de visibilitat (coordenades cromàtiques i factor de luminància) indicades a l'epígraf 6.3.1 de la norma UNE-EN 12899-3.
Les característiques físiques i resistents del substrat seran les especificades a l'epígraf 6.4.1 de la norma UNE-EN 12899-3.
Els dispositius retrorreflectants han de complir les característiques sobre coordenades cromàtiques (visibilitat diürna i visibilitat nocturna), factor de luminància, coeficient de retrorreflexió i característiques de visibilitat indicades a l'epígraf 6.3.2 de la norma UNE-EN 12899-3.
Les característiques físiques i resistents dels dispositius retrorreflectants seran les especificades a l'epígraf 6.4.2 de la norma UNE-EN 12899-3.
Les característiques essencials establertes a la norma UNE-EN 12899-3 (taula ZA.3) compliran amb els valors declarats pel fabricant, assajats segons la norma corresponent, dins del límit de tolerància indicat en el seu cas.
CAPTALLUMS VERTICAL:

Format per un cos i un dispositiu retrorreflectant.
El cos del captallums vertical podrà estar fabricat amb qualsevol material i ha de complir els requisits de la norma UNE 135366.
Segons la norma UNE-EN 12899-3, es classifiquen en tipus D4.
Els dispositius retrorreflectants utilitzats seran qualsevol dels indicats a la norma UNE-EN 12899-3, tot i que es recomana utilitzar dispositius de tipus R1 classe RA2 com a mínim.
Les seves dimensions seran tals que permetin la seva adequada instal·lació.
El pes del captallums, sense considerar elements d'ancoratge que no formen part del cos, no serà superior a 0,5 kg.
Ha de ser capaç de reflectir la major part del llum incident.
No presentarà bonys, punts d'oxidació, ratllades a la làmina reflectant ni desperfectes en la seva superfície.

2.- CONDICIONS DE SUBMINISTRAMENT I EMMAGATZEMATGE

Subministrament i emmagatzematge: De manera que no s'alterin les seves condicions.

3.- UNITAT I CRITERI D'AMIDAMENT

Unitat d'amidament: la indicada a la descripció de l'element
Criteri d'amidament: quantitat necessària subministrada a l'obra

4.- NORMATIVA DE COMPLIMENT OBLIGATORI

NORMATIVA GENERAL:
Orden de 6 de febrero de 1976 por la que se aprueba el Pliego de Prescripciones Técnicas Generales para Obras de Carreteras y Puentes (PG-3).
Orden FOM/2523/2014, de 12 de diciembre, por la que se actualizan determinados artículos del Pliego de Prescripciones Técnicas Generales para Obras de Carreteras y Puentes, relativos a materiales básicos, a firmes y pavimentos, y a señalización, balizamiento y sistemas de contención de vehículos (PG-3).
CAPTALLUMS VERTICAL:
UNE-EN 12899-3:2010 Señales verticales fijas de circulación. Parte 3: Delineadores y dispositivos retrorreflectantes.
* UNE 135366:2011 Señalización vertical. Captafaros verticales. Características y métodos de ensayo.

5.- CONDICIONS DE CONTROL DE RECEPCIÓ

CONDICIONS DE MARCATGE I CONTROL DE LA DOCUMENTACIÓ:
Les fites d'aresta, fites de vèrtex, balises cilíndriques i captallums verticals han de disposar del marcatge CE, segons l'Annex ZA de la norma UNE-EN 12899-3.
El subministrador ha de posar a disposició de la DF si aquesta ho sol licita, la següent documentació, que acredita el marcatge CE, segons el sistema d'avaluació de conformitat aplicable:
- Fites d'aresta, fites de vèrtex, balises cilíndriques i captallums verticals:

- Informació, guia, avís i canalització d'usuaris de carreteres:
  - Sistema 1+: Declaració de prestacions

Sobre l'element d'abalisament o a l'albarà de lliurament han de constar les següents dades:

- Marcatge CE de conformitat amb el que disposa la Directiva 93/68/CEE. El símbol normalitzat del Marcatge CE s'ha d'acompanyar de la següent informació:
  - Número d'identificació del organisme de certificació
  - Nom, marca comercial i adreça registrada del fabricant
  - Els dos últims dígits de l'any en què es va fixar el marcatge CE
  - Número de certificat de conformitat CE o del certificat de control de producció a fàbrica si procedeix
  - Referència a la norma EN 12899-1, EN 12899-3 o EN 1463-1, en el seu cas
  - Descripció del producte: nom genèric, material, dimensions,...i ús previst
  - Identificació de les característiques del producte, en el cas dels captallums per a senyalització horitzontal (tipus de captallums, tipus de retrorreflector, retrorreflectància,...)
  - Informació de les característiques essencials de la taula ZA.1 de la norma UNE-EN 12899-1, UNE 12899-3 o UNE 1463-1, segons el cas

OPERACIONS DE CONTROL:

El control de recepció del material verificarà que les característiques dels materials són coincidents amb l'establert a la DT.

Control de documentació: documents d'origen (full de subministrament i etiquetat), certificat de garantia del fabricant, en el seu cas, (signat per persona física) i els documents de conformitat o autoritzacions administratives exigides, inclòs la documentació corresponent al marcatge CE quan sigui pertinent.

Control de recepció mitjançant assaigs: Si el material disposa d'una marca legalment reconeguda a un país de la CEE (Marcatge CE, AENOR, etc.) es podrà prescindir dels assaigs de control de recepció de les característiques del material garantides per la marca; i la DF sol·licitarà en aquest cas, els resultats dels assaigs corresponents al subministrament rebut. En qualsevol cas, la DF podrà sol·licitar assaigs de control de recepció si ho creu convenient.

Abans de la instal·lació dels elements d'abalisament, la DO podrà comprovar la seva qualitat mitjançant la realització dels següents assaigs de comprovació:

- Fites d'aresta, fites de vèrtex, balises cilíndriques i captallums verticals: assaigs de característiques visuals, segons apartat 6.3 de la norma UNE-EN 12899-3.

CRITERIS DE PRESA DE MOSTRES:

S'han de seguir els següents criteris:

- Fites d'aresta, fites de vèrtex, balises cilíndriques i captallums verticals: els que estableix l'apartat 703.7.2.2 de l'article 703 del PG3.

INTERPRETACIÓ DE RESULTATS I ACTUACIONS EN CAS D'INCOMPLIMENT:

Si efectuats els assaigs corresponents sobre la mostra representativa, no es compleixen els requisits exigits, es rebutjaran tots els materials d'un mateix tipus apilats.

Els aplecs rebutjats podran presentar-se a una nova inspecció, sempre que el subministrador acrediti que s'han eliminat totes les partides defectuoses o s'han corregit els seus defectes.

BB - MATERIALS PER A PROTECCIONS I SENYALITZACIÓ

BBM - MATERIALS PER A PROTECCIONS DE VIALITAT

BBMW- - PERFIL LONGITUDINAL PER A BARRERA DE SEGURETAT FLEXIBLE

0.- ELEMENTS QUE CONTEMPLA EL PLEC

BBMW-0SHO.

Plec de condicions

1.- DEFINICIÓ I CONDICIONS DELS ELEMENTS

Barreres per a proteccions de vialitat.
S'han considerat els tipus següents:
- Perfil longitudinal de secció doble ona per a barrera de seguretat flexible
- Perfil longitudinal de secció doble ona i de secció plana trapezoïdal per a sistemes de protecció de motociclistes

PERFILS DOBLE ONA PER A BARRERES DE SEGURETAT FLEXIBLES:
Element de la barrera que entra en contacte amb el vehicle, absorbeix mitjançant deformació plàstica part de la seva energia cinètica, i el recondueix a la circulació d'una manera suau. Destinat a impedir la col·lisió dels vehicles amb algun obstacle més perillós que la pròpia barrera.
Obtingut a partir de bobina d'acer laminada en calent, mitjançant un procés de conformat en fred i una posterior galvanització en calent.
Fabricat amb acer tipus S235JR segons UNE-EN 10025.
Amb aptitud química a la galvanització: contingut de silici i fòsfor limitats (Si<=0,03% i Si+2,5P<=0,09%)
L'acer estarà protegit contra la corrosió mitjançant galvanitzat en calent segons UNE-EN ISO 1461.
La qualitat del zinc utilitzat en la galvanització estarà d'acord amb l'UNE-EN 1179.
Gruix del recobriment galvanitzat (UNE-EN ISO 1461): >= 70 micres
Massa del recobriment galvanitzat (UNE-EN ISO 1461): >= 505 g/m2
No ha de tenir bonys, punts d'oxidació ni desperfectes en la seva superfície.
El recobriment dels elements ha de ser llis, homogeni i sense discontinuïtats a la capa de zinc.
No ha de tenir taques, inclusions de flux, cendres o clapes.
No ha de tenir exfoliacions visibles ni bombolles, ratlles, picadures o punts sense galvanitzar.
Les dimensions i toleràncies del perfil es correspondran amb les indicades a la figura 1 de l'UNE 135121.
Desenvolupament del perfil: 473 mm
Gruix nominal: 3 mm
Llargària útil del perfil: 4 m
Toleràncies:
- Gruix: ± 0,1 mm
- Desenvolupament del perfil: +6, -3 mm

PERFILS LONGITUDINALS PER A SISTEMES DE PROTECCIÓ DE MOTOCICLISTES:
Element que instal·lat sobre una barrera de seguretat garanteix la protecció dels motociclistes, evitant l'impacte directe contra el suport i el pas del cos a través del buit entre dos suports consecutius.

Fabricat amb xapa d'acer laminada en calent, del tipus S235JR segons UNE-EN 10025 i galvanitzat en calent per immersió segons la norma UNE-EN ISO 1461.

2.- CONDICIONS DE SUBMINISTRAMENT I EMMAGATZEMATGE

PERFILS PER A BARRERES DE SEGURETAT FLEXIBLES I PERFILS PER A SISTEMES DE PROTECCIÓ DE MOTOCICLISTES:
Subministrament: Els perfils aniran marcats amb la identificació del fabricant. El marcatge ha de ser llegible a simple vista i indeleble.
Emmagatzematge: En zones a cobert. Si no és possible s'emmagatzemaran amb un pendent mínim de l'1,5% en el sentit longitudinal del perfil i amb una separació mínima de 4 cm entre els perfils i el terreny.
En cas de subministrar-se paletitzats i plastificats, es retiraran els plàstics.
L'aplec es realitzarà en zones llises, netes i pavimentades.
No s'han d'emmagatzemar durant un període superior a 12 mesos.

3.- UNITAT I CRITERI D'AMIDAMENT

Unitat d'amidament: la indicada a la descripció de l'element
Criteri d'amidament: quantitat necessària subministrada a l'obra

4.- NORMATIVA DE COMPLIMENT OBLIGATORI

PERFILS PER A BARRERES DE SEGURETAT FLEXIBLES:
* Orden de 6 de febrero de 1976 por la que se aprueba el Pliego de Prescripciones Técnicas Generales para Obras de Carreteras y Puentes (PG-3).
* Orden FOM/2523/2014, de 12 de diciembre, por la que se actualizan determinados artículos del Pliego de Prescripciones Técnicas Generales para Obras de Carreteras y Puentes, relativos a materiales básicos, a firmes y pavimentos, y a señalización, balizamiento y sistemas de contención de vehículos (PG-3).
* UNE 135121:2012 Barreras metálicas de seguridad para contención de vehículos. Valla de perfil de doble onda. Materiales, geometría, dimensiones y ensayos.
* UNE 135124:2012 Barreras metálicas de seguridad para contención de vehículos. Condiciones de manipulación y almacenamiento. Procedimientos de montaje y metodología de control.
BARRERES DE CONTROL D'ACCÉS I PERFILS PER A SISTEMES DE PROTECCIÓ DE MOTOCICLISTES:
No hi ha normativa de compliment obligatori.

5.- CONDICIONS DE CONTROL DE RECEPCIÓ

OPERACIONS DE CONTROL EN PERFILS LONGITUDINALS PER A BARRERES DE SEGURETAT FLEXIBLES:
Les tasques de control a realitzar són les següents:

- Inspecció visual del material subministrat amb observació de les marques que identifiquen el fabricant, i recepció del corresponent certificat de qualitat on es garanteixen les condicions indicades al plec. Atenció especial a l'aspecte superficial del galvanitzat.
- Cada 256 m de barrera flexible (lot de control), es realitzaran els següents controls sobre peces escollides a l'atzar:
  - Control indirecte del gruix de la barrera mitjançant el pes dels perfils (el pes teòric d'una peça de barrera de 2,90 mm de gruix i 473 mm de desenvolupament, descomptant forats i incloent el galvanitzat, és de 48,1 kg). Es pesaran individualment 25 peces corresponents al lot.
- Comprovació del recobriment: assaigs d'adherència i massa del recobriment (mètodes no destructius) sobre 10 peces del lot (assajos d'adherència conforme UNE 37501 i de recobriment conforme UNE EN ISO 1461)
- Comprovació de les característiques geomètriques del perfil sobre 10 peces del lot (5 mesures en cada peça)
- Cada 2000 m de barrera flexible (lot de control), es realitzaran els següents controls sobre peces escollides a l'atzar:
  - Identificació del tipus d'acer de la barrera (AP-11), segons UNE-EN 10111 (1 determinació).

En cas que el material disposi de la Marca AENOR, o una altra legalment reconeguda a un país de l'UE, s'ha de poder prescindir dels assaigs de control de recepció. La DF ha de sol·licitar, en aquest cas, els resultats dels assaigs corresponents al subministrament rebut, segons control de producció establert a la marca de qualitat del producte.

CRITERIS DE PRESA DE MOSTRES EN PERFILS LONGITUDINALS PER A BARRERES DE SEGURETAT FLEXIBLES:

Els controls s'han de realitzar segons les instruccions de la DF i els criteris indicats a les normes de procediment corresponents.

Les comprovacions geomètriques dels perfils es realitzaran sobre la barrera abans de galvanitzar. El control de l'alçada del perfil i la longitud total de la barrera, es podrà realitzar, sobre aquesta, un cop galvanitzada.

INTERPRETACIÓ DE RESULTATS I ACTUACIONES EN CAS D'INCOMPLIMENT EN PERFILS LONGITUDINALS PER A BARRERES DE SEGURETAT FLEXIBLES:

No s'acceptarà l'ús de materials que no arribin acompanyats del corresponent certificat de qualitat del fabricant.

El resultat del control indirecte del gruix serà satisfactori si el pes mig dels perfils resulta superior al valor de referència i, a més, es compleix que: $Q = (x - P) / s > 0,94$

X = Pes mig dels perfils dels lots

P = Pes de referència

s = Desviació estàndard (n-1), $s^2 = s (xi\ \ x)^2/(n-1)$

essent xi el pes individual de cada perfil i n el nombre de perfils de la mostra.

En cas d'incompliment es podrà, a criteri de la DF, ampliar la mostra d'assaig (analitzar més peces), acceptant-se el lot si es verifica la condició anterior.

L'aspecte visual del recobriment i el resultat dels assaigs d'adherència han de ser conformes a les especificacions del plec. La mitjana de les 10 determinacions de la massa del galvanitzat ha de ser superior al valor especificat, i tots els valors individuals mantenir-se per sobre del 95% d'aquest valor.

Si el valor mig de les 5 determinacions de característiques geomètriques corresponents a una peça, no resulta conforme a la norma UNE 135-121, es rebutjarà la peça i s'ampliarà el control fins a un total de 25 peces per lot. En cas d'observar noves deficiències, es passarà a controlar aquest aspecte sobre la totalitat de peces del lot.

BB - MATERIALS PER A PROTECCIONS I SENYALITZACIÓ

BBM - MATERIALS PER A PROTECCIONS DE VIALITAT

BBMX- - SUPORT DE BARRERA DE SEGURETAT

0.- ELEMENTS QUE CONTEMPLA EL PLEC

BBMX-0SIQ.

Plec de condicions

1.- DEFINICIÓ I CONDICIONS DELS ELEMENTS

Materials auxiliars per a proteccions de vialitat.
S'han considerat els elements següents:
- Suport de perfil en C i tubular per a barreres de seguretat flexibles
SUPORTS PER A BARRERES DE SEGURETAT FLEXIBLES:
Element que suporta la barrera i que s'insereix en el terreny.
Fabricat amb acer tipus S235JR segons UNE-EN 10025.
Amb aptitud química a la galvanització: contingut de silici i fòsfor limitats (Si<=0,03% i Si+2,5P<=0,09%)
L'acer estarà protegit contra la corrosió mitjançant galvanitzat en calent segons UNE-EN ISO 1461.
La qualitat del zinc utilitzat en la galvanització estarà d'acord amb l'UNE-EN 1179.
Gruix del recobriment galvanitzat (UNE-EN ISO 1461): >= 70 micres
Massa del recobriment galvanitzat (UNE-EN ISO 1461): >= 505 g/m2
No ha de tenir bonys, punts d'oxidació ni desperfectes en la seva superfície.
El recobriment dels elements ha de ser llis, homogeni i sense discontinuïtats a la capa de zinc.
No ha de tenir taques, inclusions de flux, cendres o clapes.
No ha de tenir exfoliacions visibles ni bombolles, ratlles, picadures o punts sense galvanitzar.
Dimensions i toleràncies de suports tipus C: UNE 135122.
Dimensions i toleràncies de suports tubulars: UNE 135123.
Gruix nominal suport tipus C: 4 mm
Gruix nominal suport tubular: 3 mm

2.- CONDICIONS DE SUBMINISTRAMENT I EMMAGATZEMATGE

SUPORTS PER A BARRERES DE SEGURETAT FLEXIBLES:
Subministrament: Els perfils aniran marcats amb la identificació del fabricant. El marcatge ha de ser llegible a simple vista i indeleble.
Emmagatzematge: En zones a cobert. Si no és possible s'emmagatzemaran amb un pendent mínim de l'1,5% en el sentit longitudinal del perfil i amb una separació mínima de 4 cm entre els perfils i el terreny.
En cas de subministrar-se paletitzats i plastificats, es retiraran els plàstics.
L'aplec es realitzarà en zones llises, netes i pavimentades.

3.- UNITAT I CRITERI D'AMIDAMENT

BANDEROLA, PÒRTIC, SUPORT I ACCESSORIS PER A BARRERA FLEXIBLE:
Unitat d'amidament: la indicada a la descripció de l'element
Criteri d'amidament: quantitat necessària subministrada a l'obra

4.- NORMATIVA DE COMPLIMENT OBLIGATORI

NORMATIVA GENERAL:
* Orden de 6 de febrero de 1976 por la que se aprueba el Pliego de Prescripciones Técnicas Generales para Obras de Carreteras y Puentes (PG-3).
* Orden FOM/2523/2014, de 12 de diciembre, por la que se actualizan determinados artículos del Pliego de Prescripciones Técnicas Generales para Obras de Carreteras y Puentes, relativos a materiales básicos, a firmes y pavimentos, y a señalización, balizamiento y sistemas de contención de vehículos (PG-3).
SUPORTS DE PERFIL EN C, SEPARADORS, PECES ANGULARS, TOPALLS FINALS, TERMINALS EN FORMA DE CUA DE PEIX I PART PROPORCIONAL D'ELEMENTS DE FIXACIÓ PER A BARRERES DE SEGURETAT FLEXIBLES:
* UNE 135122:2012 Barreras metálicas de seguridad para contención de vehículos. Elementos accesorios de las barreras metálicas. Materiales, geometría, dimensiones y ensayos.
* UNE 135124:2012 Barreras metálicas de seguridad para contención de vehículos. Condiciones de manipulación y almacenamiento. Procedimientos de montaje y metodología de control.
SUPORTS DE PERFIL TUBULAR I CONNECTOR DE SUPORT TUBULAR:
* UNE 135123:2012 Barreras metálicas de seguridad para contención de vehículos. Elementos accesorios de la barrera metálica simple con poste tubular. Materiales, geometría, dimensiones y ensayos.
* UNE 135124:2012 Barreras metálicas de seguridad para contención de vehículos. Condiciones de manipulación y almacenamiento. Procedimientos de montaje y metodología de control.

5.- CONDICIONS DE CONTROL DE RECEPCIÓ

OPERACIONS DE CONTROL:
Els punts de control més destacables són els següents:
- Inspecció visual del material subministrat amb observació de les marques que identifiquen el fabricant, i recepció del corresponent certificat de qualitat on es garanteixen les condicions indicades al plec. Atenció especial a l'aspecte superficial del galvanitzat.
OPERACIONS DE CONTROL EN SUPORTS PER A BARRERES DE SEGURETAT:
Els punts de control més destacables són els següents:
- Cada 256 m de barrera de seguretat es realitzaran les següents comprovacions:
  - Determinació de la massa per unitat de superfície d'una pel·lícula de galvanitzat segons la norma UNE-EN ISO 1461.
  - Comprovació del recobriment: assaigs d'adherència i massa del recobriment (mètodes no destructius) (assajos conforme UNE-EN ISO 1461)
  - Comprovació de les característiques geomètriques dels suports.
- Cada 2000 kg, o fracció, de suports de les mateixes característiques (lot de control), es realitzaran els següents assaigs:

- Característiques mecàniques: resistència a tracció, límit elàstic i allargament de ruptura (UNE-EN 10025).

En cas que el material disposi de la Marca AENOR, o una altra legalment reconeguda a un país de l'UE, s'ha de poder prescindir dels assaigs de control de recepció. La DF ha de sol·licitar, en aquest cas, els resultats dels assaigs corresponents al subministrament rebut, segons control de producció establert a la marca de qualitat del producte.

CRITERIS DE PRESA DE MOSTRES:

S'han de seguir les instruccions de la DF i els criteris de les normes de procediment indicades en cada assaig.

INTERPRETACIÓ DE RESULTATS I ACTUACIONS EN CAS D'INCOMPLIMENT:

No s'acceptarà l'ús de materials que no arribin acompanyats del corresponent certificat de qualitat del fabricant.

Els resultats dels assaigs d'identificació compliran les condicions del plec. En cas d'incompliment en una comprovació, es repetirà l'assaig sobre dues mostres més del mateix lot, acceptant-ne el conjunt, quan aquests resultin satisfactoris.

BB - MATERIALS PER A PROTECCIONS I SENYALITZACIÓ

BBM - MATERIALS PER A PROTECCIONS DE VIALITAT

BBMY- - ELEMENTS DE FIXACIÓ PER A BARRERA DE SEGURETAT

0.- ELEMENTS QUE CONTEMPLA EL PLEC

BBMY-0SJG.

Plec de condicions

1.- DEFINICIÓ I CONDICIONS DELS ELEMENTS

Materials auxiliars per a proteccions de vialitat.
S'han considerat els elements següents:
- Part proporcional d'elements de fixació per a barreres de seguretat

PARTS PROPORCIONALS D'ELEMENTS DE FIXACIÓ PER A BARRERES DE SEGURETAT:
Conjunt d'elements de fixació d'acer, formats per mitjà d'estampació i galvanitzats en calent, necessaris per a la fixació d'un metre de barrera de seguretat.
Compliran les condicions de la norma UNE 135122.
S'utilitzarà acer de tipus S235JR, segons UNE-EN 10025. En elements d'unió (cargols) no definits per cap norma s'utilitzaran acers de característiques similars als normalitzats.
Recobriment galvanitzat en calent segons la norma UNE-EN ISO 10684.
Les superfícies han de ser llises, sense fissures, rebaves ni d'altres defectes superficials.
Els fils de la rosca dels cargols no han de tenir defecte de material ni empremtes d'eina.

2.- CONDICIONS DE SUBMINISTRAMENT I EMMAGATZEMATGE

PARTS PROPORCIONALS D'ELEMENTS:
Subministrament: Empaquetats en caixes. A l'exterior hi ha d'haver les característiques de l'element de fixació i el nombre d'unitats que conté.
Emmagatzematge: En el propi embalatge, de manera que no s'alterin les seves característiques.

3.- UNITAT I CRITERI D'AMIDAMENT

PART PROPORCIONAL D'ELEMENTS DE FIXACIÓ PER A BARRERES DE SEGURETAT:
Unitat d'elements necessaris per a realitzar la unió d'una barrera al tram contigu i al seu suport.

4.- NORMATIVA DE COMPLIMENT OBLIGATORI

NORMATIVA GENERAL:
* Orden de 6 de febrero de 1976 por la que se aprueba el Pliego de Prescripciones Técnicas Generales para Obras de Carreteras y Puentes (PG-3).

* Orden FOM/2523/2014, de 12 de diciembre, por la que se actualizan determinados artículos del Pliego de Prescripciones Técnicas Generales para Obras de Carreteras y Puentes, relativos a materiales básicos, a firmes y pavimentos, y a señalización, balizamiento y sistemas de contención de vehículos (PG-3).

SUPORTS DE PERFIL EN C, SEPARADORS, PECES ANGULARS, TOPALLS FINALS, TERMINALS EN FORMA DE CUA DE PEIX I PART PROPORCIONAL D'ELEMENTS DE FIXACIÓ PER A BARRERES DE SEGURETAT FLEXIBLES:

* UNE 135122:2012 Barreras metálicas de seguridad para contención de vehículos. Elementos accesorios de las barreras metálicas. Materiales, geometría, dimensiones y ensayos.

* UNE 135124:2012 Barreras metálicas de seguridad para contención de vehículos. Condiciones de manipulación y almacenamiento. Procedimientos de montaje y metodología de control.

BB - MATERIALS PER A PROTECCIONS I SENYALITZACIÓ

BBM - MATERIALS PER A PROTECCIONS DE VIALITAT

BBMZ- - ACCESSORIS PER A BARRERA DE SEGURETAT

0.- ELEMENTS QUE CONTEMPLA EL PLEC

BBMZ-0SIZ.

Plec de condicions

1.- DEFINICIÓ I CONDICIONS DELS ELEMENTS

Materials auxiliars per a proteccions de vialitat.
S'han considerat els elements següents:
- Accessoris o peces especials per a barreres de seguretat flexibles
  - Separador per a barrera metàl·lica simple
  - Separador per a barrera metàl·lica doble
  - Connector de suport tubular
  - Terminal en forma de cua de peix amb extrem pla per a barreres de seguretat
  - Peça per a subjecció del sistema de protecció de motociclistes
  - Peça angular per a extrem de barrera metàl·lica
  - Topall final per a barrera metàl·lica simple

ACCESSORIS O PECES ESPECIALS PER A BARRERES DE SEGURETAT FLEXIBLES:
Accessori necessari per a la instal·lació de les barreres, així com per a assegurar el seu correcte funcionament.
Fabricat amb acer tipus S235JR segons UNE-EN 10025.
Amb aptitud química a la galvanització: contingut de silici i fòsfor limitats (Si<=0,03% i Si+2,5P<=0,09%)
L'acer estarà protegit contra la corrosió mitjançant galvanitzat en calent segons UNE-EN ISO 1461.
La qualitat del zinc utilitzat en la galvanització estarà d'acord amb l'UNE-EN 1179.
Gruix del recobriment galvanitzat (UNE-EN ISO 1461): >= 70 micres
Massa del recobriment galvanitzat (UNE-EN ISO 1461): >= 505 g/m2
No ha de tenir bonys, punts d'oxidació ni desperfectes en la seva superfície.
El recobriment dels elements ha de ser llis, homogeni i sense discontinuïtats a la capa de zinc.
No ha de tenir taques, inclusions de flux, cendres o clapes.
No ha de tenir exfoliacions visibles ni bombolles, ratlles, picadures o punts sense galvanitzar.
Dimensions i toleràncies de separador, terminal cua de peix, peça angular i topall final : UNE 135122.
Dimensions i toleràncies de connector de suport tubular : UNE 135123.
Gruix nominal: 3 mm

2.- CONDICIONS DE SUBMINISTRAMENT I EMMAGATZEMATGE

ACCESSORIS PER A BARRERES DE SEGURETAT FLEXIBLES:
Subministrament: Marcats amb la identificació del fabricant. El marcatge ha de ser llegible a simple vista i indeleble.

Emmagatzematge: En zones a cobert. En llocs secs i ventilats sense contacte directe amb el terra.
Els paquets han d'anar paletitzats i no s'han d'apilar.
En cas de subministrar-se plastificats, s'han de retirar els plàstics.
L'aplec s'ha de realitzar en zones llises, netes i pavimentades.
No s'han d'apilar en més de dos alçàries.
En cas de subministrar-se plastificats, s'han de retirar els plàstics.
L'aplec s'ha de realitzar en zones llises, netes i pavimentades.

3.- UNITAT I CRITERI D'AMIDAMENT

BANDEROLA, PÒRTIC, SUPORT I ACCESSORIS PER A BARRERA FLEXIBLE:
Unitat d'amidament: la indicada a la descripció de l'element
Criteri d'amidament: quantitat necessària subministrada a l'obra

4.- NORMATIVA DE COMPLIMENT OBLIGATORI

NORMATIVA GENERAL:
* Orden de 6 de febrero de 1976 por la que se aprueba el Pliego de Prescripciones Técnicas Generales para Obras de Carreteras y Puentes (PG-3).
* Orden FOM/2523/2014, de 12 de diciembre, por la que se actualizan determinados artículos del Pliego de Prescripciones Técnicas Generales para Obras de Carreteras y Puentes, relativos a materiales básicos, a firmes y pavimentos, y a señalización, balizamiento y sistemas de contención de vehículos (PG-3).
SUPORTS DE PERFIL EN C, SEPARADORS, PECES ANGULARS, TOPALLS FINALS, TERMINALS EN FORMA DE CUA DE PEIX I PART PROPORCIONAL D'ELEMENTS DE FIXACIÓ PER A BARRERES DE SEGURETAT FLEXIBLES:
* UNE 135122:2012 Barreras metálicas de seguridad para contención de vehículos. Elementos accesorios de las barreras metálicas. Materiales, geometría, dimensiones y ensayos.
* UNE 135124:2012 Barreras metálicas de seguridad para contención de vehículos. Condiciones de manipulación y almacenamiento. Procedimientos de montaje y metodología de control.
SUPORTS DE PERFIL TUBULAR I CONNECTOR DE SUPORT TUBULAR:
* UNE 135123:2012 Barreras metálicas de seguridad para contención de vehículos. Elementos accesorios de la barrera metálica simple con poste tubular. Materiales, geometría, dimensiones y ensayos.
* UNE 135124:2012 Barreras metálicas de seguridad para contención de vehículos. Condiciones de manipulación y almacenamiento. Procedimientos de montaje y metodología de control.

BD - MATERIALS PER A EVACUACIÓ, CANALITZACIÓ I VENTILACIÓ ESTÀTICA

BD5 - MATERIALS PER A DRENATGES

BD5G- - LÀMINA DE DRENATGE

0.- ELEMENTS QUE CONTEMPLA EL PLEC

BD5G-0LIB,BD5G-0LIM.

Plec de condicions

1.- DEFINICIÓ I CONDICIONS DELS ELEMENTS

Làmina de polietilè d'alta densitat, conformada en relleu amb o sense geotèxtil incorporat.
S'han considerat els elements següents:
- Làmina amb nòduls
- Làmina amb nòduls amb geotèxtil amb un o dos feltres sintètics.
- Làmina amb malla ròmbica tridimensional amb geotèxtil amb un feltre sintètics.

CARACTERÍSTIQUES GENERALS:
La làmina estesa ha de tenir un aspecte uniforme i sense defectes. Les vores han de ser rectes.
Ha de ser resistent a la perforació i als esforços de tracció en el seu pla.
Ha de ser permeable a l'aigua i al vapor.
Ha de resistir l'acció dels agents climàtics i de les substàncies actives naturals del sòl.
La geometria dels nòduls o la malla ha de correspondre a les indicacions de la DT
Las làmines amb un recobriment geotèxtil en una de les seves cares, tindran una franja d'aquest recobriment sense adherir, corresponent a l'amplada d'encavalcament, i la resta adherit a la part superior dels nòduls.
Per a les làmines nodulars:
Resistència a tracció (UNE EN ISO 527-3): >= 600 N/60 mm
Resistència a compressió: >= 90 kN/m2
Allargament fins a la ruptura (UNE EN ISO 527-3): >= 50%
Permeabilitat amb gradient hidràulic 1, a 1 bar, perpendicularment al pla: Aprox. 5 l/s m
Toleràncies:
- Gruix (UNE EN 426): ± 10%
- Ample (UNE EN 426): ± 1%

2.- CONDICIONS DE SUBMINISTRAMENT I EMMAGATZEMATGE

Subministrament: En bobines o rotlles, amb un embalatge opac que eviti el seu deteriorament per l'acció de la llum solar.
A cada rotlle han de figurar les dades següents:
- Identificació del producte
- Nom del fabricant o marca comercial
- Dimensions
- Pes per m2

- Data de fabricació

Emmagatzematge: Els rotlles s'han de mantenir en el seu envàs, apilats en posició horitzontal amb un màxim de 5 filades posades en la mateixa direcció, entre 5°C i 35°C, en llocs protegits del sol, la pluja i la humitat.

3.- UNITAT I CRITERI D'AMIDAMENT

Unitat d'amidament: la indicada a la descripció de l'element
Criteri d'amidament: quantitat necessària subministrada a l'obra

4.- NORMATIVA DE COMPLIMENT OBLIGATORI

No hi ha normativa de compliment obligatori.

5.- CONDICIONS DE CONTROL DE RECEPCIÓ

CONDICIONS DE MARCATGE I CONTROL DE LA DOCUMENTACIÓ:
En el cas que el material declari contingut reciclat, el fabricant ha de mostrar, si se li demana, la documentació que acrediti aquest contingut.

BD - MATERIALS PER A EVACUACIÓ, CANALITZACIÓ I VENTILACIÓ ESTÀTICA

BD5 - MATERIALS PER A DRENATGES

BD5H- - PEÇA PREFABRICADA DE FORMIGÓ PER A DRENATGES

Plec de condicions

1.- DEFINICIÓ I CONDICIONS DELS ELEMENTS

Peça prefabricada de formigó obtinguda per un procés d'emmotllament d'una pasta de ciment pòrtland o putzolànic, granulats, aigua i eventualment additius.
CARACTERÍSTIQUES GENERALS:
Ha de tenir un color uniforme i una textura llisa a tota la superfície.
No ha de tenir esquerdes, deformacions, balcaments ni escrostonaments a les arestes.
Les cares vistes han de ser planes.
Tipus de formigó: HM-20
Pes específic: >= 23 kN/m3
Absorció d'aigua, en pes: <= 2%
Gelabilitat (20 cicles de gel-desgel): Ha de complir
Toleràncies:
- Gruix: ± 2 mm
- Ample: ± 5 mm
- Llargària: ± 5 mm
- Planor: ± 5 mm/2 m

2.- CONDICIONS DE SUBMINISTRAMENT I EMMAGATZEMATGE

Subministrament: Protegit de manera que no s'alterin les seves característiques.
Emmagatzematge: En llocs protegits contra els impactes.

3.- UNITAT I CRITERI D'AMIDAMENT

Unitat d'amidament: la indicada a la descripció de l'element
Criteri d'amidament: quantitat necessària subministrada a l'obra

4.- NORMATIVA DE COMPLIMENT OBLIGATORI

* Orden de 6 de febrero de 1976 por la que se aprueba el Pliego de Prescripciones Técnicas Generales para Obras de Carreteras y Puentes (PG-3).
* Orden FOM/1382/2002 de 16 de mayo, por la que se actualizan determinados artículos del pliego de prescripciones técnicas generales para obras de carreteras y puentes relativos a la construcción de explanaciones, drenajes y cimentaciones (PG-3).

BD - MATERIALS PER A EVACUACIÓ, CANALITZACIÓ I VENTILACIÓ ESTÀTICA

BD5 - MATERIALS PER A DRENATGES

BD5O- - TUB DE PVC PER A DRENATGES

0.- ELEMENTS QUE CONTEMPLA EL PLEC

BD5O-0LK4.

Plec de condicions

1.- DEFINICIÓ I CONDICIONS DELS ELEMENTS

Tub ranurat de PVC no plastificat, injectat, per a la recollida i el desguàs d'aigües subterrànies.
S'han considerat els tipus següents:
- Tub de volta
- Tub circular

CARACTERÍSTIQUES GENERALS:
Tant el tub com les peces especials han de tenir els seus extrems acabats en un tall perpendicular a l'eix i les embocadures necessàries per a la seva unió per encolat o junta elàstica.
No ha de tenir rebaves, esquerdes, grans o d'altres defectes superficials.
Ha de tenir un color uniforme a tota la superfície.
La superfície interior ha de ser llisa i regular.
Pes específic (UNE 53-020) (P): 13,5 kN/m3 < P < 14,6 kN/m3
Temperatura de reblaniment Vicat (UNE 53-118): >= 79°C
Resistència al xoc tèrmic (UNE 53114-2): Ha de complir
Coeficient de dilatació lineal a 0°C (UNE 53126): <= 8·10^-5 >= P >= 6·10^-5 (1/ºC)
Resistència a tracció simple (UNE EN 1452-2): >= 500 kg/cm2
Allargament fins al trencament (UNE EN 1452-2): >= 80%
Absorció d'aigua (UNE EN 1452-2): <= 4 mg/cm2
Opacitat (UNE EN ISO 13468-1): 0,2%
Superfície drenant:>= 90 cm2/m; >= 3% Superfície lateral
Toleràncies:
- Diàmetre exterior: + 2 mm, - 0 mm
- Gruix a qualsevol punt: + 0,3 mm, - 0 mm

TUB CIRCULAR:
Els tubs han de ser ranurats i rígids, formats enrotllant una banda nervada amb les vores conformades, i amb unió de la banda per soldadura química.
La cara interior del tub ha de ser llisa, mentre que l'exterior del tub ha de ser nervada.
Els nervis han de tenir forma de "T".
El tub ha de resistir sense deformacions les càrregues interiors i exteriors que rebrà quan estigui en servei.
Qualitat (UNE 53331 / ASTM D 1784): "D"

TUB DE VOLTA:
Els tubs han de ser ranurats de PVC no plastificat, injectat, per a la recollida i el desguàs d'aigües subterrànies.

El tub ha de disposar, en la part inferior, d'una zona sense ranures per a la recollida i conducció de l'aigua, de forma trapezoidal.
Característiques del tub:

Diàmetre (mm)	Gruix (mm)	Superfície filtrant (cm2/m)	Capacitat de filtració (l s/m)
90	>= 0,8	>= 65	>= 1,5
110	>= 1,0	>= 75	>= 2,8
160	>= 1,2	>= 100	>= 5,2

2.- CONDICIONS DE SUBMINISTRAMENT I EMMAGATZEMATGE

Emmagatzematge: Assentats horitzontalment sobre superfícies planes i a la vora de la rasa per tal d'evitar manipulacions.

3.- UNITAT I CRITERI D'AMIDAMENT

Unitat d'amidament: la indicada a la descripció de l'element
Criteri d'amidament: quantitat necessària subministrada a l'obra

4.- NORMATIVA DE COMPLIMENT OBLIGATORI

No hi ha normativa de compliment obligatori.

5.- CONDICIONS DE CONTROL DE RECEPCIÓ

CONDICIONS DE MARCATGE I CONTROL DE LA DOCUMENTACIÓ:
A cada tub i peça especial o a l'albarà de lliurament han de constar-hi les dades següents:
- Nom del fabricant o marca comercial
- Diàmetre nominal i gruix
- Sigles PVC
- Data de fabricació
- Marca d'identificació dels controls a què ha estat sotmès el lot

OPERACIONS DE CONTROL:
Els punts de control més destacables són els següents:
- En cada subministrament:
    - Inspecció visual de l'aspecte general dels tubs i peces per a junts.
    - Comprovació de les dades de subministrament exigides (albarà o etiqueta).
    - Recepció del certificat de qualitat del fabricant, d'acord a les condicions del plec.
    - Comprovació de l'estanquitat del tub.
    - Comprovació dimensional sobre un 10% de les peces rebudes (tubs i unions). Per a cada peça es realitzaran:

- 5 determinacions del diàmetre interior.
- 5 determinacions de la longitud.
- Desviació màxima respecte la generatriu.
- 5 determinacions del gruix.

- Per a cada subministrador diferent de tubs, es realitzaran els següents assaigs:
  - Resistència a la tracció simple i allargament fins a trencament (UNE EN 1452-2)
  - Temperatura de reblaniment Vicat (UNE EN ISO 306)
  - Resistència a l'aixafament (ASTM C.497), per a cada diàmetre diferent.

En cas que el material disposi de la Marca AENOR, o una altra legalment reconeguda a un país de l'UE, s'ha de poder prescindir dels assaigs de control de recepció. La DF ha de sol·licitar, en aquest cas, els resultats dels assaigs corresponents al subministrament rebut, segons control de producció establert a la marca de qualitat del producte.

CRITERIS DE PRESA DE MOSTRES:

S'han de seguir les instruccions de la DF i els criteris de les normes de procediment indicades en cada assaig.

INTERPRETACIÓ DE RESULTATS I ACTUACIONS EN CAS D'INCOMPLIMENT:

No s'acceptaran materials que no arribin a l'obra correctament referenciats i acompanyats del corresponent certificat de qualitat del fabricant.

Les peces que hagin sofert danys durant el transport o que presentin defectes, seran rebutjades a l'instant.

Es rebutjaran les peces que no superin les condicions de la inspecció visual o les comprovacions geomètriques. En aquest darrer cas, s'incrementarà el control, en primer lloc, fins el 20% de les peces rebudes, i si es continuen observant irregularitats, fins el 100% del subministrament.

En cas d'incompliment en els assaigs de resistència i d'estanquitat, es repetirà el control sobre dues peces més del mateix lot, acceptant-se el conjunt quan els nous resultats siguin conformes a les especificacions. Si també falla una d'aquestes proves, es rebutjarà el lot assajat.

BD - MATERIALS PER A EVACUACIÓ, CANALITZACIÓ I VENTILACIÓ ESTÀTICA

BD7 - TUBS PER A CLAVEGUERES I COL·LECTORS

BD74- - TUB CIRCULAR DE FORMIGÓ PER A CLAVEGUERES I COL·LECTORS

0.- ELEMENTS QUE CONTEMPLA EL PLEC

BD74-0LHG.

Plec de condicions

1.- DEFINICIÓ I CONDICIONS DELS ELEMENTS

Tub recte de secció circular i amb els extrems acabats amb encaix obtingut per un procés d'emmotllament i compactació per vibrocompressió d'un formigó sense armadura.
CARACTERÍSTIQUES GENERALS:
El formigó ha de ser de ciment pòrtland o putzolànic. No s'han d'admetre barreges de ciments de diferents tipus o procedències. Un cop endurit ha de ser homogeni i compacte.
L'element ha de tenir una secció constant i un gruix uniforme. Els extrems de l'encaix han d'acabar amb un tall recte perpendicular a l'eix, sense rebaves.
No ha de tenir escrostaments, esquerdes que travessin la paret, ni defectes que indiquin imperfeccions del procés d'emmotllament.
La superfície interior ha de ser regular i llisa. Es permeten petites irregularitats locals que no disminueixin la qualitat de l'element, ni la capacitat de desguàs.
La DF pot exigir, en qualsevol moment, la realització de l'assaig de resistència a l'aixafament d'una mostra de cada remesa. L'assaig s'ha de fer segons el "Pliego de Prescripciones Técnicas Generales para tuberías de Saneamiento de poblaciones" del MOPU.
Resistència a l'aixafament i gruix de la paret:

DN (cm)	Resistència a l'aixafament (kg/m)	Gruix (mm)	Toleràncies del DN (mm)
20	>= 2500	>= 25	± 4
30	>= 2500	>= 35	± 4
40	>= 2500	>= 40	± 4
50	>= 3000	>= 45	± 5
60	>= 3600	>= 52	± 6
70	>= 4200	>= 59	± 7
80	>= 4800	>= 66	± 7
90	>= 4800	>= 70	± 7
100	>= 4900	>= 74	± 7
120	>= 5500	>= 82	± 7
150	>= 6000	>= 95	± 8
200	>= 6000	>= 120	± 10

Llargària: >= 100 cm

Rugositat interior, coeficient de fricció de Manning: <= 0,012
Resistència característica estimada a compressió del formigó als 28 dies proveta cilíndrica: >= 27,5 N/mm2
Estanquitat a 1 bar de pressió interior (T.H.M.): No hi ha d'haver pèrdues abans de 10 min
Pressió interior de trencament: >= 2 bar
Toleràncies:
- Ovalació (diferència diàmetre interior màxim i mínim als extrems): ± 0,5% diàmetre nominal
- Llargària nominal: ± 2%
- Gruix nominal: ± 5%, <= 3 mm
- Rectitud: ± 5 mm/m, <= 10 mm

2.- CONDICIONS DE SUBMINISTRAMENT I EMMAGATZEMATGE

Emmagatzematge: Protegits del sol i de les gelades. Assentats horitzontalment sobre superfícies planes o bé apilats de manera que la càrrega no superi el 50% de la resistència a l'aixafament del tub.

3.- UNITAT I CRITERI D'AMIDAMENT

Unitat d'amidament: la indicada a la descripció de l'element
Criteri d'amidament: quantitat necessària subministrada a l'obra

4.- NORMATIVA DE COMPLIMENT OBLIGATORI

No hi ha normativa de compliment obligatori.

5.- CONDICIONS DE CONTROL DE RECEPCIÓ

CONDICIONS DE MARCATGE I CONTROL DE LA DOCUMENTACIÓ:
A cada peça o a l'albarà de lliurament hi han de figurar les dades següents:
- Nom del fabricant o marca comercial
- Diàmetre nominal
- Pressió de treball o indicació: Sanejament
- Identificació de la sèrie o data de fabricació

OPERACIONS DE CONTROL:
Els punts de control més destacables són els següents:
- En cada subministrament:
    - Inspecció visual de l'aspecte general dels tubs i peces per a junts.
    - Comprovació de les dades de subministrament exigides (albarà o etiqueta).
    - Recepció del certificat de qualitat del fabricant, d'acord a les condicions del plec.
    - Comprovació de l'estanquitat del tub.
    - Comprovació dimensional sobre un 10% de les peces rebudes (tubs i unions). Per a cada peça es realitzaran:
        - 5 determinacions del diàmetre interior.
        - 5 determinacions de la longitud.

- Desviació màxima respecte la generatriu.
- 5 determinacions del gruix.
- 5 determinacions de les dimensions de la zona d'acoblament.

- Per a cada tub de les mateixes característiques, es realitzaran els següents assaigs (segons MOPU: Plec de prescripcions tècniques generals per a canonades d'abastament d'aigua):
  - Assaig d'estanquitat del tub.
  - Resistència a l'aixafament.
  - Resistència a la flexió longitudinal.
- Per a cada tipus de junt que es proposi, es realitzarà un assaig d'estanquitat del conjunt format per dos trossos de tub units pel junt corresponent.

En cas que el material disposi de la Marca AENOR, o una altra legalment reconeguda a un país de l'UE, s'ha de poder prescindir dels assaigs de control de recepció. La DF ha de sol·licitar, en aquest cas, els resultats dels assaigs corresponents al subministrament rebut, segons control de producció establert a la marca de qualitat del producte.

CRITERIS DE PRESA DE MOSTRES:

Es seguiran les instruccions de la DF i els criteris del "Plec de prescripcions tècniques generals per a canonades de sanejament de poblacions" (MOPU).

INTERPRETACIÓ DE RESULTATS I ACTUACIONS EN CAS D'INCOMPLIMENT:

No s'acceptaran materials que no arribin a l'obra correctament referenciats i acompanyats del corresponent certificat de qualitat del fabricant.

Les peces que hagin sofert danys durant el transport o que presentin defectes, seran rebutjades a l'instant.

Es rebutjaran les peces que no superin les condicions de la inspecció visual o les comprovacions geomètriques. En aquest darrer cas, s'incrementarà el control, en primer lloc, fins el 20% de les peces rebudes, i si es continuen observant irregularitats, fins el 100% del subministrament.

La comprovació del diàmetre interior, es considera satisfactòria si la mitjana de les 5 determinacions és superior al diàmetre nominal i cadascuna de les mesures es troba dins de les toleràncies fixades.

En cas d'incompliment, es repetirà el control sobre dues peces més del mateix lot, acceptant-se el conjunt quan la mitjana dels 3 resultats sigui conforme a les especificacions.

En cas d'incompliment en els assaigs de resistència i d'estanquitat, es repetirà el control sobre dues peces més del mateix lot, acceptant-se el conjunt quan els nous resultats siguin conformes a les especificacions. Si també falla una d'aquestes proves, es rebutjarà el lot assajat.

B0 - MATERIALS BÀSICS

B07 - MORTERS DE COMPRA

B07F- - MORTER SENSE ADDITIUS

0.- ELEMENTS QUE CONTEMPLA EL PLEC

B07F-0LT5,B07F-0LT8.

Plec de condicions

1.- DEFINICIÓ I CONDICIONS DELS ELEMENTS

Mescla feta amb sorra, ciment, aigua i calç si és el cas.
CARACTERÍSTIQUES GENERALS:
Tipus de ciment:
- Ciments comuns excepte els tipus CEM II/A
- Ciments de ram de paleta MC
- Ciments blancs BL, quan ho requereixi l'exigència de blancor

Morters per a fàbriques:
- Resistència a compressió: <= 0,75 x Resistència a compressió de la peça
    - Morter ordinari (UNE-EN 998-2) en fàbrica no armada: >= M1
    - Morter ordinari (UNE-EN 998-2) en fàbrica armada: >= M5
    - Morter de junt prim o morter lleuger (UNE-EN 998-2): >= M5

Ha d'estar pastat de forma que s'obtingui una mescla homogènia i sense segregacions.

2.- CONDICIONS DE SUBMINISTRAMENT I EMMAGATZEMATGE

Per a l'elaboració i la utilització del morter, la temperatura ambient ha d'estar entre 5°C i 40°C.
La formigonera ha d'estar neta abans de l'elaboració del morter.
No s'han de mesclar morters de composició diferent.
S'ha d'aplicar abans que passin 2 h des de la pastada.

3.- UNITAT I CRITERI D'AMIDAMENT

m3 de volum necessari elaborat a l'obra.

4.- NORMATIVA DE COMPLIMENT OBLIGATORI

Documento Básico de Seguridad estructural Fábrica DB-SE-F, parte II del CTE, aprobado por el Real Decreto 314/2006.

5.- CONDICIONS DE CONTROL DE RECEPCIÓ

OPERACIONS DE CONTROL:

Les tasques de control a realitzar són les següents:

- Inspecció visual de les condicions de subministrament i recepció del certificat de qualitat del fabricant, d'acord a les exigències del plec de condicions, incloent els resultats corresponents de resistència a compressió (UNE EN 1015-11).

En cas de no presentar aquests resultats, o que la DF tingui dubtes de la seva representativitat, es realitzaran aquests assaigs sobre el material rebut, a càrrec del contractista.

CRITERIS DE PRESA DE MOSTRES:

Els controls s'han de realitzar segons les instruccions de la DF.

INTERPRETACIÓ DE RESULTATS I ACTUACIONS EN CAS D'INCOMPLIMENT:

No es podran utilitzar a l'obra morters sense el corresponent certificat de garantia del fabricant, d'acord a les condicions exigides.

Els valors de consistència i resistència a compressió han de correspondre a les especificacions de projecte.

B0 - MATERIALS BÀSICS

B0B - ACER I METALL EN PERFILS O BARRES

B0B6- - ACER EN BARRES CORRUGADES ELABORAT A L'OBRA

0.- ELEMENTS QUE CONTEMPLA EL PLEC

B0B6-107I.

Plec de condicions

1.- DEFINICIÓ I CONDICIONS DELS ELEMENTS

Barres o conjunts de barres muntades, tallades i conformades, per a elements de formigó armat, elaborades a l'obra.
CARACTERÍSTIQUES GENERALS:
No es pot utilitzar cap acer que tingui picadures o un nivell d'oxidació que pugui afectar a les seves condicions d'adherència. La secció afectada ha de ser <= 1% de la secció inicial.
El tallat de barres o filferros s'ha d'ajustar a l'especificat en la DT del projecte. El procés de tall no ha d'alterar les característiques geomètriques o mecàniques dels productes utilitzats.
El diàmetre interior del doblegament de les barres ha de complir:
- Ganxos, patilles i ganxos en U:
  - Diàmetres < 20 mm: >= 4 D
  - Diàmetres >= 20 mm: >= 7 D

El diàmetre mínim de doblegament de les barres ha de ser tal que no produeixi compressions excessives en el formigó en la zona de curvatura ni trencaments en la barra.

Tipus acer	Barres doblegades o corbades	
	D <= 25 mm	D > 25 mm
B 400	10 D	12 D
B 500	12 D	14 D

Els cèrcols o estreps han de seguir les mateixes prescripcions que les barres corrugades.
En els cèrcols o estreps, s'admeten diàmetres de doblegament inferiors per als diàmetres <= 12 mm, que han de complir:
- No han d'aparèixer principis de fissuració.
- Diàmetre de doblegament: >= 3 D, >= 3 cm

L'acer redreçat no ha de tenir una variació significativa en les seves propietats, s'admeten variacions dins dels límits següents:
- Deformació sota càrrega màxima: <= 2,5%
- Alçària de la corruga:
  - Diàmetres <= 20 mm: <= 0,05 mm
  - Diàmetres > 20 mm: <= 0,10 mm

En cap cas, desprès de la manipulació, ha d'aparèixer principis de fissuració en els elements.

Toleràncies:
- Llargària en barres tallades o doblegades:
  - L <= 6000 mm: - 20 mm, + 50 mm
  - L > 6000 mm: - 30 mm, + 50 mm

(on L es la llargària recta de les barres)
- Llargària en estreps o cèrcols:
  - Diàmetres <= 25 mm: ± 16 mm
  - Diàmetres > 25 mm: - 24 mm, + 20 mm

(on la llargària es la del rectangle que circumscriu l'element)
- Diferència entre llargàries dels costats paral·lels de l'element: <= 10 mm
- Angle de doblegat de ganxos, patilles, ganxos en U i altres barres corbades: ± 5º

2.- CONDICIONS DE SUBMINISTRAMENT I EMMAGATZEMATGE

La DF ha d'aprovar els plànols d'especejament de l'armadura, elaborats per la instal·lacio de ferralla.
El doblegat de les armadures s'ha de fer a temperatura ambient, mitjançant doblegadores mecàniques i a velocitat constant, amb l'ajut de mandrí, de manera que es garanteixi una curvatura constant en tota la zona.
Si es necessari fer desdoblegaments, s'han de realitzar de manera que no es produeixi fissures o trencaments en les barres. En cas de desdoblegament d'armadures en calent, s'ha de prendre les precaucions necessàries per a no malmetre el formigó amb les altes temperatures
Les barres que s'han de doblegar, han d'anar envoltades de cèrcols o estreps en la zona del colze.
El redreçat de l'acer subministrat en rotlle, s'ha de fer amb maquinària específica que compleixi l'especificat en l'article 49.2.2 de l´Código Estructural.
El tallat de barres o filferros s'ha de realitzar per mitjans manuals (cisalla, etc.) o maquinària específica de tall automàtic.
No s'han d'adreçar els colzes excepte si es pot verificar que es realitza sense danys.
No s'han de doblegar un nombre elevat de barres en la mateixa secció d'una peça.

3.- UNITAT I CRITERI D'AMIDAMENT

kg de pes necessari elaborat a l'obra, calculat amb el pes unitari teòric o qualsevol altre expressament acceptat per la DF.
Aquest criteri inclou les pèrdues de material com a conseqüència de les operacions específiques d'aquests treballs, com ara retalls i lligaments.

4.- NORMATIVA DE COMPLIMENT OBLIGATORI

Real Decreto 470/2021, de 29 de Junio, por el que se aprueba el Código Estructural.

P - PARTIDES D'OBRA I CONJUNTS

P2 - DEMOLICIONS, ENDERROCS, MOVIMENTS DE TERRES I GESTIÓ DE RESIDUS

P21 - ENDERROCS, DEMOLICIONS, ARRENCADES, REPICATS I DESMUNTATGES

P214 - DESMUNTATGES O ENDERROCS D'ELEMENTS DE CONSTRUCCIÓ

P2146- - DEMOLICIÓ DE PAVIMENTS I BASES

0.- ELEMENTS QUE CONTEMPLA EL PLEC

P2146-DJ2U.

Plec de condicions

1.- DEFINICIÓ I CONDICIONS DE LES PARTIDES D'OBRA EXECUTADES

Demolició d'elements de vialitat, arrencada de paviments o soleres o desmuntatge de paviments.
S'han considerat els elements següents:
- Vorada col·locada sobre terra o formigó
- Rigola de formigó o de panots col·locats sobre formigó
- Paviment de formigó, panots, llambordins o mescla bituminosa
L'execució de la unitat d'obra inclou les operacions següents:
- Preparació de la zona de treball
- Demolició de l'element amb els mitjans adients
- Trossejament i apilada de la runa
CONDICIONS GENERALS:
Els materials han de quedar suficientment trossejats i apilats per tal de facilitar-ne la càrrega, en funció dels mitjans de què es disposin i de les condicions de transport.
Els materials han de quedar apilats i emmagatzemats en funció de l'ús a que es destinin (transport a abocador, reutilització, eliminació en obra, etc.).
Un cop acabats els treballs, la base ha de quedar neta de restes de material.

2.- CONDICIONS DEL PROCÉS D'EXECUCIÓ

No s'ha de treballar amb pluja, neu o vent superior als 60 km/h.
S'ha de seguir l'ordre de treballs previst a la DT.
El contractista ha d'elaborar un programa de treball que ha de ser aprovat per la DF abans d'iniciar els treballs, on s'ha d'especificar, com a mínim:
- Mètode d'enderroc i fases
- Estabilitat de les construccions en cada fase, apuntalaments necessaris
- Estabilitat i protecció de les construccions i elements de l'entorn i els que s'han de conservar
- Manteniment i substitució provisional dels serveis afectats pels treballs
- Mitjans d'evacuació i especificació de les zones d'abocament dels productes d'enderroc
- Cronograma dels treballs

- Pautes de control i mesures de seguretat i salut

La part per a enderrocar no ha de tenir instal·lacions en servei (aigua, gas, electricitat, etc.).

El paviment no ha de tenir conductes d'instal·lació en servei a la part per arrencar, s'han de desmuntar els aparells d'instal·lació i de mobiliari existents, així com qualsevol element que pugui destorbar la feina.

S'han de protegir els elements de servei públic que puguin resultar afectats per les obres.

La zona afectada per les obres ha de quedar convenientment senyalitzada.

L'execució dels treballs no han de produir desperfectes, molèsties o perjudicar les construccions, bens o persones de l'entorn.

S'ha d'evitar la formació de pols, pel que cal regar les parts que s'hagin de demolir i carregar.

En cas d'imprevistos (terrenys inundats, olors de gas, etc.) o quan l'enderrocament pugui afectar les construccions veïnes, s'han de suspendre les obres i avisar a la DF.

L'operació de càrrega de runa s'ha de fer amb les precaucions necessàries, per tal d'aconseguir les condicions de seguretat suficients.

S'han d'eliminar els elements que puguin entorpir els treballs de retirada i càrrega de runa.

S'ha de complir la normativa vigent en matèria mediambiental, de seguretat i salut i d'emmagatzematge i transport de productes de construcció.

3.- UNITAT I CRITERI D'AMIDAMENT

ENDERROC O FRESAT DE PAVIMENT:

m2 de paviment realment enderrocat, segons les especificacions de la DT.

4.- NORMATIVA DE COMPLIMENT OBLIGATORI

* Orden de 6 de febrero de 1976 por la que se aprueba el Pliego de Prescripciones Técnicas Generales para Obras de Carreteras y Puentes (PG-3).
* Orden FOM/1382/2002 de 16 de mayo, por la que se actualizan determinados artículos del pliego de prescripciones técnicas generales para obras de carreteras y puentes relativos a la construcción de explanaciones, drenajes y cimentaciones (PG-3).
* Orden de 10 de febrero de 1975, por la que se aprueba la Norma Tecnológica de la Edificación. NTE-ADD/1975: Acondicionamiento del terreno. Desmontes. Demoliciones.

P2 - DEMOLICIONS, ENDERROCS, MOVIMENTS DE TERRES I GESTIÓ DE RESIDUS

P21 - ENDERROCS, DEMOLICIONS, ARRENCADES, REPICATS I DESMUNTATGES

P214 - DESMUNTATGES O ENDERROCS D'ELEMENTS DE CONSTRUCCIÓ

P214E- - DESMUNTATGE O DEMOLICIÓ D'ELEMENTS DE SEGURETAT I PROTECCIÓ

0.- ELEMENTS QUE CONTEMPLA EL PLEC

P214E-52U2.

Plec de condicions

1.- DEFINICIÓ I CONDICIONS DE LES PARTIDES D'OBRA EXECUTADES

Demolició o desmuntatge d'elements de seguretat, protecció i senyalització, amb mitjans mecànics i càrrega sobre camió.
S'han considerat els tipus següents:
- Desmuntatge de barrera de seguretat flexible i demolició d'ancoratges clavats a terra
- Desmuntatge de barrera de seguretat flexible i demolició d'ancoratges amb base de formigó
- Demolició de barrera de seguretat rígida de formigó
- Desmuntatge de barana metàl·lica
- Desmuntatge de reixa i ancoratges
- Desmuntatge de senyal de trànsit

L'execució de la unitat d'obra inclou les operacions següents:
- Preparació de la zona de treball
- Arrencada o desmuntatge de l'element amb els mitjans adients
- Trossejament i apilada de l'element arrencat
- Aplec dels elements desmuntats
- Càrrega dels elements arrencats sobre el camió

CONDICIONS GENERALS:
Les restes de la demolició han de quedar suficientment trossejades i apilades per tal de facilitar-ne la càrrega, en funció dels mitjans de què es disposi i de les condicions de transport.
Els elements desmuntats han de quedar apilats per tal de facilitar-ne la càrrega.
Els materials han de quedar apilats i emmagatzemats en funció de l'ús a que es destinin (transport a abocador, reutilització, eliminació en obra, etc.).
Un cop acabats els treballs, la base ha de quedar neta de restes de material i en condicions d'ús.

2.- CONDICIONS DEL PROCÉS D'EXECUCIÓ

No s'ha de treballar amb pluja, neu o vent superior als 60 km/h.
S'ha de seguir l'ordre de treballs previst a la DT.
S'han de separar les bandes i els terminals, treient primer els elements d'unió, perns i femelles, i després les peces separadores.
S'han de protegir els elements de servei públic que puguin resultar afectats per les obres.

La zona afectada per les obres ha de quedar convenientment senyalitzada.
L'execució dels treballs no han de produir desperfectes, molèsties o perjudicar les construccions, bens o persones de l'entorn.
S'ha d'evitar la formació de pols, pel que cal regar les parts que s'hagin de demolir i carregar.
En cas d'imprevistos (terrenys inundats, olors de gas, etc.) o quan l'enderrocament pugui afectar les construccions veïnes, s'han de suspendre les obres i avisar a la DF.
L'operació de càrrega de runa s'ha de fer amb les precaucions necessàries, per tal d'aconseguir les condicions de seguretat suficients.
S'han d'eliminar els elements que puguin entorpir els treballs de retirada i càrrega de runa.
S'ha de complir la normativa vigent en matèria mediambiental, de seguretat i salut i d'emmagatzematge i transport de productes de construcció.

3.- UNITAT I CRITERI D'AMIDAMENT

DESMUNTATGE O DEMOLICIÓ DE BARRERA DE SEGURETAT, BARANA O BALAUSTRADA:
m de llargària realment desmuntada o enderrocada, segons les especificacions de la DT.
DESMUNTATGE DE REIXA:
m2 realment executat, amidat segons les especificacions de la DT.
DESMUNTATGE DE SENYAL DE TRÀNSIT O ARRENCADA D'ESCALA DE GAT:
Unitat de quantitat realment executada segons les especificacions de la DT.

4.- NORMATIVA DE COMPLIMENT OBLIGATORI

DESMUNTATGE O ENDERROC EN ORBRA CIVIL:
* Orden de 6 de febrero de 1976 por la que se aprueba el Pliego de Prescripciones Técnicas Generales para Obras de Carreteras y Puentes (PG-3).
* Orden FOM/1382/2002 de 16 de mayo, por la que se actualizan determinados artículos del pliego de prescripciones técnicas generales para obras de carreteras y puentes relativos a la construcción de explanaciones, drenajes y cimentaciones (PG-3).

P2 - DEMOLICIONS, ENDERROCS, MOVIMENTS DE TERRES I GESTIÓ DE RESIDUS

P21 - ENDERROCS, DEMOLICIONS, ARRENCADES, REPICATS I DESMUNTATGES

P214 - DESMUNTATGES O ENDERROCS D'ELEMENTS DE CONSTRUCCIÓ

P214W- - TALL AMB DISC EN PAVIMENT PER MARCAR LÍMIT DEMOLICIÓ

0.- ELEMENTS QUE CONTEMPLA EL PLEC

P214W-FEMH.

Plec de condicions

1.- DEFINICIÓ I CONDICIONS DE LES PARTIDES D'OBRA EXECUTADES

Tall fet amb maquina tallajunts en un paviment que s'ha de demolir, per tal de delimitar la zona afectada, i que en fer la demolició els límits del paviment que resti siguin rectes i uniformes.
Ha d'estar feta al lloc indicat a la DT, amb les modificacions introduides al replanteig previ, aprovades per la DF.
Toleràncies d'execució:
- Replanteig: ± 10 mm

2.- CONDICIONS DEL PROCÉS D'EXECUCIÓ

No s'ha de treballar amb pluja, neu o vent superior als 60 km/h.
S'ha de seguir l'ordre de treballs previst a la DT.
El contractista ha d'elaborar un programa de treball que ha de ser aprovat per la DF abans d'iniciar els treballs, on s'ha d'especificar, com a mínim:
- Mètode d'enderroc i fases
- Estabilitat de les construccions en cada fase, apuntalaments necessaris
- Estabilitat i protecció de les construccions i elements de l'entorn i els que s'han de conservar
- Manteniment i substitució provisional dels serveis afectats pels treballs
- Mitjans d'evacuació i especificació de les zones d'abocament dels productes d'enderroc
- Cronograma dels treballs
- Pautes de control i mesures de seguretat i salut

3.- UNITAT I CRITERI D'AMIDAMENT

TALL DE PAVIMENT:
m de llargària executada realment, amidada segons les especificacions del projecte, comprovada i acceptada expressament per la DF.

4.- NORMATIVA DE COMPLIMENT OBLIGATORI

* Orden de 6 de febrero de 1976 por la que se aprueba el Pliego de Prescripciones Técnicas Generales para Obras de Carreteras y Puentes (PG-3).
* Orden FOM/1382/2002 de 16 de mayo, por la que se actualizan determinados artículos del pliego de prescripciones técnicas generales para obras de carreteras y puentes relativos a la construcción de explanaciones, drenajes y cimentaciones (PG-3).

P2 - DEMOLICIONS, ENDERROCS, MOVIMENTS DE TERRES I GESTIÓ DE RESIDUS

P21 - ENDERROCS, DEMOLICIONS, ARRENCADES, REPICATS I DESMUNTATGES

P21G - ENDERROCS D'ELEMENTS D'INSTAL·LACIONS

P21G3- - DEMOLICIÓ DE CLAVEGUERA

0.- ELEMENTS QUE CONTEMPLA EL PLEC

P21G3-DJ16,P21G3-DJ1B.

Plec de condicions

1.- DEFINICIÓ I CONDICIONS DE LES PARTIDES D'OBRA EXECUTADES

Demolició d'elements que formen part d'una xarxa de sanejament o de drenatge, amb mitjans manuals o mecànics.
S'han considerat els elements següents:
- Claveguera, clavegueró o cuneta de formigó amb o sense solera de formigó
- Pou, embornal o interceptor de maó amb o sense solera de formigó
- Canonada d'acer corrugat de 200 cm de diàmetre com a màxim
L'execució de la unitat d'obra inclou les operacions següents:
- Preparació de la zona de treball
- Enderroc de l'element amb els mitjans adients
- Tall d'armadures i elements metàl·lics
- Trossejament i apilada de la runa
- Càrrega de la runa sobre el camió
CONDICIONS GENERALS:
Els materials han de quedar suficientment trossejats i apilats per tal de facilitar-ne la càrrega, en funció dels mitjans de què es disposin i de les condicions de transport.
Els materials han de quedar apilats i emmagatzemats en funció de l'ús a que es destinin (transport a abocador, reutilització, eliminació en obra, etc.).
Un cop acabats els treballs, la base ha de quedar neta de restes de material.

2.- CONDICIONS DEL PROCÉS D'EXECUCIÓ

No s'ha de treballar amb pluja, neu o vent superior als 60 km/h.
S'ha de seguir l'ordre de treballs previst a la DT.
L'excavació del terreny circumdant s'ha de fer alternativament a ambdós costats, de manera que mantinguin el mateix nivell.
Ha d'estar fora de servei.
Qualsevol conducció que empalmi amb l'element ha de quedar obturada.
S'han de protegir els elements de servei públic que puguin resultar afectats per les obres.
La zona afectada per les obres ha de quedar convenientment senyalitzada.

L'execució dels treballs no han de produir desperfectes, molèsties o perjudicar les construccions, bens o persones de l'entorn.
S'ha d'evitar la formació de pols, pel que cal regar les parts que s'hagin de demolir i carregar.
En cas d'imprevistos (terrenys inundats, olors de gas, etc.) o quan l'enderrocament pugui afectar les construccions veïnes, s'han de suspendre les obres i avisar a la DF.
L'operació de càrrega de runa s'ha de fer amb les precaucions necessàries, per tal d'aconseguir les condicions de seguretat suficients.
La runa s'ha de desinfectar abans de ser transportada.
S'han d'eliminar els elements que puguin entorpir els treballs de retirada i càrrega de runa.
S'ha de complir la normativa vigent en matèria mediambiental, de seguretat i salut i d'emmagatzematge i transport de productes de construcció.

3.- UNITAT I CRITERI D'AMIDAMENT

CLAVEGUERÓ, CANONADA, INTERCEPTOR, CUNETA O CONDUCTES D'EVACUACIÓ:
m de llargària realment enderrocat, amidat per l'eix de l'element, segons les especificacions de la DT.

4.- NORMATIVA DE COMPLIMENT OBLIGATORI

* Orden de 6 de febrero de 1976 por la que se aprueba el Pliego de Prescripciones Técnicas Generales para Obras de Carreteras y Puentes (PG-3).
* Orden FOM/1382/2002 de 16 de mayo, por la que se actualizan determinados artículos del pliego de prescripciones técnicas generales para obras de carreteras y puentes relativos a la construcción de explanaciones, drenajes y cimentaciones (PG-3).

P2 - DEMOLICIONS, ENDERROCS, MOVIMENTS DE TERRES I GESTIÓ DE RESIDUS

P21 - ENDERROCS, DEMOLICIONS, ARRENCADES, REPICATS I DESMUNTATGES

P21G - ENDERROCS D'ELEMENTS D'INSTAL·LACIONS

P21G4- - DEMOLICIÓ DE CUNETA

0.- ELEMENTS QUE CONTEMPLA EL PLEC

P21G4-55R8.

Plec de condicions

1.- DEFINICIÓ I CONDICIONS DE LES PARTIDES D'OBRA EXECUTADES

Demolició d'elements que formen part d'una xarxa de sanejament o de drenatge, amb mitjans manuals o mecànics.
S'han considerat els elements següents:
- Claveguera, clavegueró o cuneta de formigó amb o sense solera de formigó
- Pou, embornal o interceptor de maó amb o sense solera de formigó
- Canonada d'acer corrugat de 200 cm de diàmetre com a màxim
L'execució de la unitat d'obra inclou les operacions següents:
- Preparació de la zona de treball
- Enderroc de l'element amb els mitjans adients
- Tall d'armadures i elements metàl·lics
- Trossejament i apilada de la runa
- Càrrega de la runa sobre el camió
CONDICIONS GENERALS:
Els materials han de quedar suficientment trossejats i apilats per tal de facilitar-ne la càrrega, en funció dels mitjans de què es disposin i de les condicions de transport.
Els materials han de quedar apilats i emmagatzemats en funció de l'ús a que es destinin (transport a abocador, reutilització, eliminació en obra, etc.).
Un cop acabats els treballs, la base ha de quedar neta de restes de material.

2.- CONDICIONS DEL PROCÉS D'EXECUCIÓ

No s'ha de treballar amb pluja, neu o vent superior als 60 km/h.
S'ha de seguir l'ordre de treballs previst a la DT.
L'excavació del terreny circumdant s'ha de fer alternativament a ambdós costats, de manera que mantinguin el mateix nivell.
Ha d'estar fora de servei.
Qualsevol conducció que empalmi amb l'element ha de quedar obturada.
S'han de protegir els elements de servei públic que puguin resultar afectats per les obres.
La zona afectada per les obres ha de quedar convenientment senyalitzada.

L'execució dels treballs no han de produir desperfectes, molèsties o perjudicar les construccions, bens o persones de l'entorn.
S'ha d'evitar la formació de pols, pel que cal regar les parts que s'hagin de demolir i carregar.
En cas d'imprevistos (terrenys inundats, olors de gas, etc.) o quan l'enderrocament pugui afectar les construccions veïnes, s'han de suspendre les obres i avisar a la DF.
L'operació de càrrega de runa s'ha de fer amb les precaucions necessàries, per tal d'aconseguir les condicions de seguretat suficients.
La runa s'ha de desinfectar abans de ser transportada.
S'han d'eliminar els elements que puguin entorpir els treballs de retirada i càrrega de runa.
S'ha de complir la normativa vigent en matèria mediambiental, de seguretat i salut i d'emmagatzematge i transport de productes de construcció.

3.- UNITAT I CRITERI D'AMIDAMENT

CLAVEGUERÓ, CANONADA, INTERCEPTOR, CUNETA O CONDUCTES D'EVACUACIÓ:
m de llargària realment enderrocat, amidat per l'eix de l'element, segons les especificacions de la DT.

4.- NORMATIVA DE COMPLIMENT OBLIGATORI

* Orden de 6 de febrero de 1976 por la que se aprueba el Pliego de Prescripciones Técnicas Generales para Obras de Carreteras y Puentes (PG-3).
* Orden FOM/1382/2002 de 16 de mayo, por la que se actualizan determinados artículos del pliego de prescripciones técnicas generales para obras de carreteras y puentes relativos a la construcción de explanaciones, drenajes y cimentaciones (PG-3).

P2 - DEMOLICIONS, ENDERROCS, MOVIMENTS DE TERRES I GESTIÓ DE RESIDUS

P21 - ENDERROCS, DEMOLICIONS, ARRENCADES, REPICATS I DESMUNTATGES

P21G - ENDERROCS D'ELEMENTS D'INSTAL·LACIONS

P21G7- - DEMOLICIÓ DE POU

0.- ELEMENTS QUE CONTEMPLA EL PLEC

P21G7-49KE.

Plec de condicions

1.- DEFINICIÓ I CONDICIONS DE LES PARTIDES D'OBRA EXECUTADES

Demolició d'elements que formen part d'una xarxa de sanejament o de drenatge, amb mitjans manuals o mecànics.
S'han considerat els elements següents:
- Claveguera, clavegueró o cuneta de formigó amb o sense solera de formigó
- Pou, embornal o interceptor de maó amb o sense solera de formigó
- Canonada d'acer corrugat de 200 cm de diàmetre com a màxim
L'execució de la unitat d'obra inclou les operacions següents:
- Preparació de la zona de treball
- Enderroc de l'element amb els mitjans adients
- Tall d'armadures i elements metàl·lics
- Trossejament i apilada de la runa
- Càrrega de la runa sobre el camió
CONDICIONS GENERALS:
Els materials han de quedar suficientment trossejats i apilats per tal de facilitar-ne la càrrega, en funció dels mitjans de què es disposin i de les condicions de transport.
Els materials han de quedar apilats i emmagatzemats en funció de l'ús a que es destinin (transport a abocador, reutilització, eliminació en obra, etc.).
Un cop acabats els treballs, la base ha de quedar neta de restes de material.

2.- CONDICIONS DEL PROCÉS D'EXECUCIÓ

No s'ha de treballar amb pluja, neu o vent superior als 60 km/h.
S'ha de seguir l'ordre de treballs previst a la DT.
L'excavació del terreny circumdant s'ha de fer alternativament a ambdós costats, de manera que mantinguin el mateix nivell.
Ha d'estar fora de servei.
Qualsevol conducció que empalmi amb l'element ha de quedar obturada.
S'han de protegir els elements de servei públic que puguin resultar afectats per les obres.
La zona afectada per les obres ha de quedar convenientment senyalitzada.

L'execució dels treballs no han de produir desperfectes, molèsties o perjudicar les construccions, bens o persones de l'entorn.
S'ha d'evitar la formació de pols, pel que cal regar les parts que s'hagin de demolir i carregar.
En cas d'imprevistos (terrenys inundats, olors de gas, etc.) o quan l'enderrocament pugui afectar les construccions veïnes, s'han de suspendre les obres i avisar a la DF.
L'operació de càrrega de runa s'ha de fer amb les precaucions necessàries, per tal d'aconseguir les condicions de seguretat suficients.
La runa s'ha de desinfectar abans de ser transportada.
S'han d'eliminar els elements que puguin entorpir els treballs de retirada i càrrega de runa.
S'ha de complir la normativa vigent en matèria mediambiental, de seguretat i salut i d'emmagatzematge i transport de productes de construcció.

3.- UNITAT I CRITERI D'AMIDAMENT

CLAVEGUERÓ, CANONADA, INTERCEPTOR, CUNETA O CONDUCTES D'EVACUACIÓ:
POU:
m de fondària realment enderrocada, segons les especificacions de la DT.

4.- NORMATIVA DE COMPLIMENT OBLIGATORI

* Orden de 6 de febrero de 1976 por la que se aprueba el Pliego de Prescripciones Técnicas Generales para Obras de Carreteras y Puentes (PG-3).
* Orden FOM/1382/2002 de 16 de mayo, por la que se actualizan determinados artículos del pliego de prescripciones técnicas generales para obras de carreteras y puentes relativos a la construcción de explanaciones, drenajes y cimentaciones (PG-3).

P2 - DEMOLICIONS, ENDERROCS, MOVIMENTS DE TERRES I GESTIÓ DE RESIDUS

P22 - MOVIMENTS DE TERRES

P221 - EXCAVACIONS

P2212- - EXCAVACIÓ DE FONAMENT

0.- ELEMENTS QUE CONTEMPLA EL PLEC

P2212-55U1.

Plec de condicions

1.- DEFINICIÓ I CONDICIONS DE LES PARTIDES D'OBRA EXECUTADES

Conjunt d'operacions necessàries per obrir rases i pous de fonaments realitzades amb mitjans mecànics o amb utilització d'explosius.
L'execució de la unitat d'obra inclou les operacions següents:
Excavacions amb mitjans manuals o mecànics:
- Preparació de la zona de treball
- Situació dels punts topogràfics exteriors a l'excavació
- Replanteig de la zona a excavar i determinació de l'ordre d'execució de les dames si és el cas
- Excavació de les terres
- Càrrega de les terres sobre camió, contenidor, o formació de cavallons a la vora de la rasa, segons indiqui la partida d'obra

Excavacions amb explosius:
- Preparació de la zona de treball
- Situació dels punts topogràfics exteriors a l'excavació
- Replanteig de l'excavació i de la situació de les barrinades
- Execució de les perforacions per a la col·locació dels explosius
- Càrrega i encesa de les barrinades
- Control posterior a l'explosió de les barrinades
- Càrrega de la runa sobre el camió

CONDICIONS GENERALS:
Es considera terreny fluix, el capaç de ser foradat amb pala, que té un assaig SPT < 20.
Es considera terreny compacte, el capaç de ser foradat amb pic (no amb pala), que té un assaig SPT entre 20 i 50.
Es considera terreny de trànsit, el capaç de ser foradat amb màquina o escarificadora (no amb pic), que té un assaig SPT > 50 sense rebot.
Es considera terreny no classificat, des del capaç de ser foradat amb pala, que té un assaig SPT < 20, fins al capaç de ser foradat amb màquina o escarificadora (no amb pic), que té un assaig SPT > 50 sense rebot.
Es considera roca la que pot ser foradada amb compressor (no amb màquina), que té un rebot a l'assaig SPT.
L'element excavat ha de tenir la forma i les dimensions especificades en la DT, o en el seu defecte, les que determini la DF.

El fons de l'excavació ha de quedar anivellat.
El fons de l'excavació no ha de tenir material engrunat o fluix i les esquerdes i els forats han de quedar reblerts.
Els talussos perimetrals han de ser els fixats per la DF.
Els talussos han de tenir el pendent especificat a la DT.
La qualitat de terreny del fons de l'excavació requereix l'aprovació explícita de la DF.
Toleràncies d'execució:
- Dimensions: ± 5%, ± 50 mm
- Planor: ± 40 mm/m
- Replanteig: < 0,25%, ± 100 mm
- Nivells: ± 50 mm
- Aplomat o talús de les cares laterals: ± 2°

2.- CONDICIONS DEL PROCÉS D'EXECUCIÓ

CONDICIONS GENERALS:
No s'ha de treballar amb pluja, neu o vent superior als 60 km/h.
S'han de protegir els elements de servei públic que puguin resultar afectats per les obres.
S'han d'eliminar els elements que puguin entorpir els treballs d'execució de la partida.
S'ha de seguir l'ordre dels treballs previst per la DF.
Abans de començar els treballs, es farà un replanteig previ que ha de ser aprovat per la DF.
Hi ha d'haver punts fixos de referència exteriors a la zona de treball, als quals s'hi han de referir totes les lectures topogràfiques.
Si cal fer rampes per accedir a la zona de treball, han de tenir les característiques següents:
- Amplària: >= 4,5 m
- Pendent:
    - Trams rectes: <= 12%
    - Corbes: <= 8%
    - Trams abans de sortir a la via de llargària >= 6 m: <= 6%
- El talús ha de ser fixat per la DF.

La finalització de l'excavació de pous o rases per a fonaments o de lloses de fonamentació, s'ha de fer just abans de la col·locació del formigó de neteja, per mantenir la qualitat del sol.
Si això no fos possible, es deixarà una capa de 10 a 15 cm sense excavar fins al moment que es pugui formigonar la capa de neteja.
Cal extreure les roques suspeses, les terres i els materials amb perill de despreniment.
Cal extreure del fons de l'excavació qualsevol element susceptible de formar un punt de resistència local diferent de la resta, com ara roques, restes de fonaments, bosses de material tou, etc, i rebaixar el fons de l'excavació per tal que la sabata tingui un recolzament homogeni.
No s'han d'acumular terres o materials a la vora de l'excavació.
No s'ha de treballar simultàniament en zones superposades.
S'ha d'estrebar sempre que consti al projecte i quan ho determini la DF. L'estrebada ha de complir les especificacions fixades al seu plec de condicions.
S'han d'estrebar els terrenys engrunats i quan, en fondàries superiors a 1,30 m, es doni algun dels casos següents:
- S'hagi de treballar a dins
- Es treballi en una zona immediata que pugui resultar afectada per una possible esllavissada
- Hagi de quedar oberta en acabar la jornada de treball

També sempre que, per altres causes (càrregues veïnes, etc.) ho determini la DF.
S'ha de preveure un sistema de desguàs per tal d'evitar acumulació d'aigua dins l'excavació.
S'ha d'impedir l'entrada d'aigües superficials.
Si apareix aigua en l'excavació s'han de prendre les mesures necessàries per esgotar-la.
Els esgotaments s'han de fer sense comprometre l'estabilitat dels talussos i les obres veïnes, i s'han de mantenir mentre durin els treballs de fonamentació. Caldrà verificar en terrenys argilosos, si cal fer un sanejament del fons de l'excavació.
Els treballs s'han de fer de manera que molestin el mínim possible als afectats.
En cas d'imprevistos (terrenys inundats, olors de gas, restes de construccions, etc.) s'han de suspendre els treballs i avisar la DF.
No s'ha de rebutjar cap material obtingut de l'excavació sense l'autorització expressa de la DF.
S'ha d'evitar la formació de pols, pel que cal regar les parts que s'hagin de carregar.
L'operació de càrrega s'ha de fer amb les precaucions necessàries per a aconseguir unes condicions de seguretat suficients.
S'ha de complir la normativa vigent en matèria mediambiental, de seguretat i salut i d'emmagatzematge i transport de productes de construcció.
EXCAVACIONS AMB MITJANS MANUALS O MECÀNICS:
Les terres s'han de treure de dalt a baix sense soscavar-les.
L'aportació de terres per a correcció de nivells ha de ser la mínima possible, de les mateixes existents i de compacitat igual.
S'ha de tenir en compte el sentit d'estratificació de les roques.
S'han de mantenir els dispositius de desguàs necessaris, per tal de captar i reconduir els corrents d'aigua interns, en els talussos.
EXCAVACIÓ MITJANÇANT EXPLOSIUS:
No s'ha de començar els treballs de voladures fins que la DF no doni l'aprovació al programa d'execució proposat pel contractista, justificat amb els corresponents assaigs.
El programa d'execució de voladures ha de justificar, com a mínim:
- Maquinària i mètode de perforació
- Llargària màxima de perforació
- Diàmetre de les barrinades de pretall o de destrossa i disposició de les mateixes
- Explosius, dimensions dels cartutxos i esquema de càrrega dels diferents tipus de barrinades
- Mètodes per a fixar la posició de les càrregues en l'interior de les barrinades
- Mètode i seqüència d'iniciació de les càrregues
- Mètode de comprovació del circuit d'encesa
- Tipus d'explosor
- Resultats obtinguts amb el mètode d'excavació proposat en terrenys anàlegs als de l'obra
- Mesures de seguretat per l'obra i tercers

S'ha de justificar, amb mesures del camp elèctric de terreny, l'adequació del tipus d'explosius i dels detonadors.
La programació de les càrregues de la voladura s'ha de fer considerant el tipus de roca, el tipus d'estructures properes i la separació entre la voladura i l'estructura. L'obtenció d'aquests paràmetres i la determinació dels estudis preliminars a realitzar, s'ha de fer segons el que determina l'UNE 22381.
La vibració no ha de sobrepassar els límits de velocitat definits en la Taula 1 de la norma UNE 22381 en funció del tipus d'estructura existent en les proximitats, classificada segons els grups definits en l'article 3 de la mateixa norma.
Abans d'iniciar les voladures s'ha de tenir tots els permisos i s'ha d'adoptar les mesures de seguretat necessàries.

L'aprovació inicial del Programa per part de la DF pot ser reconsiderada si la naturalesa del terreny o altres circumstàncies ho fan aconsellable, essent necessària la presentació d'un nou programa de voladures.

L'adquisició, el transport, l'emmagatzematge, la conservació, la manipulació i l'ús de metxes, detonadors i explosius, s'han de regir per les disposicions vigents, complementades amb les instruccions que figurin en la DT o en el seu defecte, fixi la DF.

S'ha de senyalitzar convenientment la zona afectada per a advertir al públic del treball amb explosius.

S'ha de tenir una cura especial pel que fa a la càrrega i encesa de barrinades; cal avisar de les descàrregues amb prou antelació per a evitar possibles accidents.

La DF pot prohibir les voladures o determinats mètodes de barrinar si els considera perillosos.

El sistema d'execució ha de permetre d'obtenir un material amb la granulometria adequada a l'ús definitiu previst.

Si com a conseqüència de les barrinades les excavacions tenen cavitats on l'aigua pot quedar retinguda, s'han de reblir aquestes cavitats amb material adequat.

Les vibracions transmeses al terreny per la voladura no han de ser excessives, si és així s'ha d'utilitzar detonadors de microretard per a l'encesa.

La perforació s'ha de carregar fins a un 75% de la seva fondària total. En roca molt fissurada, es pot reduir la càrrega al 55%.

Un cop col·locades les càrregues s'han de tapar les barrinades per a evitar la seva expulsió cap a l'exterior.

El personal destinat a l'ús dels explosius ha d'estar degudament qualificat i autoritzat i ha de ser designat especialment per la DF.

Abans d'introduir la càrrega, la barrinada s'ha de netejar adequadament per tal d'evitar fregaments, travaments dels cartutxos d'explosiu, etc.

En detectar la presència d'aigua a l'interior de les barrinades descendents, s'han de prendre les mesures oportunes, utilitzant l'explosiu adequat.

Quan la temperatura a l'interior de les barrinades excedeixi els 65°C, no s'han de carregar sense prendre precaucions especials aprovades per la DF.

En les càrregues contínues, els cartutxos de cada filera han d'estar en contacte.

En les càrregues discontínues amb intervals buits o inerts entre els cartutxos, s'ha d'assegurar la detonació dels mateixos per mitjà de cordó detonant o un sistema d'iniciació adequat. En el cas d'utilitzar espaiadors, han de ser de material antiestàtic que no propagui la flama.

La quantitat d'explosiu introduït en cada barrinada ha de ser, com a màxim, la calculada teòricament.

No poden realitzar-se simultàniament, en un mateix front o tall de treball, la perforació i la càrrega de les barrinades, si no ho autoritza explícitament la DF.

El cartutx-enceb s'ha de preparar just abans de la càrrega.

L'ús de més d'un cartutx-enceb per barrinada ha de ser autoritzat per la DF.

El detonador ha de ser suficientment enèrgic com per a assegurar l'explosió del cartutx-enceb, inclús a l'aire lliure.

En el cas d'utilitzar cordó detonant al llarg de tota la barrinada, el detonador s'ha d'adossar al començament del cordó, amb el fons del mateix dirigit en el sentit de la detonació.

Tot cartutx encebat que no s'utilitzi ha de ser privat del seu detonador, fent l'operació la mateixa persona que va preparar l'enceb.

L'ataconat de les barrinades ha d'assegurar el confinament de l'explosió.

El material utilitzat per a l'ataconat ha de ser de plàstic, antiestàtic i no ha de propagar la flama.

Per a fer l'ataconat s'han d'utilitzar atacadors de fusta o d'altres materials que no produeixin espurnes o càrregues elèctriques en contacte amb les parets de la barrinada. No han de tenir angles o arestes que puguin trencar l'envoltura dels cartutxos, els cordons o les metxes.

La pega s'ha de fer en el menor temps possible des de la càrrega de les barrinades.
Tota barrinada carregada ha d'estar sota vigilància quan sigui accessible o no estigui degudament senyalitzada.
Abans d'encendre les metxes el responsable de la voladura ha de comprovar que tots els accessos estan sota vigilància per mitjà d'operaris o de senyals òptiques o acústiques.
La vigilància no s'ha de treure fins que s'autoritzi l'accés als talls de treball.
Abans de fer la pega, el responsable de la voladura s'ha d'assegurar de que tot el personal està resguardat. Ha de ser l'últim en deixar el tall i posar-se a resguard.
Abans de reprendre els treballs, el responsable de la voladura ha de reconèixer el front, posant especial atenció a la possible existència de barrinades fallides.
En el cas de fronts convergents o que avancin en direccions oposades amb risc que la pega d'un d'ells pugui provocar projeccions o caigudes de pedres sobre l'altre, s'han de suspendre els treballs i avisar a la DF.
No es pot utilitzar metxa ordinària per a disparar més de sis barrinades en cada pega si no és amb l'autorització expressa de la DF i seguint les seves indicacions.
La llargària de la metxa des de la boca de la barrinada ha de ser, com a mínim, d'1,5 m. La metxa testimoni, quan s'utilitzi, ha de ser la meitat de l'anterior. Aquesta última s'ha d'encendre primer.
S'ha de contar el número de barrinades explosionades i, en cas de dubte o quan s'hagi contat menys detonacions que barrinades, no es pot tornar al front fins al cap de mitja hora.
Les barrinades fallides han de ser degudament senyalitzades i notificades a la DF. S'han de neutralitzar el més aviat possible seguint les indicacions de la DF.
Queda prohibit recarregar fons de barrinades per a continuar la perforació.
En el cas de pega elèctrica, s'ha de prendre precaucions per a evitar la presència de corrents estranyes. No s'han d'encebar explosius ni carregar barrinades amb possibilitat de que es produeixin tempestes.
Els conductors elèctrics de la línia de tir han de ser individuals i han d'estar degudament aïllats. No poden estar en contacte amb elements metàl·lics.
Els detonadors elèctrics s'han de connectar en sèrie. No s'han d'utilitzar més dels que puguin ser disparats amb seguretat.
S'ha de comprovar el circuit amb els detonadors connectats a la línia de tir, des del refugi per a l'accionament de l'explosor.
Fins al moment del tir la línia ha d'estar desconnectada de l'explosor i en curt circuit. L'artiller ha de tenir sempre les manetes del explosor. L'explosor i el comprovador de línia han de ser homologats.

3.- UNITAT I CRITERI D'AMIDAMENT

m3 de volum excavat segons les especificacions de la DT, amidat com a diferència entre els perfils transversals del terreny aixecats abans de començar les obres i els perfils teòrics assenyalats als plànols, amb les modificacions aprovades per la DF.
No s'ha d'abonar l'excés d'excavació que s'hagi produït sense l'autorització de la DF, ni la càrrega i el transport del material ni els treballs que calguin per a reomplir-lo.
Inclou la càrrega, allisada de talussos, esgotaments per pluja o inundació i quantes operacions faci falta per a una correcta execució de les obres.
També estan inclosos en el preu el manteniment dels camins de comunicació entre el desmunt i les zones on han d'anar les terres, la seva creació, i la seva eliminació, si s'escau.
Tan sols s'han d'abonar els esllavissaments no provocats, sempre que s'hagin observat totes les prescripcions relatives a excavacions, entibacions i voladures.

No s'inclou dins d'aquest criteri el tall previ de les excavacions amb explosiu.

4.- NORMATIVA DE COMPLIMENT OBLIGATORI

OBRES D'EDIFICACIÓ:
Documento Básico de Seguridad estructural de cimientos DB-SE-C, parte II del CTE, aprobado por el Real Decreto 314/2006.
OBRES D'ENGINYERIA CIVIL:
* Orden de 6 de febrero de 1976 por la que se aprueba el Pliego de Prescripciones Técnicas Generales para Obras de Carreteras y Puentes (PG-3).
* Orden de 28 de septiembre de 1989 por la que se modifica el artículo 104 del Pliego de Prescripciones Técnicas Generales para Obras de Carreteras y Puentes (PG-3).
* Orden FOM/1382/2002 de 16 de mayo, por la que se actualizan determinados artículos del pliego de prescripciones técnicas generales para obras de carreteras y puentes relativos a la construcción de explanaciones, drenajes y cimentaciones (PG-3).
Real Decreto 863/1985 de 2 de abril, por el que se aprueba el Reglamento General de Normas Básicas de Seguridad Minera.
Orden de 20 de marzo de 1986 por la que se aprueban determinadas Instrucciones Técnicas complementarias relativas a los capítulos IV,V,VII,IX y X del Reglamento General de Normas Básicas de Seguridad Minera
* UNE 22381:1993 Control de vibraciones producidas por voladuras

P2 - DEMOLICIONS, ENDERROCS, MOVIMENTS DE TERRES I GESTIÓ DE RESIDUS

P22 - MOVIMENTS DE TERRES

P221 - EXCAVACIONS

P2217- - EXCAVACIÓ PER A REBAIX

0.- ELEMENTS QUE CONTEMPLA EL PLEC

P2217-55T6.

Plec de condicions

1.- DEFINICIÓ I CONDICIONS DE LES PARTIDES D'OBRA EXECUTADES

Excavacions amb finalitats diverses, que tenen com a resultat el rebaix del terreny.
S'han considerat els tipus següents:
- Excavació per a rebaix
- Excavació de roca a cel obert amb morter expansiu

L'execució de la unitat d'obra inclou les operacions següents:
Excavació per esplanació, rebaix, buidat de soterrani o caixa de paviment:
- Preparació de la zona de treball
- Situació dels punts topogràfics
- Excavació de les terres
- Càrrega de les terres sobre camió o contenidor, en el seu cas

Excavació de roca amb morter expansiu:
- Preparació de la zona de treball
- Situació de les referències topogràfiques externes
- Perforació de la roca d'acord amb un pla de treball preestablert
- Introducció del morter a les perforacions
- Trossejat de les restes amb martell trencador
- Càrrega de la runa sobre camió o contenidor

CONDICIONS GENERALS:
Es considera terreny fluix, el capaç de ser foradat amb pala, que té un assaig SPT < 20.
Es considera terreny compacte, el capaç de ser foradat amb pic (no amb pala), que té un assaig SPT entre 20 i 50.
Es considera terreny de trànsit, el capaç de ser foradat amb màquina o escarificadora (no amb pic), que té un assaig SPT > 50 sense rebot.
Es considera terreny no classificat, des del capaç de ser foradat amb pala, que té un assaig SPT < 20, fins al capaç de ser foradat amb màquina o escarificadora (no amb pic), que té un assaig SPT > 50 sense rebot.
Es considera roca de resistència baixa, la que amb dificultat es deixa ratllar amb navalla, que té un assaig de resistència a la compressió simple entre 5 i 25 MPa.
Es considera roca de resistència mitja, la que es pot trencar amb un cop de martell i que no es deixa ratllar amb navalla, que té un assaig de resistència a la compressió simple entre 25 i 50 MPa.

Es considera roca de resistència alta, la que necessita més d'un cop de martell per trencar-se, que té un assaig de resistència a la compressió simple entre 50 i 100 MPa.
Es considera que la càrrega de terres sobre camió és directa quan l'existència de rampa o d'altres condicionants de l'obra permeten que els mitjans d'excavació realitzin l'excavació i la càrrega de terres.
Es considera que la càrrega de terres sobre camió és indirecta quan la inexistència de rampa o d'altres condicionants de l'obra no permeten que els mitjans d'excavació realitzin la càrrega de terres i és necessària la utilització d'una altra màquina per a aquesta funció.
EXCAVACIÓ PER A ESPLANACIÓ, REBAIX DEL TERRENY O BUIDAT DE SOTERRANI:
L'excavació per a caixes de paviments s'aplica en superfícies petites o mitjanes i amb una profunditat exactament definida, amb lleugeres dificultats de maniobra de màquines o camions.
S'entén que el rebaix es fa en superfícies mitjanes o grans, sense problemes de maniobrabilitat de màquines o de camions.
El fons de l'excavació s'ha de deixar pla, anivellat o amb la inclinació prevista.
S'han de deixar els talussos perimetrals que fixi la DF.
L'aportació de terres per a correccions del nivell ha de ser mínima, de la mateixa terra existent i amb la mateixa compacitat.
La qualitat del terreny al fons de l'excavació requereix l'aprovació explícita de la DF.
Les terres que determini la DF s'han de conservar en una zona a part. La resta s'ha de transportar a un abocador autoritzat.
Toleràncies d'execució:
- Replanteig: ± 100 mm
- Nivells: + 10 mm, - 50 mm
- Planor: ± 40 mm/m
- Angle del talús: ± 2°

2.- CONDICIONS DEL PROCÉS D'EXECUCIÓ

CONDICIONS GENERALS:
No s'ha de treballar quan plou, neva o fa vent superior als 60 km/h.
En cas d'imprevistos (terrenys inundats, olors de gas, restes de construccions, etc.) s'han de suspendre els treballs i avisar la DF.
Si cal fer rampes per accedir a la zona de treball, han de tenir les característiques següents:
- Amplària: >= 4,5 m
- Pendent:
    - Trams rectes: <= 12%
    - Corbes: <= 8%
    - Trams abans de sortir a la via de llargària >= 6 m: <= 6%
- El talús ha de ser fixat per la DF.

EXCAVACIÓ PER A ESPLANACIÓ, REBAIX DEL TERRENY O BUIDAT DE SOTERRANI:
Les terres s'han d'extreure de dalt a baix, sense soscavar-les.
No s'han d'acumular terres o materials a la vora de l'excavació.
S'han d'extreure les terres o els materials amb perill de desprendiment.
S'ha d'impedir l'entrada d'aigües superficials. Cal preveure un sistema de desguàs a fi d'evitar l'acumulació d'aigua dins de l'excavació.
EXCAVACIÓ AMB MORTER EXPANSIU:
Cal fer un programa de les perforacions i del procés del reblert amb morter i extracció de la roca.

En fer les perforacions, cal verificar que no es produeixen danys a estructures properes. Si es donés aquest cas, cal evitar l'ús de barrines percussores i fer els forats exclusivament per rotació.

3.- UNITAT I CRITERI D'AMIDAMENT

EXCAVACIÓ:

m3 de volum excavat segons les especificacions de la DT, amidat com a diferència entre els perfils transversals del terreny aixecats abans de començar les obres i els perfils teòrics assenyalats als plànols, amb les modificacions aprovades per la DF.

No s'ha d'abonar l'excés d'excavació que s'hagi produït sense l'autorització de la DF, ni la càrrega i el transport del material ni els treballs que calguin per a reomplir-lo.

Inclou la càrrega, allisada de talussos, esgotaments per pluja o inundació i quantes operacions faci falta per a una correcta execució de les obres.

També estan inclosos en el preu el manteniment dels camins de comunicació entre el desmunt i les zones on han d'anar les terres, la seva creació, i la seva eliminació, si s'escau.

Tan sols s'han d'abonar els esllavissaments no provocats, sempre que s'hagin observat totes les prescripcions relatives a excavacions, entibacions i voladures.

4.- NORMATIVA DE COMPLIMENT OBLIGATORI

Documento Básico de Seguridad estructural de cimientos DB-SE-C, parte II del CTE, aprobado por el Real Decreto 314/2006.

P2 - DEMOLICIONS, ENDERROCS, MOVIMENTS DE TERRES I GESTIÓ DE RESIDUS

P22 - MOVIMENTS DE TERRES

P221 - EXCAVACIONS

P221B- - EXCAVACIÓ DE RASA I POU

0.- ELEMENTS QUE CONTEMPLA EL PLEC

P221B-EL9I.

Plec de condicions

1.- DEFINICIÓ I CONDICIONS DE LES PARTIDES D'OBRA EXECUTADES

Conjunt d'operacions per obrir rases i pous de fonaments, o de pas d'instal·lacions, realitzades amb mitjans mecànics o manuals, de forma contínua o realitzades per dames.
L'execució de la unitat d'obra inclou les operacions següents:
- Preparació de la zona de treball
- Situació dels punts topogràfics exteriors a l'excavació
- Replanteig de la zona a excavar i determinació de l'ordre d'execució de les dames si és el cas
- Excavació de les terres
- Càrrega de les terres sobre camió, contenidor, o formació de cavallons a la vora de la rasa, segons indiqui la partida d'obra

CONDICIONS GENERALS:
Es considera terreny fluix, el capaç de ser foradat amb pala, que té un assaig SPT < 20.
Es considera terreny compacte, el capaç de ser foradat amb pic (no amb pala), que té un assaig SPT entre 20 i 50.
Es considera terreny de trànsit, el capaç de ser foradat amb màquina o escarificadora (no amb pic), que té un assaig SPT > 50 sense rebot.
Es considera terreny no classificat, des del capaç de ser foradat amb pala, que té un assaig SPT < 20, fins al capaç de ser foradat amb màquina o escarificadora (no amb pic), que té un assaig SPT > 50 sense rebot.
Es considera roca la que pot ser foradada amb compressor (no amb màquina), que té un rebot a l'assaig SPT.
L'element excavat ha de tenir la forma i les dimensions especificades en la DT, o en el seu defecte, les que determini la DF.
El fons de l'excavació ha de quedar anivellat.
El fons de l'excavació no ha de tenir material engrunat o fluix i les esquerdes i els forats han de quedar reblerts.
Els talussos perimetrals han de ser els fixats per la DF.
Els talussos han de tenir el pendent especificat a la DT.
La qualitat de terreny del fons de l'excavació requereix l'aprovació explícita de la DF.
Toleràncies d'execució:
- Dimensions: ± 5%, ± 50 mm
- Planor: ± 40 mm/m

- Replanteig: < 0,25%, ± 100 mm
- Nivells: ± 50 mm
- Aplomat o talús de les cares laterals: ± 2°

2.- CONDICIONS DEL PROCÉS D'EXECUCIÓ

CONDICIONS GENERALS:

No s'ha de treballar amb pluja, neu o vent superior als 60 km/h.

S'han de protegir els elements de servei públic que puguin resultar afectats per les obres.

S'han d'eliminar els elements que puguin entorpir els treballs d'execució de la partida.

S'ha de seguir l'ordre dels treballs previst per la DF.

Abans de començar els treballs, es farà un replanteig previ que ha de ser aprovat per la DF.

Hi ha d'haver punts fixos de referència exteriors a la zona de treball, als quals s'hi han de referir totes les lectures topogràfiques.

Si cal fer rampes per accedir a la zona de treball, han de tenir les característiques següents:

- Amplària: >= 4,5 m
- Pendent:
  - Trams rectes: <= 12%
  - Corbes: <= 8%
  - Trams abans de sortir a la via de llargària >= 6 m: <= 6%
- El talús ha de ser fixat per la DF.

La finalització de l'excavació de pous o rases per a fonaments o de lloses de fonamentació, s'ha de fer just abans de la col·locació del formigó de neteja, per mantenir la qualitat del sol.

Si això no fos possible, es deixarà una capa de 10 a 15 cm sense excavar fins al moment que es pugui formigonar la capa de neteja.

Cal extreure les roques suspeses, les terres i els materials amb perill de despreniment.

Cal extreure del fons de l'excavació qualsevol element susceptible de formar un punt de resistència local diferent de la resta, com ara roques, restes de fonaments, bosses de material tou, etc, i rebaixar el fons de l'excavació per tal que la sabata tingui un recolzament homogeni.

No s'han d'acumular terres o materials a la vora de l'excavació.

No s'ha de treballar simultàniament en zones superposades.

S'ha d'estrebar sempre que consti al projecte i quan ho determini la DF. L'estrebada ha de complir les especificacions fixades al seu plec de condicions.

S'han d'estrebar els terrenys engrunats i quan, en fondàries superiors a 1,30 m, es doni algun dels casos següents:

- S'hagi de treballar a dins
- Es treballi en una zona immediata que pugui resultar afectada per una possible esllavissada
- Hagi de quedar oberta en acabar la jornada de treball

També sempre que, per altres causes (càrregues veïnes, etc.) ho determini la DF.

S'ha de preveure un sistema de desguàs per tal d'evitar acumulació d'aigua dins l'excavació.

S'ha d'impedir l'entrada d'aigües superficials.

Si apareix aigua en l'excavació s'han de prendre les mesures necessàries per esgotar-la.

Els esgotaments s'han de fer sense comprometre l'estabilitat dels talussos i les obres veïnes, i s'han de mantenir mentre durin els treballs de fonamentació. Caldrà verificar en terrenys argilosos, si cal fer un sanejament del fons de l'excavació.

Els treballs s'han de fer de manera que molestin el mínim possible als afectats.

En cas d'imprevistos (terrenys inundats, olors de gas, restes de construccions, etc.) s'han de suspendre els treballs i avisar la DF.
No s'ha de rebutjar cap material obtingut de l'excavació sense l'autorització expressa de la DF.
S'ha d'evitar la formació de pols, pel que cal regar les parts que s'hagin de carregar.
L'operació de càrrega s'ha de fer amb les precaucions necessàries per a aconseguir unes condicions de seguretat suficients.
S'ha de complir la normativa vigent en matèria mediambiental, de seguretat i salut i d'emmagatzematge i transport de productes de construcció.
Les terres s'han de treure de dalt a baix sense soscavar-les.
L'aportació de terres per a correcció de nivells ha de ser la mínima possible, de les mateixes existents i de compacitat igual.
S'ha de tenir en compte el sentit d'estratificació de les roques.
S'han de mantenir els dispositius de desguàs necessaris, per tal de captar i reconduir els corrents d'aigua interns, en els talussos.

3.- UNITAT I CRITERI D'AMIDAMENT

m3 de volum excavat segons les especificacions de la DT, amidat com a diferència entre els perfils transversals del terreny aixecats abans de començar les obres i els perfils teòrics assenyalats als plànols, amb les modificacions aprovades per la DF.
No s'ha d'abonar l'excés d'excavació que s'hagi produït sense l'autorització de la DF, ni la càrrega i el transport del material ni els treballs que calguin per a reomplir-lo.
Inclou la càrrega, allisada de talussos, esgotaments per pluja o inundació i quantes operacions faci falta per a una correcta execució de les obres.
També estan inclosos en el preu el manteniment dels camins de comunicació entre el desmunt i les zones on han d'anar les terres, la seva creació, i la seva eliminació, si s'escau.
Tan sols s'han d'abonar els esllavissaments no provocats, sempre que s'hagin observat totes les prescripcions relatives a excavacions, entibacions i voladures.

4.- NORMATIVA DE COMPLIMENT OBLIGATORI

OBRES D'EDIFICACIÓ:
Documento Básico de Seguridad estructural de cimientos DB-SE-C, parte II del CTE, aprobado por el Real Decreto 314/2006.

P2 - DEMOLICIONS, ENDERROCS, MOVIMENTS DE TERRES I GESTIÓ DE RESIDUS

P22 - MOVIMENTS DE TERRES

P225 - REBLERT, ESTESA I PICONATGE DE TERRES

P2252- - ESTESA I PICONATGE COMPACTAT AMB MAQUINÀRIA VIBRATÒRIA

0.- ELEMENTS QUE CONTEMPLA EL PLEC

P2252-548R.

Plec de condicions

1.- DEFINICIÓ I CONDICIONS DE LES PARTIDES D'OBRA EXECUTADES

Estesa i compactació de terres per tongades de diferents materials, en zones de dimensions que permeten la utilització de maquinària, amb la finalitat d'aconseguir una plataforma de terres superposades.
S'han considerat els tipus següents:
- Estesa i piconatge de sòl amb humectació posterior de les terres
- Estesa i piconatge de sòl amb dessecació posterior de les terres
- Estesa i piconatge de tot-ú sense cap tractament
- Estesa i piconatge de tot-ú amb humectació posterior

L'execució de la unitat d'obra inclou les operacions següents:
- Preparació de la zona de treball
- Situació dels punts topogràfics
- Execució de l'estesa
- Humectació o dessecació de les terres, en cas necessari
- Compactació de les terres

CONDICIONS GENERALS:
Les terres han de complir les especificacions fixades al seu plec de condicions.
La composició granulomètrica del tot-u ha de complir les especificacions fixades al seu plec de condicions.
Els materials han de complir les condicions bàsiques següents:
- Posada en obra en condicions acceptables
- Estabilitat satisfactòria
- Deformacions tolerables a curt i llarg termini, per les condicions de servei previstes

El tipus de sòl utilitzat en la zona de coronament del terraplè ha de ser adequat o seleccionat, en el fonament i nucli es pot utilitzar a més el tolerable.
No es poden utilitzar sòls expansius o colapsables tal i com es defineixen en l'article 330.4.4 del PG 3/75 Modificat per ORDEN FOM 1382/2002, en la zona exterior del terraplè (coronament i zones laterals).
En la zona del nucli, l'ús de sòls expansius, colapsables, amb guix, amb sals solubles, amb matèria orgànica o amb qualsevol altre tipus de material marginal, han de complir l'especificat en l'article 330.4.4. del PG 3/75 modificat per ORDEN FOM 1382/2002.

A més dels sòls naturals, es podran utilitzar terres naturals provinents d'excavació o d'aportació, i a més, també es podran fer servir els productes provinents de processos industrials o manipulats, sempre que compleixin les prescripcions del PG3.
Els sòls colapsables són aquells que pateixen un assentament superior al 1% de l'altura inicial de la mostra al realitzar l'assaig segons NLT 254 i pressió d'assaig de 0,2 MPa. Aquests es podran utilitzar en fonaments sempre que es realitzi un estudi especial que defineixi les disposicions i cures a adoptar per al seu ús, depenent de la funcionalitat del terraplè, el grau de colapsabilitat del sòl, i les condicions climàtiques i de nivells freàtics.
S'hauran de compactar per la part humida, amb relació a la humitat òptima de l'assaig Próctor de referència compresa entre el 1 i el 3%.
L'ús de sòls amb altres sals solubles en aigua dependrà del seu contingut. Així, per a qualsevol zona del terraplè, es podran utilitzar les que tinguin un contingut inferior al 0,2%. Si hi hagués un contingut superior al 1%, s'hauria de realitzar un estudi especial aprovat pel Director d'obra per a autoritzar el seu ús.
Quan el terraplè pugui estar subjecte a inundacions només es podran utilitzar terres adequades o seleccionades.
No s'han d'utilitzar sols inadequats en cap zona del terraplè.
El material de cada tongada ha de tenir les mateixes característiques.
Els talussos perimetrals han de ser els fixats per la DF.
El gruix de cada tongada ha de ser uniforme.
El gruix de cada tongada ha de ser l'adequat per tal d'obtenir el grau de compactació exigit amb els mitjans que es disposen.
L'acord amb zones de desmunt en sentit longitudinal i transversal, ha de ser suau, amb pendents inferiors a 1:2.
Gruix de cada tongada : >= 3/2 mida màxima material
Pendent transversal de cada tongada: 4%
Mòdul de deformació vertical (assaig de càrrega sobre placa NLT 357):
- Fonament, nucli i zones exteriors:
    - Sòls seleccionats : >= 50 MPa
    - Resta de sòls : >= 30 MPa
- Coronament:
    - Sòls seleccionats : >= 100 MPa
    - Resta de sòls : >= 60 MPa

Grau de compactació: >= 95% PM
Compactació de la coronació/esplanada: >= 100% PM
Petjada admissible (nucli): <= 5 mm
Toleràncies d'execució:
- Variació en l'angle del talús: ± 2°
- Espessor de cada tongada: ± 50 mm
- Nivells:
    - Zones de vials: ± 30 mm
    - Resta de zones: ± 50 mm
- Grau d'humitat desprès de la compactació (desviació respecte al nivell òptim de l'assaig Pròctor):
    - Sòls seleccionats, adequats o tolerables: - 2%, + 1%
    - Sòls expansius o colapsables: - 1%, + 3%

SÒLS EN FONAMENTS DE TERRAPLÈ:

Es defineix com a fonament de terraplè la part que està per sota de la superfície original del terreny i que ha estat buidada en l'esbrossada o al fer una excavació addicional degut a la presència de material inadequat. L'espessor mínim serà d'1 m.
El terra de la base del terraplè ha de quedar pla i anivellat.
En els fonaments, s'utilitzaran sòls tolerables, adequats o seleccionats, sempre que les condicions de drenatge o estanquitat ho permetin, que les característiques del terreny siguin les adequades, i que l'índex CBR, corresponent a les condicions de compactació de posada en obra, sigui CBR >= 3 (UNE 103502).
La utilització de sòls amb guix ha d'estar autoritzada pel Director d'obra, i a més, el contingut d'aquesta substància haurà de ser < 0,2% per a qualsevol zona de terraplè.
En terraplens de més de 5 metres d'altura, es podran utilitzar sòls que continguin fins a un 2% de matèria orgànica; per a un contingut superior, s'haurà de realitzar un estudi especial aprovat pel Director d'obra.
Gruix: >= 1 m
SÒLS EN NUCLI DE TERRAPLÈ:
Es defineix com a nucli de terraplè a la zona compresa entre el fonament i la coronació.
En el nucli, s'utilitzaran sòls tolerables, adequats o seleccionats, sempre que l'índex CBR, corresponent a les condicions de compactació de posada en obra, sigui CBR >= 3 (UNE 103502).
La utilització de sòls marginals o amb un índex CBR < 3, pot venir condicionada per problemes de resistència, deformabilitat i posada en obra; per tant, el seu ús no és aconsellable, a no ser que es justifiqui el seu ús mitjançant un estudi especial.
L'ús d'altres tipus de sòls, es farà segons l'article 330.4.4 del PG-3.
Els sòls expansius són aquells que tenen un inflament lliure superior al 3% al realitzar l'assaig segons UNE 103601. Aquests es podran utilitzar en el nucli sempre que es realitzi un estudi especial que defineixi les disposicions i cures a adoptar durant la construcció, depenent de la funcionalitat del terraplè, les característiques de permeabilitat de la coronació i espigons, el inflament lliure, i les condicions climàtiques.
S'hauran de compactar lleugerament per la part humida, amb relació a la humitat òptima de l'assaig Próctor de referència compresa entre el 1 i el 3%.
La utilització de sòls amb guix en nucli de terraplè ha d'estar autoritzada pel Director d'obra, i a més, el contingut en aquesta substància haurà d'estar entre:
- 0,2-2%: Si la necessitat d'adoptar mesures per a l'execució
- 2-5%: Utilitzant cures i materials amb característiques especials en coronació i espigons
- 5-20%: Quan el nucli formi una massa compacta i impermeable, i es disposi de mesures de drenatge i impermeabilització

Si es superés el 20%, no s'utilitzarien en cap zona del replè.
En terraplens de menys de 5 metres d'altura, es podran utilitzar sòls que continguin fins a un 5% de matèria orgànica per a la zona del nucli.
SÒLS EN CORONACIÓ DE TERRAPLÈ:
Es defineix com a coronació la franja superior de terres del terraplè, amb una fondària de més de 50 cm, i amb un gruix de 2 tongades com a mínim.
En la coronació, s'utilitzaran sòls adequats o seleccionats, sempre que la seva capacitat de suport sigui l'adient per a l'esplanada prevista, i que l'índex CBR, corresponent a les condicions de compactació de posada en obra, sigui CBR >= 5 (UNE 103502).
No s'han d'utilitzar sòls expansius o col·lapsables, però sí que es podran fer servir materials naturals o tractats, sempre que compleixin les condicions de capacitat de suport exigides.
Si existís sota la coronació material expansiu, col·lapsable, o amb un contingut de més del 2% en sulfats solubles, la coronació hauria d'evitar la filtració d'aigua cap a la resta de terraplè.

La utilització de sòls amb guix ha d'estar autoritzada pel Director d'obra, i a més, el contingut d'aquesta substància haurà de ser < 0,2% per a qualsevol zona de terraplè.
En la coronació del terraplè es podran utilitzar sòls que continguin fins a un 1% de matèria orgànica.
PEDRAPLENS:
El gruix màxim de les tongades, un cop compactades, haurà de ser <= 1,35 m o <= a 3 cops la mida màxima de l'àrid. En tot cas, el gruix de la tongada haurà de ser sempre superior a 3/2 de la mida màxima del material a utilitzar.
La superfície de les tongades haurà de tenir una pendent transversal al voltant del 4%, per a assegurar l'evacuació de les aigües sense perill d'erosió i evitar la concentració d'abocaments.
S'ha d'aconseguir una correcta compactació del pedraplè, i per a fer-ho, es compactarà una franja d'una amplada mínima de 2 metres des del canto del talús, en tongades més primes i mitjançant maquinària apropiada. No obstant, si el Contractista ho sol·licita, i ho aprova la DF, es podrà realitzar un altre mètode, en el que es dotarà al pedraplè d'un sobreample d'1 o 2 metres, que permetin operar amb la maquinària de compactació de manera que el pedraplè teòric quedi amb la compactació adequada.
En la zona de transició el gruix de la tongada ha de ser decreixent des de la part més baixa fins la part superior. Entre dues tongades successives cal que es compleixi que:
I15/S85 < 5
50/S50 < 25
essent Ix l'obertura del tamís per al X% en pes del material de la tongada inferior, i Sx l'obertura del tamís per al X% en pes del material de la tongada superior.
Característiques del pedraplè:
- Zona de transició: < 3 mm
- Per la resta: < 5 mm
- Assentament produït per l'última passada serà < 1% del gruix de la capa a compactar mesurat després de la primera passada
- Assaig amb placa de càrrega (NLT 357): els resultats a exigir en aquest assaig seran indicats en el Projecte o pel Director de les obres.
- Assaig de petjada (NLT 256):
- Porositat del terraplè: < 30% (4 passades com a mínim del corró compactador)
Toleràncies de la superfície acabada:
Les superfícies acabades del nucli i de la zona de transició es comprovaran amb estaques anivellades fins a precisió de centímetres, situades en l'eix i a banda i banda dels perfils transversals definits, amb una separació màxima de 20 m. Per a trams de longitud inferior a 100 m, es calcularà la diferència entre les cotes reals dels punts controlats i els seus valors teòrics (plànols), considerant-se positives les diferències de cota corresponents a punts situats per sobre de la superfície teòrica. Els valors extrems, màxim positiu (D) i màxim negatiu (d), han de complir les següents condicions:
- Condició 1: (D+d)/2 <= E/5 (E = gruix de l'última tongada)
- Condició 2: (-E/2) <= (D+d)/ 2
- Condició 3: (D-d)/ 2 < 5 cm (nucli); < 3 cm (zona de transició)

2.- CONDICIONS DEL PROCÉS D'EXECUCIÓ

S'han d'aturar els treballs quan la temperatura ambient sigui inferior a 2°C.
El contractista ha d'elaborar un programa de treball que ha de ser aprovat per la DF abans d'iniciar els treballs, on s'ha d'especificar, com a mínim:
- Maquinària prevista

- Sistemes de transport
- Equip d'estesa i compactació
- Procediment de compactació

En el cas del reblert de tot-ú, l'aprobació de la DF del mètode de treball proposat pel contractista, estarà condicionada al resultat d'un assaig en obra, que ha de complir les condicions definides en l'art. 333.7.5 del PG 3/75 (Modificat per ORDEN FOM 1382/2002).

S'han de protegir els elements de servei públic que puguin resultar afectats per les obres.

S'han d'eliminar els elements que puguin entorpir els treballs d'execució de la partida.

Hi ha d'haver punts fixos de referència exteriors a la zona de treball, als quals s'hi han de referir totes les lectures topogràfiques.

Escarificar i compactar la superfície que ha de rebre el terraplè; la profunditat de l'escarificació la definirà el Projecte, però la DF també la podrà definir en funció de la naturalesa del terreny.

Aquests treballs no es realitzaran fins al moment previst i sobretot en les condicions òptimes per estar el menor temps possible exposats als efectes climatològics quan no s'utilitzin proteccions.

En reblerts que s'executen en zones poc resistents, cal col·locar les capes inicials amb el gruix mínim necessari per tal de suportar les càrregues degudes a l'acció dels equips de moviment i compactació de terres.

El material s'ha d'estendre per tongades successives, sensiblement paral·leles a la rasant final.

Es podran utilitzar capes de materials granulars gruixuts o làmines geotèxtils per facilitar la posada en obra de les tongades, sempre i quan ho indiqui el Projecte.

Els equips de transport i d'estesa han d'operar per capes horitzontals, en tot l'ample de l'esplanada.

No s'ha d'estendre cap tongada fins que la inferior compleixi les condicions exigides.

L'aportació de terres per a correcció de nivells, s'ha de tractar com a coronació de terraplenat i la densitat a assolir no ha de ser inferior a la del terreny circumdant.

S'han de mantenir els pendents i dispositius de desguàs necessaris per tal d'evitar entollaments, sense perill d'erosió.

L'ampliació o recrescuda de terraplens existents s'ha de fer de forma escalonada o amb d'altres sistemes que garanteixin la unió amb el nou terraplé.

En reblerts situats a mitja vessant, el pendent s'ha d'esglaonar per tal de garantir l'estabilitat.

Els esglaons han de tenir les dimensions i el pendent adequats per tal de permetre el treball de la maquinària.

El grau d'humitat ha de ser l'adequat per tal d'obtenir la densitat i el grau de saturació exigits en la DT, considerant el tipus de material, el seu grau d'humitat inicial i les condicions ambientals de l'obra.

Si es necessària la humectació, un cop estesa la tongada, s'ha d'humitejar fins arribar al contingut òptim d'humitat, de manera uniforme ja sigui a la zona de procedència, a l'apilament, o a les tongades, sense que es formin embassaments, i fins a obtenir un mínim del 95% de la humitat òptima de l'assaig PM.

Si el grau d'humitat de la tongada és superior a l'exigit, s'ha de dessecar mitjançant l'addició i mescla de materials secs o d'altres procediments adients.

Després de la pluja no s'ha d'estendre una nova tongada, fins que l'última estigui seca, o s'ha d'escarificar afegint la tongada següent més seca, de forma que l'humitat resultant sigui l'adient.

Quan s'utilitzi corró vibratori per a compactar, ha de donar-se al final unes passades sense aplicar-hi vibració.

La compactació i el nombre de passades de corró han de ser les definides per la DF en funció dels resultats del assaigs realitzats a l'obra.

S'ha d'evitar el pas de vehicles per sobre de les capes en execució, fins que la compactació s'hagi completat.

Cal adoptar mesures de protecció de l'entorn davant la possible acció erosiva o sedimentaria de l'aigua reconduïda fora del terraplè.
S'ha de complir la normativa vigent en matèria mediambiental, de seguretat i salut i d'emmagatzematge i transport de productes de construcció.
Els treballs s'han de fer de manera que molestin el mínim possible als afectats.
En cas d'imprevistos, s'han de suspendre les obres i avisar a la DF.
SÒLS EN FONAMENTS DE TERRAPLÈ:
Si es detecten zones inestables de petita superfície (bosses d'aigua, argiles expandides, turbes, etc.), s'han de sanejar d'acord amb les instruccions de la DF.
S'ha de localitzar les àrees inestables amb ajuda d'un supercompactador de 50 t, segons el definit en l'article 304 del PG 3/75 modificat per ORDEN FOM/1382/2002.
Els pous i forats que apareguin s'han de reblir i estabilitzar fins que la superfície sigui uniforme.
En casos de fonamentació irregular, com ara terraplens a mitja costa o sobre altres existents, es seguiran les indicacions de la DF per tal de garantir la correcte estabilitat.
El material a utilitzar en el terraplè s'ha d'emmagatzemar i d'utilitzar de forma que s'eviti la seva disgregació i contaminació. En cas de trobar zones segregades o contaminades per pols, per contacte amb la superfície de base o per inclusió de materials estranys, cal procedir a la seva eliminació.

3.- UNITAT I CRITERI D'AMIDAMENT

m3 de volum amidat segons les especificacions de la DT.

4.- NORMATIVA DE COMPLIMENT OBLIGATORI

* Orden de 6 de febrero de 1976 por la que se aprueba el Pliego de Prescripciones Técnicas Generales para Obras de Carreteras y Puentes (PG-3).
* Orden FOM/1382/2002 de 16 de mayo, por la que se actualizan determinados artículos del pliego de prescripciones técnicas generales para obras de carreteras y puentes relativos a la construcción de explanaciones, drenajes y cimentaciones (PG-3).

5.- CONDICIONS DE CONTROL D'EXECUCIÓ I DE L'OBRA ACABADA

CONTROL D'EXECUCIÓ. OPERACIONS DE CONTROL:
El control d'execució inclou les operacions següents:
- Preparació de la base sobre la que s'assentarà el terraplè.
- Control de l'estesa: comprovació visual del gruix i amplada de les tongades d'execució i control de la temperatura ambient.
- Humectació o dessecació d'una tongada.
- Control de compactació d'una tongada.

CONTROL D'EXECUCIÓ. OPERACIONS DE CONTROL EN PEDRAPLENS:
Les tasques de control a realitzar són les següents:
Definició i comprovació del procés de compactació. Determinació de l'assentament patró o assentament corresponent a la compactació desitjada i del nombre de passades òptim de l'equip de compactació.

Determinació de la granulometria (UNE 7-139) tant del material excavat com del material estès, i la granulometria i densitat del material compactat. Es prendran mostres de volum no inferior a 4 m3 i s'efectuaran al menys, 10 assaigs de cada tipus. Per a obtenir les dades corresponents al material compactat, es realitzaran calicates de 4 m2 de superfície com a mínim, que afectaran a tot el gruix de la tongada corresponent. Es realitzarà una inspecció visual de les parets de les calicates.

Control del gruix de les tongades abans de compactar i mesura aproximada de l'amplada de les mateixes.

Per a cada lot, es realitzaran les següents operacions de control, cada 2500 m2 o fracció diària compactada:

- Determinació in situ de la humitat del sòl (NLT 103)
- Assaig de placa de càrrega de 60 cm de diàmetre, realitzat in situ (DIN 18134)

CONTROL D'EXECUCIÓ. CRITERIS DE PRESA DE MOSTRES:

S'ha de considerar com terraplè estructural el comprès fins el punt exterior del voral i no la berma amb els talussos definits als plànols. A efectes d'obtenir el grau de compactació exigit, els assaigs de control s'han de realitzar en la zona del terraplè estructural.

S'han de seguir els criteris que en cada cas, indiqui la DF. Els punts de control de densitat i humitat han d'estar uniformement repartits en sentit longitudinal i aleatòriament distribuïts en la secció transversal de la tongada.

CONTROL D'EXECUCIÓ. CRITERIS DE PRESA DE MOSTRES EN PEDRAPLENS:

S'han de seguir els criteris que, en cada cas, determini la DF.

Les plaques de càrrega es realitzaran en punts representatius, no afectats per partícules d'una grandària que pugui afectar a la representativitat de l'assaig.

CONTROL D'EXECUCIÓ. INTERPRETACIÓ DE RESULTATS I ACTUACIONS EN CAS D'INCOMPLIMENT:

No es podrà iniciar l'execució del terraplè sense corregir els defectes observats a la base d'assentament.

Donada la rapidesa de la cadena operativa "extracció-compactació", la inspecció visual té una importància fonamental en el control dels terraplens, tant a nivell de materials com per a l'estesa.

El contingut d'humitat de les capes compactades no serà causa de rebuig, excepte en el cas d'utilitzar, per causes justificades, sòls amb característiques expansives amb un inflament lliure <= 5%.

El valor del mòdul d'elasticitat (segon cicle) obtingut a la placa de càrrega ha de complir les limitacions establertes al plec de condicions.

Les densitats seques obtingudes en la capa compactada hauran de ser iguals o superiors a les especificades en el plec de condicions, en cada un dels punts de la mostra. Com a mínim, el 70% de punts haurà d'estar dins dels valors d'acceptació, i el 30% restant no podrà tenir una densitat inferior de més de 30 kg/cm3 respecte les establertes en el Projecte o per la DF.

En cas d'incompliment, el contractista ha de corregir la capa executada, per recompactació o substitució del material. En general, s'ha de treballar sobre tota la tongada afectada (lot), a menys que el defecte de compactació estigui clarament localitzat. Els assaigs de comprovació de la compactació s'han d'intensificar el doble sobre les capes corregides.

Qualsevol altre cas d'execució incorrecta serà responsabilitat del Contractista, i la seva obligació serà reparar sense cost els errors que s'hagin produït.

CONTROL D'EXECUCIÓ. INTERPRETACIÓ DE RESULTATS I ACTUACIONS EN CAS D'INCOMPLIMENT EN PEDRAPLENS:

Els resultats de les mesures s'interpretaran subjectivament i amb amplia tolerància. La DF decidirà si aprovar, modificar o rebutjar el mètode de treball.

La variació de les característiques dels materials a utilitzar podrà ser motiu suficient per replantejar el mètode de treball.

CONTROL DE L'OBRA ACABADA. OPERACIONS DE CONTROL EN PEDRAPLENS:

Les tasques de control a realitzar són les següents:

Vigilar i comprovar que l'estesa de les capes compleix les condicions del plec i els criteris fixats al tram de prova.

CONTROL DE L'OBRA ACABADA. INTERPRETACIÓ DE RESULTATS I ACTUACIONS EN CAS D'INCOMPLIMENT EN PEDRAPLENS:

Si no es compleix la condició 1, s'excavarà l'última tongada executada i es construirà una altra de gruix adequat.

Si no es compleix la condició 2, s'executarà una nova tongada de gruix adequat.

Per últim, si no es compleix la condició 3, s'afegirà una capa d'anivellació amb un gruix mínim no inferior a 15 cm sobre el nucli, o a 10 cm sobre la zona de transició, constituïda per material granular ben graduat, de característiques mecàniques no inferiors a les del material del pedraplè, i amb una mida màxima de 900 mm.

P2 - DEMOLICIONS, ENDERROCS, MOVIMENTS DE TERRES I GESTIÓ DE RESIDUS

P22 - MOVIMENTS DE TERRES

P225 - REBLERT, ESTESA I PICONATGE DE TERRES

P2253- - REBLERT DE RASA O POU AMB GRAVES O RECICLATS

0.- ELEMENTS QUE CONTEMPLA EL PLEC

P2253-547B.

Plec de condicions

1.- DEFINICIÓ I CONDICIONS DE LES PARTIDES D'OBRA EXECUTADES

Operacions d'estesa de terres o granulats, i compactació si es el cas, per al reblert de rases, forats d'excavacions o esplanades que han d'augmentar la seva cota d'acabat, i operacions de correcció de la superfície del fons d'una excavació, prèviament al seu reblert.
S'han considerat els tipus següents:
- Reblert de rases amb canonades o instal·lacions amb sorra natural o sorra de reciclatge de residus de la construcció o demolicions, provenint d'una planta legalment autoritzada per al tractament d'aquests residus
- Reblert de rases i pous per a drenatges, amb graves naturals o graves de reciclatge de residus de la construcció o demolicions, provenint d'una planta legalment autoritzada per al tractament d'aquests residus
L'execució de la unitat d'obra inclou les operacions següents:
Terraplenat i piconatge de terres o reblert de rases:
- Preparació de la zona de treball
- Situació dels punts topogràfics
- Aportació del material si es tracta de graves, tot-u o granulats reciclats
- Reblert de les rases per tongades del gruix indicat
- Compactació de les terres o sorres
Reblert o estesa amb graves per a drenatges:
- Preparació de la zona de treball
- Replanteig dels nivells
- Aportació del material
- Reblert i estesa per tongades succesives
TERRAPLENAT I PICONATGE O REBLERT DE RASES:
Conjunt d'operacions d'estesa i compactació de terres adequades o sorres, per a aconseguir una plataforma amb terres superposades, o el reblert d'una rasa.
El material s'ha d'estendre per tongades successives sensiblement paral·leles a la rasant final.
El gruix de la tongada ha de ser uniforme i ha de permetre la compactació prevista d'acord amb els mitjans que s'utilitzin.
El material que s'utilitzi ha de complir les especificacions fixades en el plec de condicions corresponent.
En tota la superfície s'ha d'arribar, com a mínim, al grau de compactació previst expressat com a percentatge sobre la densitat màxima obtinguda en l'assaig Pròctor Modificat (UNE 103501).

REBLERT O ESTESA DE GRAVES PER A DRENATGE:
Estesa de graves per tongades de gruix uniforme i sensiblement paral·leles a la rasant final.
Les graves han de ser netes, sense argila, margues ni altres materials estranys.
Les tongades han de quedar compactades adequadament. El grau de compactació ha de ser superior al dels terrenys adjacents al seu mateix nivell.
La composició granulomètrica de la grava ha de complir les condicions de filtratge fixades per la DF d'acord amb el terreny adjacent i el sistema previst d'evacuació d'aigua. Com a condicions generals ha de complir:
- Mida del granulat: <= 76 mm
- Percentatge que passa pel tamís 0,080 (UNE 7-050): <= 5%

2.- CONDICIONS DEL PROCÉS D'EXECUCIÓ

TERRAPLENAT, REBLERT O ESTESA:
S'han de suspendre els treballs en cas de pluja o quan la temperatura ambient sigui inferior a:
- 0°C en reblert o estesa de grava
- 2°C en terraplenat amb terres adequades

S'han de mantenir els pendents i els dispositius de drenatge necessaris per a evitar entollaments.
A les vores amb estructures de contenció la compactació s'ha de fer amb piconadora manual (picadora de granota).
No s'ha de treballar simultàniament en capes superposades.
Després de pluges no s'ha d'estendre una altre tongada fins que l'última no s'hagi eixugat.
S'han de protegir els elements de servei públic que puguin resultar afectats per les obres.

3.- UNITAT I CRITERI D'AMIDAMENT

TERRAPLENAT, REBLERT O ESTESA:
m3 de volum amidat segons les especificacions de la DT.
La partida d'obra inclou el subministrament i aportació del material en cas de graves, tot-u o material provinent del reciclatge de residus de la construcció, i no està inclòs en cas de que es tracti de terres.

4.- NORMATIVA DE COMPLIMENT OBLIGATORI

Documento Básico de Seguridad estructural de cimientos DB-SE-C, parte II del CTE, aprobado por el Real Decreto 314/2006.

P2 - DEMOLICIONS, ENDERROCS, MOVIMENTS DE TERRES I GESTIÓ DE RESIDUS

P22 - MOVIMENTS DE TERRES

P225 - REBLERT, ESTESA I PICONATGE DE TERRES

P2257- - TERRAPLENADA I PICONATGE PER A CAIXA DE PAVIMENT O TERRAPLÈ

Plec de condicions

1.- DEFINICIÓ I CONDICIONS DE LES PARTIDES D'OBRA EXECUTADES

Estesa i compactació de terres per tongades de diferents materials, en zones de dimensions que permeten la utilització de maquinària, amb la finalitat d'aconseguir una plataforma de terres superposades.
S'han considerat els tipus següents:
- Caixa de paviment amb una compactació del 90% al 95% PM
- Fonament de terraplé amb una compactació del 95% al 100% PN
- Nucli de terraplé amb una compactació del 95% al 100% PN
- Coronació de terraplé amb una compactació del 95% al 100% PN o del 90% al 95% PM

L'execució de la unitat d'obra inclou les operacions següents:
- Preparació de la zona de treball
- Situació dels punts topogràfics
- Execució de l'estesa
- Humectació o dessecació de les terres, en cas necessari
- Compactació de les terres

CONDICIONS GENERALS:
Les terres han de complir les especificacions fixades al seu plec de condicions.
Els materials han de complir les condicions bàsiques següents:
- Posada en obra en condicions acceptables
- Estabilitat satisfactòria
- Deformacions tolerables a curt i llarg termini, per les condicions de servei previstes

El tipus de sòl utilitzat en la zona de coronament del terraplè ha de ser adequat o seleccionat, en el fonament i nucli es pot utilitzar a més el tolerable.
No es poden utilitzar sòls expansius o colapsables tal i com es defineixen en l'article 330.4.4 del PG 3/75 Modificat per ORDEN FOM 1382/2002, en la zona exterior del terraplè (coronament i zones laterals).
En la zona del nucli, l'ús de sòls expansius, colapsables, amb guix, amb sals solubles, amb matèria orgànica o amb qualsevol altre tipus de material marginal, han de complir l'especificat en l'article 330.4.4. del PG 3/75 modificat per ORDEN FOM 1382/2002.
A més dels sòls naturals, es podran utilitzar terres naturals provinents d'excavació o d'aportació, i a més, també es podran fer servir els productes provinents de processos industrials o manipulats, sempre que compleixin les prescripcions del PG3.
Els sòls colapsables són aquells que pateixen un assentament superior al 1% de l'altura inicial de la mostra al realitzar l'assaig segons NLT 254 i pressió d'assaig de 0,2 MPa. Aquests es podran utilitzar en fonaments sempre que es realitzi un estudi especial que defineixi les disposicions i cures a adoptar per al seu ús, depenent de la funcionalitat del terraplè, el grau de colapsabilitat del sòl, i les condicions climàtiques i de nivells freàtics.

S'hauran de compactar per la part humida, amb relació a la humitat òptima de l'assaig Próctor de referència compresa entre el 1 i el 3%.
L'ús de sòls amb altres sals solubles en aigua dependrà del seu contingut. Així, per a qualsevol zona del terraplè, es podran utilitzar les que tinguin un contingut inferior al 0,2%. Si hi hagués un contingut superior al 1%, s'hauria de realitzar un estudi especial aprovat pel Director d'obra per a autoritzar el seu ús.
Quan el terraplè pugui estar subjecte a inundacions només es podran utilitzar terres adequades o seleccionades.
No s'han d'utilitzar sols inadequats en cap zona del terraplè.
El material de cada tongada ha de tenir les mateixes característiques.
Els talussos perimetrals han de ser els fixats per la DF.
El gruix de cada tongada ha de ser uniforme.
El gruix de cada tongada ha de ser l'adequat per tal d'obtenir el grau de compactació exigit amb els mitjans que es disposen.
L'acord amb zones de desmunt en sentit longitudinal i transversal, ha de ser suau, amb pendents inferiors a 1:2.
Gruix de cada tongada : >= 3/2 mida màxima material
Pendent transversal de cada tongada: 4%
TERRAPLÈ:
Mòdul de deformació vertical (assaig de càrrega sobre placa NLT 357):
- Fonament, nucli i zones exteriors:
  - Sòls seleccionats : >= 50 MPa
  - Resta de sòls : >= 30 MPa
- Coronament:
  - Sòls seleccionats : >= 100 MPa
  - Resta de sòls : >= 60 MPa

Grau de compactació: >= 95% PM
Compactació de la coronació/esplanada: >= 100% PM
Petjada admissible (nucli): <= 5 mm
Toleràncies d'execució:
- Variació en l'angle del talús: ± 2°
- Espessor de cada tongada: ± 50 mm
- Nivells:
  - Zones de vials: ± 30 mm
  - Resta de zones: ± 50 mm
- Grau d'humitat desprès de la compactació (desviació respecte al nivell òptim de l'assaig Pròctor):
  - Sòls seleccionats, adequats o tolerables: - 2%, + 1%
  - Sòls expansius o colapsables: - 1%, + 3%

CAIXA DE PAVIMENT:
Toleràncies d'execució:
- Replanteig: ± 100 mm
- Planor: ± 20 mm/m

SÒLS EN FONAMENTS DE TERRAPLÈ:
Es defineix com a fonament de terraplè la part que està per sota de la superfície original del terreny i que ha estat buidada en l'esbrossada o al fer una excavació addicional degut a la presència de material inadequat. L'espessor mínim serà d'1 m.
El terra de la base del terraplè ha de quedar pla i anivellat.

En els fonaments, s'utilitzaran sòls tolerables, adequats o seleccionats, sempre que les condicions de drenatge o estanquitat ho permetin, que les característiques del terreny siguin les adequades, i que l'índex CBR, corresponent a les condicions de compactació de posada en obra, sigui CBR >= 3 (UNE 103502).
La utilització de sòls amb guix ha d'estar autoritzada pel Director d'obra, i a més, el contingut d'aquesta substància haurà de ser < 0,2% per a qualsevol zona de terraplè.
En terraplens de més de 5 metres d'altura, es podran utilitzar sòls que continguin fins a un 2% de matèria orgànica; per a un contingut superior, s'haurà de realitzar un estudi especial aprovat pel Director d'obra.
Gruix: >= 1 m
SÒLS EN NUCLI DE TERRAPLÈ:
Es defineix com a nucli de terraplè a la zona compresa entre el fonament i la coronació.
En el nucli, s'utilitzaran sòls tolerables, adequats o seleccionats, sempre que l'índex CBR, corresponent a les condicions de compactació de posada en obra, sigui CBR >= 3 (UNE 103502).
La utilització de sòls marginals o amb un índex CBR < 3, pot venir condicionada per problemes de resistència, deformabilitat i posada en obra; per tant, el seu ús no és aconsellable, a no ser que es justifiqui el seu ús mitjançant un estudi especial.
L'ús d'altres tipus de sòls, es farà segons l'article 330.4.4 del PG-3.
Els sòls expansius són aquells que tenen un inflament lliure superior al 3% al realitzar l'assaig segons UNE 103601. Aquests es podran utilitzar en el nucli sempre que es realitzi un estudi especial que defineixi les disposicions i cures a adoptar durant la construcció, depenent de la funcionalitat del terraplè, les característiques de permeabilitat de la coronació i espigons, el inflament lliure, i les condicions climàtiques.
S'hauran de compactar lleugerament per la part humida, amb relació a la humitat òptima de l'assaig Próctor de referència compresa entre el 1 i el 3%.
La utilització de sòls amb guix en nucli de terraplè ha d'estar autoritzada pel Director d'obra, i a més, el contingut en aquesta substància haurà d'estar entre:
- 0,2-2%: Si la necessitat d'adoptar mesures per a l'execució
- 2-5%: Utilitzant cures i materials amb característiques especials en coronació i espigons
- 5-20%: Quan el nucli formi una massa compacta i impermeable, i es disposi de mesures de drenatge i impermeabilització

Si es superés el 20%, no s'utilitzarien en cap zona del replè.
En terraplens de menys de 5 metres d'altura, es podran utilitzar sòls que continguin fins a un 5% de matèria orgànica per a la zona del nucli.
SÒLS EN CORONACIÓ DE TERRAPLÈ:
Es defineix com a coronació la franja superior de terres del terraplè, amb una fondària de més de 50 cm, i amb un gruix de 2 tongades com a mínim.
En la coronació, s'utilitzaran sòls adequats o seleccionats, sempre que la seva capacitat de suport sigui l'adient per a l'esplanada prevista, i que l'índex CBR, corresponent a les condicions de compactació de posada en obra, sigui CBR >= 5 (UNE 103502).
No s'han d'utilitzar sòls expansius o col·lapsables, però sí que es podran fer servir materials naturals o tractats, sempre que compleixin les condicions de capacitat de suport exigides.
Si existís sota la coronació material expansiu, col·lapsable, o amb un contingut de més del 2% en sulfats solubles, la coronació hauria d'evitar la filtració d'aigua cap a la resta de terraplè.
La utilització de sòls amb guix ha d'estar autoritzada pel Director d'obra, i a més, el contingut d'aquesta substància haurà de ser < 0,2% per a qualsevol zona de terraplè.
En la coronació del terraplè es podran utilitzar sòls que continguin fins a un 1% de matèria orgànica.

2.- CONDICIONS DEL PROCÉS D'EXECUCIÓ

S'han d'aturar els treballs quan la temperatura ambient sigui inferior a 2°C.
El contractista ha d'elaborar un programa de treball que ha de ser aprovat per la DF abans d'iniciar els treballs, on s'ha d'especificar, com a mínim:
- Maquinària prevista
- Sistemes de transport
- Equip d'estesa i compactació
- Procediment de compactació

S'han de protegir els elements de servei públic que puguin resultar afectats per les obres.
S'han d'eliminar els elements que puguin entorpir els treballs d'execució de la partida.
Hi ha d'haver punts fixos de referència exteriors a la zona de treball, als quals s'hi han de referir totes les lectures topogràfiques.
Escarificar i compactar la superfície que ha de rebre el terraplè; la profunditat de l'escarificació la definirà el Projecte, però la DF també la podrà definir en funció de la naturalesa del terreny.
Aquests treballs no es realitzaran fins al moment previst i sobretot en les condicions òptimes per estar el menor temps possible exposats als efectes climatològics quan no s'utilitzin proteccions.
En reblerts que s'executen en zones poc resistents, cal col·locar les capes inicials amb el gruix mínim necessari per tal de suportar les càrregues degudes a l'acció dels equips de moviment i compactació de terres.
El material s'ha d'estendre per tongades successives, sensiblement paral·leles a la rasant final.
Es podran utilitzar capes de materials granulars gruixuts o làmines geotèxtils per facilitar la posada en obra de les tongades, sempre i quan ho indiqui el Projecte.
Els equips de transport i d'estesa han d'operar per capes horitzontals, en tot l'ample de l'esplanada.
No s'ha d'estendre cap tongada fins que la inferior compleixi les condicions exigides.
L'aportació de terres per a correcció de nivells, s'ha de tractar com a coronació de terraplenat i la densitat a assolir no ha de ser inferior a la del terreny circumdant.
S'han de mantenir els pendents i dispositius de desguàs necessaris per tal d'evitar entollaments, sense perill d'erosió.
L'ampliació o recrescuda de terraplens existents s'ha de fer de forma escalonada o amb d'altres sistemes que garanteixin la unió amb el nou terraplé.
En reblerts situats a mitja vessant, el pendent s'ha d'esglaonar per tal de garantir l'estabilitat.
Els esglaons han de tenir les dimensions i el pendent adequats per tal de permetre el treball de la maquinària.
El grau d'humitat ha de ser l'adequat per tal d'obtenir la densitat i el grau de saturació exigits en la DT, considerant el tipus de material, el seu grau d'humitat inicial i les condicions ambientals de l'obra.
Si es necessària la humectació, un cop estesa la tongada, s'ha d'humitejar fins arribar al contingut òptim d'humitat, de manera uniforme ja sigui a la zona de procedència, a l'apilament, o a les tongades, sense que es formin embassaments, i fins a obtenir un mínim del 95% de la humitat òptima de l'assaig PM.
Si el grau d'humitat de la tongada és superior a l'exigit, s'ha de dessecar mitjançant l'addició i mescla de materials secs o d'altres procediments adients.
Després de la pluja no s'ha d'estendre una nova tongada, fins que l'última estigui seca, o s'ha d'escarificar afegint la tongada següent més seca, de forma que l'humitat resultant sigui l'adient.
Quan s'utilitzi corró vibratori per a compactar, ha de donar-se al final unes passades sense aplicar-hi vibració.

La compactació i el nombre de passades de corró han de ser les definides per la DF en funció dels resultats del assaigs realitzats a l'obra.
S'ha d'evitar el pas de vehicles per sobre de les capes en execució, fins que la compactació s'hagi completat.
Cal adoptar mesures de protecció de l'entorn davant la possible acció erosiva o sedimentaria de l'aigua reconduïda fora del terraplè.
S'ha de complir la normativa vigent en matèria mediambiental, de seguretat i salut i d'emmagatzematge i transport de productes de construcció.
Els treballs s'han de fer de manera que molestin el mínim possible als afectats.
En cas d'imprevistos, s'han de suspendre les obres i avisar a la DF.
SÒLS EN FONAMENTS DE TERRAPLÈ:
Si es detecten zones inestables de petita superfície (bosses d'aigua, argiles expandides, turbes, etc.), s'han de sanejar d'acord amb les instruccions de la DF.
S'ha de localitzar les àrees inestables amb ajuda d'un supercompactador de 50 t, segons el definit en l'article 304 del PG 3/75 modificat per ORDEN FOM/1382/2002.
Els pous i forats que apareguin s'han de reblir i estabilitzar fins que la superfície sigui uniforme.
En casos de fonamentació irregular, com ara terraplens a mitja costa o sobre altres existents, es seguiran les indicacions de la DF per tal de garantir la correcte estabilitat.
El material a utilitzar en el terraplè s'ha d'emmagatzemar i d'utilitzar de forma que s'eviti la seva disgregació i contaminació. En cas de trobar zones segregades o contaminades per pols, per contacte amb la superfície de base o per inclusió de materials estranys, cal procedir a la seva eliminació.

3.- UNITAT I CRITERI D'AMIDAMENT

m3 de volum amidat segons les especificacions de la DT.

4.- NORMATIVA DE COMPLIMENT OBLIGATORI

* Orden de 6 de febrero de 1976 por la que se aprueba el Pliego de Prescripciones Técnicas Generales para Obras de Carreteras y Puentes (PG-3).
* Orden FOM/1382/2002 de 16 de mayo, por la que se actualizan determinados artículos del pliego de prescripciones técnicas generales para obras de carreteras y puentes relativos a la construcción de explanaciones, drenajes y cimentaciones (PG-3).

5.- CONDICIONS DE CONTROL D'EXECUCIÓ I DE L'OBRA ACABADA

CONTROL D'EXECUCIÓ. OPERACIONS DE CONTROL:
El control d'execució inclou les operacions següents:
- Preparació de la base sobre la que s'assentarà el terraplè.
- Control de l'estesa: comprovació visual del gruix i amplada de les tongades d'execució i control de la temperatura ambient.
- Humectació o dessecació d'una tongada.
- Control de compactació d'una tongada.

CONTROL D'EXECUCIÓ. CRITERIS DE PRESA DE MOSTRES:

S'ha de considerar com terraplè estructural el comprès fins el punt exterior del voral i no la berma amb els talussos definits als plànols. A efectes d'obtenir el grau de compactació exigit, els assaigs de control s'han de realitzar en la zona del terraplè estructural.

S'han de seguir els criteris que en cada cas, indiqui la DF. Els punts de control de densitat i humitat han d'estar uniformement repartits en sentit longitudinal i aleatòriament distribuïts en la secció transversal de la tongada.

CONTROL D'EXECUCIÓ. INTERPRETACIÓ DE RESULTATS I ACTUACIONS EN CAS D'INCOMPLIMENT:

No es podrà iniciar l'execució del terraplè sense corregir els defectes observats a la base d'assentament.

Donada la rapidesa de la cadena operativa "extracció-compactació", la inspecció visual té una importància fonamental en el control dels terraplens, tant a nivell de materials com per a l'estesa.

El contingut d'humitat de les capes compactades no serà causa de rebuig, excepte en el cas d'utilitzar, per causes justificades, sòls amb característiques expansives amb un inflament lliure <= 5%.

El valor del mòdul d'elasticitat (segon cicle) obtingut a la placa de càrrega ha de complir les limitacions establertes al plec de condicions.

Les densitats seques obtingudes en la capa compactada hauran de ser iguals o superiors a les especificades en el plec de condicions, en cada un dels punts de la mostra. Com a mínim, el 70% de punts haurà d'estar dins dels valors d'acceptació, i el 30% restant no podrà tenir una densitat inferior de més de 30 kg/cm3 respecte les establertes en el Projecte o per la DF.

En cas d'incompliment, el contractista ha de corregir la capa executada, per recompactació o substitució del material. En general, s'ha de treballar sobre tota la tongada afectada (lot), a menys que el defecte de compactació estigui clarament localitzat. Els assaigs de comprovació de la compactació s'han d'intensificar el doble sobre les capes corregides.

Qualsevol altre cas d'execució incorrecta serà responsabilitat del Contractista, i la seva obligació serà reparar sense cost els errors que s'hagin produït.

P2 - DEMOLICIONS, ENDERROCS, MOVIMENTS DE TERRES I GESTIÓ DE RESIDUS

P22 - MOVIMENTS DE TERRES

P225 - REBLERT, ESTESA I PICONATGE DE TERRES

P2258- - TERRAPLENAT I PICONATGE DE TERRAPLENS, RASES I POUS

Plec de condicions

1.- DEFINICIÓ I CONDICIONS DE LES PARTIDES D'OBRA EXECUTADES

Operacions d'estesa de terres o granulats, i compactació si es el cas, per al reblert de rases, forats d'excavacions o esplanades que han d'augmentar la seva cota d'acabat, i operacions de correcció de la superfície del fons d'una excavació, prèviament al seu reblert.
S'han considerat els tipus següents:
- Terraplenat i piconatge amb terres adequades d'esplanades
- Terraplenat i piconatge en rases i pous, amb terres adequades
L'execució de la unitat d'obra inclou les operacions següents:
Terraplenat i piconatge de terres o reblert de rases:
- Preparació de la zona de treball
- Situació dels punts topogràfics
- Aportació del material si es tracta de graves, tot-u o granulats reciclats
- Reblert de les rases per tongades del gruix indicat
- Compactació de les terres o sorres
TERRAPLENAT I PICONATGE O REBLERT DE RASES:
Conjunt d'operacions d'estesa i compactació de terres adequades o sorres, per a aconseguir una plataforma amb terres superposades, o el reblert d'una rasa.
El material s'ha d'estendre per tongades successives sensiblement paral·leles a la rasant final.
El gruix de la tongada ha de ser uniforme i ha de permetre la compactació prevista d'acord amb els mitjans que s'utilitzin.
El material que s'utilitzi ha de complir les especificacions fixades en el plec de condicions corresponent.
En tota la superfície s'ha d'arribar, com a mínim, al grau de compactació previst expressat com a percentatge sobre la densitat màxima obtinguda en l'assaig Pròctor Modificat (UNE 103501).

2.- CONDICIONS DEL PROCÉS D'EXECUCIÓ

TERRAPLENAT, REBLERT O ESTESA:
S'han de suspendre els treballs en cas de pluja o quan la temperatura ambient sigui inferior a:
- 0°C en reblert o estesa de grava
- 2°C en terraplenat amb terres adequades
S'han de mantenir els pendents i els dispositius de drenatge necessaris per a evitar entollaments.
A les vores amb estructures de contenció la compactació s'ha de fer amb piconadora manual (picadora de granota).
No s'ha de treballar simultàniament en capes superposades.
Després de pluges no s'ha d'estendre una altre tongada fins que l'última no s'hagi eixugat.
S'han de protegir els elements de servei públic que puguin resultar afectats per les obres.

3.- UNITAT I CRITERI D'AMIDAMENT

TERRAPLENAT, REBLERT O ESTESA:
m3 de volum amidat segons les especificacions de la DT.
La partida d'obra inclou el subministrament i aportació del material en cas de graves, tot-u o material provinent del reciclatge de residus de la construcció, i no està inclòs en cas de que es tracti de terres.

4.- NORMATIVA DE COMPLIMENT OBLIGATORI

Documento Básico de Seguridad estructural de cimientos DB-SE-C, parte II del CTE, aprobado por el Real Decreto 314/2006.

P2 - DEMOLICIONS, ENDERROCS, MOVIMENTS DE TERRES I GESTIÓ DE RESIDUS

P22 - MOVIMENTS DE TERRES

P22D - NETEJA I ESBROSSADA DEL TERRENY

P22D1- - NETEJA I ESBROSSADA DEL TERRENY

0.- ELEMENTS QUE CONTEMPLA EL PLEC

P22D1-DGOW.

Plec de condicions

1.- DEFINICIÓ I CONDICIONS DE LES PARTIDES D'OBRA EXECUTADES

Excavacions amb finalitats diverses, que tenen com a resultat el rebaix del terreny.
S'han considerat els tipus següents:
- Neteja i esbrossada del terreny

L'execució de la unitat d'obra inclou les operacions següents:
Neteja i esbrossada del terreny:
- Preparació de la zona de treball
- Situació dels punts topogràfics
- Protecció dels elements que s'han de conservar
- Retirada de la capa superficial del terreny (10-15 cm) amb la vegetació i la brossa
- Càrrega dels materials sobre camió

CONDICIONS GENERALS:
Es considera terreny fluix, el capaç de ser foradat amb pala, que té un assaig SPT < 20.
Es considera terreny compacte, el capaç de ser foradat amb pic (no amb pala), que té un assaig SPT entre 20 i 50.
Es considera terreny de trànsit, el capaç de ser foradat amb màquina o escarificadora (no amb pic), que té un assaig SPT > 50 sense rebot.
Es considera terreny no classificat, des del capaç de ser foradat amb pala, que té un assaig SPT < 20, fins al capaç de ser foradat amb màquina o escarificadora (no amb pic), que té un assaig SPT > 50 sense rebot.
Es considera roca de resistència baixa, la que amb dificultat es deixa ratllar amb navalla, que té un assaig de resistència a la compressió simple entre 5 i 25 MPa.
Es considera roca de resistència mitja, la que es pot trencar amb un cop de martell i que no es deixa ratllar amb navalla, que té un assaig de resistència a la compressió simple entre 25 i 50 MPa.
Es considera roca de resistència alta, la que necessita més d'un cop de martell per trencar-se, que té un assaig de resistència a la compressió simple entre 50 i 100 MPa.
Es considera que la càrrega de terres sobre camió és directa quan l'existència de rampa o d'altres condicionants de l'obra permeten que els mitjans d'excavació realitzin l'excavació i la càrrega de terres.
Es considera que la càrrega de terres sobre camió és indirecta quan la inexistència de rampa o d'altres condicionants de l'obra no permeten que els mitjans d'excavació realitzin la càrrega de terres i és necessària la utilització d'una altra màquina per a aquesta funció.
NETEJA I ESBROSSADA DEL TERRENY:

S'ha de retirar la capa superficial del terreny i qualsevol material existent (brossa, arrels, runa, escombraries, etc.), que puguin destorbar el desenvolupament de treballs posteriors.
L'àmbit d'actuació ha de quedar limitat pel sector de terreny destinat a l'edificació i la zona influenciada pel procés de l'obra.
S'ha de deixar una superfície adequada per al desenvolupament dels treballs posteriors, lliure d'arbres, de plantes, de deixalles i d'altres elements existents, sense fer malbé les construccions, els arbres, etc., que s'han de conservar.
Els forats existents i els que resultin de les operacions d'esbrossada (extracció d'arrels, etc.), han de quedar reblerts amb les terres de la mateixa qualitat que el sòl i amb el mateix grau de compactació.
S'han de conservar en zona a part les terres o els elements que la DF determini.
S'han de traslladar a un abocador autoritzat tots els materials que la DF no hagi acceptat com a útils.

2.- CONDICIONS DEL PROCÉS D'EXECUCIÓ

CONDICIONS GENERALS:
No s'ha de treballar quan plou, neva o fa vent superior als 60 km/h.
En cas d'imprevistos (terrenys inundats, olors de gas, restes de construccions, etc.) s'han de suspendre els treballs i avisar la DF.
Si cal fer rampes per accedir a la zona de treball, han de tenir les característiques següents:
- Amplària: >= 4,5 m
- Pendent:
    - Trams rectes: <= 12%
    - Corbes: <= 8%
    - Trams abans de sortir a la via de llargària >= 6 m: <= 6%
- El talús ha de ser fixat per la DF.

Les terres s'han d'extreure de dalt a baix, sense soscavar-les.
No s'han d'acumular terres o materials a la vora de l'excavació.
S'han d'extreure les terres o els materials amb perill de desprendiment.
S'ha d'impedir l'entrada d'aigües superficials. Cal preveure un sistema de desguàs a fi d'evitar l'acumulació d'aigua dins de l'excavació.

3.- UNITAT I CRITERI D'AMIDAMENT

NETEJA I ESBROSSADA:
m2 de superfície realment executada, amidada segons les especificacions de la DT.
No inclou la tala d'arbres.

4.- NORMATIVA DE COMPLIMENT OBLIGATORI

Documento Básico de Seguridad estructural de cimientos DB-SE-C, parte II del CTE, aprobado por el Real Decreto 314/2006.

P2 - DEMOLICIONS, ENDERROCS, MOVIMENTS DE TERRES I GESTIÓ DE RESIDUS

P23 - APUNTALAMENTS I ESTREBADES

P230- - APUNTALAMENT I ESTREBADA

0.- ELEMENTS QUE CONTEMPLA EL PLEC

P230-DAZ9.

Plec de condicions

1.- DEFINICIÓ I CONDICIONS DE LES PARTIDES D'OBRA EXECUTADES

Col·locació d'elements d'apuntalament i d'estrebada per a comprimir les terres, per una protecció del 10% fins al 100%, amb fusta o elements metàl·lics.
S'han considerat els elements següents:
- Apuntalament i estrebada a cel obert de 3 m d'alçària, com a màxim
- Apuntalament i estrebada de rases i pous de 4 m d'amplària, com a màxim
L'execució de la unitat d'obra inclou les operacions següents:
- Preparació de la zona de treball
- Col·locació de l'apuntalament i l'estrebat de forma coordinada amb el procés d'excavació
- Desmuntatge de l'apuntalament i l'estrebat quan o autoritzi la DF.
CONDICIONS GENERALS:
La disposició, les seccions i les distàncies dels elements d'estrebada han de ser les que especifica la DT o, en el seu defecte, els que determini la DF.
L'estrebada ha de comprimir fortament les terres.
Les unions entre els elements de l'estrebada han d'estar fetes de manera que no es produeixin desplaçaments.
En acabar la jornada han de quedar estrebats tots els paraments que ho requereixin.

2.- CONDICIONS DEL PROCÉS D'EXECUCIÓ

L'ordre, la forma d'execució i els mitjans a utilitzar en cada cas, s'han d'ajustar a l'indicat per la DF.
En el cas que primer es faci tota l'excavació i després s'estrebi, l'excavació s'ha de fer de dalt a baix utilitzant plataformes suspeses.
Si les dues operacions es fan simultàniament, l'excavació s'ha de fer per franges horitzontals, d'alçària igual a la distància entre travesses, més 30 cm.
Durant els treballs s'ha de posar la màxima atenció en garantir la seguretat del personal.
En acabar la jornada no han de quedar parts inestables sense estrebar.
Diàriament s'han de revisar els treballs d'apuntalament i estrebada realitzats, particularment després de pluges, nevades o gelades i han de reforçar-se en cas necessari.
En cas d'imprevistos (terrenys inundats, olors de gas, restes de construccions, etc.), s'han de suspendre els treballs i avisar a la DF.

3.- UNITAT I CRITERI D'AMIDAMENT

m2 de superfície amidada segons les especificacions de la DT.

4.- NORMATIVA DE COMPLIMENT OBLIGATORI

Documento Básico de Seguridad estructural de cimientos DB-SE-C, parte II del CTE, aprobado por el Real Decreto 314/2006.
* Orden de 29 de diciembre de 1976, por la que se aprueba la Norma Tecnológica de la Edificación. NTE-ADZ/1976: Acondicionamiento del terreno. Desmontes. Zanjas y pozos.

P2 - DEMOLICIONS, ENDERROCS, MOVIMENTS DE TERRES I GESTIÓ DE RESIDUS

P2A - SUBMINISTRAMENT DE TERRES

P2A0- - SUBMINISTRAMENT DE TERRES D'APORTACIÓ

Plec de condicions

1.- DEFINICIÓ I CONDICIONS DE LES PARTIDES D'OBRA EXECUTADES

Subministrament de terra d'aportació seleccionada, adequada o tolerable.
CONDICIONS GENERALS:
Les terres han de complir les especificacions del seu plec de condicions en funció del seu ús, i cal que tinguin l'aprovació de la DF.

2.- CONDICIONS DEL PROCÉS D'EXECUCIÓ

No hi han condicions específiques del procés d'execució.

3.- UNITAT I CRITERI D'AMIDAMENT

m3 de volum amidat segons les especificacions de la DT.
Es considera un increment per esponjament, respecte al volum teòric excavat, amb els criteris següents:
- Excavacions en terreny fluix: 15%
- Excavacions en terreny compacte: 20%
- Excavacions en terreny de trànsit: 25%
- Excavacions en roca: 25%

4.- NORMATIVA DE COMPLIMENT OBLIGATORI

No hi ha normativa de compliment obligatori.

P3 - FONAMENTS, CONTENCIONS I TÚNELS

P32 - MURS DE CONTENCIÓ

P320- - ARMADURA PER A MURS DE CONTENCIÓ, EN BARRES

0.- ELEMENTS QUE CONTEMPLA EL PLEC

P320-D6XT,P320-D6XS.

Plec de condicions

1.- DEFINICIÓ I CONDICIONS DE LES PARTIDES D'OBRA EXECUTADES

Muntatge i col·locació de l'armadura formada per barres corrugades, malla electrosoldada o conjunt de barres i/o malles d'acer, en formació d'armadura passiva d'elements estructurals de formigó, a l'excavació, a l'encofrat o ancorades a elements de formigó existents, o soldades a perfils d'acer.
S'han considerat les armadures per als elements següents:
- Fonaments
L'execució de la unitat d'obra inclou les operacions següents:
- Preparació de la zona de treball
- Tallat i doblegat de l'armadura
- Neteja de les armadures
- Neteja del fons de l'encofrat
- Col·locació dels separadors
- Muntatge i col·locació de l'armadura
- Subjecció dels elements que formen l'armadura
- Subjecció de l'armadura a l'encofrat
CONDICIONS GENERALS:
Per a l'elaboració, manipulació i muntatge de les armadures s'ha de seguir les indicacions de el Código Estructural i l'UNE 36831.
Els diàmetres, la forma, les dimensions i la disposició de les armadures han de ser les que s'especifiquen a la DT. El nombre de barres no ha de ser mai inferior a l'especificat a la DT.
Les barres no han de tenir defectes superficials ni esquerdes.
Les armadures han de ser netes, no han de tenir òxid no adherent, pintura, greix ni d'altres substàncies que puguin perjudicar a l'acer, al formigó o a l'adherència entre ells.
La disposició de les armadures ha de permetre un formigonament correcte de la peça, de manera que totes les barres quedin recobertes de formigó.
En barres situades per capes, la separació entre elles ha de permetre el pas d'un vibrador intern.
La secció equivalent de les barres de l'armadura no ha de ser inferior al 95,5% de la secció nominal.
Els empalmaments entre barres han de garantir la transmissió de forces d'una barra a la següent, sense que es produeixin lesions en el formigó proper a la zona d'empalmament.
No hi ha d'haver més empalmaments dels que consten a la DT o autoritzi la DF.
Els empalmaments han de quedar allunyats de les zones on l'armadura treballa a la màxima càrrega.
Els empalmaments es poden realitzar per solapa o per soldadura.

Per a realitzar un altre tipus d'empalmament es requerirà disposar d'assaigs que demostrin que garanteixen de forma permanent una resistència a la ruptura no inferior a la de la menor de les dues barres que s'uneixen i que el moviment relatiu entre elles no sigui superior a 0,1 mm.
L'armat de la ferralla s'ha de realitzar mitjançant lligat amb filferro o per aplicació de soldadura no resistent. La disposició dels punts de lligat ha de complir l'especificat en l'apartat 49.4.3.1 de l Código Estructural.
La soldadura no resistent, ha de complir l'especificat en l'article 49.4.3.2 de l´Código Estructural, seguint els procediments establerts en la UNE 36832.
La realització dels empalmaments pel que fa al procediment, la disposició dins la peça, la llargària dels solapaments i la posició dels diferents empalmaments en barres properes, ha de seguir les prescripcions de el Código Estructural, a l'article 49.5.2.
A les solapes no s'han de disposar ganxos ni potes.
L'empalmament per soldadura s'ha de fer seguint les prescripcions de l'article 49.5.2.5 de l Código Estructural amb els procediments descrits en la UNE 36832.
No es poden disposar empalmaments per soldadura a les zones de forta curvatura de l'armadura.
Queda prohibida la soldadura d'armadures galvanitzades o amb recobriments epoxídics.
Els empalmaments mitjançant dispositius mecànics d'unió, s'han de realitzar segons les especificacions de la DT i les indicacions del fabricant, en qualsevol cas, s'ha de complir l'especificat en l'article 49.5.2.6 de l'Código Estructural.
Les armadures han d'estar subjectades entre elles i a l'encofrat de manera que mantinguin la seva posició durant l'abocada i la compactació del formigó.
Les armadures d'espera han d'estar subjectades a l'engraellat dels fonaments.
La DF ha d'aprovar la col·locació de les armadures abans de començar el formigonament.
Per a qualsevol classe d'armadures passives, inclosos els estreps, el recobriment no ha de ser inferior, en cap punt, als valors determinats en la taula 44.2.1.1 de el Código Estructural, en funció de la classe d'exposició ambiental a que es sotmetrà el formigó armat, segons el que indica l'article 27 de la mateixa norma.
Els sistemes auxiliars per a l'armat de la peça formats per barres o filferros, encara que no formen part de l'armadura, han de complir els recobriments mínims, a efectes de garantir la durabilitat de la peça.
Distància lliure armadura parament: >= D màxim, >= 0,80 granulat màxim
(on: D diàmetre armadura principal o diàmetre equivalent)
Recobriment en peces formigonades contra el terreny: >= 70 mm
Distància lliure barra doblegada - parament: >= 2 D
La realització dels ancoratges de les barres al formigó, pel que fa a la forma, posició dins la peça i llargària de les barres ha de seguir les prescripcions de el Código Estructural, article 49.5.1.
Toleràncies d'execució:
- Llargària solapa: - 0 mm, + 50 mm
- Llargària d'ancoratge i solapa: -0,05L (<= 50 mm, mínim 12 mm), + 0,10 L (<=50 mm)
- Posició:
    - En series de barres paral·leles: ± 50 mm
    - En estreps i cèrcols: ± b/12 mm

(on b es el costat menor de la secció de l'element)
Les toleràncies en el recobriment i la posició de les armadures han de complir l'especificat a l'UNE 36831.
BARRES CORRUGADES:
Es poden col·locar en contacte tres barres, com a màxim, de l'armadura principal i quatre en el cas de peces comprimides, formigonades en posició vertical, on no sigui necessari realitzar empalmaments en les armadures.

El diàmetre equivalent del grup de les barres no ha de ser de més de 50 mm. (on diàmetre equivalent es el de la secció circular equivalent a la suma de les seccions de les barres que formen el grup).
Si la peça ha de suportar esforços de compressió i es formigona en posició vertical, el diàmetre equivalent no ha de ser de més de 70 mm.
No s'han de solapar barres de D >= 32 mm sense justificar satisfactòriament el seu comportament.
Els empalmaments per solapa de barres agrupades han de complir l'article 49.5.2.3 de el Código Estructural.
Es prohibeix l'empalmament per solapa en grups de quatre barres.
En la zona de solapament s'ha de disposar armadures transversals amb secció igual o superior a la secció de la barra solapada més gran.
Distància lliure vertical i horitzontal entre 2 barres aïllades consecutives: >= D màxim, >= 1,25 granulat màxim, >= 20 mm
Distància entre els centres dels empalmaments de barres consecutives, segons direcció de l'armadura: >= longitud bàsica d'ancoratge (Lb)
Distància entre les barres d'un empalmament per solapa: <= 4 D
Distància entre barres traccionades empalmades per solapa: <= 4 D, >= D màxim, >= 20 mm, >= 1,25 granulat màxim
Llargària solapa: a x Lb neta:
(on: a coeficient indicat en la taula 49.5.2.2 de el Código Estructural; Lb neta valor de la taula 49.5.1.2 de el Código Estructural).

2.- CONDICIONS DEL PROCÉS D'EXECUCIÓ

CONDICIONS GENERALS:
El doblegat de les armadures s'ha de fer a temperatura ambient, mitjançant doblegadores mecàniques i a velocitat constant, amb l'ajut de mandrí, de manera que es garanteixi una curvatura constant en tota la zona.
No s'han d'adreçar colzes excepte si es pot verificar que no es faran malbé.
S'han de col·locar separadors per a garantir el recobriment mínim i no han de produir fissures ni filtracions al formigó. La disposició dels separadors ha de complir l'especificat en la taula 49.8.2 de el Código Estructural
Els separadors han d'estar expressament dissenyats per a aquesta finalitat i han de complir l'especificat en l'article 43.4.2 de l'Código Estructural. Es prohibeix l'ús de fusta o qualsevol material residual de construcció (maó, formigó, etc.). Si han de quedar vistos, no poden ser metàl·lics.
En cas de realitzar soldadures s'han de seguir les disposicions de la norma UNE 36832 i les han d'executar operaris qualificats d'acord amb la normativa vigent.

3.- UNITAT I CRITERI D'AMIDAMENT

BARRES CORRUGADES:
kg de pes calculat segons les especificacions de la DT, d'acord amb els criteris següents:
- El pes unitari per al seu càlcul ha de ser el teòric
- Per a poder utilitzar un altre valor diferent del teòric, cal l'acceptació expressa de la DF.
- El pes s'obtindrà amidant la llargària total de les barres (barra+cavalcament)
- L'escreix d'amidament corresponent als retalls està incorporat al preu de la unitat d'obra com a increment del rendiment (1,05 kg de barra d'acer per kg de barra ferrallada, dins de l'element compost)

4.- NORMATIVA DE COMPLIMENT OBLIGATORI

NORMATIVA GENERAL:
Documento Básico de Seguridad estructural DB-SE, parte II del CTE, aprobado por el Real Decreto 314/2006.
Real Decreto 470/2021, de 29 de Junio, por el que se aprueba el Código Estructural.

5.- CONDICIONS DE CONTROL D'EXECUCIÓ I DE L'OBRA ACABADA

OPERACIONS DE CONTROL:
Els punts de control més destacables són els següents:
- Recepció i aprovació del informe d'especejament per part del contractista.
- Inspecció abans del formigonat de totes les unitats d'obra estructurals amb observació dels següents punts:
  - Tipus, diàmetre, longitud i disposició de les barres i malles col·locades.
  - Rectitud.
  - Lligams entre les barres.
  - Rigidesa del conjunt.
  - Netedat dels elements.

CRITERIS DE PRESA DE MOSTRES:
Bàsicament el control de l'execució està confiat a la inspecció visual de les persones que l'exerceixen, amb la qual cosa el seu bon sentit, coneixements tècnics i experiència son fonamentals per aconseguir el nivell de qualitat previst.
INTERPRETACIÓ DE RESULTATS I ACTUACIONS EN CAS D'INCOMPLIMENT:
Desautorització del formigonat fins que no es prenguin les mesures de correcció adequades.

P3 - FONAMENTS, CONTENCIONS I TÚNELS

P32 - MURS DE CONTENCIÓ

P323- - ENCOFRAT PER A MURS DE CONTENCIÓ, EN ENGINYERIA CIVIL

Plec de condicions

1.- DEFINICIÓ I CONDICIONS DE LES PARTIDES D'OBRA EXECUTADES

Muntatge i desmuntatge dels elements metàl·lics, de fusta, de cartró, o altres materials que formen el motlle on s'abocarà el formigó.
L'execució de la unitat d'obra inclou les operacions següents:
- Neteja i preparació del pla de recolzament
- Muntatge i col·locació dels elements de l'encofrat
- Pintat de les superfícies interiors de l'encofrat amb un producte desencofrant
- Tapat dels junts entre peces
- Col·locació dels dispositius de subjecció i travament
- Aplomat i anivellament de l'encofrat
- Disposició d'obertures provisionals a la part inferior de l'encofrat, quan calgui
- Humectació de l'encofrat, si és de fusta
- Desmuntatge i retirada de l'encofrat i de tot el material auxiliar

La partida inclou totes les operacions de muntatge i desmuntatge de l'encofrat.
CONDICIONS GENERALS:
Abans dels seu muntatge s'haurà de disposar d'un projecte del cindri on han de quedar reflectits com a mínim:
- Justificació de la seva seguretat, límit de les deformacions abans i desprès del formigonat
- Plànols executius del cindri i els seus components
- Plec de prescripcions tècniques del cindri i els seus elements com perfils metàl·lics, tubs, grapes, etc..

S'ha de disposar d'un procediment escrit per al muntatge i desmuntatge del cindri o apuntalament on figurin els requisits per a la seva manipulació, ajust, contrafletxa, càrregues, desclavament i desmantellament.
La DF disposarà d'un certificat on es garanteixi que els seus components compleixen amb les especificacions del plec de condicions tècniques.
Els elements que formen l'encofrat i les seves unions han de ser suficientment rígids i resistents per a garantir les toleràncies dimensionals i per a suportar, sense assentaments ni deformacions perjudicials, les accions estàtiques i dinàmiques que comporta el seu formigonament i compactació.
Es prohibeix l'ús d'alumini en motlles que hagin d'estar en contacte amb el formigó, excepte quan es faciliti a la DF certificat emès per una entitat de control, conforme els panells han rebut tractament superficial que eviti la reacció amb els àlcalis del ciment
L'interior de l'encofrat ha d'estar pintat amb desencofrant abans del muntatge, sense que hi hagi regalims. La DF ha d'autoritzar, en cada cas, la col·locació d'aquests productes.
El desencofrant no ha d'impedir la ulterior aplicació de revestiment ni la possible execució de junts de formigonament, especialment quan siguin elements que posteriorment s'hagin d'unir per a treballar solidàriament.
Abans de l'aplicació, es facilitarà a la DF. certificat on es reflecteixin les característiques del desencofrant i dels possibles efectes sobre el formigó

No s'ha d'utilitzar gas-oil, greixos o similars com a desencofrants. S'han d'utilitzar vernissos antiadherents a base de silicones o preparats d'olis solubles en aigua o greixos en dissolució.
Els encofrats hauran de complir les característiques següents:
- Estanquitat dels junts entre panells, evitant fuites d'aigua o beurada
- Resistència a la pressió del formigó fresc i als efectes de la compactació mecànica
- Alineació i verticalitat, especialment al creuament de pilars i sostres
- Manteniment geomètric dels panells, motlles i encofrats, amb absència d'esbombaments fora de toleràncies
- Neteja de les cares interiors evitant residus propis de l'activitat
- Manteniment de característiques que permetin textures i acabats específics del formigó

Ha d'estar muntat de manera que permeti un desencofratge fàcil, que s'ha de fer sense xocs ni sotragades.
Ha de portar marcada l'alçària per a formigonar.
Abans de començar a formigonar, el contractista ha d'obtenir de la DF l'aprovació per escrit de l'encofrat.
El nombre de puntals de suport de l'encofrat i la seva separació depèn de la càrrega total de l'element. Han d'anar degudament travats en tots dos sentits.
Els cindris s'estabilitzaran en les dues direccions per a que l'apuntalament resisteixi els esforços horitzontals produïts durant l'execució dels sostres, podent-se utilitzar els següents procediments:
- Travament dels puntals en ambdues direccions amb tubs o abraçadores, resistint les empentes horitzontals i un 2% com a mínim de les càrregues verticals
- Transmissió d'esforços a pilars o murs, comprovant que disposen de la capacitat resistent i rigidesa suficients
- Disposició de torres de cindri a ambdues direccions i a les distàncies adients

S'han d'adoptar les mesures oportunes per a què els encofrats i motlles no impedeixin la lliure retracció del formigó.
Cap element d'obra podrà ser desencofrat sense l'autorització de la DF.
El desencofrat de costers verticals d'elements de petit cantell, podrà fer-se als tres dies de formigonada la peça, si durant aquest interval no s'han produït temperatures baixes o d'altres causes que puguin alterar el procediment normal d'enduriment del formigó. Els costers verticals d'elements de gran cantell o els costers horitzontals no s'han de retirar abans dels set dies, amb les mateixes excepcions anteriors.
La DF podrà reduir els terminis anteriors quan ho consideri oportú.
En obres d'importància i que no es tingui l'experiència de casos similars o quan els perjudicis que es puguin derivar d'una fissuració prematura fossin grans, s'han de fer assaigs d'informació que determinin la resistència real del formigó per a poder fixar el moment de desencofrat.
No s'han de reblir els cocons o defectes que es puguin apreciar al formigó al desencofrar, sense l'autorització de la DF.
Els filferros i ancoratges de l'encofrat que hagin quedat fixats al formigó s'han de tallar al ras del parament.
En encofrats amb possibilitat de moviment durant l'execució (trepants o lliscants) la DF podrà exigir una proba sobre un prototip, prèviament a la seva utilització a l'estructura, per tal de poder avaluar el seu comportament durant l'execució
Si s'utilitzen taulers de fusta, els junts entre aquests han de permetre l'entumiment de les mateixes per l'humitat del reg i del formigó, sense que deixin fugir pasta o beurada durant el formigonament, ni reprodueixin esforços o deformacions anormals. Per a evitar-ho es podrà autoritzar un segellant adient
Toleràncies generals de muntatge i deformacions de l'encofrat pel formigonament:
- Moviments locals de l'encofrat: <= 5 mm

- Moviments del conjunt (L=llum): <= L/1000
- Planor:
  - Formigó vist: ± 5 mm/m, ± 0,5% de la dimensió
  - Per a revestir: ± 15 mm/m

Toleràncies particulars de muntatge i deformacions de l'encofrat per al formigonament:

	Replanteig eixos		Dimensions	Aplomat	Horitzontalitat
	Parcial	Total			
Rases i pous	± 20 mm	± 50 mm	- 30 mm	± 10 mm	-
			+ 60 mm		
Murs	± 20 mm	± 50 mm	± 20 mm	± 20 mm	± 50 mm
Recalçats	± 20 mm	± 50 mm	-	± 20 mm	-
Riostres	± 20 mm	± 50 mm	± 20 mm	± 10 mm	-
Basaments	± 20 mm	± 50 mm	± 10 mm	± 10 mm	-
Enceps	± 20 mm	± 50 mm	± 20 mm	± 10 mm	-
Pilars	± 20 mm	± 40 mm	± 10 mm	± 10 mm	-
Bigues	± 10 mm	± 30 mm	± 0,5 %	± 2 mm	-
Llindes	-	-	± 10 mm	± 5 mm	-
Cèrcols	-	-	± 10 mm	± 5 mm	-
Sostres	± 5mm/m	± 50 mm	-	-	-
Lloses	-	± 50 mm	- 40 mm	± 2 %	± 30 mm/m
			+ 60 mm		
Membranes	-	± 30	-	-	-
Estreps	-	± 50 mm	± 10 mm	± 10 mm	-

MOTLLES RECUPERABLES:

Els motlles s'han de col·locar ben alineats, de manera que no suposin una disminució de la secció dels nervis de l'estructura.

No han de tenir deformacions, cantells trencats ni fissures.

El desmuntatge dels motlles s'ha de fer tenint cura de no fer malbé els cantells dels nervis formigonats.

Els motlles ja usats i que han de servir per a unitats repetides, s'han de netejar i rectificar.

FORMIGÓ PRETENSAT:

Els encofrats pròxims a les zones d'ancoratge han de tenir la rigidesa necessària per a que els eixos dels tendons es mantinguin normals als ancoratges.

Els encofrats i motlles han de permetre les deformacions de les peces en ells formigonades i han de resistir la distribució de càrregues durant el tesat de les armadures i la transmissió de l'esforç de pretesat al formigó.

El desmuntatge del cindri és realitzarà d'acord amb el programa previst, que haurà d'estar d'acord amb el tesat de les armadures.

FORMIGÓ VIST:

Les superfícies de l'encofrat en contacte amb les cares que han de quedar vistes, han de ser llises, sense rebaves ni irregularitats.

S'han de col·locar angulars metàl·lics a les arestes exteriors de l'encofrat o qualsevol altre procediment eficaç per a que les arestes vives del formigó resultin ben acabades.

La DF podrà autoritzar la utilització de matavius per a aixamfranar les arestes vives.

2.- CONDICIONS DEL PROCÉS D'EXECUCIÓ

CONDICIONS GENERALS:

Abans de formigonar s'ha d'humitejar l'encofrat, en el cas que sigui de fusta per evitar que absorbeixi l'aigua continguda al formigó, i s'ha de comprovar la situació relativa de les armadures, el nivell, l'aplomat i la solidesa del conjunt

No s'han de transmetre a l'encofrat vibracions de motors.

La col·locació dels encofrats s'ha de fer de forma que s'eviti malmetre estructures ja construïdes.

El subministrador dels puntals ha de justificar i garantir les seves característiques i les condicions en que s'han d'utilitzar.

Si l'element s'ha de pretensar, abans del tesat s'han de retirar els costers dels encofrats i qualsevol element dels mateixos que no sigui portant de l'estructura.

En el cas que els encofrats hagin variat les seves característiques geomètriques per haver patit desperfectes, deformacions, guerxaments, etc, no s'han de forçar per a que recuperin la seva forma correcta.

Quan entre la realització de l'encofrat i el formigonament passin més de tres mesos, s'ha de fer una revisió total de l'encofrat, abans de formigonar.

El formigonat s'ha de fer durant el període de temps en el que el desencofrant sigui actiu.

Per al control del temps de desencofrat, s'han d'anotar a l'obra les temperatures màximes i mínimes diàries mentre durin els treballs d'encofrat i desencofrat, així com la data en què s'ha formigonat cada element.

El desencofrat de l'element s'ha de fer sense cops ni sotragades.

El desencofrat i desmuntatge del cindri no es realitzarà fins que el formigó assoleixi la resistència necessària per a suportar amb seguretat i sense excessives deformacions els esforços als que estarà sotmès amb posterioritat.

Es posarà especial cura durant el desencofrat en la retirada de qualsevol element que pugui impedir el lliure moviment de les juntes de retracció, assentament o dilatació així com de les articulacions.

No es retirarà cap puntal sense l'autorització prèvia de la DF.

No es desapuntalarà de forma sobtada, i es prendran precaucions que impedeixin l'impacte dels sotaponts i puntals als sostres.

ELEMENTS VERTICALS:

Per a facilitar la neteja del fons de l'encofrat s'han de disposar obertures provisionals a la part inferior de l'encofrat.

S'han de preveure a les parets laterals dels encofrats finestres de control que permetin la compactació del formigó. Aquestes obertures s'han de disposar amb un espaiament vertical i horitzontal no més gran d'un metro, i es tancaran quan el formigó arribi a la seva alçària.

En èpoques de vents forts s'han d'atirantar amb cables o cordes els encofrats dels elements verticals d'esveltesa més gran de 10.

ELEMENTS HORITZONTALS:

Els encofrats d'elements rectes o plans de més de 6 m de llum lliure, s'han de disposar amb la contrafletxa necessària per a que, desencofrat i carregat l'element, aquest conservi una lleugera concavitat a l'intradós. Aquesta contrafletxa sol ser de l'ordre d'una mil·lèsima de la llum.

Els puntals es col·locaran sobre soles de repartiment quan es transmetin càrregues al terreny o a sostres alleugerits. Quan aquest estiguin sobre el terreny cal assegurar que no assentaran.

Els puntals s'han de travar en dues direccions perpendiculars

Els puntals han de poder transmetre la força que rebin i permetre finalment un desapuntalat senzill

Als ponts s'haurà d'assegurar que les deformacions del cindri durant el formigonat no afecti negativament a altres parts de l'estructura executades amb anterioritat.
En èpoques de pluges fortes s'ha de protegir el fons de l'encofrat amb lones impermeabilitzades o plàstics.

3.- UNITAT I CRITERI D'AMIDAMENT

m2 de superfície amidada segons les especificacions de la DT i que es trobi en contacte amb el formigó.
Aquest criteri inclou els apuntalaments previs, els elements auxiliars per a muntatge de l'encofrat i els elements d'acabat de les cantonades per a formigó vist, com ara matavius o altres sistemes, així com la recollida, neteja i condicionament dels elements utilitzats.
La superfície corresponent a forats interiors s'ha de deduir de la superfície total d'acord amb els criteris següents:
- Obertures <= 1 m2: No es dedueixen
- Obertures > 1 m2: Es dedueix el 100%

Als forats que no es dedueixin, l'amidament inclou l'encofrat necessari per a conformar el perímetre dels forats. En cas de deduir-se el 100% del forat, cal amidar també l'encofrat necessari per a conformar el perímetre dels forats.

4.- NORMATIVA DE COMPLIMENT OBLIGATORI

NORMATIVA GENERAL:
Real Decreto 470/2021, de 29 de Junio, por el que se aprueba el Código Estructural.
* Orden de 6 de febrero de 1976 por la que se aprueba el Pliego de Prescripciones Técnicas Generales para Obras de Carreteras y Puentes (PG-3).

P3 - FONAMENTS, CONTENCIONS I TÚNELS

P32 - MURS DE CONTENCIÓ

P324- - FORMIGONAMENT DE MURS DE CONTENCIÓ

0.- ELEMENTS QUE CONTEMPLA EL PLEC

P324-DNI6.

Plec de condicions

1.- DEFINICIÓ I CONDICIONS DE LES PARTIDES D'OBRA EXECUTADES

Formigonament d'estructures i elements estructurals, amb formigó en massa, armat, per a pretensar, formigó autocompactant i formigó lleuger, de central o elaborat a l'obra en planta dosificadora, que compleixi les prescripcions de el Código Estructural, abocat directament des de camió, amb bomba o amb cubilot, i operacions auxiliars relacionades amb el formigonament i la cura del formigó.
S'han considerat els elements a formigonar següents:
- Murs de contenció
L'execució de la unitat d'obra inclou les operacions següents:
Formigonament:
- Preparació de la zona de treball
- Humectació de l'encofrat
- Abocada del formigó
- Compactació del formigó mitjançant vibratge, en el seu cas
- Curat del formigó
CONDICIONS GENERALS:
En l'execució de l'element s'han de complir les prescripcions establertes en el Código Estructural, en especial les que fan referència a la durabilitat del formigó i les armadures (art.11 i Cap 9 de l´Código Estructural) en funció de les classes d'exposició.
El formigó estructural ha de fabricar-se en centrals específiques
El formigó col·locat no ha de tenir disgregacions o buits a la massa.
Després del formigonament les armadures han de mantenir la posició prevista a la DT.
La secció de l'element no ha de quedar disminuïda en cap punt per la introducció d'elements de l'encofrat ni d'altres.
L'element acabat ha de tenir una superfície uniforme, sense irregularitats.
Si la superfície ha de quedar vista ha de tenir, a més, una coloració uniforme sense regalims, taques, o elements adherits.
En el cas d'utilitzar matacà, les pedres han de quedar distribuïdes uniformement dins de la massa de formigó sense que es toquin entre elles.
La resistència característica del formigó es comprovarà d'acord amb l'article 57 de el Código Estructural
Les toleràncies d'execució han de complir l'especificat en l'annex 14 de l´Código Estructural.
Les toleràncies en el recobriment i la posició de les armadures han de complir l'especificat a l'UNE 36831.
No s'accepten toleràncies en el replanteig d'eixos en l'execució de fonaments de mitgeres, buits d'ascensor, passos d'instal·lacions, etc., fora que ho autoritzi explícitament la DF.

MURS DE CONTENCIÓ:
Toleràncies d'execució:
- Replanteig parcial dels eixos: ± 20 mm
- Replanteig total dels eixos: ± 50 mm
- Distància entre junts: ± 200 mm
- Amplària dels junts: ± 5 mm
- Desviació de la vertical (H alçària del mur):
  - H <= 6 m. Extradòs: ± 30 mm, Intradòs: ± 20 mm
  - H > 6 m. Extradòs: ± 40 mm, Intradòs: ± 24 mm
- Gruix (e):
  - e <= 50 cm: + 16 mm, - 10 mm
  - e > 50 cm: + 20 mm, - 16 mm
  - Murs formigonats contra el terreny: + 40 mm
- Desviació relativa de les superfícies planes intradòs o extradòs: ± 6 mm/3 m
- Desviació de nivell de l'aresta superior de l'intradòs, en murs vistos: ± 12 mm
- Acabat de la cara superior de l'alçat en murs vistos: ± 12 mm/3 m

2.- CONDICIONS DEL PROCÉS D'EXECUCIÓ

FORMIGONAMENT:
Si la superfície sobre la que s'ha de formigonar ha sofert gelada, s'ha d'eliminar prèviament la part afectada.
La temperatura dels elements on s'aboca el formigó ha de ser superior als 0°C.
El formigó s'ha de posar a l'obra abans que comenci l'adormiment, i a una temperatura >= 5°C.
La temperatura per a formigonar ha d'estar entre 5°C i 40°C. El formigonament s'ha de suspendre quan es prevegi que durant les 48 h següents la temperatura pot ser inferior a 0°C. Fora d'aquests límits, el formigonament requereix precaucions explícites i l'autorització de la DF En aquest cas, s'han de fer provetes amb les mateixes condicions de l'obra, per a poder verificar la resistència realment assolida.
Si l'encofrat és de fusta, ha de tenir la humitat necessària per tal que no absorbeixi l'aigua del formigó.
No s'admet l'alumini en motlles que hagin d'estar en contacte amb el formigó.
No es procedirà al formigonat fins que la DF doni el vist-i-plau havent revisat armadures col·locades en posició definitiva.
La DF comprovarà l'absència de defectes significatius en la superfície de formigó. En cas de considerar els defectes inadmissibles d'acord amb el projecte la DF valorarà la reparació.
No es col·locarà en obra capes o tongades de formigó amb un gruix superior al que permeti una compactació completa de la massa
Si l'abocada del formigó es fa amb bomba, la DF ha d'aprovar la instal·lació de bombeig prèviament al formigonament.
No pot transcórrer més d'1,5 hora des de la fabricació del formigó fins el formigonament, a menys que la DF ho cregui convenient per aplicar medis que retardin l'adormiment.
No s'han de posar en contacte formigons fabricats amb tipus de ciments incompatibles entre ells.
L'abocada s'ha de fer des d'una alçària petita i sense que es produeixin disgregacions.
La compactació del formigó es realitzarà mitjançant processos adequats a la consistència de la mescla i de manera que s'eliminin forats i s'eviti la segregació.
S'ha de garantir que durant l'abocat i compactat del formigó no es produeixen desplaçaments de l'armadura.

La velocitat de formigonament ha de ser suficient per assegurar que l'aire no quedi agafat i assenti el formigó.
El formigonament s'ha de suspendre en cas de pluja o de vent fort. Eventualment, la continuació dels treballs, en la forma que es proposi, ha de ser aprovada per la DF.
En cap cas s'ha d'aturar el formigonament si no s'ha arribat a un junt adequat.
Els junts de formigonament han de ser aprovats per la DF abans del formigonat del junt.
En tornar a iniciar el formigonament del junt s'ha de retirar la capa superficial de morter, deixant els granulats al descobert i el junt net. Per a fer-ho no s'han d'utilitzar productes corrosius.
Abans de formigonar el junt s'ha d'humitejar, evitant que es facin tolls d'aigua en el junt.
Es poden utilitzar productes específics (com les resines epoxi) per a l'execució de junts sempre que es justifiqui i es supervisi per la DF.
Un cop reblert l'element no s'ha de corregir el seu aplomat, ni el seu anivellament.
Durant l'adormiment i primer període d'enduriment del formigó cal assegurar el manteniment de la humitat de l'element de formigó mitjançant el curat adequat i d'acord amb el Código Estructural.
Durant l'adormiment s'han d'evitar sobrecàrregues i vibracions que puguin provocar la fissuració de l'element.
FORMIGÓ ESTRUCTURAL:
La compactació s'ha de realitzar per vibratge. El gruix màxim de la tongada depèn del vibrador utilitzat. S'ha de vibrar fins que s'aconsegueixi una massa compacta i sense que es produeixin disgregacions.
El vibratge ha de fer-se més intens a les zones d'alta densitat d'armadures, a les cantonades i als paraments.
MURS DE CONTENCIÓ:
Si sobre de l'element es recolzen altres estructures, s'ha d'esperar al menys dues hores abans d'executar-los per tal que el formigó de l'element hagi assentat.

3.- UNITAT I CRITERI D'AMIDAMENT

FORMIGONAMENT:
m3 de volum amidat segons les especificacions de la DT, amb aquelles modificacions i singularitats acceptades prèviament i expressament per la DF.

4.- NORMATIVA DE COMPLIMENT OBLIGATORI

Real Decreto 470/2021, de 29 de Junio, por el que se aprueba el Código Estructural.

5.- CONDICIONS DE CONTROL D'EXECUCIÓ I DE L'OBRA ACABADA

CONTROL D'EXECUCIÓ. OPERACIONS DE CONTROL:
Els punts de control més destacables són els següents:
- Aprovació del pla de formigonat presentat pel contractista.
- Inspecció visual de totes les excavacions abans de la col·locació de les armadures, amb observació de l'estat de neteja i entrada d'aigua en tot el recinte.
- Presa de coordenades i cotes de totes les unitats d'obra abans del formigonat.
- Observació de la superfície sobre la que s'ha d'estendre el formigó i de les condicions d'encofrat. Mesura de les dimensions de totes les unitats estructurals d'obra, entre els encofrats, abans de formigonar.

- Verificació de la correcte disposició de l'armat i de les mesures constructives per tal d'evitar moviments de la ferralla durant el formigonat.
- Inspecció del procés de formigonat amb control, entre d'altres aspectes, de la temperatura i condicions ambientals.
- Control del desencofrat i del procés i condicions de curat.
- Presa de coordenades i cotes dels punts que hagin de rebre prefabricats, després del formigonat.

CONTROL D'EXECUCIÓ. CRITERIS DE PRESA DE MOSTRES:

Els controls s'han de realitzar segons les indicacions de la DF, i el contingut de l´article 22 de el Código Estructural.

CONTROL D'EXECUCIÓ. INTERPRETACIÓ DE RESULTATS I ACTUACIONS EN CAS D'INCOMPLIMENT:

No es podrà iniciar el formigonat d'un element sense la corresponent aprovació de la DF.

CONTROL DE L'OBRA ACABADA. OPERACIONS DE CONTROL:

Els punts de control més destacables són els següents:

- Inspecció visual de la unitat finalitzada i control de les condicions geomètriques d'acabat, segons l'article 71. Control de l'element construït de l´Código Estructural.
- Assaigs d'informació complementària.

De les estructures projectades i construïdes d'acord a el Código Estructural en les que els materials i l'execució hagin assolit la qualitat prevista, comprovada mitjançant els controls preceptius, sols necessiten sotmetre's a assaigs d'informació i en particular a proves de càrrega, les incloses en els següents supòsits:

- Quan així ho disposi les Instruccions, reglaments específics d'un tipus d'estructura o el plec de prescripcions tècniques particulars.
- Quan degut a caràcter particular de l'estructura convingui comprovar que la mateixa reuneix certes condicions específiques. En aquest cas el plec de prescripcions tècniques particulars establirà els assaigs oportuns que s'han de realitzar, indicant amb tota precisió la forma de realitzar-los i la manera d'interpretar els resultats.
- Quan a judici de la Direcció Facultativa existeixin dubtes raonables sobre la seguretat, funcionalitat o durabilitat de l'estructura.

CONTROL DE L'OBRA ACABADA. CRITERIS DE PRESA DE MOSTRES:

Els controls s'han de realitzar segons les indicacions de la DF, i el contingut del article 22 de el Código Estructural.

CONTROL DE L'OBRA ACABADA. INTERPRETACIÓ DE RESULTATS I ACTUACIONS EN CAS D'INCOMPLIMENT:

Si s'aprecien deficiències importants en l'element construït, la DF podrà encarregar assaigs d'informació complementaria (testimonis, ultrasons, escleròmetre) sobre el formigó endurit, per tal de tenir coneixement de les condicions de resistència assolides o altres característiques de l'element formigonat.

P3 - FONAMENTS, CONTENCIONS I TÚNELS

P3C - LLOSES

P3C0- - ARMADURA PER A LLOSES DE FONAMENTS, EN BARRES

0.- ELEMENTS QUE CONTEMPLA EL PLEC

P3C0-3D8F.

Plec de condicions

1.- DEFINICIÓ I CONDICIONS DE LES PARTIDES D'OBRA EXECUTADES

Muntatge i col·locació de l'armadura formada per barres corrugades, malla electrosoldada o conjunt de barres i/o malles d'acer, en formació d'armadura passiva d'elements estructurals de formigó, a l'excavació, a l'encofrat o ancorades a elements de formigó existents, o soldades a perfils d'acer.
S'han considerat les armadures per als elements següents:
- Fonaments
L'execució de la unitat d'obra inclou les operacions següents:
- Preparació de la zona de treball
- Tallat i doblegat de l'armadura
- Neteja de les armadures
- Neteja del fons de l'encofrat
- Col·locació dels separadors
- Muntatge i col·locació de l'armadura
- Subjecció dels elements que formen l'armadura
- Subjecció de l'armadura a l'encofrat
CONDICIONS GENERALS:
Per a l'elaboració, manipulació i muntatge de les armadures s'ha de seguir les indicacions de el Código Estructural i l'UNE 36831.
Els diàmetres, la forma, les dimensions i la disposició de les armadures han de ser les que s'especifiquen a la DT. El nombre de barres no ha de ser mai inferior a l'especificat a la DT.
Les barres no han de tenir defectes superficials ni esquerdes.
Les armadures han de ser netes, no han de tenir òxid no adherent, pintura, greix ni d'altres substàncies que puguin perjudicar a l'acer, al formigó o a l'adherència entre ells.
La disposició de les armadures ha de permetre un formigonament correcte de la peça, de manera que totes les barres quedin recobertes de formigó.
En barres situades per capes, la separació entre elles ha de permetre el pas d'un vibrador intern.
La secció equivalent de les barres de l'armadura no ha de ser inferior al 95,5% de la secció nominal.
Els empalmaments entre barres han de garantir la transmissió de forces d'una barra a la següent, sense que es produeixin lesions en el formigó proper a la zona d'empalmament.
No hi ha d'haver més empalmaments dels que consten a la DT o autoritzi la DF.
Els empalmaments han de quedar allunyats de les zones on l'armadura treballa a la màxima càrrega.
Els empalmaments es poden realitzar per solapa o per soldadura.

Per a realitzar un altre tipus d'empalmament es requerirà disposar d'assaigs que demostrin que garanteixen de forma permanent una resistència a la ruptura no inferior a la de la menor de les dues barres que s'uneixen i que el moviment relatiu entre elles no sigui superior a 0,1 mm.
L'armat de la ferralla s'ha de realitzar mitjançant lligat amb filferro o per aplicació de soldadura no resistent. La disposició dels punts de lligat ha de complir l'especificat en l'apartat 49.4.3.1 de l'Código Estructural.
La soldadura no resistent, ha de complir l'especificat en l'article 49.4.3.2 de l'Código Estructural, seguint els procediments establerts en la UNE 36832.
La realització dels empalmaments pel que fa al procediment, la disposició dins la peça, la llargària dels solapaments i la posició dels diferents empalmaments en barres properes, ha de seguir les prescripcions de l'Código Estructural, a l'article 49.5.2.
A les solapes no s'han de disposar ganxos ni potes.
L'empalmament per soldadura s'ha de fer seguint les prescripcions de l'article 49.5.2.5 de l'Código Estructural amb els procediments descrits en la UNE 36832.
No es poden disposar empalmaments per soldadura a les zones de forta curvatura de l'armadura.
Queda prohibida la soldadura d'armadures galvanitzades o amb recobriments epoxídics.
Els empalmaments mitjançant dispositius mecànics d'unió, s'han de realitzar segons les especificacions de la DT i les indicacions del fabricant, en qualsevol cas, s'ha de complir l'especificat en l'article 49.5.2.6 de el Código Estructural.
Les armadures han d'estar subjectades entre elles i a l'encofrat de manera que mantinguin la seva posició durant l'abocada i la compactació del formigó.
Els estreps de pilars o bigues han d'anar subjectats a les barres principals mitjançant un lligat simple o altre procediment idoni. En cap cas es pot fer amb punts de soldadura quan les armadures estiguin a l'encofrat.
Les armadures d'espera han d'estar subjectades a l'engraellat dels fonaments.
La DF ha d'aprovar la col·locació de les armadures abans de començar el formigonament.
Per a qualsevol classe d'armadures passives, inclosos els estreps, el recobriment no ha de ser inferior, en cap punt, als valors determinats en la taula 44.2.1.1 de el Código Estructural, en funció de la classe d'exposició ambiental a que es sotmetrà el formigó armat, segons el que indica l'article 8.2.1 de la mateixa norma.
Els sistemes auxiliars per a l'armat de la peça formats per barres o filferros, encara que no formen part de l'armadura, han de complir els recobriments mínims, a efectes de garantir la durabilitat de la peça.
Distància lliure armadura parament: >= D màxim, >= 0,80 granulat màxim
(on: D diàmetre armadura principal o diàmetre equivalent)
Recobriment en peces formigonades contra el terreny: >= 70 mm
Distància lliure barra doblegada - parament: >= 2 D
La realització dels ancoratges de les barres al formigó, pel que fa a la forma, posició dins la peça i llargària de les barres ha de seguir les prescripcions de l'Código Estructural, article 49.5.1.
Toleràncies d'execució:
- Llargària solapa: - 0 mm, + 50 mm
- Llargària d'ancoratge i solapa: -0,05L (<= 50 mm, mínim 12 mm), + 0,10 L (<=50 mm)
- Posició:
    - En series de barres paral·leles: ± 50 mm
    - En estreps i cèrcols: ± b/12 mm

(on b es el costat menor de la secció de l'element)
Les toleràncies en el recobriment i la posició de les armadures han de complir l'especificat a l'UNE 36831.
BARRES CORRUGADES:

Es poden col·locar en contacte tres barres, com a màxim, de l'armadura principal i quatre en el cas de peces comprimides, formigonades en posició vertical, on no sigui necessari realitzar empalmaments en les armadures.
El diàmetre equivalent del grup de les barres no ha de ser de més de 50 mm. (on diàmetre equivalent es el de la secció circular equivalent a la suma de les seccions de les barres que formen el grup).
No s'han de solapar barres de D >= 32 mm sense justificar satisfactòriament el seu comportament.
Els empalmaments per solapa de barres agrupades han de complir l'article 49.5.2.3 de l'Código Estructural.
Es prohibeix l'empalmament per solapa en grups de quatre barres.
En la zona de solapament s'ha de disposar armadures transversals amb secció igual o superior a la secció de la barra solapada més gran.
Distància lliure vertical i horitzontal entre 2 barres aïllades consecutives: >= D màxim, >= 1,25 granulat màxim, >= 20 mm
Distància entre els centres dels empalmaments de barres consecutives, segons direcció de l'armadura: >= longitud bàsica d'ancoratge (Lb)
Distància entre les barres d'un empalmament per solapa: <= 4 D
Distància entre barres traccionades empalmades per solapa: <= 4 D, >= D màxim, >= 20 mm, >= 1,25 granulat màxim
Llargària solapa: a x Lb neta:
(on: a coeficient indicat en la taula 49.5.2.2 de l'Código Estructural; Lb neta valor de la taula 49.5.1.2 de el Código Estructural).

2.- CONDICIONS DEL PROCÉS D'EXECUCIÓ

CONDICIONS GENERALS:
El doblegat de les armadures s'ha de fer a temperatura ambient, mitjançant doblegadores mecàniques i a velocitat constant, amb l'ajut de mandrí, de manera que es garanteixi una curvatura constant en tota la zona.
No s'han d'adreçar colzes excepte si es pot verificar que no es faran malbé.
S'han de col·locar separadors per a garantir el recobriment mínim i no han de produir fissures ni filtracions al formigó. La disposició dels separadors ha de complir l'especificat en la taula 49.8.2 de el Código Estructural
Els separadors han d'estar expressament dissenyats per a aquesta finalitat i han de complir l'especificat en l'article 49 de l'Código Estructural. Es prohibeix l'ús de fusta o qualsevol material residual de construcció (maó, formigó, etc.). Si han de quedar vistos, no poden ser metàl·lics.
En cas de realitzar soldadures s'han de seguir les disposicions de la norma UNE 36832 i les han d'executar operaris qualificats d'acord amb la normativa vigent.

3.- UNITAT I CRITERI D'AMIDAMENT

BARRES CORRUGADES:
kg de pes calculat segons les especificacions de la DT, d'acord amb els criteris següents:
- El pes unitari per al seu càlcul ha de ser el teòric
- Per a poder utilitzar un altre valor diferent del teòric, cal l'acceptació expressa de la DF.
- El pes s'obtindrà amidant la llargària total de les barres (barra+cavalcament)

- L'escreix d'amidament corresponent als retalls està incorporat al preu de la unitat d'obra com a increment del rendiment (1,05 kg de barra d'acer per kg de barra ferrallada, dins de l'element compost)

4.- NORMATIVA DE COMPLIMENT OBLIGATORI

NORMATIVA GENERAL:
Documento Básico de Seguridad estructural DB-SE, parte II del CTE, aprobado por el Real Decreto 314/2006.
Real Decreto 470/2021, de 29 de Junio, por el que se aprueba el Código Estructural.

5.- CONDICIONS DE CONTROL D'EXECUCIÓ I DE L'OBRA ACABADA

OPERACIONS DE CONTROL:
Els punts de control més destacables són els següents:
- Recepció i aprovació del informe d'especejament per part del contractista.
- Inspecció abans del formigonat de totes les unitats d'obra estructurals amb observació dels següents punts:
    - Tipus, diàmetre, longitud i disposició de les barres i malles col·locades.
    - Rectitud.
    - Lligams entre les barres.
    - Rigidesa del conjunt.
    - Netedat dels elements.

CRITERIS DE PRESA DE MOSTRES:
Bàsicament el control de l'execució està confiat a la inspecció visual de les persones que l'exerceixen, amb la qual cosa el seu bon sentit, coneixements tècnics i experiència son fonamentals per aconseguir el nivell de qualitat previst.
INTERPRETACIÓ DE RESULTATS I ACTUACIONS EN CAS D'INCOMPLIMENT:
Desautorització del formigonat fins que no es prenguin les mesures de correcció adequades.

P3 - FONAMENTS, CONTENCIONS I TÚNELS

P3C - LLOSES

P3C2- - ENCOFRAT PER A LLOSES DE FONAMENTS

0.- ELEMENTS QUE CONTEMPLA EL PLEC

P3C2-4246.

Plec de condicions

1.- DEFINICIÓ I CONDICIONS DE LES PARTIDES D'OBRA EXECUTADES

Muntatge i desmuntatge dels elements metàl·lics, de fusta, de cartró, o altres materials que formen el motlle on s'abocarà el formigó.
L'execució de la unitat d'obra inclou les operacions següents:
- Neteja i preparació del pla de recolzament
- Muntatge i col·locació dels elements de l'encofrat
- Pintat de les superfícies interiors de l'encofrat amb un producte desencofrant
- Tapat dels junts entre peces
- Col·locació dels dispositius de subjecció i travament
- Aplomat i anivellament de l'encofrat
- Disposició d'obertures provisionals a la part inferior de l'encofrat, quan calgui
- Humectació de l'encofrat, si és de fusta
- Desmuntatge i retirada de l'encofrat i de tot el material auxiliar

La partida inclou totes les operacions de muntatge i desmuntatge de l'encofrat.
CONDICIONS GENERALS:
Abans dels seu muntatge s'haurà de disposar d'un projecte del cindri on han de quedar reflectits com a mínim:
- Justificació de la seva seguretat, límit de les deformacions abans i desprès del formigonat
- Plànols executius del cindri i els seus components
- Plec de prescripcions tècniques del cindri i els seus elements com perfils metàl·lics, tubs, grapes, etc..

S'ha de disposar d'un procediment escrit per al muntatge i desmuntatge del cindri o apuntalament on figurin els requisits per a la seva manipulació, ajust, contrafletxa, càrregues, desclavament i desmantellament.
La DF disposarà d'un certificat on es garanteixi que els seus components compleixen amb les especificacions del plec de condicions tècniques.
Els elements que formen l'encofrat i les seves unions han de ser suficientment rígids i resistents per a garantir les toleràncies dimensionals i per a suportar, sense assentaments ni deformacions perjudicials, les accions estàtiques i dinàmiques que comporta el seu formigonament i compactació.
Es prohibeix l'ús d'alumini en motlles que hagin d'estar en contacte amb el formigó, excepte quan es faciliti a la DF certificat emès per una entitat de control, conforme els panells han rebut tractament superficial que eviti la reacció amb els àlcalis del ciment
L'interior de l'encofrat ha d'estar pintat amb desencofrant abans del muntatge, sense que hi hagi regalims. La DF ha d'autoritzar, en cada cas, la col·locació d'aquests productes.

El desencofrant no ha d'impedir la ulterior aplicació de revestiment ni la possible execució de junts de formigonament, especialment quan siguin elements que posteriorment s'hagin d'unir per a treballar solidàriament.
Abans de l'aplicació, es facilitarà a la DF. certificat on es reflecteixin les característiques del desencofrant i dels possibles efectes sobre el formigó
No s'ha d'utilitzar gas-oil, greixos o similars com a desencofrants. S'han d'utilitzar vernissos antiadherents a base de silicones o preparats d'olis solubles en aigua o greixos en dissolució.
Els encofrats hauran de complir les característiques següents:
- Estanquitat dels junts entre panells, evitant fuites d'aigua o beurada
- Resistència a la pressió del formigó fresc i als efectes de la compactació mecànica
- Alineació i verticalitat, especialment al creuament de pilars i sostres
- Manteniment geomètric dels panells, motlles i encofrats, amb absència d'esbombaments fora de tolerències
- Neteja de les cares interiors evitant residus propis de l'activitat
- Manteniment de característiques que permetin textures i acabats específics del formigó
Ha d'estar muntat de manera que permeti un desencofratge fàcil, que s'ha de fer sense xocs ni sotragades.
Ha de portar marcada l'alçària per a formigonar.
Abans de començar a formigonar, el contractista ha d'obtenir de la DF l'aprovació per escrit de l'encofrat.
El nombre de puntals de suport de l'encofrat i la seva separació depèn de la càrrega total de l'element. Han d'anar degudament travats en tots dos sentits.
Els cindris s'estabilitzaran en les dues direccions per a que l'apuntalament resisteixi els esforços horitzontals produïts durant l'execució dels sostres, podent-se utilitzar els següents procediments:
- Travament dels puntals en ambdues direccions amb tubs o abraçadores, resistint les empentes horitzontals i un 2% com a mínim de les càrregues verticals
- Transmissió d'esforços a pilars o murs, comprovant que disposen de la capacitat resistent i rigidesa suficients
- Disposició de torres de cindri a ambdues direccions i a les distàncies adients
S'han d'adoptar les mesures oportunes per a què els encofrats i motlles no impedeixin la lliure retracció del formigó.
Cap element d'obra podrà ser desencofrat sense l'autorització de la DF.
El desencofrat de costers verticals d'elements de petit cantell, podrà fer-se als tres dies de formigonada la peça, si durant aquest interval no s'han produït temperatures baixes o d'altres causes que puguin alterar el procediment normal d'enduriment del formigó. Els costers verticals d'elements de gran cantell o els costers horitzontals no s'han de retirar abans dels set dies, amb les mateixes excepcions anteriors.
La DF podrà reduir els terminis anteriors quan ho consideri oportú.
En obres d'importància i que no es tingui l'experiència de casos similars o quan els perjudicis que es puguin derivar d'una fissuració prematura fossin grans, s'han de fer assaigs d'informació que determinin la resistència real del formigó per a poder fixar el moment de desencofrat.
No s'han de reblir els cocons o defectes que es puguin apreciar al formigó al desencofrar, sense l'autorització de la DF.
Els filferros i ancoratges de l'encofrat que hagin quedat fixats al formigó s'han de tallar al ras del parament.
En encofrats amb possibilitat de moviment durant l'execució (trepants o lliscants) la DF podrà exigir una proba sobre un prototip, prèviament a la seva utilització a l'estructura, per tal de poder avaluar el seu comportament durant l'execució

Si s'utilitzen taulers de fusta, els junts entre aquests han de permetre l'entumiment de les mateixes per l'humitat del reg i del formigó, sense que deixin fugir pasta o beurada durant el formigonament, ni reprodueixin esforços o deformacions anormals. Per a evitar-ho es podrà autoritzar un segellant adient

Toleràncies generals de muntatge i deformacions de l'encofrat pel formigonament:

- Moviments locals de l'encofrat: <= 5 mm
- Moviments del conjunt (L=llum): <= L/1000
- Planor:
    - Formigó vist: ± 5 mm/m, ± 0,5% de la dimensió
    - Per a revestir: ± 15 mm/m

Toleràncies particulars de muntatge i deformacions de l'encofrat per al formigonament:

	Replanteig eixos		Dimensions	Aplomat	Horitzontalitat
	Parcial	Total			
Rases i pous	± 20 mm	± 50 mm	- 30 mm + 60 mm	± 10 mm	-
Murs	± 20 mm	± 50 mm	± 20 mm	± 20 mm	± 50 mm
Recalçats	± 20 mm	± 50 mm	-	± 20 mm	-
Riostres	± 20 mm	± 50 mm	± 20 mm	± 10 mm	-
Basaments	± 20 mm	± 50 mm	± 10 mm	± 10 mm	-
Enceps	± 20 mm	± 50 mm	± 20 mm	± 10 mm	-
Pilars	± 20 mm	± 40 mm	± 10 mm	± 10 mm	-
Bigues	± 10 mm	± 30 mm	± 0,5 %	± 2 mm	-
Llindes	-	-	± 10 mm	± 5 mm	-
Cèrcols	-	-	± 10 mm	± 5 mm	-
Sostres	± 5mm/m	± 50 mm	-	-	-
Lloses	-	± 50 mm	- 40 mm + 60 mm	± 2 %	± 30 mm/m
Membranes	-	± 30	-	-	-
Estreps	-	± 50 mm	± 10 mm	± 10 mm	-

MOTLLES RECUPERABLES:

Els motlles s'han de col·locar ben alineats, de manera que no suposin una disminució de la secció dels nervis de l'estructura.

No han de tenir deformacions, cantells trencats ni fissures.

El desmuntatge dels motlles s'ha de fer tenint cura de no fer malbé els cantells dels nervis formigonats.

Els motlles ja usats i que han de servir per a unitats repetides, s'han de netejar i rectificar.

FORMIGÓ PRETENSAT:

Els encofrats pròxims a les zones d'ancoratge han de tenir la rigidesa necessària per a que els eixos dels tendons es mantinguin normals als ancoratges.

Els encofrats i motlles han de permetre les deformacions de les peces en ells formigonades i han de resistir la distribució de càrregues durant el tesat de les armadures i la transmissió de l'esforç de pretesat al formigó.

El desmuntatge del cindri és realitzarà d'acord amb el programa previst, que haurà d'estar d'acord amb el tesat de les armadures.

FORMIGÓ VIST:

Les superfícies de l'encofrat en contacte amb les cares que han de quedar vistes, han de ser llises, sense rebaves ni irregularitats.
S'han de col·locar angulars metàl·lics a les arestes exteriors de l'encofrat o qualsevol altre procediment eficaç per a que les arestes vives del formigó resultin ben acabades.
La DF podrà autoritzar la utilització de matavius per a aixamfranar les arestes vives.

2.- CONDICIONS DEL PROCÉS D'EXECUCIÓ

CONDICIONS GENERALS:
Abans de formigonar s'ha d'humitejar l'encofrat, en el cas que sigui de fusta per evitar que absorbeixi l'aigua continguda al formigó, i s'ha de comprovar la situació relativa de les armadures, el nivell, l'aplomat i la solidesa del conjunt
No s'han de transmetre a l'encofrat vibracions de motors.
La col·locació dels encofrats s'ha de fer de forma que s'eviti malmetre estructures ja construïdes.
El subministrador dels puntals ha de justificar i garantir les seves característiques i les condicions en que s'han d'utilitzar.
Si l'element s'ha de pretensar, abans del tesat s'han de retirar els costers dels encofrats i qualsevol element dels mateixos que no sigui portant de l'estructura.
En el cas que els encofrats hagin variat les seves característiques geomètriques per haver patit desperfectes, deformacions, guerxaments, etc, no s'han de forçar per a que recuperin la seva forma correcta.
Quan entre la realització de l'encofrat i el formigonament passin més de tres mesos, s'ha de fer una revisió total de l'encofrat, abans de formigonar.
El formigonat s'ha de fer durant el període de temps en el que el desencofrant sigui actiu.
Per al control del temps de desencofrat, s'han d'anotar a l'obra les temperatures màximes i mínimes diàries mentre durin els treballs d'encofrat i desencofrat, així com la data en què s'ha formigonat cada element.
El desencofrat de l'element s'ha de fer sense cops ni sotragades.
El desencofrat i desmuntatge del cindri no es realitzarà fins que el formigó assoleixi la resistència necessària per a suportar amb seguretat i sense excessives deformacions els esforços als que estarà sotmès amb posterioritat.
Es posarà especial cura durant el desencofrat en la retirada de qualsevol element que pugui impedir el lliure moviment de les juntes de retracció, assentament o dilatació així com de les articulacions.
No es retirarà cap puntal sense l'autorització prèvia de la DF.
No es desapuntalarà de forma sobtada, i es prendran precaucions que impedeixin l'impacte dels sotaponts i puntals als sostres.
ELEMENTS VERTICALS:
Per a facilitar la neteja del fons de l'encofrat s'han de disposar obertures provisionals a la part inferior de l'encofrat.
S'han de preveure a les parets laterals dels encofrats finestres de control que permetin la compactació del formigó. Aquestes obertures s'han de disposar amb un espaiament vertical i horitzontal no més gran d'un metro, i es tancaran quan el formigó arribi a la seva alçària.
En èpoques de vents forts s'han d'atirantar amb cables o cordes els encofrats dels elements verticals d'esveltesa més gran de 10.
ELEMENTS HORITZONTALS:

Els encofrats d'elements rectes o plans de més de 6 m de llum lliure, s'han de disposar amb la contrafletxa necessària per a que, desencofrat i carregat l'element, aquest conservi una lleugera concavitat a l'intradós. Aquesta contrafletxa sol ser de l'ordre d'una mil·lèsima de la llum.
Els puntals es col·locaran sobre soles de repartiment quan es transmetin càrregues al terreny o a sostres alleugerits. Quan aquest estiguin sobre el terreny cal assegurar que no assentaran.
Els puntals s'han de travar en dues direccions perpendiculars
Els puntals han de poder transmetre la força que rebin i permetre finalment un desapuntalat senzill
Als ponts s'haurà d'assegurar que les deformacions del cindri durant el formigonat no afecti negativament a altres parts de l'estructura executades amb anterioritat.
En èpoques de pluges fortes s'ha de protegir el fons de l'encofrat amb lones impermeabilitzades o plàstics.

3.- UNITAT I CRITERI D'AMIDAMENT

m2 de superfície amidada segons les especificacions de la DT i que es trobi en contacte amb el formigó.
Aquest criteri inclou els apuntalaments previs, els elements auxiliars per a muntatge de l'encofrat i els elements d'acabat de les cantonades per a formigó vist, com ara matavius o altres sistemes, així com la recollida, neteja i condicionament dels elements utilitzats.
La superfície corresponent a forats interiors s'ha de deduir de la superfície total d'acord amb els criteris següents:
- Obertures <= 1 m2: No es dedueixen
- Obertures > 1 m2: Es dedueix el 100%

Als forats que no es dedueixin, l'amidament inclou l'encofrat necessari per a conformar el perímetre dels forats. En cas de deduir-se el 100% del forat, cal amidar també l'encofrat necessari per a conformar el perímetre dels forats.

4.- NORMATIVA DE COMPLIMENT OBLIGATORI

NORMATIVA GENERAL:
Real Decreto 470/2021, de 29 de Junio, por el que se aprueba el Código Estructural.
* Orden de 6 de febrero de 1976 por la que se aprueba el Pliego de Prescripciones Técnicas Generales para Obras de Carreteras y Puentes (PG-3).

P3 - FONAMENTS, CONTENCIONS I TÚNELS

P3C - LLOSES

P3C5- - FORMIGONAMENT DE LLOSES DE FONAMENTS

0.- ELEMENTS QUE CONTEMPLA EL PLEC

P3C5-DNEF.

Plec de condicions

1.- DEFINICIÓ I CONDICIONS DE LES PARTIDES D'OBRA EXECUTADES

Formigonament d'estructures i elements estructurals, amb formigó en massa, armat, per a pretensar, formigó autocompactant i formigó lleuger, de central o elaborat a l'obra en planta dosificadora, que compleixi les prescripcions de el Código Estructural, abocat directament des de camió, amb bomba o amb cubilot, i operacions auxiliars relacionades amb el formigonament i la cura del formigó.
S'han considerat els elements a formigonar següents:
- Lloses de fonament
L'execució de la unitat d'obra inclou les operacions següents:
Formigonament:
- Preparació de la zona de treball
- Humectació de l'encofrat
- Abocada del formigó
- Compactació del formigó mitjançant vibratge, en el seu cas
- Curat del formigó
CONDICIONS GENERALS:
En l'execució de l'element s'han de complir les prescripcions establertes en el Código Estructural, en especial les que fan referència a la durabilitat del formigó i les armadures (art.11 i cap.9 de l´Código Estructural) en funció de les classes d'exposició.
El formigó estructural ha de fabricar-se en centrals específiques
El formigó col·locat no ha de tenir disgregacions o buits a la massa.
Després del formigonament les armadures han de mantenir la posició prevista a la DT.
La secció de l'element no ha de quedar disminuïda en cap punt per la introducció d'elements de l'encofrat ni d'altres.
L'element acabat ha de tenir una superfície uniforme, sense irregularitats.
Si la superfície ha de quedar vista ha de tenir, a més, una coloració uniforme sense regalims, taques, o elements adherits.
En el cas d'utilitzar matacà, les pedres han de quedar distribuïdes uniformement dins de la massa de formigó sense que es toquin entre elles.
La resistència característica del formigó es comprovarà d'acord amb l'article 57 de l´Código Estructural
Les toleràncies d'execució han de complir l'especificat en el annex 14 de el Código Estructural.
Les toleràncies en el recobriment i la posició de les armadures han de complir l'especificat a l'UNE 36831.
No s'accepten toleràncies en el replanteig d'eixos en l'execució de fonaments de mitgeres, buits d'ascensor, passos d'instal·lacions, etc., fora que ho autoritzi explícitament la DF.

LLOSES DE FONAMENTACIÓ:
Toleràncies d'execució:
- Replanteig parcial dels eixos: ± 20 mm
- Replanteig total dels eixos: ± 50 mm
- Horitzontalitat: ± 5 mm/m, <= 15 mm
- Nivells: ± 20 mm
- Dimensions en planta de l'element: ± 30 mm

2.- CONDICIONS DEL PROCÉS D'EXECUCIÓ

FORMIGONAMENT:
Si la superfície sobre la que s'ha de formigonar ha sofert gelada, s'ha d'eliminar prèviament la part afectada.
La temperatura dels elements on s'aboca el formigó ha de ser superior als 0°C.
El formigó s'ha de posar a l'obra abans que comenci l'adormiment, i a una temperatura >= 5°C.
La temperatura per a formigonar ha d'estar entre 5°C i 40°C. El formigonament s'ha de suspendre quan es prevegi que durant les 48 h següents la temperatura pot ser inferior a 0°C. Fora d'aquests límits, el formigonament requereix precaucions explícites i l'autorització de la DF En aquest cas, s'han de fer provetes amb les mateixes condicions de l'obra, per a poder verificar la resistència realment assolida.
Si l'encofrat és de fusta, ha de tenir la humitat necessària per tal que no absorbeixi l'aigua del formigó.
No s'admet l'alumini en motlles que hagin d'estar en contacte amb el formigó.
No es procedirà al formigonat fins que la DF doni el vist-i-plau havent revisat armadures col·locades en posició definitiva.
La DF comprovarà l'absència de defectes significatius en la superfície de formigó. En cas de considerar els defectes inadmissibles d'acord amb el projecte la DF valorarà la reparació.
No es col·locarà en obra capes o tongades de formigó amb un gruix superior al que permeti una compactació completa de la massa
Si l'abocada del formigó es fa amb bomba, la DF ha d'aprovar la instal·lació de bombeig prèviament al formigonament.
No pot transcórrer més d'1,5 hora des de la fabricació del formigó fins el formigonament, a menys que la DF ho cregui convenient per aplicar medis que retardin l'adormiment.
No s'han de posar en contacte formigons fabricats amb tipus de ciments incompatibles entre ells.
L'abocada s'ha de fer des d'una alçària petita i sense que es produeixin disgregacions.
La compactació del formigó es realitzarà mitjançant processos adequats a la consistència de la mescla i de manera que s'eliminin forats i s'eviti la segregació.
S'ha de garantir que durant l'abocat i compactat del formigó no es produeixen desplaçaments de l'armadura.
La velocitat de formigonament ha de ser suficient per assegurar que l'aire no quedi agafat i assenti el formigó.
El formigonament s'ha de suspendre en cas de pluja o de vent fort. Eventualment, la continuació dels treballs, en la forma que es proposi, ha de ser aprovada per la DF.
En cap cas s'ha d'aturar el formigonament si no s'ha arribat a un junt adequat.
Els junts de formigonament han de ser aprovats per la DF abans del formigonat del junt.
En tornar a iniciar el formigonament del junt s'ha de retirar la capa superficial de morter, deixant els granulats al descobert i el junt net. Per a fer-ho no s'han d'utilitzar productes corrosius.
Abans de formigonar el junt s'ha d'humitejar, evitant que es facin tolls d'aigua en el junt.

Es poden utilitzar productes específics (com les resines epoxi) per a l'execució de junts sempre que es justifiqui i es supervisi per la DF.
Un cop reblert l'element no s'ha de corregir el seu aplomat, ni el seu anivellament.
Durant l'adormiment i primer període d'enduriment del formigó cal assegurar el manteniment de la humitat de l'element de formigó mitjançant el curat adequat i d'acord amb el Código Estructural.
Durant l'adormiment s'han d'evitar sobrecàrregues i vibracions que puguin provocar la fissuració de l'element.
FORMIGÓ ESTRUCTURAL:
La compactació s'ha de realitzar per vibratge. El gruix màxim de la tongada depèn del vibrador utilitzat. S'ha de vibrar fins que s'aconsegueixi una massa compacta i sense que es produeixin disgregacions.
El vibratge ha de fer-se més intens a les zones d'alta densitat d'armadures, a les cantonades i als paraments.
LLOSES DE FONAMENTACIÓ:
L'estesa del formigó ha d'iniciar-se als extrems i avançar amb tota l'alçària de l'element.

3.- UNITAT I CRITERI D'AMIDAMENT

FORMIGONAMENT:
m3 de volum amidat segons les especificacions de la DT, amb aquelles modificacions i singularitats acceptades prèviament i expressament per la DF.

4.- NORMATIVA DE COMPLIMENT OBLIGATORI

Real Decreto 470/2021, de 29 de Junio, por el que se aprueba el Código Estructural.

5.- CONDICIONS DE CONTROL D'EXECUCIÓ I DE L'OBRA ACABADA

CONTROL D'EXECUCIÓ. OPERACIONS DE CONTROL:
Els punts de control més destacables són els següents:
- Aprovació del pla de formigonat presentat pel contractista.
- Inspecció visual de totes les excavacions abans de la col·locació de les armadures, amb observació de l'estat de neteja i entrada d'aigua en tot el recinte.
- Presa de coordenades i cotes de totes les unitats d'obra abans del formigonat.
- Observació de la superfície sobre la que s'ha d'estendre el formigó i de les condicions d'encofrat. Mesura de les dimensions de totes les unitats estructurals d'obra, entre els encofrats, abans de formigonar.
- Verificació de la correcte disposició de l'armat i de les mesures constructives per tal d'evitar moviments de la ferralla durant el formigonat.
- Inspecció del procés de formigonat amb control, entre d'altres aspectes, de la temperatura i condicions ambientals.
- Control del desencofrat i del procés i condicions de curat.
- Presa de coordenades i cotes dels punts que hagin de rebre prefabricats, després del formigonat.

CONTROL D'EXECUCIÓ. CRITERIS DE PRESA DE MOSTRES:
Els controls s'han de realitzar segons les indicacions de la DF, i el contingut del article 22 de l Código Estructural.

CONTROL D'EXECUCIÓ. INTERPRETACIÓ DE RESULTATS I ACTUACIONS EN CAS D'INCOMPLIMENT:

No es podrà iniciar el formigonat d'un element sense la corresponent aprovació de la DF.

CONTROL DE L'OBRA ACABADA. OPERACIONS DE CONTROL:

Els punts de control més destacables són els següents:

- Inspecció visual de la unitat finalitzada i control de les condicions geomètriques d'acabat, segons l'article 71. Control de l'element construït de l Código Estructural.
- Assaigs d'informació complementària.

De les estructures projectades i construïdes d'acord a l´Código Estructural, en les que els materials i l'execució hagin assolit la qualitat prevista, comprovada mitjançant els controls preceptius, sols necessiten sotmetre's a assaigs d'informació i en particular a proves de càrrega, les incloses en els següents supòsits:

- Quan així ho disposi les Instruccions, reglaments específics d'un tipus d'estructura o el plec de prescripcions tècniques particulars.
- Quan degut a caràcter particular de l'estructura convingui comprovar que la mateixa reuneix certes condicions específiques. En aquest cas el plec de prescripcions tècniques particulars establirà els assaigs oportuns que s'han de realitzar, indicant amb tota precisió la forma de realitzar-los i la manera d'interpretar els resultats.
- Quan a judici de la Direcció Facultativa existeixin dubtes raonables sobre la seguretat, funcionalitat o durabilitat de l'estructura.

CONTROL DE L'OBRA ACABADA. CRITERIS DE PRESA DE MOSTRES:

Els controls s'han de realitzar segons les indicacions de la DF, i el contingut del article 22 de el Código Estructural.

CONTROL DE L'OBRA ACABADA. INTERPRETACIÓ DE RESULTATS I ACTUACIONS EN CAS D'INCOMPLIMENT:

Si s'aprecien deficiències importants en l'element construït, la DF podrà encarregar assaigs d'informació complementaria (testimonis, ultrasons, escleròmetre) sobre el formigó endurit, per tal de tenir coneixement de les condicions de resistència assolides o altres característiques de l'element formigonat.

P3 - FONAMENTS, CONTENCIONS I TÚNELS

P3J - GABIONS I ESCULLERES

P3J3- - ESCULLERA SOBRE FONS NO SUBMERGIT, DE PEDRA NATURAL

0.- ELEMENTS QUE CONTEMPLA EL PLEC

P3J3-3CXX.

Plec de condicions

1.- DEFINICIÓ I CONDICIONS DE LES PARTIDES D'OBRA EXECUTADES

Formació d'estructures de pedra o blocs irregulars de formigó, per tal d'estabilitzar talussos o fer defenses marítimes o fluvials.
S'han considerat les unitats d'obra següents:
- Esculleres amb blocs de pedra sobre fons no submergit
L'execució de la unitat d'obra inclou les operacions següents:
Esculleres sobre fons no submergit:
- Replanteig de l'escullera
- Preparació de la base
- Subministrament i col·locació de les pedres
- Retirada de runa i material sobrant
ESCULLERA:
Estructura formada per blocs de pedra o formigó, classificats per grandària, dipositats de forma irregular.
Ha de tenir la secció prevista a la DT.
Ha de ser estable.
Els blocs han d'estar col·locats i han de tenir la grandària especificada per la DT.
Com a mínim el 70% dels blocs de pedra han de tenir el pes indicat a la DT.
Les pedres han de tenir el diàmetre equivalent especificat a la DT.
Els blocs han d'estar col·locats de manera que no coincideixin els junts verticals.
El front ha de ser uniforme, no han d'haver-hi blocs sobresortits o enfonsats respecte la superfície general d'acabat.
Toleràncies d'execució:
- Llàrgaria: ± 3%
- Amplària: ± 3%
- Planor: - 120 mm, + 300 mm
- Alçària: ± 5%
L'amplada i el gruix de les capes, no han de ser inferiors als valors previstos de projecte corresponents a la cota de treball.

2.- CONDICIONS DEL PROCÉS D'EXECUCIÓ

ESCULLERA:

Ha d'haver-hi coincidència entre el material transportat i el document d'identificació expedit a la pedrera.
Els llocs de descàrrega s'han d'ajustar als previstos en la DT.
Abans de començar la col·locació ha d'estar preparada la seva base segons les indicacions de la DT.
Cada bloc ha d'estar ben assentat i a la posició correcta abans de col·locar-ne d'altres.
En els massissos de fonamentació de murs de blocs, la part superior de la banqueta s'ha d'enrasar, massissant-se els forats amb material disposat de forma que es proporcioni als blocs la fonamentació més regular possible.

3.- UNITAT I CRITERI D'AMIDAMENT

ESCULLERA DE PEDRA NATURAL SOBRE FONS NO SUBMERGIT O ESCULLERA DE BLOCS PREFABRICATS:
m3 de volum amidat segons les especificacions de la DT.
Inclou el pagament de llicències de disposició de la ubicació definitiva.

4.- NORMATIVA DE COMPLIMENT OBLIGATORI

ESTRUCTURA DE GABIONS I ESCULLERES:
* Orden de 6 de febrero de 1976 por la que se aprueba el Pliego de Prescripciones Técnicas Generales para Obras de Carreteras y Puentes (PG-3).

5.- CONDICIONS DE CONTROL D'EXECUCIÓ I DE L'OBRA ACABADA

CONTROL D'EXECUCIÓ. OPERACIONS DE CONTROL EN ESCULLERES DE FONS NO SUBMERGIT DE PEDRA NATURAL:
- Aprovació dels mitjans i mètodes d'execució utilitzats pel contractista.
- Control i classificació del material transportat i comprovació de les zones de descarrega.
- Contrastar el material transportat amb l'indicat al document d'identificació expedit a la pedrera.
- Control diari del material col·locat.

CONTROL DE L'OBRA ACABADA. OPERACIONS DE CONTROL EN ESCULLERES DE FONS NO SUBMERGIT DE PEDRA NATURAL:
- Determinació de coordenades i cotes, en perfils cada 20 m, de l'obra executada per tal de conèixer la geometria global assolida així com el gruix de les diferents capes de material.

CRITERIS DE PRESA DE MOSTRES:
S'han de seguir els criteris que, en cada cas, determini la DF.
INTERPRETACIÓ DELS RESULTATS I ACTUACIONS EN CAS D'INCOMPLIMENT EN ESCULLERES DE FONS NO SUBMERGIT DE PEDRA NATURAL:
Si els mitjans utilitzats no s'ajusten als previstos, no s'ha d'autoritzar l'inici dels treballs o s'hauran d'aturar fins que es compleixin les condicions pactades.
Si s'observa que el material transportat no és l'indicat al document d'identificació que porta el camió, se l'haurà de classificar amb la categoria de pedra que correspongui realment al material transportat. Si no es pot classificar dins d'alguna de les grandàries utilitzades a l'obra, s'haurà de rebutjar el camió sense autoritzar-ne la descarrega i a més, s'haurà de doblar el nombre de camions controlats fins que no es detectin errors al llarg d'una setmana.

No es poden admetre procediments de posada en obra que provoquin segregacions a l'escullera, ni danys al talús, capa de filtre o geotèxtil. Qualsevol geotèxtil perjudicat durant aquestes operacions, ha de ser reparat o substituït a càrrec del Contractista.
Si es detecten zones mal executades, s'hauran de corregir abans de continuar els treballs i si cal s'hauran de modificar els processos d'execució.

P3 - FONAMENTS, CONTENCIONS I TÚNELS

P3Z - ELEMENTS ESPECIALS PER A FONAMENTS

P3Z3- - CAPA DE NETEJA I ANIVELLAMENT

0.- ELEMENTS QUE CONTEMPLA EL PLEC

P3Z3-D532,P3Z3-D53Q.

Plec de condicions

1.- DEFINICIÓ I CONDICIONS DE LES PARTIDES D'OBRA EXECUTADES

Formació de capa de neteja i anivellament, mitjançant l'abocada de formigó al fons de les rases o dels pous de fonamentació prèviament excavats.
L'execució de la unitat d'obra inclou les operacions següents:
- Neteja, refinat i preparació de la superfície del fons de l'excavació
- Situació dels punts de referència dels nivells
- Abocada i estesa del formigó
- Curat del formigó

CONDICIONS GENERALS:
La superfície ha de ser plana i anivellada.
Els formigons de neteja han de tenir una dosificació mínima de 150 kg/m3 de ciment.
La mida màxima del granulat es recomanable sigui inferior a 30 mm.
Es tipificaran de la manera següent: HL-150/C/TM, on C = consistència i TM= mida màxima del granulat.
El formigó no ha de tenir disgregacions ni buits a la massa.
Gruix de la capa de formigó: >= 10 cm
Toleràncies d'execució:
- Gruix de la capa: - 30 mm
- Nivell: +20 / - 50 mm
- Planor: ± 16 mm/2 m

2.- CONDICIONS DEL PROCÉS D'EXECUCIÓ

L'acabat del fons de la rasa o pou, s'ha de fer immediatament abans de col·locar el formigó de neteja. Si ha de passar un temps entre l'excavació i l'abocada del formigó, cal deixar els 10 o 15 cm finals del terreny sense extreure, i fer l'acabat final del terreny just abans de fer la capa de neteja.
La temperatura ambient per a formigonar ha d'estar entre 5°C i 40°C.
El formigonament s'ha d'aturar, com a norma general, en cas de pluja o quan es preveu que durant les 48 hores següents la temperatura pot ser inferior a 0°C.
El formigó s'ha de col·locar abans d'iniciar l'adormiment.
L'abocada s'ha de fer sense que es produeixin disgregacions.

3.- UNITAT I CRITERI D'AMIDAMENT

m2 de superfície amidada segons les especificacions de la DT.

4.- NORMATIVA DE COMPLIMENT OBLIGATORI

Documento Básico de Seguridad estructural DB-SE, parte II del CTE, aprobado por el Real Decreto 314/2006.
Real Decreto 470/2021, de 29 de Junio, por el que se aprueba el Código Estructural.

5.- CONDICIONS DE CONTROL D'EXECUCIÓ I DE L'OBRA ACABADA

OPERACIONS DE CONTROL:
Les tasques de control a realitzar són les següents:
- Observació de la superfície sobre la que s'ha d'estendre la capa de neteja.
- Inspecció del procés de formigonat amb control de la temperatura ambient.
- Control de les condicions geomètriques d'acabat (gruix, nivell i planor).

CRITERIS DE PRESA DE MOSTRES:
Les operacions de control s'han de realitzar segons les indicacions de la DF.
INTERPRETACIÓ DE RESULTATS I ACTUACIONS EN CAS D'INCOMPLIMENT:
No es podrà iniciar el formigonat d'un element sense la corresponent aprovació de la DF.
La correcció dels defectes observats ha d'anar a càrrec del contractista.

P4 - ESTRUCTURES

P45 - ESTRUCTURES DE FORMIGÓ

P45C - FORMIGONAMENT DE LLOSES Y BANCADES

P45C1- - FORMIGONAMENT DE LLOSES

0.- ELEMENTS QUE CONTEMPLA EL PLEC

P45C1-D5OJ.

Plec de condicions

1.- DEFINICIÓ I CONDICIONS DE LES PARTIDES D'OBRA EXECUTADES

Formigonament d'estructures i elements estructurals, amb formigó en massa, armat, per a pretensar, formigó autocompactant i formigó lleuger, de central o elaborat a l'obra en planta dosificadora, que compleixi les prescripcions de el Código Estructural, abocat directament des de camió, amb bomba o amb cubilot, i operacions auxiliars relacionades amb el formigonament i la cura del formigó.
S'han considerat els elements a formigonar següents:
- Lloses i bancades
L'execució de la unitat d'obra inclou les operacions següents:
Formigonament:
- Preparació de la zona de treball
- Humectació de l'encofrat
- Abocada del formigó
- Compactació del formigó mitjançant vibratge, en el seu cas
- Curat del formigó
CONDICIONS GENERALS:
En l'execució de l'element s'han de complir les prescripcions establertes en el Código Estructural, en especial les que fan referència a la durabilitat del formigó i les armadures (art.11 i cap 9 de l´Código Estructural) en funció de les classes d'exposició.
El formigó estructural ha de fabricar-se en centrals específiques
El formigó col·locat no ha de tenir disgregacions o buits a la massa.
Després del formigonament les armadures han de mantenir la posició prevista a la DT.
La secció de l'element no ha de quedar disminuïda en cap punt per la introducció d'elements de l'encofrat ni d'altres.
L'element acabat ha de tenir una superfície uniforme, sense irregularitats.
Si la superfície ha de quedar vista ha de tenir, a més, una coloració uniforme sense regalims, taques, o elements adherits.
La resistència característica del formigó es comprovarà d'acord amb l'article 57 de l´Codigo Estructural
Les toleràncies d'execució han de complir l'especificat en el annex 11 de el Código Estructural.
Les toleràncies en el recobriment i la posició de les armadures han de complir l'especificat a l'UNE 36831.
No s'accepten toleràncies en el replanteig d'eixos en l'execució de fonaments de mitgeres, buits d'ascensor, passos d'instal·lacions, etc., fora que ho autoritzi explícitament la DF.

FORMIGONAMENT D'ESTRUCTURES:
Toleràncies d'execució:
- Nivell cara inferior de peces (abans de retirar puntals): ± 20 mm
- Secció transversal (D: dimensió considerada):
  - D <= 30 cm: + 10 mm, - 8 mm
  - 30 cm < D <= 100 cm: + 12 mm, - 10 mm
  - 100 cm < D: + 24 mm, - 20 mm
- Desviació de la cara encofrada respecte el pla teòric:
  - Arestes exteriors pilars vistos i junts en formigó vist: ± 6 mm/3 m
  - Resta d'elements: ± 10 mm

Les toleràncies han de complir l'especificat en el annex 14 de el Código Estructural.

2.- CONDICIONS DEL PROCÉS D'EXECUCIÓ

FORMIGONAMENT:
Si la superfície sobre la que s'ha de formigonar ha sofert gelada, s'ha d'eliminar prèviament la part afectada.
La temperatura dels elements on s'aboca el formigó ha de ser superior als 0°C.
El formigó s'ha de posar a l'obra abans que comenci l'adormiment, i a una temperatura >= 5°C.
La temperatura per a formigonar ha d'estar entre 5°C i 40°C. El formigonament s'ha de suspendre quan es prevegi que durant les 48 h següents la temperatura pot ser inferior a 0°C. Fora d'aquests límits, el formigonament requereix precaucions explícites i l'autorització de la DF En aquest cas, s'han de fer provetes amb les mateixes condicions de l'obra, per a poder verificar la resistència realment assolida.
Si l'encofrat és de fusta, ha de tenir la humitat necessària per tal que no absorbeixi l'aigua del formigó.
No s'admet l'alumini en motlles que hagin d'estar en contacte amb el formigó.
No es procedirà al formigonat fins que la DF doni el vist-i-plau havent revisat armadures col·locades en posició definitiva.
La DF comprovarà l'absència de defectes significatius en la superfície de formigó. En cas de considerar els defectes inadmissibles d'acord amb el projecte la DF valorarà la reparació.
No es col·locarà en obra capes o tongades de formigó amb un gruix superior al que permeti una compactació completa de la massa
Si l'abocada del formigó es fa amb bomba, la DF ha d'aprovar la instal·lació de bombeig prèviament al formigonament.
No pot transcórrer més d'1,5 hora des de la fabricació del formigó fins el formigonament, a menys que la DF ho cregui convenient per aplicar medis que retardin l'adormiment.
No s'han de posar en contacte formigons fabricats amb tipus de ciments incompatibles entre ells.
L'abocada s'ha de fer des d'una alçària petita i sense que es produeixin disgregacions.
La compactació del formigó es realitzarà mitjançant processos adequats a la consistència de la mescla i de manera que s'eliminin forats i s'eviti la segregació.
S'ha de garantir que durant l'abocat i compactat del formigó no es produeixen desplaçaments de l'armadura.
La velocitat de formigonament ha de ser suficient per assegurar que l'aire no quedi agafat i assenti el formigó.
El formigonament s'ha de suspendre en cas de pluja o de vent fort. Eventualment, la continuació dels treballs, en la forma que es proposi, ha de ser aprovada per la DF.
En cap cas s'ha d'aturar el formigonament si no s'ha arribat a un junt adequat.
Els junts de formigonament han de ser aprovats per la DF abans del formigonat del junt.

En tornar a iniciar el formigonament del junt s'ha de retirar la capa superficial de morter, deixant els granulats al descobert i el junt net. Per a fer-ho no s'han d'utilitzar productes corrosius.
Abans de formigonar el junt s'ha d'humitejar, evitant que es facin tolls d'aigua en el junt.
Es poden utilitzar productes específics (com les resines epoxi) per a l'execució de junts sempre que es justifiqui i es supervisi per la DF.
Un cop reblert l'element no s'ha de corregir el seu aplomat, ni el seu anivellament.
Durant l'adormiment i primer període d'enduriment del formigó cal assegurar el manteniment de la humitat de l'element de formigó mitjançant el curat adequat i d'acord amb el Código Estructural.
Durant l'adormiment s'han d'evitar sobrecàrregues i vibracions que puguin provocar la fissuració de l'element.
FORMIGÓ ESTRUCTURAL:
La compactació s'ha de realitzar per vibratge. El gruix màxim de la tongada depèn del vibrador utilitzat. S'ha de vibrar fins que s'aconsegueixi una massa compacta i sense que es produeixin disgregacions.
El vibratge ha de fer-se més intens a les zones d'alta densitat d'armadures, a les cantonades i als paraments.
LLOSES:
Si l'element és pretesat no s'han de deixar més junts que els previstos explícitament a la DT. Cas que s'hagi d'interrompre el formigonament, els junts han de ser perpendiculars a la resultant del traçat de les armadures actives, i no es tornarà a formigonar fins que la DF els hagi examinat.
Si l'element és pretesat, i no s'utilitza formigó autocompactant, s'ha de vibrar amb especial cura la zona d'ancoratges.

3.- UNITAT I CRITERI D'AMIDAMENT

FORMIGONAMENT:
m3 de volum amidat segons les especificacions de la DT, amb aquelles modificacions i singularitats acceptades prèviament i expressament per la DF.

4.- NORMATIVA DE COMPLIMENT OBLIGATORI

Real Decreto 470/2021, de 29 de Junio, por el que se aprueba el Código Estructural.

5.- CONDICIONS DE CONTROL D'EXECUCIÓ I DE L'OBRA ACABADA

CONTROL D'EXECUCIÓ. OPERACIONS DE CONTROL:
Els punts de control més destacables són els següents:
- Aprovació del pla de formigonat presentat pel contractista.
- Inspecció visual de totes les excavacions abans de la col·locació de les armadures, amb observació de l'estat de neteja i entrada d'aigua en tot el recinte.
- Presa de coordenades i cotes de totes les unitats d'obra abans del formigonat.
- Observació de la superfície sobre la que s'ha d'estendre el formigó i de les condicions d'encofrat. Mesura de les dimensions de totes les unitats estructurals d'obra, entre els encofrats, abans de formigonar.
- Verificació de la correcte disposició de l'armat i de les mesures constructives per tal d'evitar moviments de la ferralla durant el formigonat.

- Inspecció del procés de formigonat amb control, entre d'altres aspectes, de la temperatura i condicions ambientals.
- Control del desencofrat i del procés i condicions de curat.
- Presa de coordenades i cotes dels punts que hagin de rebre prefabricats, després del formigonat.

CONTROL D'EXECUCIÓ. CRITERIS DE PRESA DE MOSTRES:

Els controls s'han de realitzar segons les indicacions de la DF, i el contingut del article 22 de el Código Estructural.

CONTROL D'EXECUCIÓ. INTERPRETACIÓ DE RESULTATS I ACTUACIONS EN CAS D'INCOMPLIMENT:

No es podrà iniciar el formigonat d'un element sense la corresponent aprovació de la DF.

CONTROL DE L'OBRA ACABADA. OPERACIONS DE CONTROL:

Els punts de control més destacables són els següents:

- Inspecció visual de la unitat finalitzada i control de les condicions geomètriques d'acabat, segons l'article 71. Control de l'element construït de el Código Estructural.
- Assaigs d'informació complementària.

De les estructures projectades i construïdes d'acord a el Código Estructural, en les que els materials i l'execució hagin assolit la qualitat prevista, comprovada mitjançant els controls preceptius, sols necessiten sotmetre's a assaigs d'informació i en particular a proves de càrrega, les incloses en els següents supòsits:

- Quan així ho disposi les Instruccions, reglaments específics d'un tipus d'estructura o el plec de prescripcions tècniques particulars.
- Quan degut a caràcter particular de l'estructura convingui comprovar que la mateixa reuneix certes condicions específiques. En aquest cas el plec de prescripcions tècniques particulars establirà els assaigs oportuns que s'han de realitzar, indicant amb tota precisió la forma de realitzar-los i la manera d'interpretar els resultats.
- Quan a judici de la Direcció Facultativa existeixin dubtes raonables sobre la seguretat, funcionalitat o durabilitat de l'estructura.

CONTROL DE L'OBRA ACABADA. CRITERIS DE PRESA DE MOSTRES:

Els controls s'han de realitzar segons les indicacions de la DF, i el contingut el article 22 de el Código Estructural.

CONTROL DE L'OBRA ACABADA. INTERPRETACIÓ DE RESULTATS I ACTUACIONS EN CAS D'INCOMPLIMENT:

Si s'aprecien deficiències importants en l'element construït, la DF podrà encarregar assaigs d'informació complementaria (testimonis, ultrasons, escleròmetre) sobre el formigó endurit, per tal de tenir coneixement de les condicions de resistència assolides o altres característiques de l'element formigonat.

P4 - ESTRUCTURES

P4B - ARMADURES PASSIVES

P4B8- - ARMADURA PER A LLOSES D'ESTRUCTURA, EN BARRES

0.- ELEMENTS QUE CONTEMPLA EL PLEC

P4B8-D6QE,P4B8-D6QC.

Plec de condicions

1.- DEFINICIÓ I CONDICIONS DE LES PARTIDES D'OBRA EXECUTADES

Muntatge i col·locació de l'armadura formada per barres corrugades, malla electrosoldada o conjunt de barres i/o malles d'acer, en formació d'armadura passiva d'elements estructurals de formigó, a l'excavació, a l'encofrat o ancorades a elements de formigó existents, o soldades a perfils d'acer.
S'han considerat les armadures per als elements següents:
- Elements estructurals de formigó armat
L'execució de la unitat d'obra inclou les operacions següents:
- Preparació de la zona de treball
- Tallat i doblegat de l'armadura
- Neteja de les armadures
- Neteja del fons de l'encofrat
- Col·locació dels separadors
- Muntatge i col·locació de l'armadura
- Subjecció dels elements que formen l'armadura
- Subjecció de l'armadura a l'encofrat
CONDICIONS GENERALS:
Per a l'elaboració, manipulació i muntatge de les armadures s'ha de seguir les indicacions de l'Código Estructural i l'UNE 36831.
Els diàmetres, la forma, les dimensions i la disposició de les armadures han de ser les que s'especifiquen a la DT. El nombre de barres no ha de ser mai inferior a l'especificat a la DT.
Les barres no han de tenir defectes superficials ni esquerdes.
Les armadures han de ser netes, no han de tenir òxid no adherent, pintura, greix ni d'altres substàncies que puguin perjudicar a l'acer, al formigó o a l'adherència entre ells.
La disposició de les armadures ha de permetre un formigonament correcte de la peça, de manera que totes les barres quedin recobertes de formigó.
En barres situades per capes, la separació entre elles ha de permetre el pas d'un vibrador intern.
La secció equivalent de les barres de l'armadura no ha de ser inferior al 95,5% de la secció nominal.
Els empalmaments entre barres han de garantir la transmissió de forces d'una barra a la següent, sense que es produeixin lesions en el formigó proper a la zona d'empalmament.
No hi ha d'haver més empalmaments dels que consten a la DT o autoritzi la DF.
Els empalmaments han de quedar allunyats de les zones on l'armadura treballa a la màxima càrrega.
Els empalmaments es poden realitzar per solapa o per soldadura.

Per a realitzar un altre tipus d'empalmament es requerirà disposar d'assaigs que demostrin que garanteixen de forma permanent una resistència a la ruptura no inferior a la de la menor de les dues barres que s'uneixen i que el moviment relatiu entre elles no sigui superior a 0,1 mm.
L'armat de la ferralla s'ha de realitzar mitjançant lligat amb filferro o per aplicació de soldadura no resistent. La disposició dels punts de lligat ha de complir l'especificat en l'apartat 49.4.3.1 de l'Código Estructural.
La soldadura no resistent, ha de complir l'especificat en l'article 49.4.3.2 de l'Código Estructural, seguint els procediments establerts en la UNE 36832.
La realització dels empalmaments pel que fa al procediment, la disposició dins la peça, la llargària dels solapaments i la posició dels diferents empalmaments en barres properes, ha de seguir les prescripcions de el Código Estructural, a l'article 49.5.2.
A les solapes no s'han de disposar ganxos ni potes.
L'empalmament per soldadura s'ha de fer seguint les prescripcions de l'article 49.5.2.5 de el Código Estructural amb els procediments descrits en la UNE 36832.
No es poden disposar empalmaments per soldadura a les zones de forta curvatura de l'armadura.
Queda prohibida la soldadura d'armadures galvanitzades o amb recobriments epoxídics.
Els empalmaments mitjançant dispositius mecànics d'unió, s'han de realitzar segons les especificacions de la DT i les indicacions del fabricant, en qualsevol cas, s'ha de complir l'especificat en l'article 49.5.2.6 de l Código Estructural.
Les armadures han d'estar subjectades entre elles i a l'encofrat de manera que mantinguin la seva posició durant l'abocada i la compactació del formigó.
Els estreps de pilars o bigues han d'anar subjectats a les barres principals mitjançant un lligat simple o altre procediment idoni. En cap cas es pot fer amb punts de soldadura quan les armadures estiguin a l'encofrat.
Les armadures d'espera han d'estar subjectades a l'engraellat dels fonaments.
Quan és necessari recobriments superiors a 50 mm, s'ha de col·locar una malla de repartiment en mig d'aquest gruix, en la zona de tracció, segons s'especifica a l'article 44 de el Código Estructural, excepte en el cas d'elements que hagin de quedar soterrats.
La DF ha d'aprovar la col·locació de les armadures abans de començar el formigonament.
Per a qualsevol classe d'armadures passives, inclosos els estreps, el recobriment no ha de ser inferior, en cap punt, als valors determinats en la taula 37.2.4. de el Código Estructural, en funció de la classe d'exposició ambiental a que es sotmetrà el formigó armat, segons el que indica en el capítol 9 de la mateixa norma.
Els sistemes auxiliars per a l'armat de la peça formats per barres o filferros, encara que no formen part de l'armadura, han de complir els recobriments mínims, a efectes de garantir la durabilitat de la peça.
Distància lliure armadura parament: >= D màxim, >= 0,80 granulat màxim
(on: D diàmetre armadura principal o diàmetre equivalent)
Distància lliure barra doblegada - parament: >= 2 D
La realització dels ancoratges de les barres al formigó, pel que fa a la forma, posició dins la peça i llargària de les barres ha de seguir les prescripcions de l'Código Estructural, article 49.5.1.
Toleràncies d'execució:
- Llargària solapa: - 0 mm, + 50 mm
- Llargària d'ancoratge i solapa: -0,05L (<= 50 mm, mínim 12 mm), + 0,10 L (<=50 mm)
- Posició:
    - En series de barres paral·leles: ± 50 mm
    - En estreps i cèrcols: ± b/12 mm

(on b es el costat menor de la secció de l'element)

Les toleràncies en el recobriment i la posició de les armadures han de complir l'especificat a l'UNE 36831.

BARRES CORRUGADES:

Es poden col·locar en contacte tres barres, com a màxim, de l'armadura principal i quatre en el cas de peces comprimides, formigonades en posició vertical, on no sigui necessari realitzar empalmaments en les armadures.

El diàmetre equivalent del grup de les barres no ha de ser de més de 50 mm. (on diàmetre equivalent es el de la secció circular equivalent a la suma de les seccions de les barres que formen el grup).

No s'han de solapar barres de D >= 32 mm sense justificar satisfactòriament el seu comportament.

Els empalmaments per solapa de barres agrupades han de complir l'article 49.5.2.3 de l'Código Estructural.

Es prohibeix l'empalmament per solapa en grups de quatre barres.

En la zona de solapament s'ha de disposar armadures transversals amb secció igual o superior a la secció de la barra solapada més gran.

Distància lliure vertical i horitzontal entre 2 barres aïllades consecutives: >= D màxim, >= 1,25 granulat màxim, >= 20 mm

Distància entre els centres dels empalmaments de barres consecutives, segons direcció de l'armadura: >= longitud bàsica d'ancoratge (Lb)

Distància entre les barres d'un empalmament per solapa: <= 4 D

Distància entre barres traccionades empalmades per solapa: <= 4 D, >= D màxim, >= 20 mm, >= 1,25 granulat màxim

Llargària solapa: a x Lb neta:

(on: a coeficient indicat en la taula 49.5.2.2 de l'Código Estructural; Lb neta valor de la taula 49.5.1.2 de el Código Estructural).

2.- CONDICIONS DEL PROCÉS D'EXECUCIÓ

CONDICIONS GENERALS:

El doblegat de les armadures s'ha de fer a temperatura ambient, mitjançant doblegadores mecàniques i a velocitat constant, amb l'ajut de mandrí, de manera que es garanteixi una curvatura constant en tota la zona.

No s'han d'adreçar colzes excepte si es pot verificar que no es faran malbé.

S'han de col·locar separadors per a garantir el recobriment mínim i no han de produir fissures ni filtracions al formigó. La disposició dels separadors ha de complir l'especificat en la taula 49.8.2 de el Código Estructural

Els separadors han d'estar expressament dissenyats per a aquesta finalitat i han de complir l'especificat en l'article 44 de el Código Estructural. Es prohibeix l'ús de fusta o qualsevol material residual de construcció (maó, formigó, etc.). Si han de quedar vistos, no poden ser metàl·lics.

En cas de realitzar soldadures s'han de seguir les disposicions de la norma UNE 36832 i les han d'executar operaris qualificats d'acord amb la normativa vigent.

3.- UNITAT I CRITERI D'AMIDAMENT

BARRES CORRUGADES:

kg de pes calculat segons les especificacions de la DT, d'acord amb els criteris següents:

- El pes unitari per al seu càlcul ha de ser el teòric

- Per a poder utilitzar un altre valor diferent del teòric, cal l'acceptació expressa de la DF.
- El pes s'obtindrà amidant la llargària total de les barres (barra+cavalcament)
- L'escreix d'amidament corresponent als retalls està incorporat al preu de la unitat d'obra com a increment del rendiment (1,05 kg de barra d'acer per kg de barra ferrallada, dins de l'element compost)

4.- NORMATIVA DE COMPLIMENT OBLIGATORI

NORMATIVA GENERAL:
Documento Básico de Seguridad estructural DB-SE, parte II del CTE, aprobado por el Real Decreto 314/2006.
Real Decreto 470/2021, de 29 de Junio, por el que se aprueba el Código Estructural.

5.- CONDICIONS DE CONTROL D'EXECUCIÓ I DE L'OBRA ACABADA

OPERACIONS DE CONTROL:
Els punts de control més destacables són els següents:
- Recepció i aprovació del informe d'especejament per part del contractista.
- Inspecció abans del formigonat de totes les unitats d'obra estructurals amb observació dels següents punts:
    - Tipus, diàmetre, longitud i disposició de les barres i malles col·locades.
    - Rectitud.
    - Lligams entre les barres.
    - Rigidesa del conjunt.
    - Netedat dels elements.

CRITERIS DE PRESA DE MOSTRES:
Bàsicament el control de l'execució està confiat a la inspecció visual de les persones que l'exerceixen, amb la qual cosa el seu bon sentit, coneixements tècnics i experiència son fonamentals per aconseguir el nivell de qualitat previst.
INTERPRETACIÓ DE RESULTATS I ACTUACIONS EN CAS D'INCOMPLIMENT:
Desautorització del formigonat fins que no es prenguin les mesures de correcció adequades.

P4 - ESTRUCTURES

P4D - ENCOFRATS I ALLEUGERIDORS

P4DC- - ENCOFRAT PER A LLOSES I BANCADES

0.- ELEMENTS QUE CONTEMPLA EL PLEC

P4DC-3UY5.

Plec de condicions

1.- DEFINICIÓ I CONDICIONS DE LES PARTIDES D'OBRA EXECUTADES

Muntatge i desmuntatge dels elements metàl·lics, de fusta, de cartró, o altres materials que formen el motlle on s'abocarà el formigó.
L'execució de la unitat d'obra inclou les operacions següents:
- Neteja i preparació del pla de recolzament
- Muntatge i col·locació dels elements de l'encofrat
- Pintat de les superfícies interiors de l'encofrat amb un producte desencofrant
- Tapat dels junts entre peces
- Col·locació dels dispositius de subjecció i travament
- Aplomat i anivellament de l'encofrat
- Disposició d'obertures provisionals a la part inferior de l'encofrat, quan calgui
- Humectació de l'encofrat, si és de fusta
- Desmuntatge i retirada de l'encofrat i de tot el material auxiliar

La partida inclou totes les operacions de muntatge i desmuntatge de l'encofrat.
CONDICIONS GENERALS:
Abans dels seu muntatge s'haurà de disposar d'un projecte del cindri on han de quedar reflectits com a mínim:
- Justificació de la seva seguretat, límit de les deformacions abans i desprès del formigonat
- Plànols executius del cindri i els seus components
- Plec de prescripcions tècniques del cindri i els seus elements com perfils metàl·lics, tubs, grapes, etc..

S'ha de disposar d'un procediment escrit per al muntatge i desmuntatge del cindri o apuntalament on figurin els requisits per a la seva manipulació, ajust, contrafletxa, càrregues, desclavament i desmantellament.
La DF disposarà d'un certificat on es garanteixi que els seus components compleixen amb les especificacions del plec de condicions tècniques.
Els elements que formen l'encofrat i les seves unions han de ser suficientment rígids i resistents per a garantir les toleràncies dimensionals i per a suportar, sense assentaments ni deformacions perjudicials, les accions estàtiques i dinàmiques que comporta el seu formigonament i compactació.
Es prohibeix l'ús d'alumini en motlles que hagin d'estar en contacte amb el formigó, excepte quan es faciliti a la DF certificat emès per una entitat de control, conforme els panells han rebut tractament superficial que eviti la reacció amb els àlcalis del ciment
L'interior de l'encofrat ha d'estar pintat amb desencofrant abans del muntatge, sense que hi hagi regalims. La DF ha d'autoritzar, en cada cas, la col·locació d'aquests productes.

El desencofrant no ha d'impedir la ulterior aplicació de revestiment ni la possible execució de junts de formigonament, especialment quan siguin elements que posteriorment s'hagin d'unir per a treballar solidàriament.
Abans de l'aplicació, es facilitarà a la DF. certificat on es reflecteixin les característiques del desencofrant i dels possibles efectes sobre el formigó
No s'ha d'utilitzar gas-oil, greixos o similars com a desencofrants. S'han d'utilitzar vernissos antiadherents a base de silicones o preparats d'olis solubles en aigua o greixos en dissolució.
Els encofrats hauran de complir les característiques següents:
- Estanquitat dels junts entre panells, evitant fuites d'aigua o beurada
- Resistència a la pressió del formigó fresc i als efectes de la compactació mecànica
- Alineació i verticalitat, especialment al creuament de pilars i sostres
- Manteniment geomètric dels panells, motlles i encofrats, amb absència d'esbombaments fora de tolerències
- Neteja de les cares interiors evitant residus propis de l'activitat
- Manteniment de característiques que permetin textures i acabats específics del formigó
Ha d'estar muntat de manera que permeti un desencofratge fàcil, que s'ha de fer sense xocs ni sotragades.
Ha de portar marcada l'alçària per a formigonar.
Abans de començar a formigonar, el contractista ha d'obtenir de la DF l'aprovació per escrit de l'encofrat.
El nombre de puntals de suport de l'encofrat i la seva separació depèn de la càrrega total de l'element. Han d'anar degudament travats en tots dos sentits.
Els cindris s'estabilitzaran en les dues direccions per a que l'apuntalament resisteixi els esforços horitzontals produïts durant l'execució dels sostres, podent-se utilitzar els següents procediments:
- Travament dels puntals en ambdues direccions amb tubs o abraçadores, resistint les empentes horitzontals i un 2% com a mínim de les càrregues verticals
- Transmissió d'esforços a pilars o murs, comprovant que disposen de la capacitat resistent i rigidesa suficients
- Disposició de torres de cindri a ambdues direccions i a les distàncies adients
S'han d'adoptar les mesures oportunes per a què els encofrats i motlles no impedeixin la lliure retracció del formigó.
Cap element d'obra podrà ser desencofrat sense l'autorització de la DF.
El desencofrat de costers verticals d'elements de petit cantell, podrà fer-se als tres dies de formigonada la peça, si durant aquest interval no s'han produït temperatures baixes o d'altres causes que puguin alterar el procediment normal d'enduriment del formigó. Els costers verticals d'elements de gran cantell o els costers horitzontals no s'han de retirar abans dels set dies, amb les mateixes excepcions anteriors.
La DF podrà reduir els terminis anteriors quan ho consideri oportú.
En obres d'importància i que no es tingui l'experiència de casos similars o quan els perjudicis que es puguin derivar d'una fissuració prematura fossin grans, s'han de fer assaigs d'informació que determinin la resistència real del formigó per a poder fixar el moment de desencofrat.
No s'han de reblir els cocons o defectes que es puguin apreciar al formigó al desencofrar, sense l'autorització de la DF.
Els filferros i ancoratges de l'encofrat que hagin quedat fixats al formigó s'han de tallar al ras del parament.
En encofrats amb possibilitat de moviment durant l'execució (trepants o lliscants) la DF podrà exigir una proba sobre un prototip, prèviament a la seva utilització a l'estructura, per tal de poder avaluar el seu comportament durant l'execució

Si s'utilitzen taulers de fusta, els junts entre aquests han de permetre l'entumiment de les mateixes per l'humitat del reg i del formigó, sense que deixin fugir pasta o beurada durant el formigonament, ni reprodueixin esforços o deformacions anormals. Per a evitar-ho es podrà autoritzar un segellant adient

Toleràncies generals de muntatge i deformacions de l'encofrat pel formigonament:

- Moviments locals de l'encofrat: <= 5 mm
- Moviments del conjunt (L=llum): <= L/1000
- Planor:
    - Formigó vist: ± 5 mm/m, ± 0,5% de la dimensió
    - Per a revestir: ± 15 mm/m

Toleràncies particulars de muntatge i deformacions de l'encofrat per al formigonament:

	Replanteig eixos		Dimensions	Aplomat	Horitzontalitat
	Parcial	Total			
Rases i pous	± 20 mm	± 50 mm	- 30 mm	± 10 mm	-
			+ 60 mm		
Murs	± 20 mm	± 50 mm	± 20 mm	± 20 mm	± 50 mm
Recalçats	± 20 mm	± 50 mm	-	± 20 mm	-
Riostres	± 20 mm	± 50 mm	± 20 mm	± 10 mm	-
Basaments	± 20 mm	± 50 mm	± 10 mm	± 10 mm	-
Enceps	± 20 mm	± 50 mm	± 20 mm	± 10 mm	-
Pilars	± 20 mm	± 40 mm	± 10 mm	± 10 mm	-
Bigues	± 10 mm	± 30 mm	± 0,5 %	± 2 mm	-
Llindes	-	-	± 10 mm	± 5 mm	-
Cèrcols	-	-	± 10 mm	± 5 mm	-
Sostres	± 5mm/m	± 50 mm	-	-	-
Lloses	-	± 50 mm	- 40 mm	± 2 %	± 30 mm/m
			+ 60 mm		
Membranes	-	± 30	-	-	-
Estreps	-	± 50 mm	± 10 mm	± 10 mm	-

MOTLLES RECUPERABLES:

Els motlles s'han de col·locar ben alineats, de manera que no suposin una disminució de la secció dels nervis de l'estructura.

No han de tenir deformacions, cantells trencats ni fissures.

El desmuntatge dels motlles s'ha de fer tenint cura de no fer malbé els cantells dels nervis formigonats.

Els motlles ja usats i que han de servir per a unitats repetides, s'han de netejar i rectificar.

FORMIGÓ PRETENSAT:

Els encofrats pròxims a les zones d'ancoratge han de tenir la rigidesa necessària per a que els eixos dels tendons es mantinguin normals als ancoratges.

Els encofrats i motlles han de permetre les deformacions de les peces en ells formigonades i han de resistir la distribució de càrregues durant el tesat de les armadures i la transmissió de l'esforç de pretesat al formigó.

El desmuntatge del cindri és realitzarà d'acord amb el programa previst, que haurà d'estar d'acord amb el tesat de les armadures.

FORMIGÓ VIST:

Les superfícies de l'encofrat en contacte amb les cares que han de quedar vistes, han de ser llises, sense rebaves ni irregularitats.
S'han de col·locar angulars metàl·lics a les arestes exteriors de l'encofrat o qualsevol altre procediment eficaç per a que les arestes vives del formigó resultin ben acabades.
La DF podrà autoritzar la utilització de matavius per a aixamfranar les arestes vives.

2.- CONDICIONS DEL PROCÉS D'EXECUCIÓ

CONDICIONS GENERALS:
Abans de formigonar s'ha d'humitejar l'encofrat, en el cas que sigui de fusta per evitar que absorbeixi l'aigua continguda al formigó, i s'ha de comprovar la situació relativa de les armadures, el nivell, l'aplomat i la solidesa del conjunt
No s'han de transmetre a l'encofrat vibracions de motors.
La col·locació dels encofrats s'ha de fer de forma que s'eviti malmetre estructures ja construïdes.
El subministrador dels puntals ha de justificar i garantir les seves característiques i les condicions en que s'han d'utilitzar.
Si l'element s'ha de pretensar, abans del tesat s'han de retirar els costers dels encofrats i qualsevol element dels mateixos que no sigui portant de l'estructura.
En el cas que els encofrats hagin variat les seves característiques geomètriques per haver patit desperfectes, deformacions, guerxaments, etc, no s'han de forçar per a que recuperin la seva forma correcta.
Quan entre la realització de l'encofrat i el formigonament passin més de tres mesos, s'ha de fer una revisió total de l'encofrat, abans de formigonar.
El formigonat s'ha de fer durant el període de temps en el que el desencofrant sigui actiu.
Per al control del temps de desencofrat, s'han d'anotar a l'obra les temperatures màximes i mínimes diàries mentre durin els treballs d'encofrat i desencofrat, així com la data en què s'ha formigonat cada element.
El desencofrat de l'element s'ha de fer sense cops ni sotragades.
El desencofrat i desmuntatge del cindri no es realitzarà fins que el formigó assoleixi la resistència necessària per a suportar amb seguretat i sense excessives deformacions els esforços als que estarà sotmès amb posterioritat.
Es posarà especial cura durant el desencofrat en la retirada de qualsevol element que pugui impedir el lliure moviment de les juntes de retracció, assentament o dilatació així com de les articulacions.
No es retirarà cap puntal sense l'autorització prèvia de la DF.
No es desapuntalarà de forma sobtada, i es prendran precaucions que impedeixin l'impacte dels sotaponts i puntals als sostres.
ELEMENTS VERTICALS:
Per a facilitar la neteja del fons de l'encofrat s'han de disposar obertures provisionals a la part inferior de l'encofrat.
S'han de preveure a les parets laterals dels encofrats finestres de control que permetin la compactació del formigó. Aquestes obertures s'han de disposar amb un espaiament vertical i horitzontal no més gran d'un metro, i es tancaran quan el formigó arribi a la seva alçària.
En èpoques de vents forts s'han d'atirantar amb cables o cordes els encofrats dels elements verticals d'esveltesa més gran de 10.
ELEMENTS HORITZONTALS:

Els encofrats d'elements rectes o plans de més de 6 m de llum lliure, s'han de disposar amb la contrafletxa necessària per a que, desencofrat i carregat l'element, aquest conservi una lleugera concavitat a l'intradós. Aquesta contrafletxa sol ser de l'ordre d'una mil·lèsima de la llum.
Els puntals es col·locaran sobre soles de repartiment quan es transmetin càrregues al terreny o a sostres alleugerits. Quan aquest estiguin sobre el terreny cal assegurar que no assentaran.
Els puntals s'han de travar en dues direccions perpendiculars
Els puntals han de poder transmetre la força que rebin i permetre finalment un desapuntalat senzill
Als ponts s'haurà d'assegurar que les deformacions del cindri durant el formigonat no afecti negativament a altres parts de l'estructura executades amb anterioritat.
En èpoques de pluges fortes s'ha de protegir el fons de l'encofrat amb lones impermeabilitzades o plàstics.

3.- UNITAT I CRITERI D'AMIDAMENT

m2 de superfície amidada segons les especificacions de la DT i que es trobi en contacte amb el formigó.
Aquest criteri inclou els apuntalaments previs, els elements auxiliars per a muntatge de l'encofrat i els elements d'acabat de les cantonades per a formigó vist, com ara matavius o altres sistemes, així com la recollida, neteja i condicionament dels elements utilitzats.
La superfície corresponent a forats interiors s'ha de deduir de la superfície total d'acord amb els criteris següents:
- Obertures <= 1 m2: No es dedueixen
- Obertures > 1 m2: Es dedueix el 100%

Als forats que no es dedueixin, l'amidament inclou l'encofrat necessari per a conformar el perímetre dels forats. En cas de deduir-se el 100% del forat, cal amidar també l'encofrat necessari per a conformar el perímetre dels forats.

4.- NORMATIVA DE COMPLIMENT OBLIGATORI

NORMATIVA GENERAL:
Real Decreto 470/2021, de 29 de Junio, por el que se aprueba el Código Estructural.
* Orden de 6 de febrero de 1976 por la que se aprueba el Pliego de Prescripciones Técnicas Generales para Obras de Carreteras y Puentes (PG-3).

P4 - ESTRUCTURES

P4D - ENCOFRATS I ALLEUGERIDORS

P4DG- - ENCOFRAT PER A MURS

0.- ELEMENTS QUE CONTEMPLA EL PLEC

P4DG-3XT9.

Plec de condicions

1.- DEFINICIÓ I CONDICIONS DE LES PARTIDES D'OBRA EXECUTADES

Muntatge i desmuntatge dels elements metàl·lics, de fusta, de cartró, o altres materials que formen el motlle on s'abocarà el formigó.
L'execució de la unitat d'obra inclou les operacions següents:
- Neteja i preparació del pla de recolzament
- Muntatge i col·locació dels elements de l'encofrat
- Pintat de les superfícies interiors de l'encofrat amb un producte desencofrant
- Tapat dels junts entre peces
- Col·locació dels dispositius de subjecció i travament
- Aplomat i anivellament de l'encofrat
- Disposició d'obertures provisionals a la part inferior de l'encofrat, quan calgui
- Humectació de l'encofrat, si és de fusta
- Desmuntatge i retirada de l'encofrat i de tot el material auxiliar

La partida inclou totes les operacions de muntatge i desmuntatge de l'encofrat.
CONDICIONS GENERALS:
Abans dels seu muntatge s'haurà de disposar d'un projecte del cindri on han de quedar reflectits com a mínim:
- Justificació de la seva seguretat, límit de les deformacions abans i desprès del formigonat
- Plànols executius del cindri i els seus components
- Plec de prescripcions tècniques del cindri i els seus elements com perfils metàl·lics, tubs, grapes, etc..

S'ha de disposar d'un procediment escrit per al muntatge i desmuntatge del cindri o apuntalament on figurin els requisits per a la seva manipulació, ajust, contrafletxa, càrregues, desclavament i desmantellament.
La DF disposarà d'un certificat on es garanteixi que els seus components compleixen amb les especificacions del plec de condicions tècniques.
Els elements que formen l'encofrat i les seves unions han de ser suficientment rígids i resistents per a garantir les toleràncies dimensionals i per a suportar, sense assentaments ni deformacions perjudicials, les accions estàtiques i dinàmiques que comporta el seu formigonament i compactació.
Es prohibeix l'ús d'alumini en motlles que hagin d'estar en contacte amb el formigó, excepte quan es faciliti a la DF certificat emès per una entitat de control, conforme els panells han rebut tractament superficial que eviti la reacció amb els àlcalis del ciment
L'interior de l'encofrat ha d'estar pintat amb desencofrant abans del muntatge, sense que hi hagi regalims. La DF ha d'autoritzar, en cada cas, la col·locació d'aquests productes.

El desencofrant no ha d'impedir la ulterior aplicació de revestiment ni la possible execució de junts de formigonament, especialment quan siguin elements que posteriorment s'hagin d'unir per a treballar solidàriament.
Abans de l'aplicació, es facilitarà a la DF. certificat on es reflecteixin les característiques del desencofrant i dels possibles efectes sobre el formigó
No s'ha d'utilitzar gas-oil, greixos o similars com a desencofrants. S'han d'utilitzar vernissos antiadherents a base de silicones o preparats d'olis solubles en aigua o greixos en dissolució.
Els encofrats hauran de complir les característiques següents:
- Estanquitat dels junts entre panells, evitant fuites d'aigua o beurada
- Resistència a la pressió del formigó fresc i als efectes de la compactació mecànica
- Alineació i verticalitat, especialment al creuament de pilars i sostres
- Manteniment geomètric dels panells, motlles i encofrats, amb absència d'esbombaments fora de toleràncies
- Neteja de les cares interiors evitant residus propis de l'activitat
- Manteniment de característiques que permetin textures i acabats específics del formigó
Ha d'estar muntat de manera que permeti un desencofratge fàcil, que s'ha de fer sense xocs ni sotragades.
Ha de portar marcada l'alçària per a formigonar.
Abans de començar a formigonar, el contractista ha d'obtenir de la DF l'aprovació per escrit de l'encofrat.
El nombre de puntals de suport de l'encofrat i la seva separació depèn de la càrrega total de l'element. Han d'anar degudament travats en tots dos sentits.
Els cindris s'estabilitzaran en les dues direccions per a que l'apuntalament resisteixi els esforços horitzontals produïts durant l'execució dels sostres, podent-se utilitzar els següents procediments:
- Travament dels puntals en ambdues direccions amb tubs o abraçadores, resistint les empentes horitzontals i un 2% com a mínim de les càrregues verticals
- Transmissió d'esforços a pilars o murs, comprovant que disposen de la capacitat resistent i rigidesa suficients
- Disposició de torres de cindri a ambdues direccions i a les distàncies adients
S'han d'adoptar les mesures oportunes per a què els encofrats i motlles no impedeixin la lliure retracció del formigó.
Cap element d'obra podrà ser desencofrat sense l'autorització de la DF.
El desencofrat de costers verticals d'elements de petit cantell, podrà fer-se als tres dies de formigonada la peça, si durant aquest interval no s'han produït temperatures baixes o d'altres causes que puguin alterar el procediment normal d'enduriment del formigó. Els costers verticals d'elements de gran cantell o els costers horitzontals no s'han de retirar abans dels set dies, amb les mateixes excepcions anteriors.
La DF podrà reduir els terminis anteriors quan ho consideri oportú.
En obres d'importància i que no es tingui l'experiència de casos similars o quan els perjudicis que es puguin derivar d'una fissuració prematura fossin grans, s'han de fer assaigs d'informació que determinin la resistència real del formigó per a poder fixar el moment de desencofrat.
No s'han de reblir els cocons o defectes que es puguin apreciar al formigó al desencofrar, sense l'autorització de la DF.
Els filferros i ancoratges de l'encofrat que hagin quedat fixats al formigó s'han de tallar al ras del parament.
En encofrats amb possibilitat de moviment durant l'execució (trepants o lliscants) la DF podrà exigir una proba sobre un prototip, prèviament a la seva utilització a l'estructura, per tal de poder avaluar el seu comportament durant l'execució

Si s'utilitzen taulers de fusta, els junts entre aquests han de permetre l'entumiment de les mateixes per l'humitat del reg i del formigó, sense que deixin fugir pasta o beurada durant el formigonament, ni reprodueixin esforços o deformacions anormals. Per a evitar-ho es podrà autoritzar un segellant adient

Toleràncies generals de muntatge i deformacions de l'encofrat pel formigonament:

- Moviments locals de l'encofrat: <= 5 mm
- Moviments del conjunt (L=llum): <= L/1000
- Planor:
    - Formigó vist: ± 5 mm/m, ± 0,5% de la dimensió
    - Per a revestir: ± 15 mm/m

Toleràncies particulars de muntatge i deformacions de l'encofrat per al formigonament:

	Replanteig eixos		Dimensions	Aplomat	Horitzontalitat
	Parcial	Total			
Rases i pous	± 20 mm	± 50 mm	- 30 mm + 60 mm	± 10 mm	-
Murs	± 20 mm	± 50 mm	± 20 mm	± 20 mm	± 50 mm
Recalçats	± 20 mm	± 50 mm	-	± 20 mm	-
Riostres	± 20 mm	± 50 mm	± 20 mm	± 10 mm	-
Basaments	± 20 mm	± 50 mm	± 10 mm	± 10 mm	-
Enceps	± 20 mm	± 50 mm	± 20 mm	± 10 mm	-
Pilars	± 20 mm	± 40 mm	± 10 mm	± 10 mm	-
Bigues	± 10 mm	± 30 mm	± 0,5 %	± 2 mm	-
Llindes	-	-	± 10 mm	± 5 mm	-
Cèrcols	-	-	± 10 mm	± 5 mm	-
Sostres	± 5mm/m	± 50 mm	-	-	-
Lloses	-	± 50 mm	- 40 mm + 60 mm	± 2 %	± 30 mm/m
Membranes	-	± 30	-	-	-
Estreps	-	± 50 mm	± 10 mm	± 10 mm	-

MOTLLES RECUPERABLES:

Els motlles s'han de col·locar ben alineats, de manera que no suposin una disminució de la secció dels nervis de l'estructura.

No han de tenir deformacions, cantells trencats ni fissures.

El desmuntatge dels motlles s'ha de fer tenint cura de no fer malbé els cantells dels nervis formigonats.

Els motlles ja usats i que han de servir per a unitats repetides, s'han de netejar i rectificar.

FORMIGÓ PRETENSAT:

Els encofrats pròxims a les zones d'ancoratge han de tenir la rigidesa necessària per a que els eixos dels tendons es mantinguin normals als ancoratges.

Els encofrats i motlles han de permetre les deformacions de les peces en ells formigonades i han de resistir la distribució de càrregues durant el tesat de les armadures i la transmissió de l'esforç de pretesat al formigó.

El desmuntatge del cindri és realitzarà d'acord amb el programa previst, que haurà d'estar d'acord amb el tesat de les armadures.

FORMIGÓ VIST:

Les superfícies de l'encofrat en contacte amb les cares que han de quedar vistes, han de ser llises, sense rebaves ni irregularitats.
S'han de col·locar angulars metàl·lics a les arestes exteriors de l'encofrat o qualsevol altre procediment eficaç per a que les arestes vives del formigó resultin ben acabades.
La DF podrà autoritzar la utilització de matavius per a aixamfranar les arestes vives.

2.- CONDICIONS DEL PROCÉS D'EXECUCIÓ

CONDICIONS GENERALS:
Abans de formigonar s'ha d'humitejar l'encofrat, en el cas que sigui de fusta per evitar que absorbeixi l'aigua continguda al formigó, i s'ha de comprovar la situació relativa de les armadures, el nivell, l'aplomat i la solidesa del conjunt
No s'han de transmetre a l'encofrat vibracions de motors.
La col·locació dels encofrats s'ha de fer de forma que s'eviti malmetre estructures ja construïdes.
El subministrador dels puntals ha de justificar i garantir les seves característiques i les condicions en que s'han d'utilitzar.
Si l'element s'ha de pretensar, abans del tesat s'han de retirar els costers dels encofrats i qualsevol element dels mateixos que no sigui portant de l'estructura.
En el cas que els encofrats hagin variat les seves característiques geomètriques per haver patit desperfectes, deformacions, guerxaments, etc, no s'han de forçar per a que recuperin la seva forma correcta.
Quan entre la realització de l'encofrat i el formigonament passin més de tres mesos, s'ha de fer una revisió total de l'encofrat, abans de formigonar.
El formigonat s'ha de fer durant el període de temps en el que el desencofrant sigui actiu.
Per al control del temps de desencofrat, s'han d'anotar a l'obra les temperatures màximes i mínimes diàries mentre durin els treballs d'encofrat i desencofrat, així com la data en què s'ha formigonat cada element.
El desencofrat de l'element s'ha de fer sense cops ni sotragades.
El desencofrat i desmuntatge del cindri no es realitzarà fins que el formigó assoleixi la resistència necessària per a suportar amb seguretat i sense excessives deformacions els esforços als que estarà sotmès amb posterioritat.
Es posarà especial cura durant el desencofrat en la retirada de qualsevol element que pugui impedir el lliure moviment de les juntes de retracció, assentament o dilatació així com de les articulacions.
No es retirarà cap puntal sense l'autorització prèvia de la DF.
No es desapuntalarà de forma sobtada, i es prendran precaucions que impedeixin l'impacte dels sotaponts i puntals als sostres.
ELEMENTS VERTICALS:
Per a facilitar la neteja del fons de l'encofrat s'han de disposar obertures provisionals a la part inferior de l'encofrat.
S'han de preveure a les parets laterals dels encofrats finestres de control que permetin la compactació del formigó. Aquestes obertures s'han de disposar amb un espaiament vertical i horitzontal no més gran d'un metro, i es tancaran quan el formigó arribi a la seva alçària.
En èpoques de vents forts s'han d'atirantar amb cables o cordes els encofrats dels elements verticals d'esveltesa més gran de 10.
ELEMENTS HORITZONTALS:

Els encofrats d'elements rectes o plans de més de 6 m de llum lliure, s'han de disposar amb la contrafletxa necessària per a que, desencofrat i carregat l'element, aquest conservi una lleugera concavitat a l'intradós. Aquesta contrafletxa sol ser de l'ordre d'una mil·lèsima de la llum.
Els puntals es col·locaran sobre soles de repartiment quan es transmetin càrregues al terreny o a sostres alleugerits. Quan aquest estiguin sobre el terreny cal assegurar que no assentaran.
Els puntals s'han de travar en dues direccions perpendiculars
Els puntals han de poder transmetre la força que rebin i permetre finalment un desapuntalat senzill
Als ponts s'haurà d'assegurar que les deformacions del cindri durant el formigonat no afecti negativament a altres parts de l'estructura executades amb anterioritat.
En èpoques de pluges fortes s'ha de protegir el fons de l'encofrat amb lones impermeabilitzades o plàstics.

3.- UNITAT I CRITERI D'AMIDAMENT

m2 de superfície amidada segons les especificacions de la DT i que es trobi en contacte amb el formigó.
Aquest criteri inclou els apuntalaments previs, els elements auxiliars per a muntatge de l'encofrat i els elements d'acabat de les cantonades per a formigó vist, com ara matavius o altres sistemes, així com la recollida, neteja i condicionament dels elements utilitzats.
La superfície corresponent a forats interiors s'ha de deduir de la superfície total d'acord amb els criteris següents:
- Obertures <= 1 m2: No es dedueixen
- Obertures > 1 m2: Es dedueix el 100%

Als forats que no es dedueixin, l'amidament inclou l'encofrat necessari per a conformar el perímetre dels forats. En cas de deduir-se el 100% del forat, cal amidar també l'encofrat necessari per a conformar el perímetre dels forats.

4.- NORMATIVA DE COMPLIMENT OBLIGATORI

NORMATIVA GENERAL:
Real Decreto 470/2021, de 29 de Junio, por el que se aprueba el Código Estructural.
* Orden de 6 de febrero de 1976 por la que se aprueba el Pliego de Prescripciones Técnicas Generales para Obras de Carreteras y Puentes (PG-3).

P7 - IMPERMEABILITZACIONS, AÏLLAMENTS I FORMACIÓ DE JUNTS

P78 - IMPERMEABILITZACIÓ AMB PRODUCTES AMORFS

P783- - IMPERMEABILITZACIÓ DE PARAMENT AMB PINTURA BITUMINOSA

0.- ELEMENTS QUE CONTEMPLA EL PLEC

P783-8D31.

Plec de condicions

1.- DEFINICIÓ I CONDICIONS DE LES PARTIDES D'OBRA EXECUTADES

Execució d'una capa de cobertura per a impermeabilització de paraments horitzontals o verticals, mitjançant l'aplicació d'un producte líquid.
S'han considerat els materials següents:
- Impermeabilització d'elements de formigó mitjançant emulsió bituminosa.
L'execució de la unitat d'obra inclou les operacions següents:
- Neteja i preparació de la superfície
- Aplicació de l'emprimació, en el seu cas
- Aplicació successiva, amb els intervals d'assecat, de les capes necessàries del producte
CONDICIONS GENERALS:
La capa d'impermeabilització s'ha d'aplicar als llocs indicats als plànols o ordenats per la DF.
El recobriment aplicat ha de formar una capa uniforme i contínua, que ha de cobrir tota la superfície a impermeabilitzar.
Ha de quedar ben adherit al suport.
No s'ha d'apreciar a simple vista defectes en el recobriment (bombolles, cràters, cocons sense reblir ni fissures).
Ha de tenir la dotació prevista.
El gruix total del recobriment, el nombre de capes i la forma d'aplicació han de ser les definides a la DT o en el seu defecte, les especificades per la DF.

2.- CONDICIONS DEL PROCÉS D'EXECUCIÓ

CONDICIONS GENERALS:
La superfície on s'apliqui l'emulsió no ha de tenir desigualtats ni clots. Ha d'estar seca i neta de partícules, residus oliosos i antiadherents.
S'han d'aturar els treballs en el cas de pluja, neu o si la velocitat del vent és superior a 50 km/h.
S'ha de respectar els intervals de temperatura d'aplicació i els marges d'humitat relativa de l'aire, indicats pel fabricant.
Les aigües superficials que poden afectar els treballs s'han de desviar i conduir a fora de l'àrea a impermeabilitzar.
Les zones que per la seva forma puguin retenir aigua a la seva superfície s'han de corregir abans de l'execució.
El suport a impermeabilitzar ha d'haver assolit la resistència mecànica necessària.

La superfície del suport ha d'estar neta de pols, d'olis i greixos, no ha de tenir material engrunat.
El suport no ha de tenir cap substancia que pugui dificultar l'adherència del producte.
Entre l'aplicació d'una capa i la següent, es respectarà el temps de curat estipulat pel fabricant.
El recobriment acabat s'ha de protegir del pas de les persones, equips o materials.
IMPERMEABILITZACIÓ AMB PRODUCTE ASFÀLTIC:
La temperatura de treball ha de ser >= 5°C.
Ha de ser adherent sobre superfícies humides o seques.
La dotació prevista s'ha d'aplicar en dues capes. La segona capa s'ha de donar quan la primera sigui seca.

3.- UNITAT I CRITERI D'AMIDAMENT

m2 de superfície amidada segons les especificacions de la DT.
Dins d'aquesta unitat s'inclou la preparació de la superfície i els treballs que calguin per a la seva completa finalització.

4.- NORMATIVA DE COMPLIMENT OBLIGATORI

NORMATIVA GENERAL:
Documento Básico de Salubridad DB-HS, parte II del CTE, aprobado por el Real Decreto 314/2006.
IMPERMEABILITZACIÓ AMB PRODUCTE ASFÀLTIC:
* Orden de 6 de febrero de 1976 por la que se aprueba el Pliego de Prescripciones Técnicas Generales para Obras de Carreteras y Puentes (PG-3).

5.- CONDICIONS DE CONTROL D'EXECUCIÓ I DE L'OBRA ACABADA

OPERACIONS DE CONTROL EN IMPERMEABILITZACIÓ AMB PRODUCTE ASFÀLTIC:
- Inspecció visual de la superfície sobre la que s'ha d'estendre el reg.
- Observació de l'aspecte de la superfície acabada.

CRITERIS DE PRESA DE MOSTRES EN IMPERMEABILITZACIÓ AMB PRODUCTE ASFÀLTIC:
Cal intensificar la inspecció en els punts singulars, com ara junts, cantonades, etc...
INTERPRETACIÓ DE RESULTATS I ACTUACIONS EN CAS D'INCOMPLIMENT:
L'execució del reg s'ha d'ajustar al previst en el Plec de Condicions Tècniques.

P7 - IMPERMEABILITZACIONS, AÏLLAMENTS I FORMACIÓ DE JUNTS

P7B - GEOTÈXTILS I LÀMINES SEPARADORES

P7B1- - GEOTÈXTIL, COL·LOCAT

0.- ELEMENTS QUE CONTEMPLA EL PLEC

P7B1-6Q6O.

Plec de condicions

1.- DEFINICIÓ I CONDICIONS DE LES PARTIDES D'OBRA EXECUTADES

Làmina separadora col·locada no adherida.
S'han considerat els materials següents:
- Feltre amb un 70% de fibres de polipropilè i un 30% de fibres de polietilè, sense teixir, termosoldat
- Feltre de polipropilè format per filaments sintètics no teixits lligats mecànicament
- Feltre de polièster termoestable fet amb fibres de polièster sense teixir, consolidat mecànicament mitjançant punxonament
- Feltre teixit de fibres de polipropilè
- Fibra de vidre amb insercions de fils de reforç longitudinals
L'execució de la unitat d'obra inclou les operacions següents:
- Neteja i preparació del suport
- Col·locació de la làmina
CONDICIONS GENERALS:
Ha de tenir un aspecte superficial pla i regular.
Ha de garantir la no adherència entre els components del sistema entre els que s'intercala.
Les característiques del material sobre el que s'estén la lamina haurà de coincidir amb el previst a Projecte, en el estudi i càlcul del geotèxtil.
Ha de ser imputrescible i compatible amb els materials amb què hagi d'estar en contacte.
Les làmines han de cavalcar entre elles.
No ha de quedar adherida al suport en cap punt.
Cavalcaments:
- Làmines geotèxtils en tracció mecànica: >= 30 cm
- Làmines separadores de polipropilè: >= 5 cm
- Làmines separadores de polietilè: >= 5 cm

2.- CONDICIONS DEL PROCÉS D'EXECUCIÓ

El suport ha de ser net, sense irregularitats que puguin perforar la làmina.
Les làmines col·locades s'han de protegir del pas de persones, equips o materials.
Els geotèxtils en tracció mecànica que no s'hagin sotmès a l'assaig de resistència a la intempèrie s'han de cobrir abans de 24 h des de la seva col·locació.

3.- UNITAT I CRITERI D'AMIDAMENT

m2 de superfície amidada segons les especificacions de la DT.
Amb deducció de la superfície corresponent a obertures, d'acord amb els criteris següents:
- Obertures <= 1 m2: No es dedueixen
- Obertures > 1 m2: Es dedueix el 100%

Aquests criteris inclouen les pèrdues de material corresponents a retalls i cavalcaments.

4.- NORMATIVA DE COMPLIMENT OBLIGATORI

No hi ha normativa de compliment obligatori.

5.- CONDICIONS DE CONTROL D'EXECUCIÓ I DE L'OBRA ACABADA

CONTROL D'EXECUCIÓ. OPERACIONS DE CONTROL:
Els punts de control més destacables són els següents:
- Inspecció visual del material abans de la seva col·locació, rebutjant les peces malmeses

CONTROL D'EXECUCIÓ. OPERACIONS DE CONTROL EN LÀMINES EN TRACCIÓ MECÀNICA:
Els punts de control més destacables són els següents:
- Inspecció visual de la superfície sobre la que s'ha d'estendre el geotèxtil
- Control del procediment d'execució, amb especial atenció als cavalcaments en junts longitudinals i transversals
- Control de longitud de soldadura del geotèxtil

CONTROL D'EXECUCIÓ. OPERACIONS DE CONTROL EN LÀMINES DE POLIPROPILÈ:
Els punts de control més destacables són els següents:
- Neteja i repàs del suport.
- Control del procediment d'execució, amb especial atenció als cavalcaments entre peces

CONTROL D'EXECUCIÓ. CRITERIS DE PRESA DE MOSTRES:
Els controls s'han de realitzar segons les instruccions de la DF.

CONTROL D'EXECUCIÓ. INTERPRETACIÓ DE RESULTATS I ACTUACIONS EN CAS D'INCOMPLIMENT:
Correcció per part del contractista de les irregularitats observades.
No s'ha de permetre la continuació dels treballs fins que no estiguin solucionats els defectes d'execució.

CONTROL D'EXECUCIÓ. INTERPRETACIÓ DE RESULTATS I ACTUACIONS EN CAS D'INCOMPLIMENT EN LÀMINES EN TRACCIÓ MECÀNICA:
Si les característiques del terreny inspeccionat fossin molt diferents de les previstes a Projecte, es realitzarà un nou estudi i càlcul del geotèxtil.

CONTROL DE L'OBRA ACABADA. OPERACIONS DE CONTROL:
Els punts de control més destacables són els següents:
Inspecció visual de la unitat acabada.

CONTROL DE L'OBRA ACABADA. CRITERIS DE PRESA DE MOSTRES:
Els controls s'han de realitzar segons les instruccions de la DF.

CONTROL DE L'OBRA ACABADA. INTERPRETACIÓ DE RESULTATS I ACTUACIONS EN CAS D'INCOMPLIMENT:
Correcció per part del contractista de les irregularitats observades.

P9 - FERMS I PAVIMENTS

P93 - BASES, SOLERES I RECRESCUDES

P938- - BASE DE TOT-U

0.- ELEMENTS QUE CONTEMPLA EL PLEC

P938-DFUD.

Plec de condicions

1.- DEFINICIÓ I CONDICIONS DE LES PARTIDES D'OBRA EXECUTADES

Subbases o bases de tot-u per a paviments.
L'execució de la unitat d'obra inclou les operacions següents:
- Preparació i comprovació de la superfície d'assentament
- Aportació de material
- Estesa, humectació (si és necessària), i compactació de cada tongada
- Allisada de la superfície de l'última tongada

CONDICIONS GENERALS:
El material que s'utilitzi ha de complir les especificacions fixades en el plec de condicions corresponent.
Es pot utilitzar material granular reciclat de residus de la construcció o demolicions, provinent de planta autoritzada legalment per al tractament d'aquests residus.
La superfície de la capa ha de quedar plana i a nivell amb les rasants previstes a la DT.
La capa ha de tenir el pendent especificat a la DT o, en el seu defecte, el que especifiqui la DF.
La capa quedarà correctament anivellada de manera que no hi hagi zones que retinguin aigua sobre la seva superfície.
En tota la superfície s'ha d'arribar, com a mínim, al grau de compactació previst expressat com a percentatge sobre la densitat màxima obtinguda a l'assaig Pròctor Modificat, segons UNE-EN 13286-2.
BASE I SUBBASE PER A FERMS DE CARRETERES:
En capes de ferm de carreteres el tot-u utilitzat procedirà de la trituració, total o parcial, de pedra de cantera o grava natural.
Es podran utilitzar materials granulars reciclats, àrids reciclats de residus de construcció i demolició, àrids siderúrgics, subproductes i productes inerts de rebuig per a les categories de trànsit pesat T2 a T4.
Grau de compactació:
- Carreteres amb categoria de trànsit pesat T00 a T2: >= 100% PM, segons UNE 13286-2.
- Carreteres amb categoria de trànsit pesat T3, T4 i vorals: >= 98% PM, segons UNE 13286-2.

Valor del mòdul de deformació vertical Ev2 (assaig de càrrega de placa estàtica de 300 mm), segons UNE 103808:
- Categoria d'esplanada E3:
    - Categoria de trànsit pesat T00 a T2: >= 200 MPa
    - Categoria de trànsit pesat T1: >= 180 MPa
    - Categoria de trànsit pesat T2: >= 150 MPa
    - Categoria de trànsit pesat T3: >= 120 MPa
    - Categoria de trànsit pesat T4 i vorals: >= 100 MPa

- Categoria d'esplanada E2:
  - Categoria de trànsit pesat T1: >= 150 MPa
  - Categoria de trànsit pesat T2: >= 120 MPa
  - Categoria de trànsit pesat T3: >= 100 MPa
  - Categoria de trànsit pesat T4 i vorals: >= 80 MPa
- Categoria d'esplanada E1:
  - Categoria de trànsit pesat T2: >= 100 MPa
  - Categoria de trànsit pesat T3: >= 80 MPa
  - Categoria de trànsit pesat T4 i vorals: >= 80 MPa

A més, la relació Ev2/ Ev1 serà < a 2,2.

L'índex de Regularitat superficial IRI (NLT-330): Ha de complir amb els valors de la taula 510.7 del PG3 vigent.

Toleràncies d'execució:

- Rasant: + 0, -15 mm de la teòrica, en carreteres T00 a T2; + 0, -20 mm de la teòrica, en la resta de casos.
- Amplària: - 0 mm de la prevista en els plànols de seccions tipus.
- Gruix: - 0 mm del previst en els plànols de seccions tipus.

2.- CONDICIONS DEL PROCÉS D'EXECUCIÓ

CONDICIONS GENERALS:

El tot-u estarà exempt de tot tipus de matèries estranyes que puguin afectar la durabilitat de la capa.

L'equip d'estesa ha de complir les especificacions de l'article 510.4.4 del PG3 vigent.

La capa no s'ha d'estendre fins que s'hagi comprovat que la superfície sobre la que ha d'assentar-se té les condicions de qualitat i formes previstes, amb les toleràncies establertes.

Si en aquesta superfície hi ha defectes o irregularitats que excedeixen les tolerables, s'han de corregir abans de l'execució de la partida d'obra, d'acord amb les instruccions de la DF.

En el cas que el tot-u no es fabriqui a central, abans d'estendre un tongada, es procedirà a la seva homogeneïtzació i humidificació, si es considera necessari.

Durant les operacions de transport es prendran les degudes precaucions per a evitar les segregacions i les variacions d'humitat.

L'equip de compactació complirà les especificacions de l'article 510.4.5 del PG3 vigent.

L'estesa s'ha de realitzar, prenent cura d'evitar segregacions i contaminacions, en tongades de gruix no superior a 30 cm.

Totes les aportacions d'aigua han de fer-se abans de la compactació. Després, l'única humectació admissible és la de la preparació per a col·locar la capa següent.

La compactació s'ha de fer de forma continua i sistemàtica disposant l'equip necessari per a aconseguir la densitat exigida.

Si l'estesa del tot-u es fa per franges, la compactació ha d'incloure 15 cm de l'anterior, com a mínim.

Les zones que, per la seva reduïda extensió, el seu pendent o la seva proximitat a obres de pas o desguàs, murs o estructures, no permetin la utilització de l'equip habitual, s'han de compactar amb els mitjans adequats al cas per tal d'aconseguir la densitat prevista.

No s'autoritza el pas de vehicles i maquinària fins que la capa no s'hagi consolidat definitivament. Els defectes que es derivin d'aquest incompliment han de ser reparats pel contractista segons les indicacions de la DF.

BASE I SUBBASE PER A FERMS DE CARRETERES:

La fabricació de tot-u per al seu ús en ferms de carretera amb categoria de trànsit pesant T00 a T2 es farà en central i no "in situ". L'addició de l'aigua de compactació també s'ha de fer a central excepte quan la DF autoritzi el contrari.
El material es pot utilitzar sempre que les condicions climatològiques no hagin produït alteracions en la seva humitat de tal manera que es superen els valors següents:
- T00 a T1: ± 1 % respecte de la humitat òptima
- T2 a T4 i vorals: ± 1,5 / + 1 % respecte de la humitat óptima
Es realitzarà un tram de prova, amb una longitud no inferior a la definida en el Plec de Prescripcions Tècniques Particulars. La DF definirà si es pot acceptar la realització del tram de prova com a part integrant de l'obra en construcció.
A la vista dels resultats obtinguts, el Director d'Obra ha de definir si és acceptable o no la fórmula de treball i si són acceptables o no els equips proposats pel Contractista.

3.- UNITAT I CRITERI D'AMIDAMENT

m3 de volum amidat segons les especificacions de la DT.
L'abonament dels treballs de preparació de la superfície d'assentament correspon a la unitat d'obra de la capa subjacent.
No són d'abonament els sobreamples laterals ni els necessaris per a compensar la minva de gruixos de capes subjacents.

4.- NORMATIVA DE COMPLIMENT OBLIGATORI

* Orden de 6 de febrero de 1976 por la que se aprueba el Pliego de Prescripciones Técnicas Generales para Obras de Carreteras y Puentes (PG-3).
* Orden FOM/2523/2014, de 12 de diciembre, por la que se actualizan determinados artículos del Pliego de Prescripciones Técnicas Generales para Obras de Carreteras y Puentes, relativos a materiales básicos, a firmes y pavimentos, y a señalización, balizamiento y sistemas de contención de vehículos (PG-3).
BASE I SUBBASE PER A FERMS DE CARRETERES:
Orden FOM/3460/2003, de 28 de noviembre, por lo que se aprueba la norma 6.1-IC Secciones del firme, de la Instrucción Técnica de Carreteras.

5.- CONDICIONS DE CONTROL D'EXECUCIÓ I DE L'OBRA ACABADA

CONTROL D'EXECUCIÓ. OPERACIONS DE CONTROL EN FERMS DE CARRETERES:
Abans d'iniciar la posada en obra del tot-u s'executarà un tram de prova per a comprovar:
- La fórmula de treball.
- La forma d'actuació dels equips d'extensió i compactació.
- El pla de compactació.
- La correspondència entre els mètodes de control que estableix el Plec de Prescripcions Tècniques Particulars o mitjançant assaig i els resultats "in situ".
Les tasques de control a realitzar són les següents:
- Inspecció visual del material a la descàrrega dels camions, retirant el que presenti restes de terra vegetal, matèria orgànica o pedres de grandària superior a l'admissible.

- Inspecció visual de l'estat de la superfície sobre la que s'ha d'estendre la capa.
- Gruix de la capa estesa mitjançant punxó graduat amb la freqüència que estableixi el DO.
- Humitat en el moment de la compactació, mitjançant procediment aprovat pel DO.
- Composició i forma d'actuació de l'equip de posada en obra i compactació.
- Inspecció visual de l'estat de la superfície després del pas d'un camió carregat sobre ella.
- Inspecció visual per a detectar punts baixos capaços de retenir aigua.

CONTROL DE L'OBRA ACABADA. OPERACIONS DE CONTROL EN FERMS DE CARRETERES:

Es considera com un lot de control el menor que resulti d'aplicar els 3 criteris següents aplicats sobre una tongada:

- Una longitud de 500 de calçada
- Una superfície de 3.500 m2 de calçada
- La fracció construïda diàriament

Els assajos "in situ" i presa de mostres es faran en punts escollits aleatòriament, amb un punt per hm com a mínim.

Les tasques de control a realitzar són les següents:

- Determinació de la humitat i de la densitat, en 7 punts escollits aleatòriament per cada lot.
- Assaig de càrrega de placa de 300 mm de diàmetre, segons UNE 103808, per lot. Determinació de la humitat natural, segons UNE 103808, en el mateix lloc que l'assaig de càrrega.
- Comparació entre la rasant acabada i l'establerta en el projecte, en l'eix, ruptura de peralt, en el cas que n'hi hagi i cantells de perfils transversals.
- Comprovació de l'amplada de la capa i el gruix en perfils transversals cada 20 m.
- Control de la regularitat superficial mitjançant la determinació de l'índex de Regularitat Internacional (IRI) (NLT 330), en trams de 1000 m, després de 24 h de la seva execució i abans de l'extensió de la següent capa.

CONTROL DE L'OBRA ACABADA. INTERPRETACIÓ DE RESULTATS I ACTUACIONS EN CAS D'INCOMPLIMENT EN FERMS DE CARRETERES:

El lot de control definit (500 m de calçada, 3500 m2 de calçada o fracció construïda diàriament) s'haurà d'acceptar o rebutjar globalment.

Les condicions d'acceptació són les següents:

- Densitat:
  - La densitat mitjana obtinguda no deurà ser inferior a l'especificada; no més de 2 individus de la mostra assajada podran presentar resultats individuals per sota de la prescrita en més de 2 punts percentuals. Si la densitat mitja obtinguda és inferior, es tornarà a compactar fins a aconseguir la densitat especificada.
- Humitat:
  - Els resultats obtinguts tindran caràcter informatiu i no constituiran, per si mateixos, causa de rebuig o acceptació.
- Capacitat de suport:
  - El mòdul de deformació vertical Ev2 i la relació de mòduls Ev2/Ev1 no han de ser inferiors als especificats a l'article 510.7.2 del PG3 vigent. En cas contrari es tornarà a compactar fins que s'obtinguin aquests valors.
- Gruix:
  - El gruix mig obtingut no ha de ser inferior al previst en els Plànols de Projecte. En cas d'incompliment es procedirà de la següent manera:
    - Si és superior o igual al 85% de l'especificat i no hi ha problemes d'entollament, s'acceptarà la capa sempre que es compensi la minva de gruix amb el gruix addicional a la capa superior, per compte del Contractista.

- Si és inferior o igual al 85% de l'especificat, s'ha d'escarificar la capa en una profunditat de 15 cm com a mínim, s'afegirà el material necessari de les mateixes característiques i es tornarà a compactar i a refinar la capa per compte del Contractista.

- No s'admetrà que més d'un 15% de la llargària del lot tingui un gruix inferior a l'especificat en els Plànols en més d'un 10%. En cas d'incompliment es dividirà el lot en 2 parts iguals i sobre cada un d'ells s'aplicaran els criteris anteriors.

- Rasant:

- Les diferències de cota entre la superfície obtinguda i l'establerta en els Plànols del Projecte no superarà les toleràncies especificades a l'article 510.7.3 del PG3 vigent, ni existiran zones que retinguin aigua:

- Si la tolerància es supera per defecte i no hi ha problemes d'entollament, s'acceptarà la superfície sempre que es compensi la minva amb el gruix addicional necessari, per compte del Contractista.

- Si la tolerància es supera per excés, aquest es corregirà per compte del Contractista.

- Regularitat superficial:

- Quan els resultats obtinguts excedeixin els límits establerts, es procedirà de la següent manera:

- Si excedeixen en menys d'un 10% de la llargària del tram controlat s'aplicarà una penalització econòmica del 10%.

- Si excedeixen en més del 10% de la llargària del tram controlat, s'ha d'escarificar la capa en una profunditat mínima de 15 cm i es tornarà a compactar i refinar per compte del Contractista.

P9 - FERMS I PAVIMENTS

P9H - PAVIMENTS DE MESCLA BITUMINOSA

P9H5- - PAVIMENT DE MESCLA BITUMINOSA CONTÍNUA EN CALENT

0.- ELEMENTS QUE CONTEMPLA EL PLEC

P9H5-E82Y.

Plec de condicions

1.- DEFINICIÓ I CONDICIONS DE LES PARTIDES D'OBRA EXECUTADES

Mescla bituminosa tipus formigó bituminós, resultat de la combinació d'un betum asfàltic, granulats amb granulometria continua, pols mineral, i eventualment additius, de manera que totes les partícules del granulat quedin recobertes per una pel·lícula homogènia de lligant, fabricada, col·locada i compactada, a una temperatura molt superior a la d'ambient.
L'execució de la unitat d'obra inclou les operacions següents:
- Estudi de la mescla i obtenció de la fórmula de treball i aprovació d'aquesta per la DO
- Realització del tram de prova i aprovació d'aquest per la DO
- Comprovació de la superfície d'assentament
- Extensió de la mescla
- Compactació de la mescla
- Execució de junts de construcció
- Protecció del paviment acabat
CONDICIONS GENERALS:
La superfície acabada ha de ser de textura homogènia, uniforme i sense segregacions.
S'ha d'ajustar als perfils previstos, en la seva rasant, gruix i amplària.
Ha de tenir el pendent transversal que s'especifiqui a la DT.
La densitat obtinguda segons s'indica en l'apartat 542.9.3.2.1 del PG-3 no ha de ser inferior als valors següents:
- Capes de gruix >= 6 cm: 98%
- Capes de gruix < 6 cm: 97%
L'Índex de Regularitat Internacional (IRI), segons NLT 330, PG-3/75 MD-11/00/(FOM 2523/2014), obtingut segons l'indicat en l'apartat 542.9.4 del PG-3 ha de complir els valors de les taules 542.14.a o 542.14.b del PG-3.
En capes de rodadura la macrotextura superficial obtinguda amb el mètode volumètric (UNE-EN 13036-1) i la resistència al lliscament transversal (UNE 41201 IN) han de ser iguals o mes grans que els valors de la taula 542.15 del PG 3.
Tolerències d'execució:
- Amplària del semiperfil: No s'admeten amplàries inferiors a les teòriques
Nivell de les capes intermitges i de rodadura: ± 10 mm
Nivell de la capa base: ± 15 mm
- Gruix de la capa: No s'admeten gruixos inferiors al teòrics

2.- CONDICIONS DEL PROCÉS D'EXECUCIÓ

L'equip de treball, central de fabricació, mitjans de transport, equip d'estesa i equip de compactació, ha de complir les especificacions de l'article 542.4 del PG-3.
S'ha de realitzar un tram de prova, amb una longitud no inferior a la definida en el Plec de Prescripcions Tècniques Particulars. La DF ha de determinar si es pot acceptar la realització del tram de prova com a part integrant de l'obra en construcció.
A la vista dels resultats obtinguts, el Director d'Obra ha de definir si és acceptable o no la fórmula de treball i si són acceptables o no els equips proposats pel Contractista.
Durant l'execució del tram de prova s'ha d'analitzar la correspondència, al seu cas, entre els mètodes de control de la dosificació del lligant hidrocarbonat i de la densitat in situ establerts als Plecs de Prescripcions Tècniques Particulars, i altres mètodes ràpids de control.
Excepte autorització expressa del Director d'Obra, s'han de suspendre els treballs quan la temperatura ambient a l'ombra sigui inferior a 5°C, excepte si el gruix de la capa a estendre fos inferior a 5 cm, en aquest cas el límit serà de 8ºC. Amb vent intens, desprès de gelades o a taulers d'estructures, la DF ha de poder augmentar aquests límits, en funció dels resultats de compactació obtinguts. Tampoc es permet la posada a l'obra en cas de precipitacions atmosfèriques.
La capa no s'ha d'estendre fins que s'hagi comprovat que la superfície sobre la que ha d'assentar-se té les condicions de qualitat i formes previstes, amb les toleràncies establertes. Si en aquesta superfície hi ha defectes o irregularitats que excedeixen les tolerables, s'han de corregir abans de l'execució de la partida d'obra, d'acord amb les instruccions de la DF.
La regularitat superficial de la capa sobre la que s'ha d'estendre la mescla, ha de complir l'indicat als articles 510 i 513 del PG-3. Sobre aquesta capa s'ha d'haver aplicat un reg d'imprimació o d'adherència, que ha de complir l'especificat en els articles 530 ó 531 del PG-3.
Si la superfície estigués constituïda per un paviment hidrocarbonat, i aquest fos heterogeni, s'hauran d'eliminar mitjançant fressat els sobrants de lligant i segellar les zones massa permeables, segons les instruccions del Director d'Obra. Es comprovarà especialment que transcorregut el termini de trencament del lligant dels tractaments aplicats, no queden restes d'aigua a la superfície. També, si ha passat mol temps des de la aplicació, es verificarà que la seva capacitat d'unió amb la mescla bituminosa no ha disminuït de forma perjudicial; en caso contrari, el Director de las Obres podrà ordenar la execució d'un reg d'adherència addicional.
L'estesa de la mescla s'ha de fer mecànicament començant per la vora inferior de la capa i amb la major continuïtat possible, per franges horitzontals. L'amplària de les franges s'ha d'estudiar per a que hi hagi el menor nombre de junts possible.
Després d'haver estès i compactat una franja, s'ha d'estendre la següent mentre la vora de la primera es trobi encara calent i en condicions de ser compactada; en cas contrari s'ha d'executar un junt longitudinal.
L'estenedora s'ha de regular de forma que la superfície de la capa estesa resulti llisa i uniforme, sense segregacions ni arrossegaments, i amb un gruix tal que, un cop compactada, s'ajusti a la rasant i secció transversal indicades a la DT del Projecte, amb les toleràncies indicades a l'epígraf 542.7.2 del PG 3.
L'estesa s'ha de fer amb la major continuïtat possible, ajustant la velocitat de l'estenedora a la producció de la central de fabricació de manera que aquella no s'aturi. En cas de parada, es comprovarà que la temperatura de la mescla a estendre, en la tolva de l'estenedora i a sota d'aquesta, no baixi de la prescrita en la fórmula de treball per a l'inici de compactació, en cas contrari cal executar un junt transversal.
En obres sense manteniment de la circulació, per a carreteres amb calçades separades amb superfícies a estendre superiors a 70 000 m2, es realitzarà la extensió de qualsevol capa bituminosa a ample complet, treballant si fos necessari amb 2 o mes estenedores lleugerament desfasades, evitant

junts longitudinals. A la resta de situacions, desprès d'haver estes i compactat una franja, s'estendrà la següent mentre la vora de la primera estigui encara calenta i en condicions de ser compactada; en caso contrario, s'executarà un junt longitudinal.
La compactació s'ha de fer segons el pla aprovat per la DO en funció dels resultats del tram de proves fins que se assoleixi la densitat especificada a l'epígraf 542.7.1. S'haurà de fer a la temperatura mes alta possible sense superar la màxima prescrita a la fórmula de treball i sense que es produeixin desplaçaments de la mescla estesa, i es continuarà, mentre la mescla estigui en condicions de ser compactada i la seva temperatura no sigui inferior a la mínima prescrita a la fórmula de treball.
En mescles bituminoses fabricades amb betums millorats o modificats amb cautxú i en mescles bituminoses amb addició de cautxú, es continuarà obligatòriament el procés de compactació fins que la temperatura de la mescla baixi de la mínima establerta a la fórmula de treball, encara que s'hages assolit prèviament la densitat especificada a l'epígraf 542.7.1.
La compactació s'ha de fer longitudinalment, de manera continua i sistemàtica. Si l'estesa de la mescla bituminosa es fa per franges, en compactar una d'aquestes s'ha d'ampliar la zona de compactació per tal que inclogui 15 cm de l'anterior, com a mínim.
Els corrons han de portar la seva roda motriu del costat més pròxim a l'estenedora; els seus canvis de direcció s'han de fer sobre la mescla que ja s'ha compactat, i els seus canvis de sentit s'han de fer amb suavitat. S'ha de cuidar que els elements de compactació estiguin nets i, si és precís, humits.
En el cas en que hi hagi junts, s'ha de procurar que els junts transversals de capes sobreposades quedin a un mínim de 5 m un de l'altra, i que els longitudinals quedin desplaçades a un mínim de 15 cm un de l'altra.
A l'estendre franges longitudinals contigües, si la temperatura de l'estesa en primer lloc no fos superior al mínim fixat en la fórmula de treball per acabar la compactació, la vora d'aquesta franja s'ha de tallar verticalment, deixant al descobert una superfície plana i vertical. Se li ha d'aplicar una capa uniforme i lleugera de reg d'adherència segons l'article 531 del PG 3, deixant trencar l'emulsió suficientment. A continuació, s'ha d'escalfar el junt i estendre la següent franja contra ella.
Els junts transversals en capes de rodadura s'han de compactar transversalment, i s'ha de disposar els recolzaments necessaris per als elements de compactació.
La capa executada només es pot obrir a la circulació quan assoleixi la temperatura ambient en tot el seu gruix, o be, prèvia autorització de la DF, quan assoleixi la temperatura de 60ºC. En aquest cas s'han d'evitar les parades i canvis de direcció sobre la capa fins que aquesta assoleixi la temperatura ambient.

3.- UNITAT I CRITERI D'AMIDAMENT

PAVIMENTS DE MESCLA BITUMINOSA CONTÍNUA:
t de pes segons tipus, mesurades multiplicant els amples de cada capa segons amb les seccions tipus especificades a la DT, pels gruixos mitjos i les densitats mitjanes obtingudes dels assaigs de control de cada lot.
L'abonament dels treballs de preparació de la superfície d'assentament correspon a la unitat d'obra de la capa subjacent.
No són d'abonament en aquesta unitat d'obra els regs d'emprimació o d'adherència.

4.- NORMATIVA DE COMPLIMENT OBLIGATORI

Orden FOM/3460/2003, de 28 de noviembre, por lo que se aprueba la norma 6.1-IC Secciones del firme, de la Instrucción Técnica de Carreteras.
Orden de 6 de febrero de 1976 por la que se aprueba el Pliego de Prescripciones Técnicas Generales para Obras de Carreteras y Puentes (PG-3).
Orden FOM/2523/2014, de 12 de diciembre, por la que se actualizan determinados artículos del Pliego de Prescripciones Técnicas Generales para Obras de Carreteras y Puentes, relativos a materiales básicos, a firmes y pavimentos, y a señalización, balizamiento y sistemas de contención de vehículos (PG-3).

5.- CONDICIONS DE CONTROL D'EXECUCIÓ I DE L'OBRA ACABADA

CONTROL D'EXECUCIÓ. OPERACIONS DE CONTROL:
Abans d'iniciar-se la posada a l'obra de cada tipus de mescla bituminosa en calent. Execució d'un tram de prova, per comprovar:
- La fórmula de treball
- Els equips proposats pel contractista
- La forma específica d'actuació dels equips
- La correspondència entre els mètodes de control de fabricació i els resultats in situ

En l'execució d'una capa:
- Inspecció visual de l'aspecte de la mescla i mesura de la temperatura de la mescla i la temperatura ambient, al descarregar en l'estenedora o equip de transferència
- Presa de mostres i preparació de provetes segons UNE-EN 12697-30 si la mida màxima del granulat es 22 mm o segons UNE-EN 12697-32 per a mides màximes del granulat superiors, al menys un cop al dia i al menys un cop per lot determinat segons el menor dels valors següents:
    - 500 m de calçada
    - 3.500 m2 de calçada
    - la fracció construïda diàriament
- Determinar el contingut de forats segons UNE-EN 12697-8 de les provetes anteriors
- Determinar la densitat aparent segons UNE-EN 12697-6 amb el mètode d'assaig de l'annex B de l'UNE-EN 13108-20
- Determinació per a cada lot de la densitat de referència per a compactació
- Dosificació del lligant segons UNE-EN 12697-1, amb la freqüència que estableixi el DO, sobre les mostres de les provetes
- Granulometria dels granulats extrets segons UNE-EN 12697-2, amb la freqüència que estableixi el DO, sobre les mostres de les provetes
- Gruix de l'estesa, mitjançant punxó graduat amb la freqüència que estableixi el DO
- Que el nombre i tipus de compactadors son els aprovats
- Que funcionen els dispositius d'humectació, neteja i protecció dels compactadors
- El llast, pes total i en el seu cas, pressió d'inflament dels dels compactadors
- La frqüència i l'amplitud en els compactadors vibratoris
- Nombre de passades de cada compactador
- Temperatura de la superfície de la capa en acabar la compactació

Aquests controls es faran d'acord amb les indicacions de l'epígraf 542.9.4 del PG 3.
CONTROL DE L'OBRA ACABADA. OPERACIONS DE CONTROL:
Es considerarà un lot, que s'acceptarà o rebutjarà en bloc, al menor que resulti d'aplicar els següents criteris:
- 500 m de calçada

- 3.500 m2 de calçada
- la fracció construïda diàriament

Extracció de testimonis, en punts aleatoris, en un nombre més gran o igual a 3 per lot per determinar:

- Densitat aparent i el gruix segons UNE-EN 12697-6, considerant les condicions d'assaig de l'annex B de l'UNE-EN 13108-20

Comprovació d'adherència entre capes segons NLT-382

- Control de la regularitat superficial, en trams de 1000 m de llarg, 24 h desprès de la seva execució i abans d'estendre la capa següent, determinant l'IRI segons NLT 330, i epígraf 542.9.4 del PG 3

En capes de rodadura:

Macrotextura superficial segons UNE-EN 13036-1, controlada diariament a 3 punts del lot triat aleatoriament

- Determinació de la resistència al lliscament, segons NLT 336, de tota la llargària de la obra, abans de la posada en servei.

Aquests controls es faran d'acord amb les indicacions de l'epígraf 542.9.4 del PG 3.

CONTROL DE L'OBRA ACABADA. INTERPRETACIÓ DE RESULTATS I ACTUACIONS EN CAS D'INCOMPLIMENT:

El lot de control de la unitat acabada s'ha d'acceptar o rebutjar globalment.

Els criteris d'acceptació o rebuig de la unitat acabada, i les actuacions en cas d'incompliment d'algun dels paràmetres de control son els indicats a l'epígraf 542.10 del PG 3.

P9 - FERMS I PAVIMENTS

P9L - REGS SENSE GRANULATS

P9L1- - REG AMB LLIGANT HIDROCARBONAT

0.- ELEMENTS QUE CONTEMPLA EL PLEC

P9L1-E97L,P9L1-E985.

Plec de condicions

1.- DEFINICIÓ I CONDICIONS DE LES PARTIDES D'OBRA EXECUTADES

Regs amb emulsions bituminoses.
S'han considerat els següents regs amb emulsions bituminoses:
- Reg d'imprimació (IMP)
- Reg d'adherència (ADH)
- Reg de cura (CUR)
L'execució de la unitat d'obra inclou les operacions següents:
En el reg d'imprimació o de cura amb emulsió bituminosa:
- Preparació de la superfície existent.
- Aplicació del lligant bituminós.
- Eventual extensió d'un granulat de cobertura.
En el reg d'adherència:
- Preparació de la superfície existent.
- Aplicació del lligant bituminós.
CONDICIONS GENERALS:
El reg ha de tenir una distribució uniforme i no pot quedar cap tram de la superfície tractada sense lligant o producte de cura.
REG D'IMPRIMACIÓ:
Estarà efectuat amb alguna de les següents emulsions bituminoses:
- C50BF4 IMP
- C60BF4 IMP
Dotació del lligant:
- Quantitat que sigui capaç d'absorbir la capa que s'imprimeixi durant un període de 24 h.
- En tots els casos: > = 500 g/m2.
REG D'ADHERÈNCIA:
El tipus d'emulsió utilitzada es trobarà dins de les indicades a l'article 531 del PG3.
Dotació del lligant:
- En tots els casos: >= 200 g/m2.
- La capa superior és una mescla bituminosa discontínua en calent o drenant, o una capa tipus formigó bituminós: >= 250 g/m2.
Adherència entre dues capes de mescla bituminosa, o una de mescla bituminosa i una altra de material tractat amb conglomerant hidràulic, (NLT 382):
- Una de les capes és de rodament: >= 0,6 MPa.
- Resta dels casos: >= 0,4 MPa.

REG DE CURA:
El tipus d'emulsió utilitzada serà una de les següents:
- C60B3 CUR
- C60B2 CUR
Dotació del lligant:
- Quantitat que garanteixi la formació d'una pel·lícula contínua, uniforme i impermeable.
- En tots els casos: >= 300 g/m2.
REG D'IMPRIMACIÓ O DE CURA:
En els casos en què sigui necessari, el granulat de cobertura ha de tenir una distribució uniforme.
El granulat utilitzat, en el seu cas, serà sorra natural, sorra procedent de matxuqueig o una barreja de totes dues i estarà exempt de tot tipus de matèries estranyes.
Ha de complir, a més, les següents condicions:
- % material que passa pel tamís 4 mm, segons UNE-EN 933-2: 100 %
- % partícules inferiors al tamís 0,063 mm, segons UNE-EN 933-2: < 15 %
- Equivalent de sorra per a la fracció 0/4 de l'àrid, segons Annex A UNE-EN 933-8: > 40
- Plasticitat, segons UNE 103103 i UNE 103104: No plàstic
La dotació del granulat de cobertura:
- La mínima necessària per a absorbir l'excés de lligant o per a garantir la protecció del reg sota l'acció del trànsit.
- En tots els casos: < = 6 l/m2, > = 4 l/m2.

2.- CONDICIONS DEL PROCÉS D'EXECUCIÓ

CONDICIONS GENERALS:
Abans d'efectuar el reg es comprovarà que la superfície a regar estigui neta i sense matèria solta.
Es protegiran els elements constructius o accessoris de l'entorn, perquè quedin nets una vegada aplicat el reg.
Es suspendran els treballs quan la temperatura sigui inferior a 10°C o en cas de pluja.
Aquest límit es podrà reduir a 5°C quan la temperatura ambient tendeixi a augmentar i la DF ho autoritzi.
Es comprovarà que la superfície a regar compleix les condicions especificades per a la unitat d'obra corresponent, en cas contrari s'efectuaran les correccions necessàries segons les indicacions de la DF.
S'aplicarà l'emulsió amb la dotació i temperatura aprovada per la DF.
S'evitarà la duplicació de la dotació en els junts de treball transversals.
Quan el reg es faci per franges, l'estesa del lligant es superposarà lleugerament en la unió de dues franges.
REG D'IMPRIMACIÓ:
En cas necessari, abans d'aplicar el reg, es regarà lleugerament amb aigua la superfície existent, sense arribar a formar tolls.
Es dividirà la dotació prevista per a la seva aplicació en dues vegades, si la correcta execució del reg ho requereix i la DF ho considera oportú.
La seva aplicació es coordinarà amb la posada en obra de la capa bituminosa sobreposada, de manera que l'emulsió no perdi efectivitat com a element d'unió.
No es podrà circular sobre el reg fins que no s'hagi absorbit tot el lligant i durant les 4 h següents a l'extensió de l'àrid de cobertura, si s'escau.

L'àrid de cobertura s'estendrà, segons el parer de la DF, quan sigui necessari fer circular vehicles per sobre del reg, o quan s'observi que ha quedat part sense absorbir passades 24 h de l'aplicació del lligant. L'extensió es farà per mitjans mecànics de forma uniforme i amb la dotació aprovada per la DF.
REG D'ADHERÈNCIA:
Si s'aplica sobre un paviment bituminós existent s'eliminaran prèviament els excesos de lligant i es repararan els desperfectes que puguin impedir una perfecta unió entre les capes bituminoses.
La seva aplicació es coordinarà amb la posada en obra de la capa superior, de manera que s'hagi produït el trencament de l'emulsió, però sense que hagi perdut efectivitat com a element d'unió.
Es prohibirà la circulació fins que s'hagi produït el trencament del lligant en tota la superfície aplicada.
REG DE CURA:
S'aplicarà després de compactar la capa inferior, abans de transcorregudes 3 h des de la seva finalització. Durant aquest temps la superfície es mantindrà humida.
El granulat de cobertura s'estendrà, segons el parer de la DF, quan s'hagi de fer circular trànsit per sobre del reg. L'extensió es farà per mitjans mecànics de forma uniforme i amb la dotació aprovada per la DF .

3.- UNITAT I CRITERI D'AMIDAMENT

SENSE ESPECIFICAR DOTACIÓ:
t de pes mesurades segons les especificacions de la DT.
No són d'abonament els excessos laterals.
DOTACIÓ EN KG/M2:
m2 de superfície amidada segons les especificacions de la DT.
No són d'abonament els excessos laterals.
REG D'IMPRIMACIÓ O DE CURA:
Queda inclòs en aquesta unitat d'obra el granulat de cobertura per a donar obertura al trànsit.

4.- NORMATIVA DE COMPLIMENT OBLIGATORI

* Orden de 6 de febrero de 1976 por la que se aprueba el Pliego de Prescripciones Técnicas Generales para Obras de Carreteras y Puentes (PG-3).
* Orden FOM/2523/2014, de 12 de diciembre, por la que se actualizan determinados artículos del Pliego de Prescripciones Técnicas Generales para Obras de Carreteras y Puentes, relativos a materiales básicos, a firmes y pavimentos, y a señalización, balizamiento y sistemas de contención de vehículos (PG-3).

5.- CONDICIONS DE CONTROL D'EXECUCIÓ I DE L'OBRA ACABADA

CONTROL D'EXECUCIÓ. OPERACIONS DE CONTROL:
Es considera com a lot, al menor que resulti d'aplicar els 3 criteris següents:
- Una longitud de 500 m de calçada.
- Una superfície de 3.500 m2 de calçada.
- La superfície regada diàriament.

Les tasques de control a realitzar són les següents:

- Dotació mitjana del lligant residual mitjançant assecat en estufa i pesatge de mostres recollides en safata, en un nombre de punts >=3.

CONTROL D'EXECUCIÓ. INTERPRETACIÓ DE RESULTATS I ACTUACIONS EN CAS D'INCOMPLIMENT:

Les condicions d'acceptació són les següents:

- Regs d'imprimació i de cura:
  - Dotació mitjana de lligant residual: ± 15 % de la prevista.
  - Addicionalment: <=1 individu de la mostra assajada excedeix els límits.
- Regs d'adherència:
  - Dotació mitjana de lligant residual: + 15 %, -10 % de la prevista
  - Addicionalment: <=1 individu de la mostra assajada excedeix els límits fixats.

Actuació en cas d'incompliment: es prendran les mesures indicades per la DF.

CONTROL DE L'OBRA ACABADA. OPERACIONS DE CONTROL EN REGS D'ADHERÈNCIA:

En els lots definits anteriorment, i després d'estendre la capa de mescla bituminosa superior, les tasques de control a realitzar són les següents:

- Adherència entre capes: assaig de tall, segons NLT 382, en 3 testimonis extrets en punts aleatoris.

CONTROL DE L'OBRA ACABADA. INTERPRETACIÓ DELS RESULTATS I ACTUACIONS EN CAS D'INCOMPLIMENT EN REGS D'ADHERÈNCIA:

Les condicions d'acceptació són les següents:

- Valor mitjà de l'adherència entre capes, en cada lot:
  - Una de les capes és de rodament: >= 6 Mpa; <= 1 individu de la mostra assajada amb valor <= 25 % de 6 MPa.
  - Dues capes intermèdies: >=4 Mpa; <= 1 individu de la mostra assajada amb valor <= 25 % de 4 MPa.

Actuació en cas d'incompliment:

- Adherència mitjana obtinguda < 90 % del valor previst: es fresarà la capa de mescla bituminosa superior i es reposarà el reg d'adherència i la capa esmentada. Per compte del contractista.
- Adherència mitjana obtinguda >= 90 % del valor previst: penalització econòmica del 10 % de la mescla bituminosa superior.

PB - PROTECCIONS I SENYALITZACIÓ

PB2 - BARRERES DE SEGURETAT

PB23- - BARRERA DE SEGURETAT FLEXIBLE, COL·LOCADA

0.- ELEMENTS QUE CONTEMPLA EL PLEC

PB23-DFRR.

Plec de condicions

1.- DEFINICIÓ I CONDICIONS DE LES PARTIDES D'OBRA EXECUTADES

Dispositiu fabricat a partir d'acer i instal·lat en els marges i/o mitjanes d'una carretera amb l'objecte d'evitar que els vehicles que surten de la calçada assoleixin un obstacle o desnivell.
S'han considerat els tipus següents:
- Barrera de seguretat flexible
S'han considerat els tipus següents de col locació dels suports:
- Clavats al terreny
- Col·locats sobre el paviment amb fixacions mecàniques
L'execució de la unitat d'obra inclou les operacions següents:
- Descàrrega i alineació dels elements constituents de la barrera
- Preparació de la superfície existent
- Replanteig
- Col·locació dels suports mitjançant clavat o fixacions mecàniques, segons el cas
- Acoblament de la resta de peces de la barrera
CONDICIONS GENERALS:
Les barreres de seguretat d'ús permanent es classifiquen:
- Segons el comportament del sistema davant l'impacte d'un vehicle, d'acord amb els criteris, paràmetres i classes definits a les normes UNE-EN 1317-1 i UNE-EN 1317-2, essent aquests paràmetres:
  - Classe i nivell de contenció (taula 2 UNE-EN 1317-2)
  - Índex de severitat d'impacte (taula 3 UNE-EN 1317-2)
  - Amplària de treball (taula 4 UNE-EN 1317-2)
  - Deflexió dinàmica
- Segons la seva geometria i funcionalitat:
  - Simples: aptes per al xoc per una banda
  - Dobles: aptes per al xoc per ambdós costats
Les característiques següents han de complir amb els valors declarats pel fabricant, assajades segons la norma corresponent:
- Barrera de seguretat flexible:
  - Nivell de contenció (UNE-EN 1317-2): classe N1, N2, H1, H2, H3, H4a, H4b, L1, L2, L3, L4a o L4b
  - Severitat de l'impacte (UNE-EN 1317-1): classe A, B o C
  - Amplària de treball normalitzada (UNE-EN 1317-2): classe W1, W2, W3, W4, W5, W6, W7 o W8
  - Deflexió dinàmica normalitzada (UNE-EN 1317-2): valor declarat pel fabricant en m

- Intrusió del vehicle normalitzada (UNE-EN 1317-2): classe VI1, VI2, VI3, VI4, VI5, VI6, VI7, VI8 o VI9. Només d'aplicació per als nivells de contenció L i H
- Durabilitat: el fabricant ha de declarar els materials i recobriments protectors utilitzats
- Resistència a la retirada de la neu (UNE-EN 1317-5): classe 1, 2, 3 o 4. Només d'aplicació quan es requereixi

Llevat de casos excepcionals, degudament justificats i amb autorització expressa de la Direcció General de Carreteres, no s'admet l'ús de sistemes de contenció de les següents característiques:
- Nivell de contenció N1
- Índex de severitat C
- Amplària de treball W8
- Deflexió dinàmica >= 2,5 m

S'ha de garantir que durant els assajos de xoc, segons UNE-EN 1317-2, no es produeixi el trencament de cap element longitudinal de la barrera orientat al costat de la circulació que pugui suposar un perill per al trànsit o per a tercers. Per a això les parts despreses han de complir:
- Peces o parts metàl·liques: <= 0,5 kg
- Peces o parts no metàl·liques: <= 2 kg

La banda longitudinal de la barrera ha d'estar fixada als suports o peces de subjecció i a les bandes dels costats per mitjà de cargols i femelles d'acer galvanitzat, d'acord amb les especificacions de la DT.
La unió de les bandes ha de coincidir amb un suport.
A les unions, les bandes s'han de sobreposar en sentit contrari al de la circulació del carril al que protegeixen.
L'altura de la part superior de la barrera sobre la calçada serà la definida als assajos (UNE-EN 1317) amb els que s'ha obtingut el seu marcatge CE.
La inclinació de la barrera respecte de la plataforma adjacent ha de ser perpendicular a aquesta.
Disposició transversal de la barrera:
- Fora del voral
- Distància mínima a la vora de la calçada: 0,5 m
- Distància màxima a la calçada: taula 9 OC 35/2014

Distància de la barrera als elements de risc:
- Distància entre la cara més pròxima al trànsit i l'obstacle: d1 > amplària de treball (W)
- Distància entre la cara més pròxima al trànsit i el desnivell: d2 > deflexió dinàmica (D)

Disposició longitudinal de la barrera:
- Paral·lela a l'eix de la calçada
- Tram d'anticipació del començament de la barrera: taules 10, 11 i 12 OC 35/2014
- Tram de prolongació del final de la barrera:
  - Calçades separades: mínim 4 m paral·lel a la carretera
  - Calçada única: igual al tram d'anticipació

Tolerències d'execució:
- Alçària entre dos barreres consecutives: ± 2 cm
- Inclinació del suport respecte de la plataforma adjacent: ± 5º

2.- CONDICIONS DEL PROCÉS D'EXECUCIÓ

CONDICIONS GENERALS:
El material, un cop descarregat a l'obra, s'instal larà de manera immediata o el més aviat possible.

No s'instal·laran elements constituents de barreres de seguretat quan el temps comprès entre la fabricació i instal·lació superi els 12 mesos, o encara que no es superi aquest termini, quan les condicions d'emmagatzematge no siguin adients.
La manipulació dels elements s'ha de fer de manera que no es produeixin deformacions que afectin el muntatge o funcionalitat, ni despreniments en el recobriment dels mateixos.
Quan s'utilitzen bragues d'acer per a la càrrega i descàrrega, s'han de protegir de manera que no entrin en contacte amb les peces del sistema.
El tipus de terreny sobre el qual s'instal·li la barrera de seguretat ha de ser similar a l'utilitzat als assajos de xoc (UNE-EN 1317-2), per tal de garantir el comportament del sistema de forma semblant a la assajada.
El terreny de fonamentació habitual en els assaigs inicials de tipus de les barreres, ha de ser un tot-u artificial de les següents característiques:
- Granulometria: ZA 0/20 (article 510 del PG 3)
- Compactació: >= 95% PM
Abans de començar el muntatge la DF ha d'aprovar el replanteig.
No es poden perforar ni tallar les peces a l'obra.
Per a les fixacions s'han d'utilitzar els forats fets a taller abans del procés de galvanitzat.
No es permeten forats fets in situ.
El muntatge dels components de la barrera i la col·locació dels suports es farà seguint les indicacions del manual d'instal·lació inclòs a la descripció tècnica de producte del fabricant.
Si el terreny és de característiques similars a l'utilitzat als assajos d'impacte segons UNE-EN 1317-2, els suports es fonamentaran de manera similar a la que s'ha fet servir en aquests assajos.
L'acoblament de tots els elements s'ha de fer d'acord amb el manual d'instal lació de la barrera.
S'han d'utilitzar els elements (cargols, femelles i volanderes) que indica la descripció tècnica del sistema, aplicant els parells de collament especificats al manual d'instal lació.
Si el muntatge afectés el trànsit de vianants o vehicles, el contractista ha de presentar amb la suficient antelació, a l'aprovació de la DF, el sistema de senyalització i el programa de tall, restricció o desviament del trànsit.
SUPORTS CLAVATS AL TERRA:
El clavat s'ha de fer seguint les indicacions del fabricant.
S'ha de comprovar que la resistència del terreny és adequada al procés de clavat, mitjançant assaig in situ efectuat segons la UNE 135124.
No es permet el clavat de forma manual.
El clavat s'ha de fer amb sistemes mecànics mitjançant micro cops.
La màquina de clavat utilitzada serà capaç de clavar els suports, fins a la profunditat indicada al manual d'instal·lació, sense que es produeixin deformacions en el suport.
Si es produeixen despreniments de zinc durant el procés de clavat, s'han de protegir les zones malmeses mitjançant pintura amb un contingut mínim de zinc del 97%.

3.- UNITAT I CRITERI D'AMIDAMENT

m de llargària realment col·locat d'acord amb les especificacions de la DT.

4.- NORMATIVA DE COMPLIMENT OBLIGATORI

NORMATIVA GENERAL:

Orden de 6 de febrero de 1976 por la que se aprueba el Pliego de Prescripciones Técnicas Generales para Obras de Carreteras y Puentes (PG-3).
Orden FOM/2523/2014, de 12 de diciembre, por la que se actualizan determinados artículos del Pliego de Prescripciones Técnicas Generales para Obras de Carreteras y Puentes, relativos a materiales básicos, a firmes y pavimentos, y a señalización, balizamiento y sistemas de contención de vehículos (PG-3).
Orden FOM/510/2018, de 8 de mayo, por la que se modifica la Orden FOM/2523/2014, de 12 de diciembre, por la que se actualizan determinados artículos del Pliego de Prescripciones Técnicas Generales para Obras de Carreteras y Puentes, relativos a materiales básicos, a firmes y pavimentos, y a señalización, balizamiento y sistemas de contención de vehículos (PG-3).
Orden Circular 35/2014 sobre criterios de aplicación de sistemas de contención de vehículos.
* UNE 135124:2012 Barreras metálicas de seguridad para contención de vehículos. Condiciones de manipulación y almacenamiento. Procedimientos de montaje y metodología de control.
UNE-EN 1317-1:2011 Sistemas de contención para carreteras. Parte 1: Terminología y criterios generales para los métodos de ensayo.
UNE-EN 1317-2:2011 Sistemas de contención para carreteras. Parte 2: Clases de comportamiento, criterios de aceptación para el ensayo de impacto y métodos de ensayo para barreras de seguridad incluyendo pretiles.
UNE-EN 1317-5:2008+A2:2012 Sistemas de contención para carreteras. Parte 5: Requisitos de producto y evaluación de la conformidad para sistemas de contención de vehículos.

5.- CONDICIONS DE CONTROL D'EXECUCIÓ I DE L'OBRA ACABADA

CONDICIONS DE MARCATGE I CONTROL DE LA DOCUMENTACIÓ:
El subministrador ha de posar a disposició de la DF si aquesta ho sol licita, la següent documentació, que acredita el marcatge CE, segons el sistema d'avaluació de conformitat aplicable:
- Productes per a àrees de circulació:
  - Sistema 1: Declaració de Prestacions

Cada subministrament que arribi a obra s'ha d'acompanyar de la documentació necessària per a la seva identificació.
L'albarà ha d'incloure:
- Nom i direcció de l'empresa subministradora
- Identificació del fabricant
- Designació de la marca comercial
- Quantitat d'elements que es subministra
- Identificació dels lots (referència) de cada tipus d'elements subministrats
- Data de fabricació

L'etiquetat i marcat CE ha d'incloure:
- Símbol de marcatge CE
- Número d'identificació de l'organisme de certificació
- Nom o marca comercial i adreça registrada del fabricant
- Dos últims dígits de l'any en què s'ha imprès el marcat CE
- Número de referència de la Declaració de Prestacions
- Referència a la norma EN 1317
- Descripció del producte: nom genèric, tipus i ús previst
- Informació de les característiques essencials segons annex ZA de la UNE-EN 1317-5 (classes de nivell de contenció, severitat de l'impacte, amplària de treball i deflexió dinàmica)

Per a cada tipus de sistema de contenció s'adjuntarà la declaració de prestacions del marcatge CE emesa pel fabricant.
Descripció tècnica del producte, segons UNE-EN 1317-5, que contindrà com a mínim:
- Plànols generals del sistema, amb esquema d'instal·lació i toleràncies
- Plànols de tots els components, amb dimensions i toleràncies
- Especificacions per als materials i acabats
- Avaluació de la durabilitat del producte
- Plànols de tots els elements acoblats a fàbrica
- Llista completa de totes les parts, incloent pesos
- Detalls del pretesat, quan sigui aplicable
- Qualsevol altra informació d'interès (medi ambient, seguretat, etc)
- Informació sobre substàncies regulades

Manual d'instal·lació subministrat pel fabricant, amb indicació de les condicions d'implantació, manteniment, inspecció i terrenys de suport existents.
CONTROL D'EXECUCIÓ. OPERACIONS DE CONTROL:
Els aspectes a controlar són els següents:
- Comprovació que els components subministrats es corresponen amb la descripció tècnica del producte.
- Revisió del part d'execució de l'obra presentat pel contractista i que contindrà com a mínim:
    - Data d'instal·lació
    - Localització de l'obra
    - Clau de l'obra
    - Nombre d'elements instal·lats o metres executats, per tipus
    - Ubicació dels sistemes instal·lats
    - Observacions i incidències que puguin influir en les característiques i durabilitat del sistema

CONTROL DE L'OBRA ACABADA. OPERACIONS DE CONTROL:
Cada 500 m de barrera instal·lada es controla el següent:
- Altura i alineació horitzontal de la barrera: el mesurament es realitzarà 5 cm abans del solapament de les tanques, en el sentit de la circulació.
- Posició dels suports: es mesurarà la inclinació del suport respecte de la plataforma.
- Elements de fixació:
    - Es comprovarà que estan instal·lats tots els elements de fixació inclosos a la descripció tècnica del producte i en la seva posició correcta.
    - Es mesurarà el parell de collament d'un vis de cada tipus d'unió, segons UNE 17108.

CRITERIS DE PRESA DE MOSTRES:
Els controls s'han de fer segons les indicacions de la DF.
INTERPRETACIÓ DE RESULTATS I ACTUACIONS EN CAS D'INCOMPLIMENT:
No s'acceptaran els aplecs que incompleixin alguna de les condicions indicades a la descripció tècnica del producte, segons UNE-EN 1317-2.
Els aplecs rebutjats podran presentar-se de nou per a la inspecció quan el subministrador acrediti que s'han tornat a examinar i assajar totes les unitats i que s'han eliminat les defectuoses o corregit els seus defectes.
Aquestes unitats es sotmetran de nou als assajos de control.
La correcció dels defectes observats ha d'anar a càrrec del contractista.
S'admetrà el retoc de defectes e imperfeccions del recobriment i la restauració de les zones que hagin pogut quedar sense cobrir sempre que aquestes zones considerades individualment no superin els 10 cm2 ni afectin en conjunt a més del 0,5 per 100 de la superfície de recobriment.

PB - PROTECCIONS I SENYALITZACIÓ

PB2 - BARRERES DE SEGURETAT

PB26- - CAPTALLUMS PER A BARRERA DE SEGURETAT, COL·LOCAT

0.- ELEMENTS QUE CONTEMPLA EL PLEC

PB26-DX9L.

Plec de condicions

1.- DEFINICIÓ I CONDICIONS DE LES PARTIDES D'OBRA EXECUTADES

Peces especials i/o elements auxiliars per a barreres de seguretat.
S'han considerat els elements següents:
- Extrem en forma de cua de peix amb l'extrem pla per a barreres de seguretat flexibles
- Captallums per a barreres de seguretat
- Terminal de barrera de seguretat flexible amb abatiment al terreny
- Terminal de barrera de seguretat rígida d'ús temporal

L'execució de la unitat d'obra inclou les operacions següents:
Extrem en forma de cua de peix i captallums:
- Replanteig
- Col·locació i ancoratge de l'element sobre el seu suport

Terminal de barrera de seguretat flexible:
- Descàrrega i alineació dels elements constituents del terminal
- Preparació de la superfície existent
- Replanteig
- Col·locació dels suports mitjançant clavat
- Acoblament de la resta de peces del terminal

Terminal de barrera de seguretat rígida d'ús temporal:
- Replanteig
- Unió a la barrera
- Fixació al terra

CAPTALLUMS:
Les característiques del captallums instal·lat seran les especificades a la taula 703.2 del PG3 vigent.
Quedarà en la posició especificada a la DT o, si no, a la indicada per la DF.
En una barrera metàl·lica, estaran col·locats en el centre del perfil de la barrera cada 4 o 8 m, coincidint amb la unió de trams de la barrera.
En altres tipus de sistemes de contenció o en paraments, es trobaran com a màxim cada 25 m.
En ampits, la distància màxima serà de 8 m.
L'altura sobre el paviment estarà compresa entre 50 i 70 cm.

2.- CONDICIONS DEL PROCÉS D'EXECUCIÓ

CONDICIONS GENERALS:

El material, un cop descarregat a l'obra, s'instal larà de manera immediata o el més aviat possible.
La manipulació dels elements s'ha de fer de manera que no es produeixin deformacions que afectin el muntatge o funcionalitat, ni despreniments en el recobriment dels mateixos.
Abans de començar el muntatge la DF ha d'aprovar el replanteig.
Si el muntatge afectés el trànsit de vianants o vehicles, el contractista ha de presentar amb la suficient antelació, a l'aprovació de la DF, el sistema de senyalització i el programa de tall, restricció o desviament del trànsit.
CAPTALLUMS:
Els elements d'ancoratge utilitzats han d'assegurar la fixació permanent del captallums per la seva base i que en cas d'arrencament, trencament o deformació, no es produeixi perill per al trànsit rodat, ni per causa del captallums arrencat ni pels elements d'ancoratge que puguin quedar sobre la calçada.

3.- UNITAT I CRITERI D'AMIDAMENT

Unitat de quantitat realment col·locada a l'obra d'acord amb les especificacions de la DT.

4.- NORMATIVA DE COMPLIMENT OBLIGATORI

CAPTALLUMS:
Orden de 6 de febrero de 1976 por la que se aprueba el Pliego de Prescripciones Técnicas Generales para Obras de Carreteras y Puentes (PG-3).
Orden FOM/2523/2014, de 12 de diciembre, por la que se actualizan determinados artículos del Pliego de Prescripciones Técnicas Generales para Obras de Carreteras y Puentes, relativos a materiales básicos, a firmes y pavimentos, y a señalización, balizamiento y sistemas de contención de vehículos (PG-3).

5.- CONDICIONS DE CONTROL D'EXECUCIÓ I DE L'OBRA ACABADA

CRITERIS DE PRESA DE MOSTRES:
Els controls s'han de fer segons les indicacions de la DF.

PB - PROTECCIONS I SENYALITZACIÓ

PBA - SENYALITZACIÓ HORITZONTAL

PBA3- - PINTAT DE MARQUES LONGITUDINALS

0.- ELEMENTS QUE CONTEMPLA EL PLEC

PBA3-DXMS.

Plec de condicions

1.- DEFINICIÓ I CONDICIONS DE LES PARTIDES D'OBRA EXECUTADES

Pintat sobre paviment de marques vials, formant línies o signes, amb finalitats informatives i reguladores del trànsit.
S'han considerat les marques següents:
- Marques longitudinals

S'han considerat els llocs d'aplicació següents:
- Vials públics
- Vials privats

L'execució de la unitat d'obra inclou les operacions següents:
- Preparació de la superfície existent
- Replanteig i premarcat
- Aplicació de la marca vial
- Proteccions provisionals durant l'aplicació i el temps d'assecat

CONDICIONS GENERALS:
Les marques vials utilitzades seran, d'acord amb la norma UNE-EN 1436, dels següents tipus:
- En funció de la seva vida útil:
    - Permanents (P)
    - Temporals (T)
- En funció de la visibilitat nocturna o propietats de retrorreflexió:
    - Tipus 0 (NR): no retrorreflectants
    - Tipus I (R): retrorreflectants en sec
    - Tipus II (RW): retrorreflectants en sec i amb humitat
    - Tipus II (RR): retrorreflectants en sec, amb humitat i amb pluja
- En funció de les seves propietats de resistència al lliscament:
    - Estructurades (E)
    - No estructurades (NE)
- En funció d'altres usos especials:
    - Sonores (S)
    - Fàcils d'eliminar (F)
    - De emmarcar (B)
    - Emmascaradora (M)
    - En forma de tauler d'escacs (D)
- En funció de la forma d'aplicació:
    - Marques vials "in situ"

- Marques vials prefabricades

La marca vial o sistema de senyalització horitzontal estarà formada per un material base i en el seu cas, unes addicions de materials de pre-barrejat i/o de post-barrejat en les proporcions indicades a les instruccions d'aplicació del sistema.

El material base estarà constituït per pintures, plàstics en fred o per termoplàstics.

Els requisits essencials de les marques vials; visibilitat nocturna, visibilitat diürna, resistència al lliscament i color, han de complir les especificacions de la UNE-EN 1436 i es determinaran amb els mètodes establerts en aquesta norma.

Les marques tindran el color, forma, dimensions i ubicació indicades a la DT.

Han de tenir les vores netes i ben perfilades.

La capa de pintura ha de ser clara, uniforme i duradera.

Dosificació estàndard del material base per a marques vials permanents:

- Pintures: 720 g/m2
- Termoplàstics en capa fina: 3000 g/m2
- Termoplàstics en capa gruixuda: 5000 g/m2
- Plàstics en fred en dos components en capa fina: 1000 g/m2
- Plàstics en fred en dos components en capa gruixuda: 3000 g/m2

Toleràncies d'execució:

- Replanteig: ± 3,0 cm
- Dosificació de pintura i microesferes: - 0%, + 20%

MARQUES VIALS RETRORREFLECTANTS:

El material base de la marca vial portarà incorporades, per pre-barrejat i/o post-barrejat, microesferes de vidre que li conferiran el caràcter retrorreflectant.

La retrorreflexió de la marca vial en condicions d'humitat o de pluja es podrà reforçar mitjançant propietats especials en la seva textura superficial, microesferes de vidre gruixudes, o altres mitjans.

Dosificació estàndard de microesferes de vidre i càrregues antilliscants de post-barrejat afegides al material base:

- Pintures: 480 g/m2
- Termoplàstics en capa fina: 500 g/m2
- Termoplàstics en capa gruixuda: 500 g/m2
- Plàstics en fred en dos components en capa fina: 500 g/m2
- Plàstics en fred en dos components en capa gruixuda: 500 g/m2

MARQUES VIALS EN CARRETERES:

Les marques vials utilitzades a la xarxa de carreteres de l'Estat seran, d'acord amb la norma UNE-EN 1436, dels següents tipus:

- En funció de la seva vida útil:
  - Permanents (P): de color blanc, utilitzades en la senyalització horitzontal de carreteres amb trànsit convencional.
- En funció de la visibilitat nocturna o propietats de retrorreflexió:
  - Tipus II (RW): marca vial estructurada o no, dissenyada per a mantenir la retrorreflexió en sec i amb humitat.
  - Tipus II (RR): marca vial estructurada dissenyada per a mantenir la retrorreflexió en sec, amb humitat i pluja.
- En funció d'altres usos especials:
  - Sonores (S): marca vial amb ressalts que produeix efectes sonors i mecànics (vibracions). Seran permanents i de tipus II (RR).
  - De emmarcar (B): marca vial permanent de color negre, utilitzada a l'emmarcat de marques vials per a millorar el seu contrast.

- En forma de taulell d'escacs (D): marca vial permanent de color vermell, utilitzada per a senyalització d'accés a un llit de frenada.

Els requisits de comportament de les marques vials compliran amb les característiques especificades a la taula 700.2a del PG 3 vigent, per a les de color blanc i a les taules 700.2.b i 700.2.c per a les de color negre i vermell respectivament.

La marca vial tindrà la classe de durabilitat adequada a les característiques de la carretera a la que s'ha d'aplicar. En funció del factor de desgast, calculat segons les especificacions de l'article 700.3.4.1 del PG 3 vigent, la durabilitat dels requisits, assajada d'acord amb la norma UNE-EN 13197, complirà:

- Marques vials de colors blanc i negre: classes P5, P6 o P7
- Marques vials de color vermell: >= classe P4

El material base de la marca vial i la seva forma d'aplicació seran compatibles amb el suport sobre el que s'ha d'aplicar:

- En actuacions de repintat: complirà els criteris de compatibilitat amb la marca vial existent, d'acord amb la taula 700.9 del PG 3 vigent.
- En aplicacions sobre paviment nou: serà conforme amb els criteris establerts a la taula 700.10 del PG 3 vigent.

Els requisits de comportament de les marques vials, durant el període de garantia, han de complir amb les característiques especificades a la taula 700.11 del PG 3 vigent, per a les de color blanc i a les taules 700.2.b i 700.2.c per a les de color negre i vermell respectivament.

2.- CONDICIONS DEL PROCÉS D'EXECUCIÓ

CONDICIONS GENERALS:

S'ha de treballar a una temperatura entre 5° i 40°C i amb vents inferiors a 25 km/h.

No podrà aplicar-se la marca vial:

- Quan la temperatura del substrat no superi almenys en 3ºC al punt de rosada.
- Quan el paviment estigui humit.

Abans de començar les feines, la DF ha d'aprovar l'equip, les mesures de protecció del trànsit i les senyalitzacions auxiliars.

No s'iniciaran obres que afectin a la lliure circulació sense haver col·locat la corresponent senyalització, abalisament i, en el seu cas, defenses. La seva forma, suport, colors, pictogrames i dimensions es correspondran amb l'establert a la Norma de Carreteres 8.3.- IC i catàleg d'Elements de Senyalització, Abalisament i Defensa per a circulació vial.

L'aplicació de la marca vial es realitzarà d'acord amb les instruccions del sistema de senyalització vial horitzontal, subministrat pel fabricant, que inclouran com a mínim:

- Identificació del fabricant
- Dosificacions
- Tipus i proporcions de materials de post-barrejat, en el seu cas
- Necessitat o no de microesferes de vidre de pre-barrejat

La maquinària i equips de posada en obra de marques vials compliran els requisits que estableix l'article 700.5 del PG 3 vigent i es classificaran i caracteritzaran segons el que especifica la norma UNE 135277-1.

El compliment d'aquests requisits s'haurà d'acreditar mitjançant la presentació de la declaració del contractista, que per a cada màquina a utilitzar ha d'incloure la següent informació, d'acord amb la norma UNE 135277-1:

- Fitxa tècnica de cada màquina
- Requisits associats a cada classe de màquina

- Identificació dels elements de la màquina

Abans del començament de cada unitat d'obra, inclosos amples diferents de línies i per a cada equip, s'ha de procedir, sota la supervisió de la DF, a l'ajust de la maquinària per a determinar els paràmetres d'aplicació d'acord amb el que especifica la norma UNE 135277-1, i s'elevarà acta de cada un dels ajustos realitzats.

S'han de preveure sistemes de drenatge per a evitar que les marques vials aplicades siguin la causa de la formació d'una pel·lícula d'aigua sobre el paviment.

La superfície on s'ha d'aplicar la pintura ha d'estar neta, sense materials no adherits i completament seca.

Quan el sistema de senyalització vial horitzontal no sigui compatible amb el substrat (paviment o marca vial antiga), es procedirà a l'esborrat de la marca vial existent, o a l'aplicació d'una imprimació o d'un tractament superficial adequat, segons el parer de la DF, per a garantir aquesta compatibilitat.

En el cas de superfícies de formigó, no han de quedar restes de productes o materials utilitzats per al curat del formigó.

Quan el factor de luminància del paviment sigui > 0,15, segons UNE-EN 1436, s'emmarcarà la marca vial amb una marca d'emmarcar pintada a banda i banda amb un ample igual a la meitat del corresponent a la marca vial existent.

Si la superfície a pintar és un morter o formigó, no presentarà eflorescències, ni reaccions alcalines.

Si la superfície on s'aplica la pintura és llisa i no té prou adherència amb la pintura, s'ha de fer un tractament per a donar-li un grau d'adherència suficient.

Si la superfície presenta defectes o forats, s'han de corregir abans d'aplicar la pintura, utilitzant material del mateix tipus que el paviment existent.

Abans d'aplicar la pintura s'ha de fer un replanteig topogràfic, que serà aprovat per la DF.

S'han de protegir les marques del trànsit durant el procés inicial d'assecat.

3.- UNITAT I CRITERI D'AMIDAMENT

MARQUES LONGITUDINALS O MARQUES TRANSVERSALS:

m de llargària pintada, d'acord amb les especificacions de la DT i mesurat en l'eix de la marca sobre el paviment.

Aquesta partida inclou les operacions auxiliars de neteja i acondicionament del paviment a pintar.

4.- NORMATIVA DE COMPLIMENT OBLIGATORI

VIALS PÚBLICS:

Orden de 16 de julio de 1987 por la que se aprueba la Norma 8.2-IC Marcas Viales, de la Instrucción de carreteras.

* Orden de 6 de febrero de 1976 por la que se aprueba el Pliego de Prescripciones Técnicas Generales para Obras de Carreteras y Puentes (PG-3).

* Orden FOM/2523/2014, de 12 de diciembre, por la que se actualizan determinados artículos del Pliego de Prescripciones Técnicas Generales para Obras de Carreteras y Puentes, relativos a materiales básicos, a firmes y pavimentos, y a señalización, balizamiento y sistemas de contención de vehículos (PG-3).

* Orden FOM/510/2018, de 8 de mayo, por la que se modifica la Orden FOM/2523/2014, de 12 de diciembre, por la que se actualizan determinados artículos del Pliego de Prescripciones Técnicas

Generales para Obras de Carreteras y Puentes, relativos a materiales básicos, a firmes y pavimentos, y a señalización, balizamiento y sistemas de contención de vehículos (PG-3).
* Guía para el proyecto y ejecución de obras de señalización horizontal
* UNE-EN 1436:2009+A1:2009 Materiales para señalización vial horizontal. Comportamiento de las marcas viales aplicadas sobre la calzada.
VIALS PRIVATS:
No hi ha normativa de compliment obligatori.

5.- CONDICIONS DE CONTROL D'EXECUCIÓ I DE L'OBRA ACABADA

CONTROL D'EXECUCIÓ. OPERACIONS DE CONTROL:
Els punts de control més destacables són els següents:
- Revisió de les condicions d'emmagatzematge i conservació dels materials.
- Revisió de la data de fabricació dels materials.
- Revisió del part diari lliurat pel contractista, que inclou, com a mínim la següent informació:
    - Referència dels lots i dosificacions dels materials consumits.
    - Condicions (temperatura, pressió, etc...) utilitzades en els equips d'aplicació.
    - Tipus i dimensions de la marca vial.
    - Localització i referència sobre el paviment de les marques vials.
    - Data de posada en obra.
    - Temperatura i humitat relativa al començament i a meitat de la jornada de treball.
    - Observacions i incidències que puguin influir en la vida útil o característiques de la marca vial aplicada.
- Comprovació del compliment de les dosificacions especificades.
- Inspeccions per a verificar la informació inclosa en el part d'obra i a l'acta d'ajust de la maquinària.
Els controls es realitzaran d'acord amb l'apartat 700.8.3 del PG 3 vigent.
CONTROL D'EXECUCIÓ. CRITERIS DE PRESA DE MOSTRES:
Durant l'aplicació de la pintura, la presa de mostres per a comprovació de les dosificacions es realitzarà d'acord amb el que estableix l'article 700.8.3.3 del PG 3 vigent.
CONTROL D'EXECUCIÓ. INTERPRETACIÓ DE RESULTATS I ACTUACIONS EN CAS D'INCOMPLIMENT:
Es rebutjaran les marques vials aplicades d'un mateix tipus quan es donin els següents supòsits:
- Els materials aplicats no es corresponen amb els aplegats.
- La maquinària utilitzada no compleix els requisits especificats a l'article 700.5.2 del PG 3 vigent.
- Les condicions de posada en obra no es corresponen amb les aprovades a l'acta d'ajust de l'obra.
- El valor mitjà de la dosificació de cada material és inferior a les dosificacions especificades.
- El coeficient de variació de la dosificació del material aplicat supera el 20%.
El Contractista executarà de nou, a càrrec seu, les marques vials que hagin estat rebutjades.
CONTROL DE L'OBRA ACABADA. OPERACIONS DE CONTROL:
Durant el període de garantia (2 anys a partir de la data d'aplicació) es realitzaran controls periòdics de les marques vials per a verificar, in situ, si compleixen els requisits especificats.
Els controls es realitzaran de forma puntual, de manera contínua, o amb els dos mètodes:
- Mètode d'assaig puntual:
    - Es realitzarà amb equips portàtils.
    - Es verificaran les característiques especificades a la taula 700.12 del PG 3 vigent, incloent, com a mínim, el coeficient de luminància retrorreflexada en sec.
- Mètode d'assaig continu:

- Es realitzarà amb equips dinàmics d'alt rendiment, segons UNE-EN 1436.
- Es verificarà, com a mínim, el coeficient de luminància retrorreflexada en sec.
- La DF podrà sol·licitar la mesura del coeficient de fricció o altres característiques addicionals.

CONTROL DE L'OBRA ACABADA. CRITERIS DE PRESA DE MOSTRES:

Els controls es realitzaran segons les instruccions de la DF, que durant el període de garantia podrà sol·licitar la realització de comprovacions de les característiques de les marques vials en qualsevol moment i tantes vegades com consideri oportú.

CONTROL DE L'OBRA ACABADA. INTERPRETACIÓ DE RESULTATS I ACTUACIONS EN CAS D'INCOMPLIMENT:

Es rebutjaran les marques vials que no compleixin, durant el període de garantia, els requisits de comportament especificats a les taules 700.11, 700.2b i 700.2c del PG3 vigent, per als colors blanc, negre i vermell respectivament.

El Contractista repintarà de nou, a càrrec seu, les marques vials que hagin estat rebutjades.

PB - PROTECCIONS I SENYALITZACIÓ

PBC - ABALISAMENT

PBCF- - PANELL DIRECCIONAL, COL·LOCAT (D)

0.- ELEMENTS QUE CONTEMPLA EL PLEC

PBCF-HCRQ.

Plec de condicions

1.- DEFINICIÓ I CONDICIONS DE LES PARTIDES D'OBRA EXECUTADES

Elements d'abalisament retrorreflectants dissenyats per a facilitar la guia òptica als usuaris de les carreteres, col·locats en la seva posició definitiva.
Es consideren els elements següents:
- Panells direccionals per a l'abalisament de corbes
L'execució de la unitat d'obra inclou les operacions següents:
Panells direccionals per a l'abalisament de corbes:
- Replanteig
- Fixació del panell al suport
- Comprovació de la visibilitat del panell
- Correcció de la posició si fos necessari
CONDICIONS GENERALS:
L'element d'abalisament quedarà en la posició especificada a la DT o, en el seu defecte, a la indicada per la DF.
Les característiques dels panells direccionals, fites quilomètriques, hectomètriques i miriamètriques instal·lades seran les especificades a la taula 701.1 del PG3 vigent.
Les característiques de les fites d'aresta, fites de vèrtex, balises cilíndriques i captallums verticals instal·lats seran les especificades a la taula 703.2 del PG3 vigent.
PANELLS DIRECCIONALS:
Els panells direccionals es col·locaran perpendiculars a la visual del conductor en tot el desenvolupament de la corba.
El primer panell podrà ser simple, doble o triple, i els restants seran sempre simples, essent recomanable que el nombre total de panells a instal·lar a la corba sigui, com a mínim, de tres.
El nombre de panells superposats al principi de la corba indica la perillositat d'aquesta.
La separació vertical entre els panells superposats col·locats al principi de la corba serà de 15 cm.
Es col·locaran de manera que cap obstacle impedeixi la visió dels panells.
L'alçària des de la vora exterior de la calçada fins a la vora inferior dels panells serà igual o superior a 1 m quedant per sobre dels sistemes de contenció de vehicles o de qualsevol altre element de la carretera.

2.- CONDICIONS DEL PROCÉS D'EXECUCIÓ

CONDICIONS GENERALS:

Abans de procedir a la col·locació de l'element d'abalisament es realitzarà una inspecció de la superfície del paviment per tal de comprovar el seu estat i possibles defectes existents. Quan sigui necessari, es durà a terme una neteja de la superfície per a eliminar la brutícia o altres elements contaminants que puguin influir negativament en la fixació d'aquests.
Si la superfície presenta defectes o desnivells apreciables es corregiran els primers i s'ompliran els últims amb materials d'anàloga naturalesa.
Abans de col·locar els elements d'abalisament es procedirà al replanteig de l'obra i a la seva aprovació per la DF.
PANELLS DIRECCIONALS:
La disposició dels panells al llarg de la corba es farà d'acord amb el que estableix l'apartat 8.5 de la norma 8.1-IC Señalización vertical de la Instrucción de Carreteras.
No es produiran danys a la pintura, ni bonys a la planxa durant el procés de fixació.
No es foradarà la planxa per fixar-la. S'utilitzaran els forats existents.
Els elements auxiliars de fixació han de complir les característiques indicades a les normes UNE 135312 i UNE 135314.
SUPORTS CLAVATS:
La màquina de clavar no produirà danys ni deformacions als suports.
Un cop clavat al suport no es pot rectificar la seva posició si no és traient-lo i tornant-lo a clavar.
SUPORTS FORMIGONATS:
No es pot treballar amb pluja, ni amb temperatures inferiors a 5°C.
El formigó s'ha d'abocar abans que comenci el seu adormiment.
No s'ha de col·locar el senyal o rètol fins passades 48 h de l'abocat del formigó.

3.- UNITAT I CRITERI D'AMIDAMENT

Unitats realment col·locades a l'obra segons les especificacions de la DT, i aprovades per la DF.

4.- NORMATIVA DE COMPLIMENT OBLIGATORI

NORMATIVA GENERAL:
* Orden de 6 de febrero de 1976 por la que se aprueba el Pliego de Prescripciones Técnicas Generales para Obras de Carreteras y Puentes (PG-3).
* Orden FOM/2523/2014, de 12 de diciembre, por la que se actualizan determinados artículos del Pliego de Prescripciones Técnicas Generales para Obras de Carreteras y Puentes, relativos a materiales básicos, a firmes y pavimentos, y a señalización, balizamiento y sistemas de contención de vehículos (PG-3).
PANELLS DIRECCIONALS, FITES QUILOMÈTRIQUES, HECTOMÈTRIQUES I MIRIAMÈTRIQUES:
Orden FOM/534/2014, de 20 de marzo, por la que se aprueba la norma 8.1-IC señalización vertical de la Instrucción de Carreteras.

PD - INSTAL·LACIONS D'EVACUACIÓ, CANALITZACIÓ I VENTILACIÓ ESTÀTICA

PD3 - CAIXES SIFÒNIQUES I PERICONS

PD31- - PERICÓ

0.- ELEMENTS QUE CONTEMPLA EL PLEC

PD31-56CK.

Plec de condicions

1.- DEFINICIÓ I CONDICIONS DE LES PARTIDES D'OBRA EXECUTADES

Formació de pericó a peu de baixant, de pas o sifònic.
S'han considerat els tipus següents:
- Pericó "in situ" amb solera de formigó, parets de maó calat o de maó massís, arrebossades i lliscades interiorment i amb tapa fixa o registrable.
- Pericó prefabricat de formigó, amb fons i amb tapa de formigó prefabricat.
- Pericó prefabricat de PVC o polipropilè, amb fons i amb tapa.
L'execució de la unitat d'obra inclou les operacions següents:
Pericó fabricat "in situ":
- Comprovació de la superfície d'assentament
- Col·locació del formigó de la solera
- Formació de les parets amb peces ceràmiques, deixant preparats els forats per al pas dels tubs
- Arrebossat de les parets amb morter
- Lliscat interior de les parets amb ciment
- Col·locació de la tapa
CONDICIONS GENERALS:
Els pericons enregistrables hauran d'estar tapats amb una tapa de material compatible amb el del calaix. Si la tapa és prefabricada de formigó, el gruix d'aquesta no serà inferior a 5 cm. Entre la tapa i el calaix hi haurà un junt d'hermeticitat.
En els pericons sifònics, el conducte de sortida de les aigües ha de portar un colze de 90º.
El gruix de la capa d'aigua en els pericons sifònics no ha de ser inferior a 45 cm.
El pericó ha d'impedir la sortida de gasos a l'exterior.
PERICÓ FABRICAT "IN SITU":
El pericó ha d'estar format amb parets de peces ceràmiques, sobre solera de formigó.
Els pericons amb tapa fixa han d'estar tapats amb encadellat ceràmic collat amb morter.
La solera ha de quedar plana i al nivell previst.
En els pericons no sifònics, la solera ha de formar pendent per a afavorir l'evacuació. En el punt de connexió ha d'estar al mateix nivell que la part inferior del tub de desguàs.
Les parets han de ser planes, aplomades i han de quedar travades per filades alternatives.
Les peces ceràmiques s'han de col·locar a trencajunts i les filades han de ser horitzontals.
La superfície interior ha de quedar revestida amb un arrebossat de gruix uniforme, ben adherit a la paret i acabada amb un lliscat de pasta de pòrtland. El revestiment sec ha de ser llis, sense fissures o d'altres defectes.
Els angles interiors han de ser arrodonits.

Gruix de la solera: >= 10 cm
Gruix de l'arrebossat: >= 1 cm
Pendent interior d'evacuació en pericons no sifònics: >= 1,5%
Toleràncies d'execució:
- Aplomat de les parets: ± 10 mm
- Planor de la fàbrica: ± 10 mm/m
- Planor de l'arrebossat: ± 3 mm/m

2.- CONDICIONS DEL PROCÉS D'EXECUCIÓ

PERICÓ FABRICAT "IN SITU":
S'ha de treballar a una temperatura entre 5°C i 35°C sense pluja.
Les peces ceràmiques per col·locar han de tenir la humitat necessària per tal que no absorbeixin l'aigua del morter.
L'arrebossat s'ha d'aplicar pressionant amb força sobre l'obra de ceràmica quan aquesta obra hagi aconseguit el 70% de la resistència prevista. Abans s'ha d'humitejar la superfície.

3.- UNITAT I CRITERI D'AMIDAMENT

Unitat mesurada segons les especificacions de la DT.

4.- NORMATIVA DE COMPLIMENT OBLIGATORI

Documento Básico de Salubridad DB-HS, parte II del CTE, aprobado por el Real Decreto 314/2006.

5.- CONDICIONS DE CONTROL D'EXECUCIÓ I DE L'OBRA ACABADA

CONTROL D'EXECUCIÓ. OPERACIONS DE CONTROL:
La instal·lació d'evacuació d'aigües residuals s'executarà segons prescripcions de projecte, legislació aplicable i a les instruccions de la DF.
CONTROL DE L'OBRA ACABADA. OPERACIONS DE CONTROL:
Es realitzaran les proves d'estanquitat total i parcial. Aquestes proves es realitzaran amb aigua, amb aire o amb fum i es seguiran les directrius i especificacions de cada assaig segons la normativa vigent.
Es verificarà sistema de manteniment i conservació.
CRITERIS DE PRESA DE MOSTRES:
S'ha de comprovar la totalitat de la instal·lació.
INTERPRETACIÓ DE RESULTATS I ACTUACIONS EN CAS D'INCOMPLIMENT:
Es cas de deficiències de material o execució, si es pot esmenar sense canviar materials, es procedirà a fer-ho. En cas contrari es procedirà a canviar tot el material afectat.
En cas de manca d'elements o discrepàncies amb el projecte, es procedirà a l'adequació, d'acord amb el determini la DF.

PD - INSTAL·LACIONS D'EVACUACIÓ, CANALITZACIÓ I VENTILACIÓ ESTÀTICA

PD5 - DRENATGES

PD59- - CANAL DE FORMIGÓ PER A DRENATGE

Plec de condicions

1.- DEFINICIÓ I CONDICIONS DE LES PARTIDES D'OBRA EXECUTADES

Formació de canal amb peces prefabricades de formigó col·locades sobre solera de formigó.
L'execució de la unitat d'obra inclou les operacions següents:
- Comprovació de la superfície d'assentament
- Col·locació del formigó de la solera
- Col·locació de les peces prefabricades
- Segellat dels junts amb morter

CONDICIONS GENERALS:
La solera ha de tenir un gruix i acabat continus.
Les peces prefabricades han d'estar col·locades segons les alineacions, pendents i cotes previstes a la DT.
Els junts d'assentament i els junts verticals han d'estar fets amb morter de ciment.
S'han de preveure junts de dilatació que han de quedar reblerts amb material elàstic, el qual ha de complir amb les especificacions del Plec de Condicions Tècniques corresponent.
En els casos que l'aigua circuli a gran velocitat, s'han d'evitar els canvis bruscs d'alineació per tal de no produir salts d'aigua o ones.
Toleràncies d'execució:
- Planor (NLT 334): ± 15 mm/3 m
- Desviació lateral:
    - Línia de l'eix: ± 24 mm
    - Dimensions interiors: ± 5 D, < 12 mm

(D = la dimensió interior màxima expressada en m)
- Nivell soleres: ± 12 mm
- Gruix (e):
    - e <= 30 cm: + 0,05 e (<= 12 mm), - 8 mm
    - e > 30 cm: + 0,05 e (<= 16 mm), - 0,025 e (<= -10 mm)

2.- CONDICIONS DEL PROCÉS D'EXECUCIÓ

La temperatura per a formigonar la solera ha d'estar entre 5°C i 40°C.
L'abocada del formigó de solera s'ha de fer de manera que no es produeixin disgregacions.
La col·locació de les peces prefabricades s'ha de començar pel punt més baix.

3.- UNITAT I CRITERI D'AMIDAMENT

m de llargària mesurat sobre el terreny.

4.- NORMATIVA DE COMPLIMENT OBLIGATORI

* Orden de 6 de febrero de 1976 por la que se aprueba el Pliego de Prescripciones Técnicas Generales para Obras de Carreteras y Puentes (PG-3).
* Orden FOM/1382/2002 de 16 de mayo, por la que se actualizan determinados artículos del pliego de prescripciones técnicas generales para obras de carreteras y puentes relativos a la construcción de explanaciones, drenajes y cimentaciones (PG-3).

Real Decreto 470/2021, de 29 de Junio, por el que se aprueba el Código Estructural.

PD - INSTAL·LACIONS D'EVACUACIÓ, CANALITZACIÓ I VENTILACIÓ ESTÀTICA

PD5 - DRENATGES

PD5F- - CUNETA REVESTIDA DE FORMIGÓ (D)

0.- ELEMENTS QUE CONTEMPLA EL PLEC

PD5F-HB38.

Plec de condicions

1.- DEFINICIÓ I CONDICIONS DE LES PARTIDES D'OBRA EXECUTADES

Formació de cuneta de diferents seccions, revestida de formigó.
L'execució de la unitat d'obra inclou les operacions següents:
- Preparació de la zona de treball
- Situació dels punts topogràfics exteriors a l'excavació
- Replanteig de la zona a excavar
- Excavació de les terres
- Muntatge i col·locació dels elements de l'encofrat, inclòs el pintat de les superfícies interiors de l'encofrat amb un producte desencofrant, tapat dels junts entre peces, col·locació dels dispositius de sujecció i travament, aplomat i desmuntatge, retirada de l'encofrat i de tot el material auxiliar
- Revestiment de la cuneta amb formigó
- Càrrega de les terres sobre camió, contenidor, o formació de cavallons a la vora de la rasa, segons indiqui la partida d'obra

CONDICIONS GENERALS:
La cuneta ha de tenir la forma i dimensions especificades en la DT, o en el seu defecte, les determinades per la DF.
Ha de tenir el pendent especificat a la DT, o en el seu defecte, el que especifiqui la DF.
El fons de l'excavació no ha de tenir material engrunat o fluix i les esquerdes i els forats han de quedar reblerts.
Els elements que formen l'encofrat i les seves unions han de ser suficientment rígids i resistents per a garantir les toleràncies dimensionals i per a suportar, sense assentaments ni deformacions perjudicials, les accions estàtiques i dinàmiques que comporta el seu formigonament i compactació.
Es prohibeix l'ús d'alumini en motlles que hagin d'estar en contacte amb el formigó, excepte quan es faciliti a la DF certificat emès per una entitat de control, conforme els panells han rebut tractament superficial que eviti la reacció amb els àlcalis del ciment
L'interior de l'encofrat ha d'estar pintat amb desencofrant abans del muntatge, sense que hi hagi regalims. La DF ha d'autoritzar, en cada cas, la col·locació d'aquests productes.
El desencofrant no ha d'impedir la ulterior aplicació de revestiment ni la possible execució de junts de formigonament, especialment quan siguin elements que posteriorment s'hagin d'unir per a treballar solidàriament.
No s'ha d'utilitzar gas-oil, greixos o similars com a desencofrants. S'han d'utilitzar vernissos antiadherents a base de silicones o preparats d'olis solubles en aigua o greixos en dissolució.
Ha de ser suficientment estanc per a impedir una pèrdua apreciable de pasta entre els junts.

Ha d'estar muntat de manera que permeti un desmuntatge fàcil, que s'ha de fer sense cops ni sotragades.
Abans de començar a formigonar, el contractista ha d'obtenir de la DF l'aprovació per escrit de l'encofrat.
El fons de l'encofrat ha de ser net abans de començar a formigonar.
El nombre de puntals de suport de l'encofrat i la seva separació depèn de la càrrega total de l'element.
Han d'anar degudament travats en tots dos sentits.
S'han d'adoptar les mesures oportunes per a què els encofrats i motlles no impedeixin la lliure retracció del formigó.
Cap element d'obra podrà ser desencofrat sense l'autorització de la DF.
No s'han de reblir els cocons o defectes que es puguin apreciar al formigó al desencofrar, sense l'autorització de la DF.
Els filferros i ancoratges de l'encofrat que hagin quedat fixats al formigó s'han de tallar al ras del parament.
En l'execució del formigonat s'han de complir les prescripcions establertes en el Código Estructural, en especial les que fan referència a la seva durabilitat (art.11 i cap 9 de l'Código Estructural) en funció de les classes d'exposició.
La superfície de l'element ha de tenir una textura uniforme i sense segregacions.
El formigó col·locat no ha de tenir disgregacions o buits a la massa.
Ha de tenir els junts de retracció i dilatació especificades en la DT o, en el seu defecte, indicades per la DF.
Aquests junts han de complir les especificacions del seu plec de condicions.
El gruix del revestiment de formigó no ha de ser inferior en cap punt al previst a la DT.

2.- CONDICIONS DEL PROCÉS D'EXECUCIÓ

No s'ha de treballar amb pluja, neu o vent superior als 60 km/h.
S'han de protegir els elements de servei públic que puguin resultar afectats per les obres.
S'han d'eliminar els elements que puguin entorpir els treballs d'execució de la partida.
S'ha de seguir l'ordre dels treballs previst per la DF.
Abans de començar els treballs, es farà un replanteig previ que ha de ser aprovat per la DF.
Els treballs s'han de fer de manera que molestin el mínim possible als afectats.
En cas d'imprevistos (terrenys inundats, olors de gas, restes de construccions, etc.), s'han de suspendre els treballs i avisar a la DF.
No s'han d'acumular terres o materials a la vora de l'excavació.
No s'ha de treballar simultàniament en zones superposades.
Hi ha d'haver punts fixos de referència exteriors a la zona de treball, als quals s'hi han de referir totes les lectures topogràfiques.
No s'ha de rebutjar cap material obtingut de l'excavació sense l'autorització expressa de la DF.
S'ha d'evitar la formació de pols, pel que cal regar les parts que s'hagin de carregar.
L'operació de càrrega s'ha de fer amb les precaucions necessàries per a aconseguir unes condicions de seguretat suficients.
S'ha de complir la normativa vigent en matèria mediambiental, de seguretat i salut i d'emmagatzematge i transport de productes de construcció.
Les terres s'han d'extreure de dalt a baix sense socavar.
L'aportació de terres per a correcció de nivells ha de ser la mínima possible, de les mateixes existents i de compacitat igual.

S'ha de tenir en compte el sentit d'estratificació de les roques.
S'han de mantenir els dispositius de desguàs necessaris, per tal de captar i reconduir els corrents d'aigua interns, en els talussos.
Abans de formigonar s'ha de comprovar l'anivellament, l'aplomat i la solidesa del conjunt.
No s'han de transmetre a l'encofrat vibracions de motors.
La col·locació dels encofrats s'ha de fer de forma que s'eviti malmetre estructures ja construïdes.
El subministrador dels puntals ha de justificar i garantir les seves característiques i les condicions en que s'han d'utilitzar.
En el cas que els encofrats hagin variat les seves característiques geomètriques per haver patit desperfectes, deformacions, guerxaments, etc, no s'han de forçar per a que recuperin la seva forma correcta.
Quan entre la realització de l'encofrat i el formigonament passin més de tres mesos, s'ha de fer una revisió total de l'encofrat, abans de formigonar.
El formigonat s'ha de fer durant el període de temps en el que el desencofrant sigui actiu.
Per al control del temps de desencofrat, s'han d'anotar a l'obra les temperatures màximes i mínimes diàries mentre durin els treballs d'encofrat i desencofrat, així com la data en què s'ha formigonat cada element.
El desencofrat de l'element s'ha de fer sense cops ni sotragades.
El formigonament s'ha d'aturar quan es preveu que durant les 48 h següents la temperatura pot ser inferior a 0°C. Si en algun cas fos imprescindible formigonar en aquestes condicions, s'han de prendre les mesures necessàries per tal de garantir que en el procés d'enduriment del formigó no es produiran defectes en els elements ni pèrdues de resistència.
La capa no s'ha d'estendre fins que s'hagi comprovat que la superfície sobre la que ha d'assentar-se té les condicions de qualitat i formes previstes, amb les tolerències establertes. Si en aquesta superfície hi ha defectes o irregularitats que excedeixen les tolerables, s'han de corregir abans de l'execució de la partida d'obra, d'acord amb les instruccions de la DF.
En temps calorós, o amb vent i humitat relativa baixa, s'han d'extremar les precaucions per a evitar dessecacions superficials i fissuracions, segons les indicacions de la DF.
Quan la temperatura ambient sigui superior als 25°C, s'ha de controlar constantment la temperatura del formigó, que no ha de superar en cap moment els 30°C.
S'ha d'interrompre el formigonament quan plogui amb una intensitat que pugui provocar la deformació del cantell de les lloses o la pèrdua de la textura superficial del formigó fresc.
Entre la fabricació del formigó i el seu acabat no pot passar més d'1 h. La DF podrà ampliar aquest termini fins a un màxim de 2 h si s'utilitzen ciments amb un inici d'enduriment >= 2,30 h, si es prenen mesures per tal d'inhibir l'enduriment del formigó o si les condicions ambientals son molt favorables.
El formigó s'ha de posar en obra abans de començar l'adormiment. La seva temperatura ha de ser superior a 5°C.
L'abocada i l'estesa s'han de realitzar tenint cura d'evitar segregacions i contaminacions.
S'han de facilitar els mitjans necessaris per tal de permetre la circulació del personal i evitar danys al formigó fresc.
Els talls de formigonat han de tenir tots els accessos senyalitzats i condicionats per a protegir la capa construïda.
S'han de disposar junts transversals de formigonament al final de la jornada, o quan s'hagi produït una interrupció del formigonament que faci témer un inici de l'adormiment al front d'avanç.
Sempre que sigui possible s'han de fer coincidir aquests junts amb un de contracció o de dilatació, modificant si és necessari la situació d'aquells, segons les instruccions de la DF.
Si no es pot fer d'aquesta forma, s'han de disposar a una distància del junt més proper >= 1,5 m.
On sigui necessari aportar material per a corregir una zona baixa, s'ha d'utilitzar formigó no estès.

En el cas que s'aturi la posada a l'obra del formigó més de 1/2 h, s'ha de cobrir el front de forma que no s'evapori l'aigua.
En el cas que no hi hagi una il·luminació suficient a criteri de la DF, s'ha d'aturar el formigonament de la capa amb prou antelació per a que es pugui acabar amb llum natural.
La DF podrà autoritzar la substitució de les textures per estriat o ranurat, per una denudació química de la superfície del formigó fresc.
El formigó s'ha de curar amb un producte filmogen, excepte en el cas que la DF autoritzi un altre sistema, el reg de cura, en el seu cas, ha de complir l'especificat en el Plec de condicions corresponent.
S'ha de prohibir tot tipus de circulació sobre la capa durant els 3 dies següents al formigonament, a excepció del imprescindible per a l'execució de junts i la comprovació de la regularitat superficial.
El trànsit d'obra no ha de circular abans de 7 dies de l'acabat de la capa i mai abans de que el formigó hagi assolit el 80% de la resistència exigida als 28 dies.

3.- UNITAT I CRITERI D'AMIDAMENT

m de llargària mesurat sobre el terreny.

4.- NORMATIVA DE COMPLIMENT OBLIGATORI

Orden de 6 de febrero de 1976 por la que se aprueba el Pliego de Prescripciones Técnicas Generales para Obras de Carreteras y Puentes (PG-3).
Orden FOM/1382/2002 de 16 de mayo, por la que se actualizan determinados artículos del pliego de prescripciones técnicas generales para obras de carreteras y puentes relativos a la construcción de explanaciones, drenajes y cimentaciones (PG-3).
Orden FOM/298/2016, de 15 de febrero, por la que se aprueba la norma 5.2-IC drenaje superficial de la Instrucción de Carreteras.

PD - INSTAL·LACIONS D'EVACUACIÓ, CANALITZACIÓ I VENTILACIÓ ESTÀTICA

PD5 - DRENATGES

PD5H- - DRENATGE DE FONAMENTS AMB TUB

0.- ELEMENTS QUE CONTEMPLA EL PLEC

PD5H-61UE.

Plec de condicions

1.- DEFINICIÓ I CONDICIONS DE LES PARTIDES D'OBRA EXECUTADES

Conjunt d'operacions per a realitzar drenatges amb tubs de PVC en fonaments o murs de contenció.
L'execució de la unitat d'obra inclou les operacions següents:
- Preparació de la zona de treball
- Excavació de les terres
- Càrrega de les terres sobre camió o contenidor
- Execució del llit de formigó
- Col·locació del tub de drenatge
- Mur de contenció:
    - Execució de la impermeabilització
    - Col·locació de la làmina drenant
- Col·locació del geotèxtil
- Reblert de la rasa amb graves

CONDICIONS GENERALS:
La sol·lució ha de complir amb les condicions exigides segons el tipus de mur i el grau d'impermeabilitat de l'element, especificades en el DB-HS1.
Toleràncies d'execució:
- Cavalcaments: ± 5 mm
- Planor: ± 50 mm/m

IMPERMEABILITZACIÓ:
El conjunt de la capa d'impermeabilització ha de cobrir tota la superfície a impermeabilitzar.
Ha de tenir un aspecte superficial pla i regular, amb un mínim d'imperfeccions (bonys, arrugues, etc.).
Ha de quedar totalment adherida al suport.
Les làmines han de cavalcar entre elles i protegir el sentit del recorregut de l'aigua.
Els acords de la membrana amb els paraments verticals han de ser aixamfranats o corbats.
La impermeabilització ha de quedar reforçada en la trobada entre dos plans, amb una capa de reforç del mateix material, col·locada centrada en l'aresta.
L'extrem de la làmina ha de quedar encastat dins d'una rasa o fixat al parament amb un perfil de remat, cal cumplir l'especificat en l'apartat 2.1.3.1 del DB HS1. En ambdós casos aquesta unió ha de quedar segellada.
El remat superior de la làmina ha de quedar protegit de l'entrada d'aigua procedent de les precipitacions i escorrentius.
En els punts singulars, cal respectar les condicions de disposició de bandes de reforç i d'acabament, les de continuïtat o discontinuïtat, relatives al sistema d'impermeabilització que s'utilitzi.

Les unions seran soldades i s'efectuaran in situ amb extrussionadors automàtics.
El material de la soldadura serà de la mateixa base de les membranes, de manera que les soldadures siguin homogènies.
Amplària de la capa de reforç en l'aresta: >= 15 cm
LÀMINA DE DRENATGE:
Les làmines han de cavalcar entre elles i protegir el sentit del recorregut de l'aigua.
El remat superior de la làmina ha de quedar protegit de l'entrada d'aigua procedent de les precipitacions i escorrentius.
La cara amb nòduls ha de quedar en contacte amb la superfície a impermeabilitzar i l'altra cara ha de quedar en contacte amb l'origen de la humitat.
En el cas de làmina amb geotèxtil, en l'acord amb el tub de drenatge, la làmina ha de passar per la part inferior i el geotèxtil per la superior, de manera que es protegeixen els porus de drenatge de l'obstrucció produïda per les partícules de terreny.
Cavalcaments de la làmina:
- Verticals: >= 20 cm
- Horitzontals: >= 10 cm
GEOTÈXTIL:
El geotèxtil ha d'envoltar completament el reblert de grava, i actuar com a capa filtrant per tal d'impedir la colmatació del drenatge degut a la penetració del terreny. Si hi ha una capa d'impermeabilització, ha de protegir al material impermeable, de la pressió de la grava.
DRENATGE AMB TUB:
Les graves han de ser netes, sense argila, margues ni altres materials estranys.
La capa de granulat ha d'envoltar completament el drenatge.
La composició granulomètrica de la grava ha de complir les condicions de filtratge fixades per la DF d'acord amb el terreny adjacent i el sistema previst d'evacuació d'aigua. Com a condicions generals ha de complir:
- Mida del granulat: <= 76 mm
- Percentatge que passa pel tamís 0,080 (UNE 7-050): <= 5%
Els tubs han de tenir el pendent prevista a la DT per a cada tram i han de seguir les alineacions indicades a la mateixa.
El tub ha de quedar connectat a la xarxa de sanejament.
El drenatge acabat ha de funcionar correctament.
Guix mínim del recobriment de la capa de granulat: >= 3 x diàmetre del tub
Pendent màxima: <= 14 º/ºº
Pendent mínima en funció del grau d'impermeabilitat del mur (definit segons el DB-HS 1 2.1.1):
- Grau d'impermeabilitat <= 2: >= 3º/ºº
- Grau d'impermeabilitat >=3; <= 4: >= 5º/ºº
- Grau d'impermeabilitat 5: >= 8º/ºº

2.- CONDICIONS DEL PROCÉS D'EXECUCIÓ

No s'ha de treballar amb pluja, grau d'humitat elevada (boira, rosada, etc.) o amb vent fort. En aquest últim cas s'hauran de llastar les membranes ja col·locades per tal d'evitar que el vent les desplaci.
La superfície del suport no ha de tenir pedres, bonys o deformacions que puguin malmetre les membranes.
Un cop estesa la làmina, per treballar s'han de pendre les precaucions necessàries per no deteriorar-la.

Abans de desenrrotllar la làmina cal comprovar que no tingui defectes que puguin perjudicar el seu funcionament correcte (forats, estries, rugositats, etc.).
L'ordre d'execució de les feines ha de ser l'indicat en el primer apartat, on s'enumeren les operacions incloses a la unitat d'obra.
Cadascuna de les operacions que configuren la unitat d'obra ha de complir el seu plec de condicions.
Després d'executar cadascuna de les operacions que configuren la unitat d'obra, i abans de fer una operació que oculti el resultat d'aquesta, s'ha de permetre que la DF verifiqui que es compleix el plec de condicions de l'operació.

3.- UNITAT I CRITERI D'AMIDAMENT

m de llargària realment col·locat, amidat segons les especificacions de la DT.

4.- NORMATIVA DE COMPLIMENT OBLIGATORI

Real Decreto 314/2006, de 17 de marzo, por el que se aprueba el Código Técnico de la Edificación.
Documento Básico de Salubridad DB-HS, parte II del CTE, aprobado por el Real Decreto 314/2006.
* UNE 104400-3:1999 Instrucciones para la puesta en obra de sistemas de impermeabilización con membranas asfálticas para la impermeabilización y rehabilitación de cubiertas. Control, utilización y mantenimiento.
* UNE 104402:1996 Sistemas para la impermeabilización de cubiertas con materiales bituminosos y bituminosos modificados.

PD - INSTAL·LACIONS D'EVACUACIÓ, CANALITZACIÓ I VENTILACIÓ ESTÀTICA

PD5 - DRENATGES

PD5J- - DRENATGE AMB LÀMINES DE DRENATGE, COL·LOCAT

0.- ELEMENTS QUE CONTEMPLA EL PLEC

PD5J-431X,PD5J-43DE.

Plec de condicions

1.- DEFINICIÓ I CONDICIONS DE LES PARTIDES D'OBRA EXECUTADES

Col·locació de làmina amb relleu de forma que un cop fixada o recolzada en l'element, formi canals per on pugui circul·lar l'aigua.
S'han considerat els tipus de col·locació següents:
- Col·locada amb fixacions mecàniques
- Sense adherir
L'execució de la unitat d'obra inclou les operacions següents:
Làmina col·locada no adherida:
- Neteja i preparació del suport
- Col·locació de la làmina
- Resolució dels elements singulars (angles, junts, acords, etc.)
Col·locació amb fixacions mecàniques:
- Comprovació de la superfície de recolzament
- Col·locació de la làmina
- Col·locació de les fixacions
- Resolució dels elements singulars (angles, junts, acords, etc.)
CONDICIONS GENERALS:
El conjunt de la membrana ha de cobrir tota la superfície per impermeabilitzar.
Ha de tenir un aspecte superficial pla i regular, amb un mínim d'imperfeccions (bonys, arrugues, etc.).
Les làmines han de cavalcar entre elles i protegir el sentit del recorregut de l'aigua.
Els acords de la membrana amb els paraments verticals han de ser aixamfranats o corbats.
L'extrem de la làmina ha de quedar encastat dins d'una rasa o fixat al parament amb un perfil de remat, cal cumplir l'especificat en l'apartat 2.1.3.1 del DB HS1. En ambdós casos aquesta unió ha de quedar segellada.
La cara amb nòduls ha de quedar en contacte amb la superfície a impermeabilitzar i l'altra cara ha de quedar en contacte amb l'origen de l'humitat (terreny).
Ha de ser imputrescible i compatible amb els materials amb què hagi d'estar en contacte.
Cavalcaments: >= 20 cm
Toleràncies d'execució:
- Cavalcaments: ± 5 mm
- Planor: ± 50 mm/m
COL·LOCACIÓ AMB FIXACIONS MECÀNIQUES:
Les fixacions han de ser estanques i han de quedar distribuïdes uniformement.

En el cas d'impermeabilització de paraments, la làmina ha de quedar fixada per la part superior i en tota la superfície.
Nombre de fixacions: 2/m2

2.- CONDICIONS DEL PROCÉS D'EXECUCIÓ

El suport ha de ser net, sense irregularitats que puguin perforar la làmina.
Les làmines col·locades s'han de protegir del pas de les persones, equips o materials.
Les fixacions s'han de fer a una temperatura ambient màxima de 20°C, intentant no transmetre tensions a la membrana.

3.- UNITAT I CRITERI D'AMIDAMENT

m2 de superfície amidada segons les especificacions de la DT.
Aquests criteris inclouen les pèrdues de material corresponents a retalls i cavalcaments.

4.- NORMATIVA DE COMPLIMENT OBLIGATORI

Documento Básico de Salubridad DB-HS, parte II del CTE, aprobado por el Real Decreto 314/2006.

PD - INSTAL·LACIONS D'EVACUACIÓ, CANALITZACIÓ I VENTILACIÓ ESTÀTICA

PD5 - DRENATGES

PD5M- - DRENATGE AMB TUB DE PVC

0.- ELEMENTS QUE CONTEMPLA EL PLEC

PD5M-50UB.

Plec de condicions

1.- DEFINICIÓ I CONDICIONS DE LES PARTIDES D'OBRA EXECUTADES

Formació de drenatge amb tub ranurat de materials plàstics.
S'han considerat els tipus de col·locació següents:
- Col·locació del tub sense incloure el reblert de material fitrant
- Col·locació del tub inclòs el reblert de material fitrant
L'execució de la unitat d'obra inclou les operacions següents:
Inclòs el reblert de material filtrant:
- Comprovació del llit de recolzament
- Col·locació i unió dels tubs
- Reblert de la rasa amb material filtrant
Sense incloure el reblert de material filtrant:
- Comprovació de la superfície de recolzament
- Col·locació dels tubs
CONDICIONS GENERALS:
Els tubs han de quedar ben assentats sobre un llit de material filtrant de granulometria adequada a les característiques del terreny i del tub.
Hi ha d'haver punts fixos de referència exteriors a la zona de treball, als quals s'hi han de referir totes les lectures topogràfiques.
Els tubs col·locats han d'estar alineats i a la rasant prevista. Han de tenir el pendent definit al projecte per a cada tram i seguir les alineacions indicades en la DT.
Els tubs han de penetrar dins dels pericons i dels pous de registre.
El drenatge acabat ha de funcionar correctament.
El pas d'aigua ha de ser el correcte en els pous de registre aigües avall.
Fletxa màxima dels tubs rectes: <= 1 cm/m
Pendent: >= 0,5%
Amplària de la rasa: Diàmetre nominal + 45 cm
Penetració de tubs en pericons i pous: >= 1 cm
Tolerències d'execució:
- Pendent <= 4%: ± 0,25%
- Pendent > 4%: ± 0,50%
- Rasants: ± 20 mm
INCLÒS EL REBLERT DE MATERIAL FILTRANT:
El drenatge ha d'estar recobert per un reblert de 50 cm de material filtrant.
El grau de compactació del reblert de la rasa no ha de ser inferior al del material circumdant.

Cavalcaments de les làmines de polipropilè: >= 30 cm
Gruix màxim de les tongades de material filtrant: 30 cm
Toleràncies d'execució:
- Planor de les capes de material filtrant: ± 20 mm/m
- Nivells de les capes de material filtrant: ± 30 mm

2.- CONDICIONS DEL PROCÉS D'EXECUCIÓ

CONDICIONS GENERALS:
El muntatge del tub haurà de realitzar-lo personal experimentat, que, a la vegada, vigilarà el posterior replè de la rasa, en especial la compactació directament als tubs.
L'aportació de terres per a correcció de nivells ha de ser mínima, de les mateixes existents i d'igual compacitat. S'eliminaran els materials inestables, turba o argila tova de la base per al rebliment.
S'ha de preveure un sistema de desguàs per tal d'evitar acumulació d'aigua dins l'excavació.
No s'ha d'iniciar la manipulació ni la col·locació dels tubs sense l'autorització prèvia de la DF.
Abans de baixar els tubs a la rasa s'han d'examinar aquests i apartar els que estiguin deteriorats.
No han de transcórrer més de 8 dies entre l'execució de la rasa i la col·locació dels tubs.
La col·locació dels tubs s'ha de començar pel punt més baix quan la rasa.
Els treballs s'han de realitzar amb la rasa i els tubs lliures d'aigua i de terres engrunades.
En cas d'interrompre's la col·locació dels tubs s'ha d'evitar la seva obstrucció i s'ha d'assegurar el seu desguàs. Quan es reprenguin els treballs s'ha de comprovar que no s'hagi introduït cap cos estrany a l'interior dels tubs.
INCLÒS EL REBLERT DE MATERIAL FILTRANT:
No s'ha d'iniciar el reblert de la rasa sense l'autorització expressa de la DF.
Per sobre del tub, fins l'alçada especificada a la DT, o indicada per la DF (mínim 25 cm), s'ha de col·locar un rebliment de grava D 20-40, embolicat amb un filtre geotèxtil 100-150 g/m2.
No s'han de col·locar més de 100 m de tub sense procedir a la col·locació del geotèxtil i al rebliment amb material filtrant.
El geotèxtil ha de tenir un aspecte superficial pla i regular. Ha de ser imputrescible i compatible amb els materials amb què hagi d'estar en contacte. Les làmines del geotèxtil no han de cavalcar entre elles, i un cop col·locades s'han de protegir del pas de persones, equips o materials.
La composició granulomètrica de la grava ha de complir les condicions de filtratge fixades per la DF, en funció dels terrenys adjacents i del sistema previst d'evacuació d'aigua.
S'ha d'evitar l'exposició prolongada del material filtrant a la intempèrie.
Els treballs s'han de fer de manera que s'eviti la contaminació de la grava amb materials estranys.
Una vegada col·locats els tubs, el reblert de la rasa s'ha de compactar per tongades successives amb un grau de compactació >= 75% del P.N.
La geometria del replè ha de ser la indicada a la DT.
El material de cada tongada ha de tenir les mateixes característiques, i el gruix ha de ser uniforme. Les tongades tindran una superfície convexa, amb pendent transversal compresa entre el 2% i 5%. No s'ha d'estendre'n cap fins que la inferior compleixi les condicions exigides. En cap cas el grau de compactació de cada tongada ha de ser inferior al més alt que tinguin els sòls adjacents, en el mateix nivell. Les tongades de cada costat del tub s'han d'estendre de forma simètrica.
Al final de la compactació, ha de donar-se unes passades sense aplicar-hi vibració.
S'han de suspendre els treballs quan la temperatura ambient sigui inferior a 0°C.
El procediment utilitzat per a terraplenar rases i consolidar reblerts no ha de produir moviments dels tubs.

3.- UNITAT I CRITERI D'AMIDAMENT

m de llargària amidada segons les especificacions de la DT.
INCLÒS EL REBLERT DE MATERIAL FILTRANT:
Aquest criteri no inclou la preparació de la superfície d'assentament ni l'execució del llit de material filtrant.
SENSE INCLOURE EL REBLERT DE MATERIAL FILTRANT:
Aquest criteri no inclou la preparació de la superfície d'assentament, ni el reblert de la rasa amb material filtrant.

4.- NORMATIVA DE COMPLIMENT OBLIGATORI

Orden de 6 de febrero de 1976 por la que se aprueba el Pliego de Prescripciones Técnicas Generales para Obras de Carreteras y Puentes (PG-3).
Orden FOM/1382/2002 de 16 de mayo, por la que se actualizan determinados artículos del pliego de prescripciones técnicas generales para obras de carreteras y puentes relativos a la construcción de explanaciones, drenajes y cimentaciones (PG-3).
Orden FOM/298/2016, de 15 de febrero, por la que se aprueba la norma 5.2-IC drenaje superficial de la Instrucción de Carreteras.
Orden de 15 de septiembre de 1986 por la que se aprueba el Pliego de Prescripciones Técnicas Generales de Tuberias de Saneamiento de Poblaciones.

5.- CONDICIONS DE CONTROL D'EXECUCIÓ I DE L'OBRA ACABADA

CONTROL D'EXECUCIÓ. OPERACIONS DE CONTROL:
Els punts de control més destacables són els següents:
- Inspecció visual de la base sobre la que s'assentaran els tubs i comprovació de les toleràncies d'execució, en especial en referència a les pendents.
- Inspecció visual de les peces abans de la seva col·locació, rebutjant les que presentin defectes.
- Control visual de les alineacions dels tubs col·locats i dels elements singulars, com ara unions amb pous i arquetes.
- Control d'execució del reblert filtrant (veure àmbit de control 0537)

CONTROL D'EXECUCIÓ. CRITERIS DE PRESA DE MOSTRES:
Els controls s'han de realitzar segons les instruccions de la DF.
CONTROL D'EXECUCIÓ. INTERPRETACIÓ DE RESULTATS I ACTUACIONS EN CAS D'INCOMPLIMENT:
Correcció de les irregularitats observades a càrrec del contractista.
CONTROL DE L'OBRA ACABADA. OPERACIONS DE CONTROL:
Els punts de control més destacables són els següents:
- Un cop finalitzada l'obra i abans de la recepció provisional, es comprovarà el bon funcionament de la xarxa abocant aigua en els pous de registre de capçalera o, mitjançant les cambres de descàrrega si existissin, verificant el pas correcte d'aigua en els pous de registre aigües avall.

CONTROL DE L'OBRA ACABADA. CRITERIS DE PRESA DE MOSTRES:

Es seguiran les instruccions de la DF en la realització dels controls previstos, i a més, el contractista subministrarà el personal i els materials necessaris per a aquesta prova.

CONTROL DE L'OBRA ACABADA. INTERPRETACIÓ DE RESULTATS I ACTUACIONS EN CAS D'INCOMPLIMENT:

Correcció de les irregularitats observades a càrrec del contractista.

PD - INSTAL·LACIONS D'EVACUACIÓ, CANALITZACIÓ I VENTILACIÓ ESTÀTICA

PD7 - CLAVEGUERES I COL·LECTORS

PD70- - CLAVEGUERA AMB TUB CIRCULAR DE FORMIGÓ ENCADELLAT

0.- ELEMENTS QUE CONTEMPLA EL PLEC

PD70-DBCL.

Plec de condicions

1.- DEFINICIÓ I CONDICIONS DE LES PARTIDES D'OBRA EXECUTADES

Formació de claveguerò, claveguera o col·lector amb tubs de formigó circulars o ovoides encadellats, col·locats sobre llit d'assentament de formigó, rejuntats interiorment amb morter de ciment i argollats amb formigó, o amb maó foradat o rajola ceràmica col·locats amb morter.
L'execució de la unitat d'obra inclou les operacions següents:
- Execució de la solera de formigó
- Col·locació dels tubs
- Segellat dels tubs
- Rebliment amb formigó per acabar el llit d'assentament
- Realització de proves sobre la canonada instal·lada

CONDICIONS GENERALS:
El tub ha de seguir les alineacions indicades a la DT. Ha de quedar a la rasant prevista i amb el pendent definit per a cada tram.
Han de quedar centrats i alineats dins de la rasa.
La solera ha de quedar plana, anivellada i a la fondària prevista a la DT.
Ha de tenir el gruix mínim previst sota la directriu inferior del tub.
El llit d'assentament ha de reblir de formigó la rasa fins a mig tub en el cas de tubs circulars i fins a 2/3 del tub en el cas de tubs ovoides.
El formigó ha de ser uniforme i continu. No ha de tenir esquerdes o defectes de formigonament com disgregacions o buits a la massa.
El junt entre els tubs és correcte si els diàmetres interiors queden alineats. S'accepta un ressalt <= 3 mm.
Els junts han de ser estancs a la pressió de prova, han de resistir els esforços mecànics i no han de produir alteracions apreciables en el règim hidràulic de la canonada.
Cada element ha de quedar encadellat amb el següent, segellat exteriorment amb una anella de formigó, de maó foradat o de rajola comuna i, interiorment, amb un rejuntat de morter.
La canonada ha de quedar protegida dels efectes de les càrregues exteriors, del trànsit (en el seu cas), inundacions de la rasa i de les variacions tèrmiques.
En cas de coincidència de canonades d'aigua potable i de sanejament, les d'aigua potable han de passar per un pla superior a les de sanejament i han d'anar separades tangencialment 100 cm.
Un cop instal·lada la canonada, i abans del reblert de la rasa, han de quedar fetes satisfactòriament les proves de pressió interior i d'estanquitat en els trams que especifiqui la DF.
Per damunt del tub s'ha de fer un reblert de terres compactades, que han de complir l'especificat en el seu plec de condicions.

Distància de la generatriu superior del tub a la superfície:
- En zones amb trànsit rodat: >= 100 cm
- En zones sense trànsit rodat: >= 60 cm

Amplària de la rasa :
- Tubs circulars: >= diàmetre nominal + 40 cm
- Tubs ovoides: >= diàmetre menor + 40 cm

Pressió de la prova d'estanquitat: <= 1 bar

Argollat de formigó:
- Gruix de l'anella: >= 5 cm, <= 10 cm
- Amplària de l'anella: >= 20 cm, <= 30 cm

2.- CONDICIONS DEL PROCÉS D'EXECUCIÓ

La temperatura ambient per a formigonar ha d'estar entre 5°C i 40°C.
El formigó s'ha de posar a l'obra abans que s'iniciï el seu adormiment. L'abocada s'ha de fer de manera que no es produeixin disgregacions. S'ha de compactar.
Abans de baixar els elements a la rasa la DF ha d'examinar-los, rebutjant els que presentin algun defecte.
Abans de la col·locació dels elements cal comprovar que la rasant, l'amplària, la fondària i el nivell freàtic de la rasa corresponen als especificats en la DT. En cas contrari cal avisar la DF.
La descàrrega i manipulació dels elements s'ha de fer de forma que no rebin cops.
El fons de la rasa ha d'estar net abans de baixar els elements.
Durant el procés de col·locació no s'han de produir desperfectes en la superfície del tub. Es recomana la suspensió del tub per mitjà de bragues de cinta ampla amb el recobriment adequat.
Les tuberies i rases s'han de mantenir lliures d'aigua, per això és de bona pràctica muntar els tubs en sentit ascendent, assegurant el desguàs dels punts baixos.
Els tubs s'han de calçar i colzar per a impedir el seu moviment.
Col·locats els elements al fons de la rasa, s'ha de comprovar que el seu interior és lliure d'elements que puguin impedir el seu assentament o funcionament correctes (terres, pedres, eines de treball, etc.).
En cas d'interrompre's la col·locació dels tubs s'ha d'evitar la seva obstrucció i s'ha d'assegurar el seu desguàs. Quan es reprenguin els treballs s'ha de comprovar que no s'hagi introduït cap cos estrany a l'interior dels tubs.
La unió entre els tubs i altres elements d'obra s'ha de fer garantint la no transmissió de càrregues, la impermeabilitat i l'adherència amb les parets.
No s'han de muntar trams de més de 100 m de llarg sense fer un reblert parcial de la rasa deixant el junts descoberts. Aquest reblert ha de complir les especificacions tècniques del reblert de la rasa.
Un cop situada la canonada a la rasa, parcialment reblerta excepte a les unions, s'han de fer les proves de pressió interior i d'estanquitat segons la normativa vigent.
Si es produeixen fuites apreciables durant la prova d'estanquitat, el contractista ha de corregir els defectes i procedir de nou a fer la prova.
No es pot procedir al reblert de les rases sense l'autorització expressa de la DF.

3.- UNITAT I CRITERI D'AMIDAMENT

m de llargària instal·lada, amidada segons les especificacions de la DT, entre els eixos dels elements o dels punts per connectar.

Aquest criteri inclou les pèrdues de material per retalls i els empalmaments que s'hagin efectuat.
Aquest criteri inclou les despeses associades a la realització de les proves sobre la canonada instal·lada.

4.- NORMATIVA DE COMPLIMENT OBLIGATORI

Orden de 15 de septiembre de 1986 por la que se aprueba el Pliego de Prescripciones Técnicas Generales de Tuberias de Saneamiento de Poblaciones.
Orden FOM/298/2016, de 15 de febrero, por la que se aprueba la norma 5.2-IC drenaje superficial de la Instrucción de Carreteras.

5.- CONDICIONS DE CONTROL D'EXECUCIÓ I DE L'OBRA ACABADA

CONTROL D'EXECUCIÓ. OPERACIONS DE CONTROL:
Els punts de control més destacables són els següents:
- Inspecció visual de la base sobre la que s'assentaran els tubs i comprovació de les toleràncies d'execució, en especial en referència a les pendents.
- Inspecció visual de les peces abans de la seva col·locació, rebutjant les que presentin defectes.
- Control visual de les alineacions dels tubs col·locats i dels elements singulars, com ara unions amb pous i arquetes.
- Control d'execució del reblert (veure plec corresponent)

CONTROL DE L'OBRA ACABADA. OPERACIONS DE CONTROL:
Els punts de control més destacables són els següents:
- Un cop finalitzada l'obra i abans de la recepció provisional, es comprovarà el bon funcionament de la xarxa abocant aigua en els pous de registre de capçalera o, mitjançant les cambres de descàrrega si existissin, verificant el pas correcte d'aigua en els pous de registre aigües avall.
- En el cas de tubs en xarxa de clavegueram, es realitzaran, a més, les següents proves:
  - Prova de funcionament de la xarxa amb la realització de proves d'estanquitat sobre un 10 % de la seva longitud com a mínim (PPTG Tuberías de saneamiento de poblaciones (MOPU)).

CRITERIS DE PRESA DE MOSTRES:
Els controls s'han de realitzar segons les instruccions de la DF.
INTERPRETACIÓ DE RESULTATS I ACTUACIONS EN CAS D'INCOMPLIMENT:
Correcció de les irregularitats observades a càrrec del contractista.

Reus, Setembre de 2022

L'autor del Projecte,

Jordi Bessa Panadés
Enginyer Camins Canals i Ports (Col·legiat 14.111)

DOCUMENT NÚM. 4

PRESSUPOST

AMIDAMENTS

AMIDAMENTS

Data: 27/01/23 Pàg.: 1

Obra 01 PRESSUPOST 2009
Capítol 01 TREBALLS PREVIS I DEMOLICIONS

NUM.	CODI	UA	DESCRIPCIÓ
1	P22D1-DGOW	m2	Neteja i esbrossada del terreny realitzada amb retroexcavadora i càrrega mecànica sobre camió

Num.	Text	Tipus	[C]	[D]	[E]	[F]	TOTAL	Fórmula
1		C	Unitats	Àrea				
2			1,000	232,000			232,000	C#*D#*E#*F#

TOTAL AMIDAMENT 232,000

NUM.	CODI	UA	DESCRIPCIÓ
2	P214E-52U2	m	Desmuntatge de barrera de seguretat flexible i demolició d'ancoratges amb base de formigó i situats cada 4 m, amb mitjans mecànics i càrrega sobre camió

Num.	Text	Tipus	[C]	[D]	[E]	[F]	TOTAL	Fórmula
1		C	Unitats	Longitud	Ample	Alçada		
2			2,000	5,000			10,000	C#*D#*E#*F#

TOTAL AMIDAMENT 10,000

NUM.	CODI	UA	DESCRIPCIÓ
3	P214N-52TS	m3	Enderroc d'estructures de formigó en massa, amb mitjans mecànics i càrrega manual i mecànica de runa sobre camió o contenidor

Num.	Text	Tipus	[C]	[D]	[E]	[F]	TOTAL	Fórmula
1	blocs de formigó marge carretera		8,000	0,200			1,600	C#*D#*E#*F#

TOTAL AMIDAMENT 1,600

NUM.	CODI	UA	DESCRIPCIÓ
4	P214W-FEMH	m	Tall en paviment de mescla bituminosa de 10 cm de fondària com a mínim, amb màquina tallajunts amb disc de diamant, per a delimitar la zona a demolir

Num.	Text	Tipus	[C]	[D]	[E]	[F]	TOTAL	Fórmula
1		C	Unitats	Longitud	Ample	Alçada		
2			2,000	10,000			20,000	C#*D#*E#*F#

TOTAL AMIDAMENT 20,000

NUM.	CODI	UA	DESCRIPCIÓ
5	P2146-DJ2U	m2	Demolició de paviment de mescla bituminosa, de fins a 10 cm de gruix i més de 2 m d'amplària amb retroexcavadora amb martell trencador i càrrega sobre camió

Num.	Text	Tipus	[C]	[D]	[E]	[F]	TOTAL	Fórmula
1		C	Unitats	Area				
2			1,000	60,000			60,000	C#*D#*E#*F#

TOTAL AMIDAMENT 60,000

Obra 01 PRESSUPOST 2009
Capítol 02 MOVIMENTS DE TERRES

NUM.	CODI	UA	DESCRIPCIÓ
1	P2212-55U1	m3	Excavació de fonaments sense rampa d'accés, més de 4 m de fondària i més de 2 m d'amplària, en terreny de trànsit, amb mitjans mecànics, i càrrega sobre camió

Num.	Text	Tipus	[C]	[D]	[E]	[F]	TOTAL	Fórmula
1		C	Unitats	Area	Alçada			

2	Lloses aletes	2,000	10,000	1,500	1,500	45,000	C#*D#*E#*F#
4	Col·locació escullera	1,000	50,000	1,500	1,500	112,500	C#*D#*E#*F#

TOTAL AMIDAMENT 157,500

2 G221U012 m3 Excavació de terreny no classificat en zones de desmunt, amb mitjans mecànics, amb càrrega i transport a l'abocador o lloc d'ús, inclòs cànon d'abocament i manteniment de l'abocador

Num.	Text	Tipus	[C]	[D]	[E]	[F]	TOTAL	Fórmula
1			81,000	1,500			121,500	C#*D#*E#*F#

TOTAL AMIDAMENT 121,500

3 G227U110 m3 Esplanada amb sòl seleccionat tipus 2, procedent de préstec, segons condicions del Plec de Prescripcions Tècniques, en coronació de terraplens o sobre desmunt, estesa i compactada al 100% del PM, mesurat sobre perfil teòric

Num.	Text	Tipus	[C]	[D]	[E]	[F]	TOTAL	Fórmula
1			66,700	1,500			100,050	C#*D#*E#*F#

TOTAL AMIDAMENT 100,050

Obra 01 PRESSUPOST 2009
Capítol 03 ESTRUCTURES

NUM.	CODI	UA	DESCRIPCIÓ
1	P3Z3-D532	m2	Capa de neteja i anivellament de 10 cm de gruix de formigó HL-150/B/20 de consistència tova i grandària màxima del granulat 20 mm, abocat des de camió

Num.	Text	Tipus	[C]	[D]	[E]	[F]	TOTAL	Fórmula
1		C	Unitats	Longitud	Ample	Alçada		
2	Llosa marc		1,000	4,250	2,000		8,500	C#*D#*E#*F#
3	Lloses aletes		2,000	5,500	2,000		22,000	C#*D#*E#*F#

TOTAL AMIDAMENT 30,500

2 P3C0-3D8F kg Armadura per a lloses de fonaments AP500 SD en barres de diàmetre com a màxim 16 mm, d'acer en barres corrugades B500SD de límit elàstic >= 500 N/mm2

Num.	Text	Tipus	[C]	[D]	[E]	[F]	TOTAL	Fórmula
1		C	Unitats	Longitud	kg/m	Alçada		
3	ALETA 3							
4						184,000	184,000	C#*D#*E#*F#
5	ALETA 4							
6						184,000	184,000	C#*D#*E#*F#
7	Pèrdues i cavalcaments	%	10,000				36,800	PERPARCIAL(G1:G6,C7)
8								C#*D#*E#*F#
9								C#*D#*E#*F#

TOTAL AMIDAMENT 404,800

3 P3C2-4246 m2 Encofrat amb plafons metàl·lics per a lloses de fonaments

Num.	Text	Tipus	[C]	[D]	[E]	[F]	TOTAL	Fórmula
1		C	Unitats	Longitud	Ample	Alçada		
5	Muro aletes		2,000	17,062		1,000	34,124	C#*D#*E#*F#

TOTAL AMIDAMENT 34,124

4 P3C5-DNEF m3 Formigó per a lloses de fonaments, HA-30/B/20/IIa, de consistència tova i grandària màxima del granulat 20 mm, abocat amb bomba

Num.	Text	Tipus	[C]	[D]	[E]	[F]	TOTAL	Fórmula
1		C	Unitats	Longitud	Ample	Alçada		
3	Llosa aletes		2,000			4,500	9,000	C#*D#*E#*F#

TOTAL AMIDAMENT 9,000

5 P320-D6XT kg Armadura per a murs de contenció AP500 SD en barres de diàmetre com a màxim 16 mm, d'acer en barres corrugades B500SD de límit elàstic >= 500 N/mm2

Num.	Text	Tipus	[C]	[D]	[E]	[F]	TOTAL	Fórmula
1		C	Unitats	Longitud	kg/m	Alçada		
3	ALETA 3							
4						176,500	176,500	C#*D#*E#*F#
5	ALETA 4							
6						176,500	176,500	C#*D#*E#*F#
7	Pèrdues i cavalcaments	%	10,000				35,300	PERPARCIAL(G1:G6,C7)

TOTAL AMIDAMENT 388,300

6 P4DG-3XT9 m2 Muntatge i desmuntatge d'una cara d'encofrat, amb tauler de fusta de pi, per a murs de base rectilínia, encofrats a dues cares, d'alçària <= 6 m, per a deixar el formigó vist

Num.	Text	Tipus	[C]	[D]	[E]	[F]	TOTAL	Fórmula
1		C	Unitats	Longitud	Ample	Alçada		
2	Aletes							
3			2,000			17,062	34,124	C#*D#*E#*F#

TOTAL AMIDAMENT 34,124

7 P324-DNI6 m3 Formigó per a murs de contenció HA-30/B/20/IIa de consistència tova i grandària màxima del granulat 20 mm i abocat amb bomba

Num.	Text	Tipus	[C]	[D]	[E]	[F]	TOTAL	Fórmula
1		C	Unitats	Longitud	Ample	Alçada		
3	Aletes							
4			2,000			2,035	4,070	C#*D#*E#*F#

TOTAL AMIDAMENT 4,070

8 P783-8D31 m2 Impermeabilització de parament amb emulsió bituminosa per a impermeabilització tipus ED amb una dotació de <= 2 kg/m2 aplicada en dues capes

Num.	Text	Tipus	[C]	[D]	[E]	[F]	TOTAL	Fórmula
1		C	Unitats	Longitud	Ample	Alçada		
2			2,000	4,250	3,000		25,500	C#*D#*E#*F#

TOTAL AMIDAMENT 25,500

9 PD5H-61UE m Drenatge exterior de mur de contenció d'alçària <= 3 m, amb excavació de rasa fins a 1 m d'amplària, llit de formigó de 10 cm de gruix, per a recolzament de tub de PVC per a drenatges ranurat de diàmetre 160 mm, impermeabilització amb barrera de vapor/estanqueïtat d'una làmina bituminosa autoadherida LBA(SBS)-20-FV, capa drenant de làmina de polietilè amb nòduls, capa filtrant amb geotèxtil, reblert de la rasa amb graves per a drenatge, i càrrega de terres. D1+D3 segons CTE/DB-HS 2006

Num.	Text	Tipus	[C]	[D]	[E]	[F]	TOTAL	Fórmula
1		C	Unitats	Longitud	Ample	Alçada		
2			2,000	3,250			6,500	C#*D#*E#*F#
3			2,000	5,500			11,000	C#*D#*E#*F#

TOTAL AMIDAMENT 17,500

10 G45KU010 m3 Formigó ciclopi per a soleres de 15 N/mm2 de resistència característica a la compressió i bloc de pedra entre 20 i 50 kg, inclòs preparació de la base d'assentament, col·locació i curat

Num.	Text	Tipus	[C]	[D]	[E]	[F]	TOTAL	Fórmula
1		C	Unitats	Longitud	Ample	Alçada		C#*D#*E#*F#
2	Marc			4,250	2,000	1,500	12,750	C#*D#*E#*F#
4	Alete 3			5,000	2,000	1,050	10,500	C#*D#*E#*F#
6	Alete 4			5,000	2,000	1,050	10,500	C#*D#*E#*F#

TOTAL AMIDAMENT 33,750

11 PPA-EST m Marc prefabricat de formigó armat de 3,75 m d'ample, 2,75 m d'alçada (dimensions nominlas interiors). Formigó classe C35/45 ambient IIa autonivellant amb tipus de ciment CEM I. Recobriment de 30mm. Consideracions de càlcul segons IAP-11. Gruix de la llosa i dels murs de 0,25 m. Carteles de 0,2x0,2 m. Inclou transport, col·locació i rejuntat de les juntes entre mòduls i el marc existent. Inclou també els ganchos per manipular els marcs prefabricats.

Num.	Text	Tipus	[C]	[D]	[E]	[F]	TOTAL	Fórmula
1				2,000			2,000	C#*D#*E#*F#

TOTAL AMIDAMENT 2,000

12 G450U040 m3 Formigó HM-20 per a fonaments i encepats, inclòs col·locació, vibrat i curat

Num.	Text	Tipus	[C]	[D]	[E]	[F]	TOTAL	Fórmula
1						2,000	2,000	C#*D#*E#*F#

TOTAL AMIDAMENT 2,000

Obra 01 PRESSUPOST 2009
Capítol 04 ESCULLERES

NUM.	CODI	UA	DESCRIPCIÓ

1 P3J3-3CXX m3 Escullera amb blocs de pedra calcària de 800 a 1200 kg de pes, col·locats amb pala carregadora, i reomplert dels buits existents entre els
blocs amb formigó HM-20/P/40/I fabricat en central i abocament amb cubilot

Num.	Text	Tipus	[C]	[D]	[E]	[F]	TOTAL	Fórmula
1		C	Unitats	Area	Alçada			
2	Llit d'escullera		1,000	65,000	1,400		91,000	C#*D#*E#*F#

TOTAL AMIDAMENT 91,000

2 G450U040 m3 Formigó HM-20 per a fonaments i encepats, inclòs col·locació, vibrat i curat

Num.	Text	Tipus	[C]	[D]	[E]	[F]	TOTAL	Fórmula
1			8,000				8,000	C#*D#*E#*F#

TOTAL AMIDAMENT 8,000

Obra 01 PRESSUPOST 2009
Capítol 05 FERMS I PAVIMENTS

NUM.	CODI	UA	DESCRIPCIÓ
1	P938-DFUD	m3	Base de tot-u artificial col·locada amb estenedora i piconatge del material al 98% del PM

Num.	Text	Tipus	[C]	[D]	[E]	[F]	TOTAL	Fórmula
1					20,000		20,000	C#*D#*E#*F#

TOTAL AMIDAMENT 20,000

2 P9L1-E985 m2 Reg d'imprimació amb emulsió bituminosa catiònica tipus C50BF4 IMP, amb dotació 1,2 kg/m2

Num.	Text	Tipus	[C]	[D]	[E]	[F]	TOTAL	Fórmula
1			1,000	80,000			80,000	C#*D#*E#*F#

TOTAL AMIDAMENT 80,000

3 P9L1-E97L m2 Reg d'adherència amb emulsió bituminosa catiònica termoadherent tipus C60B3/B2 TER, amb dotació 0,6 kg/m2

Num.	Text	Tipus	[C]	[D]	[E]	[F]	TOTAL	Fórmula
1			1,000	10,000			10,000	C#*D#*E#*F#
2								C#*D#*E#*F#

TOTAL AMIDAMENT 10,000

4 P9H5-E82Y t Paviment de mescla bituminosa contínua en calent tipus AC 16 surf B 50/70 D, amb betum asfàltic de penetració, de granulometria densa per a capa de trànsit i granulat calcari, estesa i compactada. Sense color i colorat vermellós.

Num.	Text	Tipus	[C]	[D]	[E]	[F]	TOTAL	Fórmula
1			2,400	90,000		0,050	10,800	C#*D#*E#*F#

TOTAL AMIDAMENT 10,800

5 PPA-ASFX u Partida alçada a justificar per trasllat equip asfaltatge

Num.	Text	Tipus	[C]	[D]	[E]	[F]	TOTAL	Fórmula
1			1,000				1,000	C#*D#*E#*F#

TOTAL AMIDAMENT 1,000

Obra 01 PRESSUPOST 2009
Capítol 06 SENYALITZACIÓ I DEFENSES

NUM.	CODI	UA	DESCRIPCIÓ
1	GB1248C2	m	Barana de perfil IPN-140 en forma de J invertida de cares corbes, col·locat cada 2 m, amb dos tubs travessers de d 50 mm, de 100 a 120 cm d'alçària, ancorada amb formigó de dosificació 150 kg/m3

Num.	Text	Tipus	[C]	[D]	[E]	[F]	TOTAL	Fórmula
1		C	Unitats	Longitud	Ample	Alçada		
2				40,000			40,000	C#*D#*E#*F#

TOTAL AMIDAMENT 40,000

2 PB26-DX9L u Captallums barreres de seguretat flexibles amb làmina retrorreflectant classe RA3 a dues cares, fixat a la banda

Num.	Text	Tipus	[C]	[D]	[E]	[F]	TOTAL	Fórmula
1			8,000				8,000	C#*D#*E#*F#
2								C#*D#*E#*F#

TOTAL AMIDAMENT 8,000

3 PBA3-DXMS m Pintat sobre paviment de marca vial longitudinal contínua per a ús permanent i retrorreflectant en sec, amb humitat i amb pluja, tipus P-RR, de 15 cm d'amplària, amb termoplàstic d'aplicació en calent de color blanc i microesferes de vidre, aplicada mecànicament mitjançant polvorització

Num.	Text	Tipus	[C]	[D]	[E]	[F]	TOTAL	Fórmula
1		C	Unitats	Longitud	Ample	Alçada		
2			2,000	75,000			150,000	C#*D#*E#*F#

TOTAL AMIDAMENT 150,000

4 GBA32001 m2 Pintat amb dues capes de senyal de stop o cediu el pas, fletxes, lletres, símbols, zebrats, franges de vèrtexs de illetes sobre els paviments, amb pintura acrílica en solució aquosa o amb dissolvent i reflectant amb microesferes de vidre, incloent el premarcatge

Num.	Text	Tipus	[C]	[D]	[E]	[F]	TOTAL	Fórmula
1						7,000	7,000	C#*D#*E#*F#

TOTAL AMIDAMENT 7,000

5 PBA3-DXQZ m Pintat sobre paviment de marca vial longitudinal discontínua per a ús permanent i retrorreflectant en sec, amb humitat i amb pluja, tipus P-RR, de 50 cm d'amplària i 1/1 de relació pintat/no pintat, amb termoplàstic d'aplicació en calent de color blanc i microesferes de vidre, aplicada mecànicament mitjançant polvorització

Num.	Text	Tipus	[C]	[D]	[E]	[F]	TOTAL	Fórmula
1			8,000				8,000	C#*D#*E#*F#
2			12,000				12,000	C#*D#*E#*F#
3			7,000				7,000	C#*D#*E#*F#

TOTAL AMIDAMENT 27,000

6 PBA2-FII1 m2 Pintat sobre paviment de marca vial superficial per a ús permanent i retrorreflectant en sec, amb humitat i amb pluja, tipus P-RR, amb termoplàstic d'aplicació en calent de color blanc i microesferes de vidre, aplicada amb màquina d'accionament manual

Num.	Text	Tipus	[C]	[D]	[E]	[F]	TOTAL	Fórmula
1	Símbol bici		3,000	1,400			4,200	C#*D#*E#*F#

TOTAL AMIDAMENT 4,200

7 GBA1U020 m Pintat de faixa de 15 cm d'amplada sobre paviment, amb pintura acrílica en solució aquosa o amb dissolvent i reflectant amb microesferes de vidre, incloent el premarcatge.

Num.	Text	Tipus	[C]	[D]	[E]	[F]	TOTAL	Fórmula
1			164,000				164,000	C#*D#*E#*F#

TOTAL AMIDAMENT 164,000

8 PBCF-HCRQ u Panell direccional per a abalisament de corbes, d'acer galvanitzat i pintat, acabat amb làmina retrorreflectant classe RA2, en colors blanc i blau, de 160x40 cm, fixat mecànicament

Num.	Text	Tipus	[C]	[D]	[E]	[F]	TOTAL	Fórmula
1		C	Unitats	Longitud	Ample	Alçada		
2			4,000				4,000	C#*D#*E#*F#

TOTAL AMIDAMENT 4,000

9 GBB1U120 u Placa octogonal d'acer galvanitzat de 60 cm de doble apotema, per a senyals de trànsit, amb revestiment reflectant HI classe RA2, inclosos elements de fixació al suport, sense incloure el suport, totalment col·locada

Num.	Text	Tipus	[C]	[D]	[E]	[F]	TOTAL	Fórmula
1			1,000				1,000	C#*D#*E#*F#

TOTAL AMIDAMENT 1,000

10 GBB1U100 u Placa triangular acer galvanitzat de 70 cm de costat, per a senyals de trànsit, amb revestiment reflectant HI classe RA2, inclosos elements de fixació al suport, sense incloure el suport, totalment col·locada

Num.	Text	Tipus	[C]	[D]	[E]	[F]	TOTAL	Fórmula
1			1,000				1,000	C#*D#*E#*F#

TOTAL AMIDAMENT 1,000

11 FBBZ1220 m Subministrament i col.locació de suport rectangular de tub d'acer galvanitzat de 100x50x3 mm, col·locat a terra formigonat

Num.	Text	Tipus	[C]	[D]	[E]	[F]	TOTAL	Fórmula
1			2,000	4,000			8,000	C#*D#*E#*F#
2	STOP R-2		1,000	1,000			1,000	C#*D#*E#*F#
3	R-1 i S-840		1,000	1,000			1,000	C#*D#*E#*F#
4	precaució zona inundable		1,000	2,000			2,000	C#*D#*E#*F#

TOTAL AMIDAMENT 12,000

12 PBBB-DVJ3 u Placa informativa per a senyals de trànsit d'acer galvanitzat i pintat, de 40x60 cm, acabada amb làmina retrorreflectora classe RA2, fixada mecànicament. Inclos la col·locació. Text inclòs:
PRECAUCIÓ
ENTREU EN ZONA INUNDABLE
En cas de riuada o risc meteorològic no transiteu per aquesta zona

Descripció gràfica als plànols

Num.	Text	Tipus	[C]	[D]	[E]	[F]	TOTAL	Fórmula
1			2,000				2,000	C#*D#*E#*F#

TOTAL AMIDAMENT 2,000

Obra 01 PRESSUPOST 2009
Capítol 07 DESVIAMENT TRÀNSIT

NUM.	CODI	UA	DESCRIPCIÓ
1	GBB1U010	u	Placa circular d'acer galvanitzat de 60 cm de diàmetre, per a senyals de trànsit, amb revestiment reflectant EG classe RA1, inclosos elements de fixació al suport, sense incloure el suport, totalment col·locada

AMIDAMENT DIRECTE 3,000

2	GBBZU001	u	Suport rectangular d'acer galvanitzat de 80x40x2 mm, per a la col·locació d'una senyal de trànsit en carreteres, inclòs fonamentació i col·locació

AMIDAMENT DIRECTE 3,000

Obra 01 PRESSUPOST 2009
Capítol 08 GESTIÓ DE RESIDUS

NUM.	CODI	UA	DESCRIPCIÓ
1	PPAGRXX	u	Partida alçada a justificar per a la gestió de residus

AMIDAMENT DIRECTE 1,000

Obra 01 PRESSUPOST 2009
Capítol 09 SEGURETAT I SALUT

NUM.	CODI	UA	DESCRIPCIÓ
1	PPASSXX	u	Partida alçada a justificar per a Seguretat i Salut

AMIDAMENT DIRECTE 1,000

Obra 01 PRESSUPOST 2009
Capítol 10 CONTROL DE QUALITAT

NUM.	CODI	UA	DESCRIPCIÓ
1	PPA-CQXX	u	Partida alçada a justificar per a control de qualitat

AMIDAMENT DIRECTE 1,000

QUADRE DE PREUS NÚM. 1

QUADRE DE PREUS NÚMERO 1

NÚMERO	CODI	UA	DESCRIPCIÓ	PREU	
P-1	FBBZ1220	m	Subministrament i col.locació de suport rectangular de tub d'acer galvanitzat de 100x50x3 mm, col·locat a terra formigonat (SETANTA-UN EUROS AMB VUITANTA-SET CÈNTIMS)	71,87	€
P-2	G221U012	m3	Excavació de terreny no classificat en zones de desmunt, amb mitjans mecànics, amb càrrega i transport a l'abocador o lloc d'ús, inclòs cànon d'abocament i manteniment de l'abocador (TRES EUROS AMB SETANTA-TRES CÈNTIMS)	3,73	€
P-3	G227U110	m3	Esplanada amb sòl seleccionat tipus 2, procedent de préstec, segons condicions del Plec de Prescripcions Tècniques, en coronació de terraplens o sobre desmunt, estesa i compactada al 100% del PM, mesurat sobre perfil teòric (VUIT EUROS AMB DOTZE CÈNTIMS)	8,12	€
P-4	G450U040	m3	Formigó HM-20 per a fonaments i encepats, inclòs col·locació, vibrat i curat (CENT TRES EUROS AMB VINT-I-DOS CÈNTIMS)	103,22	€
P-5	G45KU010	m3	Formigó ciclopi per a soleres de 15 N/mm2 de resistència característica a la compressió i bloc de pedra entre 20 i 50 kg, inclòs preparació de la base d'assentament, col·locació i curat (NORANTA-DOS EUROS AMB DINOU CÈNTIMS)	92,19	€
P-6	GB1248C2	m	Barana de perfil IPN-140 en forma de J invertida de cares corbes, col·locat cada 2 m, amb dos tubs travessers de d 50 mm, de 100 a 120 cm d'alçària, ancorada amb formigó de dosificació 150 kg/m3 (TRES-CENTS CATORZE EUROS AMB CINQUANTA-DOS CÈNTIMS)	314,52	€
P-7	GBA1U020	m	Pintat de faixa de 15 cm d'amplada sobre paviment, amb pintura acrílica en solució aquosa o amb dissolvent i reflectant amb microesferes de vidre, incloent el premarcatge. (TRES EUROS AMB NOU CÈNTIMS)	3,09	€
P-8	GBA32001	m2	Pintat amb dues capes de senyal de stop o cediu el pas, fletxes, lletres, símbols, zebrats, franges de vèrtexs de illetes sobre els paviments, amb pintura acrílica en solució aquosa o amb dissolvent i reflectant amb microesferes de vidre, incloent el premarcatge (TRENTA EUROS AMB NORANTA-TRES CÈNTIMS)	30,93	€
P-9	GBB1U010	u	Placa circular d'acer galvanitzat de 60 cm de diàmetre, per a senyals de trànsit, amb revestiment reflectant EG classe RA1, inclosos elements de fixació al suport, sense incloure el suport, totalment col·locada (CENT TRENTA-DOS EUROS AMB VUITANTA-VUIT CÈNTIMS)	132,88	€
P-10	GBB1U100	u	Placa triangular acer galvanitzat de 70 cm de costat, per a senyals de trànsit, amb revestiment reflectant HI classe RA2, inclosos elements de fixació al suport, sense incloure el suport, totalment col·locada (CENT ONZE EUROS AMB SEIXANTA-TRES CÈNTIMS)	111,63	€
P-11	GBB1U120	u	Placa octogonal d'acer galvanitzat de 60 cm de doble apotema, per a senyals de trànsit, amb revestiment reflectant HI classe RA2, inclosos elements de fixació al suport, sense incloure el suport, totalment col·locada (CENT TRENTA-NOU EUROS AMB TRENTA-SIS CÈNTIMS)	139,36	€
P-12	GBBZU001	u	Suport rectangular d'acer galvanitzat de 80x40x2 mm, per a la col·locació d'una senyal de trànsit en carreteres, inclòs fonamentació i col·locació (CENT TRENTA-UN EUROS AMB VUITANTA-SET CÈNTIMS)	131,87	€
P-13	P2146-DJ2U	m2	Demolició de paviment de mescla bituminosa, de fins a 10 cm de gruix i més de 2 m d'amplària amb retroexcavadora amb martell trencador i càrrega sobre camió (QUATRE EUROS AMB VUITANTA-UN CÈNTIMS)	4,81	€

QUADRE DE PREUS NÚMERO 1

NÚMERO	CODI	UA	DESCRIPCIÓ	PREU
P-14	P214E-52U2	m	Desmuntatge de barrera de seguretat flexible i demolició d'ancoratges amb base de formigó i situats cada 4 m, amb mitjans mecànics i càrrega sobre camió (DISSET EUROS AMB DOS CÈNTIMS)	17,02 €
P-15	P214N-52TS	m3	Enderroc d'estructures de formigó en massa, amb mitjans mecànics i càrrega manual i mecànica de runa sobre camió o contenidor (TRENTA-CINC EUROS AMB TRENTA-SET CÈNTIMS)	35,37 €
P-16	P214W-FEMH	m	Tall en paviment de mescla bituminosa de 10 cm de fondària com a mínim, amb màquina tallajunts amb disc de diamant, per a delimitar la zona a demolir (ONZE EUROS AMB VUITANTA-SIS CÈNTIMS)	11,86 €
P-17	P2212-55U1	m3	Excavació de fonaments sense rampa d'accés, més de 4 m de fondària i més de 2 m d'amplària, en terreny de trànsit, amb mitjans mecànics, i càrrega sobre camió (VINT EUROS AMB SETANTA-DOS CÈNTIMS)	20,72 €
P-18	P22D1-DGOW	m2	Neteja i esbrossada del terreny realitzada amb retroexcavadora i càrrega mecànica sobre camió (DOS EUROS AMB TRENTA CÈNTIMS)	2,30 €
P-19	P320-D6XT	kg	Armadura per a murs de contenció AP500 SD en barres de diàmetre com a màxim 16 mm, d'acer en barres corrugades B500SD de límit elàstic >= 500 N/mm2 (TRES EUROS AMB SIS CÈNTIMS)	3,06 €
P-20	P324-DNI6	m3	Formigó per a murs de contenció HA-30/B/20/IIa de consistència tova i grandària màxima del granulat 20 mm i abocat amb bomba (CENT TRENTA-CINC EUROS AMB SETANTA-QUATRE CÈNTIMS)	135,74 €
P-21	P3C0-3D8F	kg	Armadura per a lloses de fonaments AP500 SD en barres de diàmetre com a màxim 16 mm, d'acer en barres corrugades B500SD de límit elàstic >= 500 N/mm2 (TRES EUROS AMB SETZE CÈNTIMS)	3,16 €
P-22	P3C2-4246	m2	Encofrat amb plafons metàl·lics per a lloses de fonaments (TRENTA-UN EUROS AMB CINQUANTA-TRES CÈNTIMS)	31,53 €
P-23	P3C5-DNEF	m3	Formigó per a lloses de fonaments, HA-30/B/20/IIa, de consistència tova i grandària màxima del granulat 20 mm, abocat amb bomba (CENT TRENTA EUROS AMB CINQUANTA-VUIT CÈNTIMS)	130,58 €
P-24	P3J3-3CXX	m3	Escullera amb blocs de pedra calcària de 800 a 1200 kg de pes, col·locats amb pala carregadora, i reomplert dels buits existents entre els blocs amb formigó HM-20/P/40/I fabricat en central i abocament amb cubilot (VUITANTA-UN EUROS AMB VUIT CÈNTIMS)	81,08 €
P-25	P3Z3-D532	m2	Capa de neteja i anivellament de 10 cm de gruix de formigó HL-150/B/20 de consistència tova i grandària màxima del granulat 20 mm, abocat des de camió (TRETZE EUROS AMB QUARANTA-SET CÈNTIMS)	13,47 €
P-26	P4DG-3XT9	m2	Muntatge i desmuntatge d'una cara d'encofrat, amb tauler de fusta de pi, per a murs de base rectilínia, encofrats a dues cares, d'alçària <= 6 m, per a deixar el formigó vist (CINQUANTA-DOS EUROS AMB QUINZE CÈNTIMS)	52,15 €
P-27	P783-8D31	m2	Impermeabilització de parament amb emulsió bituminosa per a impermeabilització tipus ED amb una dotació de <= 2 kg/m2 aplicada en dues capes (ONZE EUROS AMB CINQUANTA-SET CÈNTIMS)	11,57 €

QUADRE DE PREUS NÚMERO 1

NÚMERO	CODI	UA	DESCRIPCIÓ	PREU	
P-28	P938-DFUD	m3	Base de tot-u artificial col·locada amb estenedora i piconatge del material al 98% del PM (TRENTA-CINC EUROS AMB TRENTA-QUATRE CÈNTIMS)	35,34	€
P-29	P9H5-E82Y	t	Paviment de mescla bituminosa contínua en calent tipus AC 16 surf B 50/70 D, amb betum asfàltic de penetració, de granulometria densa per a capa de trànsit i granulat calcari, estesa i compactada. Sense color i colorat vermellós. (CENT VINT-I-TRES EUROS AMB DISSET CÈNTIMS)	123,17	€
P-30	P9L1-E97L	m2	Reg d'adherència amb emulsió bituminosa catiònica termoadherent tipus C60B3/B2 TER, amb dotació 0,6 kg/m2 (DOS EUROS AMB VUITANTA-SET CÈNTIMS)	2,87	€
P-31	P9L1-E985	m2	Reg d'imprimació amb emulsió bituminosa catiònica tipus C50BF4 IMP, amb dotació 1,2 kg/m2 (DOS EUROS AMB SEIXANTA-TRES CÈNTIMS)	2,63	€
P-32	PB26-DX9L	u	Captallums barreres de seguretat flexibles amb làmina retrorreflectant classe RA3 a dues cares, fixat a la banda (VINT-I-VUIT EUROS AMB QUINZE CÈNTIMS)	28,15	€
P-33	PBA2-FII1	m2	Pintat sobre paviment de marca vial superficial per a ús permanent i retrorreflectant en sec, amb humitat i amb pluja, tipus P-RR, amb termoplàstic d'aplicació en calent de color blanc i microesferes de vidre, aplicada amb màquina d'accionament manual (DOTZE EUROS AMB NOU CÈNTIMS)	12,09	€
P-34	PBA3-DXMS	m	Pintat sobre paviment de marca vial longitudinal contínua per a ús permanent i retrorreflectant en sec, amb humitat i amb pluja, tipus P-RR, de 15 cm d'amplària, amb termoplàstic d'aplicació en calent de color blanc i microesferes de vidre, aplicada mecànicament mitjançant polvorització (QUATRE EUROS AMB CINQUANTA-QUATRE CÈNTIMS)	4,54	€
P-35	PBA3-DXQZ	m	Pintat sobre paviment de marca vial longitudinal discontínua per a ús permanent i retrorreflectant en sec, amb humitat i amb pluja, tipus P-RR, de 50 cm d'amplària i 1/1 de relació pintat/no pintat, amb termoplàstic d'aplicació en calent de color blanc i microesferes de vidre, aplicada mecànicament mitjançant polvorització (TRES EUROS AMB CATORZE CÈNTIMS)	3,14	€
P-36	PBBB-DVJ3	u	Placa informativa per a senyals de trànsit d'acer galvanitzat i pintat, de 40x60 cm, acabada amb làmina retrorreflectora classe RA2, fixada mecànicament. Inclos la col·locació. Text inclòs: PRECAUCIÓ ENTREU EN ZONA INUNDABLE En cas de riuada o risc meteorològic no transiteu per aquesta zona Descripció gràfica als plànols (VUITANTA-QUATRE EUROS AMB QUARANTA-QUATRE CÈNTIMS)	84,44	€
P-37	PBCF-HCRQ	u	Panell direccional per a abalisament de corbes, d'acer galvanitzat i pintat, acabat amb làmina retrorreflectant classe RA2, en colors blanc i blau, de 160x40 cm, fixat mecànicament (CENT CINQUANTA-VUIT EUROS AMB QUARANTA-NOU CÈNTIMS)	158,49	€
P-38	PD5H-61UE	m	Drenatge exterior de mur de contenció d'alçària <= 3 m, amb excavació de rasa fins a 1 m d'amplària, llit de formigó de 10 cm de gruix, per a recolzament de tub de PVC per a drenatges ranurat de diàmetre 160 mm, impermeabilització amb barrera de vapor/estanqueïtat d'una làmina bituminosa autoadherida LBA(SBS)-20-FV, capa drenant de làmina de polietilè amb nòduls, capa filtrant amb geotèxtil, reblert de la rasa amb graves per a drenatge, i càrrega de terres. D1+D3 segons CTE/DB-HS 2006 (CENT CINQUANTA-SIS EUROS AMB NORANTA-TRES CÈNTIMS)	156,93	€

QUADRE DE PREUS NÚMERO 1

NÚMERO	CODI	UA	DESCRIPCIÓ	PREU	
P-39	PPAGRXX	u	Partida alçada a justificar per a la gestió de residus (TRES MIL QUATRE-CENTS VUITANTA-CINC EUROS AMB VINT-I-QUATRE CÈNTIMS)	3.485,24	€
P-40	PPASSXX	u	Partida alçada a justificar per a Seguretat i Salut (DOS MIL SIS-CENTS VUITANTA-SET EUROS AMB TRENTA-NOU CÈNTIMS)	2.687,39	€
P-41	PPA-ASFX	u	Partida alçada a justificar per trasllat equip asfaltatge (TRES MIL EUROS)	3.000,00	€
P-42	PPA-CQXX	u	Partida alçada a justificar per a control de qualitat (SET MIL TRES-CENTS TRENTA-NOU EUROS)	7.339,00	€
P-43	PPA-EST	m	Marc prefabricat de formigó armat de 3,75 m d'ample, 2,75 m d'alçada (dimensions nominlas interiors). Formigó classe C35/45 ambient IIa autonivellant amb tipus de ciment CEM I. Recobriment de 30mm. Consideracions de càlcul segons IAP-11. Gruix de la llosa i dels murs de 0,25 m. Carteles de 0,2x0,2 m. Inclou transport, col·locació i rejuntat de les juntes entre mòduls i el marc existent. Inclou també els ganchos per manipular els marcs prefabricats. (DOS MIL EUROS)	2.000,00	€

Per la Consultora Reus, gener 2023

Jordi Bessa Panadés
Enginyer de Camins, Canals i Ports
Nº Col·legiat 14.111

QUADRE DE PREUS NÚM. 2

QUADRE DE PREUS NÚMERO 2

NÚMERO	CODI	UA	DESCRIPCIÓ	PREU	
P-1	FBBZ1220	m	Subministrament i col.locació de suport rectangular de tub d'acer galvanitzat de 100x50x3 mm, col·locat a terra formigonat	71,87	€
	BBMZ1C20	m	Suport de tub d'acer galvanitzat de 100x50x3 mm, per a senyalització vertical	39,32000	€
			Altres conceptes	32,55000	€
P-2	G221U012	m3	Excavació de terreny no classificat en zones de desmunt, amb mitjans mecànics, amb càrrega i transport a l'abocador o lloc d'ús, inclòs cànon d'abocament i manteniment de l'abocador	3,73	€
			Altres conceptes	3,73000	€
P-3	G227U110	m3	Esplanada amb sòl seleccionat tipus 2, procedent de préstec, segons condicions del Plec de Prescripcions Tècniques, en coronació de terraplens o sobre desmunt, estesa i compactada al 100% del PM, mesurat sobre perfil teòric	8,12	€
	B0111000	m3	Aigua	0,08250	€
	B03DU103	m3	Sòl seleccionat tipus 2 procedent de préstec, inclòs transport a l'obra	6,01200	€
			Altres conceptes	2,02550	€
P-4	G450U040	m3	Formigó HM-20 per a fonaments i encepats, inclòs col·locació, vibrat i curat	103,22	€
	B060U310	m3	Formigó HM-20, consistència plàstica i granulat màxim 20 mm, inclòs transport a l'obra	86,31000	€
			Altres conceptes	16,91000	€
P-5	G45KU010	m3	Formigó ciclopi per a soleres de 15 N/mm2 de resistència característica a la compressió i bloc de pedra entre 20 i 50 kg, inclòs preparació de la base d'assentament, col·locació i curat	92,19	€
	B060U110	m3	Formigó de 15 N/mm2 de resistència característica a la compressió, consistència plàstica i granulat màxim 20 mm, inclòs transport a l'obra	43,69000	€
	B044U000	t	Bloc de pedra entre 20 i 50 kg, inclòs transport a l'obra	29,76850	€
			Altres conceptes	18,73150	€
P-6	GB1248C2	m	Barana de perfil IPN-140 en forma de J invertida de cares corbes, col·locat cada 2 m, amb dos tubs travessers de d 50 mm, de 100 a 120 cm d'alçària, ancorada amb formigó de dosificació 150 kg/m3	314,52	€
	BB1248C0	m	Barana de perfil IPN-140 en forma de J invertida de cares corbes, amb dos tubs travessers de diàmetre 50 mm, de 100 a 120 cm d'alçària	218,62000	€
			Altres conceptes	95,90000	€
P-7	GBA1U020	m	Pintat de faixa de 15 cm d'amplada sobre paviment, amb pintura acrílica en solució aquosa o amb dissolvent i reflectant amb microesferes de vidre, incloent el premarcatge.	3,09	€
	B8ZBUU01	kg	Microesferes de vidre	0,09648	€
	B8ZBU100	kg	Pintura acrílica en solució aquosa o amb dissolvent, per a marques vials	0,50490	€
			Altres conceptes	2,48862	€
P-8	GBA32001	m2	Pintat amb dues capes de senyal de stop o cediu el pas, fletxes, lletres, símbols, zebrats, franges de vèrtexs de illetes sobre els paviments, amb pintura acrílica en solució aquosa o amb dissolvent i reflectant amb microesferes de vidre, incloent el premarcatge	30,93	€
	B8ZBUU01	kg	Microesferes de vidre	0,80400	€
	B8ZBU100	kg	Pintura acrílica en solució aquosa o amb dissolvent, per a marques vials	5,23600	€
			Altres conceptes	24,89000	€
P-9	GBB1U010	u	Placa circular d'acer galvanitzat de 60 cm de diàmetre, per a senyals de trànsit, amb revestiment reflectant EG classe RA1, inclosos elements de fixació al suport, sense incloure el suport, totalment col·locada	132,88	€
	BBM1U010	u	Placa d'acer galvanitzat circular de 60 cm de diàmetre, amb revestiment reflectant EG classe RA1, inclosos elements de fixació al suport	54,65000	€

QUADRE DE PREUS NÚMERO 2

NÚMERO	CODI	UA	DESCRIPCIÓ	PREU	
			Altres conceptes	78,23000	€
P-10	GBB1U100	u	Placa triangular acer galvanitzat de 70 cm de costat, per a senyals de trànsit, amb revestiment reflectant HI classe RA2, inclosos elements de fixació al suport, sense incloure el suport, totalment col·locada	111,63	€
	BBM1U100	u	Placa triangular d'acer galvanitzat, de 70 cm, amb revestiment reflectant HI classe RA2, inclosos elements de fixació al suport	34,41000	€
			Altres conceptes	77,22000	€
P-11	GBB1U120	u	Placa octogonal d'acer galvanitzat de 60 cm de doble apotema, per a senyals de trànsit, amb revestiment reflectant HI classe RA2, inclosos elements de fixació al suport, sense incloure el suport, totalment col·locada	139,36	€
	BBM1U120	u	Placa octogonal d'acer galvanitzat, de 60 cm de doble apotema, amb revestiment reflectant HI classe RA2, inclosos elements de fixació al suport	60,82000	€
			Altres conceptes	78,54000	€
P-12	GBBZU001	u	Suport rectangular d'acer galvanitzat de 80x40x2 mm, per a la col·locació d'una senyal de trànsit en carreteres, inclòs fonamentació i col·locació	131,87	€
	BBMZU105	m	Suport de tub d'acer galvanitzat de 80x40x2 mm, per a senyals de trànsit	34,11200	€
	B060U310	m3	Formigó HM-20, consistència plàstica i granulat màxim 20 mm, inclòs transport a l'obra	9,86400	€
			Altres conceptes	87,89400	€
P-13	P2146-DJ2U	m2	Demolició de paviment de mescla bituminosa, de fins a 10 cm de gruix i més de 2 m d'amplària amb retroexcavadora amb martell trencador i càrrega sobre camió	4,81	€
			Altres conceptes	4,81000	€
P-14	P214E-52U2	m	Desmuntatge de barrera de seguretat flexible i demolició d'ancoratges amb base de formigó i situats cada 4 m, amb mitjans mecànics i càrrega sobre camió	17,02	€
			Altres conceptes	17,02000	€
P-15	P214N-52TS	m3	Enderroc d'estructures de formigó en massa, amb mitjans mecànics i càrrega manual i mecànica de runa sobre camió o contenidor	35,37	€
			Altres conceptes	35,37000	€
P-16	P214W-FEM	m	Tall en paviment de mescla bituminosa de 10 cm de fondària com a mínim, amb màquina tallajunts amb disc de diamant, per a delimitar la zona a demolir	11,86	€
			Altres conceptes	11,86000	€
P-17	P2212-55U1	m3	Excavació de fonaments sense rampa d'accés, més de 4 m de fondària i més de 2 m d'amplària, en terreny de trànsit, amb mitjans mecànics, i càrrega sobre camió	20,72	€
			Altres conceptes	20,72000	€
P-18	P22D1-DGO	m2	Neteja i esbrossada del terreny realitzada amb retroexcavadora i càrrega mecànica sobre camió	2,30	€
			Altres conceptes	2,30000	€
P-19	P320-D6XT	kg	Armadura per a murs de contenció AP500 SD en barres de diàmetre com a màxim 16 mm, d'acer en barres corrugades B500SD de límit elàstic >= 500 N/mm2	3,06	€
	B0AM-078F	kg	Filferro recuit de diàmetre 1,3 mm	0,00817	€
			Altres conceptes	3,05183	€
P-20	P324-DNI6	m3	Formigó per a murs de contenció HA-30/B/20/IIa de consistència tova i grandària màxima del granulat 20 mm i abocat amb bomba	135,74	€
	B06E-11H6	m3	Formigó HA-30/B/20/IIa de consistència tova, grandària màxima del granulat 20 mm, amb >= 275 kg/m3 de ciment, apte per a classe d'exposició IIa	94,52655	€
			Altres conceptes	41,21345	€
P-21	P3C0-3D8F	kg	Armadura per a lloses de fonaments AP500 SD en barres de diàmetre com a màxim 16 mm, d'acer en barres corrugades B500SD de límit elàstic >= 500 N/mm2	3,16	€

QUADRE DE PREUS NÚMERO 2

NÚMERO	CODI	UA	DESCRIPCIÓ	PREU
	B0AM-078F	kg	Filferro recuit de diàmetre 1,3 mm	0,00683 €
			Altres conceptes	3,15317 €
P-22	P3C2-4246	m2	Encofrat amb plafons metàl·lics per a lloses de fonaments	31,53 €
	B0DZ1-0ZLZ	l	Desencofrant	0,13600 €
	B0D21-07OY	m	Tauló de fusta de pi per a 10 usos	1,10989 €
	B0D80-0CNV	m2	Plafó metàl·lic de 50x100 cm per a 50 usos	1,42948 €
	B0DZ5-0F6Q	u	Part proporcional d'elements auxiliars per a plafons metàl·lics, de 50x100 cm	0,43000 €
	B0D31-07P4	m3	Llata de fusta de pi	0,53341 €
	B0AK-07AS	kg	Clau acer	0,15105 €
			Altres conceptes	27,74017 €
P-23	P3C5-DNEF	m3	Formigó per a lloses de fonaments, HA-30/B/20/IIa, de consistència tova i grandària màxima del granulat 20 mm, abocat amb bomba	130,58 €
	B06E-11H6	m3	Formigó HA-30/B/20/IIa de consistència tova, grandària màxima del granulat 20 mm, amb >= 275 kg/m3 de ciment, apte per a classe d'exposició IIa	93,61325 €
			Altres conceptes	36,96675 €
P-24	P3J3-3CXX	m3	Escullera amb blocs de pedra calcària de 800 a 1200 kg de pes, col·locats amb pala carregadora, i reomplert dels buits existents entre els blocs amb formigó HM-20/P/40/I fabricat en central i abocament amb cubilot	81,08 €
	B06E-12C5	m3	Formigó HM-20/P/20/I de consistència plàstica, grandària màxima del granulat 20 mm, amb >= 200 kg/m3 de ciment, apte per a classe d'exposició I	13,86800 €
	B040-064R	t	Bloc de pedra per a formació d'esculleres de pedra calcària de 800 a 1200 kg de pes	28,50540 €
			Altres conceptes	38,70660 €
P-25	P3Z3-D532	m2	Capa de neteja i anivellament de 10 cm de gruix de formigó HL-150/B/20 de consistència tova i grandària màxima del granulat 20 mm, abocat des de camió	13,47 €
	B067-2A9V	m3	Formigó de neteja, amb una dosificació de 150 kg/m3 de ciment, consistència tova i grandària màxima del granulat 20 mm, HL-150/B/20	7,09065 €
			Altres conceptes	6,37935 €
P-26	P4DG-3XT9	m2	Muntatge i desmuntatge d'una cara d'encofrat, amb tauler de fusta de pi, per a murs de base rectilínia, encofrats a dues cares, d'alçària <= 6 m, per a deixar el formigó vist	52,15 €
	B062-07PL	cu	Puntal metàl·lic i telescòpic per a 3 m d'alçària i 150 usos	0,50621 €
	B0AK-07AS	kg	Clau acer	0,22515 €
	B0D31-07P4	m3	Llata de fusta de pi	0,28074 €
	B062-07PK	cu	Puntal metàl·lic i telescòpic per a 5 m d'alçària i 150 usos	1,21473 €
	B0D70-0CER	m2	Tauler elaborat amb fusta de pi, de 22 mm de gruix, per a 5 usos	3,19200 €
	B0D21-07OY	m	Tauló de fusta de pi per a 10 usos	0,77330 €
	B0AM-078G	kg	Filferro recuit de diàmetre 3 mm	0,24400 €
			Altres conceptes	45,71387 €
P-27	P783-8D31	m2	Impermeabilització de parament amb emulsió bituminosa per a impermeabilització tipus ED amb una dotació de <= 2 kg/m2 aplicada en dues capes	11,57 €
	B7Z0-13F3	kg	Emulsió bituminosa, tipus ED	2,00200 €
			Altres conceptes	9,56800 €
P-28	P938-DFUD	m3	Base de tot-u artificial col·locada amb estenedora i piconatge del material al 98% del PM	35,34 €

QUADRE DE PREUS NÚMERO 2

NÚMERO	CODI	UA	DESCRIPCIÓ	PREU	
	B03F-05NW	m3	Tot-u artificial	29,60400	€
	B011-05ME	m3	Aigua	0,08450	€
			Altres conceptes	5,65150	€
P-29	P9H5-E82Y	t	Paviment de mescla bituminosa contínua en calent tipus AC 16 surf B 50/70 D, amb betum asfàltic de penetració, de granulometria densa per a capa de trànsit i granulat calcari, estesa i compactada. Sense color i colorat vermellós.	123,17	€
	B9H1-0HSC	t	Mescla bituminosa contínua en calent tipus AC 16 surf B 50/70 D, amb betum asfàltic de penetració, de granulometria densa per a capa de trànsit i granulat calcari	112,92000	€
			Altres conceptes	10,25000	€
P-30	P9L1-E97L	m2	Reg d'adherència amb emulsió bituminosa catiònica termoadherent tipus C60B3/B2 TER, amb dotació 0,6 kg/m2	2,87	€
	B057-06IM	kg	Emulsió bituminosa catiònica amb un 60% de betum asfàltic, per a reg termoadherent tipus C60B3/B2 TER, segons UNE-EN 13808	2,20800	€
			Altres conceptes	0,66200	€
P-31	P9L1-E985	m2	Reg d'imprimació amb emulsió bituminosa catiònica tipus C50BF4 IMP, amb dotació 1,2 kg/m2	2,63	€
	B057-06IH	kg	Emulsió bituminosa catiònica amb un 50% de betum asfàltic, per a reg d'imprimació tipus C50BF4 IMP amb un contingut de fluidificant >3%, segons UNE-EN 13808	2,20800	€
			Altres conceptes	0,42200	€
P-32	PB26-DX9L	u	Captallums barreres de seguretat flexibles amb làmina retrorreflectant classe RA3 a dues cares, fixat a la banda	28,15	€
	BBCK-0SJD	u	Captallums per a barreres de seguretat flexibles amb làmina retrorreflectant classe RA3 a dues cares	6,35000	€
			Altres conceptes	21,80000	€
P-33	PBA2-FII1	m2	Pintat sobre paviment de marca vial superficial per a ús permanent i retrorreflectant en sec, amb humitat i amb pluja, tipus P-RR, amb termoplàstic d'aplicació en calent de color blanc i microesferes de vidre, aplicada amb màquina d'accionament manual	12,09	€
	BBA1-2XWS	kg	Termoplàstic en calent aplicable per polvorització de color blanc, per a marques vials	6,24240	€
	BBA0-0SD6	kg	Microesferes de vidre per a senyalització [null]	0,93500	€
			Altres conceptes	4,91260	€
P-34	PBA3-DXMS	m	Pintat sobre paviment de marca vial longitudinal contínua per a ús permanent i retrorreflectant en sec, amb humitat i amb pluja, tipus P-RR, de 15 cm d'amplària, amb termoplàstic d'aplicació en calent de color blanc i microesferes de vidre, aplicada mecànicament mitjançant polvorització	4,54	€
	BBA1-2XWS	kg	Termoplàstic en calent aplicable per polvorització de color blanc, per a marques vials	0,93636	€
	BBA0-0SD5	kg	Microesferes de vidre per a marques vials retrorreflectants en sec, amb humitat i amb pluja	0,19049	€
			Altres conceptes	3,41315	€
P-35	PBA3-DXQZ	m	Pintat sobre paviment de marca vial longitudinal discontínua per a ús permanent i retrorreflectant en sec, amb humitat i amb pluja, tipus P-RR, de 50 cm d'amplària i 1/1 de relació pintat/no pintat, amb termoplàstic d'aplicació en calent de color blanc i microesferes de vidre, aplicada mecànicament mitjançant polvorització	3,14	€
	BBA0-0SD5	kg	Microesferes de vidre per a marques vials retrorreflectants en sec, amb humitat i amb pluja	0,31748	€
	BBA1-2XWS	kg	Termoplàstic en calent aplicable per polvorització de color blanc, per a marques vials	1,56060	€
			Altres conceptes	1,26192	€
P-36	PBBB-DVJ3	u	Placa informativa per a senyals de trànsit d'acer galvanitzat i pintat, de 40x60 cm, acabada amb làmina retrorreflectora classe RA2, fixada mecànicament. Inclos la col·locació. Text inclòs: PRECAUCIÓ ENTREU EN ZONA INUNDABLE	84,44	€

QUADRE DE PREUS NÚMERO 2

NÚMERO	CODI	UA	DESCRIPCIÓ	PREU	
			En cas de riuada o risc meteorològic no transiteu per aquesta zona		
			Descripció gràfica als plànols		
	BBM9-0S0E	u	Placa informativa per a senyals de trànsit d'acer galvanitzat i pintat, de 40x60 cm, acabada amb làmina retrorreflectora classe RA2	73,11000	€
			Altres conceptes	11,33000	€
P-37	PBCF-HCR	u	Panell direccional per a abalisament de corbes, d'acer galvanitzat i pintat, acabat amb làmina retrorreflectant classe RA2, en colors blanc i blau, de 160x40 cm, fixat mecànicament	158,49	€
	BBCF-H7DA	u	Panell direccional per a abalisament de corbes, d'acer galvanitzat i pintat, acabat amb làmina retrorreflectant classe RA2, en colors blanc i blau, de 160x40 cm	120,70000	€
			Altres conceptes	37,79000	€
P-38	PD5H-61UE	m	Drenatge exterior de mur de contenció d'alçària <= 3 m, amb excavació de rasa fins a 1 m d'amplària, llit de formigó de 10 cm de gruix, per a recolzament de tub de PVC per a drenatges ranurat de diàmetre 160 mm, impermeabilització amb barrera de vapor/estanqueïtat d'una làmina bituminosa autoadherida LBA(SBS)-20-FV, capa drenant de làmina de polietilè amb nòduls, capa filtrant amb geotèxtil, reblert de la rasa amb graves per a drenatge, i càrrega de terres. D1+D3 segons CTE/DB-HS 2006	156,93	€
			Altres conceptes	156,93000	€
P-39	PPAGRXX	u	Partida alçada a justificar per a la gestió de residus	3.485,24	€
			Sense descomposició	3.485,24000	€
P-40	PPASSXX	u	Partida alçada a justificar per a Seguretat i Salut	2.687,39	€
			Sense descomposició	2.687,39000	€
P-41	PPA-ASFX	u	Partida alçada a justificar per trasllat equip asfaltatge	3.000,00	€
			Sense descomposició	3.000,00000	€
P-42	PPA-CQXX	u	Partida alçada a justificar per a control de qualitat	7.339,00	€
			Sense descomposició	7.339,00000	€
P-43	PPA-EST	m	Marc prefabricat de formigó armat de 3,75 m d'ample, 2,75 m d'alçada (dimensions nominlas interiors). Formigó classe C35/45 ambient IIa autonivellant amb tipus de ciment CEM I. Recobriment de 30mm. Consideracions de càlcul segons IAP-11. Gruix de la llosa i dels murs de 0,25 m. Carteles de 0,2x0,2 m. Inclou transport, col·locació i rejuntat de les juntes entre mòduls i el marc existent. Inclou també els ganchos per manipular els marcs prefabricats.	2.000,00	€
			Sense descomposició	2.000,00000	€

Per la Consultora Reus, gener 2023

Jordi Bessa Panadés
Enginyer de Camins, Canals i Ports
Nº Col·legiat 14.111

PRESSUPOST

PRESSUPOST

Data: 27/01/23 Pàg.: 1

Obra 01 Pressupost 2009
Capítol 01 TREBALLS PREVIS I DEMOLICIONS

NUM.	CODI	UA	DESCRIPCIÓ	PREU	AMIDAMENT	IMPORT
1	P22D1-DGOW	m2	Neteja i esbrossada del terreny realitzada amb retroexcavadora i càrrega mecànica sobre camió (P - 18)	2,30	232,000	533,60
2	P214E-52U2	m	Desmuntatge de barrera de seguretat flexible i demolició d'ancoratges amb base de formigó i situats cada 4 m, amb mitjans mecànics i càrrega sobre camió (P - 14)	17,02	10,000	170,20
3	P214N-52TS	m3	Enderroc d'estructures de formigó en massa, amb mitjans mecànics i càrrega manual i mecànica de runa sobre camió o contenidor (P - 15)	35,37	1,600	56,59
4	P214W-FEMH	m	Tall en paviment de mescla bituminosa de 10 cm de fondària com a mínim, amb màquina tallajunts amb disc de diamant, per a delimitar la zona a demolir (P - 16)	11,86	20,000	237,20
5	P2146-DJ2U	m2	Demolició de paviment de mescla bituminosa, de fins a 10 cm de gruix i més de 2 m d'amplària amb retroexcavadora amb martell trencador i càrrega sobre camió (P - 13)	4,81	60,000	288,60

TOTAL Capítol 01.01 1.286,19

Obra 01 Pressupost 2009
Capítol 02 MOVIMENTS DE TERRES

NUM.	CODI	UA	DESCRIPCIÓ	PREU	AMIDAMENT	IMPORT
1	P2212-55U1	m3	Excavació de fonaments sense rampa d'accés, més de 4 m de fondària i més de 2 m d'amplària, en terreny de trànsit, amb mitjans mecànics, i càrrega sobre camió (P - 17)	20,72	157,500	3.263,40
2	G221U012	m3	Excavació de terreny no classificat en zones de desmunt, amb mitjans mecànics, amb càrrega i transport a l'abocador o lloc d'ús, inclòs cànon d'abocament i manteniment de l'abocador (P - 2)	3,73	121,500	453,20
3	G227U110	m3	Esplanada amb sòl seleccionat tipus 2, procedent de préstec, segons condicions del Plec de Prescripcions Tècniques, en coronació de terraplens o sobre desmunt, estesa i compactada al 100% del PM, mesurat sobre perfil teòric (P - 3)	8,12	100,050	812,41

TOTAL Capítol 01.02 4.529,01

Obra 01 Pressupost 2009
Capítol 03 ESTRUCTURES

NUM.	CODI	UA	DESCRIPCIÓ	PREU	AMIDAMENT	IMPORT
1	P3Z3-D532	m2	Capa de neteja i anivellament de 10 cm de gruix de formigó HL-150/B/20 de consistència tova i grandària màxima del granulat 20 mm, abocat des de camió (P - 25)	13,47	30,500	410,84
2	P3C0-3D8F	kg	Armadura per a lloses de fonaments AP500 SD en barres de diàmetre com a màxim 16 mm, d'acer en barres corrugades B500SD de límit elàstic >= 500 N/mm2 (P - 21)	3,16	404,800	1.279,17
3	P3C2-4246	m2	Encofrat amb plafons metàl·lics per a lloses de fonaments (P - 22)	31,53	34,124	1.075,93
4	P3C5-DNEF	m3	Formigó per a lloses de fonaments, HA-30/B/20/IIa, de consistència tova i grandària màxima del granulat 20 mm, abocat amb bomba (P - 23)	130,58	9,000	1.175,22
5	P320-D6XT	kg	Armadura per a murs de contenció AP500 SD en barres de diàmetre com a màxim 16 mm, d'acer en barres corrugades B500SD de límit elàstic >= 500 N/mm2 (P - 19)	3,06	388,300	1.188,20
6	P4DG-3XT9	m2	Muntatge i desmuntatge d'una cara d'encofrat, amb tauler de fusta de pi, per a murs de base rectilínia, encofrats a dues cares, d'alçària <= 6	52,15	34,124	1.779,57

			m, per a deixar el formigó vist (P - 26)			
7	P324-DNI6	m3	Formigó per a murs de contenció HA-30/B/20/IIa de consistència tova i grandària màxima del granulat 20 mm i abocat amb bomba (P - 20)	135,74	4,070	552,46
8	P783-8D31	m2	Impermeabilització de parament amb emulsió bituminosa per a impermeabilització tipus ED amb una dotació de <= 2 kg/m2 aplicada en dues capes (P - 27)	11,57	25,500	295,04
9	PD5H-61UE	m	Drenatge exterior de mur de contenció d'alçària <= 3 m, amb excavació de rasa fins a 1 m d'amplària, llit de formigó de 10 cm de gruix, per a recolzament de tub de PVC per a drenatges ranurat de diàmetre 160 mm, impermeabilització amb barrera de vapor/estanqueïtat d'una làmina bituminosa autoadherida LBA(SBS)-20-FV, capa drenant de làmina de polietilè amb nòduls, capa filtrant amb geotèxtil, reblert de la rasa amb graves per a drenatge, i càrrega de terres. D1+D3 segons CTE/DB-HS 2006 (P - 38)	156,93	17,500	2.746,28
10	G45KU010	m3	Formigó ciclopi per a soleres de 15 N/mm2 de resistència característica a la compressió i bloc de pedra entre 20 i 50 kg, inclòs preparació de la base d'assentament, col·locació i curat (P - 5)	92,19	33,750	3.111,41
11	PPA-EST	m	Marc prefabricat de formigó armat de 3,75 m d'ample, 2,75 m d'alçada (dimensions nominlas interiors). Formigó classe C35/45 ambient IIa autonivellant amb tipus de ciment CEM I. Recobriment de 30mm. Consideracions de càlcul segons IAP-11. Gruix de la llosa i dels murs de 0,25 m. Carteles de 0,2x0,2 m. Inclou transport, col·locació i rejuntat de les juntes entre mòduls i el marc existent. Inclou també els ganchos per manipular els marcs prefabricats. (P - 43)	2.000,00	2,000	4.000,00
12	G450U040	m3	Formigó HM-20 per a fonaments i encepats, inclòs col·locació, vibrat i curat (P - 4)	103,22	2,000	206,44

TOTAL Capítol 01.03 17.820,56

Obra 01 Pressupost 2009
Capítol 04 ESCULLERES

NUM.	CODI	UA	DESCRIPCIÓ	PREU	AMIDAMENT	IMPORT
1	P3J3-3CXX	m3	Escullera amb blocs de pedra calcària de 800 a 1200 kg de pes, col·locats amb pala carregadora, i reomplert dels buits existents entre els blocs amb formigó HM-20/P/40/I fabricat en central i abocament amb cubilot (P - 24)	81,08	91,000	7.378,28
2	G450U040	m3	Formigó HM-20 per a fonaments i encepats, inclòs col·locació, vibrat i curat (P - 4)	103,22	8,000	825,76

TOTAL Capítol 01.04 8.204,04

Obra 01 Pressupost 2009
Capítol 05 FERMS I PAVIMENTS

NUM.	CODI	UA	DESCRIPCIÓ	PREU	AMIDAMENT	IMPORT
1	P938-DFUD	m3	Base de tot-u artificial col·locada amb estenedora i piconatge del material al 98% del PM (P - 28)	35,34	20,000	706,80
2	P9L1-E985	m2	Reg d'imprimació amb emulsió bituminosa catiònica tipus C50BF4 IMP, amb dotació 1,2 kg/m2 (P - 31)	2,63	80,000	210,40
3	P9L1-E97L	m2	Reg d'adherència amb emulsió bituminosa catiònica termoadherent tipus C60B3/B2 TER, amb dotació 0,6 kg/m2 (P - 30)	2,87	10,000	28,70
4	P9H5-E82Y	t	Paviment de mescla bituminosa contínua en calent tipus AC 16 surf B 50/70 D, amb betum asfàltic de penetració, de granulometria densa per a capa de trànsit i granulat calcari, estesa i compactada. Sense color i colorat vermellós. (P - 29)	123,17	10,800	1.330,24
5	PPA-ASFX	u	Partida alçada a justificar per trasllat equip asfaltatge (P - 41)	3.000,00	1,000	3.000,00

TOTAL Capítol 01.05 5.276,14

Obra 01 Pressupost 2009
Capítol 06 SENYALITZACIÓ I DEFENSES

NUM.	CODI	UA	DESCRIPCIÓ	PREU	AMIDAMENT	IMPORT
1	GB1248C2	m	Barana de perfil IPN-140 en forma de J invertida de cares corbes, col·locat cada 2 m, amb dos tubs travessers de d 50 mm, de 100 a 120 cm d'alçària, ancorada amb formigó de dosificació 150 kg/m3 (P - 6)	314,52	40,000	12.580,80
2	PB26-DX9L	u	Captallums barreres de seguretat flexibles amb làmina retrorreflectant classe RA3 a dues cares, fixat a la banda (P - 32)	28,15	8,000	225,20
3	PBA3-DXMS	m	Pintat sobre paviment de marca vial longitudinal contínua per a ús permanent i retrorreflectant en sec, amb humitat i amb pluja, tipus P-RR, de 15 cm d'amplària, amb termoplàstic d'aplicació en calent de color blanc i microesferes de vidre, aplicada mecànicament mitjançant polvorització (P - 34)	4,54	150,000	681,00
4	GBA32001	m2	Pintat amb dues capes de senyal de stop o cediu el pas, fletxes, lletres, símbols, zebrats, franges de vèrtexs de illetes sobre els paviments, amb pintura acrílica en solució aquosa o amb dissolvent i reflectant amb microesferes de vidre, incloent el premarcatge (P - 8)	30,93	7,000	216,51
5	PBA3-DXQZ	m	Pintat sobre paviment de marca vial longitudinal discontínua per a ús permanent i retrorreflectant en sec, amb humitat i amb pluja, tipus P-RR, de 50 cm d'amplària i 1/1 de relació pintat/no pintat, amb termoplàstic d'aplicació en calent de color blanc i microesferes de vidre, aplicada mecànicament mitjançant polvorització (P - 35)	3,14	27,000	84,78
6	PBA2-FII1	m2	Pintat sobre paviment de marca vial superficial per a ús permanent i retrorreflectant en sec, amb humitat i amb pluja, tipus P-RR, amb termoplàstic d'aplicació en calent de color blanc i microesferes de vidre, aplicada amb màquina d'accionament manual (P - 33)	12,09	4,200	50,78
7	GBA1U020	m	Pintat de faixa de 15 cm d'amplada sobre paviment, amb pintura acrílica en solució aquosa o amb dissolvent i reflectant amb microesferes de vidre, incloent el premarcatge. (P - 7)	3,09	164,000	506,76
8	PBCF-HCRQ	u	Panell direccional per a abalisament de corbes, d'acer galvanitzat i pintat, acabat amb làmina retrorreflectant classe RA2, en colors blanc i blau, de 160x40 cm, fixat mecànicament (P - 37)	158,49	4,000	633,96
9	GBB1U120	u	Placa octogonal d'acer galvanitzat de 60 cm de doble apotema, per a senyals de trànsit, amb revestiment reflectant HI classe RA2, inclosos elements de fixació al suport, sense incloure el suport, totalment col·locada (P - 11)	139,36	1,000	139,36
10	GBB1U100	u	Placa triangular acer galvanitzat de 70 cm de costat, per a senyals de trànsit, amb revestiment reflectant HI classe RA2, inclosos elements de fixació al suport, sense incloure el suport, totalment col·locada (P - 10)	111,63	1,000	111,63
11	FBBZ1220	m	Subministrament i col.locació de suport rectangular de tub d'acer galvanitzat de 100x50x3 mm, col·locat a terra formigonat (P - 1)	71,87	12,000	862,44
12	PBBB-DVJ3	u	Placa informativa per a senyals de trànsit d'acer galvanitzat i pintat, de 40x60 cm, acabada amb làmina retrorreflectora classe RA2, fixada mecànicament. Inclos la col·locació. Text inclòs: PRECAUCIÓ ENTREU EN ZONA INUNDABLE En cas de riuada o risc meteorològic no transiteu per aquesta zona Descripció gràfica als plànols (P - 36)	84,44	2,000	168,88

TOTAL Capítol 01.06 16.262,10

Obra 01 Pressupost 2009

PRESSUPOST

Capítol 07 DESVIAMENT TRÀNSIT

NUM.	CODI	UA	DESCRIPCIÓ	PREU	AMIDAMENT	IMPORT
1	GBB1U010	u	Placa circular d'acer galvanitzat de 60 cm de diàmetre, per a senyals de trànsit, amb revestiment reflectant EG classe RA1, inclosos elements de fixació al suport, sense incloure el suport, totalment col·locada (P - 9)	132,88	3,000	398,64
2	GBBZU001	u	Suport rectangular d'acer galvanitzat de 80x40x2 mm, per a la col·locació d'una senyal de trànsit en carreteres, inclòs fonamentació i col·locació (P - 12)	131,87	3,000	395,61
TOTAL	Capítol		01.07			794,25

Obra 01 Pressupost 2009
Capítol 08 GESTIÓ DE RESIDUS

NUM.	CODI	UA	DESCRIPCIÓ	PREU	AMIDAMENT	IMPORT
1	PPAGRXX	u	Partida alçada a justificar per a la gestió de residus (P - 39)	3.485,24	1,000	3.485,24
TOTAL	Capítol		01.08			3.485,24

Obra 01 Pressupost 2009
Capítol 09 SEGURETAT I SALUT

NUM.	CODI	UA	DESCRIPCIÓ	PREU	AMIDAMENT	IMPORT
1	PPASSXX	u	Partida alçada a justificar per a Seguretat i Salut (P - 40)	2.687,39	1,000	2.687,39
TOTAL	Capítol		01.09			2.687,39

Obra 01 Pressupost 2009
Capítol 10 CONTROL DE QUALITAT

NUM.	CODI	UA	DESCRIPCIÓ	PREU	AMIDAMENT	IMPORT
1	PPA-CQXX	u	Partida alçada a justificar per a control de qualitat (P - 42)	7.339,00	1,000	7.339,00
TOTAL	Capítol		01.10			7.339,00

RESUM DE PRESSUPOST

RESUM DE PRESSUPOST

Data: 27/01/23

NIVELL 2 : Capítol			Import
Capítol	01.01	TREBALLS PREVIS I DEMOLICIONS	1.286,19
Capítol	01.02	MOVIMENTS DE TERRES	4.529,01
Capítol	01.03	ESTRUCTURES	17.820,56
Capítol	01.04	ESCULLERES	8.204,04
Capítol	01.05	FERMS I PAVIMENTS	5.276,14
Capítol	01.06	SENYALITZACIÓ I DEFENSES	16.262,10
Capítol	01.07	DESVIAMENT TRÀNSIT	794,25
Capítol	01.08	GESTIÓ DE RESIDUS	3.485,24
Capítol	01.09	SEGURETAT I SALUT	2.687,39
Capítol	01.10	CONTROL DE QUALITAT	7.339,00
Obra	01	Pressupost 2009	67.683,92
		67.683,92	

NIVELL 1 : Obra			Import
Obra	01	Pressupost 2009	67.683,92
			67.683,92

euros

PRESSUPOST GENERAL

PRESSUPOST D'EXECUCIÓ PER CONTRACTE

PRESSUPOST D'EXECUCIÓ MATERIAL.....		67.683,92
13 % Despeses Generals SOBRE 67.683,92.....		8.798,91
6 % Benefici Industrial SOBRE 67.683,92.....		4.061,04
Subtotal		80.543,87
21 % IVA SOBRE 80.543,87.....		16.914,21
TOTAL PRESSUPOST PER CONTRACTE	€	97.458,08

Aquest pressupost d'execució per contracte puja a

(NORANTA-SET MIL QUATRE-CENTS CINQUANTA-VUIT EUROS AMB VUIT CÈNTIMS)

Per la Consultora

Reus, gener 2023

Jordi Bessa Panadés
Enginyer de Camins, Canals i Ports
Nº Col·legiat 14.111