PROJECTE BÀSIC I EXECUTIU

REFORMA D'ALBERG I DIVISIÓ HORITZONTAL PER LA IMPLANTACIÓ D'UN HABITATGE INDEPENDENT

LAURA ISMAEL SEGARRA, ARQUITECTA

PRAT DE COMTE, SETEMBRE 2023

Índex

I. MEMÒRIA

MG. DADES GENERALS

MG1 Identificació i objecte del projecte

MG2 Agents del projecte

MG3 Relació de documents complementaris i projectes parcials

MD MEMÒRIA DESCRIPTIVA

MD1Informació prèvia: antecedents i condicionants de partida

MD2 Descripció general del projecte

MD3 Prestacions del nou habitatge

MD3.1 Condicions de funcionalitat de l'edifici

MD3.2 Seguretat estructural

MD3.3 Seguretat en cas d'incendi

MD3.4 Seguretat d'utilització i accessibilitat

MD3.5 Salubritat

MD3.6 Protecció contra el soroll

MD3.7 Estalvi d'energia

MD3.8 Altres requisits de l'edifici

MC MEMÒRIA CONSTRUCTIVA

MN NORMATIVA APLICABLE

MA ANNEXOS

MA. Fitxes justificatives

PC. Pla de control de qualitat

UM. Ús i manteniment

PE. Pla d'execució de les obres

II. AMIDAMENTS I PRESSUPOST

III. DOCUMENTACIÓ GRÀFICA

IV. PLEC DE CONDICIONS

V. DOCUMENTACIÓ COMPELMENTÀRIA

ESTUDI BÀSIC DE SEGURETAT I SALUT

I. MEMÒRIA

MG DADES GENERALS

MG 1 Identificació i objecte del projecte

Projecte:	**Projecte Bàsic i d'Execució de reforma d'alberg I divisió horitzontal per la implantació d'un habitatge independent**
Objecte de l'encàrrec:	Reforma
Emplaçament:	Carrer Frontó 7. 43595
Municipi:	Prat de Comte, comarca de la Terra Alta
Referència cadastral:	

MG 2 Agents del projecte

Promotor:	Nom: Ajuntament de Prat de Comte NIF: P-4311900G Adreça: Plaça de l'Església 3
Arquitecte:	Nom: Laura Ismael Segarra Nº col·legiat: 37275/7 NIF: 52.607.324E Adreça: carrer Sant Joan 2 43520 Roquetes Telèfon: 619382115

MG 3 Relació de documents complementaris i projectes parcials

Estudi de seguretat i salut:	Arquitecte projectista
Estudi de gestió de residus de la construcció	Arquitecte projectista

MD MEMÒRIA DESCRIPTIVA

MD 1 Informació prèvia: antecedents i condicionants de partida

L'alberg de Prat de Compte es troba situat al carrer Frontó 7 del nucli. L'edifici objecte d'aquets projecte, data de 1911, propietat d'un família benestant de la població, amb el temps l'edifici queda propietat de l'Ajuntament de Prat de Comte i es construí l'alberg municipal.

L'edifici té dues part diferenciades i amb accés independent, la primera la part més antiga que conserva l'escala de caragol que dona accés a les diferents sales des de la planta baixa fins la planta tercera. Aquesta part conserva els mosaic hidràulic, les pintures antigues a les parets i els sostres.

L'estructura de l'edifici de la zona on actuem, es a base de parets de carrega de maçoneria de pedra, jàsseres de fusta i sostres a base de biguetes de fusta amb revoltó de canyís o rajola, enguixat per sota, i pintat. L'estructura de la coberta es a base de jàsseres i biguetes de fusta on es recolza la solera de fusta i acabat de teula aràbiga.

La resta del edifici més modern i de nova creació té accés per un altra escala, que comunica en planta baixa l'entrada del pati i els menjadors; la planta primera amb 5 habitacions dobles en bany i un passadís; la planta segona amb dormitoris compartits amb lliteres i banys comuns a les zones de distribuïdors; i la planta tercera amb la mateixa distribució que l'anterior.

La part que es pretén redistribuir, són 4 sales de la part antiga, situades a planta primera que al no tenir ús en la funció del alberg s'hi instal·laven les famílies que regentaven l'edifici. Aquestes situaven els dormitoris i el menjador on creien més convenient i muntaven una cuina provisional amb fogons de gas i microones, per poder diferenciar la part del negoci i la vida familiar.

Vista la dificultat i els suggeriment de varies famílies que han portat el negoci, i donat que l'ajuntament fa crides tots els anys per l'arribada de famílies amb fills amb edat escolar i ofereix els negocis municipals per poder treballar i viure en ells fins que t'estableixen definitivament a la població, decideix tirar endavant aquets projecte per tal de poder redistribuir aquestes sales, per tal de que les famílies que regentin l'establiment es trobin en un apartament al entrar-hi i pugin aconseguir aquesta conciliació familiar- negoci que demanen.

MD 2 Descripció general del projecte

MD 2.1 Descripció general de l'edifici i del projecte

El present projecte té com a objecte l'estudi dels treballs que s'hauran de realitzar per redistribuir 4 sales i uns banys, per realitzar un allotjament independent de la resta del alberg per la família que regenti l'establiment, segons programa indicat per la propietat.

Els treballs a realitzar consistiran en:

- Enderrocs:

  En primer lloc s'anul·laran les instal·lacions d'aquesta part de l'edifici. Seguidament es procedirà al desmuntatge d'una part de l'envà divisori de la sala 1 amb la sala 2, quedant comunicades per un pas major de 2m.

  Entre la sala 4 i els banys es realitzarà un pas cap al passadís per tal d'independitzar aquesta sala de la sala 3.

- Envans interiors

  Es realitzarà un envà de tancament en les escales amb dues portes amb vidre. A més a més, es tancarà l'accés entre aquesta part del edifici i la part nova. Amb un envà.

  Les portes que comuniquen les sales 2, 3, 4 es tapiaran amb un envà de cartó guix, deixant la porta al seu lloc original i procurant la seva conservació.

  En el bany es realitzarà un separació amb envà ceràmic per tal de diferenciar el bany del rentador.

- Acabats

  En la zona de la cuina es repicaran les parets i es mestrejaran fins una altura de 2.5m, seguidament s'enrajolaran amb rajola blanca.

  Les parets de la sala 1 i 4 es repintaran, però en la sala 2 i 3 només es pintaran els envans de cartró guix amb un color similar a les parets per tal de poder conservar les pintures existents.

  El bany rentador, s'intentarà adaptar amb la màxima funcionalitat, canviant una rentamans per un safareig i un dutxa per la rentadora. L'envà de nova construcció s'enrajolarà, amb rajola similar a la del bany.

- Tancaments

  Les portes d'accés des de el passadís a les sales es conservaran. Les noves portes per accés a la sala 4 i als banys seran de fusta de pi massissa, amb semblança a les existents.

  El tancament de les escales es realitzarà amb dues portes de fusta de pi massissa, amb envidrament doble.

  Els balcons, es valorarà econòmicament si cap la possibilitat de canviar l'envidrament senzill per un de dobles, i condicionar la fusteria existent. I col·locar un doble tancament per l'exterior, o canviar els tres balcons per uns de nous de fusta amb envidrament doble.

- Equipaments i instal·lacions

  La sala 1 s'equiparà amb una cuina i al bany existent es canviarà l'espai d'una dutxa per una rentadora i el de un rentamans per un safareig.

  Es realitzarà la reforma de les instal·lacions existents per adaptar-la a les noves necessitats.

MD 2.2 Justificació del compliment de la normativa urbanística i ordenances municipals

Planejament: Prat de Compte disposa de Normes de Planejament Urbanístic.

Zonificació: Equipaments, clau E4

L'article 28 de les Normes fixa les condicions urbanístiques per al sistema d'equipaments comunitaris:

Els equipaments existents qualificats com a tals per les NPU-MSP resten afectats al destí que tinguin en el moment de l'aprovació de les NPU-MSP.

L'edificabilitat neta tendirà a ser la resultant de considerar les possibilitats edificatòries de les zones confrontants i l'índex d'edificabilitat referida a les zones de l'entorn. Excepcionalment es permetrà edificabilitats superior quan es justifiqui la seva necessitat com en el cas d'ampliació del programa funcional.

S'admeten tots els usos col·lectius i els terciaris de caràcter públic. S'admet també justificadament l'ús residencial restringit a les persones directament relacionades amb la gestió de l'equipament sempre que el sostre destinat a residència no sobrepassi el 10% del total del sostre edificable en la parcel·la on es localitza l'equipament, ni un sostre màxim de 150m2.

L'edificació s'ha d'ajustar a les necessitats funcionals dels diferents equipaments, al paisatge, a l'organització general del teixit urbà en què se situen i a les condicions ambientals del municipi. Les condicions de l'edificació s'adaptaran, en el possible, a aquelles que siguin d'aplicació a la zona contigua on se situa. En el cas que l'equipament sigui contigu a dues zones diferents, s'han d'adoptar les condicions de menys impacte per a l'entorn immediat. S'ha de prestar especial atenció a la utilització de materials de la zona, a les condicions estètiques de l'edificació, al tractament de l'espai no edificat de la parcel·la i al tipus de tanca.

MD 3 Prestacions del nou habitatge

El Projecte de reforma i canvi d'ús dona compliment al D. 141/2012 "Condicions mínimes d'habitabilitat dels habitatges i la cèdula d'habitabilitat".
D'acord amb aquest Decret, donat l'objecte del Projecte, la reforma queda encabida en el supòsit C, canvi d'ús d'un edifici <50%de la superfície construïda sobre o sota rasant. Per tant, li és d'aplicació l'Annex 1 amb les excepcions següents: apartat 2 íntegrament exempt, excepte 2.2.1 i apartat 3.5: mínim de 2,40 m en comptes de 2,50 m, la resta igual.

El nou habitatge serà practicable.
L'habitatge disposa d'espai per a l'assecatge natural de la roba a la terrassa existent al pati posterior que s'hi accedeix des de l'alberg.
Es tracta d'un habitatge amb programa funcional de: sala-menjador-cuina, 2 habitacions i 1 cambra higiènica complerta.

D 3.1 Condicions relatives a l'ús: habitabilitat

El disseny de l'habitatge dona resposta a les condicions d'habitabilitat que determina el D141/2012 "Condicions mínimes d'habitabilitat dels habitatges i la cèdula d'habitabilitat" de manera que es satisfà el requisit bàsic d'utilització establert a la LOE.
S'adjunta la fitxa justificativa del D 141/2012, on es recullen les condicions mínimes d'habitabilitat de l'edifici, els habitatges i les zones comunes

Quadre resum del programa funcional de l'habitatge i compliment del D 141/2012:

Perímetre de façana:	15,34m
Superfície útil:	115,47m²

PLANTA BAIXA		PLANTA PRIMERA	
Vestíbul:	18,50m²	Menjador-cuina:	15,20m²
Zona instal·lacions:	16,22m²	Sala estar:	15,55m²
		Habitació 01:	17,60m²
		Habitació 02:	13,35m²
		Cambra higiènica:	11,30m²

- *S'adjunta fitxa justificativa D 141/2012*

MD 3.1.2 Condicions funcionals relatives a l'accessibilitat

Es proposa un nou accés des del carrer Frontó 7bis, fins al nucli vertical de comunicacions. Al tractar-se d'un únic habitatge en planta primera, no li són d'aplicació les condicions d'accessibilitat establertes per la Llei 18/2007 del Dret de l'habitatge, el Codi d'Accessibilitat de Catalunya (D. 135/1995) i el CTE DB SUA Seguretat d'Utilització i Accessibilitat en els espais d'accés sinó únicament a la part afectada pel canvi d'ús.

L'accessibilitat exterior que comunica l'edifici amb la via pública es resol mitjançant un itinerari accessible, des del carrer Frontó, amb un accés independent.

L'accessibilitat vertical s'assoleix mitjançant un itinerari accessible que comunica l'accés de l'edifici amb l'habitatge ubicat a la planta primera i amb les dependències comunitàries.

Aquesta comunicació vertical es resol amb un nucli d'escales, ja que al tractar-se d'un únic habitatge, situat en planta primera, no és necessari col·locar un ascensor, d'acord amb la DB SUA-9 i la Llei 18/2007 i el D 141/2012 d'habitabilitat. Es preveu l'espai per la col·locació de l'ascensor a l'espai interior de l'escala existent.
L'accessibilitat horitzontal, la comunicació del punt d'accés de cada planta fins a l'habitatge es resol mitjançant un itinerari accessible.

- *S'adjunta fitxa justificativa D 141/2012 del D.135/1995, i del DB SUA on es recullen les condicions que presenten aquests itineraris.*

MD 3.2 Seguretat estructural

El Projecte de reforma i canvi d'ús no intervé en l'estructura existent

MD 3.3 Seguretat en cas d'incendi

El Projecte de reforma no altera les condicions de seguretat en cas d'incendi de l'edifici existent ni de la planta primera existent on s'intervé. Així mateix, el canvi d'ús de local a habitatge no suposa cap augment de l'ocupació total de l'edifici per la qual cosa tampoc es proposa cap intervenció en l'espai exterior de connexió amb la via pública.

El DB SI del CTE per tant únicament s'aplica en la part afectada pel Projecte que és part de la planta baixa i primera de l'edifici existent.
L'edifici té una alçada de planta baixa i 3 plantes, amb finestres en cada planta que garanteixen l'accessibilitat de bombers.

MD 3.3.1 DBSI 1 Propagació interior

Tot l'edifici existent és un únic sector d'incendi.
La sala d'instal·lacions situada sota l'escala en planta baixa es considera local de risc baix, però el projecte no hi preveu cap intervenció.
La resistència al foc requerida als elements de compartimentació d'incendis, s'ha de mantenir en els punts en que els esmentats elements són travessats per elements de les instal·lacions com cables, tubs, conduccions, ventilacions, etc.
Els elements passants tindran una resistència al foc igual a l'element travessat.
Els materials i elements constructius de l'interior de l'habitatge donaran compliment a l'establert al DBSI.
El nou tancament de l'escala, així com la separació dels dos locals: habitatge i alberg a la planta segona, tindrà una resistència al foc d'almenys EI60, d'acord amb el DB SI entre habitatge i residencial públic.

MD 3.3.2 DBSI 2 Propagació exterior

Implica la limitació del risc de propagació de l'incendi per l'exterior, tant en l'edifici afectat com els edificis veïns.
Atès l'objecte del Projecte de reforma no li és d'aplicació.

MD 3.3.3 DBSI 3 Evacuació d'ocupants

L'edifici disposarà dels mitjans d'evacuació adequats per que els ocupants puguin abandonar-lo o arribar a un lloc segur dins el mateix en condicions de seguretat.
Us residencial: 1 persona cada 20 m². Es pot considerar una ocupació de 5 persones.
Per tant, segons càlcul d'ocupació a nivell d'incendis, aquesta primera planta podrà arribar a 5 persones.
Amb la ocupació existent de la resta de plantes no se supera en cap cas les 100 persones.
Aquest edifici doncs, pot disposar d'una única sortida. L'edifici té una sortida directa a l'exterior en planta baixa amb un recorregut inferior a 25 metres.
La porta de sortida a l'exterior és existent i té una amplada d'1 m. La porta de sortida de l'habitatge, té una amplada de 90 cm,.
L'escala d'acord amb el DBSI no cal que sigui protegida.

MD 3.3.4 DBSI 4 Instal·lacions de protecció contra incendis

L'edifici disposarà dels equips i instal·lacions adequats per a fer possible la detecció, el control i la extinció de l'incendi, així com la transmissió de l'alarma als ocupants. El Projecte no intervé en els espais comuns de l'edifici existent.

Es col·locarà un extintor d'eficàcia 21A/113B dins del traster de l'habitatge.

MD 3.3.5 DBSI 5 Intervenció de los bombers

Es tracta d'un edifici existent amb una alçada d'evacuació >9m amb els vials d'aproximació a l'edifici i la composició de les façanes existents.

En tot cas, es facilitarà la intervenció dels equips de rescat i d'extinció d'incendis.

MD 3.3.6 DBSI 6 Resistència al foc de l'estructura

El Projecte de reforma no intervé en l'estructura existent.

MD 3.4 Seguretat d'utilització i accessibilitat

Les condicions de seguretat d'utilització i accessibilitat del Projecte de reforma i canvi d'ús compleixen les exigències bàsiques del CTE pel que fa a l'interior de la primera baixa i planta afectada, per tal de garantir l'ús en condicions segures i evitar, el màxim possible, els accidents i danys als usuaris, així com facilitar el seu accés i utilització de forma no discriminatòria, independent i segura a les persones amb discapacitat.

Aquestes exigències se satisfan adoptant solucions tècniques basades en el Document Bàsic de Seguretat d'utilització i accessibilitat DB SUA, així com la Llei 17/2008 del Dret a l'Habitatge, el D. 141/2012 de "Condicions mínimes d'habitabilitat dels habitatges" i al D. 135/1995 "Codi d'Accessibilitat de Catalunya".

El nou habitatge serà un habitatge practicable amb sala-menjador-cuina, 1 cambra higiènica i 2 habitacions practicables.
A continuació, es relacionen els aspectes més importants, ordenats per exigències bàsiques del SUA als quals es dona resposta des del disseny de l'habitatge i que es recullen tots ells en les fitxes justificatives que s'adjunten.

MD 3.4.1 DB SUA 1 Condicions per limitar el risc de caigudes

Es contemplen les discontinuïtats dels paviments i els desnivells, de manera que no hi ha cap desnivell superior als 55cm i que l'habitatge es resol tot al mateix nivell i per tant no es preveu la col·locació de barreres de protecció.
Referent a la neteja dels vidres transparents exteriors tots ells són practicables o fàcilment desmuntables.

MD 3.4.2 DB SUA 2 Condicions per limitar el risc d'impacte o d'atrapament

Es contemplen els elements fixes i practicables susceptibles de produir impactes i aquells elements fràgils susceptibles de rebre'ls –els quals garantiran el nivell de risc d'impacte que els hi és d'aplicació i que es detallen a l'apartat MC 3

"Sistemes envolvent i d'acabats exteriors" i MC4 "Sistemes de compartimentació i d'acabats interiors". També es considera, la protecció a enganxades amb elements d'obertures i tancaments automàtics.

MD 3.4.3 DB SUA 3 Condicions per limitar el risc d'immobilització

La cambra higiènica tindrà una porta amb sistema de desbloqueig des de l'exterior.

MD 3.4.4 DB SUA 4 Condicions per limitar el risc causat per il·luminació inadequada

Atès l'objecte del Projecte no li és d'aplicació.

MD 3.4.5 DB SUA 5 Seguretat davant del risc causat per situacions d'alta ocupació

Atès l'objecte del Projecte no li és d'aplicació.

MD 3.4.6 DB SUA 6 Seguretat davant del risc d'ofegament

Atès l'objecte del Projecte no li és d'aplicació.

MD 3.4.7 DB SUA 7 Condicions per limitar el risc causat per vehicles en moviment

Atès l'objecte del Projecte no li és d'aplicació.

MD 3.4.8 DB SUA 8 Condicions per limitar el risc causat per l'acció del llamp

Atès l'objecte del Projecte no li és d'aplicació.

MD 3.4.9 DB SUA 9 Condicions d'accessibilitat

Atès l'objecte del Projecte no li és d'aplicació, no es preveu la intervenció en l'accés a l'habitatge existent. Igualment, les condicions que donen resposta al requisit bàsic d'accessibilitat es justifiquen a l'apartat MD 3.1.2 d'aquesta Memòria.

- *S'adjunta fitxa justificativa DB SUA*

MD 3.5 Salubritat

L'habitatge reformat dona resposta a les exigències bàsiques de salubritat HS garantint la protecció contra la humitat, disposant d'espais per a la recollida adequada dels residus, garantint la qualitat de l'aire interior i de l'entorn exterior, i disposant de xarxes de subministrament d'aigua i d'evacuació d'aigües residuals i pluvials.
A continuació es desenvolupen les exigències que afecten al conjunt de l'habitatge.

MD 3.5.1 DB HS1 Protecció contra la humitat

Aquest DB només s'aplica en les zones en contacte amb l'aire, per tant en actuacions des de l'exterior i no des de l'interior, com la que ens ocupa en aquest Projecte de reforma i canvi d'ús. El Projecte no intervé en l'envolupant tèrmica de l'edifici existent.
S'ha verificat l'absència d'humitats en els tancaments de la planta 2 afectada per la intervenció.

MD DB HS2 3.5.2 Recollida i evacuació de residus

Es garanteixen els paràmetres que determina el DB HS 2, així com les especificacions del Decret 21/2006 de criteris ambiental i d'Ecoeficiència en els edificis.
En aquest punt del nucli urbà de Tortosa, el sistema municipal de recollida d'escombraries és mitjançant contenidors de carrer i per tant es preveu un espai d'emmagatzematge immediat a la cuina de l'habitatge.
En base a l'ocupació prevista de l'habitatge (5P) es preveu un espai d'emmagatzematge immediat de l'habitatge de 225 dm3 situat a la cuina.

MD DB HS3 3.5.3 Qualitat de l'aire interior

Els edificis disposaran de mitjans per tal de que els seus recintes es puguin ventilar adequadament, eliminant els contaminats que es produeixin de forma habitual durant l'ús normal dels edificis, de forma que s'aporti un cabal suficient d'aire exterior i es garanteixi l'extracció i expulsió de l'aire viciat pels contaminants.

El Projecte de reforma i canvi d'ús no preveu cap intervenció en l'envolupant existent. Es mantenen les obertures en façana existents (oest i est) de manera que es manté la ventilació creuada actual i per tant es podran aconseguir les condicions de confort interior de forma natural en certes èpoques de l'any i reduir així el consum de les instal·lacions tèrmiques.
El Projecte contempla un sistema híbrid amb ventilació natural a les diferents peces de la distribució, i extracció mecànica en les cambres higièniques i la cuina, amb conducte individual fins a l'aspirador híbrid de la coberta, amb alçada d'un metre.

MD 3.5.4 DB HS4 Subministrament d'aigua

La planta primera existent amb ús d'alberg, actualment, ja té un subministrament d'aigua que prové de la xarxa pública. Es verifica que la instal·lació actual ja compleix els requisits mínims per subministrar.
El Projecte de reforma i canvi d'ús únicament haurà de preveure algun ajust en la instal·lació existent i algun canvi com la nova instal·lació de les dutxes en la cambra higiènica i tots els nous aparells de la nova cuina (rentadora, rentavaixelles i pica). En tot cas, les noves instal·lacions de subministrament d'aigua donaran compliment al DB HS4.

La concreció de la instal·lació de subministrament d'aigua es troba en l'apartat corresponent de la Memòria Constructiva MC i en els plànols d'instal·lacions del Projecte Bàsic i d'Execució.

MD DB HS5 3.5.4 Evacuació d'aigües

La planta primera existent, actualment, ja disposa d'una xarxa d'evacuació d'aigües residuals connectada a la xarxa municipal. La xarxa urbana en aquest punt del nucli és una xarxa no separativa.
El Projecte de reforma únicament preveu la revisió d'aquesta xarxa existent i la previsió d'alguna nova connexió per a la dutxes en la cambra higiènica i tots els nous aparells de la nova cuina (rentadora, rentavaixelles i pica). En tot cas, les noves instal·lacions d'evacuació d'aigües residuals donaran compliment al DB HS5.

La concreció de la instal·lació d'evacuació d'aigües residuals es troba en l'apartat corresponent de la Memòria Constructiva MC i en els plànols d'instal·lacions del Projecte Bàsic i d'Execució.

MD 3.6 Protecció contra el soroll

A l'apartat II de la Introducció del DB HR es fixa per a l'àmbit d'aplicació d'aquest document bàsic el que s'estableix, amb caràcter general, per al CTE a l'article 2 de la Part I del CTE, exceptuant-ne els casos que a continuació es detallen:

- Els recintes sorollosos, que es regeixen per la seva reglamentació específica.
- Els recintes i edificis destinats a espectacles, com per exemple: auditoris, sales de música, teatres, cinemes, etc.
- Les aules i sales de conferències el volum de les quals sigui major de 350mÑ.
- Les obres d'ampliació, modificació, reforma o rehabilitació en els edificis existents, llevat que es tracti de rehabilitació integral.

La reforma prevista que únicament preveu el canvi d'ús d'alberg a habitatge suposa una rehabilitació parcial de l'edifici existent però en cap cas una rehabilitació integral.
El Projecte no preveu cap intervenció en l'envolupant de la planta primera sinó únicament alguna petita reforma interior.
Per tant, atès l'objecte del Projecte i que no es tracta ni d'una nova construcció ni d'una rehabilitació integral, no li és d'aplicació.

MD 3.6.1 Condicionants de l'entorn

Els tancaments en contacte amb l'exterior es dissenyen d'acord al DB HR per tal de garantir l'aïllament a soroll exterior corresponent als valors de l'índex de soroll dia Ld que es defineixen a continuació:
Per a la façana principal, situada al carrer Frontó, s'ha calculat amb un Ld, de 60dBA, ja que la façana no està exposada directament a soroll d'automòbils, aeronaus, d'activitats industrials, comercials o esportives.

La façana oest i les mitgeres nord i sud no estan exposades directament a soroll d'automòbils i per tant es poden considerar també amb un Ld, de 60dBA.

MD 3.6.2 Definició acústica dels espais

L'habitatge presenta els següents tipus d'espais:

Unitats d'ús: habitatge
Recintes habitables no protegits: cambra higiènica.
Recintes habitables protegits: habitacions, sala d'estar i menjador-cuina.
Recintes no habitables: sala d'instal.lacions.
Recintes sorollosos: vestíbul i escala.

MD 3.7 Estalvi d'energia.

MD 3.7.1 DB HE0 Limitació del consum energètic

Atès que es tracta d'una reforma i d'acord amb l'àmbit d'aplicació del DBHE0 i d'acord amb les indicacions de l'ICAEN les reformes estan excloses del tràmit de certificació. Únicament, s'han de certificar si es preveu la seva venta o lloguer.

En aquest cas, es farà segons el tràmit d'edificis existents i en cap cas com a nova construcció. Atès l'objecte del Projecte no li és d'aplicació.

MD 3.7.2 DB HE1 Limitació de la demanda energètica

El Projecte no preveu cap intervenció en l'envolupant tèrmic de la planta primera afectada per la reforma i el canvi d'ús. Per tant, d'acord amb el DBHE1, ni per superfície ni per afectació a l'envolupament de l'edifici, el DB no li és d'aplicació.

MD 3.7.3 DB HE2 Rendiment de les instal·lacions tèrmiques

Aquesta exigència es desenvolupa en el Reglament de Instal·lacions Tèrmiques en els edificis, RITE, RD 1027/2007 de 20 de Juliol publicat al BOE en data 29 d'agost de 2007, i que va entrar en vigor el 29 de Febrer de 2008, i en el RD 238/2013 pel qual es modifiquen determinats articles i instruccions amb entrada en vigor el 14 d'abril de 2013.
Aquest Reglament i les seves Instruccions Tècniques Complementaries ITE, tenen per objecte establir les condicions que han de complir les instal·lacions tèrmiques dels edificis, destinades a atendre la demanda de benestar tèrmic i higiene a través de les instal·lacions de calefacció, climatització i aigua calenta sanitària, amb objecte d'aconseguir un us racional de l'energia que consumeixen, per consideracions tant econòmiques com ambientals.

L'alberg existent disposa d'una instal·lació de climatització i d'una instal·lació d'ACS. Quant a la instal·lació de climatització està resolta amb dues bombes de calor amb una unitat interior i una unitat exterior cadascuna, força antigues. El Projecte preveu la seva substitució per un nou sistema d'alta eficiència energètica. L'alberg existent disposa actualment d'ACS amb un termo elèctric de 50l. El Projecte preveu la substitució d'aquest termo elèctric per un nou termo elèctric més eficient i de major capacitat de 100l.

En tot cas, el nou habitatge no preveu cap equip que superi els 70 kW de potència tèrmica nominal en generació de calor o fred, i per tant no caldrà la redacció d'un projecte específic redactat i signat per tècnic titular competent.
En tot cas, la nova instal·lació de climatització prevista al Projecte haurà d'ajustar-se a les especificacions d'aquest reglament, i s'executarà per instal·ladors autoritzats en instal·lacions tèrmiques, i empresa instal·ladora-mantenidora autoritzada. L'empresa instal·ladora-mantenidora, lliurarà a la propietat al final de les obres la documentació final de la instal·lació, així com el manual d'ús i manteniment.

En la MC Memòria constructiva s'indiquen les característiques tècniques del nou sistema de calefacció i refrigeració proposat.

- *S'adjunta fitxa justificativa DBHE2 i RITE*

MD 3.7.4 DB HE3 Eficiència energètica de les instal·lacions d'il·luminació.

Aquesta exigència és d'aplicació en edificis de nova construcció, en edificis existents amb una superfície útil total final superior a 1000 m^2, on es renovi més del 25% de la superfície il·luminada, en els canvis d'ús característic de l'edifici i s'exclouen específicament del seu àmbit d'aplicació els interiors d'habitatges.
Per tant, atès l'objecte del Projecte no li és d'aplicació.

MD 3.7.5 DB HE4 Contribució solar mínima d'ACS.

Aquesta secció és d'aplicació a edificis de nova construcció o a edificis existents on es reformi íntegrament l'edifici en sí o la instal·lació tèrmica, o en aquells edificis que es produeixi un canvi d'ús característic del mateix, on existeixi una demanda d'aigua calenta sanitària (ACS) superior a 50l/d. En aquest sentit, per reforma íntegra tèrmica s'entén aquella que inclou els equips de generació i la resta d'elements lligats a la producció i subministrament d'ACS inclosos els circuits de distribució.
L'alberg existent disposa actualment d'ACS amb un termo elèctric de 50l. El Projecte preveu la substitució d'aquest termo elèctric per un nou termo elèctric més eficient i de major capacitat de 100l. Així mateix, es preveuen nous circuits de distribució per alimentar la dutxa prevista en la cambra higiènica i per alimentar la pica i el rentavaixelles de la nova cuina.
Per tant, atès l'objecte del Projecte no li és d'aplicació.

MD 3.7.5 DB HE5 Contribució fotovoltaica mínima d'energia elèctrica.

Aquesta secció és d'aplicació a edificis de nova construcció o a edificis existents que es reformin íntegrament o en aquells on es produeixi un canvi d'ús característic del mateix per a uns usos determinats i si se supera els 5.000m² de superfície construïda o també per ampliacions d'edificis existents.
Per tant, atès l'objecte del Projecte no li és d'aplicació.

MD 3.8 Altres requisits de l'edifici

MD 3.8.1 Accés al servei de telecomunicacions

L'alberg existent disposa d'instal·lació de telefonia bàsica i de televisió.
El Projecte de reforma únicament preveurà algun nou punt de connexió i en aquest cas es donarà compliment a l'establert al RD 346/2011 "Reglamento Regulador de les Infraestructures comunes de telecomunicacions per a l'accés als serveis de telecomunicació a l'interior de les edificacions". Les reserves i previsions d'espais corresponents s'han considerat a la Memòria Constructiva MC.

MD 3.8.2 Ecoeficiència

El Decret 21/2006 de la Generalitat de Catalunya, pel qual es regula l'adopció de criteris ambientals i d'ecoeficiència en els edificis, no és d'aplicació perquè l'actuació projectada no és cap de les previstes en l'àmbit d'aplicació (edificis de nova construcció, els procedents de reconversió d'antiga edificació i els resultants d'obres de gran rehabilitació).

No obstant això, s'inclouran algunes mesures d'ecoeficiència com:
-Les aixetes de lavabo, aigüera i equip de dutxa seran: cabal Q [12 l/min; Q ≥ 9 l/min a 1 bar.
-La cisterna del vàter tindrà un mecanisme de doble descàrrega o descàrrega interrompible.
-En l'espai previst per a la instal·lació del rentavaixelles, hi haurà una presa d'aigua freda i una d'aigua calenta.
-Al menys una família de productes de la construcció contemplada al Projecte, entenent com a família el conjunt de productes destinats al mateix ús, haurà de disposar de:

- Distintiu de garantia de qualitat ambiental de la Generalitat de Catalunya, o
- Etiqueta ecològica de la Unió Europea, o

- Marca AENOR Medioambiente, o
- Etiqueta ecològica tipus I (UNE-EN ISO 14024/2001), o
- Etiqueta ecològica tipus III (UNE 150.025/2005 IN)

La nova distribució manté la ventilació creuada natural existent de les façanes oposades (est-oest).

MD 3.8.3 Reglament Electrotècnic Baixa Tensió

L'alberg existent ja disposa d'instal·lació de subministrament elèctric. El Projecte preveu l'adaptació de la instal·lació existent a la nova distribució prevista per al nou habitatge. Per tant, el Reglament s'haurà d'aplicar a la nova instal·lació.
En tot cas, els nous elements elèctrics hauran de donar compliment a la REBT, a les seves instruccions complementàries i a les Normes tècniques particulars de la companyia subministradora.

- *S'adjunta fitxa justificativa REBT*

MD 3.8.4 Gestió de Residus

El Projecte s'ajustarà al Decret 89/2010, de 29 de juny, pel que s'aprova el Programa de gestió de residus de la construcció de Catalunya (PROGROC), es regula la producció i gestió dels residus de la construcció i demolició, i el cànon sobre la deposició controlada dels residus de la construcció.

És obligació de la persona productora de residus de la construcció i demolició complir amb les determinacions establertes a l'article 23 del Text Refós de la Llei reguladora dels residus, aprovats pel Decret Legislatiu 1/2009, de 21de juliol, així com a les disposicions específiques o complementàries que regulin els residus de la construcció i demolició.

És obligació de la persona productora de residus de la construcció i demolició disposar de la documentació que acrediti que els residus de construcció i demolició realment produïts a la obra ha estat gestionats en obra o entregats a una instal·lació de valoració o d'eliminació pel seu tractament per gestor de residus autoritzat. La documentació corresponent haurà de mantenir-la durant els cinc anys següents.

La persona productora dels residus haurà de fiançar, en el moment d'obtenir la llicència d'obres, els costos previstos de gestió de residus. En tot cas, el càlcul de l'import de la fiança es farà d'acord amb les ordenances municipals.
El contractista de l'obra, com a persona posseïdora de residus de la construcció, així com qualsevol altra persona que tingui la qualitat de persona posseïdora, segons definició del Decret 89/2010, està obligada a complir amb les determinacions establertes a l'article 23 del Text Refós de la Llei reguladora dels residus, aprovats per Decret Legislatiu 1/2009, de 21 de juliol, així com a les disposicions específiques o complementàries que regulin els residus de la construcció i demolició.

El contractista ha de presentar al promotor un pla de gestió que reflecteixi com es portaran a terme les obligacions que li corresponen en relació amb els residus de la construcció i

demolició d'acord amb el que estableix l'article 4 del Reial Decret 105/2008, en la forma que normalitzi l'Agència de Residus de Catalunya.
El contractista té l'obligació de separar els següent residus si superen els valor indicats a la següent taula (kg màx.):

SOBRANTS EXECUCIÓ
Obra de fàbrica 40.000
Formigó 80.000
Pedra 0
Altres -
EMBALATGE
Fustes 1.000
Plàstics 500
Paper i cartró 500
Metalls 2.000

La separació de petris i no petris s'ha de portar a terme pel posseïdor dels residus dins de l'obra en què es produeixin.
La separació de la resta de fraccions s'ha de dur a terme preferentment dins de la mateixa obra. Si no hi ha espai físic a l'obra per a realitzar-ho, podrà encomanar la separació a la gestora de residus en una instal·lació externa de l'obra.
En aquest cas, el contractista haurà d'obtenir documentació acreditativa de que s'ha dut a terme la separació esmentada.

El promotor i el contractista, i altres persones definides segons el Decret 89/2010 com a posseïdores de residus, hauran de guardar còpia dels documents de seguiment dels residus, durant els cinc anys següents.

Cada document, que serà independent per a cada lliurament de residus, inclourà: el promotor, identificació de l'obra, el número de llicència d'obres, el pes i/o volum dels residus a gestionar codificats d'acord amb el Catàleg Europeu de Residus, la persona gestora dels residus, i la persona transportista.

La persona gestora de residus de la construcció i demolició ha de facilitar al contractista, o posseïdor, un cop acabada l'obra, els certificats acreditatius de la gestió dels residus rebuts, on constarà la identificació de l'obra.

Aquest certificat l'haurà de presentar el promotor a l'ajuntament per tal que se li retorni la fiança.

- *S'adjunta fitxa justificativa gestió de residus*

Laura Ismael i Segarra
Arquitecta

Tortosa, setembre 2023

MC MEMÒRIA CONSTRUCTIVA

MC 0 Treballs previs

Es preveuen els treballs previs següents:

- Enderroc de parts d'envans segons s'indica en el plànol d'intervencions per tal d'adaptar la distribució existent a la nova distribució.
- Retirada dutxa, aixetes i accessoris dels banys.
- Desmuntatge de les portes interiors de pas de fusteria de fusta.
- Retirada de paviment ceràmic al bany.

Es desmuntaran i classificaran tot aquells elements que puguin ser reutilitzats, en obra o fora d'aquesta. Els treballs es realitzaran amb mitjans manuals.
El transport de la totalitat de les runes es farà amb camió a l'abocador autoritzat per runes més proper.
Es prendran les mesures correctores necessàries per tal d'evitar molèsties (pols, soroll, vibracions) als veïns i evitar l'embrutiment o desperfectes en els espais comuns de l'edifici existent.

MC 1 Sustentació de l'edifici

El Projecte no incideix sobre la fonamentació de l'edifici existent.

MC 2 Sistema estructura

El Projecte no incideix sobre l'estructura existent.

MC 3 Sistemes envolvent i d'acabats exteriors

El Projecte no incideix sobre l'envolvent d'obra ni els acabats exteriors.

MC 4 Sistemes de compartimentació interior

La proposta de distribució preveu mantenir part de la compartimentació existent, amb alguns ajustos en la zona d'entrada a l'habitatge, al nucli de comunicacions i al bany, i per a la resta de la planta es proposa molt poca compartimentació.

Per a les noves compartimentacions interiors verticals, s'ha optat per la utilització d'elements ceràmics únicament als envans que es reconstrueixen al nucli de banys i per a la resta de compartimentació s'utilitzaran plaques de guix laminat de 78mm de gruix total. En tots dos casos es recolzaran directament sobre el paviment existent. Les obertures es resoldran amb noves portes de fusta.

MC 4.1 Compartimentació interior vertical

Envà ceràmic Gruix total 11cm

Composició	Gruix (cm)
Enguixat a bona vista amb guix YG, acabat lliscat amb guix YF, pintat amb pintura plàstica amb acabat llis	1
Envà de maó foradat de gran format amb doble cambra (pe.a: 50x20x7cm) col.locat amb morter mixt 1:2:10	7
Arrebossat a bona vista, remolinat de morter de ciment M-8 i enrajolat amb rajola de València col.locada amb morter adhesiu.	3

Els envans seran ceràmics de maó foradat de 7cm de gran format recolzats directament sobre el paviment. Es col·locarà amb morter mixt 1:2:10. En la trobada entre envans i forjat superior, l'envà mai arribarà a tocar aquest deixant sempre una separació de 3 o 4 cm. Aquest espai es reomplirà amb adhesiu de guix d'adormiment controlat per tal d'evitar que els moviments del forjat afectin l'envà. A les trobades d'envans s'alternaran les peces ceràmiques.

Les regates no es faran mai en sentit diagonal. A la col·locació de premarcs d'obertures es folraran amb una banda de poliuretà expandit tant a la llinda com en el terç superior dels brancals per tal que les vibracions de les portes i els moviments estructurals no produeixin fissures a les cantonades. Els marcs es fixaran amb 5 claus ganxo.

Envà de guix laminat Gruix total 7 cm

Composició	Gruix (cm)
Envà senzill (15+48+15)/400 (48) (2 normal), amb plaques de guix laminat, sobre banda acústica, format per una estructura simple, amb disposició normal "N" dels muntants; 78 mm de gruix total, pintat amb pintura plàstic amb acabat llis a banda i banda.	-

Tot element metàl·lic que estigui en contacte amb les plaques estarà protegit contra la corrosió. Les canonades que discorrin entre panells d'aïllament estaran degudament aïllades per a evitar condensacions.

Obertures de la compartimentació interior vertical (portes)
El Projecte preveu la substitució de la totalitat de les portes interiors existents. Seran portes d'estructura interna de fusta, d'una fulla batent i acabat lacat blanc.
Les dimensions de cadascuna de les portes estan descrites en el plànol de detall del Projecte bàsic i d'execució.

MC 4.2 Compartimentació interior horitzontal
El Projecte preveu la substitució del cel ras de plaques de guix existent per un nou cel ras de plaques de guix laminat que únicament serà registrable als banys, i la construcció d'un nou cel-ras en la zona passadís i cuina per tal de facilitar l'evacuació del conducte de fums de la cuina. En els espais principals (habitacions i sala d'estar i menjador) es preveu mantenir l'enguixat del sostre existent.

Sostre amb cel ras Gruix total 48,50cm

Composició	Gruix (cm)

Cel ras de plaques de guix laminat (PYL) sistema fix, entramat ocult i suspensió autonivelladora de barra roscada, pintat amb pintura plàstica amb acabat llis.	1,50
Cambra d'aire sense ventilar	20,00
Sostre unidireccional existent	25,00
Rajola de gres extruït sense esmaltar presa amb morter adhesiu	2,00

Sostre enguixat Gruix total 28,50cm

Composició	Gruix (cm)
Enguixat a bona vista amb guix YG, acabat lliscat amb guix YF, pintat amb pintura plàstica amb acabat llis	1,50
Sostre unidireccional existent	25,00
Rajola de gres extruït sense esmaltar presa amb morter adhesiu	2,00

MC 5 Sistema d'acabats

El Projecte preveu mantenir al màxim els acabats existents. Es preveu la realització de nous paviments de gres en els banys reformats.

Es preveu el pintat amb pintura plàstica de tots els paraments verticals i horitzontals interiors excepte les cambres higièniques.

Es preveu l'enrajolat de les parets de la cambra higiènica reformada.

Es preveu la col·locació d'un parament vertical tipus silestone o similar a la cuina.

Les fusteries interiors seran tal i com ja s'ha indicat anteriorment de fusta amb acabat lacat blanc.

No es preveu l'enguixat dels sostres en les estances principals (sala d'estar i menjador i dues habitacions). Únicament es preveu un nou cel ras de plaques de guix laminat al ban, que serà registrable, i en algun punt de la cuina i el passadís, si s'escau.

MC 6 Sistema de condicionament, instal·lacions i serveis

MC 6.1 Electricitat

Tal i com ja s'ha indicat anteriorment, l'alberg existent ja disposa de subministrament elèctric amb un grau d'electrificació elevada. L'escomesa es realitza des del carrer Frontó i la Caixa General de Protecció (CGP) es troba ubicada a la planta baixa de l'edifici existent. El dispositiu general de comandament es troben al quadre privat de protecció i maniobra situat a la sala principal. Hi ha instal·lació de posta a terra, però s'haurà de comprovar que garanteix una resistència a terra de R ≤ 10 ohms.

El Projecte únicament modifica els punts d'accés de les parts reformades segons els plànols i preveu nous punts d'accés. L'electrificació de l'habitatge serà d'una electrificació bàsica de 5,00kW.
En tot cas, la previsió d'espais per a la instal·lació elèctrica, així com pels seus elements i equips, i les característiques que cal satisfer es complimentaran d'acord el que especifica el REBT i les Normes Tècniques Particulars i es recullen a continuació en la fitxa resum de la instal·lació elèctrica.

Els circuits a instal·lar a l'habitatge seran 8:

- 1 Il·luminació general
- 2 Endolls d'usos varis
- 1 Endolls cuina i cambra higiènica
- 1 Endoll de forn
- 1 Endoll de rentavaixelles, rentadora i termo
- 1 Endoll assecadora
- 1 Climatització
-

A nivell de proteccions elèctriques es tindran les següents :

- Interruptor de Control de Potència ICP, adequat per la potència a contractar, en principi serà de 25 A, bipolar.
- Tres interruptors diferencial de protecció contra contactes indirectes, de 40 A i 30 mA de sensibilitat, bipolar.
- Interruptor automàtic de 10 A pels circuits d'il·luminació, que s'executaran amb conductors tipus V-750 V, de secció 1,5 mm².
- Interruptor automàtic de 16 A pels circuits d'endolls de diversos usos, que s'executaran amb conductors tipus V-750 V, de secció 2,5 mm².
- Interruptor automàtic de 16 A pels circuits d'endolls de cambra higiènica i cuina, que s'executaran amb conductors tipus V-750 V, de secció 2,5 mm².
- Interruptor automàtic de 25 A pel circuit de forn, que s'executaran amb conductors tipus V-750 V, de secció 6 mm².
- Interruptor automàtic de 20 A pels circuits de rentavaixelles i rentadora, que s'executaran amb conductors tipus V-750 V, de secció 4 mm².
- Interruptor automàtic de 16 A pel circuit de assecadora, que s'executaran amb conductors tipus V-750 V, de secció 2,5 mm².
- Interruptor automàtic de 25 A pel circuit de climatització, que s'executaran amb conductors tipus V-750 V, de secció 6 mm².

Amb els 8 circuits indicats (alguns d'ells existents) s'alimentaran tots els punts d'utilització de l'habitatge. La distribució de circuits i mecanismes, és la indicada als diferents plànols. Totes les noves línies s'executaran amb cable de coure de 750 V, dins de tubs corrugats.

Les canalitzacions elèctriques es realitzaran en recorreguts verticals i horitzontals paral·lels a les arestes de les parets.
Els trams horitzontals encastats en els murs, no s'encastaran a més de 50 cm del sostre, entraran els tubs 0.5 cm a les caixes de connexió, que seran com a mínim de 100x100x40 mm, i de dimensions superiors quan sigui necessari.

Un cop col·locats els tubs a les regates, es farà un recobriment d'un espessor mínim d'1 cm.

La situació dels mecanismes i les caixes de connexió seguirà els criteris següents:

interruptors:	100 cm del terra
mecanismes de cuina:	el centre a 120 cm del terra
endolls el centre:	a 30 cm del terra
endolls habitacions i TV i telèfon:	70 cm del terra
endolls cambra higiènica:	el centre a 150 cm
caixes de connexió:	20 cm del sostre

Respecte als punts d'utilització i receptors, es tindrà especialment en compte que els endolls de la cuina i cambra higiènica, disposin de posada a terra.

A la cambra higiènica es respectarà especialment els volums de prohibició, dins del qual no s'executarà cap tipus d'instal·lació, i el volum de protecció, dins del qual, tots els aparells d'enllumenat no presentaran parts metàl·liques accessibles, i en cas d'instal·lar-se preses de corrent, aquestes seran de seguretat (Reglament Electrotècnic per a Baixa Tensió MI.BT 024).

Es realitzarà una connexió equipotencial entre les canalitzacions metàl·liques existents (aigua, calefacció, i altres), i les masses dels aparells sanitaris i altres accessoris que tinguin elements conductors accessibles.

MC 6.2 Il·luminació

L'alberg existent disposa de lluminàries de tipus fluorescent en les diferents peces que el conformen.

El Projecte preveu la conservació, si és possible de les lluminàries existents. Les noves lluminàries seran tipus LED per tal de millorar l'eficiència energètica. La instal·lació d'il·luminació s'ajustarà a les prescripcions del Reglament Electrotècnic de Baixa Tensió i les seves instruccions complementàries (REBT), i en la mesura que sigui possible tècnica i econòmicament també s'ajustarà a les del DB SUA-4 "Seguretat enfront el risc causat per il·luminació inadequada", les del DB HE-3 "Eficiència energètica de les instal·lacions d'il·luminació", les especificacions fixades pel Decret 21/2006 d'Ecoeficiència.

MC 6.3 Fontaneria

Tal i com ja s'ha indicat anteriorment, el local existent disposa de subministrament d'aigua que prové de la xarxa pública. La connexió s'efectua des de l'avinguda Generalitat. La clau general i el comptador estan ubicats a la planta baixa. La instal·lació de fontaneria de l'interior de de la planta primera es troba en bon estat.

El Projecte reforma la instal·lació de la cambra higiènica i preveu nous punts d'accés per a la zona de la cuina.
Els materials i equips compliran les condicions establertes a l'apartat 6 "Productes de la construcció" del DB HS-4 del CTE i altres especificacions que li siguin d'aplicació. Es garantirà un cabal instantani: per a la dutxa de 0,20 l/s, per al rentavaixelles de 0,15 l/s, per a la

rentadora de 0,20 l/s i per a la pica de 0,20l/s. I la secció mínima per a l'alimentació del rentavaixelles, la rentadora i la dutxa serà de 20/22mm i la de la pica de 16/18 mm.

La cisterna de l'inodor serà amb mecanisme de doble descàrrega o descàrrega interrompible.
Les aixetes dels bidets, aigüeres, equips de dutxa i rentamans estaran dissenyats per estalviar aigua o disposaran un mecanisme
economitzador.
Les aixetes de lavabo, aigüera i equip de dutxa seran: cabal Q [12 l/min; Q ≥ 9 l/min a 1 bar.

MC 6.4 Telecomunicacions

El local existent disposa d'instal·lació de telefonia bàsica i de televisió.
El Projecte de reforma manté els punts d'accés a les telecomunicacions actuals i en preveu de nous en les habitacions i en la sala.
Així, concretament, donades les dimensions de l'habitatge i segons exigències de la propietat, s'han previst:

habitació 01:	1TV, 1TF, 1TLC
habitació 02:	1TV, 1TF, 1TLC
cuina-estar-menjador:	1TV, 1TF, 1TLC

MC 6.5 Climatització

L'alberg existent té un sistema de climatització resolt amb dues bombes de calor força antigues.
El Projecte preveu la substitució d'aquest dues bombes de calor per un nou sistema de bomba de calor d'alta eficiència energètica.

Es preveu instal·lar una bomba de calor d'alta eficiència energètica per a calefacció i refrigeració amb sistema invertir que permeti adaptar la potència en funció de la demanda i evitar parades de la bomba de calor. Model tipus Mitsubishi 2x1 MXZ-2D53VA amb les característiques tècniques següents: consum nominal fred 1,54W; consum nominal calor 1,70w; EER / COP 3,44 / 3,76 ; SEER 7,1 (A++) ; SCOP 4,2 (A+); nivell sonor 50dB.

MC 6.6 Sanejament

Tal i com ja s'ha indicat anteriorment, la planta primera objecte del Projecte ja disposa d'una xarxa de sanejament connectada a la xarxa pública d'aigües residuals. La xarxa de recollida d'aigües residuals es troba en bon estat.
El Projecte no preveu modificar la xarxa de recollida d'aigües residuals existent. Únicament, es preveuran noves conduccions per als banys i la nova cuina.

Les canalitzacions es construiran amb un sistema de tub de PVC sèrie B per als baixants, petita evacuació i ventilació; i tub de PVC a pressió per als col·lectors horitzontals. Les unions i elements especials es resolen amb peces de PVC del mateix sistema amb unions encolades i amb junta de goma en trams de baixants i col·lectors.

Els registres es faran amb peces especials de tub de PVC i tap roscat i seran accessibles directament des de l'aparcament.

Els materials i equips compliran les condicions de l'apartat 4 Productes de la construcció del DB HS 4.

Els diàmetres de les canonades seran els adients per a transportar els cabals previsibles en condicions segures. Mai no es reduirà el diàmetre en sentit d'evacuació de les aigües.

MC 6.7 Recollida i evacuació de residus

Es contempla la reserva d'un espai d'emmagatzematge immediat de l'habitatge destinat a la matèria orgànica i els envasos lleugers, que es disposa a la cuina amb l'alçada del punt més alt ≤ 1,20m. L'acabat de les superfícies de qualsevol element situat a menys de 0,30m dels límits de l'espai d'emmagatzematge serà impermeable i fàcilment rentable.

Capacitat d'emmagatzematge (C) dm3 per a cada fracció, en funció de:

- coeficient d'emmagatzematge (CA) en dm3 per ocupant i per fracció (paper / cartró 10,85; matèria orgànica 3,00; envasos lleugers7,80; vidre 3,36; varis 10,50)
- nombre d'ocupants de l'habitatge (Pv): 4 usuaris

  C= CA·Pv amb un volum mínim de 45 dm3 i una superfície en planta de 0,30m x 3,30m per a cada fracció, (45 x 5 = 180 dm3) que supera àmpliament el volum mínim de 150 dm3 per a les 5 fraccions que especifica el D 21/2006 d'Ecoeficiència

MC 6.8 Ventilació i evacuació

VENTILACIÓ

Tal i com ja s'ha justificat i indicat en la Memòria descriptiva MD, el Projecte contempla un sistema híbrid amb ventilació natural a les diferents peces de la distribució, i extracció mecànica en les cambres higièniques i la cuina, amb conducteindividual fins a l'aspirador híbrid de la coberta, amb alçada d'un metre.

El sistema permetrà adequar el funcionament a l'ocupació i necessitats de l'habitatge.
L'extracció de l'aire viciat es farà a partir de les boques d'extracció situades en el cel ras de la cuina i de la cambra higiènica. El conducte d'extracció es perllonga fins a la coberta i connecta amb l'aspirador mecànic. Aquest conducte estarà construït amb xapa d'acer galvanitzat i disposarà de registre en l'extrem inferior per al seu manteniment. L'aire s'expulsa pel barret de les xemeneies de forma que la boca quedi a més de 3 m de la boca d'admissió.
Les portes interiors se separaran del terra la distància necessària en cada cas per permetre el pas de la sortida d'aire de cada estança fins a la cuina i les cambres higièniques corresponents.
Els conductes verticals seran de tub d'acer galvanitzat. Els ramals horitzontals es construiran amb tub flexible.

EVACUACIÓ

El Projecte preveu un sistema d'extracció mecànica dels bafs i contaminats de la cuina. Aquest disposarà d'un filtre de greixos i olis dotat d'un dispositiu que indiqui quan s'ha de reemplaçar o netejar l'esmentat filtre. El conducte serà metàl·lic d'acer galvanitzat, llis per la cara interior i estanc. El cabal mínim d'extracció que garanteix la instal·lació és de 50 l/s (180 m³/h).
 Veure plànol d'instal·lació corresponent.

MC 6.9 Energia solar tèrmica per a producció d'ACS

Tal i com ja s'ha justificat i indicat en la Memòria descriptiva MD, no s'ha previst cap sistema de producció d'ACS amb energia solar tèrmica.

MC 7 Equipaments

S'enumeren la proposta de models dels diferents equipaments prevista en el Projecte, tot i així poden ser objecte de canvis per part de la propietat durant l'obra.

CUINA:

- Campana extractora d'acer inoxidable tipus AISI 304 amb ventilador amb plenum incorporat d'ample 60cm i 710 m³/h d'extracció.
- Placa de cocció de granit nacional, blanc cristall polit, amb ample 80cm.
- Forn elèctric tipus Bosch HBG635NS1 60cm Clase A+ Cristall negre acer.
- Rentavaixelles d'acer inoxidable tipus Bosch SMS40E38EU amb ample 80cm.
- Aigüera de resina de color gris tipus Leroy Merlin ZIE 70 1 S Y MEDIO amb dues cubetes i de 75 x 45 cm.
- Aixeta tipus Roca Atlas.
- Rentadora tipus Bosch WUQ28468ES 8kg 1400rpm A+++.
- Frigorífic combi tipus Bosch KGN36XL3P A++
- Mobiliari de cuina segons model escollit per la propietat.

CAMBRES HIGIÈNIQUES:

- Aparells sanitaris (rentamans, inodor) tipus ROCA sèrie Victòria, color blanc.
- Plat de dutxa de resina de color gris tipus Leroy Merlin Urban Rectangular 120x80cm.
- Aixeta pica tipus Roca Atlas 1 cubeta

Laura Ismael i Segarra
Arquitecta

Tortosa, setembre de 2023

MN NORMATIVA APLICABLE

Normativa tècnica general d'Edificació

Aspectes generals

Ley de Ordenación de la Edificación, LOE

Ley 38/1999 (BOE: 06/11/99) i les seves posteriors modificacions

Código Técnico de la Edificación, CTE

RD 314/2006, de 17 de març de 2006 (BOE 28/03/2006), modificat per RD 1371/2007 (BOE 23/10/2007) i per RD 1675/2008 (BOE 18/10/2008), i les seves correccions d'errades (BOE 20/12/2007 i 25/01/2008)
Orden VIV 984/2009 (BOE 23/4/2009), i la seva correcció d'errades (BOE 23/09/2009)
RD 173/2010 pel qual es modifica el Codi Tècnic de l'Edificació, en matèria d'accessibilitat i no discriminació a persones amb discapacitat (BOE 11/03/2010)
Ley 8/2013 (BOE 27/6/2013)
Orden FOM/ 1635/2013, d'actualització del DB HE (BOE 12/09/2013) amb correcció d'errades (BOE 08/11/2013)
Orden FOM/588/2017, pel la qual es modifica el DB HE i el DB HS (BOE 23/06/2017)
RD 732/2019, de 20 de desembre de 2019, pel qual es modifica el Codi Tècnic de l'Edificació (BOE 27/12/2019)
RD 450/2022, de 14 de juny de 2022, pel qual es modifica el Codi Tècnic de l'Edificació (BOE 15/06/2022)

Reglamento Europeo de Productos de Construcción *(marcatge CE dels productes, equips i sistemes)*

Reglamento (UE) 305/2011, i les seves posteriors modificacions

Normas para la redacción de proyectos y dirección de obras de edificación

D 462/1971 (BOE: 24/3/71) i la seva posterior modificació

Normas sobre el libro de Ordenes y asistencias en obras de edificación

O 9/6/1971 (BOE: 17/6/71) i les seves posteriors modificacions

Certificado final de dirección de obras

D 462/1971 (BOE: 24/3/71) i la seva posterior modificació

REQUISITS BÀSICS DE QUALITAT DE L'EDIFICACIÓ

Ús de l'edifici

Habitatge

Llei de l'habitatge

Llei 18/2007 (DOGC: 9/1/2008) i correcció errades (DOGC 7/2/2008) i les seves posteriors modificacions

Condicions mínimes d'habitabilitat dels habitatges i la cèdula d'habitabilitat

D 141/2012 (DOGC 2/11/2012) i la seva posterior modificació

Acreditació de determinats requisits prèviament a l'inici de la construcció dels habitatges

D 282/91 (DOGC:15/01/92)

Altres usos

Segons reglamentacions específiques

Accessibilitat

Condiciones básicas de accesibilidad y no discriminación de las personas con discapacidad para el acceso y utilización de los espacios públicos urbanizados y edificaciones

RD 505/2007 (BOE 113 de l'11/5/2007) i la seva posterior modificació

CTE Part I Exigències bàsiques de seguretat d'utilització i accessibilitat, SUA

CTE DB Document Bàsic SUA Seguretat d'utilització i accessibilitat

RD 314/2006 (BOE 28/03/2006) i les seves posteriors modificacions

Llei d'accessibilitat

Llei 13/2014 (DOGC 4/11/2014) i la seva posterior modificació

Codi d'accessibilitat de Catalunya, de desplegament de la Llei 20/91

D 135/95 (DOGC 24/3/95) i les seves posteriors modificacions

Seguretat estructural

CTE Part I Exigències bàsiques de Seguretat Estructural, SE

CTE DB SE Document Bàsic Seguretat Estructural, Bases de càlcul

CTE DB SE AE Document Bàsic Accions a l'edificació

RD 314/2006 (BOE 28/03/2006) i les seves posteriors modificacions

Seguretat en cas d'incendi

CTE Part I Exigències bàsiques de seguretat en cas d'incendi, SI

CTE DB SI Document Bàsic Seguretat en cas d'Incendi

RD 314/2006 (BOE 28/03/2006) i les seves posteriors modificacions

Reglamento de seguridad en caso de incendios en establecimientos industriales, RSCIEI

RD 2267/2004, (BOE: 17/12/2004) i les seves posteriors modificacions

Prevenció i seguretat en matèria d'incendis en establiments, activitats, infraestructures i edificis.

Llei 3/2010 del 18 de febrer (DOGC: 10.03.10) i les seves posteriors modificacions

Instruccions tècniques complementàries, SPs (DOGC 25/10/2012)

Seguretat d'utilització i accessibilitat

CTE Part I Exigències bàsiques de seguretat d'utilització i accessibilitat, SUA

CTE DB SUA Document Bàsic Seguretat d'Utilització i Accessibilitat

SUA-1 Seguretat enfront al risc de caigudes

SUA-2 Seguretat enfront al risc d'impacte o enganxades

SUA-3 Seguretat enfront al risc "d'aprisionament"

SUA-5 Seguretat enfront al risc causat per situacions d'alta ocupació

SUA-6 Seguretat enfront al risc d'ofegament

SUA-7 Seguretat enfront al risc causat per vehicles en moviment

SUA-8 Seguretat enfront al risc causat pel llamp

SUA-9 Accessibilitat

RD 314/2006 (BOE 28/03/2006) i les seves posteriors modificacions

Salubritat

CTE Part I Exigències bàsiques d'Habitabilitat Salubritat, HS

CTE DB HS Document Bàsic Salubritat

HS 1 Protecció enfront de la humitat

HS 2 Recollida i evacuació de residus

HS 3 Qualitat de l'aire interior

HS 4 Subministrament d'aigua

HS 5 Evacuació d'aigües

HS 6 Protecció contra l'exposició al radó

RD 314/2006 (BOE 28/03/2006) i les seves posteriors modificacions

Es regula l'adopció de criteris ambientals i d'ecoeficiència en els edificis

D 21/2006 (DOGC: 16/02/2006) I D 111/2009 (DOGC:16/7/2009)

Protecció enfront del soroll

CTE Part I Exigències bàsiques d'Habitabilitat Protecció davant del soroll, HR

CTE DB HR Document Bàsic Protecció davant del soroll

RD 314/2006 (BOE 28/03/2006) i les seves posteriors modificacions

Ley del ruido

Ley 37/2003 (BOE 276, 18.11.2003) i la seva posterior modificació

Zonificación acústica, objetivos de calidad y emisiones acústicas

RD 1367/2007 (BOE 23/10/2007) i la seva posterior modificació

Llei de protecció contra la contaminació acústica

Llei 16/2002 (DOGC 3675, 11.07.2002) i la seva posterior modificació

Reglament de la Llei 16/2002 de protecció contra la contaminació acústica

Decret 176/2009 (DOGC 5506, 16.11.2009) i les seves posteriors modificacions

Es regula l'adopció de criteris ambientals i d'ecoeficiència en els edificis

D 21/2006 (DOGC: 16/02/2006) i D 111/2009 (DOGC:16/7/2009)

Estalvi d'energia

CTE Part I Exigències bàsiques d'estalvi d'energia, HE

CTE DB HE Document Bàsic Estalvi d'Energia

- HE-0 Limitació del consum energètic
- HE-1 Condicions per al control de la demanda energètica
- HE-2 Condicions de les instal·lacions tèrmiques
- HE-3 Condicions de les instal·lacions d'il·luminació
- HE-4 Contribució mínima d'energia renovable per cobrir la demanda d'ACS
- HE-5 Generació mínima d'energia elèctrica procedent de fonts renovables
- HE-6 Dotacions mínimes per a la infraestructura de recàrrega de vehicles elèctrics

RD 314/2006 (BOE 28/03/2006) i les seves posteriors modificacions.

Es regula l'adopció de criteris ambientals i d'ecoeficiència en els edificis

D 21/2006 (DOGC: 16/02/2006) i D 111/2009 (DOGC:16/7/2009)

NORMATIVA DELS SISTEMES CONSTRUCTIUS DE L'EDIFICI

Sistemes estructurals

CTE DB SE Document Bàsic Seguretat Estructural, Bases de càlcul

- CTE DB SE AE Document Bàsic Accions a l'edificació
- CTE DB SE C Document Bàsic Fonaments
- CTE DB SE A Document Bàsic Acer
- CTE DB SE M Document Bàsic Fusta
- CTE DB SE F Document Bàsic Fàbrica
- CTE DB SI 6 Resistència al foc de l'estructura i Annexes C, D, E, F

RD 314/2006 (BOE 28/03/2006) i les seves posteriors modificacions.

NCSE-02 Norma de Construcción Sismorresistente. Parte general y edificación

RD 997/2002, de 27 de setembre (BOE: 11/10/02)

CE Codi Estructural

RD 470/2021, de 29 de juny, pel qual s'aprova el Codi Estructural

NRE-AEOR-93 Norma reglamentària d'edificació sobre accions en l'edificació en les obres de rehabilitació estructural dels sostres d'edificis d'habitatges

O 18/1/94 (DOGC: 28/1/94)

Sistemes constructius

CTE DB HS 1 Protecció enfront de la humitat

CTE DB HS 6 Protecció contra l'exposició al radó

CTE DB HR Protecció davant del soroll

CTE DB HE 1 Condicions per al control de la demanda energètica

CTE DB SE AE Accions en l'edificació

CTE DB SE F Fàbrica i altres

CTE DB SI Seguretat en cas d'Incendi, SI 1 i SI 2, Annex F

CTE DB SUA Seguretat d'Utilització i Accessibilitat, SUA 1 i SUA 2

RD 314/2006 (BOE 28/03/2006) i les seves posteriors modificacions.

Codi d'accessibilitat de Catalunya, de desplegament de la Llei 20/91

D 135/95 (DOGC: 24/3/95) i les seves posteriors modificacions.

Es regula l'adopció de criteris ambientals i d'ecoeficiència en els edificis

D 21/2006 (DOGC: 16/02/2006) i D 111/2009 (DOGC:16/7/2009)

Sistema de condicionaments, instal·lacions i serveis

Instal·lacions d'ascensors

CTE DB SUA 9 Seguretat d'utilització i accessibilitat *(ascensor accessible)*

RD 173/2010 (BOE 11.03.2010)

Codi d'Accessibilitat de Catalunya, de desplegament de la Llei 20/91 *(ascensor adaptat i practicable)*

D 135/95 (DOGC 24/3/95) i les seves posteriors modificacions

CTE DB SI 4 Seguretat en cas d'incendi. Instal·lacions de protecció en cas d'incendi *(ascensor d'emergència)*

RD 173/2010 (BOE 11.03.2010)

Requisitos esenciales de seguridad para la comercialización de ascensores y componentes de seguridad de ascensores

RD 203/2016 (BOE: 25/5/2016)

Reglamento de aparatos de elevación y su manutención. Instrucciones Técnicas Complementarias

RD 2291/85 (BOE: 11/12/85) i les seves posteriors modificacions

Instrucción Técnica Complementaria AEM 1 "Ascensores" del Reglamento de aparatos de elevación y manutención,

RD 88/2013 (BOE 22/2/2013) i les seves posteriors modificacions

Prescripciones para el incremento de la seguridad del parque de ascensores existentes

RD 57/2005 (BOE: 4/2/2005) i la seva posterior modificació

Normes per a la comercialització i posada en servei de les màquines

RD 1644/08 de 10 d'octubre (BOE 11.10.08) i la seva posterior modificació

Se autoriza la instalación de ascensores sin cuarto de máquinas

Resolución 3/4/97 (BOE: 23/4/97) i la seva posterior modificació

Se autoriza la instalación de ascensores con máquinas en foso

Resolución 10/09/98 (BOE: 25/9/98)

S'aprova el procediment administratiu per a la posada en servei de noves instal·lacions d'ascensors en edificis existents sense espai lliure de seguretat o refugi en els extrems del recorregut

Instrucció 8/05 (DGEMSI 07/07/2005)

Aplicació a Catalunya del Reial Decret 88/2013, de 8 de febrer, pel qual s'aprova la Instrucció tècnica complementària AEM 1 "Ascensors" del Reglament d'aparells d'elevació i manutenció, aprovat pel RD 2291/1985, de 8 de novembre

Ordre EMO/254/2013 (DOGC 23/10/2013)

Instal·lacions de recollida i evacuació de residus

CTE DB HS 2 Recollida i evacuació de residus

RD 314/2006 (BOE 28/03/2006) i les seves posteriors modificacions

Instal·lacions d'aigua

CTE DB HS 4 Subministrament d'aigua

RD 314/2006 (BOE 28/03/2006) i les seves posteriors modificacions

Criterios sanitarios del agua de consumo humano

RD 140/2003 (BOE 21/02/2003) i les seves posteriors modificacions

Criterios higiénico-sanitarios para la prevención y control de la legionelosis

RD 865/2003 (BOE 18/07/2003) i la seva posterior modificació

Reglamento d'equips a pressió. Instruccions tècniques complementàries

RD 809/2021, de 21 de setembre (BOE 11/10/2021)

Es regula l'adopció de criteris ambientals i d'ecoeficiència en els edificis

D 21/2006 (DOGC 16/02/2006) I D111/2009 (DOGC:16/7/2009)

Condicions higienicosanitàries per a la prevenció i el control de la legionel·losi

D 352/2004 (DOGC 29/07/2004)

Mesures de foment per a l'estalvi d'aigua en determinats edificis i habitatges (d'aplicació obligatòria als edificis destinats a serveis públics de la Generalitat de Catalunya, així com en els habitatges finançats amb ajuts atorgats o gestionats per la Generalitat de Catalunya)

D 202/98 (DOGC 06/08/98)

Instal·lacions d'aigua calenta sanitària

CTE DB HS 4 Subministrament d'aigua

RD 314/2006 (BOE 28/03/2006) i les seves posteriors modificacions

CTE DB HE 4 Contribució mínima d'energia renovable per cobrir la demanda d'ACS

RD 314/2006 (BOE 28/03/2006) i les seves posteriors modificacions

RITE Reglamento de Instalaciones Térmicas en los Edificios

RD 1027/2007 (BOE: 29/8/2007) i les seves posteriors modificacions

Criterios higiénico-sanitarios para la prevención y control de la legionelosis

RD 865/2003 (BOE 18/07/2003) i la seva posterior modificació

Es regula l'adopció de criteris ambientals i d'ecoeficiència en els edificis

D 21/2006 (DOGC 16/02/2006) I D111/2009 (DOGC:16/7/2009)

Instal·lacions d'evacuació

CTE DB HS 5 Evacuació d'aigües

RD 314/2006 (BOE 28/03/2006) i les seves posteriors modificacions

Es regula l'adopció de criteris ambientals i d'ecoeficiència en els edificis

D 21/2006 (DOGC 16/02/2006) I D111/2009 (DOGC16/7/2009)

Instal·lacions de protecció contra el radó

CTE DB HS 6 Protecció contra l'exposició al radó

RD 732/2019, de 20 de desembre de 2019, pel qual es modifica el Codi Tècnic de l'Edificació (BOE 27/12/2019).

Instal·lacions tèrmiques

CTE DB HE 2 Condicions de les instal·lacions tèrmiques (remet al RITE)

RD 314/2006 (BOE 28/03/2006) i les seves posteriors modificacions.

RITE Reglamento de Instalaciones Térmicas en los Edificios

RD 1027/2007 (BOE: 29/8/2007) i les seves posteriors modificacions

Requisitos de diseño ecológico aplicables als productes relacionados con la energia

RD 187/2011 (BOE: 3/3/2011)

Criterios higiénico-sanitarios para la prevención y control de la legionelosis

RD 865/2003 (BOE 18/07/2003) i la seva posterior modificació

Reglamento de equipos a presión. Instrucciones técnicas complementarias

RD 809/2021, de 21 de setembre (BOE 11/10/2021)

Condicions higienicosanitàries per a la prevenció i el control de la legionel·losi

D 352/2004 (DOGC 29/07/2004)

Instal·lacions de ventilació

CTE DB HS 3 Qualitat de l'aire interior

RD 314/2006 (BOE 28/03/2006) i les seves posteriors modificacions.

RITE Reglamento de Instalaciones Térmicas en los Edificios

RD 1027/2007 (BOE: 29/8/2007 i les seves posteriors modificacions

CTE DB SI 3.7 Control de fums

RD 314/2006 (BOE 28/03/2006) i les seves posteriors modificacions.

Reglamento de seguridad en caso de incendios en establecimientos industriales, RSCIEI

RD 2267/2004, (BOE: 17/12/2004) i les seves posteriors modificacions

Instal·lacions de combustibles

Gas natural i GLP

Reglamento técnico de distribución y utilización de combustibles gaseosos y sus instrucciones técnicas complementarias.

ITC-ICG 03 Instalaciones de almacenamiento de gases licuados del petróleo (GLP) en depósitos fijos

ITC-ICG 06 Instalaciones de almacenamiento de gases licuados del petróleo (GLP) para uso propio

ITC-ICG 07 Instalaciones receptoras de combustibles gaseosos

RD 919/2006 (BOE: 4/9/2006) i les seves posteriors modificacions

Reglamento general del servicio público de gases combustibles

D 2913/1973 (BOE: 21/11/73) i les seves posteriors modificacions, derogat en tot allò que contradiguin o s'oposin al que es disposa al "Reglamento técnico de distribución y utilización de combustibles gaseosos y sus instrucciones técnicas complementarias", aprovat pel RD 919/2006

Reglamento de redes y acometidas de combustibles gaseosos e instrucciones

O 18/11/74 (BOE: 6/12/74) i les seves posteriors modificacions, derogat en tot allò que contradiguin o s'oposin al que es disposa al "Reglamento técnico de distribución y utilización de combustibles gaseosos y sus instrucciones técnicas complementarias", aprovat pel RD 919/2006

Gas-oil

Instrucción Técnica Complementaria MI-IP-03 "Instalaciones Petrolíferas para uso propio"

RD 1523/1999 (BOE: 22/10/1999) i la seva posterior modificació

RD 1427/1997 (BOE: 23/10/1997) i les seves posteriors modificacions

Instal·lacions d'electricitat

REBT Reglamento electrotécnico para baja tensión. Instrucciones Técnicas Complementarias

RD 842/2002 (BOE 18/09/02) i les seves posteriors modificacions

Instrucción Técnica complementaria (ITC) BT 52 "Instalaciones con fines especiales. Infraestructura para la recarga de vehículos eléctricos", del Reglamento electrotécnico de baja tensión, y se modifican otras instrucciones técnicas complementarias del mismo.

RD 1053/2014 (BOE 31/12/2014) i la seva posterior modificació

CTE DB HE-5 Generació mínima d'energia elèctrica

RD 314/2006 (BOE 28/03/2006) i les seves posteriors modificacions.

Actividades de transporte, distribución, comercialización, suministro y procedimientos de autorización de instalaciones de energía eléctrica

RD 1955/2000 (BOE: 27/12/2000) i les seves posteriors modificacions. Obligació de centre de transformació, distàncies línies elèctriques

Reglamento de condiciones técnicas y garantías de seguridad en líneas eléctricas de alta tensión y sus instrucciones técnicas complementarias, ITC-LAT 01 a 09

RD 223/2008 (BOE: 19/3/2008) i les seves posteriors modificacions

Reglamento sobre condiciones técnicas y garantías de seguridad en centrales eléctricas y centros de transformación

RD 337/2014 (BOE: 9/6/2014) i les seves posteriors modificacions

Normas sobre ventilación y acceso de ciertos centros de transformación

Resolució 19/6/1984 (BOE: 26/6/84)

Conexión a red de instalaciones de producción de energía eléctrica de pequeña potencia

RD 1699/2011 (BOE: 8/12/2011) i les seves posteriors modificacions

Procediment administratiu aplicable a les instal·lacions solars fotovoltaiques connectades a la xarxa elèctrica

D 352/2001, de 18 de setembre (DOGC 02.01.02)

Normes Tècniques particulars de FECSA-ENDESA relatives a les instal·lacions de xarxa i a les instal·lacions d'enllaç

Resolució ECF/4548/2006 (DOGC 22/2/2007)

Especificacions particulars i projectes tipus d'Endesa Distribució Eléctrica, SLU.

Resolució de 5 de desembre de 2018 de la Direcció General d'Energia i Mines (BOE: 28/12/2018)

Procediment a seguir en les inspeccions a realitzar pels organismes de control que afecten a les instal·lacions en ús no inscrites al Registre d'instal·lacions tècniques de seguretat industrial de Catalunya (RITSIC)

Instrucció 1/2015, de 12 de març de la Direcció General d'Energia i Mines

Certificat sobre compliment de les distàncies reglamentàries d'obres i construccions a línies elèctriques

Resolució 4/11/1988 (DOGC 30/11/1988)

Condicions i procediment a seguir per fer modificacions en instal·lacions d'enllaç elèctriques de baixa tensió

Instrucció 3/2014, de 20 de març, de la Direcció General d'Energia i Mines

Vehicle elèctric

HE-6 Dotacions mínimes per a la infraestructura de recàrrega de vehicles elèctrics

RD 450/2022 (BOE 15/06/2022)

Instrucción Técnica complementaria (ITC) BT 52 "Instalaciones con fines especiales. Infraestructura para la recarga de vehículos eléctricos", del Reglamento electrotécnico de baja tensión, y se modifican otras instrucciones técnicas complementarias del mismo.

RD 1053/2014 (BOE 31/12/2014) i la seva posterior modificació

Instal·lacions fotovoltaiques

REBT Reglamento electrotécnico para baja tensión. Instrucciones Técnicas Complementarias

RD 842/2002 (BOE 18/09/02) i les seves posteriors modificacions

Condicions administratives, tècniques i econòmiques de l'autoconsum d'energia elèctrica

RD 244/2019 d'autoconsum (BOE 06/04/2019) i les seves posteriors modificacions

Instal·lacions d'il·luminació

CTE DB HE-3 Condicions de les instal·lacions d'il·luminació

RD 314/2006 (BOE 28/03/2006) i les seves posteriors modificacions.

CTE DB SUA-4 Seguretat enfront al risc causat per il·luminació inadequada

RD 314/2006 (BOE 28/03/2006) i les seves posteriors modificacions.

REBT ITC-28 Instal·lacions en locals de pública concurrència

RD 842/2002 (BOE 18/09/02) i les seves posteriors modificacions

Llei d'ordenació ambiental de l'enllumenament per a la protecció del medi nocturn

Llei 6/2001 (DOGC 12/6/2001) i les seves posteriors modificacions

Instal·lacions de telecomunicacions

Infraestructuras comunes en los edificios para el acceso a los servicios de telecomunicación

RD Ley 1/98 de 27 de febrero (BOE: 28/02/98) i les seves posteriors modificacions

Reglamento regulador de las infraestructuras comunes de telecomunicaciones para el acceso a los servicios de telecomunicación en el interior de las edificaciones

RD 346/2011 (BOE 1/04/2011) i les seves posteriors modificacions

Orden ITC/1644/2011, por la que se desarrolla el reglamento regulador de las infraestructuras comunes de telecomunicaciones para el acceso a los servicios de telecomunicación en el interior de las edificaciones, aprobado por el RD 346/2011

ITC/1644/2011, de 10 de juny. (BOE 16/6/2011) i les seves posteriors modificacions

Procedimiento a seguir en las instalaciones colectivas de recepción de televisión en el proceso de su adecuación para la recepción de TDT y se modifican determinados aspectos administrativos y técnicos de las infraestructuras comunes de telecomunicación en el interior de los edificios

Ordre ITC/1077/2006 (BOE: 13/4/2006)

Instal·lacions de protecció contra incendis

RIPCI Reglamento de Instalaciones de Protección Contra Incendios

RD 513/2017 (BOE 12/6/2017) i les seves posteriors modificacions

CTE DB SI 4 Instal·lacions de protecció en cas d'incendi

RD 314/2006 (BOE 28/03/2006) i les seves posteriors modificacions.

Reglamento de seguridad en caso de incendios en establecimientos industriales, RSCIEI

RD 2267/2004, (BOE: 17/12/2004) i les seves posteriors modificacions

Instal·lacions de protecció al llamp

CTE DB SUA-8 i Annex B Seguretat enfront al risc causat per l'acció del llamp

RD 314/2006 (BOE 28/03/2006) i les seves posteriors modificacions.

Certificació energètica dels edificis

Procedimiento Básico para la certificación energética de los edificios

Real Decreto 390/2021 (BOE 02/06/2021)

Control de qualitat

Marc general

Código Técnico de la Edificación, CTE

RD 314/2006 (BOE 28/03/2006) i les seves posteriors modificacions.

CE Código Estructural. Capítulo 5. Bases generales para la gestión de la calidad de las estructuras

RD 470/2021, de 29 de juny (BOE 10/08/2021)

Control de qualitat en l'edificació d'habitatges

D 375/1988 (DOGC: 28/12/88) i les seves posteriors modificacions

Normatives de productes, equips i sistemes (no exhaustiu)

Disposiciones para la libre circulación de los productos de construcción

Reglamento (UE) 305/2011 (DOUE: 04/04/2011) i les seves posteriors modificacions

Clasificación de los productos de construcción y de los elementos constructivos en función de sus propiedades de reacción y de resistencia frente al fuego

RD 842/2013 (BOE: 23/11/2013)

UC-85 recomanacions sobre l'ús de cendres volants en el formigó

O 12/4/1985 (DOGC: 3/5/85)

RC-16 Instrucción para la recepción de cementos

RD 256/2016 (BOE: 25/6/2016)

Criteris d'utilització en l'obra pública de determinats productes utilitzats en l'edificació

R 22/6/1998 (DOGC 3/8/98)

Gestió de residus de construcció i enderrocs

Regulador de la producción y gestión de los residuos de construcción y demolición

RD 105/2008, d'1 de febrer (BOE 13/02/2008)

Programa de Prevención y Gestión de Residus y Recursos de Catalunya (PRECAT 20)

RD 210/2018, del 6 d'abril (BOE 16/4/2018) i les seves posteriors modificacions

Residuos y suelos contaminados para una economía circular

Llei 7/2022, de 8 d'abril (BOE 09/04/2022)

Normas generales de valorización de materiales naturales excavados para su utilización en operaciones de relleno y obras distintas a aquellas en las que se generaron

Orden APM/1007/2017, de 10 d'octubre (BOE 21/10/2017)

Text refós de la Llei reguladora dels residus

Decret Legislatiu 1/2009, de 21 de juliol (DOGC 28/7/2009) i les seves posteriors modificacions

Programa de gestió de residus de la construcció de Catalunya (PROGROC), es regula la producció i gestió de residus de la construcció i demolició, i el cànon sobre la deposició controlada dels residus de la construcció.

D 89/2010, 26 juliol, (DOGC 6/07/2010) i les seves posteriors modificacions

Llibre de l'edifici

Ley de Ordenación de la Edificación, LOE

Llei 38/1999 (BOE 06/11/99) i les seves posteriors modificacions

Código Técnico de la Edificación, CTE

RD 314/2006 (BOE 28/03/2006) i les seves posteriors modificacions

Llibre de l'edifici per a edificis d'habitatge

D 67/2015 (DOGC 7/8/2015)

MA ANNEXOS

FITXES JUSTIFICATIVES

Referència del projecte: HABITATGE INDEPENDENT _ALBERG

Àmbit d'aplicació:

✔ Grup C **Canvi d'ús d'un edifici**
(≤ 50% de la superfície contruïda sobre o sota rasant)

☐ Grup E **Augment del nombre d'habitatges per divisió d'habitatge preexistent**
(≤ 50% de la totalitat dels habitatges)

CONDICIONS DELS EDIFICIS PLURIFAMILIARS (zones comunes): Annex 1, apartat 2

▪ **Accés a l'habitatge** (apart.2.2.1)	es realitza a través de → espai d'ús públic, espai comú o espai annex al mateix habitatge al qual es té accés de la mateixa manera	✔

CONDICIONS DE L'HABITATGE nou (*): Annex 1, apartats 1 i3

▪ **SUPERFÍCIE**	**Súperfície útil Interior**	≥ **36** m²	
▪ **ESPAIS D'ÚS COMÚ** Sala d'estar: **E** Menjador: **M** Cuina: **C** Espais practicables	**E-M-C**	≥ 4 m²/p i ≥ **20** m² (p: pers. segons ocupació art. 4)	
	EQUIP DE CUINA: dotació practicable	- una aigüera, - un aparell de cocció - sistema d'extracció mecànica connectat per a l'evacuació de bafs i fums fins a la coberta	
▪ **HABITACIONS** (H)	H-1 → **S ≥ 6** m² Practicable		Permet inscripció quadrat **2,00 x 2,00m**
	H-2 → **S ≥ 6** m²		Permet inscripció quadrat 2,00 x 2,00m
	H-3 → **S ≥ 6** m²		Permet inscripció quadrat **2,60 x 2,60m**
	H-4 i següents → **S ≥ 6** m²		Permet inscripció quadrat 2,00 x 2,00m
▪ **espais per a emmagatzematge**	**Personal** (ep)		*(fons x amplada x alçada)*
	pot estar situat dins o fora de les habitacions	habitació ≥ 6 m² → ep mínim 0,60 x 1,00 x 2,00m habitació ≥ 8 m² → ep mínim 0,60 x 1,50 x 2,00m	
▪ **CAMBRES HIGIÈNIQUES** (CH)	**dotació obligatòria** mín. **practicable**	- vàter - rentamans - dutxa o banyera	
▪ **EQUIP rentat de roba**	Instal·lació completa per a un equip de rentat de roba. Si la rentadora s'integra en una CH → és dotació fixa a efectes d'accessibilitat		
▪ **ESTENEDOR**	S'ha de preveure una solució (individual o col·lectiva) per a l'assecat natural de la roba, protegit de les vistes des d'espai públic. Excepcionalment, es preveurà l'eixugada mecànica: - si s'acredita impossibilitat de l'assecat natural per normativa o OOMM, o - en cas d'habitatge accessible quan la solució per a l'eixugada natural siguin estenedors col·lectius en coberta no accessibles		
▪ **altres EQUIPS**	**Porter electrònic** o sistema similar	Facilita l'entrada i permet la comunicació interactiva des de l'accés a l'edifici amb l'habitatge.	
	Sistema d'accés als serveis de **Telecomunicacions**	L'habitatge disposa, com a mínim, els serveis especificats a la normativa que regula les infraestructures comunes de telecomunicacions.	

Característiques generals

Habitabilitat i Ocupació

Composició mínima:
una estança (E), una cambra higiènica (CH), un equip de cuina, admetre directament la instal·lació d'un equip de rentat roba i preveure una solució per a l'assecat natural de la roba

☐ Quan l'**estança sigui un únic espai** haurà de permetre la compartimentació d'una habitació de 8m², sense que la sala d'estar ni l'habitació perdin els seus requisits obligatoris

Façana mínima:
- disposen, com a mínim, d'una façana oberta a l'espai lliure exterior a l'edifici
- Perímetre de façana, L (m) → **L ≥** $\frac{Su}{9}$

Alçada mínima habitable:
✔ h lliure ≥ 2,50m
☐ h lliure ≥ 2,40m
(Obres dels grups C i E)
- h lliure ≥ 2,20m en CH, cuina i e. circulació

Accessibilitat

Els habitatges són **practicables.**
✔ Habitatges desenvolupats en **un nivell**: garanteixen a les persones amb mobilitat reduïda, l'accés i la utilització, de manera autònoma d'un espai d'ús comú, una habitació, la dotació higiènica mínima i l'equip de cuina.
☐ Habitatges desenvolupats en **dos nivells**: serà practicable, l'accés, 1CH, la cuina i l'espai comú o 1 habitació

- porta d'accés habitatge: 0,80 x 2,00m
- espais de circulació que:
  * connecten l'accés amb els espais practicables → amplada ≥ 1,00m
- **peces practicables**:
  * inscripció d'un cercle de Ø ≥1,20m:
    - davant de la porta d'accés i
    - a l'interior
  * recorreguts interiors amplada ≥0,80m

(*) En el cas d'intervencions del grup E " augment del nombre d'habitatges per divisió d'habitatge preexistent" un dels habitatges hauria de tenir la consideració d'habitatge usat i donar compliment a l'annex 2 excepte pel que fa a la superfície útil, que ha de tenir una superfície útil mínima de 36m². (veure fitxa "habitatge preexistent de rehabilitació")

DECRET **141/2012** "Condicions mínimes d'habitabilitat dels habitatges i la cèdula d'habitabilitat" novembre de 2012 v1 **O**ficina **C**onsultora **T**ècnica. **COAC**

ESTAR-MENJADOR-CUINA (E-M-C), espai d'ús comú → espai practicable

Superfície útil → $S \geq 4\ m^2/p$ i $\geq 20\ m^2$ [1]
(p: persones segons llindar ocupació art. 4)

Ventilació / il·luminació →
- natural directa des de l'exterior [2]
- es garanteixen les llums directes [3]
- sup. obertures [4]: $S_v \geq \frac{Su\ espai}{8}$

EQUIP DE CUINA

Dotació mínima →
- aigüera i aparell de cocció
- sistema específic d'extracció mecànica sobre l'aparell de cocció connectat que permet l'extracció de bafs i fums fins a la coberta

Configuració →
- alçada útil mínima ≥ 2,50m [5]
  Excepció rehabilitació: [6]
  alçada lliure entre paviment acabat i el sostre ha de ser ≥ 2,40m
- admet la inscripció d'un cercle de ∅ ≥ 2,80m
- contacte amb la façana ≥ 2,20m
- no hi ha estrangulacions en planta < 1,60m
- superfície vertical oberta ≥ 3,50m² a la zona d'integració de la cuina amb l'estar i/o menjador
- espai lliure entre el taulell de treball de la cuina i la resta d'equipament o paraments ≥ 1m

Accessibilitat →
- porta d'accés : 0,80m x 2,00m
- inscripció d'un cercle de ∅ ≥ 1,20m:
  * davant de la porta d'accés, i
  * a l'interior: lliure d'afectació del gir de portes i equipament fix fins a 0,70m d'alçada

SALA D'ESTAR-MENJADOR (EM), espais d'ús comú → espais practicables

Superfície útil → El conjunt d' espais d'ús comú (E+M+C) $S \geq 4\ m^2/p$ i $\geq 20\ m^2$ [1]
(p: persones segons llindar ocupació art. 4)

Ventilació / il·luminació →
- natural directa des de l'exterior [2]
- es garanteixen les llums directes [3]
- sup. obertures [4]: $S_v \geq \frac{Su\ espai}{8}$

Configuració →
- alçada útil mínima ≥ 2,50m [5]
  Excepció rehabilitació: [6]
  alçada lliure entre paviment acabat i el sostre ha de ser ≥ 2,40m
- admet la inscripció d'un cercle de ∅ ≥ 2,80m
- contacte amb la façana ≥ 2,20m
- no hi ha estrangulacions en planta < 1,60m

Accessibilitat →
- porta d'accés : 0,80m x 2,00m
- inscripció d'un cercle de ∅ ≥ 1,20m:
  * davant de la porta d'accés, i
  * a l'interior: lliure d'afectació del gir de portes i equipament fix fins a 0,70m d'alçada

CUINA (C), espai d'ús comú → espai practicable

Superfície útil → El conjunt d' espais d'ús comú (E+M+C) $S \geq 4\ m^2/p$ i $\geq 20\ m^2$ [1]
(p: persones segons llindar ocupació art. 4)

Ventilació / il·luminació →
- natural directa des de l'exterior [2]
- sup. obertures [4]: $S_v \geq \frac{Su\ cuina}{8}$

EQUIP DE CUINA

Dotació mínima →
- aigüera i aparell de cocció
- sistema específic d'extracció mecànica sobre l'aparell de cocció connectat que permet l'extracció de bafs i fums fins a la coberta

Configuració →
- alçada útil mínima ≥ 2,20m [5]
- espai lliure entre el taulell de treball i la resta d'equipament o paraments ≥ 1m

Accessibilitat →
- porta d'accés : 0,80m x 2,00m
- inscripció d'un cercle de ∅ ≥ 1,20m:
  * davant de la porta d'accés, i
  * a l'interior: lliure d'afectació del gir de portes i equipament fix fins a 0,70m d'alçada
- recorreguts interiors d'amplada ≥ 0,80m

HABITACIONS (H)

Superfície útil → $S \geq 6m^2$ [1]

Ventilació / il·luminació →
- natural directa des de l'exterior [2]
- es garanteixen les llums directes [3]
- sup. obertures [4]: $S_v \geq \frac{Su\ habitació}{8}$

Flexibilitat / compartiment. →
- han de poder independitzar-se

Accessibilitat →
- **habitació practicable**, una com a mínim:
  * porta d'accés : 0,80m x 2,00m
  * inscripció d'un cercle de ∅ ≥ 1,20m:
    · a l'exterior: davant de la porta d'accés, i
    · a l'interior: lliure d'afectació del gir de portes i equipament fix fins a 0,70m d'alçada
  * amplada de pas ≥ 0,80m en recorregut int.
- hab. no practicable: * porta d'accés: 0,70m x 2,00m

Configuració →
- alçada útil mínima ≥ 2,50m [5]
  Excepció rehabilitació: [6]
  alçada lliure entre paviment acabat i el sostre ha de ser ≥ 2,40m
- es pot inscriure un quadrat de 2,00m de costat
- **en habitatges de ≥ 3 hab.**: almenys en una hab. es pot inscriure un quadrat de 2,60m de costat
- previsió d'espai individual d'emmagatzematge

Referència: HABITATGE INDEPENDENT _ALBERG

ESPAIS DESTINATS A CIRCULACIÓ ✔

Caract. generals →
- alçada útil mínima ≥ 2,20m [5]
- si connecten l'accés amb els espais **practicables**:
  * amplada ≥ 1,00m
  * inscripció d'un cercle de ∅ ≥ 1,20m davant de la porta d'accés dels espais practicables
- resta d'espais de circulació: amplada ≥ 0,90m

Portes →
- accés habitatge: 0,80m x 2,00m
- accés espais **practicables**: 0,80m x 2,00m
- accés espais no practicables: 0,70m x 2,00m

Escales →
- amplada lliure ≥ 0,90m
- tindran baranes no escalables d'alçada ≥ 0,90m
- les diferents plantes d'un habitatge s'han de comunicar sempre per una escala interior, encara que s'instal·lin mitjans de comunicació mecànica

CAMBRES HIGIÈNIQUES (CH) ✔

Dotació d'aparells →
- dotació mínima obligatòria en funció del nombre d'habitacions dels habitatges:
  * fins a 3 habitacions → 1wc-1rm-1dx/bny
  * ≥ 4 habitacions → 2wc-2rm-1dx/bny
- dotació mínima **practicable**: wc-rm-dx/bny

Flexibilitat / Compartimentació →
- els aparells destinats a la higiene es situen a les CH (excepte el rentamans que pot estar en un espai de circulació)
- l'agrupació dels aparells és lliure
- les CH són recintes independents i no serveixen de pas obligat a la resta de peces que integren l'habitatge

Ventilació →
- mecànica o híbrida d'acord al DB HS-3

Configuració →
- alçada útil mínima ≥ 2,20m [5]
- la dutxa o banyera ha de tenir impermeabilitzat el seu terra i paraments fins a una alçada de 2,10m [7]

Accessibilitat →
- cambra higiènica **practicable**, una com a mínim:
  * porta d'accés : 0,80m x 2,00m
  * inscripció d'un cercle de ∅ ≥ 1,20m:
    · davant de la porta d'accés, i
    · a l'interior: lliure d'afectació del gir de portes i equipament fix fins a 0,70m d'alçada [8]
  * amplada de pas ≥ 0,80m en recorregut int.
- CH no practicable: * porta d'accés: 0,70m x 2,00m

ESPAIS D'EMMAGATZEMATGE (EP) ✔

Superfície útil →
- dimensions mínimes: *(fons, amplada, alçada)*
  * hab. ≥ 6m^2 → 0,60 x 1,00 x 2,20m
  * hab. ≥ 8m^2 → 0,60 x 1,50 x 2,20m
- la sup. computa a partir d'1,50m d'alçada. Si s'ubica a l'habitació comptabilitza com a superfície de la mateixa

Configuració →
- s'admeten espais fraccionats d'amplada ≥ 0,30m
- es pot reduir l'alçada a 1,50m si s'augmenta l'amplada per obtenir un volum equivalent

Flexibilitat / compartiment. →
- poden estar situats fora de les habitacions

ESPAI PER RENTAR LA ROBA ✔

Flexibilitat / Compartimentació →
- si la rentadora de roba està integrada en CH practicable:
  * la seva col·locació ha de garantir que es mantinguin les condicions d'accessibilitat de la dotació higiènica practicable

ESPAI PER A L'ASSECAT NATURAL DE LA ROBA ✔

Característiques →
- estarà protegit de vistes de l'espai públic
- sense interferir en les llums directes d'obertures de sales/habitacions
- si és un espai interior ha de tenir un sistema de ventilació permanent
- s'admeten patis per eixugar la roba Ø ≥ 1,80m

Estenedors →
- poden ser:
  * coberts o descoberts
  * individuals o col·lectius
    si són col·lectius i donen servei a algun habitatge **accessible**:
    → garantir l'accessibilitat a l'estenedor, ó
    → preveure sistema d'eixugada a l'int. de l'habitatge accessible o a les zc

ESPAIS INTERMEDIS AMB L'EXTERIOR (EI) (galeries, tribunes, porxos i terrasses cobertes) ✔

Configuració →
- si són tancats la superfície vidriada serà ≥ 60% superfície de la façana

Ventilació / Il·luminació →
- superfície d'il·luminació i ventilació ≥ ∑ superfícies d'il·luminació i ventilació de les estances que s'obrin a l'exterior [2]

---

[1] **Superfície útil**: superfície interior amb alçada lliure ≥ 1,90m; en espais sota coberta amb pendent ≥45º es computa a partir d'una alçada lliure.≥1,50m
[2] **Espais intermedis**: tenen consideració d'espais exteriors
[3] **Llums directes**: s'exclouen d'aquesta exigència, prèvia justificació, els edificis que s'implanten en nuclis urbans antics amb carrers d'amplada < 3m
[4] **Superfície d'obertures**: comptabilitzada entre 0 i 2,50m d'alçada des del paviment
[5] **Alçada útil mínima**: alçada lliure entre el paviment acabat i el sostre. Per a cobertes inclinades es tracta d'un valor mitjà que es calcula sobre la sup. habitable.
[6] **h ≥ 2,30m:** aquesta reducció s'admet per al pas tècnic d'instal·lacions i elements estructurals
[7] **Obligatorietat d'impermeabilitzar terra i paraments de dutxes i banyeres**: prescripció derivada del compliment de l'annex 2
[8] Si la dutxa és enrasada amb el terra, la seva superfície computa a l'efecte de permetre el cercle interior de maniobra.

Referència: HABITATGE INDEPENDENT _ALBERG

DECRET **141/2012** "Condicions mínimes d'habitabilitat dels habitatges i la cèdula d'habitabilitat" novembre de 2012 v1 **O**ficina **C**onsultora **T**ècnica. **COAC**

Referència de projecte: HABITATGE INDEPENDENT_ALBERG

Àmbit d'aplicació:

Edificis d'habitatges plurifamiliars de nova construcció, sense habitatges adaptats

CONDICIONS DE L'ITINERARI:

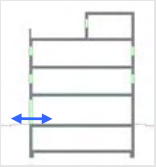

accessibilitat exterior

Comunicació de l'edificació amb:
- la via pública
- les zones comunes exteriors, elements annexos.

Mitjançant:

Itinerari accessible per a **tots els edificis**
(s'exclouen els habitatges unifamiliars aïllats i adossats sense elements comuns) (CTE DB SUA-9) ☑

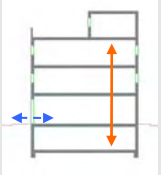

accessibilitat vertical, mobilitat entre plantes (necessitat d'ascensor o rampa accessible).

Comunicació de les entitats amb:
- planta accés (via pública)
- aparcament d'ús privat de ≥ 40places (D 135/1995) (2)
- espais, instal·lacions i dependències d'ús comunitari (2)

Mitjançant:

En general: → **Itinerari accessible** per accedir a cadascun dels habitatges o entitats, amb ascensor (3) o rampa accessible (D 141/2012 i CTE DB SUA-9) ☐

Casos excepcionals per als quals s'admet no disposar d'ascensor (3) **:** (D 141/2012)

- Edificis amb nombre d'habitatges ≤ 4 (exclosa la planta accés) i desnivell entre la cota d'entrada a l'edifici i l'accés a qualsevol habitatge ≤ 8m (PB+2PP)	→ **Provisió d'espai** per a ascensor (4) (5)	☐
- Edificis amb nombre d'habitatges ≤ 2 (exclosa la planta accés) i desnivell entre la cota d'entrada a l'edifici i l'accés a qualsevol habitatge ≤ PB+2PP	→ **Provisió d'espai** per a plataforma elevadora vertical (1,50m x 1,50m) (4) (5) o,	☑
	→ **Provisió d'espai** per a plataforma elevadora inclinada mitjançant escala de 1,20m d'amplada en tot el seu recorregut (6)	☐
- Edificis en solars en sòl urbà consolidat amb façana inferior a 6,5m, amb desnivell PB+2PP (independentment del nombre d'habitatges)	→ **Provisió d'espai** per a plataforma elevadora vertical (1,50m x 1,50m) (4) (5) o,	☐
	→ **Provisió d'espai** per a plataforma elevadora inclinada mitjançant escala de 1,20m d'amplada en tot el seu recorregut (6)	☐

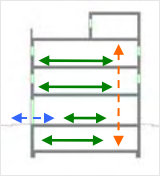

accessibilitat horitzontal, mobilitat en una mateixa planta. ☑

Comunicació punt d'accés a la planta amb:
- les entitats o espais
- instal·lacions i dependències d'ús comunitari

Mitjançant:

Itinerari accessible que comuniqui el punt d'accés de la planta amb:
- els habitatges
- zones d'ús comunitari (2)

CARACTERÍSTIQUES DE L'ITINERARI

Paràmetres generals

Amplada :	**≥ 1,10 m** S'admeten estretaments puntuals: A ≥ 1,00m per a longitud ≤0,50m i separat 0,65m de canvis direcció / forats de pas	DB SUA
Alçada:	≥ 2,20 m en general (2,10m per a ús restringit)	DB SUA
Canvis de direcció:	l'amplada de pas ha de permetre inscriure un cercle de ∅ 1,20 m.	D 135/1995
Espai de gir:	∅ ≥ 1,50 m (lliure d'obstacles) → al vestíbul d'entrada (o portal), al fons de passadissos de >10m, davant ascensors accessibles o espai per a previsió	DB SUA
Pendent:	≤ 4% (longitudinal); 2% (transversal)	DB SUA
Graons:	No s'admeten graons	DB SUA

D135/1995 "Codi d'accessibilitat", CTE DB SUA "Seguretat d'utilització i d'accessibilitat" i D.141/2014 "Condicions d'habitabilitat" V. juny de 2014 Oficina Consultora Tècnica. COAC

Portes

Amplada :	≥ 0,80 m (mesurada en el marc i aportada per 1 fulla) (en posició de màx. obertura → amplada lliure de pas reduït el gruix de la fulla ≥ 0,78 m)	DB SUA
Alçada:	≥ 2,00 m	DB SUA
Mecanismes d'obertura i tancament:	- altura de col·locació : 0,80m ÷ 1,20m - funcionament a pressió o palanca i maniobrables amb una sola ma, o bé són automàtics - distància del mecanisme d'obertura a cantonada ≥ 0,30m - força d'obertura de les portes de sortida ≤ 25kN (≤ 65kN quan siguin resistents al foc)	DB SUA
Portes de vidre:	- classificació a impacte, com a mínim, (3 - B/C - 3) - si no disposen d'elements que permetin la seva identificació (portes, marcs) es senyalitzaran segons apartat 1.4 (DB SUA-2)	DB SUA

Rampes (en itineraris accessibles)

Pendent:	- **longitudinal:** ≤ 10% → trams < 3m de llargada ≤ 8% → trams < 6m de llargada 4 < p ≤ 6% → trams ≤ 9m de llargada - **transversal:** ≤ 2%	DB SUA
Trams:	- **amplada:** **≥ 1,20m** (i sempre donant resposta a l'amplada necessària per a evacuació (DB SI-3)) - **llargada** màxima tram ≤ 9 m. (rectes o amb radi de curvatura ≥ 30m) - A **l'inici i al final de cada tram** hi ha una superfície horitzontal ≥ 1,20m de long. en la direcció de la rampa.	DB SUA
Replans:	- entre **trams d'una mateixa direcció**: amplada ≥ la de la rampa; longitud ≥ 1,50 m (mesurada a l'eix) - entre **trams amb canvi de direcció**: l'amplada de la rampa no es reduirà - els passadissos d'amplada < 1,20m i les portes es situen a > 1,50m de l'arrencada d'un tram.	DB SUA
Barreres de protecció, Passamans i Elements protectors:	- **Barrera protecció**: desnivell > 0,55m - **Passamans**: per a rampes amb pendent (p): p ≥ 6% i desnivell > 18,5cm. * continus i als dos costats a una altura entre 0,90m - 1,10m, i * un altre a una altura entre 0,65 - 0,75m * trams de rampa de l > 3m → prolongació horitzontal dels passamans > 0,30m en els extrems * seran continus, ferms i es podran agafar fàcilment, separats del parament ≥ 0,04m i el sistema de subjecció no interfereix el pas continu de la ma - **Elements de protecció lateral** amb una alçària ≥ 10 cm per als costats oberts de les rampes amb p ≥ 6% i desnivell > 18,5cm.	DB SUA

Ascensor Accessible (DB SUA)

Dimensions cabina:	- 1 porta o 2 enfrontades → 1,00m x **1,25m** (amplada x profunditat) - 2 portes en angle → 1,40m x 1,40m (amplada x profunditat)-	DB SUA
Portes:	- **de la cabina i del recinte**: són automàtiques (UNE EN 81-70:2004) - **amplada**: ≥ 0,80 m. (UNE EN 81-70:2004) - davant de les portes ∅1,50 m lliure d'obstacles.	DB SUA

Notes:

(1) Sens perjudici de que existeixen ordenances municipals més exigents

(2) Quan un aparcament s'ubica en un edifici d'un altre ús i és subsidiari d'aquest, a efectes d'aplicació del DB SUA-9, es considera zona comunitària d'aquest ús i les seves plantes conten a efectes de nombres de plantes a salvar. (DB SUA+C; C: comentaris d'abril de 2011)

(3) El DB SUA 9 exigeix ascensor o rampa accessible per als edificis d'habitatges de PB +3PP o per als que disposin de més de 12 habitatges en plantes sense entrada principal accessible a l'edifici. En la resta de casos, el projecte ha de preveure, dimensionalment i estructural, la instal·lació d'un ascensor accessible que comuniqui aquestes plantes. Sempre que no es disposi d'ascensor com alternativa a l'escala, la contrapetja serà de 17,5cm com a màxim (DB SUA 1 apartat 4.2.1).

(4) **Previsió d'espai per a ascensor**: el Decret 141/2012 fixa com a dimensions mínimes 1,60x1,60m (embarcament simple o doble a 180º) o 1,90x1,60m (embarcament doble a 90º) i preveure la connexió amb les zones comunes i els habitatges d'acord al Codi d'Accessibilitat vigent. Sempre que no es disposi d'ascensor com alternativa a l'escala, la contrapetja serà de 17,5cm com a màxim (DB SUA 1 apartat 4.2.1).

(5) En els casos de reserva d'espai, el promotor haurà de fer-ho constar en el títol constitutiu del règim de comunitat de manera que en el cas que es decideixi posteriorment la instal·lació de l'element no sigui necessari modificar-lo.

(6) El disseny dels espais i elements de la zona comuna i la distribució de portes han de preveure la continuïtat de la guia de la plataforma.

Referència de projecte: HABITATGE INDEPENDENT_ALBERG

Cal omplir la fitxa si es vol adjuntar al projecte

Ref. del projecte HABITATGE INDEPENDENT_ALBERG

AMBIT D'APLICACIÓ

Nova construcció		Ampliació [1]		Reforma [2]	✔	Rehabilitació		Canvi d'ús [1]	✔

Les **condicions d'accessibilitat** es resolen en un document a part en el qual també es té en consideració la normativa específica d'àmbit català

CONJUNT EDIFICI	1	**ENVOLVENT** (pell de l'edifici)				√
	2	**EDIFICI**	2.1	**INTERIOR DE L'HABITATGE** (Annex A "Terminologia" del DB SUA s'especifica que és **ús restringit**)		√
			2.2	**ZONES COMUNES interiors i exteriors** **Zones comunes interiors**: zones de pas i circulació (passadissos, escales, rampes...), espais d'ús comú (sales, serveis higiènics, etc.) **Zones comunes exteriors**: Circulació exterior vinculada a l'accés i espais comuns de l'edifici]		√
	3	**INSTAL·LACIÓ DE PROTECCIÓ AL LLAMP**		→ **Veure fitxa específica, SUA-8**		
	4	**USOS** associats a l'habitatge:	**PETITS RECINTES**	* aparcament (Sc ≤ 100m²) i trasters	→ **Veure document annex**	
			APARCAMENT	Sc > 100m² → **Veure fitxa específica: Aparcament associat a habitatge, SUA-7**		
			PISCINA	→ **Veure fitxa específica, SUA-6**		

1 ENVOLVENT (pell de l'edifici)

Contemplat en projecte

BARRERES DE PROTECCIÓ, Característiques	SUA 1	**ALTURA** de les barreres (h), segons desnivell (ΔH) a protegir:	- ΔH ≤ 0,55m → **no cal barrera de protecció**	
			- 0,55m < ΔH ≤ 6m → **h ≥ 0,90m**	✔
			- ΔH > 6m → **h ≥ 1,10m**	
		CONFIGURACIÓ	* No són escalables [3] i es limita la mida de les obertures al pas d'una esfera de ∅ < 0,10m [4]	✔
		RESISTENCIA de les barreres de protecció	* Habitatges → Resistiran una força horitzontal q_k ≥ 0,8 kN/m[5]	✔
			* Cobertes accessibles només per a conservació → força horitzontal q_k ≥ 0,8 kN/m[5]	✔
			* Cobertes transitables accessibles només privadament → força horitzontal q_k ≥ 1,6 kN/m[5]	
			* Administratiu, trasters, locals comercials → Resistiran una força horitzontal q_k ≥ 0,8 kN/m[5]	

SUPERFICIES DE VIDRE EXTERIOR	SUA 1	**NETEJA** En vidres **transparents,** a una alçada **> 6m** sobre rasant, cal garantir-la mitjançant:	* Vidres practicables o fàcilment desmuntables, **o bé**		✔
			* Es permet la neteja des de l'interior en les següents condicions: - es garanteix l'accessibilitat de les superfícies de vidre [6] - vidres reversibles: dispositiu de bloqueig amb posició invertida		✔
	SUA 2	**PROTECCIÓ A IMPACTES** Identificar les àrees de risc d'impacte -a les portes i paraments fixes [7]- i protegir-les, mitjançant:	* Disposició de barreres de protecció que n'impedeixin l'impacte, ***o bé***		
			* Resistir, sense trencar, un nivell d'impacte -x (y) z- [8] en funció del desnivell (ΔH) existent entre els dos costats de la superfície de vidre:	ΔH **< 0,55m** → classe "1,2 ó 3 (B ó C) qualsevol " [8]	✔
				0,55m ≤ ΔH **≤ 12m** → classe "qualsevol (B ó C) 1 ó 2" [8]	✔
				ΔH **> 12m** → classe "qualsevol (B ó C) 1" [8]	
	SUA 2	**SENYALITZACIÓ** Identificar les grans superfícies de vidre, **de les zones comunes**, que es puguin confondre amb portes i obertures, a través:	* **Senyalització visualment contrastada** inferior→ alçada: 0,85m ÷1,10m, i superior → alçada: 1,50m ÷1,70m, ***o bé***		✔
			* **Disposició de muntants** separats a una distància ≤ 0,60m, ***o bé***		✔
			* **Col·locació d'un travesser** a una alçada entre 0,85m i 1,10m		

ELEMENTS PRACTICABLES	SUA 2	**PROTECCIÓ A IMPACTES I ENGANXADES**	* Portes de vianants automàtiques: - tindran marcatge CE - compliran les condicions de seguretat d'utilització que es fixin en la seva reglamentació específica	
			* Portes corredisses d'accionament manual → es garanteix distància ≥ 0,20m a qualsevol element fix	
			* Elements d'obertura i tancament automàtic → disposaran dispositius adequats al tipus d'accionament, compliran amb les especificacions tècniques pròpies i tindran marcatge CE	

(*) Edificis plurifamiliar amb ascensor i sense habitatges adaptats

CTE RD 314/2006 i posteriors modificacions (inclou RD 732/2019)
© Col·legi d' Arquitectes de Catalunya 2020. Aquest document és per a ús exclusiu dels arquitectes col·legiats autoritzats pel COAC. Qualsevol reproducció, transformació, difusió, comunicació o utilització no autoritzada expressament, serà objecte de les accions legals escaients, d' acord amb la legislació sobre propietat intel·lectual

2. EDIFICI	**2.1. Interior de l'HABITATGE** (ús restringit)	Contemplat en projecte

DESNIVELLS interiors (Balcons i finestres ja contemplats a l'envolvent)	SUA 1	* **≤ 0,55m**	→ **No cal barrera de protecció**	✔
		* **> 0,55m**	→ **PROTECCIÓ** dels desnivells col·locant una **barrera de protecció**, ***o bé***	
			→ La disposició constructiva fa molt improbable la caiguda	
BARRERES DE PROTECCIÓ	SUA 1	‣ **ALTURA** de les barreres (h) en funció del desnivell (ΔH) a protegir:	* 0,55m < ΔH ≤ 6m → **h ≥ 0,90m**	
			* ΔH > 6m → **h ≥ 1,10m**	
			* ΔH > 6m i ull d'escala d'amplada < 0,40m → **h ≥ 0,90m**	
		‣ **CONFIGURACIÓ**	* No són escalables[3] i es limita la mida de les obertures al pas d'una esfera de ∅ < 0,10m [4]	✔
		‣ **RESISTENCIA** de les barreres de protecció: Resistiran una força horitzontal q_k ≥ 0,8 kN/m[5]		✔
CONDICIONS GENERALS	SUA 2	‣ **IMPACTES**	* Altura lliure de pas: ≥ 2,10m; portes ≥ 2,00m	✔
			* Protecció dels elements volats d'altura < 2m (permet la seva detecció pels bastons de les persones amb discapacitat)	
	SUA 2	‣ **SUPERFICIES DE VIDRE**: **protecció a impactes** Identificar les àrees de risc d'impacte -a les portes i paraments fixes [7]- i protegir-les, mitjançant:	* Disposició de barreres de protecció que n'impedeixin l'impacte, ***o bé***	
			* Resistir, sense trencar, un nivell d'impacte -x (y) z- [8] en funció del desnivell (ΔH) existent entre els dos costats de la superfície de vidre: — ΔH **< 0,55m** → classe "1,2 ó 3 (B ó C) qualsevol " [8]	✔
			— **0,55m ≤** ΔH **≤ 12m** → classe "qualsevol (B ó C) 1 ó 2 " [8]	✔
			— ΔH **> 12m** → classe "qualsevol (B ó C) 1" [8]	
	SUA 2	‣ **ENGANXADES**	* Portes corredisses d'accionament manual → es garanteix distància ≥ 0,20m a qualsevol element fix	
CONDICIONS PARTICULARS ▪ **ESCALES**	SUA 1	‣ **Amplada dels trams**:	≥ 0,80m (D. 141/2012 "Condicions d'Habitabilitat" fixa una amplada ≥ 0,90m)	✔
		‣ **Graons**:	- frontal ≤ 0,20m - estesa ≥ 0,22m - s'admeten graons sense frontal [9]	✔
		‣ **Replans**:	→ s'admeten partits amb graons a 45º	
		‣ **Barreres de protecció:**	→ els costats oberts disposaran de baranes → configuració segons definició anterior	✔
		‣ **Escales de traçat corbat:**	* graons → el costat més estret ≥ 0,05m → el costat més ample ≤ 0,44m	
			* mesura de l'estesa: — → trams amplada <1m a l'eix → trams amplada ≥ 1m a 0,50m del costat més estret	
▪ **RAMPES**	**No hi ha especificacions per a l'ús restringit**			
BANYS I CAMBRES HIGIÈNIQUES	SUA 2	‣ Dutxes i banyeres → la superfície vidrada de les seves portes i tancaments seran elements laminats o trempats que aguantin sense trencar un impacte nivell 3 [10]		✔
	SUA 3	‣ Si tenen dispositiu de bloqueig des de l'interior disposaran d'un sistema de desbloqueig des de l'exterior		✔
LOCALS DE RISC	**Garatge, trasters, etc**. → Veure l'apartat d'usos associats a l'habitatge			
TANCAMENTS (exteriors)	SUA 1	‣ **SUPERFICIES DE VIDRE TRANSPARENT EXTERIOR:** neteja	**Aspectes contemplats a l'apartat de l'ENVOLVENT de l'edifici**	
	SUA 2	‣ **SUPERFICIES DE VIDRE:** protecció a impactes		
	SUA 2	‣ **ENGANXADES**		

(*) Edificis plurifamiliar amb ascensor i sense habitatges adaptats

CTE RD 314/2006 i posteriors modificacions (inclou RD 732/2019)
© Col·legi d' Arquitectes de Catalunya 2020. Aquest document és per a ús exclusiu dels arquitectes col·legiats autoritzats pel COAC. Qualsevol reproducció, transformació, difusió, comunicació o utilització no autoritzada expressament, serà objecte de les accions legals escaients, d' acord amb la legislació sobre propietat intel·lectual

2. EDIFICI

2.2. Zones comunes INTERIORS i EXTERIORS

(A no ser que s'indiqui el contrari, els paràmetres que a continuació s'especifiquen són d'aplicació tant per a interiors com per a exteriors)

Contemplat en projecte

CONDICIONS GENERALS

- **passadissos,**
- **escales,**
- **rampes,**
- **espais comuns,**
- **circulació exterior vinculada a l'accés i espais comuns de l'edifici,**
- **etc.**

SUA 1	‣ **DESNIVELLS**	* **≤ 0,55m**	→ **No cal barrera de protecció**
		* **> 0,55m**	→ **PROTECCIÓ** dels desnivells col·locant una **barrera de protecció**, ***o bé***
			→ La disposició constructiva fa molt improbable la caiguda
SUA 1	‣ **BARRERES DE PROTECCIÓ dels desnivells**	* **Altura** (h), segons desnivell (ΔH) que es protegeix:	- 0,55m < ΔH ≤ 6m → **h ≥ 0,90m**
			- ΔH > 6m → **h ≥ 1,10m**
			- ΔH > 6m i ull d'escala d'amplada < 0,40m → **h ≥ 0,90m**
		* **Configuració:**	* No són escalables [3] i es limita la mida de les obertures al pas d'una esfera de ∅ < 0,10m[4]
		* **Resistència:**	- **Circulació de persones**: força horitzontal q_k ≥ 0,8 kN/m [5]
			- **Circulació de persones i vehicles:** força horitzontal q_k ≥ 1,6 kN/m
SUA 1	‣ **CONDICIONS DELS TERRES: caigudes**	* **Interiors:**	- No tenen juntes que sobresurtin més de 4mm - Els elements sortints del nivell del paviment, petits i puntuals, no han de sobresortir més de 12mm i el sortint de més de 6mm han de formar angle amb el paviment < 45º (segons el sentit de circulació)
			- Els desnivells ≤ 5cm es resolen amb pendent ≤ 25%
		- Les perforacions / forats dels terres són < al pas d' una esfera de ∅ 15mm	
		* Si hi ha barreres per delimitar les zones de circulació → alçada ≥ 0,80m	
SUA 2	‣ **CONFIGURACIÓ DELS ESPAIS DE CIRCULACIÓ: protecció a impactes**	* Elements fixes que sobresurtin de les façanes → altura de col·locació ≥ 2,20m **(z. ext.)**	
		* Altura lliure de pas → ≥ 2,20m; portes → ≥ 2,00m **(zones interiors)**	
		* Protecció dels elements volats d'altura < 2m limitant-ne l'accés a ells permet la seva detecció pels bastons de les persones amb discapacitat visual)	
		* Protecció dels elements sortints de les parets que no arrenquin del terra i que presentin risc d'impacte → entre una altura de 0,15m i 2,20m poden sobresortir ≤ 0,15m	
		* Passadissos d'amplada < 2,50m no són envaïts per l'obertura de les portes de pas (excepte zones d'ocupació nul·la[11]) situades en el seus laterals **(z. interior)** * Passadissos d'amplada ≥ 2,50m l'obertura de les portes de pas no ha d'envair l'amplada mínima necessària per a les vies d'evacuació **(z. interior)**	
SUA 2	‣ **SUPERFICIES DE VIDRE: protecció a impactes** Identificar les àrees de risc d'impacte –a les portes i paraments fixes [7]- i protegir-les, mitjançant:	* Disposició de barreres de protecció que n'impedeixin l'impacte, ***o bé***	
		* Resistir, sense trencar, un nivell d'impacte -x (y) z- [8] en funció del desnivell (ΔH) existent entre els dos costats de la superfície de vidre:	ΔH **< 0,55m** → classe "1,2 ó 3 (B ó C) qualsevol " [8]
			0,55m ≤ ΔH **≤ 12m** → classe "qualsevol (B ó C) 1 ó 2"[8]
			ΔH **> 12m** → classe "qualsevol (B ó C) 1" [8]
SUA 2	‣ **SUPERFICIES DE VIDRE: senyalització** Identificar les grans superfícies de vidre que es puguin confondre amb portes i obertures, mitjançant:	* **Senyalització visualment contrastada** inferior→ altura: 0,85m ÷1,10m, i superior → altura: 1,50m ÷1,70m, ***o bé***	
		* **Disposició de muntants** separats a una distància ≤ 0,60m, ***o bé***	
		* **Col·locació d'un travesser** a una altura entre 0,85m i 1,10m	
SUA 2	‣ **ELEMENTS PRACTICABLES: protecció a impactes i enganxades**	* Portes de vaivé → disposaran elements translúcids o transparents entre 0,70m i 1,50m d'altura, com a mínim **(interior)**	
		* Portes de vianants automàtiques: - tindran marcatge CE - compliran les condicions de seguretat d'utilització que es fixin en la seva reglamentació específica	
		* Portes corredisses d'accionament manual → es garanteix distància ≥ 0,20m a qualsevol element fix	
		* Elements d'obertura i tancament automàtic → disposaran dispositius adequats al tipus d'accionament, compliran amb les especificacions tècniques pròpies i tindran marcatge CE	
SUA 3	‣ **RECINTES TANCATS: immobilització**	* La força d'obertura de les portes de sortida serà ≤ 140 N **(interior)**	
SUA 4	‣ **IL·LUMINACIÓ** (els valors per a les escales i rampes es recullen a l'apartat corresponent)	* **Enllumenat normal** (valors mesurats a nivell de terra, factor d'uniformitat mig ≥ 40%)	**Nivell d'il·luminació,** il·luminància **E ≥** ‣ en **zones de circulació** de: INTERIOR / EXTERIOR **- persones** 100 lux / 20 lux
		* **Enllumenat d'emergència** (valors mesurats a nivell de terra)	‣ en **sortides i recorreguts d'evacuació**: - E ≥ 1 lux al llarg de l'eix central - E ≥ 0,5 lux en la banda central [12] ‣ **instal·lacions manuals de PCI**, equips de seguretat, quadres d'enllumenat → E ≥ 5 lux

(*) Edificis plurifamiliar amb ascensor i sense habitatges adaptats

CTE RD 314/2006 i posteriors modificacions (inclou RD 732/2019)
© Col·legi d' Arquitectes de Catalunya 2020. Aquest document és per a ús exclusiu dels arquitectes col·legiats autoritzats pel COAC. Qualsevol reproducció, transformació, difusió, comunicació o utilització no autoritzada expressament, serà objecte de les accions legals escaients, d' acord amb la legislació sobre propietat intel·lectual

2. EDIFICI

2.2. Zones comunes INTERIORS i EXTERIORS (continuació)

(A no ser que s'indiqui el contrari, els paràmetres que a continuació s'especifiquen són d'aplicació tant a zones interiors com a exteriors)

Contemplat en projecte

CONDICIONS PARTICULARS	SUA 1	**Rampes en itineraris accessibles**			
· RAMPES		‣ **Pendent**, p:	**Longitudinal** * p ≤ 10% en trams < 3m de llargada * p ≤ 8% en trams < 6m de llargada * 4< p ≤ 6% en trams ≤ 9m de llargada	**Transversal** * p ≤ 2%	
		‣ **Trams**:	* amplada ≥ 1,20 i sempre donant resposta a l'amplada necessària per a evacuació (DB SI 3) * llargària màxima tram ≤ 9m (rectes o amb radi de curvatura ≥ 30m) * A l'inici i al final de cada tram hi ha una superfície horitzontal ≥ 1,20m de llargària en la direcció de la rampa.		
		‣ **Replans**:	* entre trams sense canvi de direcció → amplada ≥ la de la rampa; llargària ≥ 1,50m (a l'eix)		
			* entre trams amb canvi direcció → l'amplada de la rampa no es reduirà al llarg del replà		
			* els passadissos d'amplada < 1,20m i les portes es situen a > 1,50m de l'arrencada d'un tram		
		‣ **Passamans**	Per a rampes amb pendent (p): p ≥ 6% i desnivell > 18,5cm		
			* continus i als dos costats a una altura entre 0,90m -1,10m, i		
			* un altre a alçària entre 0,65m – 0,75m		
			* trams de rampa de l>3m → prolongació horitzontal dels passamans > 0,30m en els extrems		
			* seran continus, ferms i es podran agafar fàcilment, separats del parament ≥ 4cm I el sistema de subjecció no interfereix el pas continu de la ma.		
		‣ **Elements protectors**	* Elements de protecció lateral d'alçària ≥ 10cm per als costats oberts de les rampes amb p≥ 6% i desnivell >18,50cm.		
	SUA 1	**Rampes en itineraris no accessibles**			
		‣ **Pendent**, p:	* 6% < p ≤ 12%		
		‣ **Trams**:	* amplada ≥ 1,00m (veure fitxa garatge per a la configuració de la rampa per a vehicles i vianants) * llargària màxima serà ≤15m (D 135/1995 → itinerari practicable: llargària màxima sense replà ≤10m)		
		‣ **Replans**:	* entre trams sense canvi de direcció → amplada ≥ 1,00m; longitud ≥ 1,50m		
			* entre trams amb canvi direcció → l'amplada de la rampa no es reduirà al llarg del replà		
			* a una distància < 0,40m de l'arrencada d'un tram, no hi haurà ni portes ni passadissos d'amplada < 1,20m		
		‣ **Passamans**	* col·locació 1 costat →	rampes amb desnivell > 0,55m i amplada ≤ 1,20m	
			* col·locació 2 costats	rampes amb desnivell > 0,55m i amplada > 1,20m	
			* altura de col·locació → 0,90m ÷ 1,10m (D. 135/1995 "Codi d'Accessibilitat" → entre 0,90m ÷ 0,95m)		
			* seran continus, ferms i es podran agafar fàcilment, separats del parament ≥ 0,04m i el sistema de subjecció no interferirà el pas continu de la ma.		
	SUA 1	**Rampes per a circulació de persones i vehicles**			
		‣ **Pendent**, p:	* p ≤ 16%		
	SUA 4	**Qualsevol tipus de rampa:**			
		‣ **IL·LUMINACIÓ**	* **Enllumenat normal** (valors mesurats a nivell de terra, factor d'uniformitat mig ≥ 40%)	**Nivell d'il·luminació,** il·luminància **E ≥**	
				‣ en **zones de circulació** de: INTERIOR / EXTERIOR	
				- persones: 100 lux / 20 lux	
			* **Enllumenat d'emergència** (valors mesurats a nivell de terra)	‣ en **sortides i recorreguts d'evacuació** (interior) - E ≥ 1 lux al llarg de l'eix central - E ≥ 0,5 lux en la banda central (12)	
· ESCALES	SUA 1	‣ **Graons**:	- frontal 0,13 ≤ F ≤ 0,185m - estesa, E ≥ 0,28m - 0,54m ≤ 2F +E ≤ 0,70m (al llarg de tota l'escala) - no s'admeten graons amb bossell		
			* **Evacuació descendent** → s'admeten graons sense frontal (sempre que hi hagi un itinerari accessible alternatiu. De no ser així, caldrà graons amb frontal (13))		
			* **Evacuació ascendent** → graons amb frontal (13) i sense discontinuïtats		
		‣ **Trams**:	- amplada ≥ 1,00m - salvarà una altura ≤ 3,20m - podran ser rectes, corbats o mixtes - entre dues plantes consecutives d'una mateixa escala tots els graons tindran el mateix frontal - entre dos trams consecutius de plantes diferents el frontal podrà variar com a màxim ±10mm - tots els graons dels trams rectes tindran la mateixa estesa i mida ≥ amplada de l'escala		
		‣ **Replans**:	* entre trams sense canvi de direcció → amplada ≥ 1,00m; longitud ≥ 1,00m		
			* entre trams amb canvi direcció → l'amplada de l'escala no es reduirà al llarg del replà		

(*) Edificis plurifamiliar amb ascensor i sense habitatges adaptats

CTE RD 314/2006 i posteriors modificacions (inclou RD 732/2019)
© Col·legi d' Arquitectes de Catalunya 2020. Aquest document és per a ús exclusiu dels arquitectes col·legiats autoritzats pel COAC. Qualsevol reproducció, transformació, difusió, comunicació o utilització no autoritzada expressament, serà objecte de les accions legals escaients, d' acord amb la legislació sobre propietat intel·lectual

2. EDIFICI

2.2. Zones comunes INTERIORS i EXTERIORS (continuació)

(A no ser que s'indiqui el contrari, els paràmetres que a continuació s'especifiquen són d'aplicació tant a zones interiors com a exteriors)

Contemplat en projecte

CONDICIONS PARTICULARS (Continuació) · **ESCALES**		‣ **Passamans:**	* col·locació 1 costat → escales amb desnivell > 0,55m i amplada ≤ 1,20m			
			* col·locació 2 costat → escales amb desnivell > 0,55m i amplada > 1,20m			
			- altura de col·locació → 0,90m ÷ 1,10m (D.135/1995 "Codi d'Accessibilitat" → entre 0,90m ÷ 0,95m)			
			- seran continus, ferms i es podran agafar fàcilment, separats del parament ≥ 0,04m i el sistema de subjecció no interferirà el pas continu de la ma.			
		* **Escales amb trams de traçat corbat:** (paràmetres addicionals) - estesa: E ≥ 0,28m a 0,50m del costat més estret i E ≤ 0,44m al costat més ample el costat més estret serà ≥ 0,17m per poder computar com a amplada útil es mesurarà a cada graó, segons la direcció de la marxa. - 0,54m ≤ 2F +E ≤ 0,70m a 0,50m d'ambdós extrems				
		* **Escales amb trams mixtes:** (paràmetres addicionals) - l'estesa mesurada a l'eix del tram corbat serà ≥ a l'estesa en els trams rectes				
	SUA 4	‣ **Il·luminació**	* **Enllumenat normal** (valors mesurats a nivell de terra, factor d'uniformitat mig ≥ 40%)	**Nivell d'il·luminació,** il·luminància **E ≥**		
				‣ en **zones de circulació** de:	INTERIOR	EXTERIOR
				- pers ones	100 lux	20 lux
			* **Enllumenat d'emergència** (valors mesurats a nivell de terra)	‣ en **sortides i recorreguts d'evacuació** (interior) - E ≥ 1 lux al llarg de l'eix central - E ≥ 0,5 lux en la banda central (12)		
BANYS I CAMBRES HIGIÈNIQUES ubicades en espais comuns	SUA 2	‣ Dutxes i banyeres → la superfície vidrada de les seves portes i tancaments seran elements laminats o trempats que aguantin sense trencar un impacte nivell 3 (10)				
	SUA 3	‣ Si tenen dispositiu de bloqueig des de l'interior disposaran d'un sistema de desbloqueig des de l'exterior				
		‣ Il·luminació controlada des de l'interior				
DIPÒSITS, POUS	SUA 6	‣ Estan equipats amb un sistema de protecció amb suficient rigidesa i resistència				
		‣ Disposen d'un sistema de tancament utilitzable, només, per personal autoritzat				
LOCALS DE RISC		**Garatge, trasters, etc.** → Veure l'apartat d'usos associats a l'habitatge				

Notes:

(1) En **ampliació i canvis d'ús** d'edificis existent, aquest DB només s'aplicarà a la part ampliada o a la part afectada pel canvi d'ús. A més, en ambdós casos, i quan sigui exigible (segons el DB SUA 9) disposarà d'un itinerari accessible que la comuniqui amb la via pública.

(2) En obres de reforma en les quals es mantingui l'ús, aquest DB només s'aplicarà als elements modificats per la reforma, sempre que això suposi una major adequació a les condicions de seguretat d'utilització establertes al DB SUA

(3) **Baranes no escalables:** En l'altura compresa **entre 30 i 50cm** sobre el nivell del terra o sobre la línia d'inclinació de l'escala no existiran punts de recolzament, inclosos sortints sensiblement horitzontals amb més de 5cm de sortint. En l'altura compresa **entre 50 i 80cm** sobre el nivell del terra no existiran elements sortints que tinguin una superfície sensiblement horitzontal amb més de 15cm de fondària

(4) S'exceptuen les obertures triangulars que formen el frontal i l'estesa dels graons amb el límit inferior de les baranes, sempre que aquest estigui a ≤ 0,05m de la línia d'inclinació de l'escala

(5) **Força horitzontal, q_k,** aplicada a 1,20m o sobre l'extrem superior de l'element, si aquest és d'alçada inferior

(6) **Neteja de vidres des de l'interior:** tota la superfície exterior d'envidrament estarà compresa en un radi de 0,85m des d'algun punt dels costats de la zona practicable situat a una alçada ≤ 1,30m

(7) **Àrees de risc d'impacte: Portes:** àrea compresa entre el nivell de terra, alçada 1,50m i amplada la de la porta més o,30m per cada costat; **Paraments fixes**: àrea compresa entre el nivell de terra i alçada 0,90m

(8) **Nivell d'impacte** segons norma d'assaig UNE-EN 12600:2003 "Vidrio para la edificación. Ensayo pendular. Método de ensayo al impacto y clasificación para vidrio plano", en la que es fixen 3 paràmetres diferents per classificar els vidres: **α (β) Φ** - que el DB SUA anomena **x (y) z**.

→ **β** ("**y**" segons DB SUA) indica el tipus de ruptura (A, B ó C), que la mateixa norma UNE classifica: p.ex. la ruptura tipus B és la típica del vidre laminat, tipus C del vidre trempat, etc.

→ **α** i **Φ** ("**x**" i "**z**" segons DB SUA) indiquen la classe més alta d'alçada de caiguda (1,2 ó 3) a la qual el producte no trenca o ho fa en les condicions fixades per l'assaig. Les condicions d'assaig que s'especifiquen per a **Φ** ("**z**" segons DB SUA) són més restrictives que per a **α** ("**x**" segons DB SUA)

(9) **Graons sense frontal (ús restringit)**: La projecció de l'estesa es superposarà, com a mínim, 25mm. La mesura de l'estesa no inclourà la projecció vertical de l'estesa del graó superior

(10) Classe 3, segons la norma UNE-EN 12600:2003

(11) **Zones d'ocupació nul·la:** zones on la presència de persones és ocasional, o bé a efectes de manteniment (definició DB SI-3 "Evacuació dels ocupants" Terminologia)

(12) La **banda central de la via d'evacuació** comprèn, com a mínim, la meitat de l'amplada de la via

(13) **Graons amb frontal:** El frontal ha de ser vertical o formant un angle ≤15º amb la vertical

(*) Edificis plurifamiliar amb ascensor i sense habitatges adaptats

CTE RD 314/2006 i posteriors modificacions (inclou RD 732/2019)
© Col·legi d' Arquitectes de Catalunya 2020. Aquest document és per a ús exclusiu dels arquitectes col·legiats autoritzats pel COAC. Qualsevol reproducció, transformació, difusió, comunicació o utilització no autoritzada expressament, serà objecte de les accions legals escaients, d' acord amb la legislació sobre propietat intel·lectual

Referència de projecte: HABITATGE INDEPENDENT_ALBERG

Aquesta fitxa s'ha de descarregar abans d'utilitzar-la, ja que si s'emplena via web pot donar errors.

DADES DE L'EDIFICI O LOCAL

Ús previst: (1)

- [x] **Residencial privat**
- [ ] **Residencial públic**
- [ ] **Administratiu**
- [ ] **Comercial**
- [ ] **Docent**
- [ ] **Sanitari**
- [ ] **Pública concurrència**

Altres:
- [ ] Piscina climatitzada
- [ ] Espais oberts climatitzats

Tipus d'intervenció en l'edifici o local: (2)

- [ ] **Obra nova**
- [x] **Edifici o local existent**
  - [ ] Ampliació
  - [x] Reforma
  - [x] Canvi d'ús

Tipus d'intervenció en les instal·lacions:

- [ ] **Nova instal·lació**
- [x] **Reforma de la instal·lació** (3)
  - [ ] Incorporació de nous subsistemes de climatització o de producció d'ACS o la modificació dels existents
  - [x] La substitució d'un generador de calor o fred per un altre de diferents característiques
  - [ ] L'ampliació del nombre d'equips generadors de calor o fred.
  - [ ] El canvi del tipus d'energia o la incorporació d'energies renovables (4)
  - [ ] El canvi d'ús previst de l'edifici
  - [ ] La substitució d'un generador de calor o fred per un altre de similars característiques

CARACTERÍSTIQUES GENERALS DE LES INSTAL·LACIONS TÈRMIQUES

Instal·lacions tèrmiques: (5)

- [x] Climatització (6)
- [ ] Calefacció (7)
- [ ] Refrigeració(8)
- [ ] Ventilació (9)
- [ ] Control de la humitat (10)
- [ ] Producció d'aigua calenta sanitària (11)
- [ ] Climatització de piscines (11)

Fonts d'energia previstes:

- [x] Electricitat
- [ ] Combustible gasós
  - [ ] Gas natural
  - [ ] Gas propà
- [ ] Combustible líquid (gasoil)
- [ ] Energies renovables (4) (11)
  - [ ] Solar tèrmica
  - [ ] Aerotèrmia
  - [ ] Geotèrmia
  - [ ] Fotovoltaica
  - [ ] Biomassa
  - [ ] Sistema urbà de calefacció /refrigeració
  - [ ] Altres
- [ ] Energies residuals (4) (11)
  - [ ] Recuperació de calor d'equips de refrigeració i deshumectadores
  - [ ] Altres

Centrals de producció de calor o fred:

- [ ] Refredadora
- [ ] Captadors solars
- [ ] Caldera
- [ ] Bomba de calor (12)
- [ ] Altres (13)

CTE RD 314/2006 i posteriors modificacions (inclou RD 732/2019)
© Col·legi d' Arquitectes de Catalunya 2020. Aquest document és per a ús exclusiu dels arquitectes col·legiats autoritzats pel COAC. Qualsevol reproducció, transformació, difusió, comunicació o utilització no autoritzada expressament, serà objecte de les accions legals escaients, d' acord amb la legislació sobre propietat intel·lectual.

Tipus d'instal·lació:

☑ **Individual**

Nombre d'equips Calor: 1 Fred: 1

∑ Potència prevista Calor: 1,54 kW Fred: 1,70 kW

☐ **Instal·lació solar tèrmica**

☐ **Centralitzada**

Potència Calor: kW Fred: kW

Previsió de potència tèrmica nominal a instal·lar total (P) (14):

Calor: 1,54 kW Fred: 1,70 kW

DOCUMENTACIÓ TÈCNICA per justificar el compliment al RITE (17)

☐ **PROJECTE** (16)	☐ - **P tèrmica nominal a instal·lar de calor o fred > 70 kW:**	☐ **Projecte de la instal·lació integrat en el projecte de l'edifici,** *o bé* ☐ **Projecte específic de la instal·lació elaborat per altres tècnics:** cal fer referència del contingut i l'autor
☐ **MEMÒRIA TÈCNICA**	☐ - **5 kW ≤ P tèrmica nominal a instal·lar de calor o fred ≤ 70 kW**	
	Elaborada per l'empresa instal·ladora-mantenidora, sobre impresos oficials quan la instal·lació hagi estat executada.	
☑ **No cal documentació**	☑ **a) P tèrmica nominal a instal·lar de calor o fred < 5 kW** ☑ **b) Producció ACS –amb escalfadors instantanis, escalfadors acumuladors, termos elèctrics- amb P individual o suma de P tèrmica nominal a instal·lar de ≤ 70 kW** ☐ **c) Sistemes solars d'un únic element prefabricat** ☐ **d) Reforma d'instal·lació per incorporar energia solar P < 5 kW** (0,7 W/m²x m²)	

CTE RD 314/2006 i posteriors modificacions (inclou RD 732/2019)
© Col·legi d' Arquitectes de Catalunya 2020. Aquest document és per a ús exclusiu dels arquitectes col·legiats autoritzats pel COAC. Qualsevol reproducció, transformació, difusió, comunicació o utilització no autoritzada expressament, serà objecte de les accions legals escaients, d' acord amb la legislació sobre propietat intel·lectual.

EXIGÈNCIES TÈCNIQUES DE LES INSTAL·LACIONS TÈRMIQUES

✔ **General**	✔ **En l'àmbit del CTE:** CTE HE 2	*"Les **instal·lacions tèrmiques** de les que disposin els edificis seran apropiades per aconseguir el benestar tèrmic dels ocupants. Aquesta exigència es desenvolupa actualment al vigent Reglament d'Instal·lacions tèrmiques en els edificis (RITE), i la seva aplicació quedarà definida al projecte de l'edifici".*
	✔ **En l'àmbit del RITE:** RITE, CTE (HE 4, HS 3, HR) D. 21/2006, Prevenció i control de la legionel·losi	*"Les **instal·lacions tèrmiques** s'han de dissenyar i calcular, executar, mantenir i utilitzar de manera que es compleixin les exigències de benestar i higiene, eficiència i seguretat que estableix el RITE i de qualsevol altra reglamentació o normativa que pugui ésser d'aplicació a la instal·lació projectada".*
✔ **Benestar i Higiene**	*"Les instal·lacions tèrmiques s'han de dissenyar i calcular, executar, mantenir i utilitzar de manera que s'obtingui una qualitat tèrmica de l'ambient, una qualitat de l'aire interior i una qualitat de la dotació d'aigua calenta sanitària que siguin acceptables per als usuaris de l'edifici sense que es produeixi menyscabament de la qualitat acústica de l'ambient, complint els requisits següents:*	
	✔ **Qualitat tèrmica de l'ambient** RITE IT 1.1.4.1	*"Les instal·lacions tèrmiques permetran mantenir els paràmetres que defineixen l'ambient tèrmic dins d'un interval de valors determinats a fi de mantenir unes **condicions ambientals confortables per als usuaris** dels edificis."*
	✔ **Qualitat de l'aire interior** RITE IT 1.1.4.2 CTE DB HS 3	*"Les instal·lacions tèrmiques permetran mantenir una **qualitat de l'aire interior** acceptable, en els locals ocupats per les persones, eliminant els contaminants que es produeixin de forma habitual durant l'ús habitual dels mateixos, aportant un cabal suficient d'aire exterior i garantint l'extracció i expulsió de l'aire viciat."* *"En els edificis d'habitatges, per als locals habitables a l'interior dels mateixos, els magatzems de residus, els trasters, els aparcaments; i en els edificis de qualsevol altre ús, per als aparcaments, es consideren vàlids els requisits de qualitat de l'aire interior establerts a la secció HS3 del CTE."*
	✔ **Higiene** RITE IT 1.1.4.3, Prevenció i control de la legionel·losi	*"Les instal·lacions tèrmiques permetran proporcionar una **dotació d'aigua calenta sanitària**, en condicions adequades, per a la higiene de les persones."*
	✔ **Qualitat de l'ambient acústic** RITE IT 1.1.4.4, CTE DB HR	*"En condicions normals d'utilització, el risc de molèsties o malalties produïdes pel **soroll i les vibracions** de les instal·lacions tèrmiques estarà limitat."*
✔ **Eficiència energètica**	*"Les instal·lacions tèrmiques s'han de dissenyar i calcular, executar, mantenir i utilitzar de manera que es redueixi el consum d'energia convencional de les instal·lacions tèrmiques i, com a conseqüència, de les emissions de gasos d'efecte hivernacle i altres contaminants atmosfèrics, mitjançant la utilització de sistemes eficients energèticament, de sistemes que permetin la recuperació d'energia i la utilització **d'energies renovables i de les energies residuals**, complint els requisits següents:*	
	✔ **Rendiment energètic** RITE IT 1.2.4.1	*"Els equips de generació de calor i fred, així com els destinats al moviment i transport de fluids, es seleccionaran en ordre a aconseguir que les seves prestacions, en qualsevol condició de funcionament, estiguin el més a prop possible al seu règim de rendiment màxim."*
	✔ **Distribució de calor i fred** RITE IT 1.1.4.2	*"Els equips i les conduccions de les instal·lacions tèrmiques han de quedar **aïllats tèrmicament**, per aconseguir que els fluids portadors arribin a les unitats terminals amb temperatures pròximes a les de sortida dels equips de generació"*
	✔ **Regulació i control** RITE IT 1.1.4.3	*"Les instal·lacions estaran dotades dels sistemes de regulació i control necessaris perquè es puguin **mantenir les condicions de disseny** previstes en els locals climatitzats, ajustant, al mateix temps, **els consums d'energia a les variacions de la demanda tèrmica, així com interrompre el servei**.""*
	✔ **Comptabilització de consums** RITE IT 1.1.4.4	*"Les instal·lacions tèrmiques han d'estar equipades amb sistemes de **comptabilització perquè l'usuari conegui el seu consum d'energia**, i per permetre el **repartiment de despeses** d'explotació en funció del consum, entre diferents usuaris, quan la instal·lació satisfaci la demanda de múltiples consumidors."*
	✔ **Recuperació d'energia** RITE IT 1.1.4.5	*"Les instal·lacions tèrmiques incorporaran subsistemes que permetin l'estalvi, la **recuperació d'energia i l'aprofitament d'energies residuals**."*
	☐ **Utilització d'energies renovables** RITE IT 1.2.4.6	*"Les instal·lacions tèrmiques **aprofitaran les energies renovables** disponibles, amb l'objectiu de cobrir amb elles una part de les necessitats de l'edifici."* *"En els edificis nous o sotmesos a reforma, amb previsió de demanda tèrmica, una part de les necessitats energètiques derivades d'aquesta demanda es cobriran mitjançant la incorporació de sistemes de calor renovable o residual".* *"L'escalfament de l'aigua de piscines a l'aire lliure i la climatització d'espais oberts només es podrà realitzar mitjançant la utilització d'energies renovables o residuals."*
	CTE DB HE 4 D. 21/2006 Ecoeficiència	*"Els edificis satisfaran les seves necessitats d'ACS i de climatització de piscina coberta emprant en gran mesura fonts procedents d'energies renovables o de processos de cogeneració renovables; bé generada en el propi edifici o bé a través de la connexió a un sistema urbà de calefacció."*
✔ **Seguretat** RITE IT 1.3	*"Les instal·lacions tèrmiques s'han de dissenyar i calcular, executar, mantenir i utilitzar de manera que es previngui i es redueixi a límits acceptables el **risc de patir accidents i sinistres** capaços de produir danys i perjudicis a les persones, flora, fauna, bens o el medi ambient, així com d'altres fets susceptibles de produir en els usuaris **molèsties i malalties**."*	

CTE RD 314/2006 i posteriors modificacions (inclou RD 732/2019)
© Col·legi d' Arquitectes de Catalunya 2020. Aquest document és per a ús exclusiu dels arquitectes col·legiats autoritzats pel COAC. Qualsevol reproducció, transformació, difusió, comunicació o utilització no autoritzada expressament, serà objecte de les accions legals escaients, d' acord amb la legislació sobre propietat intel·lectual.

NOTES (*)

(1) L'Annex de Terminologia del RITE classifica els següents tipus d'edificis per als que exigeix més requisits de seguretat, com ara, que les sales de calderes a gas tinguin consideració de locals de risc alt:

- **Edificis o locals institucionals:** Són aquells on es reuneixen persones que no tenen llibertat plena per abandonar-los en qualsevol moment. Per exemple: Hospitals, residències d'avis, col·legis i centres d'ensenyament infantil, primària, secundari i similars, centres penitenciaris i similars.
- **Edificis o locals de pública reunió:** Són aquells on es reuneixen persones per desenvolupar activitats de caire públic o privat, en els que els ocupants tenen llibertat per abandonar-los en qualsevol moment. Per exemple: Teatres, cinemes, auditoris, estacions de transport, pavellons esportius, centres d'ensenyament universitari, aeroports, locals per al culte, sales de festes, discoteques, sales d'espectacles i activitats recreatives, sales d'exposicions, biblioteques, museus i similars.

(2) El RITE s'aplica a les instal·lacions tèrmiques en edificis de **nova construcció** i a les instal·lacions tèrmiques que es reformin en **edificis existents**, **exclusivament en la part reformada**, així com pel que fa al manteniment, ús i inspecció de totes les instal·lacions tèrmiques, amb les limitacions que en el mateix es determinen (art. 2.2).

Degut a que el Codi Tècnic de l'Edificació remet al RITE per al compliment de l'exigència HE 2, el RITE serà d'aplicació a les intervencions que es defineixen a l'art. 2 de la Part I del CTE i als Documents Bàsics HE 2 i HE4; i es tindran en compte els Criteris d'aplicació en edificis existents que s'indiquen a l'Apartat IV del CTE DB HE.

(3) Totes les intervencions que es consideren reforma de la instal·lació tèrmica dels edificis es recullen a l'article 2.3 del RITE.

Qualsevol producte que s'incorpori a una instal·lació existent ha de complir els requisits relatius a les condicions dels equips i materials de l'art. 18 del RITE.

(4) Les instal·lacions tèrmiques han d'aprofitar les energies renovables disponibles per cobrir amb elles una part de les necessitats de l'edifici.

Segons l'apartat IT 1.2.4.6.1 del RITE "En els edificis nous o sotmesos a reforma, amb previsió de demanda tèrmica, una part de les necessitats energètiques derivades d'aquesta demanda es cobriran mitjançant la incorporació de sistemes de calor renovable o residual".

Segons l'apartat IT 1.2.4.6.3 i 4 del RITE "L'escalfament de l'aigua de piscines a l'aire lliure i la climatització d'espais oberts només es podrà realitzar mitjançant la utilització d'energies renovables o residuals."

El 100% de l'energia generada per l'energia solar tèrmica o la biomassa es considera energia renovable.

(5) Instal·lacions tèrmiques són les instal·lacions fixes de climatització (calefacció, refrigeració i ventilació) i de producció d'aigua calenta sanitària, destinades a atendre la demanda de benestar tèrmic i higiene de les persones (art. 2.1. del RITE).

(6) **Climatització:** procés que controla les condicions de temperatura, humitat relativa i qualitat de l'aire dels espais per al benestar de les persones i les necessitats dels bens.

(7) **Calefacció**: procés que controla només la temperatura de l'aire dels espais amb càrrega negativa (escalfa).

(8) **Refrigeració:** procés que controla només la temperatura de l'aire dels espais amb càrrega positiva (refreda).

(9) **Ventilació:** procés que renova l'aire dels locals.

(10) **Control de la humitat:** habitualment aquest procés forma part de les instal·lacions de climatització. S'ha indicat com a una opció perquè el CTE DB HE0 la defineix separadament i pot comportar un important consum d'energia.

(11) S'haurà **d'incorporar energia renovable** per cobrir una part de la demanda d'ACS i de climatització de piscines segons el especifica el CTE DB HE4, el Decret d'Ecoeficiència i les Ordenances municipals, si és el cas.

(12) Les **bombes de calor** condensen per intercanvi amb l'aire (**aerotèrmia**), amb el terreny (**geotèrmia**) o amb l'aigua (**hidrotèrmia**). No tota l'energia que produeixen es pot considerar com a renovable, ja que una part la consumeixen per al seu propi funcionament. Per poder considerar la seva contribució renovable a efectes de compliment del DB HE4, la bomba de calor haurà de disposar d'un rendiment mig estacional ($SCOP_{dhw}$) superior a 2,5 quan siguin accionades elèctricament i superior a 1,15 quan siguin accionades mitjançant energia tèrmica. El valor de $SCOP_{dhw}$ es determinarà per a la temperatura de preparació d'ACS que no serà inferior a 45ºC.

(13) Altres: per exemple, equips de producció d'ACS com els termos elèctrics, escalfadors acumuladors, escalfadors instantanis, etc.

(14) A efectes de determinar la documentació tècnica de disseny requerida, quan en un mateix edifici existeixin **múltiples generadors de calor o fred** (inclòs els generadors que només produeixin Aigua Calenta Sanitària (ACS), com ara, escalfadors instantanis, escalfadors acumuladors i termos elèctrics; inclòs els radiadors o els acumuladors elèctrics instal·lats) la **potència tèrmica nominal de la instal·lació**, P, s'obtindrà com a **suma de les potències** tèrmiques nominals dels generadors de calor o dels generadors de fred necessaris per a cobrir el servei, **sense considerar en aquesta suma la instal·lació solar tèrmica**.

$$P_{total} = \sum P_{generadors}$$

* No cal sumar la potència de dos sistemes diferents si no hi ha possibilitat de que funcionin simultàniament. La potència a efectes de documentació, serà la més gran de les dues.

* En cas de **calefacció elèctrica**: Si en el projecte s'inclouen els radiadors o acumuladors, caldrà sumar la potència dels aparells, tenint en compte la simultaneïtat de funcionament. No caldrà fer cap consideració per al RITE, si en el projecte només es fa la previsió d'endolls.

* **A títol orientatiu es pot fer una estimació de Potències nominals tèrmiques dels generadors de fred i calor habituals en habitatges:**

Termos elèctrics per producció d'ACS:	Els tipus habituals (100-200 l) tenen una Potència, P entre 1,5 kW i 2 kW
Escalfadors instantanis per producció d'ACS:	Potència, P, entre 24 i 35 kW (corresponen a cabals de 0,2 l/s i 0,3 l/s, respectivament)
Calderes mixtes de calefacció i ACS:	Es dimensionen per a la producció instantània d'ACS i tenen una Potència P, entre 24 i 35 kW El rati de calor es pot estimar entre 60-120 W/m².
Aparells d'aire condicionat, només refrigeració:	El rati de refrigeració es troba entre 80-150 W/m². Considerant les zones climàtiques de Catalunya, un habitatge de 100 m², tindria una Potència de generació de fred entre 10 i 15 kW
Aparells d'aire condicionat per refrigeració i calefacció (bomba de calor):	El rati de fred és igual al cas anterior. El rati de calor es pot estimar entre 60-120 W/m².

(15) A efectes de determinar la documentació tècnica, **la potència tèrmica nominal de la instal·lació solar tèrmica** serà:

a) **la potència tèrmica nominal en generació de calor o fred de l'equip o equips d'energia de recolzament**, o bé

b) la que resulta de multiplicar **la superfície d'obertura del camp de captadors solars per 0,7 kW/m²,** si no existeix equip d'energia de recolzament o si es tracta d'una reforma de la instal·lació tèrmica que només incorpora energia solar:

$$P_{total\ instal\cdot lacions\ solars} = 0{,}7\ kW/m^2 \times S_{captadors}$$

(16) **Contingut del Projecte de les instal·lacions tèrmiques**, segons article 16 del RITE, RD 1027/2007.

(17) També trobareu informació actualitzada sobre la normativa, documentació i tramitació al web Canal Empresa que és el portal a través de que s'haurà de fer el registre online de les instal·lacions tèrmiques, un cop executades.

CTE RD 314/2006 i posteriors modificacions (inclou RD 732/2019)
© Col·legi d' Arquitectes de Catalunya 2020. Aquest document és per a ús exclusiu dels arquitectes col·legiats autoritzats pel COAC. Qualsevol reproducció, transformació, difusió, comunicació o utilització no autoritzada expressament, serà objecte de les accions legals escaients, d' acord amb la legislació sobre propietat intel·lectual.

HABITATGE UNIFAMILIAR

DADES DE L'HABITATGE UNIFAMILIAR:

Situació: CARRER FRONTÓ 7	
Municipi : PRAT DE COMPTE	**Promotor:** AJUNTAMENT PRAT DE COMPTE

PREVISIÓ DE CÀRREGUES:

HABITATGE

ELECTRIFICACIÓ	**BÀSICA** - $S_u \leq 160$ m² - Ha d'admetre la utilització dels aparells elèctrics d'ús habitual en un habitatge. (frigorífic, cuina, forn, rentadora, rentavaixelles i acumulador elèctric)	**ELEVADA** (Si es dóna algun dels següents supòsits) - $S_u > 160$ m² - Previsió important d'aparells electrodomèstics (no contemplats en el grau d'electrificació bàsica) - Previsió d'utilització de sistemes de calefacció elèctrica - Previsió d'instal·lació de condicionament d'aire - Previsió d'automatització i gestió - Previsió d'instal·lació per a la recàrrega de vehicles elèctrics (VE) en habitatges unifamiliars
Previsió de potència	≥ **5.750 W / habitatge** a 230V (25A)	≥ **9.200 W / habitatge** a 230V (40A)

W_T	PREVISIÓ DE CÀRREGUES	Electrificació	Càrrega de l'habitatge (W)	Càrregues complementàries (W) (opcionals)			
				Piscina	Jardí	Vehicle elèctric (1)	Altres
		Bàsica ≥ 5.750 W Elevada ≥ 9.200 W	5,00				

CÀRREGA TOTAL HABITATGE	
5,00	W

CÀRREGA TOTAL DE L'HABITATGE W_T	W_T = 0,01	kW

JUSTIFICACIÓ DE CÀLCULS

LÍNIES ELÈCTRIQUES			màx. CAIGUDA DE TENSIÓ (2)	SECCIÓ MÍNIMA (mm²)
DERIVACIÓ INDIVIDUAL (DI)			1,5 % V	6
INSTAL·LACIÓ INTERIOR	Habitatges	Qualsevol circuit	3 % V	Segons circuit
	Altres instal·lacions receptores	Circuit enllumenat	3 % V	
		Altres usos	5 % V	
		Vehicle elèctric	5 % V	2,5

LÍNIES ELÈCTRIQUES	INTENSITAT	CAIGUDA DE TENSIÓ
MONOFÀSIQUES (Voltatge 230V)	$I = \frac{P}{V \times \cos\varphi}$	$e = \frac{2 \times P \times L}{\gamma \times s \times V}$
TRIFÀSIQUES (Voltatge 400V)	$I = \frac{P}{\cos\varphi \times V \times \sqrt{3}}$	$e = \frac{P \times L}{\gamma \times s \times V}$

I	Intensitat (A)	**e**	Caiguda de tensió (V)
V	Voltatge (V)	**L**	Longitud real línia (m)
P	Potència activa (W)	**s**	Secció conductor de fase (mm²)
cosγ	Factor de potència 1	**γ**	Conductivitat (m/ Ωmm²) (Cu = 56; Al = 35; Fe = 8,5)

INSTAL·LACIONS DE PROTECCIÓ: POSTA A TERRA (BT-18 i BT-26)

Objectiu

Limitar les diferències de potencial perilloses i permetre el pas a terra dels corrents de defecte o de descàrrega d'origen atmosfèric. Resistència de terra, R, tal que la tensió de contacte sigui ≤ 24V en local humit i 50V en la resta. (En instal·lacions de telecomunicacions R ≤ 10Ω)

Disposició

Conductor de terra formant una anella perimetral col·locat en el fons de la rasa de fonamentació (profunditat ≥ 0,50m) a la que es connectaran, si s'escau, els elèctrodes verticals necessaris. S'hi connectaran (mitjançant soldadura aluminotèrmica o autògena) l'estructura metàl·lica de l'edifici i les sabates de formigó armat (com a mínim una armadura principal per sabata).

Totes les masses metàl·liques importants de l'edifici s'hi connectaran a través dels conductors de protecció.

Punts de posta a terra

Centralització de comptadors, fossat d'ascensors i muntacàrregues, CGP i d'altres.

Cal preveure, sobre els conductors de terra i en zona accessible, un dispositiu que permeti mesurar la resistència de terra de la instal·lació.

Conductors

Conductor de terra: cable de coure nu protegit contra la corrosió. Secció ≥ 25mm²

Conductor de protecció: normalment associat als circuits elèctrics. Si no és així, la secció mínima serà de 2,5mm² si disposa de protecció mecànica i de 4mm² si no en disposa.

(1) Veure Annex vehicle elèctric
(2) El valor de la caiguda de tensió podrà ser compensat entre la instal·lació interior i la derivació individual de forma que la caiguda de tensió total sigui < a la suma dels valors límits especificats per ambdós.

© COAC 2002 COL·LEGI D'ARQUITECTES DE CATALUNYA. Aquest document és per a ús exclusiu dels arquitectes col·legiats autoritzats pel COAC. Qualsevol reproducció, transformació, difusió, comunicació o utilització no autoritzada expressament, serà objecte de les accions legals escaients, d'acord amb la legislació sobre propietat intel·lectual. (modificat 2017. Reglament de Productes de la Construcció: Marcatge CE i reacció al foc)

INSTAL·LACIÓ INTERIOR: CIRCUITS

CIRCUITS (BT-25)

ELECTRIFICACIÓ BÀSICA: Circuits obligatoris			Valors màxims Punts/circuit
C_1	√	Punts d'il·luminació	30
C_2	√	Preses de corrent d'ús general i frigorífic	20
C_3	√	Cuina i forn	2
C_4	√	Rentadora, rentavaixelles i acumulador elèctric	3
C_5	√	Preses de corrent de les cambres de bany i preses auxiliars de la cuina	6

ELECTRIFICACIÓ ELEVADA: Circuits addicionals (a més dels bàsics)			Valors màxims	
			Punts/circuit	Potència/circuit
C_6		Il·luminació	30	-
C_7		Preses de corrent (S_u>160m² o preses/circuit >20)	20	-
C_8		Previsió calefacció elèctrica.	-	5.750 W
C_9		Previsió condicionament d'aire	-	5.750 W
C_{10}		Assecadora independent	1	-
C_{11}		Previsió de sistema d'automatització, gestió tècnica de l'energia i de seguretat	-	2.300 W
C_{12}		Previsió de circuits addicionals del tipus **C_3** o **C_4** o del **C_5** quan el nombre de preses > 6	$C_3 \rightarrow 2$ $C_4 \rightarrow 3$ $C_5 \rightarrow 6$	-
C_{13}		Recàrrega del vehicle elèctric	1 (3)	≤ 9.200 W

PUNTS D'UTILITZACIÓ (BT-25)

ESTANÇA	CIRCUIT	MECANISMES:	NOMBRE MÍNIM de mecanismes segons Superfície (S) o Longitud (L) estança	amb un MÍNIM de	COMPLIMENT EN PROJECTE E. Bàsica	E. Elevada
Accés	C_1	Polsador timbre	-	1	✔	
Vestíbul	C_1	Punts de llum	-	1	✔	
		Interruptor 10 A	-	1	✔	
	C_2	Base 2p+T de 16 A	-	1	✔	
Sala d'estar	C_1	Punts de llum	1 si S ≤ 10 m² ; 2 si S>10 m²	1	✔	
		Interruptor 10 A	1 per cada punt de llum obligatori	1	✔	
	C_2	Base 2p+T de 16 A	1 per cada 6 m² (arrodoniment superior)	3 (4)	✔	
	C_8	Presa de calefacció	1 si S ≤ 10 m² ; 2 si S>10 m²	1	—	
	C_9	Presa d'aire condicionat	1 si S ≤ 10 m² ; 2 si S>10 m²	1	—	
Dormitoris	C_1	Punst de llum	1 si S ≤ 10 m² ; 2 si S>10 m²	1	✔	
		Interruptor 10 A	1 per cada punt de llum obligatori	1	✔	
	C_2	Base 2p+T de 16 A	1 per cada 6 m² (arrodoniment superior)	3 (4)	✔	
	C_8	Presa de calefacció	-	1	—	
	C_9	Presa d'aire condicionat	-	1	—	
Banys	C_1	Punts de llum	-	1	✔	
		Interruptor 10 A	-	1	✔	
	C_5	Base 2p+T de 16 A	-	1	✔	
	C_8	Presa de calefacció	-	1	—	
Passadissos o distribuïdors	C_1	Punts de llum	1 cada 5 m de longitud	1	✔	
		Interruptor/commutador 10A	1 a cada accés	1	✔	
	C_2	Base 2p+T de 16 A	1 si L ≤ a 5 m ; 2 si L> 5m	1	✔	
	C_8	Presa de calefacció	-	1	—	
Cuina	C_1	Punts de llum	1 si S ≤ 10 m² ; 2 si S>10 m²	1	✔	
		Interruptor 10 A	1 per cada punt de llum obligatori	1	✔	
	C_2	Base 2p+T de 16 A	extractor i frigorífic	2	✔	
	C_3	Base 2p+T de 25 A	cuina i forn	1	✔	
	C_4	Base 2p+T de 16 A	rentadora, rentavaixelles i acumulador	3	✔	
	C_5	Base 2p+T de 16 A	sobre el pla de treball	3 (5)	✔	
	C_8	Presa de calefacció	-	1	—	
	C_{10}	Base 2p+T de 16 A	assecadora	1	—	
Terrassa i vestidors	C_1	Punts de llum	1 si S ≤ 10 m² ; 2 si S>10 m²	1		
		Interruptor 10A	1 per cada punt de llum obligatori	1		
Garatges unifamiliars i altres	C_1	Punts de llum	1 si S ≤ 10 m² ; 2 si S>10 m²	1		
		Interruptor 10A	1 per cada punt de llum	1		
	C_2	Base 2p+T de 16 A	1 si S ≤ 10 m² ; 2 si S>10 m²	1		
Vehicle elèct.	C_{13}	Base de presa de corrent	-	1	—	

(3) Podran ser ≤3 quan l'alimentació del circuit C_{13} sigui trifàsica i s'hi connectin estacions monofàsiques (suposades aquestes d'una potència unitària de 3.680 W)
(4) On es prevegi la instal·lació d'una presa per al receptor de TV, la base corresponent haurà de ser múltiple i es considerarà com una sola base
(5) Es col·locaran fora del volum delimitat pels plànols verticals situats a 0,50m de l'aigüera i de la placa de cocció o cuina

© COAC 2002 COL·LEGI D'ARQUITECTES DE CATALUNYA. Aquest document és per a ús exclusiu dels arquitectes col·legiats autoritzats pel COAC. Qualsevol reproducció, transformació, difusió, comunicació o utilització no autoritzada expressament, serà objecte de les accions legals escaients, d'acord amb la legislació sobre propietat intel·lectual. (*modificat 2017. Reglament de Productes de la Construcció*: Marcatge CE i reacció al foc)

ESQUEMES UNIFILARS TIPUS

- Tant per a l'electrificació bàsica com per a l'elevada es col·locarà, com a mínim, un interruptor diferencial de 30mA, per cada 5 circuits instal·lats. En el cas de que el circuit C_4 es desdobli en una línia independent per a cada aparell, s'accepta la instal·lació d'un únic diferencial encara que el nombre de circuits sigui més gran de 5.
- Al circuit C_{13} es col·locarà un interruptor diferencial exclusiu per a ell de 30mA
- Els circuits C_1 i C_2 es poden desdoblar sense tenir que passar a electrificació elevada sempre i quan no es superin els màxims admissibles (30 per a C_1 i 20 per a C_2).

✔ ELECTRIFICACIÓ BÀSICA TIPUS

ESQUEMA A ✔

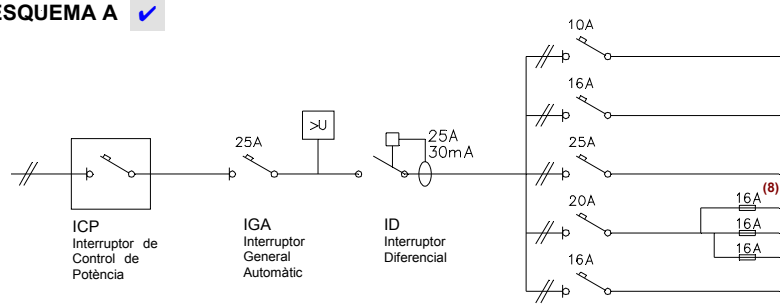

CIRCUITS		Conductor (6) s ≥ (mm²)	Ø tub (mm)	nombre punts ≤	Long. ≤ (m)
C_1	Il·luminació	2x1,5+1,5 (7)	16	30	28,9
C_2	Preses generals	2x2,5+2,5	20	20	30,1
C_3	Cuina i forn	2x6+6	25	2	46,3
C_4	Rentavaixelles rentadora i termo elèctric	2x4+4	20	3	38,6
C_5	Banys i cuina	2x2,5+2,5	20	6	30,1

ESQUEMA B

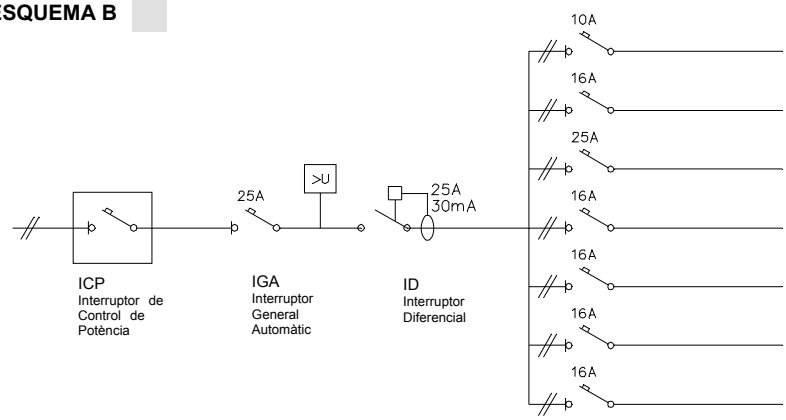

CIRCUITS		Conductor (6) s ≥ (mm²)	Ø tub (mm)	nombre punts ≤	Long. ≤ (m)
C_1	Il·luminació	2x1,5+1,5 (7)	16	30	28,9
C_2	Preses generals	2x2,5+2,5	20	20	30,1
C_3	Cuina i forn	2x6+6	25	2	46,3
C_4	Rentadora	2x2,5+2,5	20	1	30,1
C_4	Rentavaixelles	2x2,5+2,5	20	1	30,1
C_4	Acumulador elèctric	2x2,5+2,5	20	1	30,1
C_5	Banys i cuina	2x2,5+2,5	20	6	30,1

ELECTRIFICACIÓ ELEVADA

Exemple:
Habitatge amb calefacció elèctrica o aire condicionat, i necessitat de desdoblament dels circuits C_1 i C_2 (il·luminació i preses generals d'endolls respectivament), reg i previsió de vehicle elèctric (C_{13})

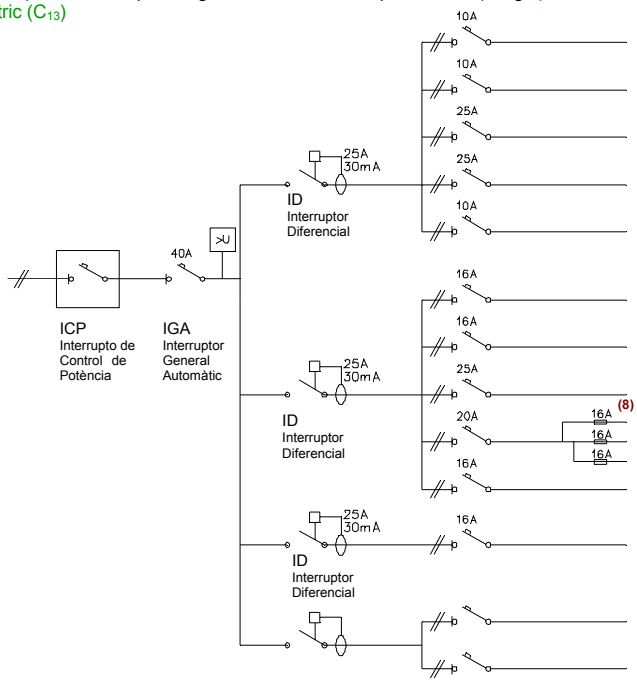

CIRCUITS		Conductor (6) s ≥ (mm²)	Ø tub (mm)	nombre punts ≤	Long. ≤ (m)
C_1	Il·luminació	2x1,5+1,5 (7)	16	30	28,9
C_6	Il·luminació	2x1,5+1,5 (7)	16	30	28,9
$C_{8/9}$	Calefacció / Aire condicionat	2x6+6	25	pot. màx 5.750W	46,3
$C_{8/9}$	Calefacció / Aire condicionat	2x6+6	25	pot. màx. 5.750W	46,3
C_{11}	Gestió	2x1,5+1,5 (7)	16	pot. màx. 2.300W	28,9

C_2	Preses grals.	2x2,5+2,5	20	20	30,1
C_7	Preses grals.	2x2,5+2,5	20	20	30,1
C_3	Cuina i forn	2x6+6	25	2	46,3
C_4	Rentavaixelles rentadora i termo elèctric	2x4+4	20	3	38,6
C_5	Banys i cuina	2x2,5+2,5	20	6	30,1

C_{13}	Vehicle elèct.	2x2,5+2,5	20	1	50

C_y	Reg /Jardí				
C_z					

> U **Protector contra sobretensions:** quan es faci necessària la protecció contra sobretensions permanents i/o transitòries aquest es col·locarà entre l'IGA i l'ID. Algunes companyies subministradores –entre elles FECSA ENDESA- exigeixen, en qualsevol cas, la protecció contra sobretensions permanents.
Així mateix les instal·lacions de recàrrega de VE n'hauran de disposar (ITC BT 52).

(6) Per al càlcul de la secció (s) dels circuits s'ha considerat dos conductors i Terra amb aïllament de PVC sota tub, segons ITC-BT 19 **(7)** El conductor de protecció serà de 2,5 mm² si no forma part de la canalització d'alimentació i disposa de protecció mecànica (ITC-BT 19) **(8)** Els fusibles del desdoblament del circuit C_4 es poden substituir per magnetotèrmics

© COAC 2002 COL.LEGI D'ARQUITECTES DE CATALUNYA. Aquest document és per a ús exclusiu dels arquitectes col·legiats autoritzats pel COAC. Qualsevol reproducció, transformació, difusió, comunicació o utilització no autoritzada expressament, serà objecte de les accions legals escaients, d'acord amb la legislació sobre propietat intel·lectual. (*modificat 2017. Reglament de Productes de la Construcció*: Marcatge CE i reacció al foc 6)

CARACTERÍSTIQUES DE LES INSTAL·LACIONS I PREVISIÓ D'ESPAIS

CARACTERÍSTIQUES DE LES INSTAL·LACIONS ELÈCTRIQUES

UN ÚNIC USUARI ✔

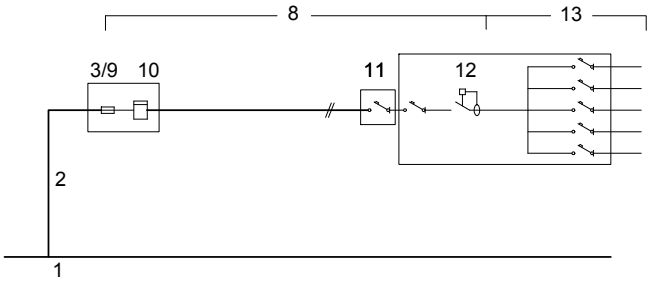

DOS USUARIS ALIMENTATS DES D'UN MATEIX PUNT

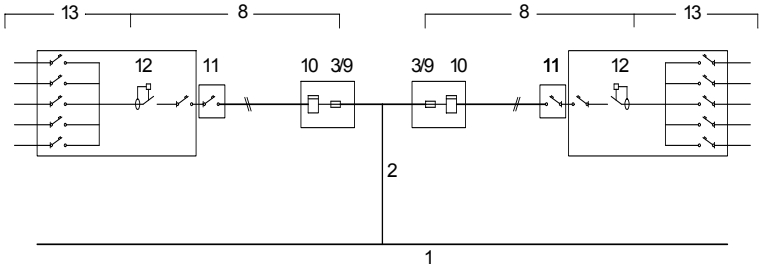

1	**XARXA DE SUBMINISTRAMENT**
2	**ESCOMESA** (Consultar amb l'empresa de serveis) (BT 07 i BT 11) **Conductors** Aïllament ≥ 0,6 / 1 kV Secció mínima ≥ 6mm² (Cu); ≥ 16mm² (Al)
8	**DERIVACIÓ INDIVIDUAL (DI)** (muntant) (BT 15) **Conductors** Aïllament: Unipolars 450/750V entubat Multipolars 0.6/1kV Trams soterrats 0.6/1kV entubat Secció mínima: F, N i T ≥ 6mm² (Cu) Fil de comandament ≥ 1,5mm²(9) Classe de reacció al foc mín.: C_{ca}-s1b-d1,a1
3/9	**FUSIBLE DE SEGURETAT** (BT 16) Al no existir la Línia General d'Alimentació el fusible de la Caixa General de protecció (3) coincideix amb el fusible de seguretat (9)
10	**COMPTADORS** (BT 16)
11	**INTERRUPTOR DE CONTROL DE POTÈNCIA (ICP)** (BT 17) **Intensitat** En funció del tipus de subministrament i tarifa a aplicar, segons contractació
12	**DISPOSITIUS GENERALS DE COMANDAMENT I PROTECCIÓ** (BT 17) **- Interruptor General Automàtic** (IGA) — Intensitat ≥ 25A, Accionament manual **- Interruptor Diferencial** (ID) — Intensitat diferencial màx. 30mA, 1unitat / 5 circuits interiors **- Interruptors Omnipolars Magnetotèrmics** — Per a cada un dels circuits interiors
13	**INSTAL·LACIÓ INTERIOR** (BT 25) **Conductors** Aïllament 450/750V Secció mínima segons circuit (Veure pàg. 3) Conductors aïllats en l'interior de buits de la construcció → cables reacció al foc mín.: E_{ca}
14	**INSTAL·LACIÓ DE POSTA A TERRA** (BT 18 i BT 26)

(9) Només quan el comptador no incorpori la funció de telegestió (funció que admet l'aplicació de diferents tarifes i conseqüentment no es fa necessari el fil de comandament)

PREVISIÓ D'ESPAIS PER AL PAS DE LES INSTAL·LACIONS ELÈCTRIQUES

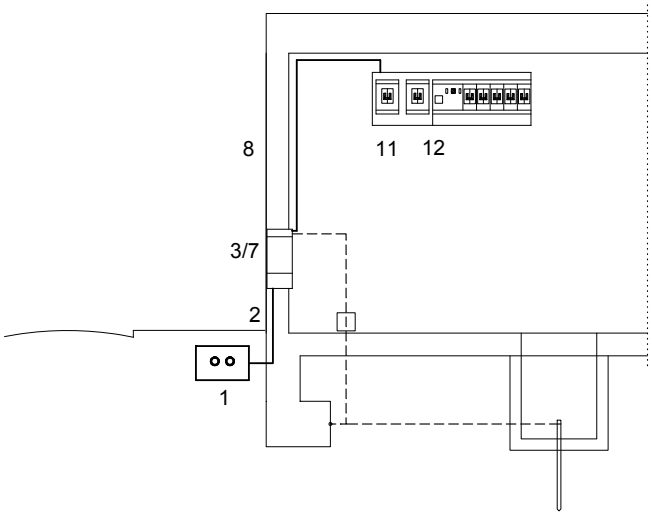

1	**XARXA DE DISTRIBUCIÓ** (BT-06 i BT-07)
2	**ESCOMESA** (BT-11) Passarà per zones de domini públic o creant servitud de pas (consultar amb l'empresa de serveis)
3/7	**CAIXA DE PROTECCIÓ I MESURA (CGP)** (BT-13) - No s'admet en muntatge superficial - Nínxol en paret - Alçada de lectura dels equips entre 0,70 i 1,80m
8	**DERIVACIÓ INDIVIDUAL (DI)** (BT-15) **Col·locació** Conductors aïllats en: - **tubs** encastats, soterrats o en muntatge superficial D_{ext} ≥ 32mm Permetrà l'ampliació de la secció dels conductors en un 100%. - **Canal protector**: Permetrà l'ampliació de la secció dels conductors en un 100%. - a l'interior de **conductes tancats** d'obra de fàbrica.
11	**CAIXA PER A L'INTERRUPTOR DE CONTROL DE POTÈNCIA** (BT-17) **Col·locació** Immediatament abans dels altres dispositius generals de comandament i protecció, en compartiment independent i precintable. Aquesta caixa es podrà col·locar en el mateix Quadre de l'habitatge
12	**DISPOSITIUS GENERALS DE COMANDAMENT I PROTECCIÓ** (BT-17) **Col·locació:** Al costat de la porta d'entrada entre 1,40m i 2,00m d'alçada.

© COAC 2002 COL.LEGI D'ARQUITECTES DE CATALUNYA. Aquest document és per a ús exclusiu dels arquitectes col·legiats autoritzats pel COAC. Qualsevol reproducció, transformació, difusió, comunicació o utilització no autoritzada expressament, serà objecte de les accions legals escaients, d'acord amb la legislació sobre propietat intel·lectual. (*modificat 2017. Reglament de Productes de la Construcció*: Marcatge CE i reacció al foc)

13 INSTAL·LACIÓ INTERIOR DE L'HABITATGE : VOLUMS DE PROTECCIÓ EN LOCALS DE BANYS I DUTXES (BT-27)

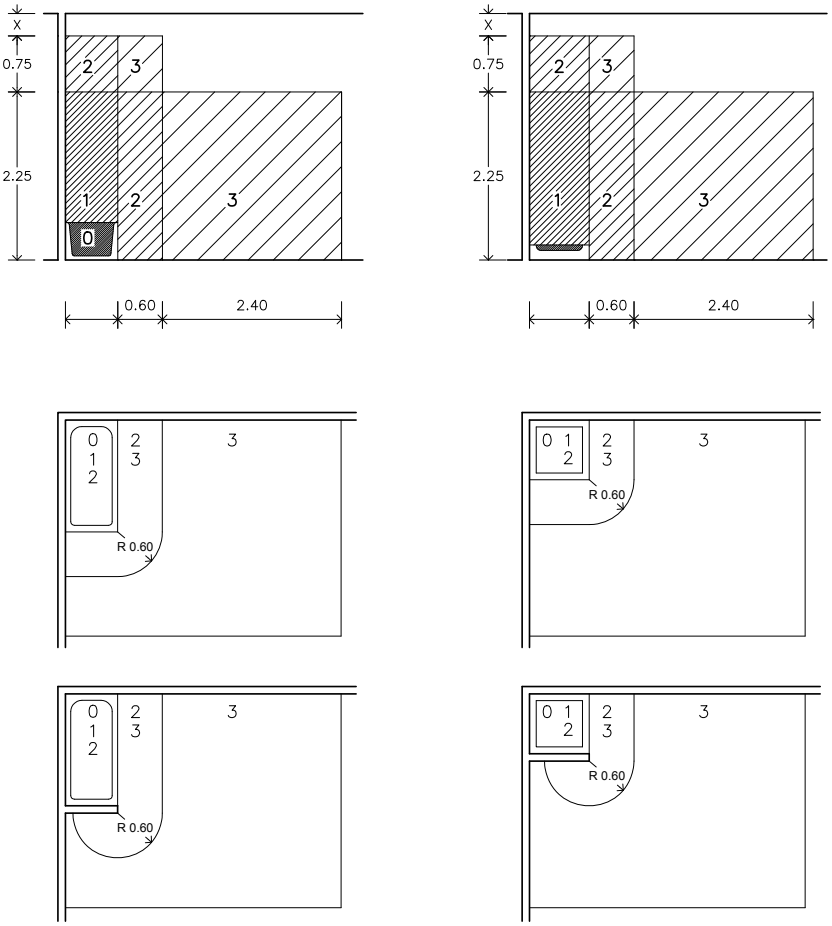

Als locals que contenen banys o dutxes es contemplen quatre volums amb diferent grau de protecció.
El grau de protecció es classifica en funció de l'alçada del volum.

Els cel-rasos i mampares no es consideren barreres a efectes de separació entre volums.

VOLUM 0

Compren el volum de l'interior de la banyera o dutxa.

VOLUM 1

Limitat per
- El pla horitzontal superior al volum 0 i el pla horitzontal situat a 2,25m per sobre del terra

El volum 1 també comprèn qualsevol espai per sota de la banyera o dutxa que sigui accessible sense l'ús d'un estri.

VOLUM 2

Limitat per
- El pla vertical exterior al volum 1 i el pla vertical paral·lel situat a una distància de 0,60m
- El terra i el pla horitzontal situat a 2,25m per damunt del terra

Quan l'alçada del sostre excedeixi de 2,25m per damunt del terra, l'espai comprés entre el volum 1 i el sostre o fins a una alçada de 3m per sobre del terra es considerarà volum 2.

VOLUM 3

Limitat per
- El pla vertical exterior al volum 2 i el pla vertical paral·lel situat a una distància de 2,40m d'aquest
- El terra i el pla horitzontal situat a 2,25m per sobre del terra

Quan l'alçada del sostre excedeixi de 2,25m per sobre del terra, l'espai comprés entre el volum 2 i el sostre o fins a una alçada de 3m per sobre del terra es considerarà volum 3.

El volum 3 també comprèn qualsevol espai per sota de la banyera o dutxa que sigui accessible mitjançant l'ús d'un estri, sempre que, el tancament del volum garanteixi una protecció com a mínim IP-X4.
(Aquesta classificació no és aplicable a l'espai situat per sota de les banyeres d'hidromassatge i cabines)

UBICACIÓ DELS MECANISMES I APARELLS EN ELS DIFERENTS VOLUMS DE PROTECCIÓ EN ELS LOCALS DE BANYS I DUTXES (BT-27)

VOLUM 0	**Mecanismes**	No permesa
	Altres aparells fixos	Aparells adequats a les condicions d'aquest volum i que només poden ser instal·lats en ell.
VOLUM 1	**Mecanismes**	No permesa, excepte interruptors de circuits de molt baixa tensió, MBTS, alimentats a una tensió nominal de 12V de valor eficaç en alterna o de 30V en continua, estant la font d'alimentació instal·lada fora dels volums 0, 1 i 2.
	Altres aparells fixos	Aparells alimentats a MBTS (12V ca o 30V cc) Escalfadors d'aigua, bombes de dutxa i equip elèctric per a banyeres d'hidromassatge que compleixin amb la seva norma aplicable, si la seva alimentació està protegida addicionalment amb un dispositiu de protecció de corrent diferencial de valor $\leq$ 30 mA, segons la norma UNE 20.460-4-41
VOLUM 2	**Mecanismes**	No permesa, excepte interruptors o bases de circuits MBTS la font d'alimentació dels quals estigui instal·lada fora dels volums 0,1 i 2. Es permet també la instal·lació de blocs d'alimentació d'afaitadores que compleixen amb UNE-EN 60.742 o UNE-EN 61558-2-5
	Altres aparells fixos	Tots els permesos per al volum 1 Lluminàries, ventiladors, calefactors, i unitats mòbils per a banyeres d'hidromassatge que compleixin amb la seva norma aplicable, si la seva alimentació està protegida addicionalment amb un dispositiu de protecció de corrent diferencial de valor no superior als 30 mA segons norma UNE 20460-4-41
VOLUM 3	**Mecanismes**	Es permeten les bases només si estan protegides o bé per un transformador d'aïllament, o per MBTS o per un interruptor automàtic de l'alimentació amb un **dispositiu de protecció per corrent diferencial de valor no superior** a 30 mA, tots ells segons els requisits de la norma UNE 20.460-4-41
	Altres aparells fixos	Es permeten els aparells només si estan protegits per un transformador d'aïllament; o per MBTS; o per un **dispositiu de protecció de corrent diferencial de valor no superior als 30 mA**, tots ells segons els requisits de la norma UNE 20.460-4-41

© COAC 2002 COL·LEGI D'ARQUITECTES DE CATALUNYA. Aquest document és per a ús exclusiu dels arquitectes col·legiats autoritzats pel COAC. Qualsevol reproducció, transformació, difusió, comunicació o utilització no autoritzada expressament, serà objecte de les accions legals escaients, d'acord amb la legislació sobre propietat intel·lectual. (*modificat 2017. Reglament de Productes de la Construcció*: Marcatge CE i reacció al foc)

Vehicle elèctric, ANNEX VE-unifamiliar[1]

Els habitatges unifamiliars de nova construcció dotats d'aparcament o zona prevista per a vehicles elèctrics (VE) tindran un **grau d'electrificació elevat** i disposaran **d'un circuit exclusiu** (C_{13}) per a la recàrrega del VE.

Instal·lació individual. Esquema Tipus 4a[2]

Instal·lació amb circuit addicional individual per a la recàrrega del VE (circuit C_{13})

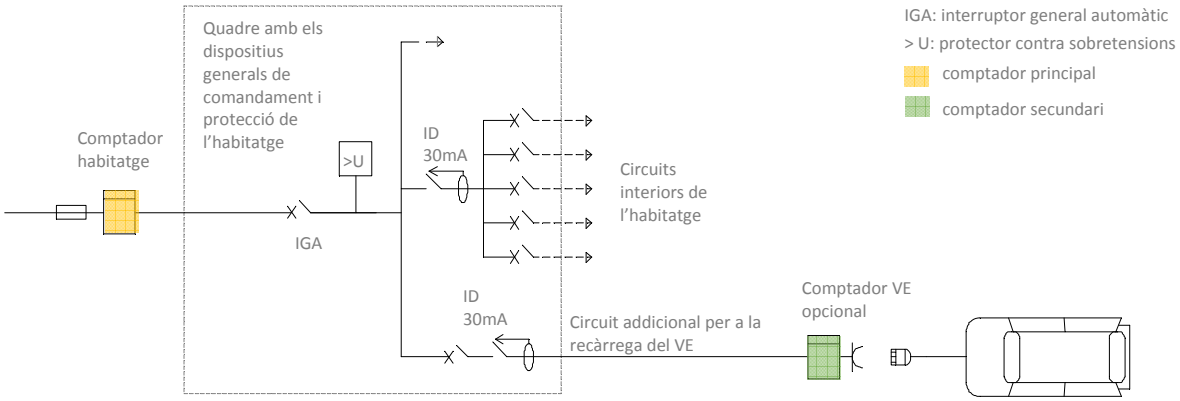

Elements

Comptador secundari

Sistema de mesura individual associat a una estació de recàrrega, que permet la repercussió dels costos i la gestió dels consums. En aquest esquema la seva col·locació és opcional, segons criteri del titular.

- El comptador secundari tindrà, com a mínim, la capacitat de mesurar l'energia activa
- S'ubicarà en un armari, en una envolupant o dins d'un SAVE (sistema d'alimentació específic de vehicle elèctric)

Estació de recàrrega

Conjunt d'elements necessaris per efectuar la connexió del vehicle elèctric a la instal·lació elèctrica fixa necessària per a la seva recàrrega. Les estacions de recàrrega es classifiquen com a:

1. Punt de recàrrega simple, compost per les proteccions necessàries, una o diverses bases de presa de corrent no específiques per al vehicle elèctric i, si s'escau, l'envolupant.
2. Punt de recàrrega tipus SAVE (sistema d'alimentació específic del vehicle elèctric).

Punt de connexió

Punt en què el vehicle elèctric es connecta a la instal·lació elèctrica fixa necessària per a la seva recàrrega, ja sigui a una presa de corrent o a un connector.

Previsió de càrregues

Tipus d'alimentació

- L'alimentació del circuit exclusiu podrà ser monofàsica o trifàsica i la potència instal·lada, en general, serà segons: [3]

		interruptor automàtic de protecció a l'origen del circuit				
		10 A	**16 A**	**20 A**	**32 A**	**40 A**
monofàsic 230 V	potència instal·lada (W)	2.300	3.680	4.600	7.360	9.200
	estacions de recàrrega per circuit	1	1	1	1	1
trifàsic 230/400 V	potència instal·lada (W)	-	11.085	13.856	22.170	27.713
	estacions de recàrrega per circuit	-	d'1 a 3	d'1 a 4	d'1 a 6	d'1 a 8

- Alimentació **monofàsica** del circuit C 13 → Potència instal·lada **≤ 9.200W**.
- Alimentació **trifàsica** del circuit C 13 → les estacions de recàrrega monofàsiques que s'hi connecten es repartiran de la forma més equilibrada possible entre les tres fases. [4]
- Factor de simultaneïtat: la simultaneïtat entre les càrregues del circuit del VE i la resta dels circuits de la instal·lació **serà 1**

© COAC 2016 COL.LEGI D'ARQUITECTES DE CATALUNYA. Aquest document és per a ús exclusiu dels arquitectes col·legiats autoritzats pel COAC. Qualsevol reproducció, transformació, difusió, comunicació o utilització no autoritzada expressament, serà objecte de les accions legals escaients, d'acord amb la legislació sobre propietat intel·lectual. (*modificat 2017. Reglament de Productes de la Construcció*: Marcatge CE i reacció al foc)

© COAC 2016 COL·LEGI D'ARQUITECTES DE CATALUNYA. Aquest document és per a ús exclusiu dels arquitectes col·legiats autoritzats pel COAC. Qualsevol reproducció, transformació, difusió, comunicació o utilització no autoritzada expressament, serà objecte de les accions legals escaients, d'acord amb la legislació sobre propietat intel·lectual. (*modificat 2017. Reglament de Productes de la Construcció*: Marcatge CE i reacció al foc)

REQUISITS GENERALS DE LA INSTAL·LACIÓ

Circuit C 13

Característiques grals.

El circuit que alimenta el punt de recàrrega ha de ser un circuit **exclusiu** que no pot alimentar altres consums elèctrics, excepte els consums auxiliars relacionats amb el propi sistema de recàrrega, podent-s'hi incloure la il·luminació de l'estació de recàrrega.

Conductor i sistemes de conducció

- S'utilitzaran cables i sistemes de conducció de les mateixes característiques que per a la derivació individual (*veure ICT BT-15 "Instal·lacions d'enllaç. Derivacions individuals" i fitxa OCT REBT unifamiliar, apartat "Característiques de les instal·lacions elèctriques" punt 8)*. Tot i així no cal preveure una ampliació de la secció dels cables per a la determinació del diàmetre o les seccions transversals dels sistemes de conducció.
- Conductor de coure de secció $\geq$ 2,5 mm^2

Estació de recàrrega

Zona on es preveu la realització de la recàrrega

El nivell d'il·luminació garantirà que, durant les operacions i maniobres per a l'inici i finalització de la recàrrega, existeixi un nivell d'il·luminància horitzontal, a nivell de terra de:

- 20 lux per a estacions de recàrrega d'exterior
- 50 lux per a estacions de recàrrega d'interior

Instal·lació fixa per a la recàrrega

Disposarà de les preses de corrent que correspongui segons el model de càrrega i ubicació de l'estació, evitant la utilització, per part dels usuaris, d'adaptadors o allargadors en els serveis de recàrrega.

Punt de connexió

S'instal·larà al costat de la plaça a alimentar, de forma fixa en una envolupant i en les següents condicions:

- l'alçada mínima d'ubicació de les preses de corrent i connectors, serà de 0.60m sobre el nivell del terra
- si la plaça està prevista per a persones amb mobilitat reduïda, es col·locarà entre 0,70m i 1,20m.

Seguretat de la instal·lació: mesures de protecció

Contra contactes directes i indirectes

Les mesures de protecció seran, en general, les indicades a l'ITC BT-24, tenint present:

- el circuit per a l'alimentació de les estacions de recàrrega de VE, sempre disposaran de conductor de protecció i la instal·lació general haurà de disposar de presa de terra
- independentment de l'esquema utilitzat, cada punt de connexió es protegirà individualment amb un interruptor diferencial de 30mA, de classe A

Contra sobreintensitats

Els circuits de recàrrega fins al punt de connexió han de protegir-se contra sobrecàrregues i curtcircuits amb dispositius de tall omnipolar, corba C, dimensionat segons els requisits de l'ICT BT-22, tenint present que cada punt de connexió s'ha de protegir individualment i la seva intensitat serà segons el mode de càrrega (ICT BT-52, apartat 6.3)

Contra sobretensions

- Els circuits han d'estar protegits contra sobretensions temporal i transitòries.
- Els dispositius de protecció contra sobretensions transitòries s'han d'instal·lar en la proximitat de l'origen de la instal·lació o en el quadre principal del comandament i protecció.

Contra influències externes
(aigua, corrosió, cossos estranys, etc.)

Les principals influències externes que s'han de tenir en consideració són:

- per a les instal·lacions a l'exterior: penetració de cossos sòlids estranys, penetració d'aigua, corrosió i resistència als rajos ultraviolats
- en tots els casos protecció contra impactes mecànics

Les característiques de seguretat contra les diferents accions dels elements i equips seran segons les especificacions de l'ICT BT-52, apartat 6.2. (Segons les influències externes de la instal·lació, el projectista podrà especificar característiques superiors o addicionals que les fixades en l'esmentat apartat)

notes

1 En aquest document es recullen les principals característiques de l'estructura de recàrrega de vehicle elèctric (esquema 4a) en **aparcaments d'habitatges unifamiliars de nova construcció** especificades en el RD 1053/2014 i a l'ICT BT-52.

2 L'esquema 4b de l'apartat 3 de l'ICT BT-52 es correspon a una instal·lació amb circuit per a la recàrrega del VE projectat com a part integrant de la instal·laciò elèctrica dels serveis generals de l'aparcament.

3 Es podrà justificar una potència superior, segons la previsió de potència de l'estació de recàrrega o del nombre de places per a VE. (El circuit i les seves proteccions es dimensionaran segons la potència prevista)

4 Estacions de recàrrega calculades suposant que les estacions són monofàsiques i d'una potència unitària de 3680 W.

ESTUDI DE GESTIÓ DE RESIDUS

Enderroc, Rehabilitació, Ampliació

tipus
quantitats
codificació

REAL DECRETO 210/2018, Programa de prevenció i gestió de residus i recursos de Catalunya (PRECAT20)
REAL DECRETO 105/2008, Regulador de la producció i gestió de residus de construcció i enderroc

DECRET 89/2010 (derogat parcialment i modificat), pel que s'aprova el Programa de gestió de residus de la construcció de Catalunya (PROGROC), es regula la producció i gestió dels residus de la construcció i demolició, i el cànon sobre la deposició controlada dels residus de la construcció.

DECRET 21/2006 Adopció de criteris ambientals i d'ecoeficiència als edificis

IDENTIFICACIÓ DE L'EDIFICI

Obra:	HABITATGE INDEPENDENT_ ALBERG PRAT DE COMPTE		
Situació:	CARRER FRONTÓ 7		
Municipi :	PRAT DE COMPTE	**Comarca :**	TERRA ALTA

AVALUACIÓ I CARACTERÍSTIQUES DELS RESIDUS

Materials d'excavació (es considerin o no residus, mesurats sense esponjament)

	Codificació residus LER Ordre MAM/304/2002	Pes	Volum
grava i sorra compacta		0,00	0,00
grava i sorra solta		0,00	0,00
argiles		0,00	0,00
terra vegetal		0,00	0,00
pedraplè		0,00	0,00
terres contaminades	170503	0,00	0,00
altres		0,00	0,00
totals d'excavació		**0,00 t**	**0,00 m³**

Destí de les terres i materials d'excavació

Els materials d'excavació que es reutilitzin a la mateixa obra o en una altra d'autoritzada, no es consideren residu sempre que el seu nou ús pugui ser acreditat. En una mateixa obra poden coexistir terres reutilitzades i terres portades a abocador	no es considera residu: **reutilització**				és residu: **a l'abocador**	
	mateixa obra		altra obra			
	-		-		-	

Residus d'enderroc

	Codificació residus LER Ordre MAM/304/2002	Pes/m² (tones/m²)	Pes (tones)	Volum aparent/m² (m³/m²)	Volum aparent (m³)
obra de fàbrica	170102	0,542	2,889	0,512	2,283
formigó	170101	0,084	0,265	0,062	0,195
petris	170107	0,052	0,636	0,082	0,633
metalls	170407	0,004	0,013	0,001	0,003
fustes	170201	0,023	0,072	0,066	0,209
vidre	170202	0,001	0,003	0,004	0,013
plàstics	170203	0,004	0,013	0,004	0,013
guixos	170802	0,027	0,041	0,004	0,033
betums	170302	0,009	0,000	0,001	0,000
fibrociment	170605	0,010	0,013	0,018	0,025
definir altres:		-	0,000	-	0,000
altre material 1		0,000	0,000	0,000	0,000
altre material 2		0,000	0,000	0,000	0,000
totals d'enderroc		0,7556	**3,94 t**	0,7544	**3,41 m³**

Residus de construcció

	Codificació resi Ordre MAM/304/20	Pes/m² (tones/m²)	Pes (tones)	Volum aparent/m² (m³/m²)	Volum aparent (m³)
sobrants d'execució		0,0500	1,5030	0,0896	1,5675
obra de fàbrica	170102	0,0150	0,6411	0,0407	0,7123
formigó	170101	0,0320	0,6381	0,0261	0,4559
petris	170107	0,0020	0,1376	0,0118	0,2065
guixos	170802	0,0039	0,0687	0,0097	0,1701
altres		0,0010	0,0175	0,0013	0,0228
embalatges		0,0380	0,0747	0,0285	0,4993
fustes	170201	0,0285	0,0211	0,0045	0,0788
plàstics	170203	0,0061	0,0277	0,0104	0,1811
paper i cartró	170904	0,0030	0,0145	0,0119	0,2079
metalls	170407	0,0004	0,0114	0,0018	0,0315
totals de construcció			**1,58 t**		**2,07 m³**

INVENTARI DE RESIDUS PERILLOSOS.

Dins l'obra s'han detectat aquests residus perillosos, els quals es separaran i gestionaran per separat per evitar que contamimin altres residus

Materials de construcció que contenen amiant	-	altres	especificar	-
Residus que contenen hidrocarburs	-		especificar	-
Residus que contenen PCB	-		especificar	-
Terres contaminades	-		especificar	-

MINIMITZACIÓ

PROJECTE. durant l'elaboració del projecte s'han près les següents mesures per tal de minimitzar els residus

1.- S'ha previst reutilitzar en obra parts dels materials que es retiren	si
2.- S'han optimitzat les seccions resistents de pilars, jàsseres, parets, fonaments, etc.	-
3.- L'adequació de l'edifici al terreny, genera un equilibri de moviments de terres	-
4.- El sistema constructiu és industrialitzat i prefabricat, es munta en obra sense generar gairebé residus	-
5.-	-
6.-	-

OBRA. a l'obra es duran a terme les accions següents

1.- Emmagatzematge adient de materials i productes	si
2.- Conservació de materials i productes dins el seu embalatge original fins al moment de la seva utilització	si
3.- Els materials granulars (graves, sorres, etc.) es dipositaran en contenidors rígids o sobre superfícies dures	si
4.-	-
5.-	-
6.-	-

ELEMENTS DE CONSTRUCCIÓ REUTILITZABLES

fusta en bigues reutilitzables	0,00 t	0,00 m^3
fusta en llates, tarimes, parquets reutilitzables o reciclables	0,00 t	0,00 m^3
acer en perfils reutilitzables	0,00 t	0,00 m^3
altres :	0,00 t	0,00 m^3
Total d'elements reutilitzables	0,00 t	**0,00 m^3**

GESTIÓ (obra)

Terres

Excavació / Mov. terres	Volum	Reutilització (m^3)		Terres per a l'abocador
	m^3 (+20%)	a la mateixa obra	a altra autoritzada	volum aparent (m^3)
grava i sorra compacta	0,0	0,00	0,00	0,00
grava i sorra solta	0,0	0,00	0,00	0,00
argiles	0,0	0,00	0,00	0,00
terra vegetal	0,0	0,00	0,00	0,00
pedraplé	0,0	0,00	0,00	0,00
altres	0,0	0,00	0,00	0,00
terres contaminades	0,0			0,00
Total	**0,0**	**0,00**	**0,00**	**0,00**

SEPARACIÓ DE RESIDUS A OBRA. Cal separar individualitzadament en les fraccions seguents si la generació per cadascú d'ells a l'obra supera les quantitats que segueixen

R.D. 105/2008	tones	Projecte	cal separar	tipus de residu
Formigó	**80**	**0,90**	**no**	**inert**
Maons, teules i ceràmics	**40**	**3,53**	**no**	**inert**
Metalls	**2**	**0,02**	**no**	**no especial**
Fusta	**1**	**0,09**	**no**	**no especial**
Vidres	**1**	**0,00**	**no**	**no especial**
Plàstics	**0,50**	**0,03**	**no**	**no especial**
Paper i cartró	**0,50**	**0,01**	**no**	**no especial**
Especials*	**inapreciable**	**inapreciable**	**si**	**especial**

* Dins els residus especials hi ha inclosos els envasos que contenen restes de matèries perilloses, vernissos, pintures, disolvents, desencofrants, etc... i els materials que hagin estat contaminats per aquests. Tot i ser dificilment quantificables, estan presents a l'obra i es separaran i tractaran a part de la resta de residus

Malgrat no ser obligada per tots els tipus de residus, s'han previst operacions de destria i recollida selectiva dels residus a l'obra en contenidors o espais reservats pels següents residus

		R.D. 105/2008	projecte*
Inerts	Contenidor per Formigó	no	no
	Contenidor per Ceràmics (maons,teules...)	no	no
No especials	Contenidor per Metalls	no	no
	Contenidor per Fustes	no	no
	Contenidor per Plàstics	no	no
	Contenidor per Vidre	no	no
	Contenidor per Paper i cartró	no	no
	Contenidor per Guixos i altres no especials	no	no
Especials	Perillosos (un contenidor per cada tipus de residu especial)	si	si

* A la cel·la **projecte** apareixen per defecte les dades del R.D. 105/2008. Es permet la posibilitat d'incrementar les fraccions que se separen, per poder-ne millorar la gestió, però **en cap cas es permet no separar si el R.D. ho obliga.**

GESTIÓ (fora obra) els residus es gestionaran fora d'obra a:

Degut a la manca d'espai, les operacions de separació de residus les realitzarà fora de l'obra un gestor autoritzat	-
Instal·lacions de reciclatge i/o valorització	-
Dipòsit autoritzat de terres,enderrocs i runes de la construcció	-

Tipus de residu i Nom, adreça i codi de gestor del residu

tipus de residu	gestor	adreça	codi del gestor
170106	ECO TERRA ALTA S.L.	POLÍGON INDUSTRIAL 19 PARCEL.LA 51 GANDESA	E-1142,09
residu 2			

PRESSUPOST

S'ha considerat pel càlcul del pressupost estimatiu :	Costos*	
Les previsions de separació de l'apartat de **gestió** i :	Classificació a obra: entre **12-16 €/m³**	12,00
Un esponjament mig de tot tipus de residu del 35%	Transport: entre 5-8 **€/m³** (mínim 100 €)	5,00
La distància mitjana a l'abocador : 15 Km	Abocador: runa neta (separada): entre **4-10 €/m³**	4,00
Els residus especials i perillosos en bidons de 200 l.	Abocador: runa bruta (barrejat): entre **15-25 €/m³**	15,00
Contenidors de 5 m³ per a cada tipus de residu	Especials**: **num. transports** a 200 €/ transport	0
Lloguer de contenidors inclòs en el preu	Gestor terres: entre **5-15 €/m³**	5,00
La gestió de terres inclou la seva caracterització***	Gestor terres contaminades: entre **70-90 €/m³**	70,00

* Els preus recollits per l'OCT s'han obtingut dels abocadors i valoritzadors de Catalunya, que han subministrat dades (2008-2009)

** Malgrat ser de dificil quantificació, sempre hi haurà residus especials a obra, per tant sempre caldrà una previsió de **nombre de transports** per la seva correcta gestió

*** La caracterització de terres o de qualsevol residu, permet saber amb exactitut quins elements contaminants o no, i amb quines proporcions hi són presents (dins el cost s'ha previst una caracterització, independentment del volum de terres. Cost de cada caracterització 1.000 euros)

RESIDU	Volum	Classificació	Transport	Valoritzador / Abocador	
Excavació	**m³ (+20%)**	**12,00 €/m³**	**5,00 €/m³**	**5,00 €/m³**	**70,00 €/m³**
Terres	0,00	-	-	0,00	
Terres contaminades	0,00	-	-		0,00
				runa neta	**runa bruta**
Construcció	**m³ (+35%)**			**4,00 €/m³**	**15,00 €/m³**
Formigó	0,88	-	4,40	-	13,19
Maons i ceràmics	4,04	-	20,22	-	60,65
Petris barrejats	1,13	-	5,67	-	17,01
Metalls	0,05	-	0,23	-	0,70
Fusta	0,39	-	1,94	-	5,82
Vidres	0,02	-	100,00	-	0,26
Plàstics	0,26	-	1,31	-	3,92
Paper i cartró	0,28	-	1,40	-	4,21
Guixos i no especials	0,30	-	1,52	-	4,57
Altres	0,00	0,00	-	-	-
Perillosos Especials	0,03	0,41			1,36
	7,39	0,41	136,69	0,00	111,68

Elements Auxiliars	
Casetes d'emmagatzematge	0,00
Compactadores	0,00
Matxucadora de petris	0,00
Altres tipus de contenidors (per contenir líquids, beurades de formigó, etc.)	0,00
	0,00
	0,00

El pressupost estimatiu de la gestió de residus és de : 248,78 €

El volum dels residus és de : 7,39 m³

El pressupost de la gestió de residus és de :	0,00	euros

DOCUMENTACIÓ GRÀFICA. INSTAL.LACIONS PREVISTES : TIPUS I DIMENSIONS DE CONTENIDORS DE RESIDUS PER OBRES

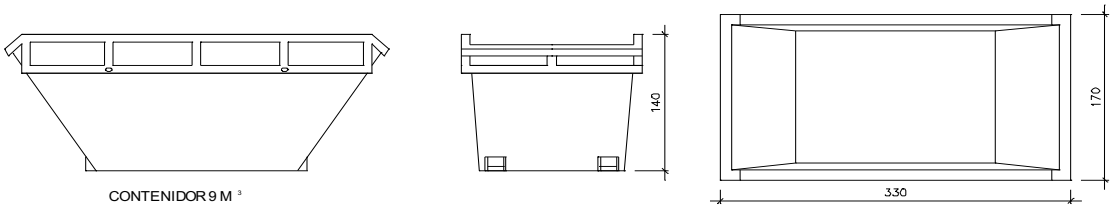

CONTENIDOR 9 M 3

Contenidor 9 m^3. Apte per a formigó, ceràmics, petris i fusta

unitats	-

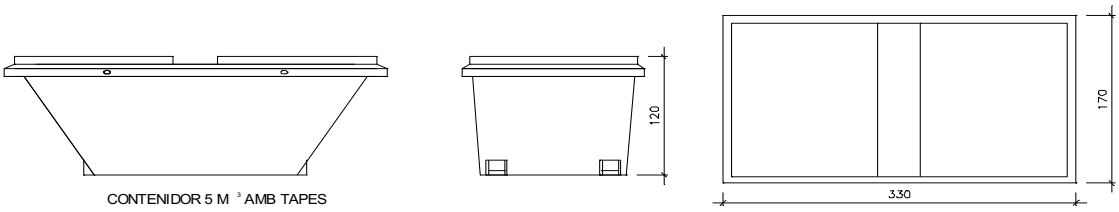

CONTENIDOR 5 M 3 AMB TAPES

Contenidor 5 m^3. Apte per a plàstics, paper i cartró, metalls i fusta

unitats	-

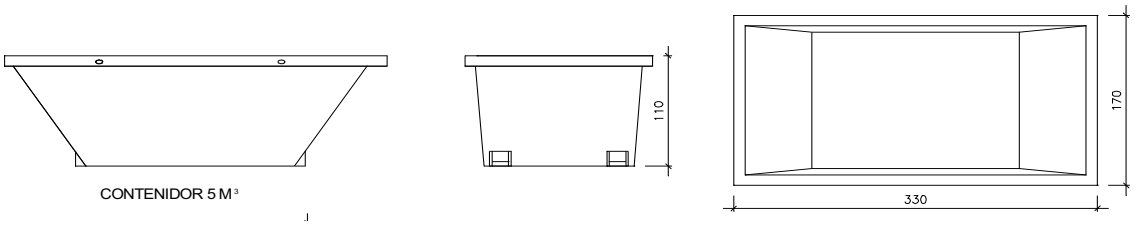

CONTENIDOR 5 M 3

Contenidor 5 m^3. Apte per a formigó, ceràmics, petris, fusta i metalls

unitats	-

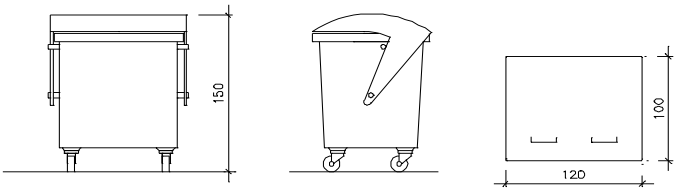

CONTENIDOR 1000 L

Contenidor 1000 L. Apte per a paper i cartró, plàstics

unitats	-

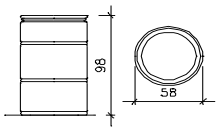

CONTENIDOR 200 L

Bidó 200 L .Apte per a residus especials

unitats	-

El **Reial Decret 105/2008**, estableix que cal facilitar plànols de les instal·lacions previstes per a emmagatzematge, maneig, separació i altres operacions de gestió dels residus dins l'obra, si s'escau.

Donada la tipologia del projecte i per tal de no duplicar informació, aquests plànols d'instal·lacions previstes són a:

Estudi de Seguretat i Salut	-
Annex 1 d'aquest Estudi de Gestió de Residus	-

Posteriorment aquests plànols poden ser objecte d'adaptació a les característiques particulars de l'obra i els seus sistemes d'execució, previ acord de la direcció facultativa.

A més dels elements descrits, tal i com consta al pressupost, a l'obra hi haurà altres instal·lacions com :

Casetes d'emmagatzematge	-
Compactadores	-
Matxucadora de petris	-
Altres tipus de contenidors (per contenir liquids, beurades de formigó, etc..)	-
	-
	-

Les operacions destinades a la tria, classificació, transport i disposició dels residus generats a obra, s'ajustaran al que determina el

Pla de Gestió de Residus elaborat per el Contractista, aprovat per la Direcció Facultativa i acceptat per la Propietat.
Aquest Pla ha estat elaborat en base a l'Estudi de Gestió de Residus, que s'inclou al projecte.
Si degut a modificacions en l'execució de l'obra o d'altres, cal fer modificacions a la gestió en obra dels residus, aquestes modificacions es documentaran per escrit i seran aprovades si s'esc au per la Direcció Facultativa i se'n donarà comunicació per a la seva acceptació a la Propietat.

IMPORT A DIPOSITAR DAVANT DEL GESTOR DE RESIDUS COM A GARANTIA DE LA GESTIÓ DE RESIDUS

DIPÒSIT SEGONS REAL DECRETO 210/2018

Per les característiques del projecte, de com s'executarà l'obra i donades les operacions de minimització abans descrites, el càlcul inicial de generació de residus, a efectes del càlcul del dipòsit, s'estima que es podrà reduir en un percentatge del:

	Previsió inicial de l'Estudi	% de reducció per minimització	Previsió final de l'Estudi
Total excavació (tones)	0,00 T		**0,00 T**
Total construcció i enderroc (tones)	5,52 T	0,00 %	**5,52 T**

Càlcul del dipòsit			
Residus d'excavació */ **	0 T	11 euros/T	0,00 euros
Residus de construcció i enderroc **	0 T	11 euros/T	0,00 euros
		PES TOTAL DELS RESIDUS	**0,0 Tones**
		Total dipòsit ***	**150,00 euros**

* Es recorda que les **terres i pedres d'excavació que es reutilitzin** en la mateixa obra o en una altra d'autoritzada **no es consireren residu** i per tant **NO** s'han d'incloure en el càlcul del dipòsit.

**Trasvassar les dades dels totals d' excavació i construcció de la Previssió final de L'Estudi (apartat superior)

***Dipòsit mínim 150€

PC PLA DE CONTROL DE QUALITAT

CONTROL DE QUALITAT DE MATERIALS

Relació i definició dels controls que s'han de fer d'acord amb el Decret **375/88** d'1 de desembre de 1988

Adaptat a CTE i EHE-08

ÍNDEX

JUSTIFICACIÓ DEL COMPLIMENT DEL DECRET 375/88

01. Formigó fabricat en central

02. Acer en barres o rotlles

2.1. Acer B 500 S

03. Armadures normalitzades

4.2. Acer ME 500 T

04. Acer laminat per a estructures

05. Maons amb funció estructural

06. Sistemes de sostres prefabricats

07. Materials utilitzats com a aïllament tèrmic

08. Materials utilitzats com a aïllament acústic

JUSTIFICACIÓ DEL COMPLIMENT DEL DECRET 375/88

El present document té la finalitat d'establir els criteris bàsics per al desenvolupament del Control de Recepció de Materials, amb la finalitat de complir el Decret 375/88 d'1 de desembre de 1988 publicat en el DOGC amb data 28/12/88, desenvolupat en l'Ordre de 13 de setembre de 1989 (DOGC 11/10/89) i ampliat per les Ordres de 16 d'abril de 1992 (DOGC 22/6/92), 18 de març de 1997 (DOGC 18/04/1997) i 12 de juliol de 1996 (DOGC 11/10/96).

L'arquitecte autor del projecte d'execució enumerarà i definirà els controls a realitzar que siguin necessaris per a la correcta execució de l'obra. Aquests controls seran, com a mínim, els especificats en les normes de compliment obligat i, en qualsevol cas, tots aquells que l'arquitecte consideri necessaris per a la seva finalitat. Pot, en conseqüència, establir criteris de control més estrictes que els establerts legalment, variant la definició dels lots o el nombre d'assajos i proves preceptius, i ordenant d'altres complementaris o l'aplicació de criteris particulars, els quals han de ser acceptats pel promotor, el constructor i la resta de la Direcció Facultativa.

L'arquitecte tècnic que intervingui en la direcció d'obres elaborarà, segons les prescripcions contingudes al Projecte d'Execució, un Programa de Control de Qualitat del qual haurà de donar coneixement al promotor. Al Programa de Control de Qualitat s'hauran d'especificar els components de l'obra que cal controlar, el tipus d'assajos, anàlisis i proves, el moment oportú de fer-los i l'avaluació econòmica dels que vagin a càrrec del promotor. El Programa de Control de Qualitat podrà preveure anàlisis i proves complementàries, i podrà ser modificat durant l'obra en funció del desenvolupament d'aquesta, prèvia aprovació de la Direcció Facultativa i del promotor.

Aniran a càrrec del promotor/propietari les despeses dels assajos, anàlisis i proves fetes per laboratoris, persones o entitats que no intervinguin directament en l'obra. El resultat de les proves encarregades haurà de ser posat a disposició de la Direcció Facultativa en el termini màxim de 7 dies des del moment en que es van encarregar. El promotor/propietari es compromet a realitzar les gestions oportunes i a complir amb les obligacions que li corresponguin per tal d'aconseguir els resultats dels laboratoris dins del termini establert. El retard en la realització de les obres motivat per la manca de disponibilitat dels resultats serà responsabilitat exclusiva del promotor/propietari, i en cap cas imputable a la Direcció Facultativa, la qual podrà ordenar la paralització de tots o part del treballs d'execució si considera que la seva realització, sense disposar de les actes de resultats, pot comprometre la qualitat de l'obra executada.

El constructor resta obligat a executar les proves de qualitat que li siguin ordenades en compliment del programa de control de qualitat; el propietari té la facultat de rescindir el contracte en cas d'incompliment o compliment defectuós comunicat per la Direcció Facultativa.

Els laboratoris i les entitats de control de qualitat de l'edificació hauran de complir amb els requisits exigits pel Reial Decret 410/2010 de 31 de març de 2010 (BOE 22/04/2010) per a poder exercir la seva activitat.

A) Poden ser presents a la Direcció Facultativa el Constructor, el representant dels subministrador del formigó i el representant del Laboratori.

2 ACER EN BARRES O ROTLLES B 500 S

IDENTIFICACIÓ

Material:Acer corrugat B 500 S en barres (UNE EN 10080 – EHE-08)

Diàmetres nominals: Els especificats a la documentació del projecte (veure plànols d'armat)

Distintius de Qualitat i avaluacions de idoneïtat tècnica voluntaris: Es valorarà positivament la possessió d'un Distintiu de Qualitat Oficialment Reconegut (DOR)[1] i si és així es podrà reduir el control per assajos (segons art. 32 de l'EHE-08)

Marques (inclòs marcatge CE), certificacions i altres distintius: Els reglamentaris, els establerts en aquest document i els que s'indiquin al Programa de Control de Qualitat

PARÀMETRES A CONTROLAR (segons requeriments del material)

Requeriments de Seguretat Estructural (SE-1 Resistència i estabilitat ; SE-2 Aptitud al servei)

Característiques mecàniques:
Conformes amb els valors de la Taula 32.2.a de l'EHE-08 i amb aptitud al doblegat-desdoblegat segons assaig UNE-EN ISO15630-1 amb les mandrils de la Taula 32.2.b de l'EHE-08 [2]

Característiques d'adherència:
Conformes amb els valors corresponents de la Taula 32.2.f de l'EHE-08 segons assaig pel mètode general de la UNE-EN 10080 [3]

Característiques químiques:
Conformes amb els valors de la Taula 32.2.g de l'EHE-08 i coherents amb la UNE EN 10080

Coeficients parcials de seguretat del material considerats en projecte per a Estats Límits Últims:

Situació persistent o transitòria 1.15
Situació accidental 1.00

CONTROL DE RECEPCIÓ

Control abans del subministrament:

- Certificat d'homologació d'adherència (amb antiguitat màxima de 3 anys)
- Declaració del Subministrador, signada per persona física amb poder de representació suficient que constati que, a data de la mateixa, el producte està en possessió d'un Distintiu de Qualitat Oficialment Reconegut (si és el cas) o els documents de conformitat i autoritzacions administratives exigides reglamentàriament

Control durant el subministrament:

- comprovar que la documentació subministrada compleix amb els punts 1.2.7 i 2.5 de l'annex 21 de l'EHE-08
- comprovació de la correspondència entre la comanda, el full de subministrament i les especificacions de projecte

<u>Control organolèptic i assajos</u>:
La definició de lots, nombre de provetes i criteris d'acceptació estaran d'acord amb l'art. 87 de la EHE-08.

Es realitzaran assajos de comprovació de, com a mínim, les següents característiques, sempre que no es considerin convenientment garantides per la documentació aportada de certificats, informes o DOR:

- tipus d'acer (UNE-EN 10080 / art. 32.2)
- secció equivalent (UNE-EN 10080 / art. 32.1 de la EHE-08)
- característiques geomètriques o alternativament índex de corruga (UNE-EN 10080 / art. 32.2 EHE-08)
- doblegat-desdoblegat o alternativament doblegat simple (UNE-EN ISO15630-1 / art. 32.2 EHE-08)
- límit elàstic, càrrega de ruptura i relació entre ells (UNE-EN 10080 / art. 32.2)
- allargament de ruptura (UNE-EN 10080 / art. 32.2)

- allargament a càrrega màxima (UNE-EN 10080 / art. 32.2)

Control després del subministrament:

- Certificat de garantía final segons punt 3 de l'annex 21 de l'EHE-08

Presa de mostres:
La Direcció d'Execució o una entitat o laboratori de control de qualitat farà la presa de mostres sobre les provisions destinades a l'obra i redactarà un acta (amb el contingut mínim que s'especifica a l'annex 21 de l' EHE-08) per a cada presa de mostres, que la subscriuran tots els responsables presents i se'n quedaran una còpia.

(1) La possessió d'un DOR eximeix de la realització d'assajos de totes aquelles característiques emparades en el certificat, per tant la Direcció Facultativa en podrà dispensar la seva realització i assajar únicament les característiques no certificades i, en qualsevol cas, aquelles que consideri necessàries

(2) Alternativament es pot realitzar l'assaig de doblegat simple segons UNE-EN ISO 15630-1, amb els mandrils de la Taula 32.2.c de l'EHE-08

(3) Alternativament es pot realitzar l'assaig de biga segons Annex C- UNE-EN 10080, amb el criteris específics establerts a l'article 32.2 de l'EHE-08

3 ARMADURES NORMALITZADES ME 500 T

IDENTIFICACIÓ

Material: Armadures normalitzades ME 500 T

L'acer destinat a la elaboració d'armadures normalitzades haurà de ser conforme a la EHE-08 i a la UNE EN 10080

Diàmetres i geometria: Les característiques geomètriques, diàmetres i separacions s'especifiquen en els Plànols, el Plec de Condicions, els Amidaments i la Memòria del projecte

Distintius de Qualitat i avaluacions de idoneïtat tècnica voluntaris: Es valorarà positivament la possessió d'un Distintiu de Qualitat Oficialment Reconegut (DOR)(1) i si és així es podrà reduir substancialment el control per assajos

Marques (inclòs marcatge CE), certificacions i altres distintius: Els reglamentaris, els establerts en aquest document i els que s'indiquin al Programa de Control de Qualitat

(recordatori: si la propietat vol aplicar criteris de sostenibilitat a l'estructura de formigó, cal que l'acer disposi d'un distintiu mediambiental, segons Annex 13 de l'EHE-08)

PARÀMETRES A CONTROLAR (segons requeriments del material)

Requeriments de Seguretat Estructural (SE-1 Resistència i estabilitat ; SE-2 Aptitud al servei)

Característiques mecàniques:
Conformes amb els valors de la Taula 32.3 de l'EHE-08 i amb aptitud al doblegat-desdoblegat segons assaig UNE-EN ISO15630-2 per malles electrosoldades.

Característiques d'adherència:
Conformes amb els valors corresponents de la Taula 32.2.f de l'EHE-08 segons assaig pel mètode general de la UNE-EN 10080 (2)

Característiques químiques:
Conformes amb els valors de la Taula 32.2.g de l'EHE-08 i coherents amb la UNE EN 10080

Coeficient parcial de seguretat de l'acer per a Estats Límits Últims:

Persistent o transitòria 1.15
Accidental 1.0

CONTROL DE RECEPCIÓ

Es comprovarà, segons els criteris de control de l'art. 87 de l'EHE-08, que l'acer resultant dels processos d'elaboració de l'armadura compleix amb les característiques mecàniques, d'adherència i químiques corresponents a l'acer B 500 T
Es comprovarà la correspondència amb les especificacions dels plànols d'armat del projecte.

Control abans del subministrament:

- Declaració del Subministrador, signada per persona física amb poder de representació suficient, que constati que, a data de la mateixa, l'armadura està en possessió d'un Distintiu de Qualitat Oficialment Reconegut o els documents de conformitat i autoritzacions administratives exigides reglamentàriament
- Certificat d'homologació d'adherència (amb antiguitat màxima de 3 anys)
- Si s'utilitza soldadura no resistent s'aportaran els certificats de qualificació del personal que realitza la soldadura que avalin la seva formació específica per a aquest procediment
- Si s'utilitza soldadura resistent s'aportaran els certificats d'homologació de soldadors, segons UNE EN 287-1 i del procés de soldadura, segons UNE EN ISO 15614-1

Control durant el subministrament:

- acer: la documentació subministrada complirà amb els punts 1.2.7 i 2.5 de l'annex 21 de l' EHE-08
- armadures normalitzades: el full de subministrament de cada remesa d'armadures complirà amb el punt 1.2.9 de l'annex 21 de l'EHE-08
- comprovació de la correspondència entre la comanda, el full de subministrament i les especificacions de projecte
- comprovació de la geometria
- comprovació de la correspondència i traçabilitat de les armadures amb la identificació de l'acer declarada pel Fabricant i facilitada pel Subministrador de l'armadura
- comprovació de les característiques mecàniques
- comprovació de les característiques de d'adherència
- comprovació de les característiques geomètriques, de conformitat amb el projecte i amb les toleràncies màximes establertes a l'Annex 11 de l'EHE-08
- comprovació de la càrrega de desenganxament

Aquestes comprovacions experimentals i la definició dels lots es farà segons els criteris establerts als articles 88.1, 88.5.3, 88.5.3.1, 88.5.3.2 i 88.5.3.3 de l'EHE-08. Si les armadures normalitzades estan en possessió d'un Distintiu de Qualitat Oficialment Reconegut, la Direcció Facultativa podrà eximir de fer les comprovacions experimentals.

Control després del subministrament:
Certificat de garantia final segons punt 3 de l'annex 21 de l'EHE-08, signat per persona física amb representació suficient, en el que s'expressi la conformitat amb la Instrucció EHE-08 de la totalitat de les armadures subministrades, especificant les quantitats reals corresponents a cada tipus, així com la seva traçabilitat i d'acord amb la documentació que estableix la UNE EN 10080.

(1) La possessió d'un DOR eximeix de la realització d'assajos de totes aquelles característiques emparades en el certificat, per tant la Direcció Facultativa en podrà dispensar la seva realització i assajar únicament les característiques no certificades i, en qualsevol cas, aquelles que consideri necessàries

(2) Alternativament es pot realitzar l'assaig de biga segons Annex C- UNE-EN 10080, amb el criteris específics establerts a l'article 32.2 de l'EHE-08

4 ACER LAMINAT PER A ESTRUCTURES

IDENTIFICACIÓ

Material: Acer S275JR

Geometria: Segons s'especifiquen als Plànols, Plec de Condicions, Amidaments i Memòria del Projecte

Distintius de Qualitat i avaluacions de idoneïtat tècnica voluntaris: Es valorarà positivament la possessió d'un Distintiu de Qualitat Oficialment Reconegut (DOR)[3] i si és així es podrà reduir substancialment el control per assajos

Marques (inclòs marcatge CE), certificacions i altres distintius: Els reglamentaris, els establerts en aquest document i els que s'indiquin al Programa de Control de Qualitat

PARÀMETRES A CONTROLAR (segons requeriments del material)

Requeriments de Seguretat Estructural (SE-1 Resistència i estabilitat ; SE-2 Aptitud al servei)

Característiques mecàniques: S'aportarà documentació del fabricant que el material subministrat correspon a les característiques especificades en el projecte, concretament a límit elàstic.

Coeficient parcial de seguretat de l'acer per a Estats Límits Últims:

Persistent o transitòria1.15
Accidental 1.0

CONTROL DE RECEPCIÓ

Control abans del subministrament:

La documentació que acrediti que el material subministrat correspondrà a les característiques especificades en projecte així com a la seva definició geomètrica.

Control durant el subministrament:

Que les peces manipulades a taller es corresponen en quant a dimensions i característiques a les especificades en projecte i que es corresponen es corresponen en les dimensions i longituds de en mesura real d'obra. Certificat de garantia final, signat per persona física amb representació suficient, en el que s'expressi la conformitat amb normvativa vigent.

Control després del subministrament:

Es controlarà per part de la direcció d'execució la correcta posada en obra, la correcta aplicació dels revestiments de protecció necessaris i els sistemes d'unió de peces especificat en projecte,

tanmateix la direcció facultativa es reserva el dret de sol.licitar els assajos que cregui pertinents per confirmar la correcta execució dels elements.

5 MAONS AMB FUNCIÓ ESTRUCTURAL

IDENTIFICACIÓ

Material: Totxo calat. Extrusionat. Categoria I

Els maons ceràmics subministrats a l'obra hauran de ser conformes amb les especificacions del projecte i amb l'establert al DB SE- F del CTE.

Geometria: Mida nominal de les peces : 280 x 135 x 95 (certificada)

Distintius de Qualitat i avaluacions de idoneïtat tècnica voluntaris: Segell de Qualitat Oficialment Reconegut (DOR)

Marques (inclòs marcatge CE), certificacions i altres distintius: Amb marcatge CE (UNE EN 771)

PARÀMETRES A CONTROLAR (segons requeriments del material)

Requeriments de Seguretat Estructural

Característiques geomètriques, resistents i de durabilitat:
Segons s'especifiquen als Plànols, Plec de Condicions, Amidaments i Memòria del Projecte.

Classe d'exposició de la fàbrica:
IIb, revestida exteriorment amb arrebossat i pintat.

Resistència normalitzada a compressió mínima de les peces:
10 N/mm^2, segons UNE EN 772-1 (certificada)

Expansió final per humitat:
< 0.30 mm/m, segons UNE EN 67036 (certificada)

Geladicitat:
Classificats com a no geladissos

Eflorescències:
Classificats com a no eflorescents o lleugerament eflorescents

Coeficient parcial de seguretat de la fàbrica:

Situació persistent o transitòria 3.0
Situació accidental 1.8

CONTROL DE RECEPCIÓ

Tipus de control:
El corresponent a les peces ceràmiques amb marcatge CE per a parets de càrrega

Control abans del subministrament:

- Documentació del marcatge CE i del Distintiu de Qualitat
- Declaració del subministrador dels valors de resistència garantits i de la categoria de fabricació.
- Declaració de Conformitat del Fabricant (DCF)
- Certificació de Control de la Producció en Fàbrica (CPF)
- Documentació que contingui la informació suficient sobre les propietats dels materials emprats i les dades geomètriques de les peces (dimensions, seccions i toleràncies)

Caldrà verificar que la informació i els valors declarats a la documentació permeten deduir el compliment de les especificacions del projecte.

Control durant el subministrament:

- full de subministrament, amb especificació del producte, del subministrador, del fabricant, el número de certificat del marcatge CE, número de full de subministrament, dades del peticionari i identificació del lloc de subministrament
- comprovació de la correspondència entre la comanda, el full de subministrament i les especificacions de projecte,
- comprovació de no discrepàncies amb la documentació prèviament aportada.
- comprovació del bon estat del material a l'arribada a l'obra
- la DF es reserva el dret de comprovar mitjançant els assajos normatius que siguin d'aplicació, que els materials, els processos de fabricació, les característiques geomètriques i resistents i el grau d'expansivitat s'ajusten a les prescripcions del projecte i de l'EHE-08

6 SISTEMES DE SOSTRES PREFABRICATS

SEMIBIGUETES PRETESADES PREFABRICADES

IDENTIFICACIÓ

Material: Semibiguetes pretesades prefabricades amb la preceptiva autorització d'ús (RD 1630/1980)

Les biguetes pretesades prefabricades subministrades a l'obra hauran de ser conformes amb les especificacions del projecte i amb la EHE-08.

Geometria: S'especifica als Plànols, Plec de Condicions, Amidaments i Memòria del Projecte

Distintius de Qualitat i avaluacions de idoneïtat tècnica voluntaris: Segell de Qualitat Oficialment Reconegut (DOR)

Marques (inclòs marcatge CE), certificacions i altres distintius: Marcatge CE

PARÀMETRES A CONTROLAR (segons requeriments del material)

Requeriments de Seguretat Estructural

Característiques resistents:
Conformes amb l'indicat en projecte i el que s'estableix a l'EHE-08, tant pel que fa a situacions normals com en el cas d'incendi

Coeficients parcials de seguretat per a Estats Límits Últims:

Situació de projecte *Formigó Acer*

Persistent o transitòria	1.70 (*)	1.15 (*)
Accidental	1.30	1.0

(*) Aquests coeficients es podran disminuir fins a 1.35 per al formigó i 1.10 per l'acer si l'element prefabricat està en possessió d'un distintiu de qualitat amb un nivell de garantia conforme a l'annex 19 de la EHE-08

Característiques de durabilitat:
Conformes amb l'indicat en projecte i el que s'estableix a l'EHE-08

CONTROL DE RECEPCIÓ

El corresponent segons EHE-08

Control abans del subministrament:

- Certificats d'assaig que garanteixin el compliment de totes les especificacions establertes a la EHE-08 sobre armadures passives, les armadures actives i el formigó (segons art. 91.4.1 i punt 1.2.11 de l'annex 21)
- Certificat de resistència a compressió (annex 22)
- Certificat de dosificació (annex 27)
- Certificat d'assaig d'adherència
- Autoritzacions administratives exigides reglamentàriament, documentació tècnica relacionada i la documentació de conformitat
- Documentació del control de producció del fabricat que demostri el compliment de l'EHE-08

Caldrà verificar que la informació i els valors declarats a l'autorització d'ús permeten deduir el compliment de les especificacions del projecte

Control durant el subministrament:

- full de subministrament que, com a mínim, contindrà les dades establertes al punt 2.9 de l'annex 21 de l' EHE-08. Es comprovarà especialment que la documentació aportada és conforme amb els coeficients de seguretat adoptats en el projecte.
- comprovació de la correspondència entre la comanda, el full de subministrament i les especificacions de projecte. Comprovació de no discrepàncies amb la documentació prèviament aportada.
- tot i que amb el marcatge CE les comprovacions es fan amb el control de la seva documentació, la Direcció Facultativa es reserva el dret de comprovar mitjançant els assajos normatius que siguin d'aplicació que els materials, els processos de fabricació, les característiques geomètriques i els recobriments s'ajusten a les prescripcions del projecte i de l'EHE-08.

Control desprès del subministrament:
Certificat de garantia final segons punt 3 de l'annex 21 de l'EHE-08, signat per persona física amb representació suficient, lliurat pel Constructor a la Direcció Facultativa, en el que s'indiquin els tipus i quantitats dels diferents elements resistents subministrats.

Comprovació de les instal·lacions de prefabricació:
La Direcció Facultativa valorarà la conveniència d'efectuar, directament o a través d'una entitat de control de qualitat, i preferiblement abans de l'inici del subministrament, una visita d'inspecció a les instal·lacions de prefabricació per tal de comprovar que es compleixen els requisit exigits a l'EHE-08, que els processos són correctes i es duen a terme amb el control necessari que permeti deduir el compliment de l'EHE-08 i que la gestió dels materials garanteix la seva traçabilitat.

PECES D'ENTREBIGAT

IDENTIFICACIÓ

Material: Peces d'entrebigat de formigó amb funció alleugerant

Les peces d'entrebigat subministrades a l'obra hauran de ser conformes amb les especificacions del projecte i amb la EHE-08

Geometria: S'especifica als Plànols, Plec de Condicions, Amidaments i Memòria del Projecte

Distintius de Qualitat i avaluacions de idoneïtat tècnica voluntaris: Segell de Qualitat Oficialment Reconegut (DOR)

Marques (inclòs marcatge CE), certificacions i altres distintius: Amb marcatge CE

PARÀMETRES A CONTROLAR (segons requeriments del material)

Requeriments de Seguretat Estructural

Característiques resistents:
La càrrega de ruptura a flexió serà superior a 1.0 KN segons UNE 67037

Característiques del material:
El valor mig d'expansió per humitat segons UNE 67036 no serà superior a 0.55 mm/m, ni cap amidament individual estarà per sobre de 0.65 mm/m

Característiques de durabilitat:
Conformes amb l'indicat en projecte i amb el que s'estableix a l'EHE-08

CONTROL DE RECEPCIÓ

Tipus de control:
El corresponent a elements prefabricats segons EHE-08

Control documental abans del subministrament:

- Documentació que contingui la informació suficient sobre les propietats dels materials emprats i les dades geomètriques de les peces d'entrebigat (dimensions, seccions i toleràncies).
- Documentació, si és el cas, del marcatge CE o d'un DOR
- Documentació sobre el control de producció del fabricant que demostri el compliment de l'EHE-08

Caldrà verificar que la informació i els valors declarats a la documentació permeten deduir el compliment de les especificacions del projecte.

Control durant el subministrament:

- Full de subministrament que, com a mínim, contindrà les dades establertes al punt 2.9 de l'annex 21 de l' EHE-08. Es comprovarà especialment que la documentació aportada és conforme amb els coeficients de seguretat adoptats en el projecte.
- Comprovació de la correspondència entre la comanda, el full de subministrament i les especificacions de projecte. Comprovació de no discrepàncies amb la documentació prèviament aportada.
- La Direcció Facultativa es reserva el dret de comprovar mitjançant els assajos normatius que siguin d'aplicació, que els materials, els processos de fabricació, les característiques geomètriques i resistents i el grau d'expansivitat s'ajusten a les prescripcions del projecte i de l'EHE-08.

Control després del subministrament:
Certificat de garantia final segons punt 3 de l'annex 21 de l'EHE-08, signat per persona física amb representació suficient, lliurat pel Constructor a la Direcció Facultativa, en el que s'indiquin els tipus i quantitats dels diferents elements d'entrebigat subministrats.

Comprovació de les instal·lacions de fabricació:
La Direcció Facultativa valorarà la conveniència d'efectuar, directament o a través d'una entitat de control de qualitat, i preferiblement abans de l'inici del subministrament, una visita d'inspecció a les instal·lacions de fabricació per tal de comprovar que els processos són correctes i es duen a terme amb el control necessari, que permet deduir el compliment de l'EHE-08 i que la gestió dels materials garanteix la seva traçabilitat.

7 MATERIALS UTILITZATS COM A AÏLLAMENT TÈRMIC

El material que s'utilitzarà en l'execució de l'obra tindrà les característiques que s'especifiquen en la memòria, plec de condicions, amidaments i plànols, i disposarà de marcatge CE quan aquest sigui exigible en funció del tipus de material.

IDENTIFICACIÓ

Material: Poliestirè extruït XPS
Situació en projecte i obra: Coberta plana / façanes
Marques, certificacions i altres distintius: Els reglamentaris, els establerts en aquest document i els que s'indiquin al Programa de Control de Qualitat

PARÀMETRES a CONTROLAR (segons requeriments del material)

Requeriments Genèrics

Densitat (**ρ**) : -- Kg/m³
Gruix coberta / façana : 100 / 50 mm
Resistència a la compressió : 0,5 KPa

Requeriments Higro-Tèrmics (DB HE 1)

Conductivitat tèrmica (**λ**) : 0,025 W/m°K
Factor de resistència a la difusió de vapor d'aigua (μ) ** : 100 adimensional

Requeriments de Salubritat (DB HS 1)

Aïllant no hidròfil : Sí --

Requeriments de Seguretat contra Incendis (DB SI)

Classe de reacció al foc : B,d0,s1 –

CONTROL DE RECEPCIÓ

Es controlarà que les característiques tècniques del producte satisfan allò exigit en projecte. El control inclourà:

a) Control de la documentació:
- Documents d'origen, full de subministrament i etiquetat
- Certificat de garantia del fabricant, signat per la persona física
- Documents de conformitat o autoritzacions administratives que exigeixi el reglament, inclosa la documentació de marcatge CE quan sigui obligatòria

b) Control per mitjà de distintius de qualitat:
- Control de distintius que assegurin les característiques tècniques dels productes exigides al projecte
- Reconeixement oficial del distintiu

- Per a productes innovadors, avaluacions tècniques de idoneïtat per a l'ús previst
- Es realitzarà la presa de mostres necessària per a possibles comprovacions posteriors

c) Assajos:

- En cas de dubte raonable, la Direcció Facultativa es reserva el dret de fer els assajos següents, en laboratori homologat i amb la metodologia de l'UNE EN vigent corresponent:
- Conductivitat tèrmica
- Densitat aparent
- Permeabilitat al vapor d'aigua
- Absorció d'aigua
- Resistència a la compressió
- Classe de reacció al foc: propagació, opacitat de fums o caiguda de gotes inflamades

En cas que no quedi expressament indicat, la direcció facultativa establirà el nombre, forma i freqüència necessaris dels controls.

8 MATERIALS UTILITZATS COM A AÏLLAMENT ACÚSTIC

El material que s'utilitzarà en l'execució de l'obra tindrà les característiques que s'especifiquen en la memòria, plec de condicions, amidaments i plànols, i disposarà de marcatge CE quan aquest sigui exigible en funció del tipus de material.

IDENTIFICACIÓ

Material:Llana mineral

Situació en projecte i obra: Clavegueró penjat al cel ras

Marques, certificacions i altres distintius: Amb marca AENOR Medioambiente

PARÀMETRES a CONTROLAR (segons requeriments del material)

Requeriments Genèrics

Densitat (**ρ**): 30 Kg/m³

Gruix: 40 mm

Resistència a la compressió : 0,5 KPa

Requeriments de Salubritat (DB HS 1)

Aïllant no hidròfil : Sí -

Requeriments Acústics (DB HR)

Resistivitat al flux de l'aire: 5 KPa·s/m²

Rigidesa dinàmica: 10 MN/m³

Coeficient d'absorció acústica ponderat (αw) : 0,17 ---

Requeriments de Seguretat contra Incendis (DB SI)

Classe de reacció al foc: A2,s1, d0 ---

CONTROL DE RECEPCIÓ

Es controlarà que les característiques tècniques del producte satisfan allò exigit en projecte. El control inclourà:

a) Control de la documentació:

- documents d'origen, full de subministrament i etiquetat
- certificat de garantia del fabricant, signat per la persona física

- documents de conformitat o autoritzacions administratives que exigeixi el reglament, inclosa la documentació de marcatge CE quan sigui obligatòria

b) Control per mitjà de distintius de qualitat:

- control de distintius que assegurin les característiques tècniques dels productes exigides al projecte
- reconeixement oficial del distintiu
- per a productes innovadors, avaluacions tècniques de idoneïtat per a l'ús previst
- es realitzarà la presa de mostres necessària per a possibles comprovacions posteriors

c) Assajos:

En cas de dubte raonable, la Direcció Facultativa es reserva el dret de fer els assajos següents, en laboratori homologat i amb la metodologia de l'UNE EN vigent corresponent:

- densitat aparent
- absorció d'aigua
- resistència a la compressió
- coeficient d'absorció acústica
- classe de reacció al foc: propagació, opacitat de fums o caiguda de gotes inflamades

En cas que no quedi expressament indicat, la direcció facultativa establirà el nombre, forma i freqüència necessaris dels controls.

UM ÚS I MANTENIMENT

Detall
Projecte: Reforma interior i canvi d'ús d'habitatge

Emplaçament	
Adreça: Carrer Frontó 7	
Codi Postal: 43595	Municipi: Prat de Compte
Urbanització:	Parcel·la:

Promotor	
Nom: Ajuntament de Prat de Compte	DNI/NIF P-4311900G
Adreça: Plaça de l'Església 3	
Codi Postal: 43595	Municipi: Prat de Compte

Autor/s projecte	
Nom:	Núm. col.:
Laura Ismael Segarra	37275/7
L'arquitecta: Signatura/es	

Lloc i data:	Tortosa,	a	2	de	desembre	de	2022

Introducció

Amb la finalitat de garantir la seguretat de les persones, el benestar de la societat i la protecció del medi ambient, l'edificació ha de rebre un ús i un manteniment adequats per conservar i garantir les condicions inicials de seguretat, habitabilitat i funcionalitat exigides normativament. Cal per tant que els seus usuaris, siguin o no propietaris, respectin les instruccions d'ús i manteniment que s'especifiquen a continuació.

L'ús incorrecte i/o la no realització de les operacions de manteniment previst a l'edifici pot comportar:

- La pèrdua de les garanties i assegurances atorgades a l'edificació.
- L'envelliment prematur de l'edifici, amb la conseqüent depreciació del seu valor patrimonial, funcional i estètic.
- Aparicions de deficiències que poden generar situacions de risc als propis usuaris de l'edifici o a tercers amb la corresponent responsabilitat civil.
- La reducció de les despeses en reparacions en ser molt menys costosa la intervenció sobre una deficiència detectada a temps, mitjançant unes revisions periòdiques.
- Una davallada en el rendiment de les instal·lacions amb els conseqüents augments de consums d'energia i de contaminació atmosfèrica.
- La pèrdua de seguretat de les instal·lacions que pot comportar la seva interrupció o clausura.

L'obligatorietat de conservar i mantenir els edificis està reflectida en diverses normatives, entre les que es destaquen:

- Codi Civil.
- Codi Civil de Catalunya
- Llei d'Ordenació de l'edificació, Llei 38/1999 de 5 novembre.
- Codi Tècnic de l'Edificació, Reial Decret 314/2006 de 17 de març.
- Llei de l'Habitatge 24/1991 de 29 de novembre.
- Legislacions urbanístiques estatals i autonòmiques.
- Legislacions sobre els Règims de propietat.
- Ordenances municipals.
- Reglamentacions tècniques.

Sobre el Règim de propietat de l'edifici, Propietat vertical:

La propietat de l'immoble és regeix pel Règim de Propietat Vertical mitjançant la Llei d'Arrendaments Urbans 29/1994 del 24 de novembre. Aquesta estableix els drets i els deures de l'arrendador i de l'arrendatari per a habitatges o locals de lloguer.

És molt recomanable encarregar la gestió dels lloguers a Administradors de Finques col·legiats.

Sobre les instruccions d'ús i manteniment

Les instruccions d'ús i manteniment formaran part de la documentació de l'obra executada que, juntament amb el projecte – el qual incorporarà les modificacions degudament aprovades -, el Pla de manteniment, l'acta de recepció de l'obra i la relació dels agents que han intervingut en el procés edificatòri, conformaran el contingut bàsic del Llibre de l'Edifici. Aquest llibre serà lliurat pel promotor als propietaris i usuaris, els quals estaran obligats a rebre'l, conservar-lo i transmetre'l.

Instruccions d'ús:

Les instruccions d'ús inclouen totes aquelles normes que han de seguir els usuaris – siguin o no propietaris - per desenvolupar a l'edifici, o a les seves diverses zones, les activitats previstes per a les quals va ser projectat i construït.

Els usos previstos a l'edifici són els següents:

Ús principal:	Situació:
Museu exposició	Tot edifici
Usos subsidiaris:	Situació:

Instruccions de manteniment:

Les instruccions de manteniment contenen les actuacions preventives bàsiques i genèriques que cal realitzar a l'edifici perquè conservi les seves prestacions inicials de seguretat, habitabilitat i funcionalitat.

L'adaptació a l'edifici en concret de les instruccions de manteniment quedaran recollides en el Pla de manteniment. Aquest formarà part del Llibre de l'edifici i incorporarà la corresponent programació i concreció de les operacions preventives a executar, la seva periodicitat i els subjectes que les han de realitzar, tot d'acord amb les disposicions legals aplicables i les prescripcions dels tècnics redactors del mateix. Els propietaris i usuaris de l'edifici deuran portar a terme el Pla de manteniment de l'edifici encarregant a un tècnic competent les operacions programades pel seu manteniment.

Al llarg de la vida útil de l'edifici s'anirà recollint tota la documentació relativa a les operacions efectuades pel seu manteniment així com totes les diferents intervencions realitzades, ja siguin de reparació, reforma o rehabilitació. Tota aquesta documentació esmentada s'anirà consignant al Llibre de l'Edifici.

A continuació es relacionen els diferents sistemes que composen l'edificació fent una relació de les seves instruccions d'ús i manteniment específiques.

Fonaments – Elements de contenció

I.- Instruccions d'ús:

Condicions d'ús:

La fonamentació de l'edifici pot transmetre al terreny una càrrega limitada. Per no alterar la seva seguretat estructural i la seva estanquitat cal que es mantinguin les condicions de càrrega i de salubritat previstes per a les quals s'ha construït l'edifici.

Intervencions durant la vida útil de l'edifici:

En el cas d'intervencions que impliquin la reforma, reparació o rehabilitació dels fonaments i/o dels elements de contenció de terres, caldrà el consentiment de la propietat o del seu representant, el projecte d'un tècnic competent, el compliment de les normatives vigents i la corresponent llicència municipal.
Incidències extraordinàries:

- Les fuites de la xarxa d'aigua o de la xarxa de clavegueram s'han de reparar immediatament. L'acció continuada de l'aigua pot lesionar la fonamentació i/o modificar les condicions resistents del subsòl.
- Les alteracions dels terrenys propis (plantació d'arbres, moviments de terres, entre d'altres) o de terrenys veïns (noves construccions, túnels i carreteres, entre d'altres) poden afectar les condicions de treball dels fonaments i dels elements de contenció de terres.
- Si es detecten lesions (oxidacions, despreniments, humitats, esquerdes, etc.) en algun element vist de la fonamentació, de contenció de terres, o element constructiu directament relacionat, s'ha d'avisar als responsables del manteniment de l'edifici perquè prenguin les mesures adients.

II.- Instruccions de manteniment:

Els diferents components de la fonamentació tindran un manteniment periòdic d'acord amb el Pla de manteniment.

De forma general, es tindran en consideració les següents operacions:

- Inspeccions tècniques dels fonaments i dels elements de contenció.
- Revisions del correcte funcionament dels murs de contenció enterrats d'acord amb el grau de impermeabilització exigit.

Estructura

I.- Instruccions d'ús:

Condicions d'ús:

L'estructura pot resistir una càrrega limitada d'acord amb el seu ús previst en el projecte. Per no alterar el seu comportament i les seves prestacions de seguretat cal que no es facin modificacions, canvis d'ús i que es mantinguin les condicions previstes de càrrega i de protecció al foc per a les quals s'ha construït l'edifici.

Aquesta prescripció inclou evitar, entre d'altres, la realització de regates o obertures de forats en parets de càrrega o en altres elements estructurals, la sobreposició de paviments pesants sobre els existents (augment de les càrregues permanents), la incorporació d'elements pesants (entre d'altres: caixes fortes, jardineres, piscines, dipòsits i escultures), i la creació d'altells o l'obertura de forats en sostres per intercomunicació entre plantes.

Les sobrecàrregues d'ús dels sostres s'han calculat en funció de l'ús previst a les diferents zones de l'edifici i no poden superar els valors següents:

Categoria d'ús		Subcategoria d'ús		Càrrega uniforme kN/m²–(Kg/m²)	Càrrega concentrada kN - (Kg)	Càrrega lineal kN/m-(Kg/m)
A	Zones residencials	A1	Habitatges i zones d'habitacions en hospitals i hotels	2 – (200)	2 – (200)	–
			Zones d'accés i evacuació (escales, replans i portals)	3 – (300)	–	–
			Baranes, força horitzontal aplicada a 1,20m d'alçada o sobre la vora superior de l'element si està a menys altura	–	–	0,8 – (80)
		A2	Trasters	3 – (300)	2 – (200)	–
			Zones d'accés i evacuació (escales, replans i portals)	4 – (400)	–	–
			Baranes, força horitzontal aplicada a 1,20m d'alçada o sobre la vora superior de l'element si està a menys altura	–	–	0,8 – (80)
B	Zones administratives		Zones administratives	2 – (200)	2 – (200)	–
			Zones d'accés i evacuació (escales, replans i portals)	3 – (300)	–	–
			Baranes, força horitzontal aplicada a 1,20m d'alçada o sobre la vora superior de l'element si està a menys altura	–	–	0,8 – (80)
C	Zones de reunió (llevat les superfícies corresponents als usos A,B i D)	C1	Zones amb taules i cadires	3– (300)	4– (400)	–
			Baranes, força horitzontal aplicada a 1,20m d'alçada o sobre la vora superior de l'element si està a menys altura	–	–	0,8 – (80)
		C2	Zones amb seients fixes	4 – (400)	4 – (400)	–
			Baranes, força horitzontal aplicada a 1,20m d'alçada o sobre la vora superior de l'element si està a menys altura	–	–	0,8 – (80)
		C3	Zones sense obstacles que impedeixin el lliure moviment de les persones com vestíbuls d'edificis públics, administratius, hotels, sales d'exposicions en museus, etc.	5 – (500)	4– (400)	–
			Baranes, força horitzontal aplicada a 1,20m d'alçada o sobre la vora superior de l'element si està a menys altura	–	–	1,6 - (160)
		C4	Zones destinades a gimnàs o activitats físiques	5– (500)	7– (700)	
			Baranes, força horitzontal aplicada a 1,20m d'alçada o sobre la vora superior de l'element si està a menys altura	–	–	1,6 - (160)
		C5	Zones d'aglomeració (sales de concert, estadis, etc.)	5– (500)	4 – (400)	
			Baranes, força horitzontal aplicada a 1,20m d'alçada o sobre la vora superior de l'element si està a menys altura	–	–	3 - (300)
D	Zones comercials	D1	Locals comercials	5– (500)	4 – (400)	–
		D2	Supermercats, hipermercats o grans superfícies	5– (700)	7 – (500)	–
E	Zones tràfic i aparcament per a vehicles lleugers (pes total <30kN –3.000Kg)			2 – (200)	20 – (2.000)	–

	Baranes, força horitzontal aplicada a 1,20m d'alçada o sobre la vora superior de l'element si està a menys altura			–	–	1,6 - (160)
F	Cobertes accessibles d'ús solament privadament			1– (100)	2 – (200)	
	Baranes, força horitzontal aplicada a 1,20m d'alçada o sobre la vora superior de l'element si està a menys altura			–	–	1,6 - (160)
G	Cobertes accessibles exclusives per conservació	G 1	Cobertes amb inclinació inferior a 20º	1– (100)	2– (200)	–
		G 2	Cobertes amb inclinació superior a 40º	0	2 – (200)	–
			Baranes, força horitzontal aplicada a 1,20m d'alçada o sobre la vora superior de l'element si està a menys altura	–	–	0,8 – (80)
Balcons volats per tots els usos (s'especificarà la sobrecàrrega d'ús corresponent a la categoria d'ús amb la que es comuniqui i la càrrega vertical a la vora)				.....	–	2 – (200)
Porxos, voreres i espais de trànsit sobre un element portant o un terreny que dona empentes sobre altres elements estructurals			zones privades	1– (100)	–	–
			zones públiques	3 – (300)	–	–
Magatzem (s'haurà d'especificar la sobrecàrrega mitjana i, si s'escau, la distribució de la càrrega de les diferents zones i col·locar una placa amb el valor adoptat)				.....	–	–
Biblioteca (s'haurà d'especificar la sobrecàrrega mitjana i, si s'escau, la distribució de la càrrega de les diferents zones i col·locar una placa amb el valor adoptat)				.....	–	–
S'han reduït sobrecàrregues d'acord amb els valors del Document Bàsic SE-AE del CTE ?					SI	NO

Característiques de vehicles especials: .....

Les accions permanents, les deformacions admeses - incloses, si s'escau, les del terreny - així com els coeficients de seguretat i, les reduccions de sobrecàrregues adoptades estan contemplades en la memòria d'estructures del projecte.

Intervencions durant la vida útil de l'edifici:

En el cas d'intervencions que impliquin la reforma, reparació o rehabilitació de l'estructura, caldrà el consentiment de la propietat o del seu representant, el projecte d'un tècnic competent, el compliment de les normatives vigents i la corresponent llicència municipal.

Per a les reposicions dels elements que tinguin una durada més curta que la pròpia estructura (recolzaments, juntes, drenatges, pintures, proteccions, etc.) i amb la finalitat de no alterar les prestacions inicials s'utilitzaran productes d'iguals o similars característiques als originals.

Neteja:

En cas de desenvolupar treballs de neteja o protecció, s'analitzarà l'efecte que puguin tenir els productes emprats sobre els elements estructurals afectats. En qualsevol cas, s'adoptaran les instruccions d'ús i manteniment donades pel fabricant.

Incidències extraordinàries:

- Els degoters de les cobertes, les fuites de la xarxa d'aigua o de la xarxa de desguàs s'han de reparar immediatament. L'acció continuada de l'aigua pot lesionar l'estructura.
- S'avisarà als responsables del manteniment de l'edifici si es detecten lesions (oxidacions, despreniments, humitats, esquerdes, etc.) en els elements estructurals, en les seves

proteccions o en els components que suporta (envans, paviments, obertures, entre d'altres) perquè prenguin les mesures oportunes.

II.- Instruccions de manteniment:

Els diferents components de l'estructura tindran un manteniment periòdic d'acord amb el Pla de manteniment.

De forma general, es tindran en consideració les següents operacions:

- Inspeccions tècniques de l'estructura.
- Revisions i/o reposicions dels elements que tinguin una durada més curta que la pròpia estructura (recolzaments, juntes, drenatges, pintures, proteccions, etc.).

Cobertes

I.- Instruccions d'ús:

Condicions d'ús:

Tipus de coberta i ús :	Situació:
Plana no transitable	Terminal edifici

Les cobertes s'utilitzaran exclusivament per a l'ús previst en el projecte, mantenint les prestacions de seguretat i salubritat especifiques per a les quals s'ha construït l'edifici.

A les cobertes en general no està permesa la col·locació d'elements aliens que puguin representar una alteració del seu sistema d'estanquitat vers l'aigua i del seu comportament tèrmic o acústic, o una disminució de la seva seguretat enfront les caigudes.

Als terrats, les terrasses o balcons - tant comuns com privatius - no està permesa la formació de coberts, emmagatzematge de materials, grans jardineres, mobles, etc., que puguin representar una sobrecàrrega excessiva per a l'estructura. Les jardineres i torretes tindran per sota un espai de ventilació que pugui facilitar la correcta evacuació de les aigües pluvials i evitar l'acumulació de brutícia i d'humitats. No es premés l'abocament als desguassos de productes químics agressius com olis, dissolvents, lleixius, benzines, etc.

Intervencions durant la vida útil de l'edifici:

En el cas d'intervencions que impliquin la reforma, reparació o rehabilitació de les cobertes, caldrà el consentiment de la propietat o del seu representant, la supervisió d'un tècnic competent, el compliment de les normatives vigents i la corresponent llicència municipal.

Aquesta prescripció inclou les cobertes d'ús privatiu dels habitatges o locals.

Si a la coberta s'instal·len noves antenes, equips d'aire condicionat, tendals, tanques o, en general, aparells que requereixen ser fixats, caldrà consultar a un tècnic competent per tal que la subjecció no afecti al sistema d'impermeabilització, a les baranes o les xemeneies. Sí, a més a més, aquestes noves instal·lacions necessiten un manteniment periòdic caldrà preveure, al seu voltant, els mitjans i les proteccions adequades per tal de garantir la seguretat i d'evitar desperfectes durant les operacions de manteniment.

Per a les reposicions dels elements que tinguin una durada més curta que la pròpia coberta (juntes, proteccions, etc.), s'utilitzaran productes idèntics als existents o d'equivalents característiques que no alterin les seves prestacions inicials.

Neteja:

Les cobertes s'han de mantenir netes i lliures d'herbes.

Incidències extraordinàries:

- Si s'observen lesions (degoters i humitats) en els sostres sotacoberta caldrà avisar als responsables del manteniment de l'edifici perquè prenguin ràpidament les mesures oportunes. Els degoters afecten a curt termini a l'habitabilitat de la zona afectada i a mig termini poden afectar a la seguretat de l'estructura.
- Després de grans xàfecs, vendavals, pedregades i nevades, etc. caldrà:
- Comprovar que les ventilacions de la coberta no quedin obstruïdes i estiguin en bon estat.
- Revisar i netejar la coberta i comprovar desguassos i morrions.
- No llençar la neu de les cobertes al carrer.
- Comprovar les fixacions dels elements ubicats a les cobertes (antena TV, tendals, xemeneies, etc.) i l'estat dels elements singulars de la coberta (lluernes, claraboies, entre d'altres).

II.- Instruccions de manteniment:

Els diferents components de les cobertes i els seus elements singulars (xemeneies, lluernes, badalots, etc.) tindran un manteniment periòdic d'acord amb el Pla de manteniment.

De forma general, es tindran en consideració les següents operacions:

- Inspeccions tècniques de la coberta.
- Revisions de l'estat de conservació de la teulada o de la protecció de la impermeabilització.
- Revisions de l'estat de conservació dels punts singulars (juntes de dilatació, trobades amb paraments verticals, buneres o canals, ràfecs, sobreexidors, ancoratges d'elements, elements passants, obertures i accessos, careners, aiguafons o claraboies, entre d'altres).

Façanes

I.- Instruccions d'ús:

Condicions d'ús:

Les façanes s'utilitzaran exclusivament per a l'ús previst en el projecte, mantenint les prestacions de seguretat i salubritat específiques per a les quals s'ha construït l'edifici. A aquest efecte les mitgeres i els tancaments dels patis tindran la mateixa consideració.

A les façanes no està permès realitzar modificacions o col·locar elements aliens que puguin representar l'alteració de la seva configuració arquitectònica, del seu sistema d'estanquitat vers l'aigua, del seu comportament tèrmic o acústic, o una disminució de la seva seguretat enfront les caigudes.

Així doncs no es poden efectuar noves obertures, ni col·locar elements aliens (tancaments de terrasses i porxos, tendals, aparells d'aire condicionat, rètols o antenes, etc.) o substituir elements de característiques diferents als originals (fusteries, reixes, tendals, etc.).

Les terrasses o balcons tindran les mateixes condicions d'ús que les cobertes. Les plantes s'han de regar vigilant no crear regalims d'aigua que caiguin al carrer i evitant d'embrutar els revestiments de la façana o bé malmetre els seus elements metàl·lics. No es pot estendre roba a les façanes exteriors a no ser que hi hagi un lloc específic per fer-ho.

Intervencions durant la vida útil de l'edifici:

En el cas d'intervencions que impliquin la reforma, reparació o rehabilitació de les façanes, caldrà el consentiment de la propietat o del seu representant, la supervisió d'un tècnic competent, el compliment de les normatives vigents i la corresponent llicència municipal.

Per a les reposicions dels elements que tinguin una durada més curta que la pròpia façana (juntes, proteccions, etc.) o dels tancaments de vidre, s'utilitzaran productes idèntics als existents o de característiques equivalents que no alterin les seves prestacions de seguretat i habitabilitat inicials.

Neteja:

Les fusteries, els bastiments i els vidres s'han de netejar amb aigua tèbia o amb productes específics, excloent els abrasius. Es cas de desenvolupar altres treballs de neteja i/o protecció, s'analitzarà l'efecte que puguin tenir els productes sobre els elements de la façana. En qualsevol cas sempre s'adoptaran les instruccions d'ús i manteniment donades pel fabricant.

Incidències extraordinàries:

- Els despreniments d'elements de la façana són un risc tant pels usuaris com pels vianants. És responsabilitat de l'usuari que quan hi hagi símptomes de degradacions, bufats i/o elements trencats a les façanes, avisar urgentment als responsables del manteniment de

l'edifici perquè es prenguin les mesures oportunes. En cas de perill imminent cal avisar al Servei de Bombers.

- Abans de grans xàfecs, vendavals, pedregades i/o nevades caldrà:
- Tancar portes i finestres.
- Plegar i desmuntar els tendals.
- Treure de llocs exposats les torretes i altres objectes que puguin caure al buit.
- Si s'escau, subjectar les persianes.
- Desprès de grans xàfecs, vendavals, pedregades i/o nevades caldrà:
- Inspeccionar i netejar les terrasses i comprovar desguassos i morrions.
- Comprovar fixacions dels elements de les terrasses o balcons (torretes, tendals, persianes, entre d'altres).
- No llençar la neu de les terrasses o dels balcons al carrer.

II.- Instruccions de manteniment:

Els diferents components de les façanes tindran un manteniment periòdic d'acord amb el Pla de manteniment.

De forma general, es tindran en consideració les següents operacions:

- Inspeccions tècniques de les façanes.
- Revisions de l'estat de conservació dels revestiments.
- Revisions de l'estat de conservació dels punts singulars (juntes de dilatació, trobades amb fonaments, forjats, pilars, cambres ventilades, fusteries, ampits, baranes, remats, ancoratges, ràfecs o cornises, entre d'altres).

Interiors d'habitatges i/o locals

I.- Instruccions d'ús:

Condicions d'ús:

A l'habitatge i/o local no es poden realitzar les activitats que no li son pròpies, estant prohibit desenvolupar activitats perjudicials, perilloses, incòmodes o insalubres que puguin afectar negativament a altres usuaris o als elements i les instal·lacions comuns i , per tant, a les prestacions d'habitabilitat, de funcionalitat i de seguretat de l'edifici.

El penjat d'objectes en els envans s'ha de fer mitjançant tacs i cargols específics d'acord amb les característiques de la divisòria, i efectuar prèviament les comprovacions a l'abast per evitar afectar les instal·lacions encastades (xarxes d'electricitat, aigua, calefacció, desguàs, etc.).

No és convenient fer regates als envans per fer-hi passar instal·lacions, especialment les de traçat horitzontal o inclinat ja que, a més de poder afectar a altres instal·lacions, pot perillar l'estabilitat de l'element.

En els cels rasos no es penjaran objectes pesats si no es collen convenientment al sostre, ni s'anul·laran els registres i/o sistemes que possibilitin l'accessibilitat pel manteniment de l'edifici. En el cas de revestiments aplicats directament al sostre la subjecció es farà mitjançant tacs i cargols.

No s'han de donar cops forts a les portes ni a les finestres, i cal utilitzar topalls per evitar, que al obrir-les, les manetes colpegin la paret i la facin malbé.

Els aparells instal·lats s'han d'utilitzar d'acord amb les instruccions d'ús donades pel fabricant.

Intervencions durant la vida útil de l'edifici:

Les obres a l'interior de l'habitatge o local es poden realitzar sempre que no afectin elements comuns de l'edifici. No s'iniciaran sense el permís de la propietat o comunitat de propietaris, hauran de complir la normativa vigent i disposar de la corresponent autorització municipal. En el cas que es modifiquin envans es necessitarà el projecte d'un tècnic competent.

Neteja:

Els elements interiors de l'habitatge o local (parets, sostres, paviments, fusteries, etc.) s'han de netejar per conservar el seu aspecte i les seves condicions d'ús i salubritat. Sempre s'ha de vigilar que els productes de neteja que ofereix el mercat siguin especialment indicats per al material que es vol netejar i seguir les instruccions donades pel seu fabricant. En general no es formaran tolls d'aigua, ni s'utilitzaran àcids ni productes abrasius.

Abans de netejar aparells elèctrics cal desendollar-los tot seguint les instruccions donades pel fabricant. En el cas de l'existència d'encimeres de marbre no han d'entrar en contacte amb àcids (vinagre, llimona, etc.) que les puguin tacar irreversiblement.

Cal netejar periòdicament els filtres de la campana d'extracció de fums de la cuina, ja que poden provocar incendis.

S'ha evitar tenir llocs bruts o mal endreçats, acumular diaris vells, embalatges, envasos de matèries inflamables, etc., ja que són un risc d'incendi. Cal tenir cura amb l'emmagatzematge de productes inflamables (pintures, benzines, dissolvents, etc.), evitant que estiguin a prop de fonts de calor, no acumulant-ne grans quantitats i ventilant periòdicament.

Els residus de cada habitatge o local s'han de separar i emmagatzemar en els dipòsits i/o cubells ubicats a la cuina o espais destinats a tal fi per a cada una de les cinc fraccions: envasos lleugers, matèria orgànica, paper/cartró, vidre, i varis. Els residus tòxics i perillosos (envasos de pintures, vernissos i dissolvents, piles elèctriques, restes d'olis, material informàtic, cartutxos de tinta o tòner, fluorescents, medicaments, aerosols, fluorescents, entre d'altres) s'han de portar a punts específics d'abocament.

Incidències extraordinàries:

- Si s'observen humitats, fissures, oxidacions, despreniments o altres lesions que puguin afectar a l'edifici o provocar situacions de risc s'haurà d'avisar als responsables del manteniment de l'edifici perquè facin les mesures correctores oportunes.

II.- Instruccions de manteniment:

A més del manteniment periòdic del elements comuns de l'edifici d'acord amb el Pla de manteniment, l'usuari està obligat a efectuar al seu càrrec les petites operacions de manteniment i reparació causades per l'ús ordinari de l'habitatge o local. Aquestes operacions sovint no tenen una periodicitat específica, caldrà fer-les segons l'ús que es fa, o bé si apareixen símptomes que alertin de la necessitat d'executar-les. En cas de dubte és convenient demanar consell a un professional.

- Els balcons i les terrasses s'han de mantenir netes i lliures d'herbes, evitant, si s'escau, l'acumulació de fulles o brossa en els desguassos.
- Les ferramentes de les portes, de les balconeres i des les finestres s'han de greixar perquè funcionin amb suavitat.
- Els canals i forats de recollida i sortida d'aigua dels marcs de les finestres i de les balconeres s'han de netejar. Les cintes de les persianes enrotllables s'han de revisar i canviar quan presentin signes de deteriorament.
- En banys i cuines cal vigilar les juntures entre peces ceràmiques i en els carregaments entre els aparells sanitaris i els paviments i/o paraments, substituint-les per unes de noves quan presentin deficiències.
- Els elements i superfícies pintades o envernissades, tenen una durada limitada i s'han de repintar d'acord amb el seu envelliment.
- Els aparells instal·lats s'han de conservar d'acord amb les instruccions de manteniment donades pel fabricant.

Tanmateix els propietaris o usuaris han de permetre l'accés als seus habitatges o locals als operaris convenient acreditats per que es puguin efectuar les operacions de manteniment i les diferents intervencions que es requereixin per a la correcta conservació de l'edifici.

Instal·lació d'aigua

I.- Instruccions d'ús:

Condicions d'ús:

La instal·lació d'aigua s'utilitzarà exclusivament per a l'ús projectat, mantenint les prestacions de salubritat, de funcionalitat i d'estalvi específiques per a les quals s'ha dissenyat la instal·lació.

Tipus de subministrament:
De xarxa. Companyia municipal d'aigues
Situació clau general de l'edifici:
Cel ras traster-bany PB

Tipus comptadors:		Situació:
Individual		Façana

Els armaris o cambres de comptadors o les sales de màquines no han de tenir cap element aliè a la instal·lació, s'han de netejar periòdicament i comprovar que no hi manqui aigua en els sifons dels desguassos. Aquests recintes estan tancats amb clau i són d'accés restringit al personal de la companyia de subministrament, a l'empresa que faci el manteniment i, en cas d'urgència, al responsable designat per la propietat.

Es recomana tancar la clau de pas del local, habitatge o zona en cas d'absència prolongada. Els tubs d'aigua vistos no s'han de fer servir com a connexió a terra dels aparells elèctrics ni tampoc per a penjar-hi objectes.

Els habitatges i/o locals tenen diferents circuits, sectoritzats mitjançant claus de pas, que alimenten les diferents zones humides (cuina, banys, safareig, etc.) i que permeten independitzar-los en cas d'avaria.

A fi d'aconseguir el màxim estalvi d'aigua possible cal:

- Evitar el degoteig de les aixetes, ja que poden suposar un malbaratament d'aigua diari de fins a 15 litres d'aigua per aixeta.
- Racionalitzar el consum de l'aigua fent un bon ús d'ella i aprofitant, mantenint i millorant, si s'escau, els mecanismes i sistemes instal·lats per el seu estalvi: limitadors de cabals en aixetes, mecanismes de doble descàrrega o descàrrega interrompible a les cisternes dels inodors o, si s'escau, aixetes de lavabos i dutxes temporitzades.
- No produir consums alts a les tasques de neteja personal prioritzant la dutxa a omplir la banyera. La rentadora i rentavaixelles s'han de fer funcionar a plena càrrega per optimitzar el consum d'aigua.

Intervencions durant la vida útil de l'edifici:

En el cas d'intervencions que impliquin la reforma, reparació o rehabilitació que afectin les instal·lacions comunes d'aigua, caldrà el consentiment de la propietat o del seu representant, el compliment de les normatives vigents, les prescripcions de la companyia de subministrament i l'execució d'un instal·lador especialitzat (o be una empresa autoritzada si la companyia d'aigües del municipi així ho especifica).

Si es modifica la instal·lació privativa interior cal que es faci amb un instal·lador especialitzat i d'acord amb la normativa vigent.

Neteja:

Si una xarxa d'aigua pel consum humà queda fora de servei més de 6 mesos es tancarà la seva connexió i es procedirà al seu buidat. Per posar-la de nou en servei s'haurà de netejar.

Incidències extraordinàries:

- Si es detecten fuites d'aigua a la xarxa comunitària d'aigua s'ha d'avisar ràpidament als responsables del manteniment de l'edifici perquè facin les mesures correctores adients. Les fuites d'aigua s'han de reparar immediatament per operaris competents, ja que l'acció continuada de l'aigua pot malmetre l'estructura. Si aquestes afecten al subsòl poden lesionar la fonamentació i/o modificar les condicions resistents del terreny.
- En cas d'una fuita d'aigua o d' una inundació caldrà:
- Tancar la clau de pas de l'aigua de la zona afectada.
- Desconnectar l'electricitat.
- Recollir tota l'aigua.
- Comprovar l'abast de les possibles lesions causades tant al propi habitatge, local o zona com a les veïnes.
- Fer reparar l'avaria.
- Avisar a la companyia d'assegurances pels desperfectes ocasionats a propis i a tercers.
- En cas de temperatures sota zero, cal fer córrer l'aigua per les canonades per evitar que es glacin.

II.- Instruccions de manteniment:

Els diferents components de xarxa d'aigua tindran un manteniment periòdic d'acord amb el Pla de manteniment.

De forma general, es tindran en consideració les següents operacions:

- Revisió i neteja de cambres o armaris de comptadors i sales de màquines.
- Els grups de pressió dels sistemes de sobre-elevació d'aigua i/o els sistemes de tractament d'aigua es mantindran segons les instruccions d'ús i manteniment donades pel fabricant.

El manteniment de la instal·lació d'aigua situada des de la clau de pas general de l'edifici fins a la clau de pas dels espais privatius (habitatge o local) correspon a la propietat o a la comunitat de propietaris de l'edifici. El manteniment de la instal·lació situada entre la clau de pas de l'habitatge o local i els aparells d'aquests correspon a l'usuari.

Instal·lació d'electricitat

I.- Instruccions d'ús:

Condicions d'ús:

La instal·lació d'electricitat s'utilitzarà exclusivament per a l'ús projectat, mantenint-se les prestacions de seguretat i de funcionalitat específiques per a les quals s'ha dissenyat la instal·lació.

Situació caixa general de protecció de l'edifici:			
A façana edifici			
Tipus comptadors:			Situació:
Individual			Façana
Habitage/pis: Unic	Potència instal·lada (w)	Situació del quadre de dispositius de comandament i protecció: Sala planta baixa	

Pel correcte funcionament i manteniment de les condicions de seguretat de la instal·lació no es pot consumir una potència elèctrica superior a la contractada. Caldrà doncs considerar la potència de cada aparell instal·lat donada pel fabricant per no sobrepassar – de forma simultània - la potència màxima admesa per la instal·lació.

Els armaris o cambres de comptadors d'electricitat no han de tenir cap element aliè a la instal·lació. Aquests recintes estan tancats amb clau i són d'accés restringit al personal de la companyia de subministrament, a l'empresa que faci el manteniment i, en cas d'urgència, al responsable designat per la propietat. En el cas de l'existència a l'edifici d'un Centre de Transformació de l'empresa de subministrament, l'accés al local on estigui ubicat serà exclusiu del personal de la mateixa.

El quadre de dispositius de comandament i protecció de l'habitatge, local o zona es composa bàsicament pels dispositius de comandament i protecció següents :

- L'ICP (Interruptor de Control de Potència) és un dispositiu per controlar que la potència realment demandada pel consumidor no sobrepassi la contractada.
- L'IGA (Interruptor General Automàtic) es un mecanisme que permet el seu accionament manual i que està dotat d'elements de protecció contra sobrecàrregues i curtcircuïts.
- L'ID (Interruptor Diferencial) es un dispositiu destinat a la protecció contra contactes indirectes de tots els circuits (protegeix contra les fuites accidentals de corrent): Periòdicament s'ha de comprovar si l'interruptor diferencial desconnecta la instal·lació.
- Cada circuit de la distribució interior té assignat un petit interruptor automàtic o interruptor omnipolar magneto tèrmics que el protegeix contra els curt circuits i les sobrecàrregues.

En cas d'absència prolongada es recomanable tancar l'IGA de l'habitatge. Si es vol deixar algun aparell en funcionament, com la nevera, no es tancarà l'IGA però sí els interruptors magneto tèrmics dels altres circuits.

No es tocarà cap mecanisme ni aparell elèctric amb el cos, mans o peus molls o humits. S'extremaran les mesures per evitar que els nens toquin els mecanismes i els aparells elèctrics, essent molt convenient tapar els endolls amb taps de plàstic a l'efecte.

Per a qualsevol manipulació de la instal·lació es desconnectarà el circuit corresponent.

Les males connexions originen sobre-escalfaments o espurnes que poden generar un incendi. La desconnexió d'aparells s'ha de fer estirant de l'endoll, mai del cable.

Intervencions durant la vida útil de l'edifici:

En el cas d'intervencions que impliquin la reforma, reparació o rehabilitació de les instal·lacions elèctriques comunes, caldrà el consentiment de la propietat o del seu representant, el compliment de les normatives vigents, les prescripcions de la companyia de subministrament i la seva execució per part d'un instal·lador autoritzat.

A les cambres de bany, vestuaris, etc., s'han de respectar els volums de protecció normatius respecte dutxes i banyeres i no instal·lar ni mecanismes ni d'altres aparells fixos que modifiquin les distàncies mínimes de seguretat.

Si es modifica la instal·lació privativa interior, cal que es faci d'acord amb la normativa vigent, a la potència contractada i amb una empresa autoritzada.

Neteja:

Per a la neteja de làmpades i lluminàries es desconnectarà l'interruptor magneto tèrmic del circuit corresponent.

Incidències extraordinàries:

- Si s'observen deficiències en la xarxa (mecanismes i/o registres desprotegits, làmpades foses en zones d'ús comú, etc.) s'ha d'avisar als responsables de manteniment per tal de que es facin urgentment les mesures oportunes.
- Cal desconnectar immediatament la instal·lació elèctrica en cas de fuita d'aigua, gas o un altre tipus de combustible.

II.- Instruccions de manteniment:

Els diferents components de xarxa d'electricitat tindran un manteniment periòdic d'acord amb el Pla de manteniment.

De forma general, es tindran en consideració les següents operacions:

- Revisió i neteja de cambres o armaris de comptadors.
- Depenent de l'ús i de la potència instal·lada, s'haurà de revisar periòdicament la instal·lació.

Si no és fa el manteniment o la instal·lació presenta deficiències importants, l'empresa subministradora o la que desenvolupi les inspeccions de manteniment estan obligades a tallar el subministrament per la perillositat potencial de la instal·lació.

Tots els aparells connectats s'han d'utilitzar i revisar periòdicament seguint les instruccions de manteniment facilitades pels fabricants.

El manteniment de la instal·lació d'electricitat situada entre la caixa general de protecció de l'edifici i el quadre de dispositius de comandament i protecció dels espais privatius (habitatge o local) correspon a la propietat o a la comunitat de propietaris de l'edifici. El manteniment de la instal·lació situada entre el quadre de comandament i protecció de l'habitatge o local i els aparells d'aquests correspon a l'usuari.

Instal·lació de desguàs

I.- Instruccions d'ús:

Condicions d'ús:

La instal·lació de desguàs s'utilitzarà exclusivament per a l'ús projectat, mantenint les prestacions de salubritat i de funcionalitat específiques per a les quals s'ha dissenyat la instal·lació.

L'inodor no es pot utilitzar com a abocador d'escombraries on llençar elements (bosses, plàstics, gomes, compreses, draps, fulles d'afaitar, bastonets, etc.) i líquids (greixos, olis, benzines, líquids inflamables, etc.) que puguin generar obstruccions i desperfectes en els tubs de la xarxa de desguàs.

En general per desobstruir inodors i desguassos, en general, no es poden utilitzar àcids o productes que els perjudiquin ni objectes punxeguts que poden perforar-los.

Intervencions durant la vida útil de l'edifici:

En el cas d'intervencions que impliquin la reforma, reparació o rehabilitació de la xarxa de desguàs, caldrà el consentiment de la propietat o del seu representant, el compliment de les normatives vigents, i l'execució d'una empresa especialitzada.

Si es modifica la instal·lació privativa interior, cal que es faci d'acord amb la normativa vigent i amb una empresa especialitzada.

Neteja:

Els sifons dels aparells sanitaris o de les buneres sifòniques de les terrasses s'han de netejar i, per evitar mals olors, comprovar que no hi manca aigua.

Incidències extraordinàries:

- Si es detecten males olors (que no s'han pogut eliminar omplint d'aigua els sifons dels aparells sanitaris o de les buneres de les terrasses), o pèrdues en la xarxa de desguàs vertical i horitzontal, s'ha d'avisar als responsables del manteniment de l'edifici perquè

prenguin les mesures correctores adients. Les fuites de la xarxa de desguàs s'han de reparar immediatament per operaris competents, ja que l'acció continuada de l'aigua pot malmetre l'estructura, la fonamentació i/o modificar les condicions resistents del subsòl.
- Quan s'observin obstruccions o una disminució apreciable del cabal d'evacuació es revisaran els sifons i les vàlvules.
- Les alteracions dels terrenys propis (plantació d'arbres, moviments de terres, entre d'altres) i/o veïns (noves construccions, túnels i carreteres, entre d'altres) poden afectar els escorrentius del terreny i per tant el sistema de desguàs.

II.- Instruccions de manteniment:

Els diferents components de xarxa de clavegueram tindran un manteniment periòdic d'acord amb el Pla de manteniment.

De forma general, es tindran en consideració les següents operacions:

- Revisió de la instal·lació.
- Neteja d'arquetes.
- Revisió i neteja d'elements especials: separadors de greix, separadors de fangs i/o pous i bombes d'elevació

El manteniment de la instal·lació de desguàs fins als espais privatius (habitatge o local) correspon a la propietat o a la comunitat de propietaris de l'edifici. El manteniment de la instal·lació i aparells situats dins l'espai de l'habitatge o local correspon a l'usuari.

Instal·lació de calefacció

I.- Instruccions d'ús:

Condicions d'ús:

La instal·lació de calefacció s'utilitzarà exclusivament per a l'ús projectat, mantenint les prestacions específiques de salubritat, de funcionalitat, de seguretat i d'estalvi energètic per a les quals s'ha dissenyat la instal·lació.

Tipus de calefacció:
Bomba de calor aire-aire

Per optimitzar la despesa energètica de la instal·lació cal controlar amb programadors i termòstats les temperatures de l'ambient a escalfar en funció de la seva ocupació, de l'ús previst i de la seva freqüència.

En el cas de que la calefacció consti de caldera i radiadors d'aigua calenta caldrà seguir les instruccions donades pel fabricant i les que es donen a continuació :
- Engegar la calefacció amb un nivell d'aigua del circuit correcte.

- Si s'ha d'afegir aigua al circuit fer-ho en fred.
- Si la temperatura de la caldera sobrepassa els 90°C cal desconnectar la instal·lació i avisar l'instal·lador.
- Purgar periòdicament els radiadors d'aigua quan es sentin sorolls de l'aigua circulant pel seu interior. Per purgar-los cal que la instal·lació estigui funcionant i es descargoli lleugerament els cargols de la part superior dels radiadors fins que notem que no surt aire i comença a sortir aigua.
- Els radiadors no es poden tapar amb objectes ja que decreix considerablement el seu rendiment.
- Les temperatures recomanables per regular els termòstats són 21°C de dia i 18°C de nit.

En el cas d'utilitzar estufes portàtils o plaques no s'han de cobrir i s'han de mantenir lluny de qualsevol objecte que es pugui inflamar, com cortinatges, roba de llit, mobles, etc. Cal educar els infants en l'ús de les estufes ja que, en moure-les, poden apropar-les als objectes esmentats anteriorment. Si no es prenen precaucions d'una ventilació permanent no s'ha de deixar cap estufa de butà encesa a l'habitació mentre es dorm.

Intervencions durant la vida útil de l'edifici:

En el cas d'intervencions que impliquin la reforma, reparació o rehabilitació de la instal·lació de calefacció comunitària, caldrà el consentiment de la propietat o del seu representant, el compliment de les normatives vigents i la seva execució per part d'una empresa autoritzada.

Si es modifica la instal·lació de l'habitatge o local cal que es faci amb un instal·lador autoritzat i d'acord amb la normativa vigent.

Neteja:

La pols dels radiadors o estufes es netejaran amb aspirador o amb un raspall especial, sempre d'acord amb les instruccions del fabricant.

Incidències extraordinàries:

- Si s'observen fuites d'aigua als aparells o a la xarxa, o altres deficiències en el funcionament de la instal·lació comunitària s'ha d'avisar als responsables de manteniment de l'edifici perquè es facin les actuacions oportunes.
- En cas de poder actuar davant d'una fuita d'aigua caldrà:
- Tancar la instal·lació.
- Desconnectar l'electricitat de la zona afectada.
- Recollir tota l'aigua.
- Comprovar l'abast de les possibles lesions causades tant al propi habitatge, local o zona com a les veïnes.
- Fer reparar l'avaria.
- Avisar a la companyia d'assegurances pels desperfectes ocasionats a propis i a tercers.

II.- Instruccions de manteniment:

Els diferents components de la instal·lació de calefacció tindran un manteniment periòdic d'acord amb el Pla de manteniment.

De forma general, es tindran en consideració les següents operacions:

- Inspecció de les instal·lacions privatives de l'edifici.

El manteniment de la instal·lació de calefacció comunitària fins a la clau de pas dels espais privatius (habitatge o local) correspon a la propietat o a la comunitat de propietaris de l'edifici. El manteniment de la instal·lació a partir de la clau de pas situada a l'interior de l'espai privatiu correspon a l'usuari.

Instal·lació de climatització

I.- Instruccions d'ús:

Condicions d'ús:

La instal·lació de climatització s'utilitzarà exclusivament per a l'ús projectat, mantenint les prestacions específiques de salubritat, de funcionalitat, de seguretat i d'estalvi energètic per a les quals s'han dissenyat les instal·lacions.

Tipus de climatització:
Bomba de calor – aire-aire

Per optimitzar la despesa energètica de la instal·lació cal controlar amb programadors i termòstats les temperatures de l'ambient a climatitzar en funció de la seva ocupació, de l'ús previst i de la seva freqüència.

No es poden fixar aparells d'aire condicionat a les façanes. Es col·locaran preferentment a les cobertes tot seguint les ordenances municipals i l'autorització de la propietat o comunitat de propietaris.

Per a la correcta utilització de la instal·lació de cada habitatge o local caldrà seguir les instruccions donades pel fabricant.

Intervencions durant la vida útil de l'edifici:

Si es modifica la instal·lació de l'habitatge o local, cal que es faci amb una empresa especialitzada i d'acord amb la normativa vigent.

Incidències extraordinàries:

- Si s'observen fuites d'aigua als aparells o altres deficiències de funcionaments en la instal·lació comunitària s'ha d'avisar als responsables de manteniment de l'edifici perquè es facin urgentment les actuacions oportunes.

II.- Instruccions de manteniment:

Els diferents components de la instal·lació de climatització tindran un manteniment periòdic d'acord amb el Pla de manteniment.

De forma general, es tindran en consideració les següents operacions:

- Inspecció de les instal·lacions privatives de l'edifici.

El manteniment de la instal·lació de climatització comunitària fins els espais privatius (habitatge o local) correspon a la propietat o a la comunitat de propietaris de l'edifici. El manteniment de la instal·lació a partir del seu accés als espais privatius correspon a l'usuari.

Instal·lació de telecomunicacions

I.- Instruccions d'ús:

Condicions d'ús:

La instal·lació de telecomunicacions s'utilitzarà exclusivament per a l'ús projectat, mantenint les prestacions específiques de funcionalitat per a les quals s'ha dissenyat la instal·lació.

Les instal·lacions de telecomunicacions permeten els serveis següents:

- Servei de telefonia (també inclou la contractació del servei d'ADSL).
- Servei de televisió terrestre, tan analògica com digital.
- La instal·lació comuna també permet rebre la televisió per satèl·lit sempre i quan s'instal·li, entre d'altres, una antena parabòlica comunitària i els corresponents codificadors.
- La instal·lació està prevista per poder col·locar una xarxa de distribució de dades per cable.

No es poden fixar les antenes a les façanes. Es col·locaran preferent a les cobertes tot seguint les ordenances municipals i l'autorització de la propietat o comunitat de propietaris.

Els armaris de les instal·lacions de telecomunicacions no han de tenir cap element aliè a la instal·lació i estan tancats amb clau i són d'accés restringit al personal de l'empresa que faci el manteniment o instal·ladors autoritzats.

Intervencions durant la vida útil de l'edifici:

En el cas d'intervencions que impliquin la reforma, reparació o rehabilitació de la instal·lació de telecomunicacions, caldrà el consentiment de la propietat o del seu representant, el compliment de les normatives vigents i la seva execució per part d'un instal·lador autoritzat.

Aquesta prescripció inclou les petites modificacions de la instal·lació en espais d'ús privatiu doncs poden perjudicar la qualitat del so o imatge d'altres usuaris.

Incidències extraordinàries:

Si s'observen deficiències en la qualitat de la imatge o so, o en la xarxa (mecanismes i/o registres desprotegits, antenes el mal estat, etc.), s'ha d'avisar als responsables del manteniment de l'edifici per tal de que es prenguin les actuacions oportunes.

II.- Instruccions de manteniment:

Es molt recomanable subscriure un contracte de manteniment de la instal·lació amb una empresa especialitzada que pugui actualitzar periòdicament la instal·lació i donar resposta d'una manera ràpida i eficaç a les deficiències que puguin sorgir.

A partir del registre d'enllaç situat al punt d'entrada general de l'edifici el manteniment de la instal·lació és a càrrec de la propietat. Abans d'aquest punt el manteniment va a càrrec de l'operadora contractada.

El manteniment de la instal·lació a partir del registre d'enllaç, situat al punt d'entrada general de l'edifici, fins als Punts d'accés a l'usuari, situat a l'interior dels espais privatius, correspon a la propietat o comunitat de propietaris de l'edifici. A partir d'aquest punt el manteniment va a càrrec de l'usuari.

PE PLA D'EXECUCIÓ DE LES OBRES

En el diagrama adjunt es reflexa una programació preliminar de les obres a partir de la signatura de l'acta d'inici d'obres. El contractista haurà de presentar el seu programa de treballs d'acord amb els terminis calculats en funció dels rendiments dels processos constructius previstos. Tanmateix, haurà de tenir present en els seus càlculs de rendiments i terminis els permisos i llicències que necessiti per a l'execució de les diferents parts de l'obra. El termini d'execució de les obres previstes en el seu projecte serà de 3 mesos.

CAPITOLS OBRA	1	2	3
Enderrocs i moviments de terres			
Xarxa evacuació horitzontal			
Ram de paleta			
Revestiments i particions interiors			
Instal.lacions			
Fusteria, manyeria, vidres i proteccions solars			

II AMIDAMENTS I PRESSUPOST

Codi	U	Denominació	Amidament	Preu	Total

1.1 DPT020 **m²**

Demolició de partició interior de fàbrica revestida, formada per maó foradat senzill de 4/5 cm d'espessor, amb mitjans manuals, sense afectar a l'estabilitat dels elements constructius contigus, i càrrega manual sobre camió o contenidor.
Criteri de valoració econòmica: El preu inclou el desmuntatge previ de les fulles de la fusteria.
Inclou: Demolició de la fàbrica i els seus revestiments. Fragmentació dels enderrocs en peces manejables. Retirada i arreplegat de enderrocs. Neteja de les restes de l'obra. Càrrega manual d'enderrocs sobre camió o contenidor.
Criteri d'amidament de projecte: Superfície mesurada segons documentació gràfica de Projecte.
Criteri de mesura d'obra: S'amidarà la superfície realment enderrocada segons especificacions de Projecte.

	Uts.	Llargada	Amplada	Alçada	Subtotal
P1 envà	1	2,000		2,500	5,000

Total m² .....: 5,000 6,39 31,95

1.2 DPT020b **m²**

Demolició de partició interior de fàbrica revestida, formada per maó calat de 15 cm d'espessor, amb mitjans manuals, sense afectar a l'estabilitat dels elements constructius contigus, i càrrega manual sobre camió o contenidor.
Criteri de valoració econòmica: El preu inclou el desmuntatge previ de les fulles de la fusteria.
Inclou: Demolició de la fàbrica i els seus revestiments. Fragmentació dels enderrocs en peces manejables. Retirada i arreplegat de enderrocs. Neteja de les restes de l'obra. Càrrega manual d'enderrocs sobre camió o contenidor.
Criteri d'amidament de projecte: Superfície mesurada segons documentació gràfica de Projecte.
Criteri de mesura d'obra: S'amidarà la superfície realment enderrocada segons especificacions de Projecte.

	Uts.	Llargada	Amplada	Alçada	Subtotal
P1 banys-hab	1	2,000		3,300	6,600
	1,5			3,300	4,950

Total m² .....: 11,550 13,03 150,50

1.3 GRA020 **m³**

Transport amb camió de residus inertes de maons, teules i materials ceràmics, produïts en obres de construcció i/o demolició, a abocador específic, instal·lació de tractament de residus de construcció i demolició externa a l'obra o centre de valorització o eliminació de residus, situat a 10 km de distància.
Criteri de valoració econòmica: El preu inclou el temps d'espera en obra durant les operacions de càrrega, el viatge d'anada, la descàrrega i el viatge de tornada, però no inclou la càrrega en obra.
Criteri d'amidament de projecte: Volum teòric, estimat a partir del pes i la densitat aparent dels diferents materials que componen els residus, segons documentació gràfica de Projecte.
Criteri de mesura d'obra: Es mesurarà, incloent l'estufament, el volum de residus realment transportat segons especificacions de Projecte.

Total m³ .....: 2,700 6,51 17,58

1.4 GRB020 **m³**

Cànon d'abocament per lliurament de residus inertes de maons, teules i materials ceràmics, produïts a obres de construcció i/o demolició, en abocador específic, instal·lació de tractament de residus de construcció i demolició externa a l'obra o centre de valorització o eliminació de residus.
Criteri de valoració econòmica: El preu no inclou el transport.
Criteri d'amidament de projecte: Volum teòric, estimat a partir del pes i la densitat aparent dels diferents materials que componen els residus, segons documentació gràfica de Projecte.
Criteri de mesura d'obra: Es mesurarà, incloent l'estufament, el volum de residus realment entregat segons especificacions de Projecte.

Total m³ .....: 2,700 7,76 20,95

Codi	U	Denominació	Amidament	Preu	Total
1.5 ISD022	**U**	**Xarxa interior d'evacuació, per cuina amb dotació per: aigüera, presa de desguàs per a rentavaixelles, realitzada amb tub de PVC, sèrie B per la xarxa de desguàs que connecten l'evacuació dels aparells amb la baixant, amb els diàmetres necessaris per cada punt de servei. Inclús líquid netejador, adhesiu per a tubs i accessoris de PVC, material auxiliar per a muntatge i subjecció a la obra, accessoris i peces especials. Inclou: Replanteig del recorregut de la canonada i de la situació dels elements de subjecció. Presentació en sec dels tubs. Fixació del material auxiliar per a muntatge i subjecció a l'obra. Muntatge, connexionat i comprovació del seu correcte funcionament. Realització de proves de servei. Criteri d'amidament de projecte: Nombre d'unitats previstes, segons documentació gràfica de Projecte. Criteri de mesura d'obra: Es mesurarà el nombre d'unitats realment executades segons especificacions de Projecte.**			
		Total U .....:	1,000	236,75	236,75
1.6 ISD021	**U**	**Xarxa interior d'evacuació, per cambra de bany amb dotació per: vàter, lavabo senzill, dutxa, banyera, realitzada amb tub de PVC, sèrie B per la xarxa de desguàs que connecten l'evacuació dels aparells amb la caixa sifònica i amb la baixant, amb els diàmetres necessaris per cada punt de servei, i caixa sifònica de PVC, de 110 mm de diàmetre, amb tapa cega d'acer inoxidable. Inclús líquid netejador, adhesiu per a tubs i accessoris de PVC, material auxiliar per a muntatge i subjecció a la obra, accessoris i peces especials. Inclou: Replanteig. Presentació en sec dels tubs. Fixació del material auxiliar per a muntatge i subjecció a l'obra. Col·locació de la caixa sifònica. Muntatge, connexionat i comprovació del seu correcte funcionament. Realització de proves de servei. Criteri d'amidament de projecte: Nombre d'unitats previstes, segons documentació gràfica de Projecte. Criteri de mesura d'obra: Es mesurarà el nombre d'unitats realment executades segons especificacions de Projecte.**			
		Total U .....:	1,000	515,92	515,92
1.7 ASA010	**U**	**Pericó sifònic, registrable, soterrada, construït amb fàbrica de maó ceràmic massís, de 1/2 peu d'espessor, rebut amb morter de ciment, industrial, M-5, de dimensions interiors 70x70x90 cm, sobre solera de formigó en massa HM-30/B/20/X0+XA2 de 15 cm d'espessor, arrebossat i brunyit interiorment amb morter de ciment, industrial, amb additiu hidròfug, M-15 formant arestes i cantonades a mitja canya, amb sifó format per un colze de 87°30' de PVC llarg, tancat superiorment amb tapa prefabricada de formigó armat amb tancament hermètic al pas dels olors mefítics. Inclús morter per a segellat de junts i bonera sifònica prefabricada de formigó amb sortida horitzontal de 90/110 mm i reixeta homologada de PVC. Criteri de valoració econòmica: El preu no inclou l'excavació ni el replé del extradós. Inclou: Replanteig. Abocat i compactació del formigó en formació de solera. Formació de l'obra de fàbrica amb maons, prèviament humits, col·locats amb morter. Connexionat dels col·lectors al pericó. Arrebossat i brunyit amb morter, arrodonint els angles del fons i de les parets interiors del pericó. Col·locació del colze de PVC. Realització del tancament hermètic i col·locació de la tapa i els accessoris. Comprovació del seu correcte funcionament. Realització de proves de servei. Criteri d'amidament de projecte: Nombre d'unitats previstes, segons documentació gràfica de Projecte. Criteri de mesura d'obra: Es mesurarà el nombre d'unitats realment executades segons especificacions de Projecte.**			
		Total U .....:	2,000	346,99	693,98
1.8 ASB020	**U**	**Connexió de l'escomesa de l'edifici a la xarxa general de sanejament del municipi a través de pou de registre. Inclús junt flexible per a l'empalmament de la connexió de servei i morter de ciment per a repàs i brunyiment en l'interior del pou. Criteri de valoració econòmica: El preu no inclou l'excavació ni el pou de registre. Inclou: Replanteig i traçat de la connexió en el pou de registre. Trencament del pou amb compressor. Muntatge, connexionat i comprovació del seu correcte funcionament. Realització de proves de servei. Criteri d'amidament de projecte: Nombre d'unitats previstes, segons documentació gràfica de Projecte. Criteri de mesura d'obra: Es mesurarà el nombre d'unitats realment executades segons especificacions de Projecte.**			
		Total U .....:	1,000	289,11	289,11

Codi	U	Denominació	Amidament	Preu	Total

1.9 FFQ010 **m²** **Full de partició interior, de 7 cm d'espessor, de fàbrica de maó ceràmic buit (súper mascletó), per revestir, 50x20x7 cm, amb junts de 10 mm d'espessor, rebuda amb una mescla en aigua de goma d'enganxar de cola preparada i fins un 25% de guix de qualitat B1.**
Inclou: Replanteig i traçat en el sostre dels envans a realitzar. Marcat en els pilars dels nivells de referència general de planta i de nivell de paviment. Col·locació i aplomat de mires de referència. Col·locació, aplomat i anivellació de bastiments i bastiments de base de portes i armaris. Estesa de fils entre mires. Col·locació de les peces per filades a nivell. Acabat amb guix en la trobada de la fàbrica de maó de gran format amb el forjat superior. Rebuda a l'obra dels bastiments i bastiments base. Trobada de la fàbrica amb el forjat superior. Neteja del parament.
Criteri d'amidament de projecte: Superfície mesurada segons documentació gràfica de Projecte, sense duplicar cantonades ni encontres, deduint els buits de superfície major de 3 m². En els buits que no es dedueixin, estan inclosos els treballs de realitzar la superfície interior del buit.
Criteri de mesura d'obra: Es mesurarà la superfície realment executada segons especificacions de Projecte, sense duplicar cantonades ni encontres, deduint els buits de superfície major de 3 m². En els buits que no es dedueixin, estan inclosos els treballs de realitzar la superfície interior del buit.

	Uts.	Llargada	Amplada	Alçada	Subtotal		
P1 escala	1	4,000		3,300	13,200		
Pas entre edificis	1	1,200		3,300	3,960		
banys-hab	1	2,000		3,300	6,600		
	2	1,200		3,300	7,920		
		Total m² .....:		31,680		21,48	680,49

1.10 NAP010 **m²** **Aïllament tèrmic amb panell rígid de poliestirè expandit, de superfície llisa i mecanitzat lateral de mitja mossa, de 60 mm d'espessor, resistència tèrmica 2,05 m²K/W, conductivitat tèrmica 0,029 W/(mK). Col·locació en obra: a topall, simplement recolzat.**
Inclou: Col·locació de l'aïllament. Replanteig i tall de l'aïllament. Col·locació de l'aïllament. Resolució de punts singulars.
Criteri d'amidament de projecte: Superfície mesurada segons documentació gràfica de Projecte.
Criteri de mesura d'obra: Es mesurarà la superfície realment executada segons especificacions de Projecte.

	Uts.	Llargada	Amplada	Alçada	Subtotal		
Escala	1	4,000		3,300	13,200		
portes existents hab	2	1,700		2,500	8,500		
		Total m² .....:		21,700		10,65	231,11

1.11 PRAT001 **h** **Hores per diferents feines**

	pers	Llargada	dies	hora/dia	Subtotal		
Preparació xemeneia cuina	2		2,000	8,000	32,000		
repas zona d'actuacio i desperfectes	2		2,000	8,000	32,000		
Imprevistos	3		7,000	8,000	168,000		
		Total h .....:		232,000		23,90	5.544,80

Ròssec ... 8.413,14

Codi	U	Denominació	Amidament	Preu	Total

1.12 FBY010 **m²** **Envà senzill (15+48+15)/400 (48) (1 de gran duresa + 1 hidrofugat), amb plaques de guix laminat, de 78 mm de gruix total, amb nivell de qualitat de l'acabat estàndard (Q2), format per una estructura simple de perfils de xapa d'acer galvanitzat de 48 mm d'amplada, a base de muntants (elements verticals) separats 400 mm entre si, amb disposició normal "N" i canals (elements horitzontals), a la què es cargolen dues plaques en total (una placa tipus de gran duresa en una cara, de 15 mm d'espessor i una placa tipus hidrofugat de 15 mm d'espessor en l'altra cara). Inclús banda acústica de dilatació autoadhesiva; fixacions per a l'ancoratge de canals i muntants metàl·lics; cargols per a la fixació de les plaques; cinta de paper amb reforç metàl·lic i pasta i cinta per al tractament de junts.**
Criteri de valoració econòmica: El preu inclou la resolució de trobades i punts singulars, però no inclou l'aïllament a col·locar entre els muntants.
Inclou: Replanteig i traçat en el forjat inferior i en el superior dels envans a realitzar. Col·locació de banda d'estanquitat i canals inferiors, sobre paviment acabat o base de seient. Col·locació de banda d'estanquitat i canals superiors, sota forjats. Col·locació i fixació dels muntants sobre els elements horitzontals. Tall de les plaques. Fixació de les plaques per al tancament d'una de les cares de l'envà. Fixació de les plaques per al tancament de la segona cara de l'envà. Replanteig de les caixes per a allotjament de mecanismes elèctrics i de pas d'instal·lacions, i posterior perforació de les plaques. Tractament de junts.
Criteri d'amidament de projecte: Superfície mesurada segons documentació gràfica de Projecte, sense duplicar cantonades ni encontres, seguint els criteris d'amidament exposats en la norma UNE 92305.
Criteri de mesura d'obra: Es mesurarà la superfície realment executada segons especificacions de Projecte, sense duplicar cantonades ni encontres, seguint els criteris d'amidament exposats en la norma UNE 92305.

	Uts.	Llargada	Amplada	Alçada	Subtotal
portes existents					
hab	2	1,500		2,500	7,500
tapiat armari	1	3,000		3,300	9,900
zona cuina	1	2,200		3,300	7,260
	1	4,000		3,300	13,200
		Total m² .....:		37,860	52,32	1.980,84

Total pressupost parcial nº 1 ... 10.393,98

Codi	U	Denominació	Amidament	Preu	Total

2.1 DRF011 **m²** **Picat superficial fins a 4cm d'element de pedra natural, amb mitjans manuals, sense deteriorar la superfície suport, que quedarà al descobert i preparada per al seu posterior revestiment, i càrrega manual sobre camió o contenidor.**
Inclou: Eliminació del revestiment. Retirada i arreplegat de enderrocs. Neteja de les restes de l'obra. Càrrega manual d'enderrocs sobre camió o contenidor.
Criteri d'amidament de projecte: Superfície mesurada segons documentació gràfica de Projecte.
Criteri de mesura d'obra: S'amidarà la superfície realment enderrocada segons especificacions de Projecte.

	Uts.	Llargada	Amplada	Alçada	Subtotal
zona cuina	2	3,000		3,300	19,800
	1	2,800		3,300	9,240

Total m² .....: 29,040 14,50 421,08

2.2 RPE005 **m²** **Formació de revestiment continuu de morter de ciment, tipus GP CSII W0, a bona vista, de 15 mm de gruix, aplicat sobre un parament vertical interior fins a 3 m d'altura, acabat superficial remolinat. Inclús, formació de juntes, racons, mestres amb separació entre elles no superior a tres metre, arestes, queixals, brancals, llindes, acabaments en els trobament amb paraments, revestiments o altres elements rebuts en la seva superfície.**
Inclou: Especejament de panys de treball. Realització de mestres. Aplicació del morter. Realització de juntes i punts de trobada. Acabat superficial. Cura del morter.
Criteri d'amidament de projecte: Superfície mesurada segons documentació gràfica de Projecte, sense deduir forats menors de 4 m² i deduint, en els buits de superfície major de 4 m², l'excés sobre 4 m².
Criteri de mesura d'obra: Es mesurarà la superfície realment executada segons especificacions de Projecte, deduint, en els buits de superfície major de 4 m², l'excés sobre 4 m².

	Uts.	Llargada	Amplada	Alçada	Subtotal
Parets noves	1	4,000		3,300	13,200
cuina			29,040		29,040

Total m² .....: 42,240 23,21 980,39

2.3 RAG110 **m²** **Revestiment interior amb peces de rajola de València, de 200x200 mm, color blanc, acabat mat, preu compra 18€/m2, capacitat d'absorció d'aigua E>10%, grup BIII, segons UNE-EN 14411. SUPORT: parament de fàbrica, vertical, de fins 3 m d'altura.**
COL·LOCACIÓ: en capa grossa amb morter de ciment M-5. REJUNTAT: amb morter de junts cimentós millorat, amb absorció d'aigua reduïda i resistència elevada a l'abrasió tipus CG 2 W A, color blanc, en junts de 3 mm d'espessor. Inclús creuetes de PVC.
Criteri de valoració econòmica: El preu no inclou les peces especials ni la resolució de punts singulars.
Inclou: Preparació de la superfície suport. Replanteig dels nivells, de la disposició de peces i dels junts. Tall i encaixonat de les peces. Preparació i aplicació del material de col·locació. Formació de juntes de moviment. Col·locació de les peces. Rejuntat. Acabat i neteja final.
Criteri d'amidament de projecte: Superfície mesurada segons documentació gràfica de Projecte, deduint els buits de superfície major de 3 m². No s'ha incrementat l'amidament per trencaments i retallades, ja que en la descomposició s'ha considerat un 5% més de peces.
Criteri de mesura d'obra: Es mesurarà la superfície realment executada segons especificacions de Projecte, deduint els buits de superfície major de 3 m².

	Uts.	Llargada	Amplada	Alçada	Subtotal
Cuina	1	2,800		2,500	7,000
	2	3,000		2,500	15,000

Total m² .....: 22,000 40,91 900,02

Ròssec ... 2.301,49

Codi	U	Denominació	Amidament	Preu	Total

2.4 RPG010 **m²**

Formació de revestiment continu interior de guix, a bona vista, sobre parament vertical, de fins 3 m d'altura, de 17 mm de gruix, format per una primera capa de guarnit amb pasta de guix de construcció B1, aplicat sobre els paraments a revestir i una segona capa de lliscat amb pasta de guix d'aplicació en capa fina C6, que constitueix la finalització o acabat, amb mestres solament en les cantonades, racons, guarniment de buits i mestres intermèdies per que la separació entre elles no sigui superior a 3 m.
Inclús col·locació de cantoneres de plàstic i metall amb perforacions, acabaments amb entornpeu, formació d'arestes i racons, guarnicions de buits, col·locació de malla de fibra de vidre antiàlcalis per a reforç de trobades entre materials diferents a un 10% de la superfície del parament i muntatge, desmuntatge i retirada de bastides.
Inclou: Preparació del suport que es revestirà. Realització de mestres. Col·locació de cantoneres a les cantonades i sortints. Pastat del guix gruixut. Extès de la pasta de guix entre les mestres i regularització del revestiment. Pastat del guix fi. Execució del lliscat, estenent la pasta de guix fi sobre la superfície prèviament enguixada.
Criteri d'amidament de projecte: Superfície mesurada des del paviment fins al sostre, segons documentació gràfica de Projecte, sense deduir forats menors de 4 m² i deduint, en els buits de superfície major de 4 m², l'excés sobre 4 m². No han sigut objecte de descompte els paraments verticals que tenen armaris encastats, sigui com sigui la seva dimensió.
Criteri de mesura d'obra: Es mesurarà a cinta correguda, la superfície realment executada segons especificacions de Projecte, considerant com altura la distància entre el paviment i el sostre, sense deduir forats menors de 4 m² i deduint, en els buits de superfície major de 4 m², l'excés sobre 4 m². Els paraments que tinguin armaris de paret no seran objecte de descompte sigui com sigui la seva dimensió.

	Uts.	Llargada	Amplada	Alçada	Subtotal		
parets tancament escala i passadis	2	6,000		3,300	39,600		
		Total m² .....:		39,600		16,36	647,86

2.5 RIP030 **m²**

Aplicació manual de dues mans de pintura plàstica, acabat mat, textura llisa, diluïdes amb un 15% d'aigua o sense diluir, (rendiment: 0,1 l/m² cada mà); prèvia aplicació d'una mà d'emprimació acrílica, reguladora de l'absorció, sobre parament interior de guix o escaiola, vertical, de fins 3 m d'altura.
Criteri de valoració econòmica: El preu inclou la protecció dels elements de l'entorn que puguin veure's afectats durant els treballs i la resolució de punts singulars.
Inclou: Preparació del suport. Aplicació d'una mà de fons. Aplicació de dues mans d'acabat.
Criteri d'amidament de projecte: Superfície mesurada segons documentació gràfica de Projecte, amb el mateix criteri que el suport base.
Criteri de mesura d'obra: Es mesurarà la superfície realment executada segons especificacions de Projecte, amb el mateix criteri que el suport base.

		Total m² .....:		140,000		8,97	1.255,80

2.6 EMU030 **m²**

Tractament preventiu contra fongs de putrefacció i atacs d'insectes xilòfags, el sol, la intempèrie i la humitat, en element estructural de fusta, mitjançant l'aplicació, amb brotxa, pinzell o pistola, de dues mans, de 0,35 l/m² cadascuna, de líquid protector.
Inclús eliminació prèvia dels materials que recobrixen l'element a tractar, protecció dels elements de l'entorn.
Inclou: Protecció dels elements de l'entorn. Aplicació del tractament amb brotxa.
Criteri d'amidament de projecte: Superfície mesurada segons documentació gràfica de Projecte.
Criteri de mesura d'obra: Es mesurarà la superfície realment executada segons especificacions de Projecte.

	Uts.	sup	Amplada	Alçada	Subtotal		
Fals sostre	1	15,200			15,200		
	1	14,000			14,000		
		Total m² .....:		29,200		25,82	753,94

Ròssec ... 4.959,09

Codi	U	Denominació	Amidament	Preu	Total

2.7 RSG110 **m²**

Paviment interior de peces de gres esmaltat, de 200x200x10 mm, gamma mitja, capacitat d'absorció d'aigua E<3%, grup BIb, segons UNE-EN 14411, amb resistència al lliscament 35<Rd<=45 segons UNE 41901 EX i lliscabilitat classe 2 segons CTE. SUPORT: de morter de ciment. COL·LOCACIÓ: en capa fina i mitjançant encolat simple amb adhesiu cimentós, C1 TE, segons UNE-EN 12004, amb lliscament reduït i temps obert ampliat. REJUNTAT: amb morter de junts cimentós tipus L, color blanc, en junts de 2 mm d'espessor.
Inclou: Neteja i comprovació de la superfície suport. Replanteig dels nivells d'acabat. Replanteig de la disposició de les peces i junts de moviment. Aplicació de l'adhesiu. Col·locació de les creuetes. Col·locació de les peces a punta de paleta. Formació de junts de partició, perimetrals i estructurals. Rejuntat. Eliminació i neteja del material sobrant. Neteja final del paviment.
Criteri d'amidament de projecte: Superfície útil, mesura segons documentació gràfica de Projecte. No s'ha incrementat l'amidament per trencaments i retallades, ja que en la descomposició s'ha considerat un 5% més de peces.
Criteri de mesura d'obra: Es mesurarà la superfície realment executada segons especificacions de Projecte.

	Uts.	Llargada	Amplada	Alçada	Subtotal
pas entre banys i hab	1	1,500	1,500		2,250
Total m² .....:				2,250	

Preu	Total
42,66	95,99

2.8 RSM050 **m**

Entornpeu de fusta massissa de pi, de 60x10 mm, acabat envernissat en taller, fixat al parament mitjançant adhesiu.
Inclou: Replanteig. Tall de les peces. Fixació de les peces sobre el parament. Resolució de cantonades i trobades.
Criteri d'amidament de projecte: Longitud mesurada segons documentació gràfica de Projecte, sense incloure buits de portes. No s'ha incrementat l'amidament per trencaments i retallades, ja que en la descomposició s'ha considerat un 5% més de peces.
Criteri de mesura d'obra: Es mesurarà la longitud realment executada segons especificacions de Projecte.

	Uts.	Llargada	Amplada	Alçada	Subtotal
socol en zones on no existeix	2	15,340			30,680
	8	5,000			40,000
Total m .....:				70,680	

Preu	Total
7,41	523,74

2.9 HYA010 **m²**

Repercussió per m² de superfície construïda d'obra, d'ajudes de qualsevol treball de ram de paleta, necessàries per a la correcta execució de l'instal·lació audiovisual formada per: sistema col·lectiu de captació de senyals de TV i radio, sistema d'interfonia i/o vídeo (placa de carrer, mòdul amplificador, módul polsador, alimentador d'àudio, monitor de telèfon i obreporta), mecanismes i accessoris, amb un grau de complexitat baix, en edifici de habitatge unifamiliar. Inclús material auxiliar per a la correcta execució dels treballs.
Inclou: Treballs d'obertura i tapat de regates. Obertura de forats en paraments, falsos sostres, murs, sostres i lloses, per al pas d'instal·lacions. Col·locació de passamurs. Col·locació i rebut de caixes per a elements encastats. Segellat de forats i buits de pas d'instal·lacions.
Criteri d'amidament de projecte: Superfície construïda, mesurada segons documentació gràfica de Projecte.
Criteri de mesura d'obra: Es mesurarà la superfície realment executada segons especificacions de Projecte.

Total m² .....:				90,000	4,14	372,60

Ròssec ... 5.951,42

Codi	U	Denominació	Amidament	Preu	Total
2.10 HYA010b	**m²**	**Repercussió per m² de superfície construïda d'obra, d'ajudes de qualsevol treball de ram de paleta, necessàries per a la correcta execució de l'instal·lació de fontaneria formada per: connexió de servei, tub d'alimentació, comptador individual, grup de pressió, dipòsit, muntants, instal·lació interior, qualsevol altre element component de l'instal·lació, accessoris i peces especials, amb un grau de complexitat baix, en edifici de habitatge unifamiliar. Inclús material auxiliar per a la correcta execució dels treballs. Inclou: Treballs d'obertura i tapat de regates. Obertura de forats en paraments, falsos sostres, murs, sostres i lloses, per al pas d'instal·lacions. Col·locació de passamurs. Col·locació i rebut de caixes per a elements encastats. Segellat de forats i buits de pas d'instal·lacions. Criteri d'amidament de projecte: Superfície construïda, mesurada segons documentació gràfica de Projecte. Criteri de mesura d'obra: Es mesurarà la superfície realment executada segons especificacions de Projecte.**			
		Total m² .....:	90,000	9,17	825,30
2.11 HYA010c	**m²**	**Repercussió per m² de superfície construïda d'obra, d'ajudes de qualsevol treball de ram de paleta, necessàries per a la correcta execució de l'instal·lació de llums de paret i lluminàries per a il·luminació, amb un grau de complexitat baix, en edifici de habitatge unifamiliar. Inclús material auxiliar per a la correcta execució dels treballs. Inclou: Treballs d'obertura i tapat de regates. Obertura de forats en paraments, falsos sostres, murs, sostres i lloses, per al pas d'instal·lacions. Col·locació de passamurs. Col·locació i rebut de caixes per a elements encastats. Segellat de forats i buits de pas d'instal·lacions. Criteri d'amidament de projecte: Superfície construïda, mesurada segons documentació gràfica de Projecte. Criteri de mesura d'obra: Es mesurarà la superfície realment executada segons especificacions de Projecte.**			
		Total m² .....:	90,000	3,80	342,00
2.12 HYA010d	**m²**	**Repercussió per m² de superfície construïda d'obra, d'ajudes de qualsevol treball de ram de paleta, necessàries per a la correcta execució de l'instal·lació de protecció contra incendis formada per: equips de detecció i alarma, enllumenat d'emergència, equips d'extinció, ventilació, mecanismes i accessoris, amb un grau de complexitat baix, en edifici de habitatge unifamiliar. Inclús material auxiliar per a la correcta execució dels treballs. Inclou: Treballs d'obertura i tapat de regates. Obertura de forats en paraments, falsos sostres, murs, sostres i lloses, per al pas d'instal·lacions. Col·locació de passamurs. Col·locació i rebut de caixes per a elements encastats. Segellat de forats i buits de pas d'instal·lacions. Criteri d'amidament de projecte: Superfície construïda, mesurada segons documentació gràfica de Projecte. Criteri de mesura d'obra: Es mesurarà la superfície realment executada segons especificacions de Projecte.**			
		Total m² .....:	90,000	4,09	368,10
2.13 HYA010e	**m²**	**Repercussió per m² de superfície construïda d'obra, d'ajudes de qualsevol treball de ram de paleta, necessàries per a la correcta execució de l'instal·lació de salubritat formada per: sistema d'evacuació (baixants interiors i exteriors d'aigües pluvials i residuals, canalons, caixes sifòniques, col·lectors suspesos, sistemes d'elevació, derivacions individuals i qualsevol altre element component de la instal·lació), amb un grau de complexitat baix, en edifici de habitatge unifamiliar. Inclús material auxiliar per a la correcta execució dels treballs. Inclou: Treballs d'obertura i tapat de regates. Obertura de forats en paraments, falsos sostres, murs, sostres i lloses, per al pas d'instal·lacions. Col·locació de passamurs. Col·locació i rebut de caixes per a elements encastats. Tapat de forats i buits de pas d'instal·lacions. Criteri d'amidament de projecte: Superfície construïda, mesurada segons documentació gràfica de Projecte. Criteri de mesura d'obra: Es mesurarà la superfície realment executada segons especificacions de Projecte.**			
		Total m² .....:	90,000	6,64	597,60
2.14 HYA010ec	**m²**	**Ajudes de paleta per a rebuda dels aparells sanitaris**			
		Total m² .....:	90,000	1,78	160,20
2.15 HYA010ecd	**m²**	**Ajudes de paleta per a rebuda de la fusteria exterior**			
		Total m² .....:	90,000	1,97	177,30

Codi	U	Denominació	Amidament	Preu	Total
2.16 LCM015	**U**	**Fusteria exterior de fusta d'iroko, per a porta amb frontissa, formada per una fulla oscil·lobatent, d'obertura cap a l'interior de 1400x2750 mm, fulla de 68x78 mm de secció i marc de 68x78 mm, motllura clàssica, rivets, tapajunts de fusta massissa de 70x15 mm i escopidor en el perfil inferior, amb suport d'alumini anoditzat i revestiment exterior de fusta; amb capacitat per rebre un envidriament amb un gruix mínim de 21 mm i màxim de 32 mm; coeficient de transmissió tèrmica del marc de la secció tipus Uh,m = 1,74 W/(m²K), amb classificació a la permeabilitat a l'aire classe 4, segons UNE-EN 12207, classificació a l'estanquitat a l'aigua classe 9A, segons UNE-EN 12208 i classificació a la resistència a la força del vent classe 5, segons UNE-EN 12210; acabat mitjançant sistema d'envernissat translúcid, compost d'una primera mà d'impregnació per a la protecció preventiva de la fusta contra fongs i atacs d'insectes xilòfags i posterior aplicació d'una capa de terminació de 220 micres, acabat mat setinat, d'alta resistència enfront de l'acció dels rajos UV i de la intempèrie; inclús aplicació de massilla segelladora per a junts; ferramenta perimetral de tancament i seguretat amb nivell de seguretat WK1, segons UNE-EN 1627, obertura mitjançant falleba de palanca, manilla en colors estàndard i obertura de microventilació; sense bastiment de base i sense persiana. Inclús patilles d'ancoratge per a la fixació de la fusteria. Criteri de valoració econòmica: El preu no inclou el rebut en obra de la fusteria. El preu no inclou el sistema de triple barrera. Inclou: Ajust final de la fulla. Realització de proves de servei. Criteri d'amidament de projecte: Nombre d'unitats previstes, segons documentació gràfica de Projecte. Criteri de mesura d'obra: Es mesurarà el nombre d'unitats realment executades segons especificacions de Projecte.**			
		Total U .....:	3,000	1.579,05	4.737,15
2.17 LVC010	**m²**	**Doble envidriament estàndard, 6/8/5, conjunt format per vidre exterior Float incolor de 6 mm, cambra d'aire deshidratada amb perfil separador d'alumini i doble segellat perimetral, de 8 mm, i vidre interior Float incolor de 5 mm d'espessor; 19 mm de gruix total, fixat sobre fusteria amb sola mitjançant falques de recolzament perimetrals i laterals, segellat en fred amb silicona sintètica incolora, compatible amb el material suport. Inclou: Col·locació, calçat, muntatge i ajustament en la fusteria. Segellat final d'estanquitat. Senyalització de les fulles. Criteri d'amidament de projecte: Superfície de fusteria a envidrar, segons documentació gràfica de Projecte, incloent en cada fulla vidriera les dimensions del bastidor. Criteri de mesura d'obra: S'amidarà la superfície realment executada segons especificacions de Projecte, sumant, per a cadascuna de les peces, la superfície resultant d'arrodonir per excés cadascuna de les seves arestes a múltiples de 30 mm.**			
		Total m² .....:	10,000	74,01	740,10
2.18 LPM010	**U**	**Porta interior abatible, cega, d'una fulla de 210x82,5x3,5 cm, de tauler aglomerat, xapat amb roure E, envernissada en taller; bastiment de base de pi país de 90x35 mm; galzes de MDF, amb rexapat de fusta, de roure E de 90x20 mm; tapajunts de MDF, amb rexapat de fusta, de roure E de 70x10 mm en ambdues cares. Inclús, frontisses, ferraments de penjar, de tanca i manovella sobre escut llarg de llautó, color negre, acabat brillant, sèrie bàsica. Inclou: Presentació de la porta. Col·locació dels ferraments de penjar. Col·locació de la fulla. Col·locació dels ferraments de tancament. Col·locació d'accessoris. Ajustament final. Realització de proves de servei. Criteri d'amidament de projecte: Nombre d'unitats previstes, segons documentació gràfica de Projecte. Criteri de mesura d'obra: Es mesurarà el nombre d'unitats realment executades segons especificacions de Projecte.**			
		Total U .....:	4,000	258,59	1.034,36
2.19 HEC020	**U**	**Bastiment de base de fusta a envà de fàbrica, amb patilles d'ancoratge, amb morter de ciment, industrial, amb additiu hidròfug, M-5, desprès de l'execució de l'envà i abans de col·locar el paviment, per fixar posteriorment, sobre ell, el bastiment de la fusteria exterior de fins a 2 m² de superfície. Inclou: Replanteig. Obertura de buits per embotir les patilles d'ancoratge. Anivellació i aplomat. Tapat de buits amb morter. Fixació definitiva del bastiment de base. Criteri d'amidament de projecte: Nombre d'unitats previstes, segons documentació gràfica de Projecte. Criteri de mesura d'obra: Es mesurarà el nombre d'unitats realment executades segons especificacions de Projecte.**			
		Total U .....:	4,000	38,49	153,96

Codi	U	Denominació	Amidament	Preu	Total
2.20 SAI010	**U**	**Tassa de vàter de dipòsit baix, de porcellana sanitària, model Victoria "ROCA", color Blanco, de 370x665x780 mm, amb cisterna de vàter, de doble descàrrega, de 385x180x430 mm, seient i tapa de vàter, de caiguda esmorteïda. Inclús aixeta de regulació, enllaç d'alimentació flexible i silicona per a segellat de junts.** **Inclou: Replanteig. Col·locació i fixació de l'aparell. Muntatge del desguàs. Connexió a la xarxa d'evacuació. Muntatge de l'aixeteria. Connexió a la xarxa d'aigua freda. Comprovació del seu correcte funcionament. Segellat de junts.** **Criteri d'amidament de projecte: Nombre d'unitats previstes, segons documentació gràfica de Projecte.** **Criteri de mesura d'obra: Es mesurarà el nombre d'unitats realment col·locades segons especificacions de Projecte.**			
		Total U .....:	1,000	378,49	378,49
2.21 SAL050	**U**	**Lavabo mural, de porcellana sanitària, model Victoria "ROCA", color Blanco, de 650x510 mm, amb joc de fixació, amb pedestal de lavabo, equipat amb aixetes monocomandament de repisa per a lavabo, amb cartutx ceràmic i limitador de cabal a 6 l/min, acabat cromat, model Thesis, i desguàs, acabat cromat. Inclús joc de fixació i silicona per a segellat de junts.** **Inclou: Replanteig. Col·locació i fixació de l'aparell. Muntatge del desguàs. Connexió a la xarxa d'evacuació. Muntatge de l'aixeteria. Connexió a les xarxes d'aigua freda i calenta. Comprovació del seu correcte funcionament. Segellat de junts.** **Criteri d'amidament de projecte: Nombre d'unitats previstes, segons documentació gràfica de Projecte.** **Criteri de mesura d'obra: Es mesurarà el nombre d'unitats realment col·locades segons especificacions de Projecte.**			
		Total U .....:	1,000	513,93	513,93
2.22 SAD015	**U**	**Plat de dutxa de porcellana sanitària, gamma bàsica, color blanc, 80x80x10 cm. Inclús silicona per a segellat de junts.Aixeteria monocomandament formada per aixeta mescladora monocomandament mural per a dutxa, gamma bàsica, de llautó, acabat cromat, amb cartutx ceràmic, airejador, inversor, equip de dutxa format per mànec de dutxa i flexible de llautó. Inclús elements de connexió, vàlvula antiretorn i dues aixetes de pas.** **Criteri de valoració econòmica:** **Inclou: Replanteig. Col·locació i fixació de l'aparell. Muntatge del desguàs. Connexió a la xarxa d'evacuació. Comprovació del seu correcte funcionament. Segellat de junts.** **Criteri d'amidament de projecte: Nombre d'unitats previstes, segons documentació gràfica de Projecte.** **Criteri de mesura d'obra: Es mesurarà el nombre d'unitats realment col·locades segons especificacions de Projecte.**			
		Total U .....:	1,000	311,87	311,87
2.23 SCF010	**U**	**Aigüera d'acer inoxidable per instal·lació en taulell, de 1 cubeta, de 450x490 mm, amb vàlvula de desguàs, per a taulell de cuina, equipat amb aixetes monocomandament amb cartutx ceràmic per a aigüera, gamma bàsica, acabat cromat, compost de canella giratòria, airejador i enllaços d'alimentació flexibles, vàlvula amb desguàs i sifó. Inclús connexió a les xarxes d'aigua freda i calenta i a la xarxa d'evacuació existents, fixació de l'aparell i closa amb silicona.** **Inclou: Replanteig i traçat en el parament suport de la situació de l'aparell. Col·locació, anivellació i fixació dels elements de suport. Anivellació, aplomat i col·locació de l'aparell. Connexió a la xarxa d'evacuació. Muntatge de l'aixeteria. Connexió a les xarxes d'aigua freda i calenta. Muntatge d'accessoris i complements. Segellat de junts. Comprovació del seu correcte funcionament.** **Criteri d'amidament de projecte: Nombre d'unitats previstes, segons documentació gràfica de Projecte.** **Criteri de mesura d'obra: Es mesurarà el nombre d'unitats realment col·locades segons especificacions de Projecte.**			
		Total U .....:	1,000	301,20	301,20

Codi	U	Denominació	Amidament	Preu	Total
2.24 SCF020	**U**	**Safareig de porcellana sanitària, color blanc, de 600x390x360 mm, amb moble suport de tauler aglomerat, de 378x555x786 mm, equipat amb aixeteria, gamma bàsica, compost de broc giratori superior, amb airejador, amb desguàs i sifó. Inclús connexió a les xarxes d'aigua freda i calenta i a la xarxa d'evacuació existents, fixació de l'aparell i closa amb silicona.** **Inclou: Replanteig i traçat en el parament suport de la situació de l'aparell. Col·locació, anivellació i fixació dels elements de suport. Anivellació, aplomat i col·locació de l'aparell. Connexió a la xarxa d'evacuació. Muntatge de l'aixeteria. Connexió a les xarxes d'aigua freda i calenta. Muntatge d'accessoris i complements. Segellat de junts. Comprovació del seu correcte funcionament.** **Criteri d'amidament de projecte: Nombre d'unitats previstes, segons documentació gràfica de Projecte.** **Criteri de mesura d'obra: Es mesurarà el nombre d'unitats realment col·locades segons especificacions de Projecte.**			
		Total U .....:	1,000	324,46	324,46
2.25 SCM020	**U**	**Mobiliari complet en cuina compost per 3,5 m de mobles baixos amb sòcol inferior i 3,5 m de mobles alts amb cornisa superior i mainell inferior, realitzat amb fronts de cuina amb recobriment melamínic acabat brillant amb paper decoratiu de color beige, impregnat amb resina melamínica, nucli de tauler de partícules tipus P2 d'interior, per a ús en ambient sec, de 19 mm d'espessor i caires termoplàstics d'ABS; muntats sobre els cossos dels mobles constituïts per nucli de tauler de partícules tipus P2 d'interior, per a ús en ambient sec, de 16 mm d'espessor, xapa posterior de 6 mm d'espessor, amb recobriment melamínic acabat brillant amb paper decoratiu de color beige, impregnat amb resina melamínica i caires termoplàstics d'ABS. Inclús muntatge de calaixos i baldes del mateix material que el cos, frontisses, potes regulables per a mobles baixos guies de calaixos i altres ferramentes de qualitat bàsica, instal·lats en els cossos dels mobles i agafadors, poms, sistemes d'obertura automàtica, i altres ferramentes de la sèrie bàsica, fixats en els fronts de cuina.** **Criteri de valoració econòmica: El preu no inclou el taulell, els electrodomèstics ni l'aigüera.** **Inclou: Replanteig de la posició i dels punts de subjecció. Col·locació, fixació i anivellació dels cossos dels mobles. Col·locació i fixació de frontisses i lleixes. Col·locació de fronts i calaixos. Col·locació dels tiradors en fronts i calaixos. Col·locació del sòcol. Col·locació de la cornisa. Col·locació del monjo. Neteja i retirada de restes a contenidor.** **Criteri d'amidament de projecte: Nombre d'unitats previstes, segons documentació gràfica de Projecte. No s'han duplicat cantonades en l'amidament de la longitud dels fronts de mobles alts i baixos.** **Criteri de mesura d'obra: Es mesurarà el nombre d'unitats realment executades segons especificacions de Projecte.**			
		Total U .....:	1,000	1.417,81	1.417,81
2.26 IVK015	**U**	**Campana extractora integrable amb 2 motors d'aspiració, amb tram de connexió de tub flexible d'alumini a conducte d'extracció per sortida de fums. Inclús elements de fixació.** **Inclou: Replanteig mitjançant plantilla. Col·locació i fixació. Connexionat i comprovació del seu correcte funcionament.** **Criteri d'amidament de projecte: Nombre d'unitats previstes, segons documentació gràfica de Projecte.** **Criteri de mesura d'obra: Es mesurarà el nombre d'unitats realment executades segons especificacions de Projecte.**			
		Total U .....:	1,000	245,92	245,92
2.27 SNM010	**U**	**Taulell de cuina de tauler aglomerat hidròfug amb superfície revestida de fòrmica color crema o blanc, part inferior folrada de material neutre i cantell frontal d'un sol full d'estratificat de 350x62x3 cm, recolzat en els mobles baixos de cuina en el qual anirà encaixada l'aigüera. Inclús ancoratges, segellat perimetral per mitjà d'un cordó de 5 mm de gruix de segellador elàstic, formació de buit, tupè, embellidor i acabaments, perfectament acabat.** **Inclou: Replanteig i traçat en el parament de la situació del taulell de cuina. Col·locació i fixació dels elements de suport. Col·locació, ajustament i fixació del taulell de cuina sobre els elements suport. Col·locació del sòcol perimetral. Segellat i massillat de punts de trobada.** **Criteri d'amidament de projecte: Nombre d'unitats previstes, segons documentació gràfica de Projecte. No s'han duplicat cantonades en l'amidament de la longitud del taulell de cuina.** **Criteri de mesura d'obra: Es mesurarà el nombre d'unitats realment executades segons especificacions de Projecte.**			
		Total U .....:	1,000	308,99	308,99

Codi	U	Denominació	Amidament	Preu	Total
2.28 IEC010	**U**	**Subministrament i instal·lació en l'interior de fornícula mural, en habitatge unifamiliar o local, de caixa de protecció i mesura CPM1-S2, de fins a 63 A d'intensitat, per 1 comptador monofàsic, formada per una envoltant aïllant, precintable, autoventilada i amb espiell de material transparent resistent a l'acció dels raigs ultravioletes, per a instal·lació encastada. Inclús equip complert de mesura, borns de connexió, bases tallacircuits i fusibles per a protecció de la derivació individual. Normalitzada per l'empresa subministradora i preparada per connexió de servei subterrània. Totalment muntada, connexionada i provada.** **Inclou: Replanteig de la situació dels conductes i ancoratges de la caixa. Fixació. Col·locació de tubs i peces especials. Connexionat.** **Criteri d'amidament de projecte: Nombre d'unitats previstes, segons documentació gràfica de Projecte.** **Criteri de mesura d'obra: Es mesurarà el nombre d'unitats realment executades segons especificacions de Projecte.**			
		Total U .....:	1,000	177,88	177,88
2.29 IEI015	**U**	**Xarxa elèctrica completa de distribució interior d'un habitatge unifamiliar amb grau d'electrificació elevada, amb les següents estances: accés, vestíbul, passadís de 5 m, menjador de 20 m², dormitori doble de 10 m², bany, cuina de 12 m², composta dels següents elements: QUADRE GENERAL DE COMANDAMENT I PROTECCIÓ formada per caixa encastable de material aïllant amb porta opaca, per a allotjament del interruptor de control de potència (ICP) (no inclòs en aquest preu) en compartiment independent i precintable i dels següents dispositius: 1 interruptor general automàtic (IGA) de tall omnipolar (2P), 3 interruptors diferencials, 1 interruptor automàtic magnetotèrmic de 10 A (C1), 1 interruptor automàtic magnetotèrmic de 16 A (C2), 1 interruptor automàtic magnetotèrmic de 25 A (C3), 1 interruptor automàtic magnetotèrmic de 20 A (C4), 1 interruptor automàtic magnetotèrmic de 16 A (C5), 1 interruptor automàtic magnetotèrmic de 40 A (2P) i 1 interruptor diferencial de 40 A (2P) C13; CIRCUITS INTERIORS: C1, il·luminació, H07V-K reacció al foc classe Eca 3G1,5 mm²; C2, preses de corrent d'ús general i frigorífic, H07V-K reacció al foc classe Eca 3G2,5 mm²; C3, cuina i forn, H07V-K reacció al foc classe Eca 3G6 mm²; C4, rentadora, rentavaixelles i termos elèctric H07V-K reacció al foc classe Eca 3G4 mm²; C5, preses de corrent dels banys i de cuina, H07V-K reacció al foc classe Eca 3G2,5 mm²; C13 circuit per a recàrrega de vehicles elèctrics, ES07Z1-K (AS) reacció al foc classe Cca-s1b,d1,a1 3G10 mm²; MECANISMES gamma bàsica amb tecla o tapa i marc de color blanc i embellidor de color blanc. Inclús tub protector, estesa de cables en el seu interior, caixes de derivació amb tapes i reglets de connexió, caixes d'encastar amb cargols de fixació i quants accessoris siguin necessaris per a la seva correcta instal·lació. Totalment muntada, connexionada i provada.** **Criteri de valoració econòmica: El preu no inclou l'estació de recàrrega de vehicles elèctrics.** **Inclou: Replanteig i traçat de conductes. Col·locació de la caixa per al quadre. Muntatge dels components. Col·locació i fixació dels tubs. Col·locació de caixes de derivació i d'encastar. Estesa i connexionat de cables. Col·locació de mecanismes.** **Criteri d'amidament de projecte: Nombre d'unitats previstes, segons documentació gràfica de Projecte.** **Criteri de mesura d'obra: Es mesurarà el nombre d'unitats realment executades segons especificacions de Projecte.**			
		Total U .....:	1,000	2.885,47	2.885,47
2.30 ICA010	**Ut**	**Subministrament i instal·lació de termos elèctric per al servei d'A.C.S., mural vertical, resistència blindada, capacitat 100 l, potència 2000 W, de 913 mm d'altura i 450 mm de diàmetre, format per bóta d'acer vitrificat, aïllament d'escuma de poliuretà, ànode de sacrifici de magnesi, llum de control, termòmetre i termòstat de regulació per a A.C.S. acumulada. Inclús suport i ancoratges de fixació a parament, vàlvula de seguretat antiretorn, claus de tall d'esfera i tirantets flexibles, tant a l'entrada d'aigua com a la sortida. Totalment muntat, connexionat i provat.** **Inclou: Replanteig de l'aparell. Fixació en parament mitjançant elements d'ancoratge. Col·locació de l'aparell i accessoris. Connexionat amb les xarxes de conducció d'aigua, elèctrica i de terra. Posada en marxa.** **Criteri d'amidament de projecte: Nombre d'unitats previstes, segons documentació gràfica de Projecte.** **Criteri de mesura d'obra: Es mesurarà el nombre d'unitats realment executades segons especificacions de Projecte.**			
		Total Ut .....:	1,000	328,06	328,06

Codi	U	Denominació	Amidament	Preu	Total
2.31 IFI011	**U**	**Instal·lació interior de fontaneria per cambra de bany amb dotació per: vàter, lavabo senzill, dutxa, banyera, realitzada amb tub de polietilè reticulat (PE-X), per la xarxa d'aigua freda i calenta que connecta la derivació particular o una de les seves ramificacions amb cadascun dels aparells sanitaris, amb els diàmetres necessaris per cada punt de servei. Inclús claus de pas de cambra humida per al tall del subministrament d'aigua, de polietilè reticulat (PE-X), material auxiliar para muntatge i subjecció a l'obra, derivació particular, accessoris de derivacions.** **Criteri de valoració econòmica: El preu no inclou les ajudes de paleta per a instal·lacions.** **Inclou: Replanteig. Col·locació i fixació de canonades i claus. Realització de proves de servei.** **Criteri d'amidament de projecte: Nombre d'unitats previstes, segons documentació gràfica de Projecte.** **Criteri de mesura d'obra: Es mesurarà el nombre d'unitats realment executades segons especificacions de Projecte.**			
		Total U .....:	1,000	735,99	735,99
2.32 IFI012	**U**	**Instal·lació interior de fontaneria per cuina amb dotació per: aigüera, presa i aixeta de pas per rentavaixelles, presa i clau de pas per rentadora, realitzada amb tub de polietilè reticulat (PE-X), per la xarxa d'aigua freda i calenta que connecta la derivació particular o una de les seves ramificacions amb cadascun dels aparells sanitaris, amb els diàmetres necessaris per cada punt de servei. Inclús claus de pas de cambra humida per al tall del subministrament d'aigua, de polietilè reticulat (PE-X), material auxiliar para muntatge i subjecció a l'obra, derivació particular, accessoris de derivacions.** **Criteri de valoració econòmica: El preu no inclou les ajudes de paleta per a instal·lacions.** **Inclou: Replanteig. Col·locació i fixació de canonades i claus. Realització de proves de servei.** **Criteri d'amidament de projecte: Nombre d'unitats previstes, segons documentació gràfica de Projecte.** **Criteri de mesura d'obra: Es mesurarà el nombre d'unitats realment executades segons especificacions de Projecte.**			
		Total U .....:	1,000	487,79	487,79
2.33 IFC010	**U**	**Preinstal·lació de comptador general d'aigua 1/2" DN 15 mm, col·locat en fornícula, connectat a la branca d'escomès i al tub d'alimentació, formada per clau de tall general de comporta de llautó fos; aixeta de comprovació; filtre retenidor de residus; vàlvula de retenció de llautó i clau de sortida de comporta de llautó fos. Inclús marc i tapa de ferro colat dúctil per registre i material auxiliar.** **Criteri de valoració econòmica: El preu no inclou el comptador d'aigua.** **Inclou: Replanteig. Col·locació i fixació d'accessoris i peces especials. Connexionat i comprovació del seu correcte funcionament.** **Criteri d'amidament de projecte: Nombre d'unitats previstes, segons documentació gràfica de Projecte.** **Criteri de mesura d'obra: Es mesurarà el nombre d'unitats realment executades segons especificacions de Projecte.**			
		Total U .....:	1,000	87,18	87,18
2.34 INST001	**PA**	**Sistema individual de TV via terrestre amb antena fixada sobre antena a 3 d'alçaria i 3 bases de presa, per habitatge unifamiliar.Completament acabada i en funcionament** **Inclou: Replanteig i traçat de conductes. Muntatge dels components. Col·locació i fixació dels tubs. Col·locació de caixes de derivació i d'encastar. Estesa i connexionat de cables. Col·locació de preses** **Criteri d'amidament de projecte: Nombre d'unitats previstes, segons documentació gràfica de Projecte.** **Criteri de mesura d'obra: Es mesurarà el nombre d'unitats realment executades segons especificacions de Projecte.**			
		Total PA .....:	1,000	745,00	745,00
2.35 INST002	**PA**	**Punt d'interconnexió de xarxa de 8 aparells**			
		Total PA .....:	1,000	355,35	355,35

Codi	U	Denominació	Amidament	Preu	Total
2.36 IVA030	**U**	**Boca d'extracció, graduable, de xapa galvanitzada lacada en color blanc RAL 9010, cabal màxim 19 l/s, de 125 mm de diàmetre de connexió i 165 mm de diàmetre exterior. Inclús elements de fixació, silenciador acústic i accessoris de muntatge.** **Inclou: Replanteig. Muntatge. Col·locació i fixació de l'element al conducte d'extracció.** **Criteri d'amidament de projecte: Nombre d'unitats previstes, segons documentació gràfica de Projecte.** **Criteri de mesura d'obra: Es mesurarà el nombre d'unitats realment executades segons especificacions de Projecte.**			
		Total U .....:	1,000	75,11	75,11
2.37 IVK020	**m**	**Conducto de extracción para salida de humos, con una acometida por planta, para cocina, formado por tubo tipo shunt de pared simple de acero galvanizado con junta de estanqueidad, de 200 mm de diámetro interior y 0,4 mm de espesor. Incluso accesorios y material auxiliar para montaje y sujeción a la obra.** **Incluye: Replanteo del recorrido del conducto y de la situación de los elementos de sujeción. Presentación de tubos y accesorios. Fijación del material auxiliar para montaje y sujeción a la obra. Montaje, conexionado y comprobación de su correcto funcionamiento. Realización de pruebas de servicio.** **Criterio de medición de proyecto: Longitud medida según documentación gráfica de Proyecto.** **Criterio de medición de obra: Se medirá la longitud realmente ejecutada según especificaciones de Proyecto.**			
		Total m .....:	15,000	86,85	1.302,75
2.38 INST003	**PA**	**Instal·lació de calefacció amb radiadors d'alumini de baixa temperatura. Totalment muntada, connexionada i posada en marxa per l'empresa instal·ladora per a la comprovació del seu correcte funcionament.**			
		Total PA .....:	1,000	3.218,75	3.218,75
2.39 INST004	**PA**	**Caldera per a la combustió de llenya, aïllament tèrmic, càmera de combustió, de doble vòrtex, de formigó refractari, regulació de potència per control de temperatura de fums, ventilador extractor amb control de revolucions, bescanviador de calor de tubs verticals amb mecanisme de neteja automàtica, calaix per a recollida i extracció de cendres per la part davantera de la caldera, control de la combustió mitjançant sonda integrada, aprofitament de la calor residual, equip de neteja, sistema de comandament integrat, per al control d'el dipòsit d'inèrcia i d'el sistema d'elevació de la temperatura de retorn, obertura de la porta per la dreta, sistema d'elevació de la temperatura de retorn per sobre de 55°C, compost per vàlvula motoritzada de 3 vies de 1" de diàmetre i bomba de circulació, limitador tèrmic de seguretat, tarat a 95°C, regulador de tir de 150 mm de diàmetre, amb clapeta antiexplosió, connexió antivibració per a conducte de fums de 150 mm de diàmetre, encesa automàtica, sense incloure el conducte per a evacuació de els productes de la combustió. Totalment muntada, connexionada i posada en marxa per l'empresa instal·ladora per a la comprovació del seu correcte funcionament.** **Inclou: Replanteig mitjançant plantilla. Presentació dels elements. Muntatge de la caldera i els seus accessoris. Connexió al conducte d'evacuació. Posada en marxa.** **Criteri d'amidament de projecte: Nombre d'unitats previstes, segons documentació gràfica de Projecte.** **Criteri de mesura d'obra: Es mesurarà el nombre d'unitats realment executades segons especificacions de Projecte.**			
		Total PA .....:	1,000	4.500,00	4.500,00

Total pressupost parcial nº 2 ... 33.789,49

Codi	U	Denominació	Amidament	Preu	Total
3.1 SS001	**pa**	**Elements de seguretat per a la reparació de la coberta, ampliació de porta, consolidació de l'estructura i reforma de façana**			
		Total pa .....:	1,000	600,00	600,00
3.2 0XA130	**U**	**Muntatge i desmuntatge de bastida tubular normalitzada, tipus multidireccional, fins a 10 m d'altura màxima de treball, format per estructura tubular d'acer galvanitzat en calent, sense duplicitat d'elements verticals i plataformes de treball de 60 cm d'ample; per a execució de façana de 135 m², segons plànols de muntatge, considerant una distància màxima de 20 m entre el punt de descàrrega dels materials i el punt més allunyat del muntatge. Inclús muntatge i desmuntatge de xarxa flexible, tipus mosquitera monofilament, de polietilè 100%, accessoris, sistemes de protecció, ancoratges i reposicions.** **Inclou: Replanteig dels recolzaments. Neteja i preparació de la superfície de suport i protecció dels espais afectats. Muntatge i col·locació dels components. Col·locació de la plataforma de treball. Col·locació dels elements de protecció, accés i senyalització. Prova de càrrega. Desmuntatge i retirada de la bastida.** **Criteri d'amidament de projecte: Nombre d'unitats previstes, segons Estudi o Estudi Bàsic de Seguretat i Salut.**			
		Total U .....:	1,000	1.052,38	1.052,38

Total pressupost parcial nº 3 ... 1.652,38

Pressupost d'execució material

1	Enderroc i ram de paleta .....…	10.393,98
2	Habitabilitat .....…	33.789,49
3	Seguretat i salud .....…	1.652,38
	Total:	45.835,85

Puja el pressupost d'execució material a l'expressada quantitat de QUARANTA-CINC MIL VUIT-CENTS TRENTA-CINC EUROS AMB VUITANTA-CINC CÈNTIMS.

Projecte: PRAT DE COMPTE

Capítol	Import
1 Enderroc i ram de paleta	**10.393,98**
2 Habitabilitat	**33.789,49**
3 Seguretat i salud	**1.652,38**
Pressupost d'execució material	**45.835,85**
13% de despeses generals	5.958,66
6% de benefici industrial	2.750,15
Suma	**54.544,66**
21% IVA	11.454,38
Pressupost d'execució per contracta	**65.999,04**

Puja el pressupost d'execució per contracta a l'expressada quantitat de SEIXANTA-CINC MIL NOU-CENTS NORANTA-NOU EUROS AMB QUATRE CÈNTIMS.

III. DOCUMENTACIÓ GRÀFICA

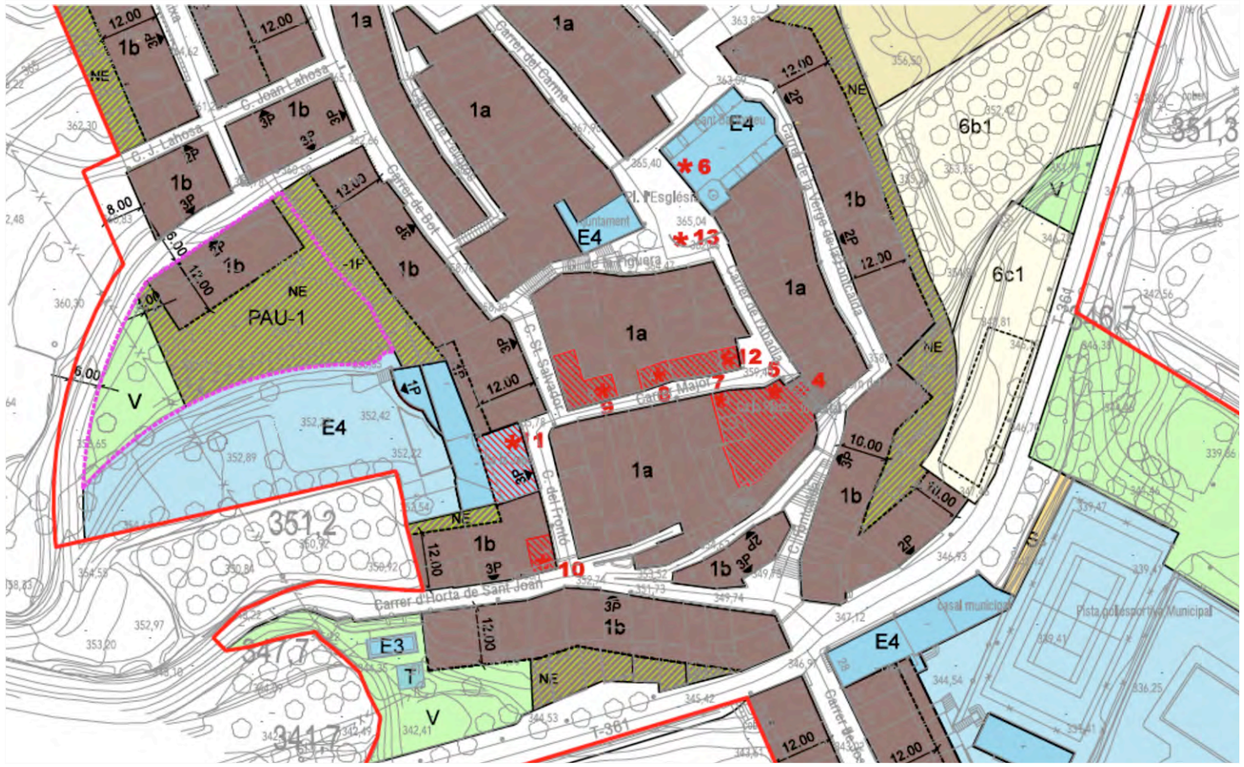

REFORMA I DIVISIÓ HORITZONTAL A L'ALBERG MUNICIPAL PER LA IMPLANTACIÓ D'UN HABITATGE INDEPENDENT

CARRER FRONTÓ, 7 _ PRAT DE COMPTE . TERRA ALTA

PROMOTOR

AJUNTAMENT DE PRAT E COMPTE

ARQUITECTA

LAURA ISMAEL SEGARRA

SITUACIÓ. NORMES DE PLANEJAMENT
VISTA AÈRIA. FOTO FAÇANA

Setembre 2023

N

E 1/7.500 (Din A1)
E 1/15.000 (Din A3)
0 50 m

a. 01

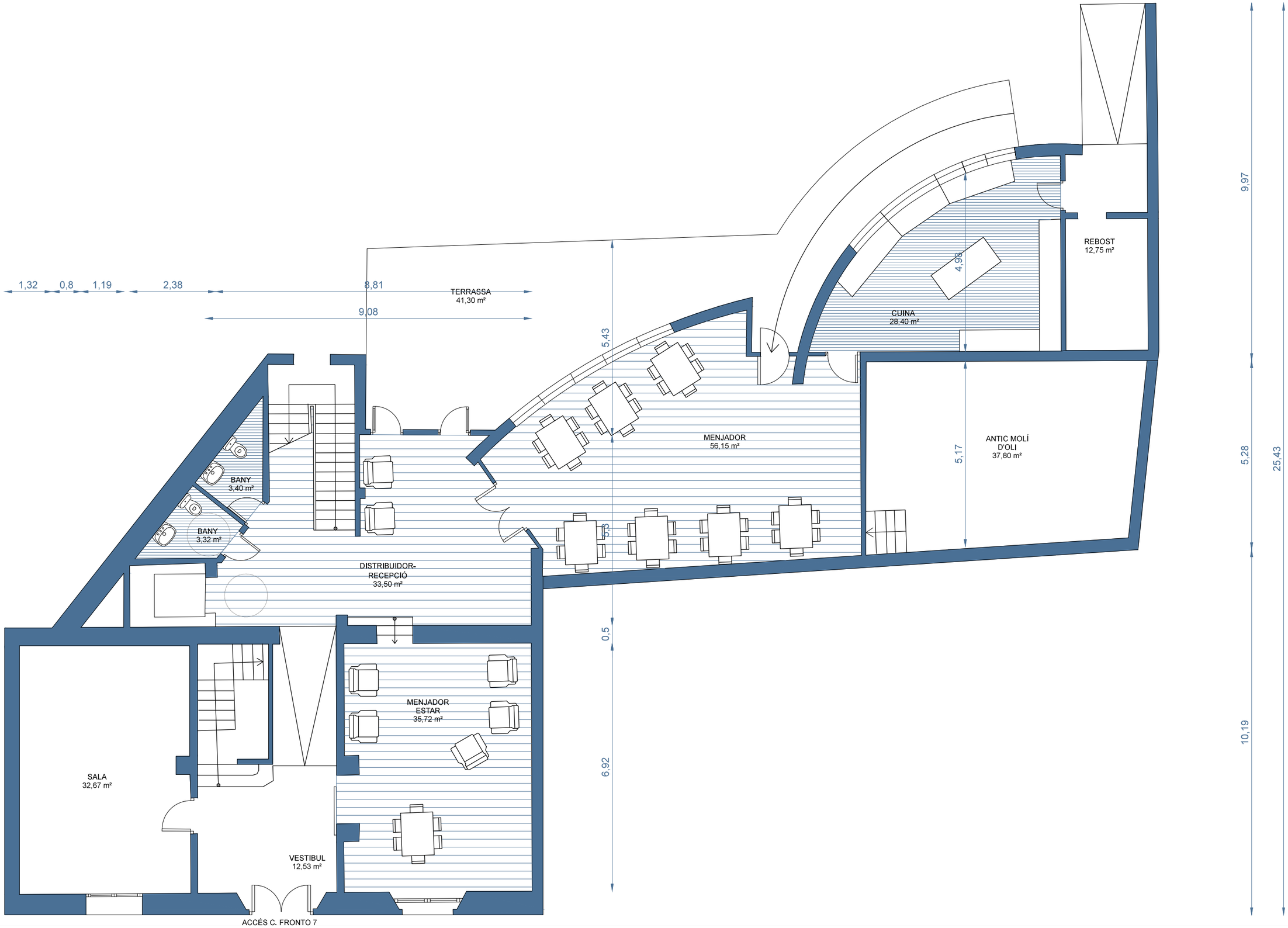

REFORMA I DIVISIÓ HORITZONTAL A L'ALBERG MUNICIPAL PER LA IMPLANTACIÓ D'UN HABITATGE INDEPENDENT

CARRER FRONTÓ, 7 _ PRAT DE COMPTE . TERRA ALTA

PROMOTOR

AJUNTAMENT DE PRAT E COMPTE

ARQUITECTA

LAURA ISMAEL SEGARRA

PLANTA BAIXA ESTAT ACTUAL

Setembre 2023

N

E 1/100 (Din A3)

0 50 m

a. 02

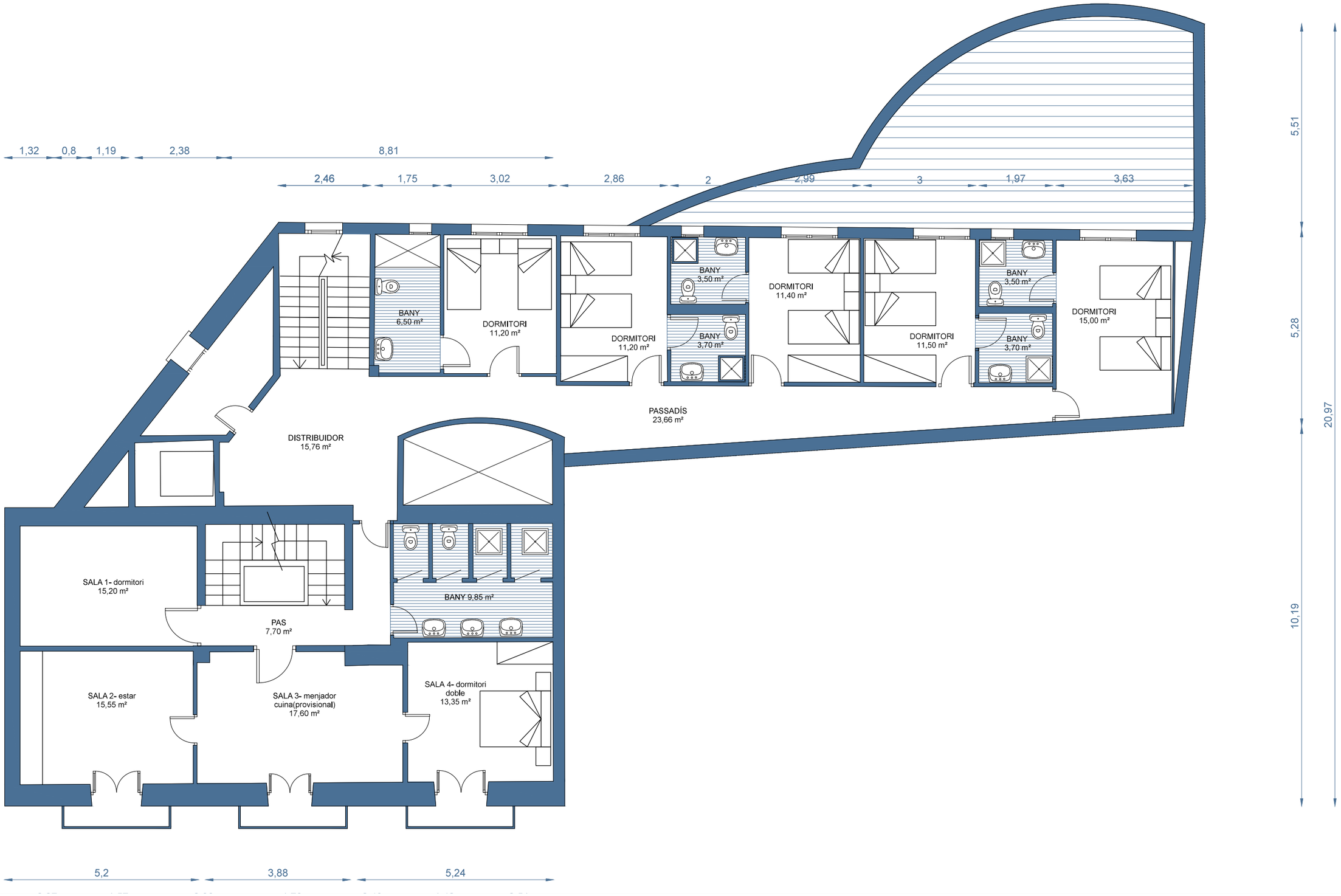

REFORMA I DIVISIÓ HORITZONTAL A L'ALBERG MUNICIPAL PER LA IMPLANTACIÓ D'UN HABITATGE INDEPENDENT

CARRER FRONTÓ, 7 _ PRAT DE COMPTE . TERRA ALTA

PROMOTOR

AJUNTAMENT DE PRAT E COMPTE

ARQUITECTA

LAURA ISMAEL SEGARRA

PLANTA PRIMERA ESTAT ACTUAL

Setembre 2023

N

E 1/100 (Din A3)

0 50 m

a. 03

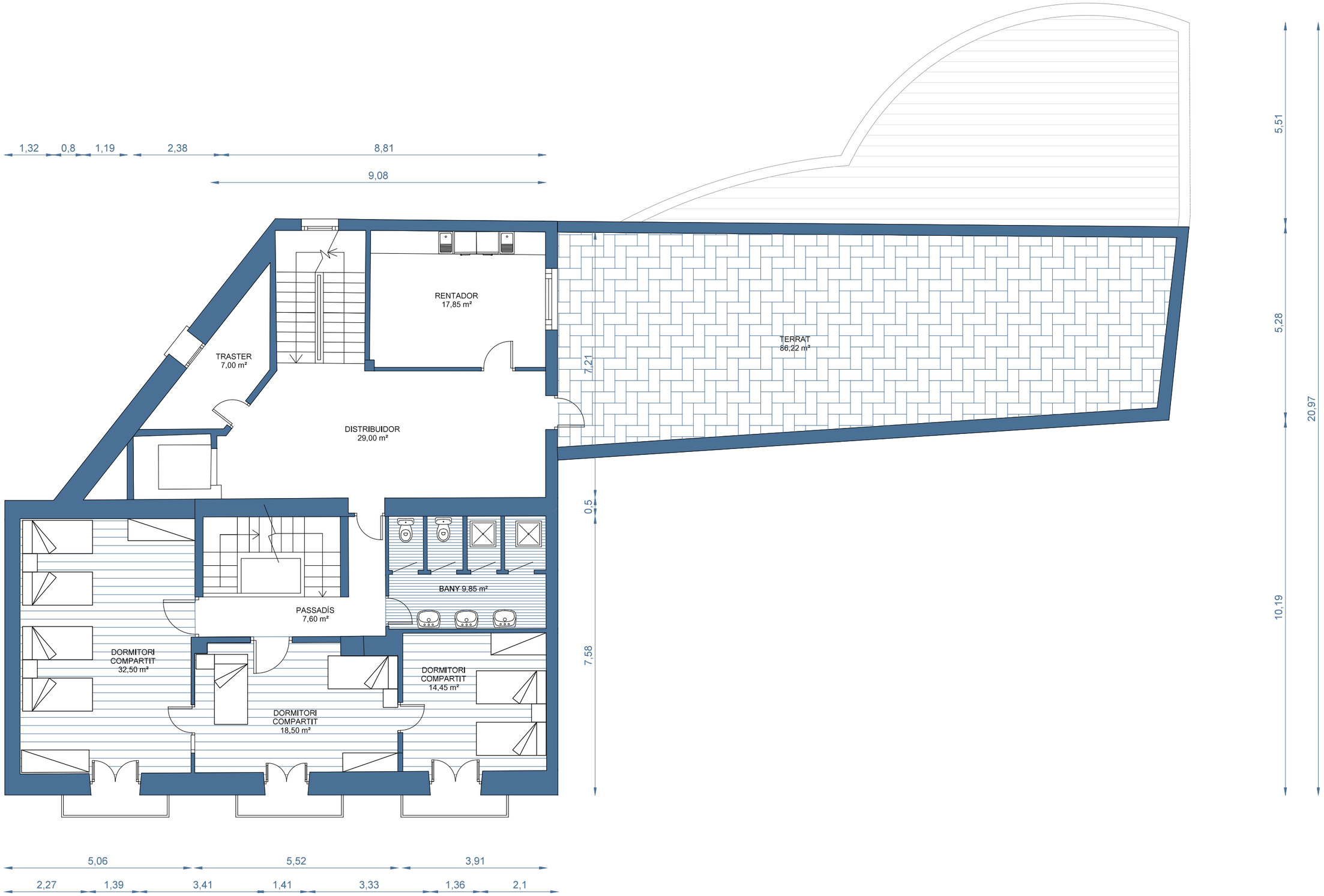

REFORMA I DIVISIÓ HORITZONTAL A L'ALBERG MUNICIPAL PER LA IMPLANTACIÓ D'UN HABITATGE INDEPENDENT

CARRER FRONTÓ, 7 _ PRAT DE COMPTE . TERRA ALTA

PROMOTOR

AJUNTAMENT DE PRAT E COMPTE

ARQUITECTA

LAURA ISMAEL SEGARRA

PLANTA SEGONA ESTAT ACTUAL

Setembre 2023

N

E 1/100 (Din A3)

0 50 m

a. 04

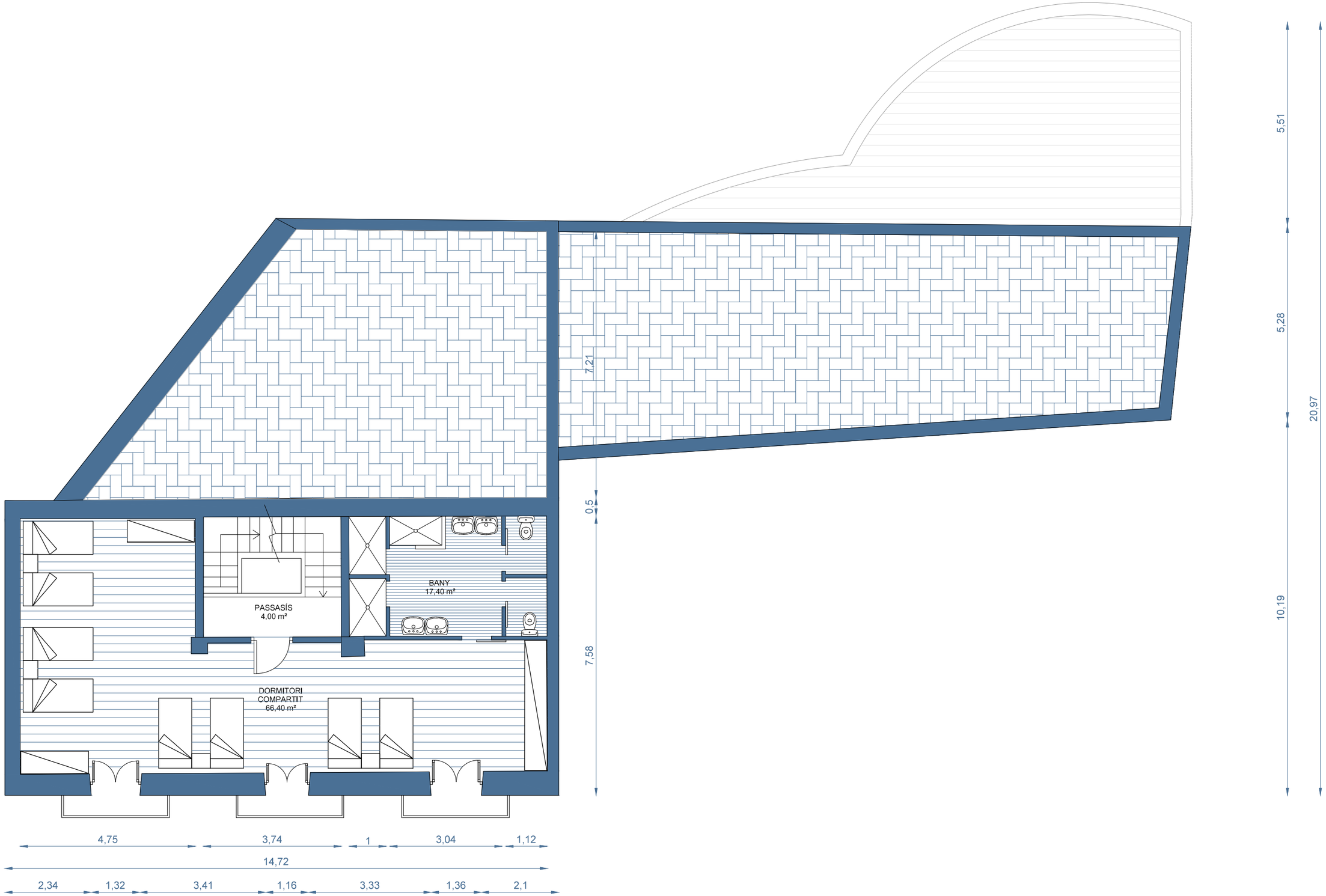

REFORMA I DIVISIÓ HORITZONTAL A L'ALBERG MUNICIPAL PER LA IMPLANTACIÓ D'UN HABITATGE INDEPENDENT

CARRER FRONTÓ, 7 _ PRAT DE COMPTE . TERRA ALTA

PROMOTOR

AJUNTAMENT DE PRAT E COMPTE

ARQUITECTA

LAURA ISMAEL SEGARRA

PLANTA TERCERA ESTAT ACTUAL

Setembre 2023

N

E 1/100 (Din A3)

0 50 m

a. 05

SUPERFÍCIES HABITATGE PLANTA BAIXA

	SÚP. ÚTIL	SÚP. CONSTRUÏDA
PLANTA BAIXA	34,77 m²	55,57 m²

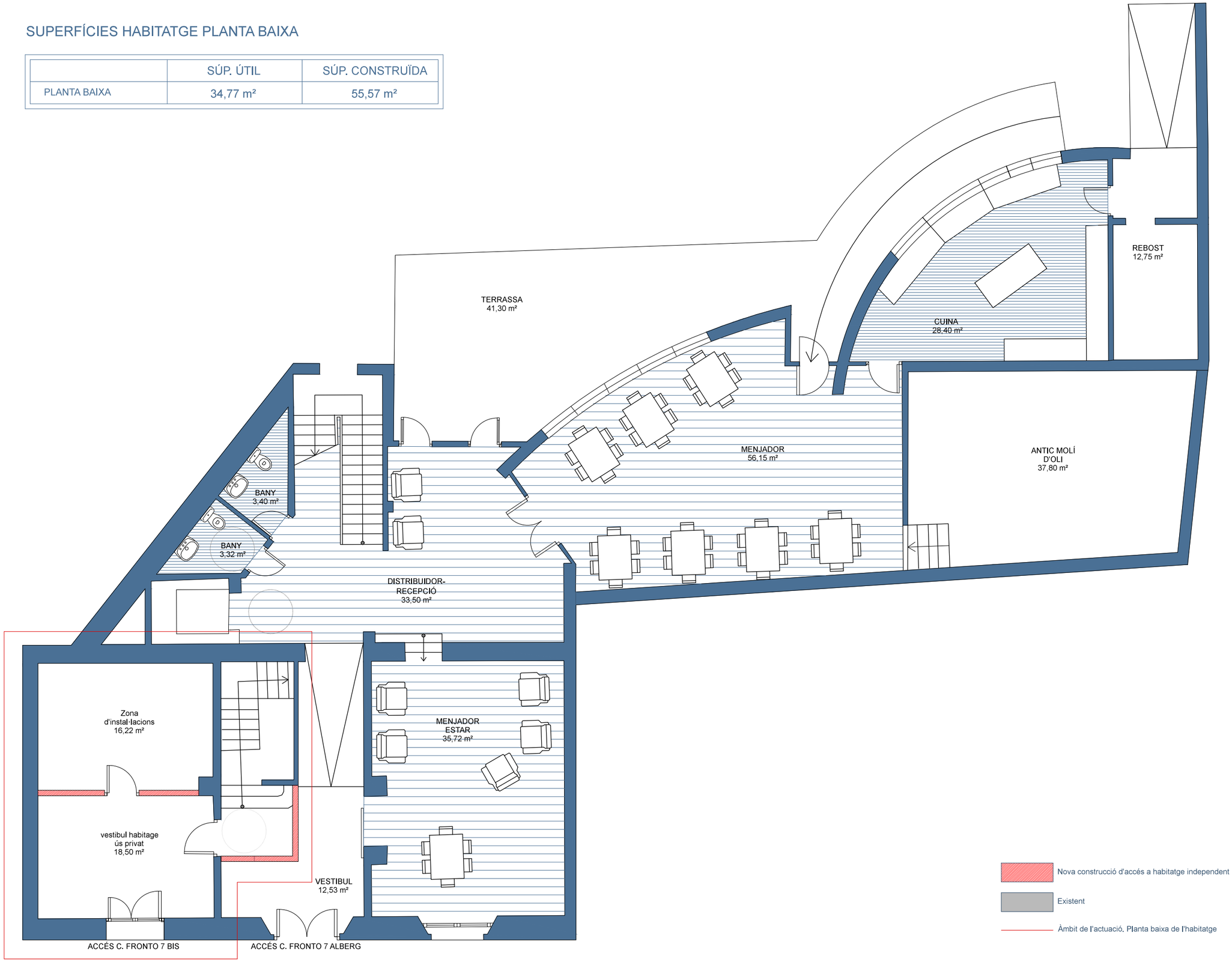

REFORMA I DIVISIÓ HORITZONTAL A L'ALBERG MUNICIPAL PER LA IMPLANTACIÓ D'UN HABITATGE INDEPENDENT

CARRER FRONTÓ, 7 _ PRAT DE COMPTE . TERRA ALTA

PROMOTOR

AJUNTAMENT DE PRAT E COMPTE

ARQUITECTA

LAURA ISMAEL SEGARRA

ÀMBIT D'ACTUACIÓ
DISTRIBUCIÓ PLANTA BAIXA

Setembre 2023

N

E 1/100 (Din A3)
0 50 m

a. O6

SUPERFÍCIES HABITATGE PLANTA PRIMERA

	SÚP. ÚTIL	SÚP. CONSTRUÏDA
PLANTA PRIMERA	80,70 m²	118,83 m²

REFORMA I DIVISIÓ HORITZONTAL A L'ALBERG MUNICIPAL PER LA IMPLANTACIÓ D'UN HABITATGE INDEPENDENT

CARRER FRONTÓ, 7 _ PRAT DE COMPTE . TERRA ALTA

PROMOTOR

AJUNTAMENT DE PRAT E COMPTE

ARQUITECTA

LAURA ISMAEL SEGARRA

ÀMBIT D'ACTUACIÓ
DISTRIBUCIÓ PLANTA PRIMERA

Setembre 2023

N

E 1/100 (Din A3)

0 50 m

a. 07

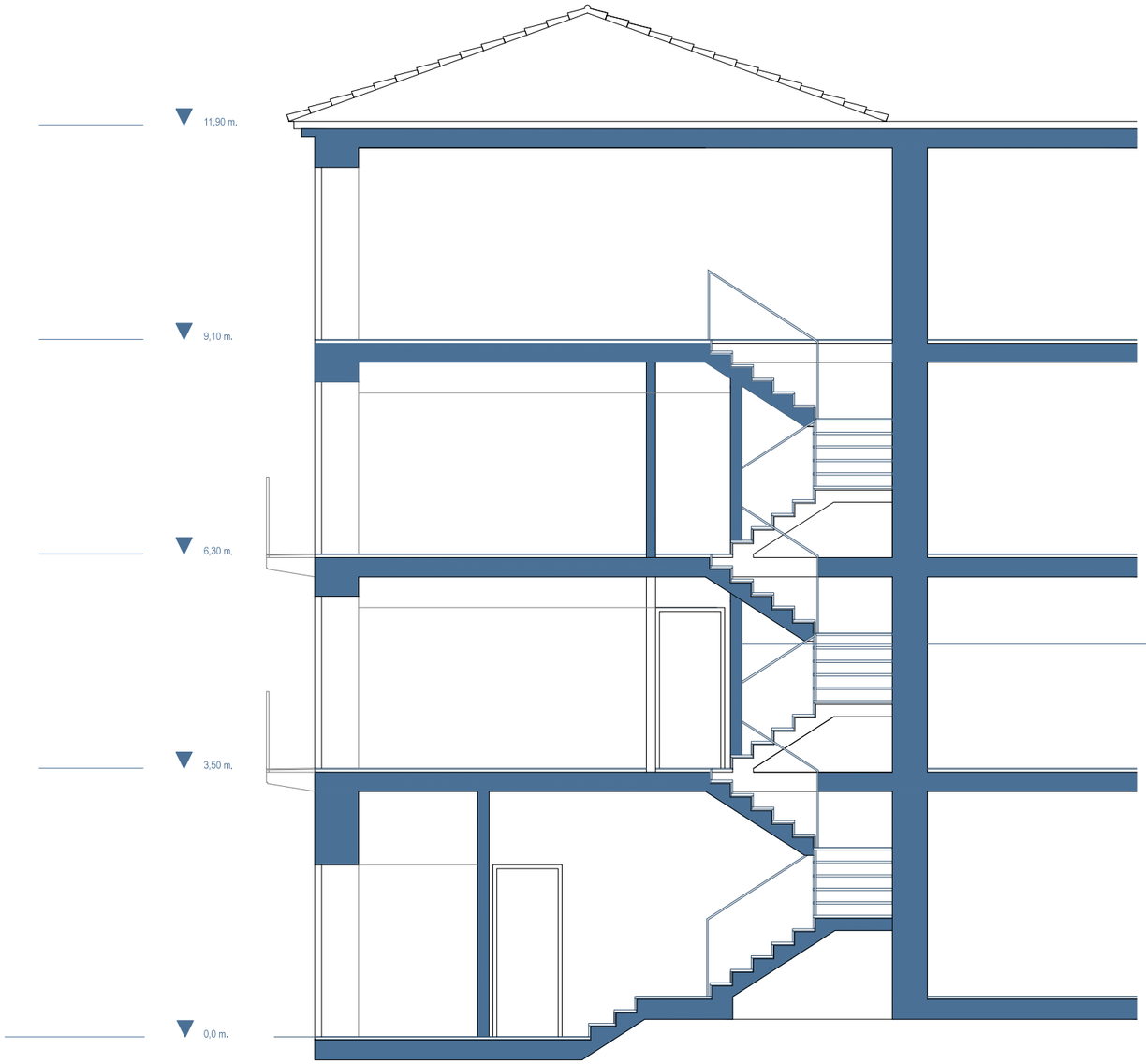

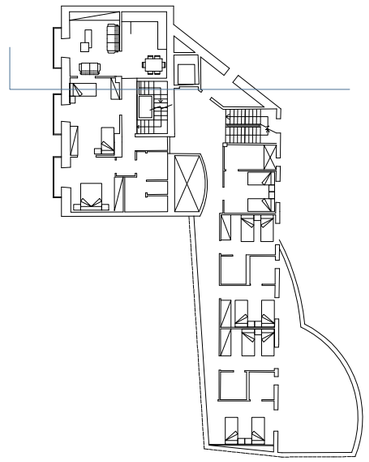

Nou tancament ceràmic de 15cm. amb resistència al foc EI 60
d'acord amb el DB SI entre habitatge unifamiliar i residencial públic

El DB SI del CTE únicament s'aplica en la part afectada pel Projecte
que és part de la planta baixa i primera de l'edifici existent.

ELEMENT	ÚS PREVIST DEL SECTOR	RESISTÈNCIA AL FOC			
		Sector sota rasant	Sector sobre rasant en edifici amb altura de evacuació, h_e:		
		$h \geq 1{,}50$ m	$h \leq 15$ m	$15 < h \leq 28$ m	$h > 28$ m
PARETS (EI) i SOSTRES (REI) que separin el sector de la resta de l'edifici, sent el seu ús previst: (1)	**Sector de risc mínim** (qs< 40MJ/m2 i sortides directes a l'espai exterior segur) **en edificis de qualsevol ús**	No s'admet	EI 120	EI 120	EI 120
	Residencial Habitatge, Residencial Públic, Docent, Administratiu	EI 120	EI 60	EI 90	EI 120
	Comercial, Pública Concurrència, Hospitalari	EI 120 (EI 180, si h edifici > 28 m)	EI 90	EI 120	EI 180
	Aparcament	EI 120 (EI 180, si és robotitzat)	EI 120	EI 120	EI 120
PORTES DE PAS entre sectors d'incendi	**Qualsevol**	EI_2 t-C 5 , sent t : t/2 resistència de la paret en la que es trobi t/4 resistència de la paret si n'hi ha vestibul d'independència i dues portes			

REFORMA I DIVISIÓ HORITZONTAL A L'ALBERG MUNICIPAL PER LA IMPLANTACIÓ D'UN HABITATGE INDEPENDENT

CARRER FRONTÓ, 7 _ PRAT DE COMPTE . TERRA ALTA

PROMOTOR

AJUNTAMENT DE PRAT E COMPTE

ARQUITECTA

LAURA ISMAEL SEGARRA

ÀMBIT D'ACTUACIÓ
SECCIÓ TRANSVERSAL
HABITATGE NOU

Setembre 2023

N

E 1/75 (Din A3)
0 50 m

a. 08

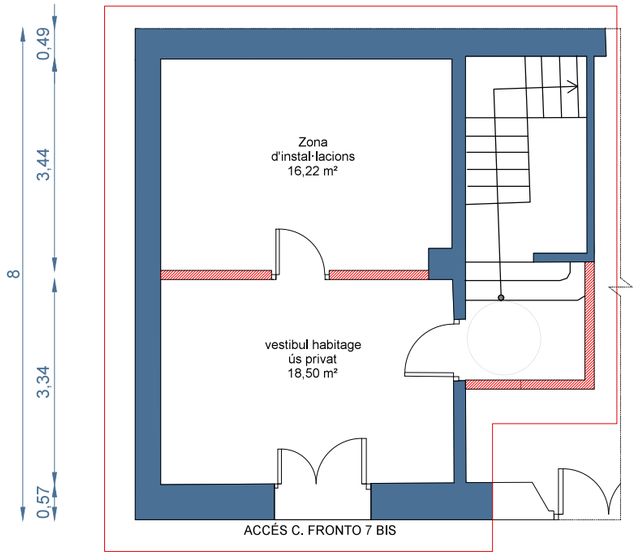

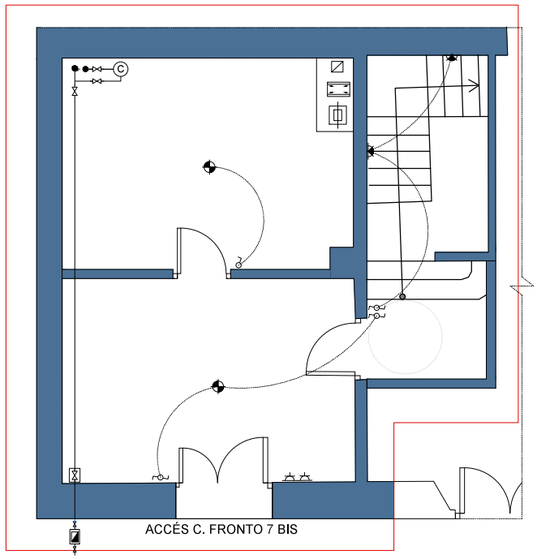

Simbologia de Fontaneria

- Calentador acumulador elèctric
- Comptador general
- Grifo
- Clau de pas
- Clau general
- Xarxa aigua freda
- Xarxa aigua calenta

Simbologia Instalació elèctrica

- Centralització de comptadors
- Aplic de paret
- Quadre general de distribució
- Montant d'electricitat
- Montant de televisió
- Montant de telèfon
- Caixa general de protecció
- Conmutador
- Base d'endoll
- Interruptor bipolar
- interruptor
- Punt de llum
- TV Toma de Televisió
- Interfono
- Polsador timbre
- Placa interfono
- RING Timbre
- Tub Fluorescent

- Nova construcció
- Existent
- Àmbit de l'actuació. Planta baixa de l'habitatge

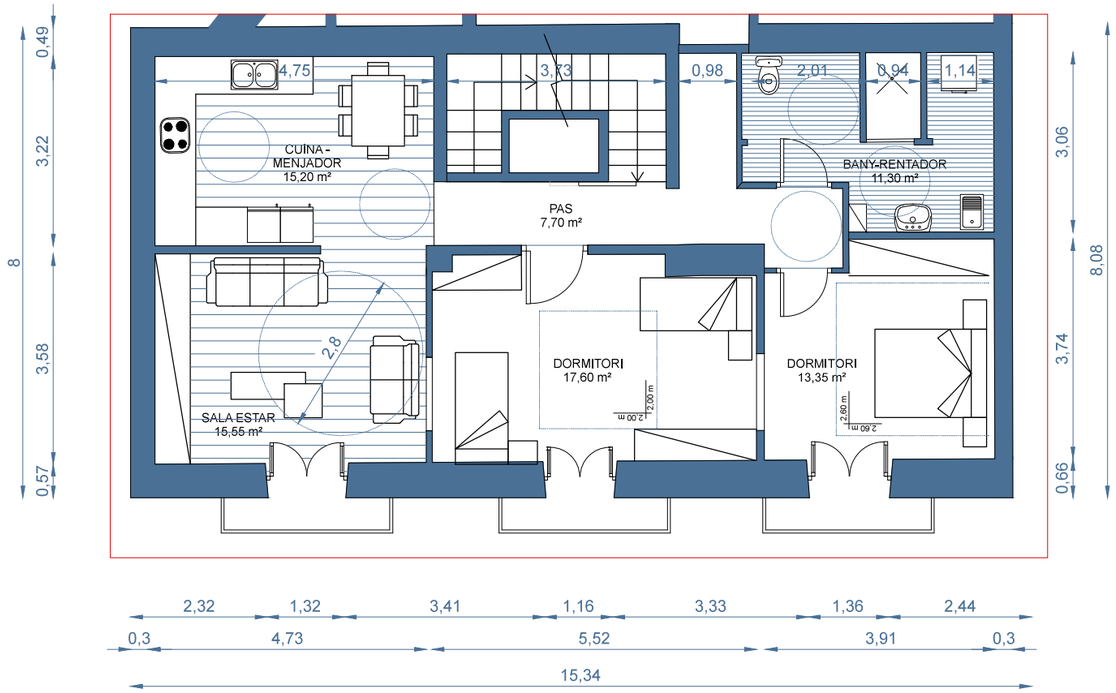

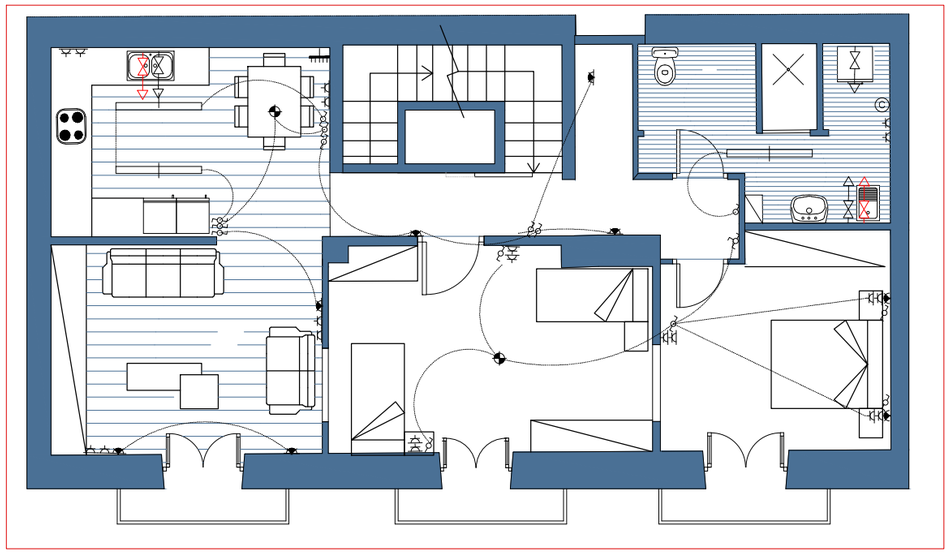

REFORMA I DIVISIÓ HORITZONTAL A L'ALBERG MUNICIPAL PER LA IMPLANTACIÓ D'UN HABITATGE INDEPENDENT

CARRER FRONTÓ, 7 _ PRAT DE COMPTE . TERRA ALTA

PROMOTOR

AJUNTAMENT DE PRAT E COMPTE

ARQUITECTA

LAURA ISMAEL SEGARRA

PLANTA INSTAL.LACIONS

Setembre 2023

N

E 1/100 (Din A3)

0 50 m

i. 09

IV. PLEC DE CONDICIONS

PLEC DE CONDICIONS FACULTATIVES I ECONÒMIQUES

Les Condicions Facultatives i Econòmiques Generals del present Plec tindran vigència mentre no siguin modificats per les Prescripcions Tècniques Particulars del Projecte, en cas d'incloure's l'esmentat document.
Ambdós, com a part del projecte arquitectònic tenen com a finalitat regular l'execució de les obres fixant_ne els nivells tècnics i de qualitat exigibles i precisen les intervencions que corresponen, segons el contracte i d'acord amb la legislació aplicable, al Promotor o propietari de l'obra, al Contractista o constructor de l'obra, als seus tècnics i encarregats, a l'Arquitecte i a l'Aparellador o Arquitecte Tècnic, així com les relacions entre ells i les seves obligacions corresponents en ordre a l'acompliment del contracte d'obra.

0. GENERALITATS

0.1. Documents del projecte.

El projecte és el document contractual. Forma part del Projecte els següents documents: Memòria i Annexos, Plànols i Pressupost.
El contractista i/o constructor és responsable de les errades que es puguin derivar de no obtenir la suficient informació directa que rectifiqui o ratifiqui la continguda als documents del projecte.
En cas de contradicció entre la documentació gràfica i l'escrita, preval la documentació escrita.
Allò que s'hagi esmentat en el Plec de Condicions i omès als Plànols o viceversa, haurà de ser executat com si hagués estat exposat en ambdós documents, sempre que a judici del Director d'Obra quedin suficientment definides les unitats d'obra corresponents i, aquestes, tinguin preu en el Contracte.

0.2. L'Arquitecte Director

Correspon a l'Arquitecte Director:
a) Comprovar l'adequació del replanteig en l'obra i de la fonamentació projectada a les característiques reals del sòl.
b) Redactar els complements o rectificacions del projecte que calguin.
c) Assistir a les obres, tantes vegades com ho requereixi la seva naturalesa i complexitat, per tal de resoldre les contingències que es produïssin i impartir les instruccions complementàries que calguin per aconseguir la solució arquitectònica correcta.
d) Coordinar la intervenció en obra d'altres tècnics que, en el seu cas, concorrin a la direcció amb funció pròpia en aspectes parcials de la seva especialitat.
e) Aprovar les certificacions parcials d'obra, la liquidació final i assessorar el promotor en l'acte de la recepció.
f) Preparar la documentació final de l'obra i expedir i subscriure juntament amb l'Aparellador o Arquitecte Tècnic, el certificat de final d'obra.

0.3. L'Arquitecte Tècnic o Aparellador

a) Redactar el document d'estudi i anàlisi del Projecte d'acord amb el previst a l'article 1.4. de les Tarifes d'Honoraris aprovades per R.D. 314/1979, de 19 de gener.
b) Planificar, a la vista del projecte arquitectònic, del contracte i de la normativa tècnica d'aplicació, el control de qualitat i econòmic de les obres.

c) Efectuar el replanteig de l'obra i preparar l'acta corresponent subscrivint-la juntament amb l'Arquitecte i amb el Constructor.
d) Comprovar les instal·lacions provisionals, mitjans auxiliars i sistemes de seguretat i salut en el treball, controlant_ne la seva correcta execució.
e) Ordenar i dirigir l'execució material d'acord amb el projecte, amb les normes tècniques i amb les regles de bona construcció.
f) Elaborar un programa de control de qualitat i fer o disposar les proves i assaigs de materials, instal·lacions i altres unitats d'obra segons les freqüències de mostreig programades en el pla de control, així com efectuar les altres comprovacions que resultin necessàries per assegurar la qualitat constructiva d' acord amb el projecte i la normativa tècnica aplicable. Dels resultats n'informarà puntualment al Constructor, donant_li, en tot cas les ordres oportunes; si la contingència no es resolgués s'adoptaran les mesures que calguin donant_ne compte a l'Arquitecte.
g) Fer els amidaments d'obra executada i donar conformitat, segons les relacions establertes, a les certificacions valorades i a la liquidació final de l'obra.
h) Subscriure, juntament amb l'Arquitecte, el certificat final d'obra.

0.4. El promotor

El promotor decideix, impulsa, programa i finança, amb recursos propis o d'altres, les obres d'edificació per a ell mateix o per la posterior alienació, lliurament o cessió a tercers. Les obligacions del promotor estan especificades en la *Ley 38/1999 de 5 de noviembre, de ordenación de la edificación* (LOE).
El promotor ha de sotascriure l'assegurança obligatòria segons la LOE.
En fase de redacció del projecte, el promotor designarà un coordinador en matèria de seguretat i salut durant l'elaboració del projecte d'obra, quan en el projecte intervinguin diferents projectistes.
En fase de redacció del projecte, el promotor està obligat a què s'elabori un Estudi de Seguretat i Salut o un Estudi Bàsic de Seguretat i Salut, depenen d'una sèrie de supòsits, establerts per la normativa vigent en temes de seguretat i salut en obres de construcció; estudis signats en ambdós casos per tècnics facultatius.
En fase d'obra, el promotor designarà un coordinador en matèria de seguretat i salut, abans de l'inici dels treballs o quan es constati que en l'execució intervingui més d'una empresa, o una empresa i treballadors autònoms, o diferents treballadors autònoms.
L' Avís Previ, l'ha de presentar el promotor de l'obra, abans de començar els treballs, i presentar-lo a l'autoritat laboral competent.
La obligatorietat de la formalització del Llibre de l'Edifici correspon al promotor.

0.5. El contractista i/o constructor

Abans de començar les obres, el Constructor consignarà per escrit que la documentació aportada li resulta suficient per a la comprensió de la totalitat de l'obra contractada, o en cas contrari, sol·licitarà els aclariments pertinents.
El contractista i/o constructor assumeix, amb el promotor, el compromís d'executar amb mitjans humans i materials, les obres o part de les mateixes, segons projecte i contracte. Les obligacions del contractista i/o constructor estan especificades en la LOE.
El contractista i/o constructor designarà un "Cap d'Obra", segons les condicions establertes en la LOE.

El contractista i/o constructor està obligat a dedicar a les obres el personal tècnic que es va comprometre en la licitació. El personal del contractista i/o constructor col·laborarà amb la Direcció Facultativa.
El contractista i/o constructor ha d'organitzar els treballs de construcció, redactant els plans d'obra que calguin i projectant o autoritzant les instal·lacions provisionals i mitjans auxiliars de l'obra.
El contractista i/o constructor ha de subscriure amb l'Arquitecte i l'Aparellador o Arquitecte Tècnic, l'acte de replanteig de l'obra.
El contractista i/o constructor ha d'ostentar la direcció de tot el personal que intervingui en l'obra i coordinar les intervencions dels subcontractistes.
El contractista i/o constructor ha d'assegurar la idoneïtat de tots i cadascun dels materials i elements constructius que s'utilitzen, comprovant_ne els preparats en obra i rebutjant, per iniciativa pròpia o per prescripció de l'Aparellador o Arquitecte Tècnic, els subministraments o prefabricats que no comptin amb les garanties o documents d'idoneïtat requerits per les normes d'aplicació.
El contractista i/o constructor ha de facilitar a l'Aparellador o Arquitecte Tècnic, amb temps suficient, els materials necessaris per l'acompliment de la seva comesa.
El "Llibre d'Ordres i Assistències" restarà en tot moment a l'obra, sota la custòdia del contractista i/o constructor i a disposició de la Direcció Facultativa. El contractista i/o constructor o el seu "Cap d'Obra" signaran l'assabentat de les ordres i assistències.
El contractista i/o constructor ha d'elaborar un Pla de Seguretat i Salut en el Treball, abans de l'inici de l'obra, que ha d'aprovar el coordinador de seguretat i salut en la fase d'execució; i presentar-lo a l'autoritat laboral competent.
La Comunicació d'Obertura del Centre de Treball, l'ha de presentar el contractista i/o constructor i subcontracta/subcontractista, quan s'inicia l'obra, a l'autoritat laboral competent, adjuntant el Pla de Seguretat i Salut en el treball i el Document d'aprovació del Pla de Seguretat i Salut en el treball, signat pel coordinador de seguretat en fase d'execució. El Pla de seguretat pot ser també aprovat per la Direcció Facultativa en els casos en què la normativa no preveu la necessitat de la figura del coordinador en matèria de Seguretat i Salut.
Els contractistes i subcontractistes seran responsables de l'execució correcta de les mides preventives fixades en el pla de seguretat i salut, relatiu a les obligacions que els hi corresponguin a ells directament o, en tot cas, als treballadors autònoms contractats per ells. Els contractistes i subcontractistes respondran solidàriament de les conseqüències que es derivin de l'incompliment de les mides previstes en el pla, en els termes de l'apartat 2 de l'article 42 de la Llei 31/1995 de Prevenció de Riscos Laborals.
El contractista i/o constructor facilitarà a la Direcció Facultativa les dades necessàries per a l'elaboració de la documentació d'obra executada.
El contractista i/o constructor ha de lliurar al promotor els certificats de garantia del material i instal·lacions de l'edifici i li ha de subministrar la informació necessària per tal que el promotor pugui emplenar el Llibre de l'Edifici.
El contractista i/o constructor ha de preparar les certificacions parcials d'obra i la proposta de liquidació final.
El contractista i/o constructor ha de subscriure amb el Promotor les actes de recepció provisional i definitiva.
El contractista i/o constructor ha de concertar les assegurances d'accidents de treball i de danys a tercers durant l'obra.

0.6. Compliment de les disposicions vigents, contractista i/o constructor.

El Contractista i/o constructor s'ajustarà al compliment de les normes bàsiques de l'edificació i de les reglamentacions tècniques d'obligat compliment.

0.7. Indemnitzacions per compte del contractista i/o constructor.

Particularment el contractista i/o constructor haurà de reparar, al seu càrrec, els danys i els perjudicis que causin als béns i serveis públics o privats, en ocasió de l'execució de l'obra, indemnitzant als perjudicats.
El contractista i/o constructor adoptarà les mesures necessàries per tal d'evitar la contaminació de rius, llacs i dipòsits d'aigua, així com del medi ambient, per l'acció de combustibles, olis, lligants, fums, etc., i serà responsable dels danys i perjudicis que es puguin causar.
El contractista i/o constructor haurà de mantenir durant l'execució de l'obra i refer a la seva fisalització les servituds afectades, sent a compte del contractista i/o constructor els treballs necessaris per a tal fi.

0.8. Despeses a càrrec del contractista i/o constructor.

Aniran a càrrec del contractista i/o constructor, si en el contracte no es preveu explícitament el contrari, les següents despeses:
Despeses corresponents a instal·lacions i equips de maquinària.
Despeses de construcció, retirada i protecció de tota mena de construccions auxiliars, instal·lacions, ferramentes, etc.
Despeses de llogaters o adquisició de terrenys per a dipòsits de maquinària i materials.
Despeses de protecció de materials arreplegats i de la pròpia obra, contra tot deteriorament.
Despeses de muntatge, conservació i retirada d'instal·lacions per subministrament d'aigua i energia elèctrica, necessaris per a l'execució de les obres, així com els drets, taxes o impostos de presa, comptadors, etc.
Despeses i indemnitzacions que es produeixin en les ocupacions temporals.
Despeses d'explotació i utilització de préstecs, pedreres, lleres i abocadors.
Despeses de retirada de materials rebutjats, evacuació de restes, neteja general de l'obra i zones confrontades, afectades per les obres, etc.
Despeses de permisos o llicències necessàries per a l'execució, excepte dels corresponents a Expropiacions i Serveis afectats.
Despeses de senyalització i seguretat en l'obra.
Despesa de col·locació, muntatge i desmuntatge, d'una tanca perimetral provisional de protecció de característiques a definir per la Direcció Facultativa, que hi romandrà durant tot el període d'execució de l'obra i fins que la Direcció Facultativa ordeni la seva retirada.

0.9. Preus unitaris i partides alçades

La relació de les operacions i materials necessaris per a executar cada unitat d'obra que figura en el present Plec, no és exhaustiva. Per això, les operacions o materials no relacionats, però necessaris per a executar cada unitat d'obra, es consideraran inclosos en el preu unitari o partida alçada, corresponent.
Tots els materials i operacions necessàries pel correcte acabament de la unitat d'obra o complementàries a la unitat d'obra, malgrat que no figurin en documents contractuals, si es consideren necessari/es, a judici de la Direcció Facultativa, hauran d'executar sense ser motiu de sobrecost del contracte.

0.10. Abonament d'unitats d'obra.

Els conceptes amidats per a totes les unitats d'obra, i la manera d'abonar_los, s'entendrà que es refereixen a unitats d'obra totalment acabades. En el càlcul de la proposició econòmica s'haurà de tenir en compte que qualsevol material o treball necessari pel correcte acabament de la unitat d'obra, o per assegurar el correcte funcionament de la unitat construïda en relació a la resta de construcció, es considerarà inclòs en els preus unitaris del contracte, no podent ser objecte de sobrecost. L'ocasional omissió dels esmentats elements en els documents del Projecte no podrà ser objecte de reclamació ni de preu contradictori, per considerar_se expressament inclòs en els preus del contracte. Els materials i operacions esmentats són els considerats com a necessaris a la normativa d'obligat compliment.

0.11. Control d'unitats d'obra.

Per tal d'executar el Control de Qualitat, previst en el Projecte, el contractista i/o constructor s'encarregarà de realitzar els controls d'unitats d'obra establerts per la Direcció Facultativa.
El laboratori encarregat del present control d'obra realitzarà tots els assaigs del programa, prèvia sol·licitud de la Direcció Facultativa de les obres, d'acord amb el següent esquema de funcionament:
_ A criteri de la Direcció Facultativa, es podrà ampliar o reduir el nombre de controls.
_ Els resultats de cada assaig es comunicaran simultàniament a la Direcció Facultativa de les obres i a l'Empresa contractista i/o constructora. En cas de resultats negatius s'anticiparà la comunicació telefònicament, a fi de poder prendre les mesures necessàries amb urgència.
Els laboratoris d'assaig han d'estar acreditats oficialment per les Comunitats Autonòmiques.

0.12. Recepció de l'obra

La recepció de l'obra és l'acte en què el contractista i/o constructor, una vegada finalitzada la mateixa, entrega l'obra al promotor, i és acceptada per aquest.
La recepció es concretarà en una acta signada pel promotor i el contractista i/o constructor, com a mínim, en contingut de l'acta està recollit en la LOE.
El promotor podrà rebutjar la recepció de l'obra, de forma escrita; ja perquè l'obra no està finalitzada ja perquè no s'adequa a les condicions contractuals. Es comptabilitzaran els terminis de responsabilitat i garantia, establert en la LOE, a partir de la data en què se subscriu l'acta de recepció.
A partir del moment de la recepció de l'obra, i aquesta sigui ocupada destinant-se als usos previstos en el Projecte, la conservació en bon estat de l'edificació serà obligació dels usuaris, siguin o no propietaris.

0.13. Mesures d'ordre i seguretat.

El contractista i/o constructor està obligat a adoptar les mesures d'ordre i seguretat necessàries per a la bona i segura marxa dels treballs, segons legislació vigent.
En tot cas, el contractista i/o constructor serà únicament i exclusivament el responsable, durant l'execució de les obres, de tots els accidents o perjudicis que pugui tenir el seu personal, o causats a alguna altra persona o Entitat.
Serà obligació del contractista i/o constructor la contractació de l'Assegurança contra el risc per incapacitat permanent o mort dels seus obrers així com l'obligació de tenir-los donats d'alta a la Seguretat Social.

Les obligacions i responsabilitats del contractista i/o constructor, en referència a prevenció de riscos laborals en les obres d'edificació es regiran segons la legislació vigent.

0.14. Assegurança obligatòria

L'assegurança obligatòria, tal com especifica la LOE, és per danys materials ocasionats en l'edifici per vicis i defectes en la construcció, que tinguin el seu origen o afectin a la fonamentació, els suports, les bigues, els forjats, els murs de càrrega o altres elements estructurals, i que afectin directament la resistència mecànica i estabilitat de l'edifici.
Aquesta assegurança obligatòria, és decennal i serà exigible per a edificis, a on el seu ús principal sigui l'habitatge, segons la LOE.
El prenedor de l'assegurança serà el promotor, admetent la LOE, que el promotor pot pactar amb el constructor que aquest sigui prenedor de l'assegurança.

0.15. Disposicions aplicables al Plec

A més de les disposicions esmentades explícitament als articles del present Plec, seran d'aplicació totes les disposicions vigents en el moment de la realització dels treballs, i que hagin pogut entrar en vigor en posterioritat a la redacció del Projecte i les disposicions descrites en l'Annex de Normativa Vigent.
També es complirà la legislació que substitueixi, modifiqui o complementi les disposicions esmentades i la nova legislació aplicable que es promulgui, sempre que estigui vigent amb anterioritat a la data del contracte. En cas de contradicció o simple complementació de diverses normes es tindran en compte, en tot moment, les condicions més restrictives.

VI. DOCUMENTACIÓ COMPLEMENTÀRIA

ESTUDI BÀSIC DE SEGURETAT I SALUT

OBJECTE DE L'ESTUDI BÀSIC DE SEGURETAT I SALUT

El present Estudi Bàsic de Seguretat i Salut, estableix les normes de seguretat i salut aplicables durant l'execució d'aquesta obra, contemplant la identificació dels riscos laborals que puguin ser evitats, i les previsions respecte a la prevenció de riscos d'accidents i malalties professionals, així com els derivats de treballs de reparació, conservació, manteniment i les instal·lacions preceptives d'higiene dels treballadors.

S'indiquen per aquesta finalitat les mesures tècniques necessàries per tot això, relació dels riscos laborals que no es poden eliminar a tot el que hem mencionat anteriorment, especificant les mesures preventives i proteccions tècniques encaminades a controlar i reduir aquests riscos i valorant la seva eficàcia, en especial quan es proposen mesures alternatives. Tenint en compte qualsevol tipus d'activitat que es dugui a terme, mesures específiques relacionades amb aquest cas en els treballs de riscos especialment greus de soterrament, ensorrament o de caiguda d'alçada, per la particularitat, característiques de l'activitat portada a terme, els procediments aplicats, així com al voltant dels llocs de treball.

Aquest estudi també contempla les previsions i les informacions útils per efectuar en tot moment, en les degudes condicions de seguretat i salut, els previsibles treballs posteriors.

DADES DE L'OBRA

Tipus d'obra:

Reforma i divisió horitzontal a l'alberg municipal per implantar un habitatge independent

Emplaçament:

Carrer Frontó 7 Prat de Compte

Superfície de l'actuació:

L'àmbit a reformar ocupa una superfície total de 115,47m^2

Promotor:

Excm. Ajuntament de Prat de Compte
NIF: P-4311900G
Adreça: Plaça de l'Església 3

Arquitecte/s autor/s del projecte:

Laura Ismael Segarra
Núm. col·legiada 37275/7

Tècnic redactor de l'Estudi Bàsic de Seguretat i Salut:

Laura Ismael Segarra

CARACTERÍSTIQUES DE L'OBRA

L'obra a executar consisteix en la reforma de la planta baixa i planta primera de l'alberg municipal, per implantar un habitatge independent des del carrer Frontó 7.

Atès la seva ubicació concreta, els treballs no afectaran a la via pública rodada tant en el moment de produir-se l'accés i la sortida dels vehicles implicats en l'execució de l'obra i del transport de runa, com durant el procés d'enderroc.
Els treballs previs consistiran en senyalitzar els accessos d'entrada i sortida, tancar l'obra i il·luminar-la per la nit.

Els treballadors disposaran dels serveis necessaris a l'obra o al seu voltant, tenint en compte que existirà: inodor amb paper higiènic i porta amb baldó, pica amb espill, i dutxa i vestuaris, si es necessari, en nombre suficient segons els treballadors que intervinguin.

També es destinarà un espai per guardar tots els aparells de l'obra, roba i eines de seguretat. Existirà una zona per primers auxilis, on estarà ubicada la farmaciola i una llitera o similar, degudament senyalitzada.

DADES TÈCNIQUES DE L'EMPLAÇAMENT

Topografia:

La topografia de l'àrea que ens ocupa és sensiblement plana, havent-hi un lleuger pendent del carrer Frontó

Característiques del terreny/immoble:

L'actuació a realitzar es troba ubicada en un sòl urbà completament consolidat i urbanitzat.

Condicions físiques i d'ús dels edificis de l'entorn:

Entorn urbà residencial d'habitatges plurifamiliars

Instal·lacions de serveis públics:

Es disposa de tots els serveis urbans.

Tipologia de vials:

El vials és estret i disposa d'un únic sentit de circulació.
L'accés a l'obra previsiblement es realitzarà pel propi carrer Frontó

FORMACIÓ DEL PERSONAL DE L'OBRA

S'impartirà formació en matèria de seguretat i salut en el treball, a tot el personal de l'obra.

MEDICINA PREVENTIVA I PRIMERS AUXILIS

FARMACIOLA: Es disposarà d'una farmaciola amb el contingut de material expressament especificat a la normativa vigent.

ASSISTÈNCIA A ACCIDENTATS: S'informarà a l'iniciar l'obra de la situació dels diferents centres mèdics als quals s'hauran de traslladar els accidentats.

Es disposarà a l'obra i en lloc ben visible d'una llista amb els telèfons i adreces dels centres assignats per a urgències, ambulàncies, taxis, etc. per garantir el ràpid trasllat dels possibles accidentats als centres d'assistència.

RECONEIXEMENTS MÈDICS: Tot el personal que comenci a treballar a l'obra, haurà de passar un reconeixement mèdic previ al treball i que es repetirà en el període d'un any.

Laura Ismael i Segarra
Arquitecta

Tortosa, desembre de 2022

COMPLIMENT DEL RD 1627/97 SOBRE "DISPOSICIONS MÍNIMES DE SEGURETAT I SALUT A LES OBRES DE CONSTRUCCIÓ"

1. INTRODUCCIÓ

Aquest Estudi Bàsic de Seguretat i Salut estableix, durant l'execució d'aquesta obra, les previsions respecte a la prevenció de riscos d'accidents i malalties professionals, així com informació útil per efectuar en el seu dia, en les degudes condicions de seguretat i salut, els previsibles treballs de manteniment posteriors.

Permet donar unes directrius bàsiques a l'empresa constructora per dur a terme les seves obligacions en el terreny de la prevenció de riscos professionals, facilitant el seu desenvolupament i d'acord amb el Reial Decret 1627/1997 pel qual s'estableixen les "disposicions mínimes de seguretat i de salut a les obres de construcció".

En base a l'art. 7è d'aquest Reial Decret, i en aplicació d'aquest Estudi Bàsic de Seguretat i Salut, el contractista ha d'elaborar un Pla de Seguretat i Salut en el treball en el qual s'analitzin, estudiïn, desenvolupin i complementin les previsions contingudes en el present document.

El Pla de Seguretat i Salut haurà de ser aprovat abans de l'inici de l'obra pel Coordinador de Seguretat i Salut durant l'execució de l'obra o, quan no sigui necessari, per la Direcció Facultativa. En cas d'obres de les Administracions Públiques s'haurà de sotmetre a l'aprovació d'aquesta Administració.

Cal recordar l'obligatorietat de que a cada centre de treball hi hagi un Llibre d'Incidències pel seguiment del Pla de Seguretat i Salut. Les anotacions fetes al Llibre d'Incidències hauran de posar-se en coneixement de la Inspecció de Treball i Seguretat Social en el termini de 24 hores, quan es produeixin repeticions de la incidència.

Segons l'art. 15è del Reial Decret, els contractistes i sots-contractistes hauran de garantir que els treballadors rebin la informació adequada de totes les mesures de seguretat i salut a l'obra.

Durant l'execució de l'obra seran d'aplicació els principis de l'acció preventiva recollits a l'art. 15 de la Llei 31/95 de "prevenció de riscos laborals".

La comunicació d'obertura del centre de treball a l'autoritat laboral competent haurà d'incloure el Pla de Seguretat i Salut, s'haurà de fer prèviament a l'inici d'obra i la presentaran únicament els empresaris que tinguin la consideració de contractistes.

El Coordinador de Seguretat i Salut durant l'execució de l'obra o qualsevol integrant de la Direcció Facultativa, en cas d'apreciar un risc greu imminent per a la seguretat dels treballadors, podrà aturar l'obra parcialment o totalment, comunicant-ho a la Inspecció de Treball i Seguretat Social, al contractista, sots-contractistes i representants dels treballadors.

Les responsabilitats dels coordinadors, de la Direcció Facultativa i del promotor no eximiran de les seves responsabilitats als contractistes i als sots-contractistes (art. 11è).

2. PRINCIPIS GENERALS APLICABLES DURANT L'EXECUCIÓ DE L'OBRA

En base als principis d'acció preventiva establerts a l'article 15è de la Llei 31/95 de "prevenció de riscos laborals", l'empresari aplicarà les mesures que integren el deure general de prevenció, d'acord amb els següents principis generals:

- Evitar riscos
- Avaluar els riscos que no es puguin evitar
- Combatre els riscos a l'origen
- Adaptar el treball a la persona, en particular en el que respecta a la concepció dels llocs de treball, l'elecció dels equips i els mètodes de treball i de producció, per tal de reduir el treball monòton i repetitiu, i reduir els efectes del mateix a la salut
- Tenir en compte l'evolució de la tècnica
- Substituir allò que és perillós per allò que tingui poc o cap perill
- Planificar la prevenció, buscant un conjunt coherent que integri la tècnica, l'organització i les condicions del treball, les relacions socials i la influència dels factors ambientals en el treball
- Adoptar mesures que posin per davant la protecció col·lectiva a la individual
- Donar les degudes instruccions als treballadors

En conseqüència i per tal de donar compliment a aquests principis generals, tal i com estableix l'article 10 del RD 1627/1997, durant l'execució de l'obra es vetllarà per:

- El manteniment de l'obra en bon estat d'ordre i neteja
- L'elecció de l'emplaçament dels llocs i àrees de treball, tenint en compte les seves condicions d'accés i la determinació de les vies o zones de desplaçament o circulació
- La manipulació dels diferents materials i la utilització dels mitjans auxiliars
- El manteniment, el control previ a la posada en servei i el control periòdic de les Instal·lacions i dispositius necessaris per a l'execució de l'obra, amb objecte de corregir els defectes que poguessin afectar a la seguretat i salut dels treballadors.
- La delimitació i condicionament de les zones d'emmagatzematge i dipòsit dels diferents materials, en particular si es tracta de matèries i substàncies perilloses
- La recollida dels materials perillosos utilitzats
- L'emmagatzematge i l'eliminació o evacuació de residus i runes
- L'adaptació en funció de l'evolució de l'obra del període de temps efectiu que s'haurà de dedicar a les diferents feines o fases del treball
- La cooperació entre els contractistes, sub-contractistes i treballadors autònoms
- Les interaccions i incompatibilitats amb qualsevol altre tipus de feina o activitat que es realitzi a l'obra o prop de l'obra

L'empresari tindrà en consideració les capacitats professionals dels treballadors en matèria de seguretat i salut en el moment d'encomanar les feines.

L'empresari adoptarà les mesures necessàries per garantir que només els treballadors que hagin rebut informació i formació suficient i adequada puguin accedir a les zones de risc greu i específic.

L'efectivitat de les mesures preventives haurà de preveure les distraccions i imprudències no temeràries que pogués cometre el treballador. Cal tenir en compte els riscos addicionals que poguessin implicar determinades mesures preventives, que només podran adoptar-se quan els riscos que generin siguin substancialment menors dels que es volen reduir i no existeixin alternatives preventives més segures.

Podran concertar operacions d'assegurances que tinguin com a finalitat garantir, com a àmbit de cobertura, la previsió de riscos derivats del treball de l'empresa respecte dels seus treballadors, dels treballadors autònoms respecte d'ells mateixos i de les societats cooperatives respecte els socis, l'activitat dels quals consisteixi en la prestació del seu treball personal.

En compliment del deure de protecció dels treballadors, l'empresari garantirà que cada treballador rebi una formació teòrica i practica que sigui suficient i adequada en matèria preventiva. Aquesta formació cal centrar-la en el lloc de treball o funció concreta que dugui a terme el treballador, i per tant, l'obliga a complir les mesures de prevenció adoptades.

En funció de la formació rebuda, i seguint la informació i instruccions del contractista, els treballadors han de:

- Fer servir adequadament les màquines, aparells, eines, equips de transport i tots els mitjans amb els que desenvolupin la seva activitat.
- Utilitzar adequadament els mitjans i equips de protecció facilitats per el contractista
- No posar fora de funcionament i utilitzar correctament els dispositius de seguretat existents o que s'instal·lin als mitjans o als llocs de treball
- Informar d'immediat al seu cap superior i als treballadors designats per realitzar activitats de prevenció i protecció de qualsevol situació que, al seu entendre, porti un risc per la seguretat i salut dels treballadors.
- Cooperar amb el contractista per que pugui garantir unes condicions de treball segures i que no comportin riscos per la seguretat i salut dels treballadors.

3. IDENTIFICACIÓ DELS RISCOS

Sense perjudici de les disposicions mínimes de Seguretat i Salut aplicables a l'obra establertes a l'annex IV del RD 1627/1997, s'enumeren a continuació els riscos particulars de diferents treballs d'obra, tot i considerant que alguns d'ells es poden donar durant tot el procés d'execució de l'obra o bé ser aplicables a altres feines.

Mitjans i maquinaria

- Atropellaments, topades amb altres vehicles, atrapades
- Interferències amb instal·lacions d'ús públic (aigua, llum, gas, clavegueram,...)
- Desplom i/o caiguda de maquinària d'obra (sitges, grues...)

- Riscos derivats del funcionament de grues
- Caiguda de la càrrega transportada
- Generació excessiva de pols o emanació de gasos tòxics
- Caigudes des de punts alts i/o des d'elements provisionals d'accés (escales, plataformes)
- Cops i ensopegades
- Caiguda de materials, rebots
- Ambient excessivament sorollós
- Contactes elèctrics directes o indirectes
- Accidents derivats de condicions atmosfèriques

Treballs previs

- Interferències amb instal·lacions d'ús públic (aigua, llum, gas, clavegueram,...)
- Caigudes des de punts alts i/o des d'elements provisionals d'accés (escales, plataformes)
- Cops i ensopegades
- Caiguda de materials, rebots
- Sobre esforços per postures incorrectes
- Bolcada de piles de materials
- Riscos derivats de l'emmagatzematge de materials (temperatura, humitat, reaccions químiques)

Moviments de terres i excavacions

- Interferències amb instal·lacions d'ús públic (aigua, llum, gas, clavegueram,...)
- Generació excessiva de pols o emanació de gasos tòxics
- Caigudes des de punts alts i/o des d'elements provisionals d'accés (escales, plataformes)
- Cops i ensopegades
- Despreniment i/o esllavissament de terres i/o roques
- Caiguda de materials, rebots
- Ambient excessivament sorollós
- Desplom i/o caiguda de les murs de contenció, pous i rases
- Desplom i/o caiguda de les edificacions veïnes
- Accidents derivats de condicions atmosfèriques
- Sobre esforços per postures incorrectes
- Riscos derivats del desconeixement del sòl a excavar

Fonaments

- Interferències amb instal·lacions d'ús públic (aigua, llum, gas, clavegueram,...)
- Projecció de partícules duran els treballs
- Caigudes des de punts alts i/o des d'elements provisionals d'accés (escales, plataformes)
- Contactes amb materials agressius
- Risc derivat de la utilització de soldadura i tall oxiacetilènic
- Talls i punxades
- Cops i ensopegades
- Caiguda de materials, rebots
- Ambient excessivament sorollós
- Desplom i/o caiguda dels murs de contenció, pous i rases
- Desplom i /o caiguda de les edificacions veïnes
- Despreniment i/o esllavissament de terres i/o roques
- Contactes elèctrics directes o indirectes
- Sobre esforços per postures incorrectes
- Fallides d'encofrats
- Fallides de recalços
- Generació excessiva de pols o emanació de gasos tòxics
- Bolcada de piles de material
- Riscos derivats de l'emmagatzematge de materials (temperatura, humitat, reaccions químiques)

Ram de paleta

- Interferències amb instal·lacions d'ús públic (aigua, llum, gas, clavegueram,...)
- Generació excessiva de pols o emanació de gasos tòxics
- Projecció de partícules durant els treballs
- Caigudes des de punts alts i/o des d'elements provisionals d'accés (escales, plataformes)
- Contactes amb materials agressius
- Risc derivat de la utilització de soldadura i tall oxiacetilènic
- Talls i punxades
- Cops i ensopegades
- Caiguda de materials, rebots
- Ambient excessivament sorollós

- Sobre esforços per postures incorrectes
- Bolcada de piles de material
- Riscos derivats de l'emmagatzematge de materials (temperatura, humitat, reaccions químiques)

Revestiments i acabats

- Generació excessiva de pols o emanació de gasos tòxics
- Projecció de partícules durant els treballs
- Caigudes des de punts alts i/o es d'elements provisionals d'accés (escales, plataformes)
- Contactes amb materials agressius
- Talls i punxades
- Cops i ensopegades
- Caiguda de materials, rebots
- Sobre esforços per postures incorrectes
- Bolcada de piles de material
- Riscos derivats de l'emmagatzematge de materials (temperatura, humitat, reaccions químiques)
- Riscos derivats per repassos d'obra realitzats amb equips i proteccions inadequades

Instal·lacions

- Interferències amb instal·lacions de subministrament públic (aigua, llum, gas...)
- Caigudes des de punts alts i/o des d'elements provisionals d'accés (escales, plataformes)
- Talls i punxades
- Cops i ensopegades
- Caiguda de materials, rebots
- Emanacions de gasos en obertures de pous morts
- Contactes elèctrics directes o indirectes
- Sobre esforços per postures incorrectes
- Caigudes de pals i antenes
- Riscos derivats per repassos d'obra realitzats amb equips i proteccions inadequades

4. RELACIÓ DE TREBALLS MÉS HABITUALS QUE REPRESENTEN RISCOS ESPECIALS I QUE COMPORTEN L'ADOPCIÓ DE MESURES DE PREVENCIÓ I PROTECCIÓ ESPECÍFIQUES I PARTICULARS DURANT L'EXECUCIÓ DE L'OBRA.

(Annex II del RD 1627/1997))

- Treballs amb riscos especialment greus de quedar soterrat, enfonsament o caiguda d'altura, per les particulars característiques de l'activitat desenvolupada, els procediments aplicats o l'entorn del lloc de treball
- Treballs en els quals l'exposició a agents químics o biològics suposi un risc d'especial gravetat, o pels quals la vigilància específica de la salut dels treballadors sigui legalment exigible
- Treballs amb exposició a radiacions ionitzants pels quals la normativa específica obligui a la delimitació de zones controlades o vigilades
- Treballs en la proximitat de línies elèctriques d'alta tensió
- Treballs que exposin a risc d'ofegament per immersió
- Obres d'excavació de túnels, pous i altres treballs que suposin moviments de terres subterranis
- Treballs realitzats en immersió amb equip subaquàtic
- Treballs realitzats en cambres d'aire comprimit
- Treballs que impliquin l'ús d'explosius
- Treballs que requereixin muntar o desmuntar elements prefabricats pesats

5. MESURES DE PREVENCIÓ I PROTECCIÓ

- Com a criteri general es prioritzaran les proteccions col·lectives en front de les individuals.
- S'hauran de mantenir en bon estat de conservació els medis auxiliars, la maquinària i les eines de treball.
- Els medis de protecció, tant col·lectiva com individual, hauran d'estar homologats segons la normativa vigent.
- Així mateix, les mesures relacionades s'hauran de tenir en compte per als previsibles treballs posteriors (reparació, manteniment, substitució, etc.)

Mesures de protecció col·lectiva

- Organització i planificació dels treballs per evitar interferències entre les diferents feines i circulacions dins l'obra
- Senyalització de les zones de perill
- Preveure el sistema de circulació de vehicles i la seva senyalització, tant a l'interior de l'obra com en relació amb els vials exteriors
- Limitar una zona lliure a l'entorn de la zona excavada pel pas de maquinària
- Immobilització de camions mitjançant falques i/o topalls durant les tasques de càrrega i descàrrega
- Respectar les distàncies de seguretat amb les instal·lacions existents
- Mantenir les instal·lacions amb les seves proteccions aïllants operatives

- Fonamentar correctament la maquinària d'obra
- Muntatge de grues fet per una empresa especialitzada, amb revisions periòdiques, control de la càrrega màxima, delimitació del radi d'acció, frenada, blocatge, etc.
- Revisió periòdica i manteniment de maquinària i equips d'obra
- Establir un sistema de rec que impedeixi l'emissió de pols en gran quantitat
- Comprovar l'adequació de les solucions d'execució a l'estat real dels elements existents (subsòl, edificacions veïnes)
- Comprovació dels estintolaments, de les condicions dels estrebats i de les pantalles de protecció de les rases
- Utilització de paviments antilliscants.
- Col·locació de baranes de protecció en llocs amb perill de caiguda.
- Diferenciació de les mesures de protecció contra caiguda utilitzades en funció de si es protegeixen les persones, o als operaris i tercers de la caiguda d'objectes i materials
- Col·locació de xarxes en forats horitzontals
- Protecció de forats i façanes per evitar la caiguda d'objectes (xarxes, lones)
- Ús de canalitzacions d'evacuació de runes, correctament instal·lades
- Ús d'escales de mà, plataformes de treball i bastides homologades
- Col·locació de plataformes de recepció de materials en plantes altes
- Instal·lació de serveis sanitaris

Mesures de protecció individual

- Utilització de caretes i ulleres homologades contra la pols i/o projecció de partícules
- Utilització de calçat de seguretat
- Utilització de casc homologat
- A totes les zones elevades on no hi hagi sistemes fixes de protecció o de protecció col·lectiva, caldrà establir punts d'ancoratge segurs per poder subjectar-hi el cinturó de seguretat homologat, la utilització del qual serà obligatòria. L'accés a les zones descrites i als equips només està autoritzat als operaris amb formació i capacitació suficient.
- Utilització de guants homologats per evitar el contacte directe amb materials agressius i minimitzar el risc de talls i punxades
- Utilització de protectors auditius homologats en ambients excessivament sorollosos
- Utilització de mandils
- Sistemes de subjecció permanent i de vigilància duta a terme per més d'un operari en els treballs amb perill d'intoxicació. Utilització d'equips de subministrament d'aire

Mesures de protecció a tercers

- Previsió de la tanca, la senyalització i l'enllumenat de l'obra en funció del lloc on està situada l'obra (entorn urbà, urbanització, camp obert). En cas que el tancament envaeixi la calçada s'ha de preveure un sistema de protecció pel pas de vianants i / o vehicles. El tancament ha d'impedir que persones alienes a l'obra puguin accedir a la mateixa
- Preveure el sistema de circulació de vehicles tant a l'interior de l'obra com en relació amb els vials exteriors
- Immobilització de maquinaria rodada mitjançant falques i/o topalls durant les tasques de càrrega i descàrrega
- Comprovació de l'adequació de les solucions d'execució i preventives a l'estat real dels elements (subsòl, edificacions veïnes)
- Protecció de forats i façanes per evitar la caiguda d'objectes (xarxes, lones)

6. PRIMERS AUXILIS

Es disposarà d'una farmaciola amb el contingut de material expressament especificat a la normativa vigent.

S'informarà a l'inici de l'obra de la situació dels diferents centres mèdics als quals s'hauran de traslladar els accidentats. Es disposarà a l'obra i en lloc ben visible d'una llista amb els telèfons i adreces dels centres assignats per a urgències, ambulàncies, taxis, etc. per garantir el ràpid trasllat dels possibles accidentats als centres d'assistència.

7. NORMATIVA APLICABLE

La documentació de l'Estudi Bàsic de seguretat ha d'anar acompanyada d'un llistat de normativa de seguretat i salut, que es detalla a continuació.

NORMATIVA DE SEGURETAT I SALUT

DISPOSICIONES MÍNIMAS DE SEGURIDAD Y DE SALUD QUE DEBEN APLICARSE EN LAS OBRAS DE CONSTRUCCIÓN TEMPORALES O MÓVILES	Directiva 92/57/CEE, 24 Junio (DOCE: 26/08/92)
DISPOSICIONES MÍNIMAS DE SEGURIDAD Y DE SALUD EN LAS OBRAS DE CONSTRUCCIÓN	RD 1627/1997, 24 octubre (BOE 25/10/97) Transposició de la Directiva 92/57/CEE
LEY DE PREVENCIÓN DE RIESGOS LABORALES REFORMA DEL MARCO NORMATIVO DE LA PREVENCIÓN DE RIESGOS LABORALES	Ley 31/1995, 8 noviembre (BOE 10/11/95) Ley 54/2003, 12 diciembre (BOE 13/12/2003)
REGLAMENTO DE LOS SERVICIOS DE PREVENCIÓN	RD 39/1997, 17 de enero (BOE 31/01/97) i les seves modificacions: RD 780/1998, 30 abril (BOE 01/05/98)
MODIFICACIÓN RD 39/1997; RD 1109/2007, Y EL RD 1627/1997	RD 337/2010 (BOE 23/3/2010)
AUTORITZACIÓ D'ENTITATS DE FORMACIÓ EN MATÈRIA DE PREVENCIÓ DE RISCOS LABORALS	DECRET 276/1997, 17 octubre (DOGC 2505, 28/10/1997)
REQUISITOS Y DATOS QUE DEBEN REUNIR LAS COMUNICACIONES DE APERTURA O DE REANUDACIÓN DE ACTIVIDADES EN LOS CENTROS DE TRABAJO	Orden TIN/1071/2010 (BOE 1/5/2010)
DISPOSICIONES MÍNIMAS DE SEGURIDAD Y SALUD PARA LA UTILIZACIÓN POR LOS TRABAJADORES DE LOS EQUIPOS DE TRABAJO EN MATERIA DE TRABAJOS TEMPORALES EN ALTURA	RD 2177/2004, de 12 de novembre (BOE: 13/11/2004)

DISPOSICIONES MÍNIMAS EN MATERIA DE SEÑALIZACIÓN, DE SEGURIDAD Y SALUD EN EL TRABAJO	RD 485/1997, 14 abril (BOE: 23/04/1997)
DISPOSICIONES MÍNIMAS DE SEGURIDAD Y SALUD EN LOS LUGARES DE TRABAJO En el capítol 1 exclou les obres de construcció, però el RD 1627/1997 l'esmenta en quant a escales de mà. Modifica i deroga alguns capítols de la "Ordenanza de Seguridad e Higiene en el trabajo" (O. 09/03/1971)	RD 486/1997, 14 de abril (BOE: 23/04/1997)
LEY REGULADORA DE LA SUBCONTRATACIÓN EN EL SECTOR DE LA CONSTRUCCIÓN	LEY 32/2006 (BOE 19/10/2006)
MODIFICACION DEL RD 39/1997, POR EL QUE SE APRUEBA EL REGLAMENTO DE LOS SERVICIOS DE PREVENCIÓN Y EL RD 1627/97, POR EL QUE SE ESTABLECEN LAS DISPOSICIONES MÍNIMAS DE SEGURIDAD Y SALUD EN LAS OBRAS DE CONSTRUCCIÓN	RD 604 / 2006 (BOE 29/05/2006)
DISPOSICIONES MÍNIMAS DE SEGURIDAD I SALUD APLICABLES A LOS TRABAJOS CON RIESGO DE AMIANTO	RD 396/2006 (BOE 11/04/2006)
PROTECCIÓN DE LA SALUD Y SEGURIDAD DE LOS TRABAJADORES CONTRA LOS RIESGOS RELACIONADOS CON LA EXPOSICIÓN AL RUIDO	RD 286/2006 (BOE: 11/03/2006)
DISPOSICIONES MÍNIMAS DE SEGURIDAD Y SALUD RELATIVAS A LA MANIPULACIÓN MANUAL DE CARGAS QUE ENTRAÑE RIESGOS, EN PARTICULAR DORSO LUMBARES, PARA LOS TRABAJADORES	RD 487/1997, 14 abril (BOE 23/04/1997)
DISPOSICIONES MÍNIMAS DE SEGURIDAD Y SALUD RELATIVAS AL TRABAJO CON EQUIPOS QUE INCLUYEN PANTALLAS DE VISUALIZACIÓN	RD 488/1997, 14 abril (BOE: 23/04/97)
PROTECCIÓN DE LOS TRABAJADORES CONTRA LOS RIESGOS RELACIONADOS CON LA EXPOSICIÓN A AGENTES BIOLÓGICOS DURANTE EL TRABAJO	RD 664/1997, 12 mayo (BOE: 24/05/97)

PROTECCIÓN DE LOS TRABAJADORES CONTRA LOS RIESGOS RELACIONADOS CON LA EXPOSICIÓN A AGENTES CANCERÍGENOS DURANTE EL TRABAJO	RD 665/1997, 12 mayo (BOE: 24/05/97)
DISPOSICIONES MÍNIMAS DE SEGURIDAD Y SALUD, RELATIVAS A LA UTILIZACIÓN POR LOS TRABAJADORES DE EQUIPOS DE PROTECCIÓN INDIVIDUAL	RD 773/1997, 30 mayo (BOE: 12/06/97)
DISPOSICIONES MÍNIMAS DE SEGURIDAD Y SALUD PARA LA UTILIZACIÓN POR LOS TRABAJADORES DE LOS EQUIPOS DE TRABAJO	RD 1215/1997, 18 julio (BOE 07/08/97) Transposició de la directiva 89/655/CEE, modifica i deroga alguns capítols de la "ordenanza de seguridad e higiene en el trabajo" (O. 09/03/1971)
PROTECCIÓN CONTRA RIESGO ELÉCTRICO	RD 614/2001, 8 junio (BOE 21/06/2001)
PROTECCION DE LA SALUD Y SEGURIDAD DE LOS TRABAJADORES CONTRA LOS RIESGOS RELACIONADOS CON LA EXPOSICION A AGENTES QUIMICOS DURANTE EL TRABAJO	RD 374/2001 (BOE: 01/05/2001). modificacions posteriors (30/05/2001)
INSTRUCCIÓN TÉCNICA COMPLEMENTARIA MIE-APQ-006 ALMACENAMIENTO DE LÍQUIDOS CORROSIVOS	RD 988/1998 (BOE 03/06/98)
REGLAMENTO SOBRE SEGURIDAD DE LOS TRABAJOS CON RIESGO DE AMIANTO	O. de 31 de octubre 1984 (BOE 07/11/84)
NORMAS COMPLEMENTARIAS DEL REGLAMENTO SOBRE SEGURIDAD DE LOS TRABAJOS CON RIESGO DE AMIANTO	O. de 7 de enero 1987 (BOE 15/01/87)
PROTECCIÓN A LOS TRABAJADORES FRENTE A LOS RIESGOS DERIVADOS DE LA EXPLOSIÓN AL RUIDO DURANTE EL TRABAJO	RD 1316/1989, 27 octubre (BOE 02/11/89)

REGLAMENTO DE SEGURIDAD E HIGIENE DEL TRABAJO EN LA INDUSTRIA DE LA CONSTRUCCIÓN	O. de 20 de mayo de 1952 (BOE 15/06/52) i les seves modificacions posteriors: O. 10 de diciembre de 1953 (BOE 23/12/53), O. 23 de septiembre de 1966 (BOE 01/10/1966) ART. 100 a 105 derogats per O. de 20 de gener de 1956. Derogat capítol III pel RD 2177/2004
DISTÀNCIES REGLAMENTÀRIES D'OBRES I CONSTRUCCIONS A LINIES ELÈCTRIQUES	R. 04/11/1988 (DOGC 1075, 30/11/1988)
ORDENANZA DEL TRABAJO PARA LAS INDUSTRIAS DE LA CONSTRUCCIÓN, VIDRIO Y CERÁMICA	O. de 28 de agosto de 1970. ART. 1º a 4º, 183º a 291º y ANEJOS I y II (BOE: 05/09/70; 09/09/70) correcció d'errades BOE: 17/10/70
SEÑALIZACIÓN, BALIZAMIENTO, LIMPIEZA Y TERMINACIÓN DE OBRAS FIJAS EN VÍAS FUERA DE POBLADO	O. de 31 agosto de 1987 (BOE 18/09/87)
INSTRUCCIÓN TÉCNICA COMPLEMENTARIA MIE-AEM 2 DEL REGLAMENTO DE APARATOS DE ELEVACIÓN Y MANUTENCIÓN REFERENTE A GRÚAS-TORRE DESMONTABLES PARA OBRAS.	RD 836/2003. 27 juny, (BOE 17/07/03). vigent a partir del 17 d'octubre de 2003. (deroga la O. de 28 de junio de 1988 (BOE: 07/07/88) i la modificació: O. de 16 de abril de 1990 (BOE: 24/04/90))
ORDENANZA GENERAL DE SEGURIDAD E HIGIENE EN EL TRABAJO	O. de 9 de marzo de 1971 (BOE: 16 I 17/03/71) correcció d'errades (BOE: 06/04/71) modificació: (BOE: 02/11/89) derogats alguns capítols per: LEY 31/1995, RD 485/1997, RD 486/1997, RD 664/1997, RD 665/1997, RD 773/1997 I RD 1215/1997
S'APROVA EL MODEL DE LLIBRE D'INCIDÈNCIES EN OBRES DE CONSTRUCCIÓ	O. de 12 de gener de 1998 (DOGC: 27/01/98)

EQUIPS DE PROTECCIÓ INDIVIDUAL	
CASCOS NO METALICOS	R. de 14 de diciembre de 1974 (BOE: 30/12/74): N.R. MT-1
PROTECTORES AUDITIVOS	(BOE: 01/09/75): N.R. MT-2
PANTALLAS PARA SOLDADORES	(BOE: 02/09/75): N.R. MT-3: modificació: BOE: 24/10/75
GUANTES AISLANTES DE ELECTRICIDAD	(BOE: 03/09/75): N.R. MT-4 modificació: BOE: 25/10/75
BANQUETAS AISLANTES DE MANIOBRAS	(BOE: 05/09/75): N.R. MT-6 modificació: BOE: 28/10/75
EQUIPOS DE PROTECCIÓN PERSONAL DE VIAS RESPIRATORIAS. NORMAS COMUNES Y ADAPTADORES FACIALES	(BOE: 06/09/75): N.R. MT-7 modificació: BOE: 29/10/75
EQUIPOS DE PROTECCIÓN PERSONAL DE VIAS RESPIRATORIAS: FILTROS MECÁNICOS	(BOE: 08/09/75): N.R. MT-8 modificació: BOE: 30/10/75
EQUIPOS DE PROTECCIÓN PERSONAL DE VIAS RESPIRATORIAS: MASCARILLAS AUTOFILTRANTES	(BOE: 09/09/75): N.R. MT-9 modificació: BOE: 31/10/75
EQUIPOS DE PROTECCIÓN PERSONAL DE VIAS RESPIRATORIAS: FILTROS QUÍMICOS Y MIXTOS CONTRA AMONÍACO	(BOE: 10/09/75): N.R. MT-10 modificació: BOE: 01/11/75