

**MEMÒRIA VALORADA PER LES ACTUACIONS DE CONSERVACIÓ I
MANTENIMENT DE LES FAÇANES DE 6 PAVELLONS**



Ajuntament de Badalona

engestur

Document 1.- MEMÒRIA

ÍNDEX

1	ANTECEDENTS
2	AGENTS
3	CLASSIFICACIÓ DE L'OBRA
4	OBJECTE
5	DESCRIPCIÓ DE LA SOLUCIÓ ADOPTADA
5.1	Dades bàsiques de l'actuació
6	REQUISITS A COMPLIMENTAR PER LES CARACTERÍSTIQUES DE L'EDIFICI
6.1	Utilització
6.2	Accessibilitat
6.3	Seguretat estructural
6.4	Seguretat en cas d'incendi
6.5	Seguretat d'utilització
6.6	Salubritat
6.7	Protecció enfront al soroll
7	TOPOGRAFIA
8	GEOTÈCNIA
9	MÈTODES DE CÀLCUL
10	COMPANYIES DE SERVEIS
11	DISPONIBILITAT DE TERRENYS
12	CONTROL DE QUALITAT
13	SEGURETAT I SALUT
14	ASPECTES AMBIENTALS
15	NORMATIVA APLICABLE
16	GESTIÓ DE RESIDUS
17	ACCESSIBILITAT
18	PLA D'OBRA I TERMINI D'EXECUCIÓ
19	TERMINI DE GARANTIA
20	REVISIÓ DE PREUS
21	PRESSUPOST
22	PRESSUPOST PER A CONEIXEMENT DE L'ADMINISTRACIÓ (PCA)
23	CLASSIFICACIÓ DEL CONTRACTISTA
24	DECLARACIÓ D'OBRA COMPLETA
25	JUSTIFICACIÓ MEMÒRIA VALORADA
26	DOCUMENTS QUE INTEGREN EL PROJECTE

1 MEMÒRIA DESCRIPTIVA

1.1 ANTECEDENTS

La present memòria s'emmarca dins d'una sèrie d'actuacions encaminades a la millora de les condicions existents dels pavellons de la ciutat, i en aquest cas específic, a reformar l'estètica exterior dels edificis, deteriorada pel pas del temps.

Amb aquest projecte, es pretén definir tècnica i econòmicament les solucions proposades, seguint en tot moment els criteris tècnics i de valoració dictaminats per el Servei d'Esports de l'Ajuntament de Badalona.

1.2 AGENTS

L'actuació està promoguda per l'ajuntament de Badalona.

Promotor	Ajuntament de Badalona
Gestor	Ajuntament de Badalona / Engestur S.A

1.3 CLASSIFICACIÓ DE L'OBRA

De conformitat amb l'article 232 de la Llei 9/2017, de 8 de novembre, de contractes del sector públic les obres es classifiquen com **obres de conservació i manteniment**.

1.4 OBJECTE

El present document consisteix en definir i valorar els treballs necessaris per les actuacions d'adequació de sis equipaments poliesportius.

Les intervencions tenen com a objectiu millorar la imatge exterior dels equipaments, eliminant el revestiment deteriorats si fos necessari, i pintant i reparant els paraments segons les indicacions del servei d'Esports de l'Ajuntament de Badalona.

A més d'aquestes actuacions considerades comuns per els 6 edificis, es projecta una nova sortida al pavelló de La Plana situada a la façana del C/Colom, es substitueix l'envà pluvial del pavelló de Casagemes i, a Llefià, es cobreixen les jardineres de la façana d'Av. Doctor Bassols.

Els pavellons inclosos dins de l'abast de les actuacions són els següents:

- Poliesportiu Llefià
- Pavelló poliesportiu de Bufalà
- Poliesportiu Joaquim Blume
- Poliesportiu Montigalà
- Poliesportiu Casagemes
- Poliesportiu La Plana

1.5 DESCRIPCIÓ DE LA SOLUCIÓ ADOPTADA

Les actuacions previstes són les següents:



Poliesportiu Llefia:

- Pintat dels paraments verticals exteriors existents amb dues capes de pintura plàstica llisa.
- Pintat de serralleries i fusteries metàl·liques exteriors.
- Pintat del front de coberta de xapa grecada.
- Eliminació de planes i cobertura de les jardineres de la façana Doctor Bassols amb peces prefabricades tipus panot amb una inclinació mínima del 30% a sobre d'un reblert de terres aportades com a base de la nova cobertura.
- Substitució de la retolació exterior d'acord als criteris actuals del Servei d'Esports de l'Ajuntament de Badalona.
- Aplicació de pintura antigraffiti fins als 2,5 metres.
- Utilització de medis auxiliars.

Pavelló poliesportiu Bufalà:

- Neteja i preparació dels paraments verticals exteriors eliminant el revestiment deteriorat amb mitjans manuals.
- Pintat dels paraments verticals exteriors existents arrebossats, amb dues capes de pintura plàstica llisa.
- Pintat de fusteries i serralleria exterior.
- Aplicació de pintura antigraffiti fins als 2,5 metres.
- Utilització de medis auxiliars.

Poliesportiu Joaquim Blume:

- Pintat dels paraments verticals exteriors existents formats per bloc de formigó pintat, amb dues capes de pintura plàstica llisa.
- Pintat de fusteries i serralleria exterior.
- Aplicació de pintura antigraffiti fins als 2,5 metres.

Poliesportiu Montigalà:

- Neteja de grafitis a la façana cara vista amb producte decapant i doll d'aigua a pressió.
- Pintat dels paraments verticals exteriors existents, amb dues capes de pintura plàstica llisa.
- Refet del revestiment de monocapa d'un tram de la façana a Carrer Rossini.
- Pintat de portes i finestres exteriors.
- Substitució de la retolació exterior d'acord als criteris actuals del Servei d'Esports de l'Ajuntament de Badalona.
- Aplicació de pintura antigraffiti fins als 2,5 metres.
- Utilització de medis auxiliars.

Poliesportiu Casagemes:

- Neteja de grafitis a la façana cara vista amb producte decapant i doll d'aigua a pressió.
- Pintat dels paraments verticals exteriors de les zones de lames de formigó i fusteria de vidres translúcids, amb dues capes de pintura plàstica llisa.
- Reposició de vidres translúcids trencats o sostrets i segellat.
- Pintat de fusteries i serralleria exterior.
- Enderroc de l'envà pluvial i formació d'un de nou amb acabat de xapes prelacades.

- Substitució de la retolació exterior d'acord als criteris actuals del Servei d'Esports de l'Ajuntament de Badalona.
- Aplicació de pintura antigraffiti fins als 2,5 metres.
- Utilització de medis auxiliars.

Poliesportiu La Plana:

- Neteja i preparació dels paraments verticals exteriors eliminant el revestiment deteriorat amb mitjans manuals.
- Pintat dels paraments verticals exteriors existents amb dues capes de pintura plàstica llisa.
- Pintat de serralleries i fusteries metàl·liques exteriors.
- Reposició de vidres translúcids trencats o sostrets.
- Substitució de la retolació exterior d'acord als criteris actuals del Servei d'Esports de l'Ajuntament de Badalona.
- Restauració del mosaic actual amb peces tipus gresite «1962» i recuperació d'altres dos mosaics ocults a Passatge La Plana.
- Obertura de forat a la façana de C/ Colom per una nova sortida d'emergència, incloent estintolament del forat, formació de sostre, tancaments i portes EI.
- Aplicació de pintura antigraffiti fins als 2,5 metres.
- Utilització de medis auxiliars.

S'utilitzarà el mateix criteri d'elecció de colors en tots els poliesportius tal i com s'observa a la documentació gràfica.

Totes les actuacions es duran a terme seguint les mesures descrites a l'Estudi Bàsic de Seguretat i Salut.

1.5.1 Dades bàsiques de l'actuació

- Situació:**
- Pavellons de Bufalà – Carrer Campoamor 39
 - Pavelló J. Blume – Carrer de la Selva 36
 - Pavelló de Montigalà – Carrer Rossini
 - Pavelló de Casagemes – Carrer d'Antoni Maura 1
 - Pavelló de La Plana - Passatge de La Plana 14
 - Pavelló de Llefia – Av. Doctor Bassols 0

Tipus d'obra: Actuacions de rehabilitació de façanes.

Promotor: Ajuntament de Badalona

Gestor: Ajuntament de Badalona / Engestur, SA

Superfície aprox. de l'actuació global: 5.186,95 m²

SUPERFÍCIES D'ACTUACIÓ

Bufalà	777,70 m ²
Blume	152,30 m ²
Montigalà	1084,75 m ²
Casagemes	834,30 m ²
La Plana	688,90 m ²



Llefià	1649,00 m ²
TOTAL SUP	5186,95 m²

1.6 REQUISITS A COMPLIMENTAR PER LES CARACTERÍSTIQUES DE L'EDIFICI

La reparació projectada, en la mesura de la seva intervenció, proporcionarà uns prestacions de funcionalitat, seguretat i habitabilitat que garantiran les exigències bàsiques del CTE, en relació amb els requisits bàsics de la LOE, així com també donen resposta a la resta de normativa d'aplicació.

S'ha de tenir en compte a l'hora d'aplicar la normativa, que la naturalesa de la intervenció consisteix en reparacions i intervencions parcials de millora en els revestiments exteriors dels poliesportius. En cap cas es reduiran les condicions preexistents relacionades amb les exigències bàsiques.

- Funcionalitat
 - Utilització
 - Accessibilitat
- Seguretat
 - Estructural
 - En cas d'incendis
 - d'Utilització
- Habitabilitat
 - Salubritat
 - Protecció contra el soroll
 - Estalvi d'energia
 - Altres aspectes funcionals dels elements constructius o de les instal·lacions per un ús satisfactori de l'edifici.

1.6.1 Utilització: Condicions d'habitabilitat de l'edifici d'habitatges

Els edificis afectats per les actuacions no són d'ús residencial.

1.6.2 Accessibilitat

No s'intervé en les condicions d'accessibilitat general dels edificis.

1.6.3 Seguretat estructural

Les actuacions en les façanes són únicament a nivell d'acabats.

En el cas del Poliesportiu de La Plana, l'obertura al tancament per habilitar la nova sortida d'emergència no altera les condicions d'estabilitat existents de l'edifici.

1.6.4 Seguretat en cas d'incendis

DB- SI 1 Propagació interior:

Configuració de l'edifici

No es modifiquen els sectors d'incendis de l'equipament existent ja que es tracten de treballs de conservació i manteniment dels acabats exteriors de façana.

Espais ocults. Pas d'instal·lacions a través d'elements de compartimentació d'incendis

Com a norma general, en espais ocults, com ara patis, càmeres, pisos elevats, etc. la compartimentació de l'incendi s'assegurarà mantenint en els espais ocults la compartimentació d'incendis dels espais d'ocupació.

Els passos d'instal·lació, com ara cables, canonades, conduccions, conductes de ventilació, etc., garantirán la compartimentació del foc mitjançant elements passants que aporten una resistència al foc, EI-t, almenys la mateixa que la de l'element creuat.

Reacció al foc dels elements constructius i del mobiliari

Els elements constructius utilitzats compleixen les condicions de reacció al foc que s'estableixen en la taula 4.1 (CTE DB SI 1).

Reacción al fuego		
Situación del elemento	Revestimiento ⁽¹⁾	
	Techos y paredes ⁽²⁾⁽³⁾	Suelos ⁽²⁾
Zonas comunes del edificio	C-s2, d0	E _{FL}
Aparcamiento	A2-s1, d0	A2 _{FL} -s1
Pasillos y escaleras protegidas	B-s1, d0	C _{FL} -s1
Locales de riesgo especial	B-s1, d0	B _{FL} -s1
Espacios ocultos no estancos: patinillos, falsos techos, suelos elevados, etc.	B-s3, d0	B _{FL} -s2 ⁽⁴⁾
<p>Notas:</p> <p>(1) Siempre que se supere el 5% de las superficies totales del conjunto de las paredes, del conjunto de los techos o del conjunto de los suelos del recinto considerado.</p> <p>(2) Incluye las tuberías y conductos que transcurren por las zonas que se indican sin recubrimiento resistente al fuego. Cuando se trate de tuberías con aislamiento térmico lineal, la clase de reacción al fuego será la que se indica, pero incorporando el subíndice 'L'.</p> <p>(3) Incluye a aquellos materiales que constituyan una capa, contenida en el interior del techo o pared, que no esté protegida por otra que sea EI 30 como mínimo.</p> <p>(4) Se refiere a la parte inferior de la cavidad.</p>		

DB-SI 2 Propagació exterior:

Mitgeres i façanes

Els elements de separació vertical d'un altre edifici han de ser com a mínim EI 120.

En façanes, el risc de propagació exterior horitzontal del foc es limita controlant la separació mínima entre obertures de façana pertanyents a diferents sectors d'incendis, entre zones d'alt risc especial i altres zones, o a una escala o passadís protegit d'altres zones, entenent que aquests buits assumeixen zones de façana on no s'aconsegueix resistència al foc mínima EI 60.

En la separació amb altres edificis adjacents, els punts de la façana de l'edifici considerats amb una resistència al foc inferior a EI 60, compleixen un 50% de la distància requerida entre zones amb resistència inferior a la EI 60, fins a la bisectriu de l'angle format per la façanes de l'edifici objecte i del contigu.

A més, els elements de separació vertical d'altres locals compleixen una resistència al foc mínima EI 120, garantides per valors reconeguts (annex F "resistència al foc d'elements de fàbrica").

La limitació del risc de propagació vertical del foc a través de la façana es realitza reservant una tira d'almenys un metre d'alçada, amb una mínima resistència al foc EI 120, en les juntes verticals entre diferents sectors d'incendis, entre zones de risc especial alt i altres zones superiors de l'edifici, ja sigui a una escala protegida o a un passadís protegit d'altres zones.

En el cas d'existir elements sortints aptes per impedir el pas de les flames, l'altura requerida per aquesta franja pot disminuir en la dimensió d'aquesta cornisa.

La classe de reacció al foc dels materials que ocupen més del 10% de la superfície de l'acabat exterior de les façanes o les superfícies interiors de les cambres ventilades que aquestes façanes poden tenir, serà B-s3 d2 o millor fins a una alçada d'almenys 3,5 m, en aquelles façanes l'inici inferior és accessible al públic, des del nivell exterior o des d'un sostre, i en tota l'alçada de la façana quan és superior a 18m, independentment d'on es troba el seu inici.

Coberta

S'estableixen condicions per limitar el risc de propagació exterior d'incendis per la coberta i també superficialment per al seu acabat exterior.

En el cas d'aquest projecte la teulada no té trobada amb la teulada de l'edifici veí.

Per tal de limitar el risc de propagació exterior de l'incendi des de la coberta de l'edifici a un element compartimentador d'un sector d'incendis, es complirà amb la construcció d'una franja ampla de 1.00 m sobre la trobada amb el sostre. Com alternativa a la condició anterior, es preveu la prolongació de l'element de compartimentador a 0,60 m sobre l'acabat de la coberta.

En la trobada entre una coberta i una façana pertanyents a sectors d'incendis o a edificis diferents, es respectarà una distància mínima de 2,50 amb un element de resistència al foc mínim EI 60.

Els materials de revestiment o acabat exterior, incloent la cara superior dels voladissos que sobresurten més d' 1m, han de tenir una classe de reacció de foc de Broof (T1).

No se actua en les cobertes existents en el present projecte.

DB-SI 3 Evacuació d'ocupants:

Donat que no es objecte d'aquest projecte les distribucions, l'ús o el dimensionat dels elements d'evacuació existents, aquest apartat no és d'aplicació.

La nova sortida d'emergència al pavelló de La Plana es projecta per ordre dels tècnics de l'Ajuntament, per tant, tenint en compte que aquesta decisió no està relacionada amb modificació de l'aforament ni de les distàncies dels recorreguts d'evacuació, es prenen les mides i característiques de les sortides existents com a referència per a la nova. Aquesta solució busca la millora de les condicions existents a nivell d'evacuació d'ocupants.

DB-SI 4 Detecció control y extinció d'incendis:

Donada la naturalesa de la intervenció, aquest apartat no és d'aplicació.

DB-SI 5 Intervenció dels bombers:

Condicions d'aproximació

El vials d'aproximació dels vehicles de bombers als espais de maniobra tenen una amplada, alçada lliure i capacitat de càrrega d'acord amb el punt 1,1 del SI-5.

Condicions de l'entorn

1) donada l'alçada d'evacuació de l'ampliació (< 9 metres), NO hi ha necessitat de complir un espai de maniobra per als bombers que compleixi les següents condicions en les façanes de l'edifici on es troben els accessos:

-Amplada mínima gratuïta de 5 m.

-Lliure a una alçada igual a la de l'edifici.

-La separació màxima del vehicle de bombers a la façana de l'edifici és inferior a 23 m, ja que correspon a l'altura d'evacuació de l'edifici (entre 9 i 15 m).

-La distància màxima fins a les entrades a l'edifici no és superior a 30 m.

-La pendent màxima és inferior al 10%.

2) la resistència al punxonament del sòl, incloent les tapes registrals de canonades d'utilitats de més de 0,15 m x 0,15 m, és superior a 100 kN/20 cm.

3) es mantindrà lliure de mobiliari urbà, bosc, jardins, fites o altres obstacles que puguin impedir la maniobra de vehicles de bombers, incloent elements com ara cables d'alimentació o branques d'arbre que puguin interferir amb les escales.

Accessibilitat per façana

A les façanes on es troben les entrades de l'edifici, hi ha buits que permeten l'accés des de l'exterior al personal d'extinció d'incendis. A aquest efecte, aquests buits compleixen les següents condicions:

-La distància màxima entre els eixos verticals de dos forats consecutius, previstes per a l'accés, no és superior a 25 m mesurada a la façana, no hi ha elements en aquests buits que impedeixen o dificulten l'accessibilitat a l'interior de l'edifici, llevat de la possibles elements de seguretat disponibles en els buits de les plantes la qual la seva evacuació no sigui superior a 9 m.

DB-SI 6 Resistència al foc de l'estructura:

La estructura metàl·lica tindrà un tractament ignífug amb revestiment intumescents amb un espessor suficient per aconseguir la R90 requerida (ús Pública Concurrencia amb alçada d'evacuació inferior a 15 m).

1.6.5 Seguretat D'Utilització DB-SUA

Les condicions de seguretat d'utilització modificades pel projecte han de complir les exigències bàsiques del CTE per tal de garantir l'ús de l'edifici en condicions segures i evitar, el màxim possible, els accidents i danys als usuaris.

Aquestes exigències es satisfan adoptant solucions tècniques basades en el DB-SUA, així com al D. 135/1995 *Codi d'Accessibilitat de Catalunya*.

DB- SUA 1 Seguretat enfront el risc de caigudes:

Les discontinuïtats i la resistència al lliscament dels paviments, la protecció dels desnivells, les característiques de les rampes i les escales, i la neteja de vidres compliran el DB-SUA 1.

El projecte només contempla actuacions en els revestiments de façana, per tant no és d'aplicació aquest apartat.

DB- SUA 2 Seguretat enfront el risc d'impacte o atrapament:

Es limitarà el risc de que els usuaris puguin impactar o enganxar amb elements fixes o practicables de l'edifici complint el DB-SUA 2

No és d'aplicació aquest apartat.

DB- SUA 3 Seguretat enfront el risc de quedar tancat:

Es limitarà el risc de que els usuaris puguin quedar accidentalment tancats dins d'un recinte.

No és d'aplicació aquest apartat.

DB- SUA 4 Seguretat enfront d'il·luminació inadequada:

A les zones de circulació dels edificis es limitarà el risc de danys a les persones per il·luminació inadequada complint els nivells d'il·luminació assenyalats i disposant un enllumenat d'emergència d'acord amb el DB-SUA. Els nivells d'il·luminació seran:

No és d'aplicació aquest apartat.

DB- SUA 5 Seguretat per alta ocupació:

No és d'aplicació aquest apartat degut a que el aforament dels edificis és inferior a 3000 espectadors drets.

DB- SUA 6 Seguretat enfront del risc d'ofegament:

Aquest apartat correspon a les piscines d'ús col·lectiu, per tant no és d'aplicació en aquest projecte.

DB- SUA 7 Seguretat enfront del risc de vehicles en moviment:

No s'intervé en els aparcaments dels poliesportius, per tant no és d'aplicació aquest apartat.

DB- SUA 8 Seguretat enfront del risc de llamps:

És limitarà el risc d'electrocució i incendi causat pels llamps complint el DB-SUA.

1.6.6 Salubritat DB-HS

La intervenció en l'edifici ha de garantir l'exigència bàsica HS, consistent en reduir a límits acceptables el risc de que els usuaris, dintre dels edificis i en condicions normals de utilització, pateixin molèsties o malalties, així com el risc de que els edificis es deteriorin i de que deteriorin el medi ambient en el seu entorn immediat, com a conseqüència de les característiques del projecte, construcció, ús i manteniment.

DB- HS 1 Protecció enfront la humitat:

Els sistemes s'han de dissenyar d'acord al DB HS, tenint en compte els següents paràmetres de l'edifici que condicionen la quantificació de l'exigència:

Pel que fa a les façanes:

- Zona eòlica C
- Zona pluviomètrica III
- Classe d'entorn E1
- L'altura de coronament de l'edifici és, en tots els casos, inferiors a 15 metres.

Façanes

Els treballs en façanes es limiten a reparacions i manteniment dels acabats exterior, sense empitjorar les condicions enfront la humitat existents. De totes maneres, els nous revestiments exteriors seran del tipus R1, continus, amb un gruix d'entre 10 i 15 mm, seguint el punt 2.3.2 del HS1.

Es seguiren les mesures i requeriments establerts en aquest DB en relació a l'execució de façanes.

DB- HS 2 Recollida i evacuació de residus:

No és d'aplicació aquest apartat.

DB- HS 3 Qualitat de l'aire interior:

No és d'aplicació aquest apartat.

DB- HS 4 Subministrament d'aigua:

No es modifiquen els sistemes de subministrament d'aigua en cap dels edificis, per tant no és d'aplicació aquest apartat.

DB- HS 5 Evacuació d'aigua:



No es modifiquen les evacuacions d'aigües pluvials o residuals, per tant no és d'aplicació aquest apartat.

1.6.7 Protecció enfront al soroll DB-HR

No és d'aplicació aquest DB degut a que es tracta d'una rehabilitació no integral d'edificis existents.

1.6.8 Protecció enfront al soroll DB-HE

Aquest DB té per objecte establir les regles i procediments que permetin complir el requisits bàsics d'estalvi d'energia.

DB- HE 0 Limitació del consum energètic:

No és d'aplicació aquest apartat degut a que es tracten d'actuacions de reformes en edificis existents que no renoven de forma conjunta les instal·lacions de generació tèrmiques i més del 25% de la superfície total de l'envolupant tèrmica de l'edifici.

DB- HE 1 Control de la demanda energètica:

Considerant que les actuacions són superficial i no alteren les condicions existents de l'envolupant, aquest apartat no és d'aplicació.

DB- HE 2 Condicions de les instal·lacions tèrmiques:

Les instal·lacions tèrmiques no formen part de l'abast del present projecte.

DB- HE 3 Condicions de les instal·lacions d'il·luminació:

Les instal·lacions d'il·luminació no formen part de l'abast del present projecte.

DB- HE 4 Contribució mínima d'energia renovable per a cobrir la demanda d'aigua calent sanitària:

Les condicions establertes en aquest apartat són d'aplicació a:

a) edificis de nova construcció amb una demanda d'aigua calenta sanitària (ACS) superior a 100 l/d, calculada d'acord a l'Annex F.

b) edificis existents amb una demanda d'aigua calenta sanitària (ACS) superior a 100 l/d, calculada d'acord a l'annex F, en els que es reformi íntegrament, o bé l'edifici en sí, o bé la instal·lació de generació tèrmica, o en els que es produeix un canvi d'ús característic del mateix.

c) ampliacions o intervencions, no cobertes en el punt anterior, en edificis existents amb una demanda inicial d'ACS superior a 5.000 l/dia, que suposin un increment superior al 50% de la demanda inicial;

d) climatització de: piscines cobertes noves, piscines cobertes existents en las que es renovi la instal·lació de generació tèrmica o piscines descobertes existents que passin a ser cobertes.

No és d'aplicació aquest apartat.

DB- HE 5 Generació mínima d'energia elèctrica

Les condicions establertes en aquest apartat són d'aplicació a:

a) edificis de nova construcció i ampliacions d'edificis existents, quan superin o incrementin la superfície construïda en mes de 3.000 m²

b) edificis existents que es reformin íntegrament, o en els que es produeixin un canvi d'ús característic del mateix, quan es superin els 3.000 m² de superfície construïda;

Al ser edificis existents que no es reformen íntegrament ni són objecte de canvi d'ús, aquest apartat no és d'aplicació.

1.7 TOPOGRAFIA

No s'ha realitzat aixecament topogràfic

1.8 GEOTÈCNIA

No s'ha realitzat estudi geotècnic ni estudi geològic.

1.9 MÈTODES DE CÀLCUL

El projecte no contempla la construcció de cap estructura ni l'execució de cap mur, ni de tancament ni de contenció. Per tant, no es contempla la realització de cap càlcul estructural per a la seva definició.

1.10 COMPANYIES DE SERVEIS

L'equipament compta amb tots els subministraments necessaris pel seu correcte funcionament.

Degut a la naturalesa del projecte, no hi han afectacions al serveis existents de l'equipament.

1.11 DISPONIBILITAT DE TERRENYS

Tots els terrenys són de propietat pública i no hi ha cap ocupació temporal.

Per aquest motiu no serà necessària cap autorització o concessió administrativa prèvia a la realització de les obres.

1.12 CONTROL DE QUALITAT

Els treballs a realitzar no requereixen assajos, ja que es basen en actuacions de reparació de revestiments, pintats i neteja. El control de qualitat es realitzarà amb la recepció i revisió de la documentació tècnica dels materials emprats a l'obra, per part de la direcció facultativa.

1.13 SEGURETAT I SALUT

L'Estudi Bàsic de Seguretat i Salut recull les previsions en relació a la prevenció de riscos d'accidents i malalties professionals, així com les derivades dels treballs de

reparació, conservació i manteniment del trànsit interior de l'obra i de l'exterior afectat per aquesta; així com també s'inclouen les instal·lacions d'higiene i benestar dels treballadors. La redacció d'aquest Estudi s'incorpora a fi i efecte de dur a bon terme l'execució de les obres d'urbanització del present projecte, i en compliment del Reial Decret 1627/1997, de 24 d'octubre.

El cost total de les unitats de què està format l'Estudi Bàsic de Seguretat i Salut per al present Projecte, s'inclou en el pressupost general de l'obra i puja a la quantitat de 2,941,00 € a nivell d'execució material.

1.14 ASPECTES AMBIENTALS

Segons l'establert a la Llei 21/2013, de 9 de desembre, d'avaluació ambiental, la Llei 20/2009, de 11 de desembre, de prevenció i control ambiental de les activitats, aquests treballs no tenen incidència ambiental. Per aquest motiu no és necessari la realització de l'estudi de l'impacte sobre el medi ambiental.

1.15 NORMATIVA APLICABLE

S'adjunta a continuació un llistat de normativa, orientativa i no limitativa, a complir durant l'execució de les obres. En cas d'omissions o contradiccions amb la Memòria Valorada redactada, aquesta última s'haurà de resoldre de forma que compleixi sempre amb la normativa vigent.

La redacció de la present memòria valorada d'urbanització ha tingut en compte, a més de les que figuren al Plec de prescripcions tècniques, les disposicions i normes aconsellables per a obres d'urbanització que es relacionen a continuació:

Normativa tècnica general d'Edificació

Aspectes generals

Ley de Ordenación de la Edificación, LOE

Ley 38/1999 (BOE: 06/11/99) i les seves posteriors modificacions

Código Técnico de la Edificación, CTE

RD 314/2006, de 17 de març de 2006 (BOE 28/03/2006), modificat per RD 1371/2007 (BOE 23/10/2007) i per RD 1675/2008 (BOE 18/10/2008), i les seves correccions d'errades (BOE 20/12/2007 i 25/01/2008)

Orden VIV 984/2009 (BOE 23/4/2009), i la seva correcció d'errades (BOE 23/09/2009)

RD 173/2010 pel qual es modifica el Codi Tècnic de l'Edificació, en matèria d'accessibilitat i no discriminació a persones amb discapacitat (BOE 11/03/2010)

Ley 8/2013 (BOE 27/6/2013)

Orden FOM/ 1635/2013, d'actualització del DB HE (BOE 12/09/2013) amb correcció d'errades (BOE 08/11/2013)

Orden FOM/588/2017, pel la qual es modifica el DB HE i el DB HS (BOE 23/06/2017)

RD 732/2019, de 20 de desembre de 2019, pel que es modifica el Codi Tècnic de l'Edificació (BOE 27/12/2019).

Reglamento Europeo de Productos de Construcción (marcatge CE dels productes, equips i sistemes)



Reglamento (UE) 305/2011, i les seves posteriors modificacions
Normas para la redacción de proyectos y dirección de obras de edificación
D 462/1971 (BOE: 24/3/71) i la seva posterior modificació
Normas sobre el libro de Ordenes y asistencias en obras de edificación
O 9/6/1971 (BOE: 17/6/71) i les seves posteriors modificacions
Certificado final de dirección de obras
D 462/1971 (BOE: 24/3/71) i la seva posterior modificació

REQUISITS BÀSICS DE QUALITAT DE L'EDIFICACIÓ

Ús de l'edifici

Habitatge

Llei de l'habitatge

Llei 18/2007 (DOGC: 9/1/2008) i correcció errades (DOGC 7/2/2008) i les seves posteriors modificacions

Condicions mínimes d'habitabilitat dels habitatges i la cèdula d'habitabilitat

D 141/2012 (DOGC 2/11/2012) i la seva posterior modificació

Acreditació de determinats requisits prèviament a l'inici de la construcció dels habitatges

D 282/91 (DOGC:15/01/92)

Altres usos

Segons reglamentacions específiques

Accessibilitat

Condiciones básicas de accesibilidad y no discriminación de las personas con discapacidad para el acceso y utilización de los espacios públicos urbanizados y edificaciones

RD 505/2007 (BOE 113 de l'11/5/2007) i la seva posterior modificació

CTE Part I Exigències bàsiques de seguretat d'utilització i accessibilitat, SUA

CTE DB Document Bàsic SUA Seguretat d'utilització i accessibilitat

RD 314/2006 (BOE 28/03/2006) i les seves posteriors modificacions

Llei d'accessibilitat

Llei 13/2014 (DOGC 4/11/2014) i la seva posterior modificació

Codi d'accessibilitat de Catalunya, de desplegament de la Llei 20/91

D 135/95 (DOGC 24/3/95) i les seves posteriors modificacions

Seguretat estructural

CTE Part I Exigències bàsiques de Seguretat Estructural, SE

CTE DB SE Document Bàsic Seguretat Estructural, Bases de càlcul

CTE DB SE AE Document Bàsic Accions a l'edificació

RD 314/2006 (BOE 28/03/2006) i les seves posteriors modificacions

Seguretat en cas d'incendi

CTE Part I Exigències bàsiques de seguretat en cas d'incendi, SI



CTE DB SI Document Bàsic Seguretat en cas d'Incendi

RD 314/2006 (BOE 28/03/2006) i les seves posteriors modificacions

Reglamento de seguridad en caso de incendios en establecimientos industriales, RSCIEI

RD 2267/2004, (BOE: 17/12/2004) i les seves posteriors modificacions

Prevençió i seguretat en matèria d'incendis en establiments, activitats, infraestructures i edificis.

Llei 3/2010 del 18 de febrer (DOGC: 10.03.10) i les seves posteriors modificacions

Instruccions tècniques complementàries, SPs (DOGC 25/10/2012)

Ordenança Municipal de protecció en cas d'incendi de Barcelona, OMCPi 2008 (només per projectes a Barcelona)

Seguretat d'utilització i accessibilitat

CTE Part I Exigències bàsiques de seguretat d'utilització i accessibilitat, SUA

CTE DB SUA Document Bàsic Seguretat d'Utilització i Accessibilitat

SUA-1 Seguretat enfront al risc de caigudes

SUA-2 Seguretat enfront al risc d'impacte o enganxades

SUA-3 Seguretat enfront al risc "d'aprisionament"

SUA-5 Seguretat enfront al risc causat per situacions d'alta ocupació

SUA-6 Seguretat enfront al risc d'ofegament

SUA-7 Seguretat enfront al risc causat per vehicles en moviment

SUA-8 Seguretat enfront al risc causat pel llamp

SUA-9 Accessibilitat

RD 314/2006 (BOE 28/03/2006) i les seves posteriors modificacions

Salubritat

CTE Part I Exigències bàsiques d'Habitabilitat Salubritat, HS

CTE DB HS Document Bàsic Salubritat

HS 1 Protecció enfront de la humitat

HS 2 Recollida i evacuació de residus

HS 3 Qualitat de l'aire interior

HS 4 Subministrament d'aigua

HS 5 Evacuació d'aigües

HS 6 Protecció contra l'exposició al radó

RD 314/2006 (BOE 28/03/2006) i les seves posteriors modificacions

Es regula l'adopció de criteris ambientals i d'ecoeficiència en els edificis

D 21/2006 (DOGC: 16/02/2006) i D 111/2009 (DOGC:16/7/2009)

Protecció enfront del soroll

CTE Part I Exigències bàsiques d'Habitabilitat Protecció davant del soroll, HR

CTE DB HR Document Bàsic Protecció davant del soroll



RD 314/2006 (BOE 28/03/2006) i les seves posteriors modificacions

Ley del ruido

Ley 37/2003 (BOE 276, 18.11.2003) i la seva posterior modificació

Zonificación acústica, objetivos de calidad y emisiones acústicas

RD 1367/2007 (BOE 23/10/2007) i la seva posterior modificació

Llei de protecció contra la contaminació acústica

Llei 16/2002 (DOGC 3675, 11.07.2002) i la seva posterior modificació

Reglament de la Llei 16/2002 de protecció contra la contaminació acústica

Decret 176/2009 (DOGC 5506, 16.11.2009) i les seves posteriors modificacions

Es regula l'adopció de criteris ambientals i d'ecoeficiència en els edificis

D 21/2006 (DOGC: 16/02/2006) i D 111/2009 (DOGC:16/7/2009)

Ordenances municipals

Estalvi d'energia

CTE Part I Exigències bàsiques d'estalvi d'energia, HE

CTE DB HE Document Bàsic Estalvi d'Energia

HE-0 Limitació del consum energètic

HE-1 Condicions per al control de la demanda energètica

HE-2 Condicions de les instal·lacions tèrmiques

HE-3 Condicions de les instal·lacions d'il·luminació

HE-4 Contribució mínima d'energia renovable per cobrir la demanda d'ACS

HE-5 Generació mínima d'energia elèctrica

RD 314/2006 (BOE 28/03/2006) i les seves posteriors modificacions.

Es regula l'adopció de criteris ambientals i d'ecoeficiència en els edificis

D 21/2006 (DOGC: 16/02/2006) i D 111/2009 (DOGC:16/7/2009)

NORMATIVA DELS SISTEMES CONSTRUCTIUS DE L'EDIFICI

Sistemes estructurals

CTE DB SE Document Bàsic Seguretat Estructural, Bases de càlcul

CTE DB SE AE Document Bàsic Accions a l'edificació

CTE DB SE C Document Bàsic Fonaments

CTE DB SE A Document Bàsic Acer

CTE DB SE M Document Bàsic Fusta

CTE DB SE F Document Bàsic Fàbrica

CTE DB SI 6 Resistència al foc de l'estructura i Annexes C, D, E, F

RD 314/2006 (BOE 28/03/2006) i les seves posteriors modificacions.

NCSE-02 Norma de Construcción Sismorresistente. Parte general y edificación

RD 997/2002, de 27 de setembre (BOE: 11/10/02)

CE Codi Estructural



RD 470/2021, de 29 de juny, pel qual s'aprova el Codi Estructural

NRE-AEOR-93 Norma reglamentària d'edificació sobre accions en l'edificació en les obres de rehabilitació estructural dels sostres d'edificis d'habitatges

O 18/1/94 (DOGC: 28/1/94)

Sistemes constructius

CTE DB HS 1 Protecció enfront de la humitat

CTE DB HS 6 Protecció contra l'exposició al radó

CTE DB HR Protecció davant del soroll

CTE DB HE 1 Condicions per al control de la demanda energètica

CTE DB SE AE Accions en l'edificació

CTE DB SE F Fàbrica i altres

CTE DB SI Seguretat en cas d'incendi, SI 1 i SI 2, Annex F

CTE DB SUA Seguretat d'Utilització i Accessibilitat, SUA 1 i SUA 2

RD 314/2006 (BOE 28/03/2006) i les seves posteriors modificacions.

Codi d'accessibilitat de Catalunya, de desplegament de la Llei 20/91

D 135/95 (DOGC: 24/3/95) i les seves posteriors modificacions.

Es regula l'adopció de criteris ambientals i d'ecoeficiència en els edificis

D 21/2006 (DOGC: 16/02/2006) i D 111/2009 (DOGC:16/7/2009)

Sistema de condicionaments, instal·lacions i serveis

Instal·lacions d'ascensors

CTE DB SUA 9 Seguretat d'utilització i accessibilitat (ascensor accessible)

RD 173/2010 (BOE 11.03.2010)

Codi d'Accessibilitat de Catalunya, de desplegament de la Llei 20/91 (ascensor adaptat i practicable)

D 135/95 (DOGC 24/3/95) i les seves posteriors modificacions

CTE DB SI 4 Seguretat en cas d'incendi. Instal·lacions de protecció en cas d'incendi (ascensor d'emergència)

RD 173/2010 (BOE 11.03.2010)

Requisitos esenciales de seguridad para la comercialización de ascensores y componentes de seguridad de ascensores

RD 203/2016 (BOE: 25/5/2016)

Reglamento de aparatos de elevación y su manutención. Instrucciones Técnicas Complementarias

RD 2291/85 (BOE: 11/12/85) i les seves posteriors modificacions

Instrucción Técnica Complementaria AEM 1 "Ascensores" del Reglamento de aparatos de elevación y manutención,

RD 88/2013 (BOE 22/2/2013) i les seves posteriors modificacions

Prescripciones para el incremento de la seguridad del parque de ascensores existentes

RD 57/2005 (BOE: 4/2/2005) i la seva posterior modificació



Normes per a la comercialització i posada en servei de les màquines

RD 1644/08 de 10 d'octubre (BOE 11.10.08) i la seva posterior modificació

Se autoriza la instalación de ascensores sin cuarto de máquinas

Resolución 3/4/97 (BOE: 23/4/97) i la seva posterior modificació

Se autoriza la instalación de ascensores con máquinas en foso

Resolución 10/09/98 (BOE: 25/9/98)

S'aprova el procediment administratiu per a la posada en servei de noves instal·lacions d'ascensors en edificis existents sense espai lliure de seguretat o refugi en els extrems del recorregut

Instrucció 8/05 (DGEMSI 07/07/2005)

Aplicació a Catalunya del Reial Decret 88/2013, de 8 de febrer, pel qual s'aprova la Instrucció tècnica complementària AEM 1 "Ascensors" del Reglament d'aparells d'elevació i manutenció, aprovat pel RD 2291/1985, de 8 de novembre

Ordre EMO/254/2013 (DOGC 23/10/2013)

Instal·lacions de recollida i evacuació de residus

CTE DB HS 2 Recollida i evacuació de residus

RD 314/2006 (BOE 28/03/2006) i les seves posteriors modificacions

Ordenances municipals

Instal·lacions d'aigua

CTE DB HS 4 Subministrament d'aigua

RD 314/2006 (BOE 28/03/2006) i les seves posteriors modificacions

Criterios sanitarios del agua de consumo humano

RD 140/2003 (BOE 21/02/2003) i les seves posteriors modificacions

Criterios higiénico-sanitarios para la prevención y control de la legionelosis

RD 865/2003 (BOE 18/07/2003) i la seva posterior modificació

Reglamento d'equips a pressió. Instruccions tècniques complementàries

RD 809/2021, de 21 de setembre (BOE 11/10/2021)

Es regula l'adopció de criteris ambientals i d'ecoeficiència en els edificis

D 21/2006 (DOGC 16/02/2006) i D111/2009 (DOGC:16/7/2009)

Condicions higienicosanitàries per a la prevenció i el control de la legionel·losi

D 352/2004 (DOGC 29/07/2004)

Mesures de foment per a l'estalvi d'aigua en determinats edificis i habitatges (d'aplicació obligatòria als edificis destinats a serveis públics de la Generalitat de Catalunya, així com en els habitatges finançats amb ajuts atorgats o gestionats per la Generalitat de Catalunya)

D 202/98 (DOGC 06/08/98)

Ordenances municipals

Instal·lacions d'aigua calenta sanitària

CTE DB HS 4 Subministrament d'aigua

RD 314/2006 (BOE 28/03/2006) i les seves posteriors modificacions



CTE DB HE 4 Contribució mínima d'energia renovable per cobrir la demanda d'ACS

RD 314/2006 (BOE 28/03/2006) i les seves posteriors modificacions

RITE Reglamento de Instalaciones Térmicas en los Edificios

RD 1027/2007 (BOE: 29/8/2007) i les seves posteriors modificacions

Criterios higiénico-sanitarios para la prevención y control de la legionelosis

RD 865/2003 (BOE 18/07/2003) i la seva posterior modificació

Es regula l'adopció de criteris ambientals i d'ecoeficiència en els edificis

D 21/2006 (DOGC 16/02/2006) I D111/2009 (DOGC:16/7/2009)

Instal·lacions d'evacuació

CTE DB HS 5 Evacuació d'aigües

RD 314/2006 (BOE 28/03/2006) i les seves posteriors modificacions

Es regula l'adopció de criteris ambientals i d'ecoeficiència en els edificis

D 21/2006 (DOGC 16/02/2006) I D111/2009 (DOGC16/7/2009)

Ordenances municipals

Instal·lacions de protecció contra el radó

CTE DB HS 6 Protecció contra l'exposició al radó

RD 732/2019, de 20 de desembre de 2019, pel qual es modifica el Codi Tècnic de l'Edificació (BOE 27/12/2019).

Instal·lacions tèrmiques

CTE DB HE 2 Condicions de les instal·lacions tèrmiques (remet al RITE)

RD 314/2006 (BOE 28/03/2006) i les seves posteriors modificacions.

RITE Reglamento de Instalaciones Térmicas en los Edificios

RD 1027/2007 (BOE: 29/8/2007) i les seves posteriors i modificacions

Requisitos de diseño ecológico aplicables als productes relacionados con la energia

RD 187/2011 (BOE: 3/3/2011)

Criterios higiénico-sanitarios para la prevención y control de la legionelosis

RD 865/2003 (BOE 18/07/2003) i la seva posterior modificació

Reglamento de equipos a presión. Instrucciones técnicas complementarias

RD 809/2021, de 21 de setembre (BOE 11/10/2021)

Condicions higienicosanitàries per a la prevenció i el control de la legionel·losi

D 352/2004 (DOGC 29/07/2004)

Ordenances municipals

Instal·lacions de ventilació

CTE DB HS 3 Qualitat de l'aire interior

RD 314/2006 (BOE 28/03/2006) i les seves posteriors modificacions.

RITE Reglamento de Instalaciones Térmicas en los Edificios

RD 1027/2007 (BOE: 29/8/2007) i les seves posteriors i modificacions

CTE DB SI 3.7 Control de fums



RD 314/2006 (BOE 28/03/2006) i les seves posteriors modificacions.

Reglamento de seguridad en caso de incendios en establecimientos industriales, RSCIEI

RD 2267/2004, (BOE: 17/12/2004) i les seves posteriors modificacions

Ordenances municipals

Instal·lacions de combustibles

Gas natural i GLP

Reglamento técnico de distribución y utilización de combustibles gaseosos y sus instrucciones técnicas complementarias.

ITC-ICG 03 Instalaciones de almacenamiento de gases licuados del petróleo (GLP) en depósitos fijos

ITC-ICG 06 Instalaciones de almacenamiento de gases licuados del petróleo (GLP) para uso propio

ITC-ICG 07 Instalaciones receptoras de combustibles gaseosos

RD 919/2006 (BOE: 4/9/2006) i les seves posteriors modificacions

Reglamento general del servicio público de gases combustibles

D 2913/1973 (BOE: 21/11/73) i les seves posteriors modificacions, derogat en tot allò que contradiguin o s'oposin al que es disposa al "Reglamento técnico de distribución y utilización de combustibles gaseosos y sus instrucciones técnicas complementarias", aprovat pel RD 919/2006

Reglamento de redes y acometidas de combustibles gaseosos e instrucciones

O 18/11/74 (BOE: 6/12/74) i les seves posteriors modificacions, derogat en tot allò que contradiguin o s'oposin al que es disposa al "Reglamento técnico de distribución y utilización de combustibles gaseosos y sus instrucciones técnicas complementarias", aprovat pel RD 919/2006

Gas-oil

Instrucción Técnica Complementaria MI-IP-03 "Instalaciones Petrolíferas para uso propio"

RD 1523/1999 (BOE: 22/10/1999) i la seva posterior modificació

RD 1427/1997 (BOE: 23/10/1997) i les seves posteriors modificacions

Instal·lacions d'electricitat

REBT Reglamento electrotécnico para baja tensión. Instrucciones Técnicas Complementarias

RD 842/2002 (BOE 18/09/02) i les seves posteriors modificacions

Instrucción Técnica complementaria (ITC) BT 52 "Instalaciones con fines especiales. Infraestructura para la recarga de vehículos eléctricos", del Reglamento electrotécnico de baja tensión, y se modifican otras instrucciones técnicas complementarias del mismo.

RD 1053/2014 (BOE 31/12/2014) i la seva posterior modificació

CTE DB HE-5 Generació mínima d'energia elèctrica

RD 314/2006 (BOE 28/03/2006) i les seves posteriors modificacions.

Actividades de transporte, distribución, comercialización, suministro y procedimientos de autorización de instalaciones de energía eléctrica

RD 1955/2000 (BOE: 27/12/2000) i les seves posteriors modificacions. Obligació de centre de transformació, distàncies línies elèctriques

Reglamento de condiciones técnicas y garantías de seguridad en líneas eléctricas de alta tensión y sus instrucciones técnicas complementarias, ITC-LAT 01 a 09

RD 223/2008 (BOE: 19/3/2008) i les seves posteriors modificacions

Reglamento sobre condiciones técnicas y garantías de seguridad en centrales eléctricas y centros de transformación

RD 337/2014 (BOE: 9/6/2014) i les seves posteriors modificacions

Normas sobre ventilación y acceso de ciertos centros de transformación

Resolució 19/6/1984 (BOE: 26/6/84)

Conexión a red de instalaciones de producción de energía eléctrica de pequeña potencia

RD 1699/2011 (BOE: 8/12/2011) i les seves posteriors modificacions

Procediment administratiu aplicable a les instal·lacions solars fotovoltaïques connectades a la xarxa elèctrica

D 352/2001, de 18 de setembre (DOGC 02.01.02)

Normes Tècniques particulars de FECOSA-ENDESA relatives a les instal·lacions de xarxa i a les instal·lacions d'enllaç

Resolució ECF/4548/2006 (DOGC 22/2/2007)

Especificacions particulars i projectes tipus d'Endesa Distribució Eléctrica, SLU.

Resolució de 5 de desembre de 2018 de la Direcció General d'Energia i Mines (BOE: 28/12/2018)

Procediment a seguir en les inspeccions a realitzar pels organismes de control que afecten a les instal·lacions en ús no inscrites al Registre d'instal·lacions tècniques de seguretat industrial de Catalunya (RITSIC)

Instrucció 1/2015, de 12 de març de la Direcció General d'Energia i Mines

Certificat sobre compliment de les distàncies reglamentàries d'obres i construccions a línies elèctriques

Resolució 4/11/1988 (DOGC 30/11/1988)

Condicions i procediment a seguir per fer modificacions en instal·lacions d'enllaç elèctriques de baixa tensió

Instrucció 3/2014, de 20 de març, de la Direcció General d'Energia i Mines

Vehicle elèctric

Instrucción Técnica complementaria (ITC) BT 52 "Instalaciones con fines especiales. Infraestructura para la recarga de vehículos eléctricos", del Reglamento electrotécnico de baja tensión, y se modifican otras instrucciones técnicas complementarias del mismo.

RD 1053/2014 (BOE 31/12/2014) i la seva posterior modificació

Instal·lacions fotovoltaïques



REBT Reglamento electrotécnico para baja tensión. Instrucciones Técnicas Complementarias

RD 842/2002 (BOE 18/09/02) i les seves posteriors modificacions

Condicions administratives, tècniques i econòmiques de l'autoconsum d'energia elèctrica

RD 244/2019 d'autoconsum (BOE 06/04/2019) i les seves posteriors modificacions

Ordenances municipals

Instal·lacions d'il·luminació

CTE DB HE-3 Condicions de les instal·lacions d'il·luminació

RD 314/2006 (BOE 28/03/2006) i les seves posteriors modificacions.

CTE DB SUA-4 Seguretat enfront al risc causat per il·luminació inadequada

RD 314/2006 (BOE 28/03/2006) i les seves posteriors modificacions.

REBT ITC-28 Instal·lacions en locals de pública concurrència

RD 842/2002 (BOE 18/09/02) i les seves posteriors modificacions

Llei d'ordenació ambiental de l'enllumenament per a la protecció del medi nocturn

Llei 6/2001 (DOGC 12/6/2001) i les seves posteriors modificacions

Instal·lacions de telecomunicacions

Infraestructuras comunes en los edificios para el acceso a los servicios de telecomunicación

RD Ley 1/98 de 27 de febrero (BOE: 28/02/98) i les seves posteriors modificacions

Reglamento regulador de las infraestructuras comunes de telecomunicaciones para el acceso a los servicios de telecomunicación en el interior de las edificaciones

RD 346/2011 (BOE 1/04/2011) i les seves posteriors modificacions

Orden ITC/1644/2011, por la que se desarrolla el reglamento regulador de las infraestructuras comunes de telecomunicaciones para el acceso a los servicios de telecomunicación en el interior de las edificaciones, aprobado por el RD 346/2011

ITC/1644/2011, de 10 de juny. (BOE 16/6/2011) i les seves posteriors modificacions

Procedimiento a seguir en las instalaciones colectivas de recepción de televisión en el proceso de su adecuación para la recepción de TDT y se modifican determinados aspectos administrativos y técnicos de las infraestructuras comunes de telecomunicación en el interior de los edificios

Ordre ITC/1077/2006 (BOE: 13/4/2006)

Instal·lacions de protecció contra incendis

RIPCI Reglamento de Instalaciones de Protección Contra Incendios

RD 513/2017 (BOE 12/6/2017) i les seves posteriors modificacions

CTE DB SI 4 Instal·lacions de protecció en cas d'incendi

RD 314/2006 (BOE 28/03/2006) i les seves posteriors modificacions.

Reglamento de seguridad en caso de incendios en establecimientos industriales, RSCIEI

RD 2267/2004, (BOE: 17/12/2004) i les seves posteriors modificacions



Instal·lacions de protecció al llamp

CTE DB SUA-8 i Annex B Seguretat enfront al risc causat per l'acció del llamp

RD 314/2006 (BOE 28/03/2006) i les seves posteriors modificacions.

Certificació energètica dels edificis

Procedimiento Básico para la certificación energética de los edificios

Real Decreto 390/2021 (BOE 02/06/2021)

Control de qualitat

Marc general

Código Técnico de la Edificación, CTE

RD 314/2006 (BOE 28/03/2006) i les seves posteriors modificacions.

CE Código Estructural. Capítulo 5. Bases generales para la gestión de la calidad de las estructuras

RD 470/2021, de 29 de juny (BOE 10/08/2021)

Control de qualitat en l'edificació d'habitatges

D 375/1988 (DOGC: 28/12/88) i les seves posteriors modificacions

Normatives de productes, equips i sistemes (no exhaustiu)

Disposiciones para la libre circulación de los productos de construcción

Reglamento (UE) 305/2011 (DOUE: 04/04/2011) i les seves posteriors modificacions

Clasificación de los productos de construcción y de los elementos constructivos en función de sus propiedades de reacción y de resistencia frente al fuego

RD 842/2013 (BOE: 23/11/2013)

UC-85 recomanacions sobre l'ús de cendres volants en el formigó

O 12/4/1985 (DOGC: 3/5/85)

RC-16 Instrucción para la recepción de cementos

RD 256/2016 (BOE: 25/6/2016)

Criteris d'utilització en l'obra pública de determinats productes utilitzats en l'edificació

R 22/6/1998 (DOGC 3/8/98)

Gestió de residus de construcció i enderrocs

Regulador de la producción y gestión de los residuos de construcción y demolición

RD 105/2008, d'1 de febrer (BOE 13/02/2008)

Programa de Prevención y Gestión de Residuos y Recursos de Catalunya (PRECAT 20)

RD 210/2018, del 6 d'abril (BOE 16/4/2018) i les seves posteriors modificacions

Residuos y suelos contaminados para una economía circular

Llei 7/2022, de 8 d'abril (BOE 09/04/2022)

Normas generales de valorización de materiales naturales excavados para su utilización en operaciones de relleno y obras distintas a aquellas en las que se generaron

Orden APM/1007/2017, de 10 d'octubre (BOE 21/10/2017)



Text refós de la Llei reguladora dels residus

Decret Legislatiu 1/2009, de 21 de juliol (DOGC 28/7/2009) i les seves posteriors modificacions

Programa de gestió de residus de la construcció de Catalunya (PROGROC), es regula la producció i gestió de residus de la construcció i demolició, i el cànon sobre la deposició controlada dels residus de la construcció.

D 89/2010, 26 juliol, (DOGC 6/07/2010) i les seves posteriors modificacions

Llibre de l'edifici

Ley de Ordenación de la Edificación, LOE

Llei 38/1999 (BOE 06/11/99) i les seves posteriors modificacions

Código Técnico de la Edificación, CTE

RD 314/2006 (BOE 28/03/2006) i les seves posteriors modificacions

Llibre de l'edifici per a edificis d'habitatge

D 67/2015 (DOGC 7/8/2015)

1.16 GESTIÓ DE RESIDUS

Els residus originats per aquesta obra seran bàsicament productes de les actuacions de conservació i manteniment i d'enderroc d'elements de revestiment i/o acabats.

Segons determina el "REAL DECRETO 105/2008, de 1 de febrero, por el que se regula la producción y gestión de los residuos de construcción y demolición" en el present projecte, s'inclou "*l'Estudi de Gestió de Residus*" on s'estableixen les obligacions del contractista respecte a la producció i gestió dels residus de construcció i demolició, amb la finalitat de fomentar, per aquest ordre, la seva prevenció, reutilització, reciclat i altres formes de valoració, assegurant que els destinats a operacions d'eliminació rebin un tractament adequat, i contribuir a un desenvolupament sostenible de l'activitat de construcció.

1.17 ACCESSIBILITAT

El present Projecte contempla l'acompliment de tot allò relatiu al decret d'accessibilitat (*D. 135/1995 de 24 de març de desplegament de la Llei 20/1991 de 25 de novembre, de promoció de l'accessibilitat i supressió de barreres arquitectòniques.*), en la mesura que sigui possible. Donat que **la intervenció es centra en treballs de conservació i manteniment de façanes, el decret no es d'aplicació**, no obstant això, es projecten solucions que de cap manera empitjoren les condicions actuals.

1.18 PLA D'OBRA I TERMINI D'EXECUCIÓ

El termini d'execució previst per l'actuació projectada és de 3 mesos, a comptar des de la data de signatura de l'acta de comprovació de replanteig. Aquest termini podria quedar afectat per l'ús de l'equipament.

17.1 Senyalització provisional durant les obres

La senyalització vertical disposada estarà d'acord amb la Norma 8.2.1.C., l'esborrany de la "Instrucció de Señalización vertical", els criteris continguts en l'esborrany de la



"Instrucción 3.1.1.C de Trazado", el "Reglamento General de Circulación" i les Ordenances municipals.

Pel què fa a la senyalització vertical, s'indicarà:

- prohibit l'accés a tota persona aliena a l'obra
- mesures de seguretat que cal adoptar en entrar al recinte de l'obra
- perill sortida de camions
- pas de vianants

Els objectius que es perseguiran són, bàsicament:

- Informar a l'usuari de la presència de les obres.
- Ordenar la circulació en la zona afectada per les obres.
- Modificar el comportament de l'usuari per a què aquest s'adapti a la situació no habitual que representen les obres.
- Donar seguretat als treballadors i treballs que realitzin les obres.

A títol de catàleg, podem indicar que els elements seran:

- Senyals de perill
- Senyals de reglamentació i prioritat
- Senyals d'indicació
- Senyals manuals
- Elements d'abalisament reflectants
- Elements lluminosos
- Elements de defensa

1.19 TERMINI DE GARANTIA

El termini de garantia de les obres, que es considera, és d'un any (1) a partir de la signatura de l'acta de recepció de les obres, i que es el període de temps que es considera suficient per a observar el comportament de les obres en qualsevol condició de servei.

1.20 REVISIÓ DE PREUS

S'estableix l'esmentat a la LCSP, llei del 9/2017, de 8 de novembre, de Contratos del Sector Público, por la que se transponen al ordenamiento jurídico español las Directivas del Parlamento Europeo y del Consejo 2014/23/UE y 2014/24/UE, de 26 de febrero de 2014.

1.21 PRESSUPOST

Pressupost per import dels capítols PEM:



	PEM (€)
01 BUFALÀ	25.361,11
02 JOAQUIM BLUME	4.231,05
03 MONTIGALÀ	40.548,74
04 CASAGEMES	45.181,04
05 LA PLANA	31.731,23
06 LLEFIÀ	47.734,01
07 GESTIÓ DE RESIDUS	5.169,50
08 SEGURETAT I SALUT	2.941,00
TOTAL	202.897,68

1.21.1 Pressupost d'execució material (PEM)

El pressupost d'execució material del projecte d'actuacions de conservació i manteniment de les façanes de 6 poliesportius, puja a la quantitat de 202.897,68 €.

1.21.2 Pressupost d'execució per contracte (PEC)

El pressupost d'execució per contracte resulta d'aplicar al pressupost d'execució material els coeficients de les despeses generals "DG" (13%), del benefici industrial "BI" (6%) i puja a la quantitat de 241.448,24 €.

Afegint el 21% de l'IVA el cost del PEC puja a la quantitat de 292.152,37 €.

1.22 PRESSUPOST PER A CONEIXEMENT DE L'ADMINISTRACIÓ (PCA)

El pressupost per a Coneixement de l'Administració del projecte d'actuacions de conservació i manteniment de les façanes de 6 poliesportius puja a la quantitat de 292.152,37 €.

1.23 CLASSIFICACIÓ DEL CONTRACTISTA

La Llei de Contractes del Sector Públic (Llei del 9/2017, de 8 de novembre, de Contratos del Sector Público, por la que se transponen al ordenamiento jurídico español las Directivas del Parlamento Europeo y del Consejo 2014/23/UE y 2014/24/UE, de 26 de febrero de 2014) estableix en el seu article 77 l'obligatorietat de que l'empresari estigui classificat degudament com a contractista d'obres dels poders adjudicadors. Per a aquests contractes, la classificació de l'empresari en el grup o subgrup que correspongui en funció de l'objecte del contracte, amb una categoria igual o superior a la que exigeix el contracte, acredita les seves condicions de solvència per contractar.

En el contracte d'obra del què és objecte aquest projecte, la classificació exigida serà:

Grup C	Subgrup 4	Categoria 2
Grup C	Subgrup 8	

El codi CPV, del vocabulari comú de contractes públics, publicat al Diari oficial de la Comunitat Europea (DOCE de 16.12.2012) per aquesta obra, és 45400000-1 corresponent a treballs d'acabats.

1.24 DECLARACIÓ D'OBRA COMPLETA

En aplicació de la legislació vigent en matèria de contractació del Sector Públic es manifesta que el present projecte contempla una obra completa susceptible de ser lliurada per l'ús públic tal i com s'ha projectat.

1.25 JUSTIFICACIÓ MEMÒRIA VALORADA

Tal i com s'indica al article 233.2 de la LCSP, per els projectes d'obres inferiors als 500.000 € de pressupost de base de licitació, IVA exclòs, es pot simplificar, refundre o fins i tot suprimir algun o alguns dels documents, sempre que la documentació resultant sigui suficient per definir, valorar i executar les obres que compregui.

1.26 DOCUMENTS QUE INTEGREN EL PROJECTE

I. MEMÒRIA

II. ANNEXOS A LA MEMÒRIA

Annex núm. I: Estudi de gestió de residus

Annex núm. II: Pla d'obra

III. REPORTATGE FOTOGRÀFIC

IV. PLEC DE CONDICIONS TÈCNIQUES

V. PRESSUPOST

VI. ESTUDI DE SEGURETAT I SALUT

VII. PLÀNOLS

Rubén Martínez

Arquitecte de l'empresa municipal Engestur.

Badalona, juliol de 2022



ANNEX I. ESTUDI DE GESTIÓ DE RESIDUS

ÍNDEX

ESTUDI DE GESTIÓ DE RESIDUS



ESTUDI DE GESTIÓ DE RESIDUS

**Enderroc, Rehabilitació,
Ampliació**

REAL DECRETO 210/2018, Programa de prevenció i gestió de residus i recursos de Catalunya (PRECAT20)
 REAL DECRETO 105/2008, Regulador de la producció i gestió de residus de construcció i enderroc

tipus
 quantitats
 codificació

DECRET 89/2010 (derogat parcialment i modificat), pel que s'aprova el Programa de gestió de residus de la construcció de Catalunya (PROGROC), es regula la producció i gestió dels residus de la construcció i demolició, i el cànon sobre la deposició controlada dels residus de la construcció.

DECRET 21/2006 Adopció de criteris ambientals i d'ecoeficiència als edificis

IDENTIFICACIÓ DE L'EDIFICI

Obra:	ACTUACIONS EN FAÇANES DE 6 PAVELLONS		
Situació:	Campoamor 39, De la Selva 36, De Rossini, Antoni Maura 1, Ptge. La Plana 14, Doctor Bassols		
Municipi:	BADALONA	Comarca:	BARCELONA

AVALUACIÓ I CARACTERÍSTIQUES DELS RESIDUS

Materials d'excavació (es considerin o no residus, mesurats sense esponjament)

	Codificació residus LER	Pes	Volum
	Ordre MAM/304/2002		
grava i sorra compacta		0,00	0,00
grava i sorra solta		0,00	0,00
argiles		0,00	0,00
terra vegetal		0,00	0,00
pedraplè		0,00	0,00
terres contaminades	170503	0,00	0,00
altres		0,00	0,00
totals d'excavació		0,00 t	0,00 m³

Desfí de les terres i materials d'excavació

Els materials d'excavació que es reutilitzin a la mateixa obra o en una altra d'autoritzada, no es consideren residu sempre que el seu nou ús pugui ser acreditat. En una mateixa obra poden coexistir terres reutilitzades i terres portades a abocador	no es considera residu:		és residu:	
	reutilització		a l'abocador	
	mateixa obra	altra obra		
	SI	NO	SI	NO

Residus d'enderroc

	Codificació residus LER	Pes/m ² (tones/m ²)	Pes (tones)	Volum aparent/m ² (m ³ /m ²)	Volum aparent (m ³)
	Ordre MAM/304/2002				
obra de fàbrica	170102	0,542	50,295	0,512	31,075
fomigó	170101	0,084	0,000	0,062	0,000
petris	170107	0,052	1,029	0,082	0,858
metalls	170407	0,004	0,000	0,001	0,000
fustes	170201	0,023	0,000	0,066	0,000
vidre	170202	0,001	1,550	0,004	0,062
plàstics	170203	0,004	0,000	0,004	0,000
guixos	170802	0,027	1,029	0,004	0,858
betums	170302	0,009	0,000	0,001	0,000
fibrociment	170605	0,010	0,000	0,018	0,000
definir altres:		-	0,000	-	0,000
altre material 1		0,000	0,000	0,000	0,000
altre material 2		0,000	0,000	0,000	0,000
totals d'enderroc		0,7556	53,90 t	0,7544	32,85 m³

Residus de construcció

	Codificació re:	Pes/m ² (tones/m ²)	Pes (tones)	Volum aparent/m ² (m ³ /m ²)	Volum aparent (m ³)
	Ordre MAM/304/2				
sobrants d'execució		0,0500	109,6440	0,0896	114,3484
obra de fàbrica	170102	0,0150	46,7683	0,0407	51,9591
fomigó	170101	0,0320	46,5513	0,0261	33,2564
petris	170107	0,0020	10,0344	0,0118	15,0643
guixos	170802	0,0039	5,0134	0,0097	12,4089
altres		0,0010	1,2766	0,0013	1,6596
embalatges		0,0380	5,4474	0,0285	36,4225
fustes	170201	0,0285	1,5409	0,0045	5,7449
plàstics	170203	0,0061	2,0171	0,0104	13,2132
paper i cartró	170904	0,0030	1,0596	0,0119	15,1665
metalls	170407	0,0004	0,8298	0,0018	2,2979
totals de construcció			115,09 t		150,77 m³

INVENTARI DE RESIDUS PERILLOSOS.

Dins l'obra s'han detectat aquests residus perillosos, els quals es separaran i gestionaran per separat per evitar que contaminin altres residus

Materials de construcció que contenen amiant	-	altres	especificar	-
Residus que contenen hidrocarburs	-		especificar	-
Residus que contenen PCB	-		especificar	-
Terres contaminades	-		especificar	-

ESTUDI DE GESTIÓ DE RESIDUS

Enderroc, Rehabilitació,
Ampliació

minimització
gestió dins obra

MINIMITZACIÓ

PROJECTE. durant l'elaboració del projecte s'han pres les següents mesures per tal de minimitzar els residus

1.- S'ha previst reutilitzar en obra parts dels materials que es retiren	-
2.- S'han optimitzat les seccions resistents de pilars, jàsseres, parets, fonaments, etc.	-
3.- L'adequació de l'edifici al terreny, genera un equilibri de moviments de terres	-
4.- El sistema constructiu és industrialitzat i prefabricat, es munta en obra sense generar gairebé residus	-
5.-	-
6.-	-

OBRA. a l'obra es duran a terme les accions següents

1.- Emmagatzematge adient de materials i productes	-
2.- Conservació de materials i productes dins el seu embalatge original fins al moment de la seva utilització	-
3.- Els materials granulars (graves, sorres, etc.) es dipositaran en contenidors rígids o sobre superfícies dures	-
4.-	-
5.-	-
6.-	-

ELEMENTS DE CONSTRUCCIÓ REUTILITZABLES

fusta en bigues reutilitzables	0,00 t	0,00 m ³
fusta en llates, tarimes, parquetes reutilitzables o reciclables	0,00 t	0,00 m ³
acer en perfils reutilitzables	0,00 t	0,00 m ³
altres :	0,00 t	0,00 m ³
Total d'elements reutilitzables	0,00 t	0,00 m³

GESTIÓ (obra)

Terres

Excavació / Mov. terres	Volum m ³ (+20%)	Reutilització (m ³)		Terres per a l'abocador volum aparent (m ³)
		a la mateixa obra	a altra autoritzada	
grava i sorra compacta	0,0	0,00	0,00	0,00
grava i sorra solta	0,0	0,00	0,00	0,00
argiles	0,0	0,00	0,00	0,00
terra vegetal	0,0	0,00	0,00	0,00
pedraplé	0,0	0,00	0,00	0,00
altres	0,0	0,00	0,00	0,00
terres contaminades	0,0			0,00
Total	0,0	0,00	0,00	0,00

SEPARACIÓ DE RESIDUS A OBRA. Cal separar individualitzadament en les fraccions següents si la generació per cadascú d'ells a l'obra supera les quantitats que segueixen

R.D. 105/2008	tones	Projecte	cal separar	tipus de residu
Formigó	80	46,55	no	inert
Maons, teules i ceràmics	40	97,06	si	inert
Metalls	2	0,83	no	no especial
Fusta	1	1,54	si	no especial
Vidres	1	1,55	si	no especial
Plàstics	0,50	1,06	si	no especial
Paper i cartró	0,50	1,06	si	no especial
Especials*	inapreciable	inapreciable	si	especial

* Dins els residus especials hi ha inclòsos els envasos que contenen restes de matèries perilloses, vernissos, pintures, disolvents, desencofrants, etc... i els materials que hagin estat contaminats per aquests. Tot i ser difícilment quantificables, estan presents a l'obra i es separaran i tractaran a part de la resta de residus

Malgrat no ser obligada per tots els tipus de residus, s'han previst operacions de destria i recollida selectiva dels residus a l'obra en contenidors o espais reservats pels següents residus

	R.D. 105/2008	projecte*
Inerts	Contenedor per Formigó	no no
	Contenedor per Ceràmics (maons,teules...)	si si
No especials	Contenedor per Metalls	no no
	Contenedor per Fustes	si no
	Contenedor per Plàstics	si no
	Contenedor per Vidre	si no
Especials	Contenedor per Paper i cartró	si no
	Contenedor per Guixos i altres no especials	no no
	Perilloses (un contenidor per cada tipus de residu especial)	si si

* A la cel·la projecte apareixen per defecte les dades del R.D. 105/2008. Es permet la possibilitat d'incrementar les fraccions que se separen, per poder-ne millorar la gestió, però en cap cas es permet no separar si el R.D. ho obliga.

ESTUDI DE GESTIÓ DE RESIDUS

Enderroc, Rehabilitació,
Ampliació

gestió fora obra
pressupost

GESTIÓ (fora obra) els residus es gestionaran fora d'obra a:

Degut a la manca d'espai, les operacions de separació de residus les realitzarà fora de l'obra un gestor autoritzat				-
Instal·lacions de reciclatge i/o valorització				-
Dipòsit autoritzat de terres, enderroc i runes de la construcció				-
Tipus de residu i Nom, adreça i codi de gestor del residu				
tipus de residu	gestor	adreça	codi del gestor	
Runes	GESTORA DE RUNES DE LA CONSTRUCCIO S.A.	PARATGE DE LA CRTA.VALLEIANA	E-840.03	

PRESSUPOST

S'ha considerat pel càlcul del pressupost estimatiu :	Costos*	
Les previsions de separació de l'apartat de gestió i :	Classificació a obra: entre 12-16 €/m³	12,00
Un esponjament mig de tot tipus de residu del 35%	Transport: entre 5-8 €/m³ (mínim 100 €)	5,00
La distància mitjana a l'abocador : 15 Km	Abocador: runa neta (separada): entre 4-10 €/m³	4,00
Els residus especials i perillous en bidons de 200 l.	Abocador: runa bruta (barrejat): entre 15-25 €/m³	15,00
Contenidors de 5 m³ per a cada tipus de residu	Especials**: num. transports a 200 €/ transport	0
Lloguer de contenidors inclòs en el preu	Gestor terres: entre 5-15 €/m³	5,00
La gestió de terres inclou la seva caracterització***	Gestor terres contaminades: entre 70-90 €/m³	70,00

* Els preus recollits per l'OCT s'han obtingut dels abocadors i valoritzadors de Catalunya, que han subministrat dades (2008-2009)
 ** Malgrat ser de difícil quantificació, sempre hi haurà residus especials a obra, per tant sempre caldrà una previsió de nombre de transports per la seva correcta gestió
 *** La caracterització de terres o de qualsevol residu, permet saber amb exactitud quins elements contaminants o no, i amb quines proporcions hi són presents (dins el cost s'ha previst una caracterització, independentment del volum de terres. Cost de cada caracterització 1.000 euros)

RESIDU	Volum	Classificació	Transport	Valoritzador / Abocador	
Excavació	m³ (+20%)	12,00 €/m³	5,00 €/m³	5,00 €/m³	70,00 €/m³
Terres	0,00	-	-	0,00	
Terres contaminades	0,00	-	-		0,00

Construcció	m³ (+35%)			runa neta	runa bruta
				4,00 €/m³	15,00 €/m³
Formigó	44,90	-	224,48	-	673,44
Maons i ceràmics	112,10	1.345,15	560,48	448,38	-
Petris barrejats	21,49	-	107,47	-	322,42

Metalls	3,10	-	15,51	-	46,53
Fusta	7,76	-	38,78	-	116,33
Vidres	0,08	-	100,00	-	1,26
Plàstics	17,84	-	89,19	-	267,57
Paper i cartró	20,47	-	102,37	-	307,12
Guixos i no especials	20,15	-	100,75	-	302,25

Altres	0,00	0,00	-	-	-
Perillous Especials	0,00	0,00			0,00

247,89 1.345,15 1.339,04 448,38 2.036,92

Elements Auxiliars

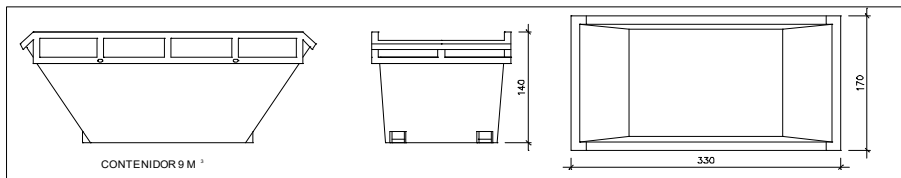
Casetes d'emmagatzematge	0,00
Compactadores	0,00
Matxucadora de petris	0,00
Altres tipus de contenidors (per contenir líquids, beurades de formigó, etc.)	0,00
	0,00
	0,00

El pressupost estimatiu de la gestió de residus és de : **5.169,50 €**

El volum dels residus és de : **247,89 m³**

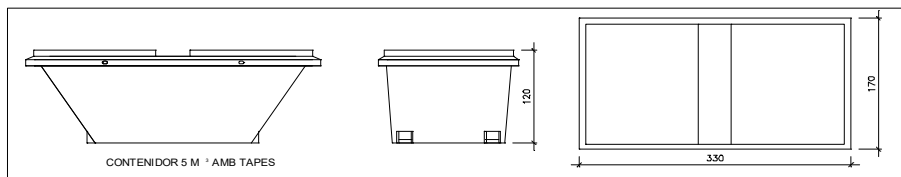
El pressupost de la gestió de residus és de :	5.169,50 euros
---	-----------------------

DOCUMENTACIÓ GRÀFICA. INSTAL·LACIONS PREVISTES : TIPUS I DIMENSIONS DE CONTENIDORS DE RESIDUS PER OBRES



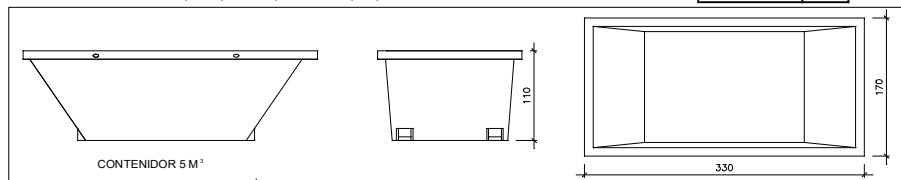
Contenidor 9 m³. Apte per a formigó, ceràmics, petris i fusta

unitats	1
---------	---



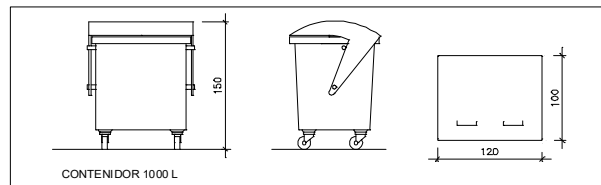
Contenidor 5 m³. Apte per a plàstics, paper i cartró, metalls i fusta

unitats	-
---------	---



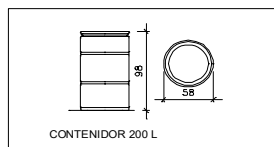
Contenidor 5 m³. Apte per a formigó, ceràmics, petris, fusta i metalls

unitats	-
---------	---



Contenidor 1000 L. Apte per a paper i cartró, plàstics

unitats	-
---------	---



Bidó 200 L. Apte per a residus especials

unitats	1
---------	---

El **Reial Decret 105/2008**, estableix que cal facilitar plànols de les instal·lacions previstes per a emmagatzematge, maneig, separació i altres operacions de gestió dels residus dins l'obra, si s'escau.

Donada la tipologia del projecte i per tal de no duplicar informació, aquests plànols d'instal·lacions previstes són a:

Estudi de Seguretat i Salut	-
Annex 1 d'aquest Estudi de Gestió de Residus	-

Posteriorment aquests plànols poden ser objecte d'adaptació a les característiques particulars de l'obra i els seus sistemes d'execució, previ acord de la direcció facultativa.

A més dels elements descrits, tal i com consta al pressupost, a l'obra hi haurà altres instal·lacions com :

Casetes d'emmagatzematge	-
Compactadores	-
Matxucadora de petris	-
Altres tipus de contenidors (per contenir líquids, beurades de formigó, etc..)	-
	-
	-

Les operacions destinades a la tria, classificació, transport i disposició dels residus generats a obra, s'ajustaran al que determina el Pla de Gestió de Residus elaborat per el Contractista, aprovat per la Direcció Facultativa i acceptat per la Propietat.

Aquest Pla ha estat elaborat en base a l'Estudi de Gestió de Residus, que s'inclou al projecte.

Si degut a modificacions en l'execució de l'obra o d'altres, cal fer modificacions a la gestió en obra dels residus, aquestes modificacions es documentaran per escrit i seran aprovades si s'escau per la Direcció Facultativa i se'n donarà comunicació per a la seva acceptació a la Propietat.

ESTUDI DE GESTIÓ DE RESIDUS

**Enderroc, Rehabilitació,
Ampliació**
dipòsit

IMPORT A DIPOSITAR DAVANT DEL GESTOR DE RESIDUS COM A GARANTIA DE LA GESTIÓ DE RESIDUS

DIPÒSIT SEGONS REAL DECRETO 210/2018

Per les característiques del projecte, de com s'executarà l'obra i donades les operacions de minimització abans descrites, el càlcul inicial de generació de residus, a efectes del càlcul del dipòsit, s'estima que es podrà reduir en un percentatge del:

	Previsió inicial de l'Estudi	% de reducció per minimització	Previsió final de l'Estudi
Total excavació (tones)	0,00 T		0,00 T
Total construcció i enderroc (tones)	168,99 T	0,00 %	168,99 T

Càlcul del dipòsit			
Residus d'excavació */ **	0 T	11 euros/T	0,00 euros
Residus de construcció i enderroc **	168,99 T	11 euros/T	1858,94 euros
PES TOTAL DELS RESIDUS			169,0 Tones
Total dipòsit ***			1.858,94 euros

Es recorda que les terres per a excavació que es recullen en una mateixa obra o en una obra derivada no es consideren residu i per tant NO s'han d'incloure en el càlcul del dipòsit.

**Trasvassar les dades dels totals d'excavació i construcció de la Previsió final de L'Estudi (apartat superior)

***Dipòsit mínim 150€

ANNEX II. PLA D'OBRES

ÍNDEX

PLA D'OBRES



III. REPORTATGE FOTOGRÀFIC



Bufalà – Façana frontal



Bufalà – Façana lateral



Bufalà – Façana frontal



J. Blume - Façanes



J. Blume - Façanes



Montigalà – Façana sud-oest



Montigalà – Façana nord-oest



Montigalà – Façana nord-est



Montigalà – Façana sud-est



Montigalà – Serralleria accés



Casagemes – Façana Antoni Maura



Casagemes – Pilar accésCasagemes –



Casagemes – Reparacions Santiago Rusinyol



Casagemes – Mitgera



La Plana - Façana Ptge. La Plana



La Plana – Cantonada La Plana i ColomLa



Plana – Carrer Colom



La Plana – Nova sortida d'emergència Colom



Llefià – Façana C/ Uruguai



Llefià – Façana Doctor Bassols



Llefià – Accés Doctor Bassols



Llefià – Façana C/ Bolívia



Llefià – Accés C/ Bolívia



Llefià – Grafiti a restaurar C/ Veneçuela



Llefià – Jardineria a reparar Doctor Bassols



Llefià – Retolació a substituir

IV. PLEC DE CONDICIONS TÈCNIQUES



B MATERIALS I COMPOSTOS

B0 MATERIALS BÀSICS

B01 LÍQUIDS

B011- AIGUA

0.- ELEMENTS QUE CONTEMPLA EL PLEC

B011-05ME.

Plec de condicions

1.- DEFINICIÓ I CONDICIONS DELS ELEMENTS

Aigües utilitzades per algun dels usos següents:

- Confecció de formigó
- Confecció de morter
- Confecció de pasta de guix
- Reg de plantacions
- Conglomerats de grava-ciment, terra-ciment, grava-emulsió, etc.
- Humectació de bases o subbases
- Humectació de peces ceràmiques, de ciment, etc.

CARACTERÍSTIQUES GENERALS:

Poden ser utilitzades les aigües potables i les sancionades com a acceptables per la pràctica. Es poden utilitzar aigües de mar o salines anàlogues per a la confecció o curat de formigons sense armadura. Per a la confecció de formigó armat o pretesat es prohibeix l'ús d'aquestes aigües, tret del cas que es facin estudis especials.

Es podrà utilitzar aigua reciclada provinent del rentat dels camions formigonera a la pròpia central de formigó, sempre que compleixi les especificacions anteriors i la seva densitat sigui $\leq 1,3$ g/m³ i la densitat total sigui $\leq 1,1$ g/cm

L'aigua a utilitzar tant en el curat com en la pastada del formigó, no ha de contenir cap substància perjudicial en quantitats que puguin afectar a les propietats del formigó o a la protecció de l'armat.

Si ha d'utilitzar-se per a la confecció o el curat de formigó o de morters i no hi ha antecedents de la seva utilització o aquesta presenta algun dubte s'haurà de verificar que compleix totes aquestes característiques:

- Exponent d'hidrogen pH (UNE 83952): ≥ 5
 - Total de substàncies dissoltes (UNE 83957): ≤ 15 g/l (15.000 ppm)
 - Sulfats, expressats en SO₄⁻ (UNE 83956) - Ciment tipus SR: ≤ 5 g/l (5.000 ppm) -
Altres tipus de ciment: ≤ 1 g/l (1.000 ppm)
 - Ió clor, expressat en Cl⁻ (UNE 7178) - Aigua per a formigó armat: ≤ 3 g/l (3.000 ppm)
- Aigua per a formigó pretesat: ≤ 1 g/l (1.000 ppm) - Aigua per a formigó en massa amb armadura de fissuració: ≤ 3 g/l (3.000 ppm)
 - Hidrats de carboni (UNE 7132): 0
 - Substàncies orgàniques solubles en èter (UNE 7235): ≤ 15 g/l (15.000 ppm)
- Ió clor total aportat per components d'un formigó no pot superar:
- Pretensat: $\leq 0,2\%$ pes de ciment
 - Armat: $\leq 0,4\%$ pes de ciment
 - En massa amb armadura de fissuració: $\leq 0,4\%$ pes de ciment

2.- CONDICIONS DE SUBMINISTRAMENT I EMMAGATZEMATGE

Subministrament i emmagatzematge: De manera que no s'alterin les seves condicions.

3.- UNITAT I CRITERI D'AMIDAMENT

Unitat d'amidament: la indicada a la descripció de l'element

Criteri d'amidament: quantitat necessària subministrada a l'obra

4.- NORMATIVA DE COMPLIMENT OBLIGATORI

Real Decreto 1247/2008, de 18 de julio, por el que se aprueba la Instrucción de Hormigón Estructural (EHE-08).

5.- CONDICIONS DE CONTROL DE RECEPCIÓ

OPERACIONS DE CONTROL:

Abans de l'inici de l'obra i si no es tenen antecedents de l'aigua que es vol utilitzar, o es tenen dubtes, s'ha d'analitzar l'aigua per determinar:

- Exponent d'hidrogen pH (UNE 83952)
- Contingut de substàncies dissoltes (UNE 83957)
- Contingut de sulfats, expressats en SO₄ (UNE 83956)
- Contingut en ió clor Cl⁻ (UNE 7178)
- Contingut d'hidrats de carboni (UNE 7132)
- Contingut de substàncies orgàniques solubles en èter (UNE 7235)

En cas d'utilitzar aigua potable de la xarxa de subministrament, no serà obligatori realitzar els assajos anteriors.

En altres casos, la DF o el Responsable de la recepció en el cas de centrals de formigó preparat o de prefabricats, s'ha de disposar la realització dels assajos en laboratoris contemplats en l'apartat 78.2.2.1 de l'EHE, per tal de comprovar el compliment de les especificacions de l'article 27 de l'EHE.

CRITERIS DE PRESA DE MOSTRES:

Els controls s'han de realitzar segons les instruccions de la DF i la norma EHE, realitzant-se la presa de mostres segons la UNE 83951.

INTERPRETACIÓ DE RESULTATS I ACTUACIONS EN CAS D'INCOMPLIMENT:

No s'ha d'acceptar l'aigua que no compleixi les especificacions, ni per a l'amasat ni per al curat.

B0 MATERIALS BÀSICS

B03 GRANULATS

B03L- SORRA

0.- ELEMENTS QUE CONTEMPLA EL PLEC

B03L-05N7.

Plec de condicions

1.- DEFINICIÓ I CONDICIONS DELS ELEMENTS

Sorra procedent de roques calcàries, roques granítiques, marbres blancs i durs, o sorra procedent del reciclatge de residus de la construcció i demolició en una planta legalment autoritzada per al tractament d'aquest tipus de residu.

S'han considerat els tipus següents:

- Sorra de marbre blanc
- Sorra per a confecció de formigons, d'origen:
Sorra per a confecció de formigons, d'origen: - De pedra calcària - De pedra granítica
- Sorra per a confecció de morters
- Sorra per a reblert de rases amb canonades
- Sorres procedents de reciclatge de residus de la construcció i demolicions

CARACTERÍSTIQUES GENERALS:

El contractista ha de sotmetre a l'aprovació de la DF les pedreres o dipòsits d'on s'han d'obtenir els àrids, aportant tots els elements justificatius que cregués convenients o que li fossin requerits pel Director d'Obra, entre d'altres:

- Classificació geològica.
- Estudi de morfologia.
- Aplicacions anteriors.

La DF ha de poder refusar totes aquelles procedències que, al seu criteri, obligarien a un control massa freqüent dels materials que se n'extraguessin.

Els grànuls han de tenir forma arrodonida o polièdrica.

La composició granulomètrica ha de ser l'adequada al seu ús, o si no consta, la que estableixi explícitament la DF.

No ha de tenir marques o altres materials estranys.

Contingut de pirites o d'altres sulfurs oxidables: 0%

Contingut de matèria orgànica (UNE-EN 1744-1): Color més clar que el patró

Contingut de terrossos d'argila (UNE 7133): ≤ 1% en pes

Els àrids no han de ser reactius amb el ciment. No s'utilitzaran àrids procedents de roques toves, friables, poroses, etc., ni els que continguin nòduls de guix, compostos ferrosos, sulfurs oxidables, etc, en quantitats superiors a les contemplades a l'EHE
 Els àrids reciclats hauran de complir amb les especificacions de l'article 28 de l'EHE. A més, els que provinguin de formigons estructurals sans, o de resistència elevada, han de ser adequats per a la fabricació de formigó reciclat estructural, complint una sèrie de requisits:

- Dimensió mínima permesa = 4 mm
- Terrossos d'argila per a un formigó amb menys del 20% d'àrid reciclat: <= 0,6%
- Terrossos d'argila per a un formigó amb 100% d'àrid reciclat: <= 0,25%
- Absorció d'aigua per a un formigó amb menys del 20% d'àrid reciclat: <= 7%
- Absorció d'aigua per a un formigó amb més del 20% d'àrid reciclat: <= 5%
- Coeficient de Los Angeles: <= 40
- Continguts màxims d'impureses:
 - Material ceràmic: <= 5% del pes
 - Partícules lleugeres: <= 1% del pes
 - Asfalt: <= 1% del pes
 - Altres: <= 1,0 % del pes

En els valors de les especificacions no citades, es mantenen els establerts en l'article 28 de l'EHE.

SORRA DE MARBRE BLANC:

Barreja amb granulats blancs diferents del marbre: 0%

SORRA PER A LA CONFECCIÓ DE FORMIGONS:

Es denomina sorra a la barreja de les diferents fraccions d'àrid fi que s'utilitzen per a la confecció del formigó

Designació: d/D - IL - N

d/D: Fracció granulomètrica, d tamany mínim i D tamany màxim

IL: Presentació, R rodat, T triturat (matxuqueig) i M barreja

N: Naturalesa de l'àrid (C, calcari; S, silici; G, granític; O, ofita; B, basalt; D, dolomític; Q, traquita; I, fonolita; V, varis; A, artificial i R, reciclat

Mida dels granuls (Tamís 4 UNE-EN 933-2): <= 4 mm

Material retingut pel tamís 0,063 (UNE-EN 933-2) i que sura en un líquid de pes específic 20 kN/m³ (UNE EN 1744-1): <= 0,5% en pes

Compostos de sofre expressats en SO₃ i referits a granulat sec (UNE-EN 1744-1): <= 1% en pes

Reactivitat potencial amb els àlcalis del ciment (UNE 146507-2)

Sulfats solubles en àcid, expressats en SO₃ i referits al granulat sec (UNE-EN 1744-1): <= 0,8% en pes

Clorurs expressats en Cl⁻ i referits al granulat sec (UNE-EN 1744-1):

- Formigó armat o en massa amb armadures de fissuració: <= 0,05% en pes

- Formigó pretesat: <= 0,03% en pes

Ió clor total aportat per components d'un formigó no pot superar:

- Pretensat: <= 0,2% pes de ciment

- Armat: <= 0,4% pes de ciment

- En massa amb armadura de fissuració: <= 0,4% pes de ciment

Estabilitat (UNE-EN 1367-2):

- Pèrdua de pes amb sulfat sòdic: <= 10%

- Pèrdua de pes amb sulfat magnèsic: <= 15%

Pèrdua de pes amb sulfat magnèsic (UNE-EN 1367-2) quan el formigó estigui sotmès a una classe d'exposició H o F, i l'àrid fi tingui una absorció d'aigua >1%: <= 15%

Coeficient de friabilitat (UNE 83115)

- Per formigons d'alta resistència: < 40

- Formigons en massa o armats amb F_{ck} <= 30 N/mm²: < 50

Els àrids no han de presentar reactivitat potencial amb els àlcalis del formigó. Per a comprovar-ho, s'ha de realitzar en primer lloc un anàlisi petrogràfic, per a obtenir el tipus de reactivitat que, en el seu cas, puguin presentar. Si d'aquest estudi es dedueix la possibilitat de reactivitat àlcali silice o àlcali silicat, s'ha de realitzar l'assaig descrit a l'UNE 146.508 EX. Si el tipus de reactivitat potencial és àlcali carbonat, s'ha de realitzar l'assaig descrit a l'UNE 146.507 EX Part 2.

La corba granulomètrica de l'àrid fi, ha d'estar compresa dins del fus següent:

Límits	Material retingut acumulat, en % en pes, en els tamisos						
	4 mm	2 mm	1 mm	0,5 mm	0,25 mm	0,125 mm	0,063 mm
Superior	0	4	16	40	70	77	(1)
Inferior	15	38	60	82	94	100	100

(1) Aquest valor varia en funció del tipus i origen de l'àrid.

SORRA DE PEDRA GRANÍTICA PER A LA CONFECCIÓ DE FORMIGONS:

Contingut màxim de fins que passen pel tamís 0,063 mm (UNE-EN 933-1):

- Granulat gruixut: - Qualsevol tipus: <= 1,5% en pes

- Granulat fi:
 - Granulat arrodonit: <= 6% en pes
 - Granulat de matxuqueig no calcari per a obres sotmeses a exposició IIIa,b,c, IV o alguna classe específica d'exposició: <= 6% en pes
 - Granulat de matxuqueig no calcari per a obres sotmeses a exposició I,IIa,b o cap classe específica d'exposició: <= 10% en pes

Equivalent de sorra (EAV) (UNE EN 933-8):

- Per a obres en ambients I, IIa,b o cap classe específica d'exposició: >= 70

- Resta de casos: ≥ 75

Absorció d'aigua (UNE-EN 1097-6): $\leq 5\%$

SORRA DE PEDRA CALCÀRIA PER A LA CONFECCIÓ DE FORMIGONS:

Contingut màxim de fins que passen pel tamís 0,063 mm (UNE-EN 933-1):

- Granulat gruixut: - Qualsevol tipus: $\leq 1,5\%$ en pes

- Granulat fi: - Granulat arrodonit: $\leq 6\%$ en pes - Granulat de matxuqueig calcari per a obres sotmeses a exposició IIIa,b,c,IV o alguna classe específica d'exposició: $\leq 10\%$ en pes - Granulat de matxuqueig calcari per a obres sotmeses a exposició I,IIa,b o cap classe específica d'exposició: $\leq 16\%$ en pes

Valor blau de metilè(UNE 83130):

- Per a obres sotmeses a exposició I,IIa,b o cap classe específica d'exposició: $\leq 0,6\%$ en pes

- Resta de casos: $\leq 0,3\%$ en pes

SORRA PER A LA CONFECCIÓ DE MORTERS:

La composició granulomètrica ha de quedar dintre dels límits següents:

Tamís UNE 7-050 mm	Percentatge en pes que passa pel tamís	Condicions
5,00	A	A = 100
2,50	B	60 \leq B \leq 100
1,25	C	30 \leq C \leq 100
0,63	D	15 \leq D \leq 70
0,32	E	5 \leq E \leq 50
0,16	F	0 \leq F \leq 30
0,08	G	0 \leq G \leq 15
Altres condi- cions		C - D \leq 50 D - E \leq 50 C - E \leq 70

Mida dels grànuls: $\leq 1/3$ del gruix del junt

Contingut de matèries perjudicials: $\leq 2\%$

GRANULATS PROCEDENTS DE RECICLATGE DE RESIDUS DE LA CONSTRUCCIÓ I DEMOLICIONS:

El material ha de procedir d'una planta autoritzada legalment per al tractament de residus de la construcció.

El material no ha de ser susceptible de cap mena de meteorització o d'alteració física o química sota les condicions més desfavorables que presumiblement es puguin donar al lloc d'utilització.

No han de donar lloc, amb l'aigua, a dissolucions que puguin causar danys a estructures, capes de fers, o contaminar el sòl o corrents d'aigua.

S'ha considerat que l'ús serà el reblert de rases amb canonades.

Per a qualsevol utilització diferent d'aquesta, es requereix l'acceptació expressa de la direcció facultativa i la justificació mitjançant els assaigs que pertoquin que es compleixen les condicions requerides per a l'ús al que es pretén destinar.

2.- CONDICIONS DE SUBMINISTRAMENT I EMMAGATZEMATGE

Subministrament i emmagatzematge: De manera que no s'alterin les seves condicions.

Cada remesa de sorra s'ha de descarregar en una zona ja preparada de sòl sec.

Les sorres de tipus diferents s'han d'emmagatzemar per separat.

Els àrids s'han d'emmagatzemar de tal manera que quedin protegits contra la contaminació, i evitant la seva possible segregació, sobretot durant el seu transport. Es recomana emmagatzemar-los sota cobert per evitar els canvis de temperatura del granulat, i en un terreny sec i net destinat a l'apilament dels àrids. Les sorres d'altres tipus s'han d'emmagatzemar per separat.

3.- UNITAT I CRITERI D'AMIDAMENT

Unitat d'amidament: la indicada a la descripció de l'element

Criteri d'amidament: quantitat necessària subministrada a l'obra

4.- NORMATIVA DE COMPLIMENT OBLIGATORI

SORRA PER A LA CONFECCIÓ DE FORMIGONS:

Real Decreto 1247/2008, de 18 de julio, por el que se aprueba la Instrucción de Hormigón Estructural (EHE-08).

SORRA PER A LA CONFECCIÓ DE MORTERS:

Real Decreto 1247/2008, de 18 de julio, por el que se aprueba la Instrucción de Hormigón Estructural (EHE-08).

UNE-EN 12620:2003 Áridos para hormigón.

Documento Básico de Seguridad estructural Fábrica DB-SE-F, parte II del CTE, aprobado por el Real Decreto 314/2006.

SORRES PER A ALTRES USOS:

No hi ha normativa de compliment obligatori.

5.- CONDICIONS DE CONTROL DE RECEPCIÓ

CONDICIONS DE MARCATGE I CONTROL DE LA DOCUMENTACIÓ:

L'entrega de granulat a l'obra ha d'anar acompanyada d'un full de subministrament proporcionat pel subministrador, en el que hi han de constar com a mínim les següents dades:

- Identificació del subministrador
- Número del certificat de marcatge CE o indicació d'autoconsum
- Número de sèrie de la fulla de subministrament
- Nom de la cantera
- Data del lliurament
- Nom del peticionari
- Designació de l'àrid segons l'article 28.2 de l'EHE
- Quantitat de granulat subministrat
- Identificació del lloc de subministrament

El fabricant ha de proporcionar la informació relativa a la granulometria i a les toleràncies de l'àrid subministrat.

El subministrador ha de posar a disposició de la DF en el cas que aquesta ho sol·liciti, la documentació següent, que acredita el marcatge CE, segons el sistema d'avaluació de conformitat aplicable, d'acord amb el que disposa l'apartat 7.2.1 del CTE: - Productes per a carreteres i altres treballs d'obres públiques i edificació de Funcio: Aplicacions que exigeixen requisits de seguretat molt estrictes*. * Requisits que han de ser definits per lleis, reglaments i normes administratives nacionals de cada estat membre, - Productes per a edificació, fabricació de productes de formigó prefabricat, carreteres i altres treballs d'obres públiques de Funcio: Aplicacions que exigeixen requisits de seguretat molt estrictes*. * Requisits que han de ser definits per lleis, reglaments i normes administratives nacionals de cada estat membre: - Sistema 2+: Declaració de Prestacions - Productes per a edificació, fabricació de productes de formigó prefabricat, carreteres i altres treballs d'obres públiques de Funcio: Aplicacions que no exigeixen requisits de seguretat molt estrictes*. * Requisits que han de ser definits per lleis, reglaments i normes administratives nacionals de cada estat membre, - Productes per a carreteres i altres treballs d'obres públiques i edificació de Funcio: Aplicacions que no exigeixen requisits de seguretat molt estrictes*. * Requisits que han de ser definits per lleis, reglaments i normes administratives nacionals de cada estat membre: - Sistema 4: Declaració de Prestacions

El símbol de marcatge de conformitat CE s'ha d'estampar d'acord amb la Directiva 93/68CE i ha d'estar visible sobre el producte o sobre etiqueta, embalatge o documentació comercial i ha d'anar acompanyat de la següent informació:

- Número d'identificació de l'organisme de certificació
- Nom o marca d'identificació i direcció del fabricant
- Les dues últimes xifres de l'any d'impressió del marcatge
- Referència a la norma (UNE-EN 12620)
- Descripció del producte (nom genèric, material, ús previst)
- Designació del producte
- Informació de les característiques essencials aplicables

A la documentació del marcatge haurà d'indicar:

- Nom del laboratori que ha realitzat els assajos
- Data d'emissió del certificat
- Garantia de que el tractament estadístic és l'exigit en el marcatge
- Estudi de fins que justifiqui experimentalment el seu ús, en el cas que hi hagi àrids que no compleixen amb l'article 28.4.1.

L'àrid reciclat ha d'incloure en la seva documentació:

- Naturalesa del material
- Planta productora de l'àrid i empresa transportista de la runa
- Presència d'impureses
- Detalls de la seva procedència
- Altre informació que resulti rellevant

OPERACIONS DE CONTROL:

Els àrids han de disposar del marcatge CE, de tal manera que la comprovació de la seva idoneïtat per al seu ús es farà mitjançant un control documental del marcatge per tal de determinar el compliment de les especificacions del projecte i de l'article 28 de l'EHE.

En el cas d'àrids d'autoconsum, el Constructor o el Subministrador ha d'aportar un certificat d'assaig, de com a màxim tres mesos d'antiguitat, realitzat en un laboratori de control dels contemplats en l'article 78.2.2.1 de l'EHE, que verifiqui el compliment de les especificacions de l'àrid subministrat respecte l'article 28 de l'EHE.

La DF ha de poder valorar el nivell de garantia del distintiu, i en cas de no disposar de suficient informació, ha de poder determinar l'execució de comprovacions mitjançant assaigs. La DF, a més, ha de valorar si realitzar una inspecció a la planta de fabricació, a poder ser,

abans del subministra de l'àrid, per comprovar la idoneïtat per a la seva fabricació. En cas necessari, la DF ha de poder realitzar els assaigs següents per a verificar la conformitat de les especificacions:

- Matèria orgànica (UNE-EN 1744-1).
- Terrossos d'argila (UNE 7133).
- Material retintut pel garbell 0.063 UNE (UNE EN 933-2) i que sura en un líquid de pes específic 2 (UNE EN 1744-1).
- Compostos de sofre (SO₃)- respecte al granulat sec (UNE-EN 1744-1).
- Sulfats solubles en àcid (UNE-EN 1744-1).
- Contingut d'Ió CL- (UNE-EN 1744-1).
- Assaig petrogràfic
- Reactivitat potencial amb els àlcalis del ciment (UNE 146-507 i UNE 146-508).
- Equivalent de sorra (UNE-EN 933-8).
- Absorció d'aigua (UNE-EN 1097-6).
- Assaig d'identificació per raigs X.
- Pèrdua de pes amb sulfat magnèsic (UNE-EN 1367-2)
- Assaig granulomètric (UNE-EN 933-2)
- Coeficient de friabilitat (UNE 83115)

Un cop s'hagi realitzat l'apilament, s'ha de realitzar una inspecció visual, i si es considera necessari, s'han de prendre mostres per realitzar els assaigs corresponents.

S'ha de poder acceptar la sorra que no compleixi amb els requisits sempre i quan mitjançant rentat, cribatge o mescla, assoleixi les condicions exigides.

CRITERIS DE PRESA DE MOSTRES:

Els controls s'han de realitzar segons les instruccions de la DF i la norma EHE o CODI ESTRUCTURAL.

INTERPRETACIÓ DE RESULTATS I ACTUACIONS EN CAS D'INCOMPLIMENT:

No s'ha d'acceptar la sorra que no compleixi totes les especificacions indicades al plec de condicions. Si la granulometria no s'ajusta a la utilitzada per a l'establiment de les dosificacions aprovades, s'hauran de projectar i aprovar noves fórmules de treball.

No s'han d'utilitzar àrids fins als quals l'equivalent de sorra sigui inferior a:

- 70, en obres sotmeses a les classes I, IIa o IIb, i no sotmeses a cap classe específica d'exposició
- 75, en la resta de casos

En cas que les sorres procedents del matxuqueig de roques calcàries o de roques dolomítiques que no compleixin l'especificació de l'equivalent de sorra, s'han de poder acceptar si l'assaig del blau de metilè (UNE-EN 933-9) compleix el següent:

- Per a obres amb classe general d'exposició I, IIa o IIb (i sense classe específica): $\leq 0,6\%$ en pes
- Resta de casos: $\leq 0,3\%$ en pes

Si el valor del blau de metilè fos superior als valors anteriors, i es presentin dubtes de la presència d'argila en els fins, s'ha de poder realitzar un assaig de rajos X per a la seva detecció i identificació: s'ha de poder utilitzar l'àrid si les argiles són del tipus caolinita o illita, i si les propietats del formigó amb aquest àrid són les mateixes que les d'un que tingui els mateixos components però sense els fins.

S'han de poder utilitzar sorres rodades, o procedents de roques matxucades, o escòries siderúrgiques adequades, en la fabricació de formigó d'ús no estructural.

B0 MATERIALS BàSICS

B05 AGLOMERANTS I CONGLOMERANTS

B053- MATERIAL PER A REJUNTAT DE RAJOLES CERÀMIQUES

0.- ELEMENTS QUE CONTEMPLA EL PLEC

B053-1VF9.

Plec de condicions

1.- DEFINICIÓ I CONDICIONS DELS ELEMENTS

Material format per la mescla d'un conglomerant, càrregues minerals i additius, apte per a omplir junts entre diferents materials o protegir en front la corrosió armadures actives d'elements pretesats o postesats.

S'han considerat els tipus següents:

- Material format per la mescla d'un conglomerant, càrregues minerals i additius, apte per a omplir els junts entre les rajoles ceràmiques que formen els revestiment de parets o paviments situats en interior o exteriors.

S'han considerat els tipus següents de material per a rejuntat de rajoles ceràmiques:

- Material de rejuntat cimentós (CG): Mescla de conglomerant hidràulic, càrregues minerals i additius orgànics o inorgànics, que únicament cal incorporar aigua o addició líquida en el moment abans d'utilitzar-se.

- Material de rejuntat de resina reactiva (RG): Mescla de resines sintètiques, càrregues minerals i additius orgànics o inorgànics, que endureixen per una reacció química.

BEURADA PER A CERÀMICA:

No ha de tenir grumolls ni principis d'aglomeració.

BEURADA PER A CERÀMICA DE MATERIAL CIMENTÓS (CG):

S'han considerat les classes següents, en funció de les característiques addicionals:

- CG 1: Material de rejuntat cimentos normal

- CG 2: Material de rejuntat cimentos millorat, amb característiques addicionals (resistència alta a l'abrasió i absorció d'aigua reduïda)

Característiques fonamentals:

- Resistència a l'abrasió (EN 12808-2): $\leq 2000 \text{ mm}^3$

- Resistència a la flexió (EN 12808-3): $\geq 2,5 \text{ N/mm}^2$

- Resistència a la compressió (EN 12808-3): $\geq 15 \text{ N/mm}^2$

- Retracció (EN 12808-4): $\leq 3 \text{ mm/m}$

- Absorció d'aigua (EN 12808-5): - Després de 30 min: $\leq 5 \text{ g}$ - Després de 240 min: $\leq 10 \text{ g}$

Característiques addicionals:

- Alta resistència a l'abrasió (EN 12808-2): $\leq 1000 \text{ mm}^3$

- Absorció d'aigua (EN 12808-5): - Després de 30 min: $\leq 2 \text{ g}$ - Després de 240 min: $\leq 5 \text{ g}$

BEURADA PER A CERÀMICA DE RESINES REACTIVES (RG):

- Resistència a l'abrasió (EN 12808-2): $\leq 250 \text{ mm}^3$

- Resistència a la flexió (EN 12808-3): $\geq 30 \text{ N/mm}^2$

- Resistència a la compressió (EN 12808-3): $\geq 45 \text{ N/mm}^2$

- Retracció (EN 12808-4): $\leq 1.5 \text{ mm/m}$

- Absorció d'aigua després de 240 min (EN 12808-5): $\leq 0,1 \text{ g}$

2.- CONDICIONS DE SUBMINISTRAMENT I EMMAGATZEMATGE

SUBMINISTRAMENT I EMMAGATZEMATGE A LA BEURADA PER A CERÀMICA:

Subministrament: Envasada adequadament, de manera que no experimenti alteració de les seves característiques.

Emmagatzematge: En el seu envàs d'origen i en llocs secs, sense contacte directe amb el terra i protegit de la intempèrie, de manera que no se n'alterin les condicions inicials.

3.- UNITAT I CRITERI D'AMIDAMENT

BEURADA PER A CERÀMICA:

Unitat d'amidament: la indicada a la descripció de l'element

Criteri d'amidament: quantitat necessària subministrada a l'obra

4.- NORMATIVA DE COMPLIMENT OBLIGATORI

BEURADA PER A CERÀMICA:

* UNE-EN 13888:2009 Materiales de rejuntado para baldosas cerámicas. Requisitos, evaluación de la conformidad, clasificación y designación.

5.- CONDICIONS DE CONTROL DE RECEPCIÓ

CONDICIONS DE MARCATGE I CONTROL DE LA DOCUMENTACIÓ A LA BEURADA PER A CERÀMICA:

A l'embalatge o a l'albarà de lliurament han de constar-hi les dades següents:

- Nom del producte

- Marca del fabricant i lloc d'origen

- Data i codi de producció, caducitat i condicions d'emmagatzematge

- Referència a la norma UNE-EN 13888

- Tipus de material de rejuntat

- Instruccions d'us: - Proporcions de la mescla - Temps de maduració: interval de temps des del moment de fer la mescla i el moment en que està llest per a ser aplicat -

Vida útil: interval de temps màxim en que el material pot ser utilitzat després de fer la mescla - Mètode d'aplicació - Temps que cal esperar fins a fer la neteja i permetre l'ús - Àmbit d'aplicació

B0 MATERIALS BàSICS

B05 AGLOMERANTS I CONGLOMERANTS

B054- CALÇ

0.- ELEMENTS QUE CONTEMPLA EL PLEC

B054-06DH.

Plec de condicions

1.- DEFINICIÓ I CONDICIONS DELS ELEMENTS

Conglomerant obtingut per calcinació de materials calcaris, format principalment per òxids o hidròxids de calci amb o sense òxids o hidròxids de magnesi i quantitats menors d'òxids de silici, ferro i alumini.

S'han considerat els tipus següents:

- Calç aèria càlcica (CL): - Hidratada en pols: CL 90-S - Hidratada en pasta: CL 90-S PL

- Calç hidràulica natural (NHL): - Calç hidràulica natural 2: NHL 2 - Calç hidràulica natural 3,5: NHL 3,5 - Calç hidràulica natural 5: NHL 5

CALÇ AÈRIA HIDRATADA CL 90:

Si conté additius, aquests no han d'afectar a les propietats dels morters.

Les característiques següents han de complir amb els valors declarats pel fabricant, assajats segons la norma corresponent, dins del límit de tolerància indicat, en el seu cas.

Contingut de CaO + MgO, segons UNE-EN 459-2: ≥ 90

Contingut de MgO, segons UNE-EN 459-2: ≤ 5

Contingut de SO₃, segons UNE-EN 459-2: ≤ 2

Contingut de CO₂, segons UNE-EN 459-2: ≤ 4

Contingut de calç útil, segons UNE-EN 459-2: ≥ 80

Estabilitat de volum, segons UNE-EN 459-2:

- Calç en pasta: compleix l'assaig

- Calç en pols: - Mètode de referència: ≤ 2 mm - Mètode alternatiu: ≤ 20 mm

Mida de partícula de la calç en pols, segons UNE-EN 459-2:

- Material retintut al tamís 0,09 mm: $\leq 7\%$

- Material retintut al tamís 0,2 mm: $\leq 2\%$

Penetració de la calç en pols, segons UNE-EN 459-2: > 10 i < 50 mm

CALÇ AÈRIA HIDRATADA EN PASTA:

Estarà amarada i barrejada amb aigua, en la quantitat adient per a obtenir una pasta de consistència adequada a l'ús destinat.

No tindrà grumolls ni principis d'aglomeració.

CALÇ HIDRÀULICA NATURAL:

Les característiques següents han de complir amb els valors declarats pel fabricant, assajats segons la norma corresponent, dins del límit de tolerància indicat, en el seu cas.

Resistència a compressió, segons UNE-EN 459-2:

- Calç del tipus NHL 2: ≥ 2 a ≤ 7 Mpa, als 28 dies

- Calç del tipus NHL 3,5: $\geq 3,5$ a ≤ 10 Mpa, als 28 dies

- Calç del tipus NHL 5: - Als 7 dies: ≥ 2 MPa - Als 28 dies: ≥ 5 a ≤ 15 MPa

Temps d'adormiment, segons UNE-EN 459-2:

- Inicial: > 1 h

- Final: - Calç del tipus NHL 2: ≤ 40 h - Calç del tipus NHL 3,5: ≤ 30 h - Calç del tipus NHL 5: ≤ 15 h

Contingut en aire segons UNE-EN 459-2: $\leq 5\%$

Contingut de SO₃, segons UNE-EN 459-2: ≤ 2

Contingut de calç útil, segons UNE-EN 459-2:

- Calç del tipus NHL 2: ≥ 35

- Calç del tipus NHL 3,5: ≥ 25

- Calç del tipus NHL 5: ≥ 15

Estabilitat de volum, segons UNE-EN 459-2:

- Mètode de referència: ≤ 2 mm

- Mètode alternatiu: ≤ 20 mm

Mida de partícula, segons UNE-EN 459-2:

- Material retintut al tamís 0,09 mm: $\leq 15\%$

- Material retintut al tamís 0,2 mm: $\leq 2\%$

Penetració, segons UNE-EN 459-2: > 10 i < 50 mm

CALÇ PER A ESTABILITZACIÓ DE TERRES EN CARRETERES:

S'utilitzaran calços aèries vives del tipus CL 90-Q i calços aèries hidratades del tipus CL 90-S.

Tindran un aspecte homogeni i no un estat grumollós o aglomerat.

Compliran les especificacions de la taula 200.1 de l'article 200 del PG3, determinades segons la norma UNE-EN 459-2.

Contingut d'aigua lliure de les calços hidratades, segons UNE-EN 459-2: < 2% en pes.

2.- CONDICIONS DE SUBMINISTRAMENT I EMMAGATZEMATGE

Subministrament: S'ha de transportar en cisternes pressuritzades dotades de mitjans pneumàtics o mecànics que permetin el ràpid transvasament a sitges d'emmagatzematge. Aquestes han de ser estanques.

A les obres de poc volum el subministrament podrà ser en sacs, de manera que no experimenti alteració de les seves característiques.

Emmagatzematge: Es tindran en compte les normes indicades en les fitxes de seguretat per a les classes de calç. Aquestes fitxes de seguretat han de ser les recomanades oficialment o, en el seu defecte, les facilitades pel subministrador.

3.- UNITAT I CRITERI D'AMIDAMENT

Unitat d'amidament: la indicada a la descripció de l'element

Criteri d'amidament: quantitat necessària subministrada a l'obra

4.- NORMATIVA DE COMPLIMENT OBLIGATORI

NORMATIVA GENERAL:

UNE-EN 459-1:2016 Cales para la construcción. Parte 1: Definiciones, especificaciones y criterios de conformidad.

* UNE-EN 459-2:2011 Cales para la construcción. Parte 2: Métodos de ensayo.

CALÇ PER A ESTABILITZACIÓ DE TERRES EN CARRETERES:

Orden de 6 de febrero de 1976 por la que se aprueba el Pliego de Prescripciones Técnicas Generales para Obras de Carreteras y Puentes (PG-3).

Orden FOM/2523/2014, de 12 de diciembre, por la que se actualizan determinados artículos del Pliego de Prescripciones Técnicas Generales para Obras de Carreteras y Puentes, relativos a materiales básicos, a firmes y pavimentos, y a señalización, balizamiento y sistemas de contención de vehículos (PG-3).

* UNE 80502:2014 Cales vivas o hidratadas utilizadas en la mejora y/o estabilización de suelos.

5.- CONDICIONS DE CONTROL DE RECEPCIÓ

CONDICIONS DE MARCATGE I CONTROL DE LA DOCUMENTACIÓ:

El subministrador ha de posar a disposició de la DF en el cas que aquesta ho sol·liciti, la documentació següent, que acredita el marcatge CE, segons el sistema d'avaluació de conformitat aplicable, d'acord amb el que disposa l'apartat 7.2.1 del CTE: - Productes per a preparació de conglomerant per a morters de ram de paleta, arrebossat i lliscat, per a la fabricació d'altres productes de construcció i per a aplicacions en enginyeria civil: -

Sistema 2+: Declaració de Prestacions

Per a cada remesa caldrà un albarà i la informació d'etiquetatge i marcatge CE de la norma UNE-EN 459-1.

A l'albarà hi ha de constar com a mínim la informació següent:

- Nom i adreça del fabricant i de l'empresa subministradora

- Data de subministrament i de fabricació

- Identificació del vehicle de transport

- Quantitat subministrada

- Denominació comercial, quan la tingui, i tipus de calç subministrada (UNE-EN 459-1)

- Nom i adreça del comprador i destí

- Referència de la comanda

- El marcatge CE ha d'incloure, com a mínim, la informació següent:

CE - Nombre identificador de l'organisme de certificació - Símbol del marcatge

d'identificació i adreça registrada del fabricant - Els dos darrers dígit de la data del

primer marcatge - Nombre de referència de la Declaració de Prestacions - Referència a

l'UNE EN 459-1 - Descripció del producte: nom genèric, tipus i ús previst - Informació

sobre les característiques essencials incloses a la norma UNE-EN 459-1

OPERACIONS DE CONTROL:

Les tasques de control a realitzar són les següents:

- Inspecció de les condicions de subministrament de la calç, i verificació documental de que

els valors declarats pel fabricant en els documents que acompanyen el marcatge CE són conforme a les especificacions exigides.

- Si es detecten anomalies durant el transport, emmagatzematge o manipulació, la DF podrà disposar que es realitzin els següents assaigs de control de recepció, segons UNE-EN 459-2:

- Contingut d'òxids de calci i magnesi
- Contingut de diòxid de carboni
- Contingut de calç útil Ca (Oh) 2
- Mida de partícula

- Control addicional quan la calç ha estat emmagatzemada en condicions atmosfèriques normals durant un període superior a 2 mesos, o inferior, quan ha estat emmagatzemada en ambients humits o condicions atmosfèriques desfavorables. Sobre una mostra representativa de la calç emmagatzemada es realitzaran els següents assaigs:

- Contingut de diòxid de carboni
- Mida de partícula

Els mètodes d'assaigs es descriuen a la UNE-EN 459-2.

CRITERIS DE PRESA DE MOSTRES:

Les mostres s'han de prendre segons l'indicat a l'article 200 del PG3 i els criteris que exposi la DF.

Es considera com un lot, que s'acceptarà o rebutjarà en bloc:

- La quantitat de calç de la mateixa classe i procedència rebuda mensualment.

- Si mensualment es reben més de 200 t, el lot serà aquesta quantitat o fracció.

De cada lot es prendran dues mostres, segons el procediment indicat a la norma UNE-EN 459-2.

Una per realitzar els assaigs de control de recepció i l'altra per als assaigs de contrast, que es conservarà durant almenys 100 dies en recipient adequat i estanc. Es prendrà una tercera mostra si el subministrador de calç ho sol·licita.

INTERPRETACIÓ DE RESULTATS I ACTUACIONS EN CAS D'INCOMPLIMENT:

La DF ha d'indicar les mesures a adoptar en el cas que no es compleixin les especificacions establertes al plec.

La remesa no s'ha d'acceptar si, en el moment d'obrir el recipient que la conté apareix en estat grumollós o aglomerat.

B0 MATERIALS BÀSICS

B05 AGLOMERANTS I CONGLOMERANTS

B055- CIMENT

0.- ELEMENTS QUE CONTEMPLA EL PLEC

B055-067M,B055-068E.

Plec de condicions

1.- DEFINICIÓ I CONDICIONS DELS ELEMENTS

Conglomerant hidràulic format per diferents materials inorgànics finament dividits que, amassats amb aigua, formen una pasta que, mitjançant un procés d'hidratació, endureix i un cop endurit conserva la seva resistència i estabilitat fins i tot sota l'aigua.

S'han considerat els ciments regulats per la norma RC-08 amb les característiques següents:

- Ciments comuns (CEM)
- Ciments d'aluminat de calci (CAC)
- Ciments blancs (BL)
- Ciments resistens a l'aigua de mar (MR)

CARACTERÍSTIQUES GENERALS:

En el cas de que el material s'utilitzi en obra pública, l'acord de Govern de la Generalitat de Catalunya de 9 de juny de 1998, exigeix que els materials siguin de qualitat certificada o puguin acreditar un nivell de qualitat equivalent, segons les normes aplicables als estats membres de la Unió Europea o de l'Associació Europea de Lliure Canvi.

També en aquest cas, es procurarà que els esmentats materials disposin de l'etiqueta ecològica europea, regulada en el Reglament 880/1992/CEE o bé altres distintius de la Comunitat Europea. Ha de ser un material granular molt fi i estadísticament homogeni en la seva composició.

El ciment ha de ser capaç, si es dosifica i barreja adequadament amb aigua i granulats, de produir un morter o un formigó que conservi la seva treballabilitat en un temps prou llarg i assolir, al final de períodes definits, els nivells especificats de resistència i mantenir estabilitat de volum a llarg termini.

No ha de tenir grumolls ni principis d'aglomeració.

En activitats manuals en les que hi hagi risc de contacte amb la pell i d'acord amb l'establert a l'Ordre Presidencial 1954/2004 de 22 de juny, no s'han d'utilitzar o

comercialitzar ciments amb un contingut de crom (VI) superior a dos parts per milió del pes sec del ciment.

CIMENTS COMUNS (CEM):

Estaran subjectes al marcatge CE de conformitat amb el que disposen els Reials Decrets 1328/1995 de 28 de juliol i 256/2016 de 10 de juny.

Els components han de complir els requisits especificats en el capítol 5 de la norma UNE-EN 197-1.

Tipus de ciments:

- Ciment Pòrtland: CEM I
- Ciment Pòrtland amb addicions: CEM II
- Ciment Pòrtland amb escòries de forn alt: CEM III
- Ciment putzolànic: CEM IV
- Ciment compost: CEM V

Alguns d'aquests tipus es divideixen en subtipus, segons el contingut de l'addició o barreja d'addicions presents en el ciment. Segons aquest contingut creixent els subtipus poden ser A, B o C.

Addicions del clinker pòrtland (K):

- Escòria de forn alt: S
- Fum de sílice: D
- Putzolana natural: P
- Putzolana natural calcinada: Q
- Cendra volant Sicília: V
- Cendra volant calcària: W
- Esquist calcinat: T
- Filler calcari L: L
- Filler calcari LL: LL

Relació entre denominació i designació dels ciments comuns segons el tipus, subtipus i addicions:

Denominació	Designació
Ciment pòrtland	CEM I
Ciment pòrtland amb escòria	CEM II/A-S CEM II/B-S
Ciment pòrtland amb fum de sílice	CEM II/A-D
Ciment pòrtland amb Putzolana	CEM II/A-P CEM II/B-P CEM II/A-Q CEM II/B-Q
Ciment pòrtland amb cendres volants	CEM II/A-V CEM II/B-V CEM II/A-W CEM II/B-W
Ciment pòrtland amb esquist calcinat	CEM II/A-T CEM II/B-T
Ciment pòrtland amb filler calcari	CEM II/A-L CEM II/B-L CEM II/A-LL CEM II/B-LL
Ciment pòrtland mixt	CEM II/A-M CEM II/B-M
Ciment amb escòries de forn alt	CEM III/A CEM III/B CEM III/C
Ciment putzolànic	CEM IV/A CEM IV/B
Ciment compost	CEM V/A CEM V/B

En ciments pòrtland mixtos CEM II/A-M i CEM II/B-M, en ciments putzolànics CEM IV/A i CEM IV/B i en ciments compostos CEM V/A i CEM V/B els components principals a més del clinker han de ser declarats a la designació del ciment.

La composició dels diferents ciments comuns ha de ser l'especificada al capítol 6 de la norma

UNE-EN 197-1.

Els ciments comuns han de complir les exigències mecàniques, físiques, químiques i de durabilitat especificades al capítol 7 de la norma UNE-EN 197-1.

CIMENTS D'ALUMINAT DE CALÇ (CAC):

Ciment obtingut per una mescla de materials aluminosos i calcàris.

Estaran subjectes al marcatge CE de conformitat amb el que disposa el Reial Decret 256/2016, de 10 de juny.

Han de complir les exigències mecàniques, físiques i químiques especificades a UNE-EN 14647.

CIMENTS BLANCS (BL):

Han d'estar subjectes al Reial Decret 1313/1988 i seran aquells definits a la norma UNE 80305 i homòlegs de les normes UNE-EN 197-1 (ciments comuns) i UNE-EN 413-1 (ciments de ram de paleta) que compleixin amb l'especificació de blancor.

Índex de blancor (UNE 80117): ≥ 85

D'acord amb el Real Decret 1313/1988 de 28 d'octubre i L'Ordre Ministerial de 17 de gener de 1989, han de portar el Certificat de Conformitat amb Requisits Reglamentaris (CCRR).

La composició, així com les prescripcions mecàniques, físiques, químiques i de durabilitat que han de complir els ciments comuns blancs són les mateixes que les especificades per als ciments comuns a la norma UNE-EN 197-1.

La composició, així com les prescripcions mecàniques, físiques i químiques que ha de complir el ciment blanc de ram de paleta (BL 22,5 X) són les mateixes que les especificades per al ciment homòleg a la norma UNE-EN 413-1.

CIMENTS RESISTENTS A L'AIGUA DE MAR (MR):

D'acord amb el Real Decret 1313/1988 de 28 d'octubre i L'Ordre Ministerial de 17 de gener de 1989, han de portar el Certificat de Conformitat amb Requisits Reglamentaris (CCRR).

Relació entre denominació i designació dels ciments resistent a l'aigua de mar segons el tipus, subtipus i addicions:

Denominació	Designació
Ciment pòrtland	I
Ciment pòrtland amb escòria	II/A-S II/B-S
Ciment pòrtland amb fum de sílice	II/A-D
Ciment pòrtland amb Putzolana	II/A-P II/B-P
Ciment pòrtland amb cendres volants	II/A-V II/B-V
Ciment amb escòries de forn alt	III/A III/B III/C
Ciment putzolànic	IV/A IV/B
Ciment compost	CEM V/A

Les especificacions generals en quan a composició i a exigències mecàniques, físiques, químiques i de durabilitat que han de complir són les corresponents als ciments comuns homòlegs de la norma UNE-EN 197-1.

Han de complir els requisits addicionals especificats al capítol 7.2 de la norma UNE 80303-2.

2.- CONDICIONS DE SUBMINISTRAMENT I EMMAGATZEMATGE

Subministrament: de manera que no s'alterin les seves característiques.

Si el ciment es subministra a granel s'ha d'emmagatzemar en sitges.

Si el ciment es subministra en sacs, s'han d'emmagatzemar en un lloc sec, ventilat, protegit de la intempèrie i sense contacte directe amb la terra, de manera que no s'alterin les seves condicions.

Temps màxim d'emmagatzematge dels ciments:

- Classes 22,5 i 32,5: 3 mesos
- Classes 42,5 : 2 mesos
- Classes 52,5 : 1 mes

3.- UNITAT I CRITERI D'AMIDAMENT

Unitat d'amidament: la indicada a la descripció de l'element

Criteri d'amidament: quantitat necessària subministrada a l'obra

4.- NORMATIVA DE COMPLIMENT OBLIGATORI

Real Decreto 1313/1988, de 28 de octubre, por el se declara obligatoria la homologación de los cementos para la fabricación de hormigones y morteros para todo tipo de obras y productos prefabricados.

Orden de 17 de enero de 1989 por la que se establece la certificación de conformidad a normas como alternativa de la homologación de los cementos para la fabricación de hormigones y morteros para todo tipo de obras y productos prefabricados.

Real Decreto 1328/1995, de 28 de julio, por el que se modifica, en aplicación de la Directiva 93/68/CEE, las disposiciones para la libre circulación de productos de construcción, aprobadas por el Real Decreto 1630/1992, de 29 de diciembre.

Real Decreto 256/2016, de 10 de junio, por el que se aprueba la Instrucción para la recepción de cementos (RC-16).

UNE-EN 197-1:2000 Cemento. Parte 1: Composición, especificaciones y criterios de conformidad de los cementos comunes.

UNE-EN 14647:2006 Cemento de aluminato de calcio. Composición, especificaciones y criterios de conformidad.

UNE 80305:2001 Cementos blancos.

UNE 80303-2:2001 Cementos con características adicionales. Parte 2: Cementos resistentes al agua de mar.

5.- CONDICIONS DE CONTROL DE RECEPCIÓ

CONDICIONS DE MARCATGE I CONTROL DE LA DOCUMENTACIÓ EN CIMENTS COMUNS (CEM) I CIMENTS DE CALÇ (CAC):

El subministrador ha de posar a disposició de la DF en el cas que aquesta ho sol·liciti, la documentació següent, que acredita el marcatge CE, segons el sistema d'avaluació de conformitat aplicable, d'acord amb el que disposa l'apartat 7.2.1 del CTE: - Productes per a preparació de formigó, morter, beurades i altres mesclres per a construcció i per a la fabricació de productes de construcció, - Productes per a elaboració de formigó, morter, pasta i altres mesclres per a construcció i per a la fabricació de productes de construcció: -

Sistema 1+: Declaració de Prestacions

El símbol normalitzat del marcatge CE ha d'anar acompanyat de la següent informació com a mínim:

- el número identificador del organisme certificador que ha intervingut en el control de producció
- nom o marca distintiva d'identificació i adreça enregistrada del fabricant
- número del certificat CE de conformitat
- les dues últimes xifres de l'any en que el fabricant va posar el marcatge CE
- indicacions que permetin identificar el producte així com les seves característiques i prestacions declarades atenent a les seves especificacions tècniques
- referència a la norma harmonitzada corresponent
- designació normalitzada del ciment indicant el tipus, subtipus (segons els components principals) i classe resistent
- en el seu cas, informació addicional referent al contingut de clorurs, al límit superior de pèrdua per calcinació de cendra volant i/o additiu emprat

Sobre el mateix embalatge, el marcatge CE es pot simplificar, i inclourà com a mínim:

- el símbol normalitzat del marcatge CE
- en el seu cas, el número del certificat CE de conformitat
- nom o marca distintiva d'identificació i adreça enregistrada del fabricant
- els dos últims dígitos de l'any en que el fabricant va posar el marcatge
- referència al número de la norma harmonitzada corresponent

En aquest cas, la informació completa del marcatge o etiquetat CE haurà d'apareixer també a l'albarà o documentació que acompanya al lliurament.

A l'albarà hi han de figurar les dades següents:

- número de referència de la comanda
- nom i adreça del comprador i punt de destí del ciment
- identificació del fabricant i de l'empresa de subministrament
- designació normalitzada del ciment subministrat conforme a la instrucció RC-08
- quantitat que es subministra
- en el seu cas, referència a los dades de l'etiquetat corresponent al marcatge CE
- data de subministrament
- identificació del vehicle que el transporta

CONDICIONS DE MARCATGE I CONTROL DE LA DOCUMENTACIÓ EN CIMENTS BLANCS (BL) I CIMENTS RESISTENTS A L'AIGUA DE MAR (MR):

A l'albarà hi han de figurar les dades següents:

- número de referència de la comanda
- nom i adreça del comprador i punt de destí dels ciment
- identificació del fabricant i de l'adreça de subministrament

- designació normalitzada del ciment subministrat segons el Reial Decret 256/2016, de 10 de juny

- contrasenya del Certificat de Conformitat amb els Requisits Reglamentaris
- quantitat que es subministra
- identificació del vehicle que transporta el ciment
- en el seu cas, l'etiquetatge corresponent al marcatge CE
- En el cas de ciments envasats, aquests han de mostrar als seus envasos la següent informació:

- nom o marca identificativa i adreça completa del fabricant i de la fàbrica
- designació normalitzada del ciment subministrat conforme la present instrucció
- contrasenya del Certificat de Conformitat amb els Requisits Reglamentaris
- dates de fabricació i d'envasat (indicant setmana i any)
- condicions específiques aplicables a la manipulació i utilització del producte
El fabricant ha de facilitar, si li demanen, les dades següents:

- Inici i final d'adormiment
- Si s'han incorporat additius, informació detallada de tots ells i dels seus efectes
OPERACIONS DE CONTROL:

La recepció del ciment haurà d'incloure al menys, dues fases obligatòries:

- Una primera fase de comprovació de la documentació
- Una segona fase d'inspecció visual del subministrament

Es pot donar una tercera fase, si el responsable de recepció ho considera oportú, de comprovació del tipus i classe de ciment i de les característiques físiques químiques i mecàniques mitjançant la realització d'assaigs d'identificació i, si es el cas, d'assaigs complementaris.

Per a la primera fase, al iniciar el subministrament el Responsable de recepció ha de comprovar que la documentació es la requerida. Aquesta documentació estarà compresa per:

- Albarà o full de subministrament.
- Etiquetatge
- Documents de conformitat, com pot ser el marcatge CE o bé la Certificació de Conformitat del Reial Decret 1313/1988
- Pel cas dels ciments no subjectes al marcatge CE, el certificat de garantia del fabricant signat.
- Si els ciments disposen de distintius de qualitat, caldrà també la documentació precisa de reconeixements del distintiu.

En la segona fase, un cop superada la fase de control documental, cal sotmetre el ciment a una inspecció visual per comprovar que no ha patit alteracions o barreges indesitjades.

La tercera fase s'activarà quan es pugui preveure possibles defectes o en el cas que el Responsable així ho estableixi per haver donat resultats no conformes en les fases anteriors o per haver detectat defectes en l'ús de ciments d'anteriors remeses.

En aquest supòsit es duran terme, abans de començar l'obra i cada 200 t de ciment de la mateixa designació i procedència durant l'execució, assaigs d'acord amb l'establer en els Annexes 5 i 6 de la RC-08.

CRITERIS DE PRESA DE MOSTRES:

Les mostres es prendran segons l'indicat en la RC-08. Per a cada lot de control sotmès a assaig s'extrauran tres mostres, una per tal de realitzar els assaigs de comprovació de la composició, l'altra per als assaigs físics, mecànics i químics i l'altra per a ser conservada preventivament.

INTERPRETACIÓ DE RESULTATS I ACTUACIONS EN CAS D'INCOMPLIMENT:

A efectes de la fase primera, no s'aprovarà l'ús de ciments els quals el etiquetatge i la documentació no es correspongui amb el ciment sol·licitat, quan la documentació no estigui completa i quan no es reuneixin tots els requisits establerts.

A efectes de la segona fase, no s'aprovarà l'ús de ciments que presentin símptomes de meteorització rellevant, que contingui cossos estranys i que no resulti homogènia en el seu aspecte o color.

A efectes de la tercera fase, no s'aprovarà l'ús de ciments que no compleixin els criteris establerts en l'apartat A5.5 de la RC-08.

Quan no es compleixi alguna de les prescripcions del ciment assajat, es repetiran els assaigs per duplicat, sobre dues mostres obtingudes de l'aplec existent a obra. S'acceptarà el lot únicament si els resultats obtinguts en les dues mostres són satisfactoris.

B0 MATERIALS BÀSICS

B06 FORMIGONS

B062- PUNTAL

Plec de condicions

1.- DEFINICIÓ I CONDICIONS DELS ELEMENTS

Peces cilíndriques estretes i llargues per a apuntalaments.

S'han considerat els tipus següents:

- Puntal rodó de fusta
- Puntal metàl·lic telescòpic

PUNTAL DE FUSTA:

Puntal de fusta que prové de troncs sans de fibres rectes, uniformes, compactes i paral·leles.

Els extrems han d'estar acabats mitjançant tall de serra, a escaire.

No ha de tenir signes de putrefacció, corcs, fongs, nusos morts, estelles, semes ni descoloracions.

Es poden admetre esquerdes superficials produïdes per la dessecació que no afectin les característiques de la fusta.

No ha de tenir d'altres desperfectes que els ocasionats pel nombre màxim d'usos.

Pes específic aparent (UNE 56-531) (P):) : $4 \leq P \leq 6 \text{ kN/m}^3$

Contingut d'humitat (UNE 56-529): $\leq 15\%$

Higroscopicitat (UNE 56-532): Normal

Coefficient de contracció volumètrica (UNE 56533) (C): $0,35\% \leq C \leq 0,55\%$

Coefficient d'elasticitat:

- Fusta de pi: Aprox. 15000 N/mm^2

- Fusta d'abet: Aprox. 14000 N/mm^2

Duresa (UNE 56-534): ≤ 4

Resistència a la compressió (UNE 56-535):

- En la direcció paral·lela a les fibres: $\geq 30 \text{ N/mm}^2$

- En la direcció perpendicular a les fibres: $\geq 10 \text{ N/mm}^2$

Resistència a la tracció (UNE 56-538):

- En la direcció paral·lela a les fibres: $\geq 30 \text{ N/mm}^2$

- En la direcció perpendicular a les fibres: $\geq 2,5 \text{ N/mm}^2$

Resistència a la flexió (UNE 56-537): $\geq 30 \text{ N/mm}^2$

Resistència a l'esforç tallant: $\geq 5 \text{ N/mm}^2$

Resistència al clivellament (UNE 56-539): $\geq 1,5 \text{ N/mm}^2$

Toleràncies:

- Diàmetre: $\pm 2 \text{ mm}$

- Llargària nominal: $+ 50 \text{ mm}$, $- 25 \text{ mm}$

- Fletxa: $\pm 5 \text{ mm/m}$

PUNTAL METÀL·LIC:

Puntal metàl·lic amb mecanisme de regulació i fixació de la seva alçària.

La base i el cap del puntal cal que estiguin fets de platina plana i amb forats per a poder-lo clavar si cal.

Ha de conservar les seves característiques per al nombre d'usos previstos.

Resistència mínima a la compressió segons l'alçària de muntatge:

Alçària muntatge	Llargària del puntal				
	3 m	3,5 m	4 m	4,5 m	5 m
2 m	1,8 T	1,8 T	2,5 T	-	-
2,5 m	1,4 T	1,4 T	2,0 T	-	-
3 m	1 T	1 T	1,6 T	-	-
3,5 m	-	0,9 T	1,4 T	1,43 T	1,43 T
4,0 m	-	-	1,1 T	1,2 T	1,2 T
4,5 m	-	-	-	0,87 T	0,87 T
5 m	-	-	-	-	0,69 T

2.- CONDICIONS DE SUBMINISTRAMENT I EMMAGATZEMATGE

Subministrament: De manera que no s'alterin les seves condicions.

Emmagatzematge: De manera que no es deformin i en llocs secs i ventilats, sense contacte directe amb el terra.

3.- UNITAT I CRITERI D'AMIDAMENT

Unitat d'amidament: la indicada a la descripció de l'element

Criteri d'amidament: quantitat necessària subministrada a l'obra

4.- NORMATIVA DE COMPLIMENT OBLIGATORI

No hi ha normativa de compliment obligatori.

B0 MATERIALS BÀSICS

B06 FORMIGONS

B06E- FORMIGÓ ESTRUCTURAL (EHE)

0.- ELEMENTS QUE CONTEMPLA EL PLEC

B06E-12BZ.

Plec de condicions

1.- DEFINICIÓ I CONDICIONS DELS ELEMENTS

Formigó amb o sense addicions (cendres volants o fum de sílice), elaborat en una central formigonera legalment autoritzada d'acord amb el títol 4t. de la llei 21/1992 de 16 de juliol d'indústria i el Real Decret 697/1995 de 28 d'abril.

CARACTERÍSTIQUES DELS FORMIGONS D'ÚS ESTRUCTURAL:

Els components del formigó, la seva dosificació, el procés de fabricació i el transport han d'estar d'acord amb les prescripcions de l'EHE-08 o el CODI ESTRUCTURAL.

La designació del formigó fabricat en central es pot fer per propietats o per dosificació i s'expressarà, com a mínim, la següent informació:

- Consistència
 - Grandària màxima del granulat
 - Tipus d'ambient al que s'exposarà el formigó
 - Resistència característica a compressió per als formigons designats per propietats
 - Contingut de ciment expressat en kg/m³, per als formigons designats per dosificació
 - La indicació de l'ús estructural que ha de tenir el formigó: en massa, armat o pretesat
- La designació per propietats s'ha de fer d'acord amb el format: T-R/C/TM/A
- T: Indicatiu que serà HM per al formigó en massa, HA pel formigó armat, i HP per al formigó pretesat
 - R: Resistència característica a compressió, en N/mm²
(20-25-30-35-40-45-50-55-60-70-80-90-100)
 - C: Lletra indicativa del tipus de consistència: L Líquida, F fluida, B tova, P plàstica i S seca
 - TM: Grandària màxima del granulat en mm.
 - A: Designació de l'ambient al que s'exposarà el formigó

En els formigons designats per propietats, el subministrador ha d'establir la composició de la mescla del formigó, garantint al peticionari les característiques especificades de grandària màxima del granulat, consistència i resistència característica, així com les limitacions derivades del tipus d'ambient especificat (contingut de ciment i relació aigua/ciment).

En els formigons designats per dosificació, el peticionari es responsable de la congruència de les característiques especificades de grandària màxima del granulat, consistència i contingut en ciment per metre cúbic de formigó, i el subministrador les haurà de garantir, indicant també, la relació aigua/ciment que ha emprat.

En els formigons amb característiques especials o d'altres de les especificades a la designació, les garanties i les dades que el subministrador hagi d'aportar, s'han d'especificar abans de l'inici del subministrament.

El formigó ha de complir amb les exigències de qualitat que estableix l'article 37.2.3 de la norma EHE-08.

Si el formigó està destinat a una obra amb armadures pretesades, podrà contindre cendres volants sense que aquestes excedeixin el 20% del pes del ciment, i si es tracta de fum de silici no podrà excedir el 10%

Si el formigó està destinat a obres de formigó en massa o armat, la DF pot autoritzar l'ús de cendres volants o fum de silici per la seva confecció. En estructures d'edificació, si s'utilitzen cendres volants no han de superar el 35% del pes del ciment. Si s'utilitza fum de silici no ha de superar el 10% del pes del ciment. La quantitat mínima de ciment s'especifica a l'article 37.3.2 de la norma EHE-08

La central que subministri formigó amb cendres volants realitzarà un control sobre la producció segons l'art. 30 de la norma EHE-08 i ha de posar els resultats de l'anàlisi a l'abast de la DF, o disposarà d'un distintiu de qualitat oficialment reconegut

Les cendres volants han de complir en qualsevol cas les especificacions de la norma UNE_EN

450.

Els additius hauran de ser del tipus que estableix l'article 29.2 de l'EHE-08 i complir l'UNE EN 934-2

En cap cas la proporció en pes de l'additiu no ha de superar el 5% del pes del ciment utilitzat.

Classificació dels formigons per la seva resistència a compressió:

- Si $f_{ck} \leq 50 \text{ N/mm}^2$, resistència standard
- Si $f_{ck} > 50 \text{ N/mm}^2$, alta resistència

Si no es disposa més que de resultats a 28 dies d'edat, es podran admetre com a valors de resistència a j dies d'edat els valors resultants de la fórmula següent:

- $f_{cm}(t) = \beta_{cc}(t) \cdot f_{cm}$
- $\beta_{cc} = \exp s [1 - (28/t)^{1/2}]$

(on f_{cm} : Resistència mitja a compressió a 28 dies, β_{cc} : coeficient que depèn de l'edat del formigó, t : edat del formigó en dies, s : coeficient en funció del tipus de ciment (= 0,2 per a ciments d'alta resistència i enduriment ràpid (CEM 42,5R, CEM 52,5R), = 0,25 per a ciments normals i d'enduriment ràpid (CEM 32,5R, CEM 42,5), = 0,38 per a ciments d'enduriment lent (CEM 32,25)).

Valor mínim de la resistència:

- Formigons en massa $\geq 20 \text{ N/mm}^2$
- Formigons armats o pretesats $\geq 25 \text{ N/mm}^2$

Tipus de ciment:

- Formigó en massa: Ciments comuns excepte els tipus CEM II/A-Q, CEM II/B-Q, CEM II/A-W, CEM II/B-W, CEM II/A-T, CEM II/B-T i CEM III/C (UNE-EN 197-1), Ciments per a usos especials ESP VI-1 (UNE 80307)
- Formigó armat: Ciments comuns excepte els tipus CEM II/A-Q, CEM II/B-Q, CEM II/A-W, CEM II/B-W, CEM II/A-T, CEM II/B-T, CEM III/C i CEM V/B (UNE-EN 197-1)
- Formigó pretesat: Ciments comuns tipus CEM I, CEM II/A-D, CEM II/A-V, CEM II/A-P i CEM II/A-M(V,P) (UNE-EN 197-1)
- Es considera inclòs dins dels ciments comuns els ciments blancs (UNE 80305)
- Es consideren inclosos els ciments de característiques addicionals com els resistents als sulfats i/o a l'aigua de mar (UNE 80303-1 i UNE 80303-2), i els de baix calor d'hidratació (UNE-EN 14216)

Classe del ciment: 32,5 N

Densitats dels formigons:

- Formigons en massa (HM): - 2.300 kg/m³ si $f_{ck} \leq 50 \text{ N/mm}^2$ - 2.400 kg/m³ si $f_{ck} > 50 \text{ N/mm}^2$
- Formigons armats i pretensats (HA-HP): 2500 kg/m³

El contingut mínim de ciment ha d'estar d'acord amb les prescripcions de la norma EHE-08, en funció de la classe d'exposició (taula 37.3.2.a). La quantitat mínima de ciment considerant el tipus d'exposició més favorable ha de ser:

- Obres de formigó en massa: $\geq 200 \text{ kg/m}^3$
- Obres de formigó armat: $\geq 250 \text{ kg/m}^3$
- Obres de formigó pretesat: $\geq 275 \text{ kg/m}^3$
- A totes les obres: $\leq 500 \text{ kg/m}^3$

La relació aigua/ciment ha d'estar d'acord amb les prescripcions de la norma EHE-08, en funció de la classe d'exposició (taula 37.3.2.a). La relació aigua/ciment considerant el tipus d'exposició més favorable ha de ser:

- Formigó en massa: $\leq 0,65$
- Formigó armat: $\leq 0,65$
- Formigó pretesat: $\leq 0,60$

Assentament en el con d'Abrams (UNE EN 12350-2):

- Consistència seca: 0 - 2 cm
- Consistència plàstica: 3 - 5 cm
- Consistència tova: 6 - 9 cm
- Consistència fluida: 10-15 cm
- Consistència líquida: 16-20 cm

La consistència (L) líquida només es podrà aconseguir mitjançant additiu superfluidificant. Ió clor total aportat per components d'un formigó no pot superar:

- Pretensat: $\leq 0,2\%$ pes de ciment
- Armat: $\leq 0,4\%$ pes de ciment
- En massa amb armadura: $\leq 0,4\%$ pes de ciment

Quantitat total de fins (sedàs 0,063) al formigó, corresponents als granulats i al ciment:

- Si l'aigua és standard: $< 175 \text{ kg/m}^3$
- Si l'aigua és reciclada: $< 185 \text{ kg/m}^3$

Toleràncies:

- Assentament en el con d'Abrams: - Consistència seca: Nul - Consistència plàstica o tova: $\pm 1 \text{ cm}$ - Consistència fluida: $\pm 2 \text{ cm}$ - Consistència líquida: $\pm 2 \text{ cm}$

FORMIGONS PER A PILOTS FORMIGONATS "IN SITU"

Tamany màxim del granulat. El més petit dels següents valors:

- $\leq 32 \text{ mm}$
- $\leq 1/4$ separació entre barres d'acer longitudinals

Dosificacions de pastat:

- Contingut de ciment: - Formigons abocats en sec: $\geq 325 \text{ kg/m}^3$ - Formigons

submergits: $\geq 375 \text{ kg/m}^3$

- Relació aigua-ciment (A/C): $< 0,6$

- Contingut de fins d $< 0,125$ (ciment inclòs): - Granulat gruixut d $> 8 \text{ mm}$: $\geq 400 \text{ kg/m}^3$
 - Granulat gruixut d $\leq 8 \text{ mm}$: $\geq 450 \text{ kg/m}^3$

Consistència del formigó:

Assentament con d'Abrams (mm)	Condicions d'ús
130 $\leq H \leq$ 180	- Formigó abocat en sec
H \geq 160	- Formigó bombejat, submergit o abocat sota aigua amb tub tremie
H \geq 180	- Formigó submergit, abocat sota fluid estabilitzador amb tub tremie

El formigó ha de tenir la docilitat i fluïdesa adequada, i aquests valors s'han de mantenir durant tot el procés de formigonat, per tal d'evitar embussos als tubs de formigonar.

FORMIGONS PER A PANTALLES FORMIGONADES "IN SITU"

Contingut mínim de ciment en funció de la grandària màxima del granulat:

Grandària màxima del granulat (mm)	Contingut mínim de ciment (kg)
32	350
25	370
20	385
16	400

Grandària màxima del granulat. El més petit dels següents valors:

- $\leq 32 \text{ mm}$

- $\leq 1/4$ separació entre barres d'acer longitudinals

Dosificacions de pastat:

- Contingut de ciment en pantalles contínues de formigó armat: - Formigons abocats en sec: $\geq 325 \text{ kg/m}^3$
 - Formigons submergits: $\geq 375 \text{ kg/m}^3$

- Relació aigua-ciment: $0,45 < A/C < 0,6$

- Contingut de fins d $\leq 0,125 \text{ mm}$ (ciment inclòs): - Granulat gruixut D $\leq 16 \text{ mm}$: $\leq 450 \text{ kg/m}^3$
 - Granulat gruixut D $> 16 \text{ mm}$: $= 400 \text{ kg/m}^3$

- Assentament al con d'Abrams: $160 < A < 220 \text{ mm}$

El formigó ha de tenir la docilitat i fluïdesa adequada, i aquests valors s'han de mantenir durant tot el procés de formigonat, per tal d'evitar embussos als tubs de formigonar.

FORMIGÓ PER A PAVIMENTS

La fabricació del formigó no es podrà iniciar fins que la DF no hagi aprovat la fórmula de treball i el corresponent tram de prova (apartat d'execució). Aquesta fórmula inclourà:

- La identificació de cada fracció d'àrid i la seva proporció ponderal en sec

- La granulometria de la mescla d'àrids per als tamisos 40 mm; 25 mm; 20 mm; 12,5 mm; 8 mm; 4 mm; 2 mm; 1 mm; 0,500 mm; 0,250 mm; 0,125 mm; i 0,063 mm UNE EN 933-2.

- La dosificació de ciment, aigua i, si és el cas de cada additiu, referides a amassada

- La resistència característica a flexotracció a 7 i a 28 dies.

- La consistència del formigó fresc, i el contingut d'aire ocluit.

El pes total de partícules que passen pel tamís 0,125 mm UNE EN 933-2 no serà major de 450 kg/m³, inclòs el ciment.

Contingut de ciment: $\geq 300 \text{ kg/m}^3$

Relació aigua/ciment: $\leq 0,46$

Assentament en el con d'Abrams (UNE 83313): 2 - 6 cm

Proporció d'aire ocluit (UNE 83315): $\leq 6\%$

En zones sotmeses a nevades o gelades serà obligatòria la utilització d'un inclusor d'aire, i en aquest cas, la proporció d'aire ocluit en el formigó fresc no serà inferior al 4,5 % en volum.

Toleràncies:

- Assentament en el con d'Abrams: $\pm 1 \text{ cm}$

2.- CONDICIONS DE SUBMINISTRAMENT I EMMAGATZEMATGE

Subministrament: En camions formigonera.

El formigó ha d'arribar a l'obra sense alteracions en les seves característiques, formant una barreja homogènia i sense haver iniciat l'adormiment.

Queda expressament prohibit l'addició al formigó de qualsevol quantitat d'aigua o altres substàncies que puguin alterar la composició original.

Emmagatzematge: No es pot emmagatzemar.

3.- UNITAT I CRITERI D'AMIDAMENT

Unitat d'amidament: la indicada a la descripció de l'element
Criteri d'amidament: quantitat necessària subministrada a l'obra

4.- NORMATIVA DE COMPLIMENT OBLIGATORI

Real Decreto 1247/2008, de 18 de julio, por el que se aprueba la Instrucción de Hormigón Estructural (EHE-08).

PILOTS I PANTALLES FORMIGONADES "IN SITU"

Documento Básico de Seguridad estructural DB-SE, parte II del CTE, aprobado por el Real Decreto 314/2006.

FORMIGÓ PER A PAVIMENTS

Orden FOM/891/2004, de 1 de marzo, por la que se actualizan determinados artículos del Pliego de Prescripciones Técnicas Generales para Obras de Carreteras y Puentes, relativos a firmes y pavimentos (PG-3).

5.- CONDICIONS DE CONTROL DE RECEPCIÓ

CONDICIONS DE MARCATGE I CONTROL DE LA DOCUMENTACIÓ:

El subministrador ha de lliurar amb cada càrrega un full on constin, com a mínim, les dades següents:

- Identificació del subministrador
- Número de sèrie de la fulla de subministrament
- Data i hora de lliurament
- Nom de la central de formigó
- Identificació del peticionari
- Quantitat de formigó subministrat
- Formigons designats per propietats d'acord a l'art. 39.2 de l'EHE-08, indicant com a mínim:
 - Resistència a la compressió
 - Tipus de consistència
 - Grandària màxima del granulat
 - Tipus d'ambient segons la taula 8.2.2 de l'EHE-08
- Formigons designats per dosificació d'acord a l'art. 39.2 de l'EHE-08, indicant com a mínim:
 - Contingut de ciment per m³
 - Relació aigua/ciment
 - Tipus, classe i marca del ciment
 - Contingut en addicions
 - Contingut en additius
 - Tipus d'additiu segons UNE_EN 934-2, si n'hi ha
 - Procedència i quantitat de les addicions o indicació que no en té
- Identificació del ciment, additius i addicions
- Designació específica del lloc de subministrament
- Identificació del camió i de la persona que fa la descàrrega
- Hora límit d'us del formigó

OPERACIONS DE CONTROL EN FORMIGÓ ESTRUCTURAL:

Determinació de la dosificació (si és el cas) mitjançant assaigs previs de laboratori. Per a cada dosificació estudiada es realitzaran 3 sèries de 4 provetes, procedents de 3 pastades fabricades a la central. 2 provetes s'assajaran a compressió i les altres 2 a l'assaig de penetració d'aigua.

Assaigs característics de comprovació de la dosificació aprovada. Per a cada tipus de formigó es realitzaran 6 sèries de 2 provetes que s'assajaran a compressió a 28 dies, segons UNE EN 12390-3. No seran necessaris aquests assaigs si el formigó procedeix de central certificada, o es disposa de suficient experiència en el seu ús.

Abans del inici de l'obra, i sempre que sigui necessari segons l'article 37.3.3 de la norma EHE-08, es realitzarà l'assaig de la fondària de penetració d'aigua sota pressió, segons UNE EN 12390-8.

Inspeccions no periòdiques a la planta per tenir constància que es fabrica el formigó amb la dosificació correcta.

Per a totes les amassades es durà a terme el corresponent control de les condicions de subministrament.

Control estadístic de la resistència (EHE-08): Per a formigons sense distintiu de qualitat, es realitzaran lots de control de com a màxim:

- Volum de formigonament: $\leq 100 \text{ m}^3$
- Elements o grups d'elements que treballen a compressió: - Temps de formigonament ≤ 2 setmanes; superfície construïda $\leq 500 \text{ m}^2$; Nombre de plantes ≤ 2
- Elements o grups d'elements que treballen a flexió: - Temps de formigonament ≤ 2 setmanes; superfície construïda $\leq 1000 \text{ m}^2$; Nombre de plantes ≤ 2
- Massissos: - Temps de formigonament ≤ 1 setmana

El número de lots no serà inferior a 3. Totes les pastades d'un lot procediran del mateix subministrador, i tindran la mateixa dosificació.

En cas de disposar d'un distintiu oficialment reconegut, es podran augmentar els valors anteriors multiplicant-los per 2 o per 5, en funció del nivell de garantia per al que s'ha efectuat el reconeixement, conforme a l'article 81 de l'EHE-08.

Control 100x100 (EHE-08): Serà d'aplicació a qualsevol estructura, sempre que es faci abans del subministrament del formigó. La conformitat de la resistència es comprova determinant la

mateixa en totes les pastades sotmeses a control i calculant el valor de la resistència característica real.

Control indirecte de la resistència (EHE-08): Només es podrà aplicar en formigons que disposin d'un distintiu de qualitat oficialment reconegut i que s'utilitzin en:

- Elements d'edificis de vivendes d'una o dues plantes, amb llums inferiors a 6,00 metres
- Elements d'edificis de vivendes de fins a 4 plantes, que treballin a flexió, amb llums inferiors a 6,00 metres

Haurà de complir, a més, que l'ambient sigui I o II, i que en el projecte s'hagi adoptat una resistència de càlcul a compressió F_{cd} no superior a 10 N/mm².

La DF podrà eximir la realització dels assaigs característics de dosificació quan el formigó que es vagi a subministrar estigui en possessió d'un distintiu de qualitat oficialment reconegut, o quan es disposi d'un certificat de dosificació amb una antiguitat màxima de 6 mesos.

OPERACIONS DE CONTROL EN FORMIGÓ PER A PAVIMENTS:

Determinació de la fórmula de treball. Per a cada dosificació analitzada es realitzarà:

- Confecció de 2 sèries de 2 provetes, segons la norma UNE 83301. Per a cada sèrie es determinarà la consistència (UNE 83313), la resistència a flexotracció a 7 i a 28 dies (UNE 83305) i, si és el cas, el contingut d'aire ocluit (UNE EN 12350-7).

Si la resistència mitja a 7 dies resultés superior al 80% de l'especificada a 28 dies, i no s'haguessin obtingut resultats del contingut d'aire ocluit i de la consistència fora dels límits establerts, es podrà procedir a la realització d'un tram de prova amb aquest formigó. En cas contrari, s'haurà d'esperar als 28 dies i s'introduiran les modificacions necessàries en la dosificació, i es repetiran els assaigs de resistència.

Control de fabricació i recepció.

- Inspecció no sistemàtica a la planta de fabricació del formigó
- Per a cada fracció d'àrid, abans de l'entrada al mesclador, es realitzaran amb la freqüència indicada, els següents assaigs:
 - Com a mínim 2 cops al dia, 1 pel matí i un altre per la tarda:
 - Assaig granulomètric (UNE-EN 933-1) - Equivalent de sorra de l'àrid fi (UNE EN 933-8)
 - Terrossos d'argila (UNE 7133) - Índex de llenques de l'àrid gros (UNE EN 933-3)
 - Com a mínim 1 cop al mes, i sempre que es canviï de procedència el subministrament: - Coeficient de Los Angeles de l'àrid gros (UNE EN 1097-2)
- Substàncies perjudicials (EHE o CODI ESTRUCTURAL)
- Sobre una mostra de la mescla d'àrids es realitzarà cada dia un assaig granulomètric (UNE EN 933-1)
- Comprovació de l'exactitud de les bàscules de dosificació un cop cada 15 dies.
- Inspecció visual del formigó en cada element de transport i comprovació de la temperatura.
- Recepció del full de subministrament del formigó, per a cada partida.
- Es controlaran com a mínim 2 cops al dia (matí i tarda):
 - Contingut d'aire ocluit en el formigó (UNE 83315)
 - Consistència (UNE 83313)
 - Fabricació de provetes per a assaig a flexotracció (UNE 83301)

CRITERIS DE PRESA DE MOSTRES EN FORMIGÓ ESTRUCTURAL:

Els controls s'han de realitzar segons les instruccions de la DF i la norma EHE o CODI ESTRUCTURAL.

CRITERIS DE PRESA DE MOSTRES EN FORMIGÓ PER A PAVIMENTS:

Es seguiran els criteris que en cada cas, indiqui la DF. Cada sèrie de provetes es prendrà d'amassades diferents.

Quan s'indica una freqüència temporal de 2 assaigs per dia, es realitzarà un pel matí i l'altre per la tarda.

INTERPRETACIÓ DE RESULTATS I ACTUACIONS EN CAS D'INCOMPLIMENT, EN FORMIGÓ ESTRUCTURAL:

No s'ha d'acceptar el subministrament de formigó que no arribi identificat segons les condicions del plec.

Control estadístic: La conformitat del lot en relació a la resistència es comprovarà a partir dels valors mitjos dels resultats obtinguts sobre 2 provetes agafades de cada una de les N pastades controlades d'acord amb:

- Resistència característica especificada en projecte F_{ck} (N/mm²): ≤ 30 - Formigons amb distintius de qualitat oficialment reconeguts conforme a l'article 81 de l'EHE-08: $N \geq 1$
- Altres casos: $N \geq 3$
- Resistència característica especificada en projecte F_{ck} (N/mm²): ≥ 35 i ≤ 50 - Formigons amb distintius de qualitat oficialment reconeguts conforme a l'article 81 de l'EHE-08: $N \geq 1$ - Altres casos: $N \geq 4$
- Resistència característica especificada en projecte F_{ck} (N/mm²): ≥ 50 - Formigons amb distintius de qualitat oficialment reconeguts conforme a l'article 81 de l'EHE-08: $N \geq 2$
- Altres casos: $N \geq 6$

La presa de mostres es realitzarà aleatòriament entre les pastades de l'obra sotmesa a control. Un cop efectuats els assaigs, s'ordenaran els valors mitjos, x_1 , de les determinacions de resistència obtingudes per a cadascuna de les N pastades controlades: $x_1 \leq x_2 \leq \dots \leq x_n$

En els casos en que el formigó estigui en possessió d'un distintiu de qualitat oficialment reconegut, s'acceptarà quan $x_i \geq f_{ck}$. A més, es considerarà com un control d'identificació, per tant els criteris d'acceptació en aquest cas tenen per objecte comprovar la pertinença del formigó del lot a una producció molt controlada, amb una resistència certificada i estadísticament avaluada amb un nivell de garantia molt exigent.

Si el formigó no disposa de distintiu, s'acceptarà si:

$$f(x) = x \cdot K2rN \geq fck$$

on:

- f(x) Funció d'acceptació
- x Valor mig dels resultats obtinguts en les N pastades assajades
- K2 Coeficient:

Coeficient:

- Número de pastades: - 3 pastades: K2 1,02; K3: 0,85 - 4 pastades: K2 0,82; K3: 0,67
- 5 pastades: K2 0,72; K3: 0,55 - 6 pastades: K2 0,66; K3: 0,43
- rN: Valor del recorregut mostrat definit com a: $rN = x(N) \cdot x(1)$
- x(1): Valor mínim dels resultats obtinguts en les últimes N pastades
- x(N): Valor màxim dels resultats obtinguts en les últimes N pastades
- fck: Valor de la resistència característica especificada en el projecte

Si el formigó no disposa de distintiu, però es fabrica de forma contínua a central d'obra o són subministrats de forma contínua per la mateixa central de formigó preparat, en els que es controlen a l'obra més de 36 pastades del mateix formigó, s'acceptarà si: $f(x(1)) = x(1) \cdot K3s35^* \geq fck$.

On: s35* Desviació típica mostral, corresponent a les últimes 35 pastades

Quan la consistència s'hagi definit pel seu tipus, segons l'art. 31.5, s'acceptarà el formigó si la mitjana aritmètica dels dos valors obtinguts està compresa dins del interval corresponent.

Si s'ha definit pel seu assentament, s'acceptarà el formigó quan la mitjana dels dos valors estigui compresa dins de la tolerància exigida.

El incompliment d'aquests criteris suposarà el rebuig de la pastada.

Control 100x100: Per a elements fabricats amb N pastades, el valor de la fc,real correspon a la resistència de la pastada que, un cop ordenades les N determinacions de menor a major, ocupa el lloc n=0,05 N, arrodonint-se n per excés. Si el número de pastades a controlar és igual o inferior a 20, fc,real serà el valor de la resistència de la pastada més baixa trobada a la sèrie.

S'acceptarà quan: fc,real \geq fck

Control indirecte: S'acceptarà el formigó subministrat quan es compleixi a la vegada que:

- Els resultats dels assaigs de consistència compleixen amb els apartats anteriors
- Es manté la vigència del distintiu de qualitat del formigó durant la totalitat del subministrament

- Es manté la vigència del reconeixement oficial del distintiu de qualitat

INTERPRETACIÓ DE RESULTATS I ACTUACIONS EN CAS D'INCOMPLIMENT EN FORMIGÓ PER A PAVIMENTS:

- Interpretació dels assaigs característics:

Si la resistència característica a 7 dies resulta superior al 80 % de l'especificada a 28 dies, i els resultats del contingut d'aire ocluit i de la consistència es troben dins dels límits establerts, es podrà iniciar el tram de prova amb el formigó corresponent. En cas contrari, s'haurà d'esperar als resultats a 28 dies i, en el seu cas, s'introduiran els ajustos necessaris a la dosificació, repetint-se els assaigs característics.

- Interpretació dels assaigs de control de resistència:

- El lot s'accepta si la resistència característica a 28 dies és superior a l'exigida. En altre cas: - Si fos inferior a ella, però no al seu 90%, el Contractista podrà escollir entre acceptar les sancions previstes en el Plec de Prescripcions Tècniques Particulars, o sol·licitar la realització d'assaigs d'informació. Aquestes sancions no podran ser inferiors a l'aplicació d'una penalització al preu unitari del lot, la quantia de la qual sigui igual al doble de la merma de resistència, expressades ambdues en proporció. - Si està per sota del 90%, es realitzaran, a càrrec del contractista, els corresponents assaigs d'informació.

- Assaigs d'informació:

Abans dels 54 dies d'acabada l'estesa del lot, s'extrauran 6 testimonis cilíndrics (UNE 83302) que s'assajaran a tracció indirecta (UNE 83306) a edat de 56 dies. La conservació dels testimonis durant les 48 hores anteriors a l'assaig es realitzarà segons la norma UNE 83302.

El valor mig dels resultats dels assaigs d'informació del lot es compararan amb el resultat mig corresponent al tram de prova. El lot s'accepta si la resistència mitjana del lot és superior. En cas d'incompliment, cal distingir tres casos: - Si fos inferior a ell, però no al seu 90%, s'aplicaran al lot les sancions previstes en el Plec de Prescripcions Tècniques Particulars. - Si fos inferior al seu 90%, però no al seu 70%, el Director de les Obres podrà aplicar les sancions previstes en el Plec de Prescripcions Tècniques Particulars, o bé ordenar la demolició del lot i la seva reconstrucció, a càrrec del Contractista. - Si fos inferior al seu 70% es demolirà el lot i es reconstruirà, a càrrec del Contractista.

Les sancions referides no podran ser inferiors a l'aplicació d'una penalització al preu unitari del lot, la quantia del qual sigui igual al doble de la merma de resistència, expressades ambdues en proporció.

La resistència de cada pastada a una determinada edat, es determinarà com a mitjana de les resistències de les provetes fabricades amb un formigó de la pastada en qüestió i assajades a l'edat determinada. A partir de la mínima resistència obtinguda en qualsevol pastada del lot, es podrà estimar la característica multiplicant aquella per un coeficient donat per la taula següent:

Coeficient (En funció del nombre de sèries que formen el lot):

- 2 sèries: 0,88
- 3 sèries: 0,91

- 4 sèries: 0,93
- 5 sèries: 0,95
- 6 sèries: 0,96

Quan l'assentament en el con d'Abrams no s'ajusti als valors especificats a la fórmula de treball, es rebutjarà el camió controlat.

B0 MATERIALS BÀSICS

B08 ADDITIUS, ADDICIONS I PRODUCTES DE TRACTAMENT PER A FORMIGONS, MORTERS I BEURADES

B081- ADDITIU

0.- ELEMENTS QUE CONTEMPLA EL PLEC

B081-06U6.

Plec de condicions

1.- DEFINICIÓ I CONDICIONS DELS ELEMENTS

Additius són aquelles substàncies o productes que a l'incorporar-se als morters, formigons o beurades, en el moment de pastar-los o prèviament, en una proporció no superior al 5% del pes del ciment, produeixen modificacions al formigó, morter o beurada, en estat fresc i/o endurit, d'alguna de les seves característiques, propietats habituals o del seu comportament.

S'han considerat els elements següents:

- Additius per a formigó: - Inclusor d'aire - Reductor d'aigua/plastificant - Reductor d'aigua d'alta activitat/superplastificant - Retenedor d'aigua - Accelerador d'adormiment - Hidròfug - Inhibidor de l'adormiment
- Additius per a morters: - Inclusor d'aire/plastificant - Inhibidor de l'adormiment per a morter fortament retardat

ADDITIUS:

El fabricant ha d'indicar les proporcions adequades de dosificació del producte, ha de garantir-ne l'efectivitat i que no produeixi alteracions en les característiques mecàniques o químiques del formigó o morter.

Ha de tenir un aspecte homogeni.

El color ha de ser uniforme i s'ha d'ajustar a l'especificat pel fabricant.

Les característiques següents han de complir amb els valors declarats pel fabricant, assajades segons la norma corresponent, dins del límit de tolerància indicat, en el seu cas:

Característiques essencials:

- Efecte sobre la corrossió: No ha d'afavorir la corrossió de l'acer embegut en el material.
- Contingut en alcalins (Na₂O, equivalent) (UNE-EN 480-12): \leq valor especificat pel fabricant

Característiques complementàries:

- Component actiu (UNE-EN 480-6): Sense variacions respecte a l'espectre de referència especificat pel fabricant
- Densitat relativa, en additius líquids (D) (ISO 758): - $D \geq 1,10$: $\pm 0,03$ - $D \leq 1,10$: $\pm 0,02$
- Contingut en extracte sec convencional (T) (EN 480-8): - $T \geq 20\%$: $\geq 0,95 T$, $< 1,05 T$ - $T < 20\%$: $\geq 0,90 T$, $< 1,10 T$
- pH (ISO 4316): ± 1 o dins dels límits declarats pel fabricant

ADDITIUS I COLORANTS PER A FORMIGÓ:

Els additius que modifiquin el comportament reològic del formigó o el temps d'adormiment, hauran de complir les condicions de l'UNE EN 934-2 .

Limitacions d'ús d'additius

- Clorur càlcic i productes amb clorurs, sulfurs, sulfits: prohibits en formigó armat i pretesat
- Airejants: prohibits en pretesats ancorats per adherència
- Plastificants amb efecte airejant: Seran admesos si l'aire oclós és $\leq 6\%$ en volum (UNE EN 12350-7)

Ió clor total aportat per components d'un formigó no pot superar:

- Pretensat: $\leq 0,2\%$ pes de ciment
- Armat: $\leq 0,4\%$ pes de ciment
- En massa amb armadura de fissuració: $\leq 0,4\%$ pes de ciment

ADDITIUS PER A FORMIGONS:

Característiques essencials:

- Contingut total de clorurs (ISO 1158): $\leq 0,10\%$, \leq valor especificat pel fabricant

Característiques complementàries:

- Contingut clorurs solubles en aigua (UNE-EN 480-10): $\leq 0,10\%$, \leq valor especificat pel fabricant

ADDITIU PER A FORMIGÓ INCLUSOR D'AIRE:

Característiques essencials:

- Contingut d'aire en el formigó fresc, en volum (UNE-EN 12350-7): $\geq 2,5\%$

- Contingut d'aire total, en volum (UNE-EN 12350-7): 4 - 6%

- Factor d'espaiament dels buits en el formigó endurit (UNE-EN 480-11): $\leq 0,200$ mm

- Resistència a compressió a 28 dies del formigó amb additiu, en relació al formigó testimoni sense additiu (UNE-EN 12390-3): $\geq 75\%$

No s'han d'utilitzar agents airejants amb formigons excessivament fluids.

La proporció d'aire al formigó s'ha de controlar de forma regular a l'obra.

No es pot mesclar amb d'altres tipus d'additius sense l'autorització prèvia de la DF.

Característiques complementàries:

- Diàmetre de les bombolles (D): $10 \leq D \leq 1000$ micres

ADDITIU PER A FORMIGÓ, REDUCTOR D'AIGUA/PLASTIFICANT:

L'additiu reductor d'aigua/plastificant és un producte per a incorporar durant el pastat del formigó que té per objecte disminuir la quantitat d'aigua per a una mateixa consistència o augmentar l'assentament en con per una mateixa quantitat d'aigua.

Característiques essencials:

- Reducció d'aigua (UNE-EN 12350-2 o EN 12350-5): $\geq 5\%$

- Resistència a compressió a 7 i 28 dies del formigó amb additiu, en relació al formigó testimoni sense additiu (UNE-EN 12390-3): $\geq 110\%$

- Contingut d'aire en el formigó fresc, en volum (UNE-EN 12350-7): $\leq 2\%$

Els valors s'han pres en relació al mateix formigó sense additiu, a igual consistència.

ADDITIU PER A FORMIGÓ REDUCTOR D'AIGUA D'ALTA ACTIVITAT/SUPERPLASTIFICANT:

L'additiu reductor d'aigua d'alta activitat /superplastificant, és un producte per a incorporar durant el pastat del formigó que té per objecte disminuir fortament la quantitat d'aigua per a una mateixa consistència o augmentar considerablement l'assentament en con per una mateixa quantitat d'aigua.

Característiques essencials:

- Contingut d'aire en el formigó fresc, en volum (UNE-EN 12350-7): $\leq 2\%$

- Valors en relació al mateix formigó sense additiu a igual consistència: - Reducció

d'aigua (UNE-EN 12350-2 o EN 12350-5): $\geq 12\%$ - Resistència a compressió (UNE-EN 12390-3): - 1 dia: $\geq 140\%$ - 28 dies: $\geq 115\%$

- Valors en relació al mateix formigó sense additiu, a igual relació aigua/ciment: -

Consistència: - Assentament en con (UNE-EN 12350-2): ≥ 120 mm -

Escorriment (EN 12350-5): ≥ 160 mm - Manteniment de la consistència (UNE-EN 12350-2 o EN 12350-5): ≥ 30 min després de l'addició, no ha de ser inferior a la consistència inicial

- Resistència a compressió a 28 dies $\geq 90\%$ - Contingut en aire $\leq 2\%$ en volum

ADDITIU PER A FORMIGÓ, RETENIDOR D'AIGUA:

Additiu que redueix la pèrdua d'aigua, en disminuir l'exsudació.

Característiques essencials:

- Exsudació (UNE-EN 480-4): $\leq 50\%$

- Contingut d'aire en el formigó fresc, en volum (UNE-EN 12350-7): $\leq 2\%$

- Resistència a compressió a 28 dies del formigó amb additiu, en relació al formigó testimoni sense additiu (UNE-EN 12390-3): $\geq 80\%$

Els valors s'han pres en relació al mateix formigó sense additiu, a igual consistència.

ADDITIU PER A FORMIGÓ, HIDRÒFUG:

L'additiu hidròfug és un producte que s'afegeix al formigó o morter en el moment de pastar-lo i que té com a funció principal incrementar la resistència al pas de l'aigua sota pressió a la pasta endurida. Actua disminuint la capilaritat.

Característiques essencials:

- Absorció capil·lar a 7 dies, en massa (UNE-EN 450-5): $\leq 50\%$

- Absorció capil·lar a 28 dies, en massa (UNE-EN 450-5): $\leq 60\%$

- Resistència a compressió a 28 dies del formigó amb additiu, en relació al formigó testimoni sense additiu (UNE-EN 12390-3): $\geq 85\%$

- Contingut d'aire en el formigó fresc, en volum (UNE-EN 12350-7): $\leq 2\%$

Els valors s'han pres en relació al mateix formigó sense additiu, a igual consistència.

ADDITIU PER A FORMIGÓ, INHIBIDOR D'ADORMIMENT:

L'additiu inhibidor de l'adormiment és un líquid que s'incorpora en el moment de pastar el formigó o morter i té per objecte retardar l'inici de l'adormiment.

El retard de l'enduriment del formigó ha de ser de manera que, al cap de dos o tres dies, la resistència assolida sigui la mateixa que sense l'additiu.

Característiques essencials:

- Temps d'adormiment (UNE-EN 480-2): - Inici d'adormiment: \geq al del morter de referència + 90 min - Final d'adormiment: \leq al del morter de referència + 360 min

- Resistència a compressió del formigó amb additiu, en relació al formigó testimoni sense additiu (UNE-EN 12390-3): - 7 dies: $\geq 80\%$ - 28 dies: $\geq 90\%$

- Contingut d'aire en el formigó fresc, en volum (UNE-EN 12350-7): $\leq 2\%$

- Reducció d'aigua: $\geq 5\%$

Els valors s'han pres en relació al mateix formigó sense additiu, a igual consistència.

ADDITIU PER A FORMIGÓ, ACCELERADOR DE L'ADORMIMENT:

L'additiu per a gunitats és un producte per a incorporar durant el pastat del formigó que té per objecte accelerar el procés d'adormiment.

S'ha de dosificar amb un sistema mecànic que asseguri la regularitat i la precisió de la proporció desitjada d'additiu.

Ha de ser compatible amb el ciment, àrids, fum de sílice i fibres, en ordre a garantir en el formigó projectat les condicions requerides de resistència, tant en primera edat com en la seva evolució en el temps i també en relació a la durabilitat de l'obra.

No ha de començar a actuar fins el moment d'afegir l'aigua.

Característiques essencials:

- Temps d'adormiment (UNE-EN 480-2): - Inici d'adormiment (a 20°C): ≥ 30 min - Final d'adormiment (a 5°C): $\leq 60\%$

- Resistència a compressió del formigó amb additiu, en relació al formigó testimoni sense additiu (UNE-EN 12390-3): - 28 dies: $\geq 80\%$ - 90 dies: \geq que la del formigó d'assaig a 28 dies

- Contingut d'aire en el formigó fresc, en volum (UNE-EN 12350-7): $\leq 2\%$

Final de l'adormiment segons la dosificació (assaig Vicat):

- 2%: ≤ 90 min

- 3%: ≤ 30 min

- 4%: ≤ 3 min

- 5%: ≤ 2 min

Els valors s'han pres en relació al mateix formigó sense additiu, a igual consistència.

ADDITIUS PER A MORTERS:

Característiques essencials:

- Contingut total de clorurs (ISO 1158): \leq valor especificat pel fabricant

- Resistència a compressió a 28 dies (UNE-EN 1015-11): $\geq 70\%$ que la del morter testimoni

Característiques complementàries:

- Contingut clorurs solubles en aigua (UNE-EN 480-10): \leq valor especificat pel fabricant

ADDITIU PER A MORTER INCLUSOR D'AIRE/PLASTIFICANT:

Additiu que millora la treballabilitat o que permet una reducció del contingut d'aigua, per incorporació en el pastat, d'una quantitat de petites bombolles d'aire uniformement distribuïdes, que queden retingudes després de l'enduriment.

Característiques essencials:

- Contingut d'aire (EN 1015-7 mètode A): - Després d'un pastat normalitzat: $A = 17 \pm 3\%$ en volum

- Després d'1 h en repòs: $\geq A - 3\%$ - Després d'un pastat llarg: $\leq A + 5, \geq A - 5\%$

Característiques complementàries:

- Reducció d'aigua en massa (UNE EN-480-13): $\geq 8\%$

Els valors s'han pres en relació al mateix morter sense additiu, a igual consistència.

ADDITIU PER A MORTER INHIBIDOR DE L'ADORMIMENT:

L'additiu inhibidor de l'adormiment s'incorpora en el moment del pastat i té per objecte retardar l'inici de l'adormiment.

Característiques essencials:

- Després d'un pastat normalitzat: $A = 17 \pm 3\%$ en volum -

Després de 28 h en repòs: $\geq 0,70 A\%$ - Després d'un pastat llarg: $\leq A + 5, \geq A - 5\%$

- Contingut d'aire (EN 1015-7 mètode A):

Característiques complementàries:

- Consistència després de 28 h en repòs (EN 1015-4): ± 15 mm del valor inicial

- Resistència a la penetració després de 52 h (EN 1015-9): ≥ 5 N/mm² que la del morter d'assaig amb additiu

Els valors s'han pres en relació al mateix morter sense additiu, a igual consistència.

2.- CONDICIONS DE SUBMINISTRAMENT I EMMAGATZEMATGE

SUBMINISTRAMENT I EMMAGATZEMATGE EN ADDITIUS I COLORANTS:

Subministrament: En envasos tancats hermèticament, sense alteracions i amb etiquetatge.

Emmagatzematge: En llocs protegits de la intempèrie i de manera que no s'alterin les seves característiques.

El transport i emmagatzematge s'ha de fer de forma que s'eviti la contaminació i la variació de les propietats per factors físics o químics, com ara glaçades o altes temperatures.

3.- UNITAT I CRITERI D'AMIDAMENT

Unitat d'amidament: la indicada a la descripció de l'element

Criteri d'amidament: quantitat necessària subministrada a l'obra

4.- NORMATIVA DE COMPLIMENT OBLIGATORI

ADDITIUS PER A FORMIGONS:

UNE-EN 934-2:2002 Aditivos para hormigones, morteros y pastas. Parte 2: Aditivos para hormigones. Definiciones, requisitos, conformidad, marcado y etiquetado.

UNE-EN 934-2:2002/A1:2005 Aditivos para hormigones, morteros y pastas. Parte 2: Aditivos para hormigones. Definiciones, requisitos, conformidad, marcado y etiquetado.

UNE-EN 934-2:2002/A2:2006 Aditivos para hormigones, morteros y pastas. Parte 2: Aditivos para hormigones. Definiciones, requisitos, conformidad, marcado y etiquetado.

ADDITIUS PER A MORTERS:

UNE-EN 934-3:2004 Aditivos para hormigones, morteros y pastas. Parte 3: Aditivos para morteros para albañilería. Definiciones, requisitos, conformidad, marcado y etiquetado.

UNE-EN 934-3:2004/AC:2005 Aditivos para hormigones, morteros y pastas. Parte 3: Aditivos para morteros para albañilería. Definiciones, requisitos, conformidad, marcado y etiquetado.

ÚS PER A FORMIGONS:

Real Decreto 1247/2008, de 18 de julio, por el que se aprueba la Instrucción de Hormigón Estructural (EHE-08).

Real Decreto 470/2021, de 29 de junio, por el que se aprueba el Código Estructural.

5.- CONDICIONS DE CONTROL DE RECEPCIÓ

CONDICIONS DE MARCATGE I CONTROL DE LA DOCUMENTACIÓ EN ADDITIUS:

El subministrador ha de posar a disposició de la DF en el cas que aquesta ho sol·liciti, la documentació següent, que acredita el marcatge CE, segons el sistema d'avaluació de conformitat aplicable, d'acord amb el que disposa l'apartat 7.2.1 del CTE: - Productes per a morter per a ram de paleta, - Productes per a formigó: - Sistema 2+: Declaració de Prestacions

El subministrament del producte ha de venir acompanyat del certificat de qualitat corresponent i la fitxa tècnica del fabricant. A més, ha d'incloure la designació de l'additiu d'acord a la norma UNE EN 934-2.

El certificat ha d'indicar les proporcions adequades de dosificació del producte, i indicar la seva funció principal; també ha de garantir la seva efectivitat i que no produeixi alteracions en les característiques mecàniques o químiques del formigó o morter.

La documentació ha d'incloure també:

- Nom del laboratori
- Si no es un laboratori públic, ha d'exposar la declaració d'estar acreditat per a realitzar els assaigs

- Data d'emissió del certificat
- Garantia de que el tractament estadístic és equivalent

L'entrega d'aditius haurà d'anar acompanyada d'una full de subministrament proporcionat pel subministrador, on hi ha de constar com a mínim les següents dades:

- Identificació del Subministrador
- Número del certificat de marcatge CE
- Número de sèrie del full de subministrament
- Identificació del Peticionari
- Data del lliurament
- Quantitat subministrada
- Designació de l'additiu segons Art. 29.2 de l'EHE-08 o el 31.2 en el CODI ESTRUCTURAL
- Identificació del lloc de subministrament

CONDICIONS DE MARCATGE I CONTROL DE LA DOCUMENTACIÓ EN ADDITIUS PER A FORMIGÓ:

A l'embalatge o bé a l'albarà de lliurament, hi ha de constar la següent informació com a mínim:

- Designació (d'acord amb l'apartat 8 de la norma UNE-EN 934-2)
- El nom del lot i fàbrica de producció
- Requisits per a l'emmagatzematge, inclòs límit de temps a partir del qual les propietats ja no estan garantides
- Instruccions d'homogeneització abans del seu ús, en el seu cas
- Instruccions d'ús i precaucions relatives a la seguretat
- Interval d'ús recomanat pel fabricant
- Han de portar el marcatge CE de conformitat amb el que disposa el Reial Decret 1328/1995, de 28 de juliol. El símbol normalitzat CE s'ha d'acompanyar de la següent informació: -
 - Número d'identificació de l'organisme de certificació - Nom o marca d'identificació del fabricant
 - Les 2 últimes xifres de l'any d'impressió del marcatge - Referència a la norma EN 934-2
 - Descripció del producte (nom genèric, material, ús previst, etc.) -
 - Designació del producte - Informació de les característiques essencials aplicables amb els valors declarats, en el seu cas

CONDICIONS DE MARCATGE I CONTROL DE LA DOCUMENTACIÓ EN ADDITIUS PER A MORTER:

A l'embalatge o bé a l'albarà de lliurament, hi ha de constar la següent informació com a mínim:

- Designació (d'acord amb l'apartat 8 de la norma UNE-EN 934-3)
- El nom del lot i fàbrica de producció
- Requisits per a l'emmagatzematge, inclòs límit de temps a partir del qual les propietats ja no estan garantides
- Instruccions d'ús i precaucions relatives a la seguretat
- Interval d'ús recomanat pel fabricant
- Han de portar el marcatge CE de conformitat amb el que disposa el Reial Decret 1328/1995, de 28 de juliol. El símbol normalitzat CE s'ha d'acompanyar de la següent informació: -

Número d'identificació de l'organisme de certificació - Nom o identificació i direcció registrada del fabricant - Les 2 últimes xifres de l'any d'impressió del marcatge - Número del certificat de conformitat CE del control de producció en fàbrica, en el seu cas - Referència a la norma EN 934-3 - Descripció del producte (nom genèric, material, ús previst, etc.) - Designació del producte - Informació de les característiques essencials aplicables amb els valors declarats, en el seu cas

OPERACIONS DE CONTROL:

Les tasques de control a realitzar són les següents:

- Control del subministrament del material, amb recepció del corresponent certificat de qualitat d'acord a les condicions exigides.

La DF ha de poder valorar el nivell de garantia del distintiu, i en cas de no disposar de suficient informació, ha de poder determinar l'execució de comprovacions mitjançant assaigs.

OPERACIONS DE CONTROL EN ADDITIUS PER A FORMIGÓ:

Cada cop que canviï el subministrador, i al menys en una ocasió al llarg de l'obra, s'han de realitzar els assaigs identificatius del producte (UNE-EN 934-2).

OPERACIONS DE CONTROL EN ADDITIU INCLUSOR D'AIRE PER A FORMIGÓ:

Cada cop que canviï el subministrador, i al menys en una ocasió al llarg de l'obra, s'ha de realitzar l'assaig de quantitat d'aire ocluit (UNE-EN 12350-7).

CRITERIS DE PRESA DE MOSTRES:

S'han de seguir les instruccions de la DF i els criteris indicats a les normes UNE corresponents i a l'EHE-08 o el CODI ESTRUCTURAL en addició de sílice.

INTERPRETACIÓ DE RESULTATS I ACTUACIONS EN CAS D'INCOMPLIMENT EN ADDITIUS:

La conformitat dels additius que disposin de marcatge CE, s'ha de comprovar mitjançant la verificació documental de que els valors declarats en els documents que acompanyen al marcatge, permeten deduir el compliment de les especificacions contemplades en projecte i en l'article 29° de l'EHE o l'article 31 del CODI ESTRUCTURAL.

En el cas dels additius que no disposin del marcatge CE, el Constructor, o el Subministrador del formigó o dels elements prefabricats, haurà d'aportar un certificat d'assaig, amb una antiguitat inferior a 6 mesos, realitzat per un laboratori de control autoritzat, que demostrï la conformitat de l'additiu vers les especificacions de l'article 29° de l'EHE-08 o l'article 31 del CODI ESTRUCTURAL, amb un nivell de garantia estadística equivalent a l'exigit pels additius amb marcatge CE a la norma UNE EN 934-2.

B0 MATERIALS BÀSICS

B0A FERRETERIA

B0AK- CLAU

Plec de condicions

1.- DEFINICIÓ I CONDICIONS DELS ELEMENTS

Elements metàl·lics per a subjectar coses introduint-los mitjançant cops o impactes.

S'han considerat els elements següents:

- Claus d'acer
- Claus de coure
- Claus d'acer galvanitzat

Claus són tiges metàl·liques, punxagudes d'un extrem i amb una cabota a l'altre.

CARACTERÍSTIQUES GENERALS:

Han de tenir la forma, mides i resistències adequats als elements que han d'unir.

Han de ser rectes, amb la punta afilada i regular.

Els claus d'acer han de complir les determinacions de les normes UNE 17-032, UNE 17-033, UNE 17-034, UNE 17-035 i UNE 17-036.

ACABAT SUPERFICIAL GALVANITZAT:

El seu recobriment de zinc ha de ser llis, sense discontinuïtats, ni exfoliacions i no ha de tenir taques ni d'altres imperfeccions superficials.

Protecció de galvanitzat: ≥ 275 g/m²

Puresa del zinc, en pes: $\geq 98,5\%$

Toleràncies dels claus i tatxes:

- Llargària: ± 1 D

2.- CONDICIONS DE SUBMINISTRAMENT I EMMAGATZEMATGE

Subministrament: Empaquetats.

Emmagatzematge: En llocs protegits de la pluja i la humitat.

3.- UNITAT I CRITERI D'AMIDAMENT

Unitat d'amidament: la indicada a la descripció de l'element
Criteri d'amidament: quantitat necessària subministrada a l'obra

4.- NORMATIVA DE COMPLIMENT OBLIGATORI

CLAUS I TATXES:

UNE 17032:1966 Puntas redondeadas de cabeza plana lisa. Medidas.
UNE 17033:1966 Puntas redondeadas de cabeza plana rayada. Medidas.
UNE 17034:1966 Puntas redondeadas de cabeza plana ancha.
UNE 17035:1966 Puntas de cabeza cónica.
UNE 17036:1966 Puntas redondeadas de cabeza perdida.

B0 MATERIALS BÀSICS

B0A FERRETERIA

B0AM- FILFERRO

0.- ELEMENTS QUE CONTEMPLA EL PLEC

B0AM-078F.

Plec de condicions

1.- DEFINICIÓ I CONDICIONS DELS ELEMENTS

Fil d'acer dolç, flexible i tenaç, obtingut per estiratge en fred o per trefilatge.
S'han considerat els tipus següents:

- Filferro d'acer
- Filferro d'acer galvanitzat
- Filferro d'acer plastificat
- Filferro recuit

CARACTERÍSTIQUES GENERALS:

Ha de ser de secció constant i uniforme.

Ha de complir les especificacions de la norma UNE 36722.

ACABAT SUPERFICIAL GALVANITZAT:

El seu recobriment de zinc ha de ser homogeni, llis, sense discontinuïtats, escames, grans, rugositats o esquerdes, no ha de tenir taques ni d'altres imperfeccions superficials.

La masa mínima del recobriment de zinc (UNE 37-504) ha de complir les especificacions de les taules I i II de l'UNE 37-506.

Resistència a la tracció (UNE 37-504):

- Qualitat G1 o G2: 1770 N/mm²
- Qualitat G3: 1570 N/mm²

Adherència del recobriment (UNE 37-504): Ha de complir

Puresa del zinc (UNE 37-504): $\geq 98,5\%$

Toleràncies:

- Diàmetre: $\pm 2\%$ diàmetre nominal

FILFERRO D'ACER PLASTIFICAT:

Filferro d'acer de baix contingut de carboni, galvanitzat en calent, amb un recobriment orgànic de PVC aplicat per extrusió o sinterització.

El recobriment de PVC ha de complir les especificacions de l'apartat 6.3 de l'UNE 36-732.

La concentricitat i l'adherència del recobriment de PVC ha de complir les especificacions del article 6.5 UNE 36-732.

Característiques del galvanitzat: G-1B (UNE 37-506)

Resistència a la tracció:

- Qualitat recuit: ≤ 600 N/mm²
- Qualitat dur: > 600 N/mm²

Toleràncies:

- Diàmetre: taula 1 UNE 36-732

2.- CONDICIONS DE SUBMINISTRAMENT I EMMAGATZEMATGE

Subministrament: En rotlles. A l'embalatge o albarà de lliurament hi han de constar les dades següents:

- Identificació del fabricant o nom comercial
- Identificació del producte
- Diàmetre i llargària dels rotlles

Emmagatzematge: En llocs secs i protegits de la intempèrie.

3.- UNITAT I CRITERI D'AMIDAMENT

Unitat d'amidament: la indicada a la descripció de l'element

Criteri d'amidament: quantitat necessària subministrada a l'obra

4.- NORMATIVA DE COMPLIMENT OBLIGATORI

FILFERRO D'ACER:

* UNE 36722:1974 Alambre de acero de bajo contenido en carbono. Medidas y tolerancias.

FILFERRO D'ACER GALVANITZAT:

* UNE 37506:1983 Alambres de acero galvanizados en caliente para usos generales. Designación de calidades. Características generales.

* UNE 37502:1983 Alambres de acero galvanizados en caliente. Condiciones técnicas de suministro.

FILFERRO PLASTIFICAT:

* UNE 36732:1995 Alambres de acero y productos de alambre para cerramientos. Recubrimientos orgánicos sobre el alambre. Recubrimientos de poli(cloruro de vinilo).

B0 MATERIALS BÀSICS

B0A FERRETERIA

B0AO- TAC DE MATERIAL PLÀSTIC

Plec de condicions

1.- DEFINICIÓ I CONDICIONS DELS ELEMENTS

Conjunt d'una peça per a encastar (tac) i un cargol o un vis. El sistema de subjecció del tac pot ser per adherència química o per expansió produïda per la deformació de la peça en ser comprimida pel cargol.

S'han considerat els tipus següents:

- Tac d'expansió de niló i vis d'acer
- Tac d'expansió d'acer, amb vis, volandera i femella del mateix material
- Fixació mecànica formada per una base metàl·lica cargolada, vis d'acer, beina de PVC, volanderes d'estanquitat i tap de cautxú
- Tac químic format per una ampolla amb resina, cargol, volandera i femella

CARACTERÍSTIQUES GENERALS:

El disseny del tac ha de ser l'adient al suport i als esforços que ha de suportar.

Els cargols no han de tenir imperfeccions (rebaves, emprentes, etc) que impedeixin cargolar els elements.

El vis ha d'anar protegit contra la corrosió.

Els diàmetres del tac i vis han de ser compatibles.

El perfil de la femella ha de ser segons el seu diàmetre (UNE 17-008).

Cementació del vis: > 0,1 mm

VOLANDERES:

Diàmetre interior de la volandera:

- Diàmetre del cargol 10 mm: 11 mm
- Diàmetre del cargol 11 mm: 13 mm

2.- CONDICIONS DE SUBMINISTRAMENT I EMMAGATZEMATGE

Subministrament: S'ha de subministrar conjuntament amb totes les peces necessàries per a la seva correcta col·locació en capsos, on han de figurar:

- Identificació del fabricant
- Diàmetres
- Llargàries
- Unitats
- Instruccions d'ús

Emmagatzematge: En llocs protegits de la pluja i la humitat.

3.- UNITAT I CRITERI D'AMIDAMENT

Unitat d'amidament: la indicada a la descripció de l'element

Criteri d'amidament: quantitat necessària subministrada a l'obra

4.- NORMATIVA DE COMPLIMENT OBLIGATORI

No hi ha normativa de compliment obligatori.

B0 MATERIALS BÀSICS

B0A FERRETERIA

B0AP- TAC MECÀNIC METÀL·LIC

0.- ELEMENTS QUE CONTEMPLA EL PLEC

B0AP-07IU.

Plec de condicions

1.- DEFINICIÓ I CONDICIONS DELS ELEMENTS

Conjunt d'una peça per a encastar (tac) i un cargol o un vis. El sistema de subjecció del tac pot ser per adherència química o per expansió produïda per la deformació de la peça en ser comprimida pel cargol.

S'han considerat els tipus següents:

- Tac d'expansió de niló i vis d'acer
- Tac d'expansió d'acer, amb vis, volandera i femella del mateix material
- Fixació mecànica formada per una base metàl·lica cargolada, vis d'acer, beina de PVC, volanderes d'estanquitat i tap de cautxú
- Tac químic format per una ampolla amb resina, cargol, volandera i femella

CARACTERÍSTIQUES GENERALS:

El disseny del tac ha de ser l'adient al suport i als esforços que ha de suportar.

Els cargols no han de tenir imperfeccions (rebaves, emprentes, etc) que impedeixin cargolar els elements.

El vis ha d'anar protegit contra la corrosió.

Els diàmetres del tac i vis han de ser compatibles.

El perfil de la femella ha de ser segons el seu diàmetre (UNE 17-008).

Cementació del vis: > 0,1 mm

VOLANDERES:

Diàmetre interior de la volandera:

- Diàmetre del cargol 10 mm: 11 mm
- Diàmetre del cargol 11 mm: 13 mm

2.- CONDICIONS DE SUBMINISTRAMENT I EMMAGATZEMATGE

Subministrament: S'ha de subministrar conjuntament amb totes les peces necessàries per a la seva correcta col·locació en capsos, on han de figurar:

- Identificació del fabricant
 - Diàmetres
 - Llargàries
 - Unitats
-

- Instruccions d'ús

Emmagatzematge: En llocs protegits de la pluja i la humitat.

3.- UNITAT I CRITERI D'AMIDAMENT

Unitat d'amidament: la indicada a la descripció de l'element

Criteri d'amidament: quantitat necessària subministrada a l'obra

4.- NORMATIVA DE COMPLIMENT OBLIGATORI

No hi ha normativa de compliment obligatori.

B0 MATERIALS BÀSICS

B0A FERRETERIA

B0AQ- VIS

0.- ELEMENTS QUE CONTEMPLA EL PLEC

B0AQ-07GR.

Plec de condicions

1.- DEFINICIÓ I CONDICIONS DELS ELEMENTS

Tijes cilíndriques o còniques, amb filet de secció triangular que dibuixa sobre la seva superfície una hèlice contínua.

S'han considerat els tipus següents:

- Visos galvanitzats
- Visos per a fusta o tac de PVC
- Visos per a conglomerats de fusta, de llautó
- Visos per a plaques de cartró-guix, cadmiats o galvanitzats

CARACTERÍSTIQUES GENERALS:

El perfil de la rosca del vis ha d'estar en relació amb el seu diàmetre (UNE 17-008), i la llargària de la rosca, en relació amb la seva llargària (UNE 17-051).

La seva superfície ha de ser llisa, sense fissures, rebaves ni d'altres defectes superficials.

Els fils de la rosca no han de tenir defectes de material ni empremtes d'eines.

Cementació del vis: $> 0,1$ mm

ACABAT CADMIAT:

El seu recobriments ha de ser llis, sense discontinuïtats ni exfoliacions i no ha de tenir taques ni imperfeccions superficials.

ACABAT GALVANITZAT:

El seu recobriments ha de ser llis, sense discontinuïtats ni exfoliacions i no ha de tenir taques ni imperfeccions superficials.

Protecció de galvanitzat: ≥ 275 g/m²

Puresa del zinc, en pes: $\geq 98,5\%$

2.- CONDICIONS DE SUBMINISTRAMENT I EMMAGATZEMATGE

Subministrament: Empaquetats.

Emmagatzematge: En llocs protegits de la pluja i la humitat.

3.- UNITAT I CRITERI D'AMIDAMENT

Unitat d'amidament: la indicada a la descripció de l'element

Criteri d'amidament: quantitat necessària subministrada a l'obra

4.- NORMATIVA DE COMPLIMENT OBLIGATORI

No hi ha normativa de compliment obligatori.

B0 MATERIALS BÀSICS

B0B ACER I METALL EN PERFILS O BARRES

B0B7- ACER EN BARRES CORRUGADES

0.- ELEMENTS QUE CONTEMPLA EL PLEC

B0B7-106Q.

Plec de condicions

1.- DEFINICIÓ I CONDICIONS DELS ELEMENTS

Acer per a armadures passives d'elements de formigó:

S'han considerat els elements següents:

- Barres corrugades

CARACTERÍSTIQUES GENERALS:

En el cas de que el material s'utilitzi en obra pública, l'acord de Govern de la Generalitat de Catalunya de 9 de juny de 1998, exigeix que els materials siguin de qualitat certificada o puguin acreditar un nivell de qualitat equivalent, segons les normes aplicables als estats membres de la Unió Europea o de l'Associació Europea de Lliure Canvi.

També en aquest cas, es procurarà que els esmentats materials disposin de l'etiqueta ecològica europea, regulada en el Reglament 880/1992/CEE o bé altres distintius de la Comunitat Europea. Els productes d'acer per a armadures passives no han de tenir defectes superficials ni fissures.

L'armadura ha de ser neta, sense taques de greix, d'oli, de pintura, de pols o de qualsevol altre matèria perjudicial.

Els filferros llisos només es poden utilitzar com elements de connexió d'armadures bàsiques electrosoldades en gelosia.

Les barres corrugades han de tenir al menys dues files de corrugues transversals, uniformement distribuïdes al llarg de tota la llargària. Dins de cada fila, les corrugues han d'estar uniformement espaiades.

Les característiques següents han de complir amb els valors declarats pel fabricant, assajades segons la norma corresponent, dins del límit de tolerància indicat, en el seu cas:

- Diàmetre nominal: s'ha d'ajustar als valors especificats a la taula 6 de la UNE-EN 10080.

- Diàmetres nominals $\leq 10,00$ mm: Variació en intervals de mig mm - Diàmetres nominals $> 10,00$ mm: Variació en unitats senceres de mm

- Dimensions i geometria de les corrugues: Ha de complir l'especificat en l'apartat 7.4.2 de la UNE-EN 10080.

- Massa per metre: El valor nominal ha de ser l'especificat en la taula 6 de la UNE-EN 10080, en relació amb el diàmetre nominal i l'àrea nominal de la secció transversal

- Secció equivalent: $\geq 95,5\%$ Secció nominal

- Aptitud al doblegat: - Assaig doblegat amb angle $\geq 180^\circ$ (UNE-EN 10080, UNE-EN ISO 15630-1): No s'ha d'apreciar trencaments o fissures - Assaig doblegat -desdoblegat amb angle $\geq 90^\circ$ (UNE-EN 10080, UNE-EN ISO 15630-1): No s'ha d'apreciar trencaments o fissures

Tensió d'adherència (assaig de la biga UNE-EN 10080):

- Tensió d'adherència: - $D < 8$ mm: $\geq 6,88$ N/mm² - 8 mm $\leq D \leq 32$ mm: $\geq (7,84-0,12$

D) N/mm² - $D > 32$ mm: $\geq 4,00$ N/mm²

- Tensió de última d'adherència: - $D < 8$ mm: $\geq 11,22$ N/mm² - 8 mm $\leq D \leq 32$ mm: \geq

$(12,74-0,19$ D) N/mm² - $D > 32$ mm: $\geq 6,66$ N/mm²

- Composició química (% en massa):

	C	Ceq	S	P	Cu	N
	%màx.	%màx.	%màx.	%màx.	%màx.	%màx.
Colada	0,22	0,050	0,050	0,050	0,800	0,012
Producte	0,24	0,052	0,055	0,055	0,850	0,014

Ceq = Carboni equivalent

Es pot superar el valor màxim per al Carboni en un 0,03% en massa, si el valor del Carboni equivalent disminueix en un 0,02% en massa.

Les característiques anteriors s'han de determinar segons la norma UNE-EN ISO 15630-1.

BARRES I ROTLLES D'ACER CORRUGAT SOLDABLE:

El producte s'ha de designar segons l'especificat en l'apartat 5.1 de la UNE-EN 10080:

- Descripció de la forma
- Referència a la norma EN
- Dimensions nominals
- Classe tècnica

Les característiques següents han de complir amb els valors declarats pel fabricant, assajades segons la norma corresponent, dins del límit de tolerància indicat, en el seu cas:

- Característiques geomètriques del corrugat de les barres han de complir les especificacions de l'apartat 7.4.2 de la norma UNE-EN 10080.

- Característiques mecàniques de les barres:
 - Acer soldable (S) - Allargament total sota càrrega màxima: >= 5,0%
 - Acer subministrat en barres: >= 7,5%
 - Acer soldable amb característiques especials de ductilitat (SD): - Allargament total sota càrrega màxima: >= 10,0%
 - Acer subministrat en rotlles: >= 7,5%
 - Acer subministrat en rotlles: >= 10,0%

- Resistència a fatiga: Ha de complir l'especificat la taula 32.2.d de l'EHE-08 o la taula 34.2.d del CODI ESTRUCTURAL

- Deformació alternativa: Ha de complir l'especificat la taula 32.2.e de l'EHE-08 o la taula 34.2.e del CODI ESTRUCTURAL

Segons EHE-08

Designació	Lím.elàstic fy N/mm2	Càrrega unitaria trencament fs (N/mm2)	Allargament al trencament	Relació fs/fy
B 400 S	>= 400	>= 440	>= 14%	>= 1,05
B 500 S	>= 500	>= 550	>= 12%	>= 1,05
B 400 SD	>= 400	>= 480	>= 20%	>= 1,20 <= 1,35
B 500 SD	>= 500	>= 575	>= 16%	>= 1,15 <= 1,35

Segons CODI ESTRUCTURAL

Designació	Lím.elàstic fy N/mm2	Càrrega unitaria trencament fs (N/mm2)	Allargament al trencament	Relació fs/fy
B 400 S	>= 400	>= 440	>= 14%	>= 1,08
B 500 S	>= 500	>= 550	>= 12%	>= 1,08
B 400 SD	>= 400	>= 480	>= 20%	>= 1,20 <= 1,35
B 500 SD	>= 500	>= 575	>= 16%	>= 1,15 <= 1,35

- Diàmetre nominal: S'han d'ajustar a la sèrie següent (mm): 6 8 10 12 14 16 20 25 32 i 40 mm

- S'ha d'evitar utilitzar barres de diàmetre <= 6 mm, en el cas d'armadura muntada o elaborada amb soldadura.

Toleràncies:

- Massa: - Diàmetre nominal > 8,0 mm: ± 4,5% massa nominal - Diàmetre nominal <= 8,0 mm: ± 6% massa nominal

Les característiques anteriors s'han de determinar segons la norma UNE-EN ISO 15630-1.

2.- CONDICIONS DE SUBMINISTRAMENT I EMMAGATZEMATGE

Emmagatzematge: en llocs en els que restin protegits de la pluja, l'humitat del terra i l'eventual agressivitat de l'ambient.

Es classificaran segons el tipus, qualitat, diàmetre i procedència.

Abans de la seva utilització i en especial després de períodes llargs d'emmagatzematge en obra, s'ha d'inspeccionar la superfície per tal de comprovar que no hi hagi alteracions superficials.

Pèrdua de pes després de l'eliminació d'òxid superficial amb raspall de filferros: < 1%

3.- UNITAT I CRITERI D'AMIDAMENT

Unitat d'amidament: la indicada a la descripció de l'element

Criteri d'amidament: quantitat necessària subministrada a l'obra

4.- NORMATIVA DE COMPLIMENT OBLIGATORI

Real Decreto 1247/2008, de 18 de julio, por el que se aprueba la Instrucción de Hormigón Estructural (EHE-08).

Real Decreto 470/2021, de 29 de junio, por el que se aprueba el Código Estructural.

UNE-EN 10080:2006 Acero para el armado del hormigón. Acero soldable para armaduras de hormigón armado. Generalidades.

5.- CONDICIONS DE CONTROL DE RECEPCIÓ

CONDICIONS DE MARCATGE I CONTROL DE LA DOCUMENTACIÓ:

Han de portar gravades, una marca que identifiqui el país d'origen i la fàbrica i una altra que identifica la classe tècnica (segons l'especificat en l'apartat 10 de la UNE-EN 10080), aquesta marca s'ha de repetir a intervals $\leq 1,5$ m

Cada partida d'acer ha d'anar acompanyada d'una full de subministrament que com a mínim, ha de contenir la informació següent:

- Identificació del subministrador
- Número d'identificació de la certificació d'homologació d'adherència (apartat 32.2 EHE-08 o 34.2 del CODI ESTRUCTURAL)
- Número de sèrie del full de subministrament
- Nom de la fàbrica
- Data d'entrega i nom del peticionari
- Quantitat d'acer subministrat classificat per diàmetres i tipus d'acer
- Diàmetres subministrats
- Designació dels tipus d'acers subministrats segons UNE-EN 10080
- Forma de subministrament: barra o rotlle
- Identificació i lloc de subministrament
- Sistema d'identificació adoptat segons UNE-EN 10080
- Classe tècnica segons l'especificat en l'apartat 10 de la UNE-EN 10080
- Indicació, en el seu cas, de procediments especials de soldadura

El fabricant ha de facilitar un certificat d'assaig que garanteixi el compliment de les característiques anteriors, on s'ha d'incloure la informació següent:

- Data d'emissió del certificat
- Certificat de l'assaig de doblegat-desdoblegat
- Certificat de l'assaig de doblegat simple
- Certificat de l'assaig de fatiga en acers tipus SD
- Certificat de l'assaig de deformació alternativa en acers tipus SD
- Certificat d'homologació d'adherència en el cas en que es garanteixi les característiques d'adherència mitjançant l'assaig de la biga - Marca comercial de l'acer - Forma de subministrament: barra o rotlles

OPERACIONS DE CONTROL:

Els punts de control més destacables són els següents:

- Per a cada partida de subministrament que arribi a l'obra: - Recepció del certificat de garantia del fabricant, signat per persona física, segons article 32º de la norma EHE-08 o article 34 del CODI ESTRUCTURAL. - Inspecció visual del material i observació de les marques d'identificació.

- Quan l'acer disposi de marcatge CE es comprovarà la seva conformitat mitjançant la verificació documental de que els valors declarats en els documents del marcatge permetin deduir el compliment de les especificacions contemplades en el projecte i a l'article 32 de l'EHE-08 o l'article 34 del CODI ESTRUCTURAL.

Mentre no estigui vigent el marcatge CE per acers corrugats destinats a l'elaboració d'armadures per a formigó armat, hauran de ser conformes a l'EHE-08 o al CODI ESTRUCTURAL i a l'UNE-EN 10080. La demostració d'aquesta conformitat es podrà efectuar mitjançant: - La

possessió d'un distintiu de qualitat oficialment reconegut, conforme a l'article 81 de l'EHE-08 o l'article 18 del CODI ESTRUCTURAL - La realització d'assaigs de comprovació durant la recepció. Es farà en funció de la quantitat d'acer subministrat: -

Subministrament < 300 t: - Es dividirà el subministrament en lots de com a màxim 40 t que siguin del mateix subministrador, fabricant, designació i sèrie, i es prendran 2 provetes on es realitzaran els següents assaigs: - Comprovació de la secció equivalent - Comprovació de les característiques geomètriques - Assaig de doblat-desdoblament, o alternativament, el de doblat simple - A més, es comprovarà com a mínim en una proveta de cada diàmetre, el tipus d'acer utilitzat i el seu fabricant, el límit elàstic, la càrrega de ruptura, l'allargament de ruptura, i l'allargament sota càrrega màxima. - Subministrament ≥ 300 t: - Es prendran 4

provetes per a la comprovació de les característiques mecàniques del cas anterior.

- Alternativament, el Subministrador podrà optar per facilitar un certificat de traçabilitat, signat per persona física, on es declari els fabricants i les colades de cada subministrament. A més, facilitarà una còpia del certificat del control de producció del fabricant, on es recullin els resultats dels assaigs mecànics i químics de cada colada. En aquest cas, s'efectuaran assaigs de contrast de traçabilitat de colada, mitjançant la determinació de les característiques químiques sobre 1 de cada quatre lots, realitzant com a mínim 5 assaigs. - La composició química podrà presentar les variacions

següents respecte el certificat de control de producció per a ser acceptada: -

%Cassaig = %Ccertificat: $\pm 0,03$ - %Ceq assaig = %Ceq certificat: $\pm 0,03$
- %Passaig = %Pcertificat: $\pm 0,008$ - %Sassaig = %Scertificat: $\pm 0,008$
- %Nassaig = %Ncertificat: $\pm 0,002$ - Un cop comprovada la traçabilitat de la colada, es farà la divisió en lots de com a mínim 15 barres. Par a cada lot, s'assajaran 2 provetes sobre les que es faran els següents assaigs: -

Comprovació de la secció equivalent - Comprovació de les característiques geomètriques
- Assaig de doblat-desdoblament, o alternativament, el de doblat simple
- Comprovació del límit elàstic, la càrrega de ruptura, la relació entre ells, i l'allargament de ruptura

- En el cas d'estructures sotmeses a fatiga, el comportament de l'acer es podrà demostrar mitjançant la presentació d'un informe d'assaigs, de com a màxim un any d'antiguitat i realitzat en un laboratori acreditat

- En el cas d'estructures situades en zona sísmica, el comportament de l'acer es podrà demostrar mitjançant la presentació d'un informe d'assaigs, de com a màxim un any d'antiguitat, que compleixin amb l'article 32 de la EHE o l'article 34 del CODI ESTRUCTURAL, i realitzat en un laboratori acreditat.

- Comprovacions experimentals de les armadures elaborades durant el subministrament o la seva fabricació en obra: - El control experimental de les armadures elaborades comprendrà la comprovació de les característiques mecàniques, les d'adherència, i les de les seves dimensions geomètriques, així com les característiques en cas de realitzar soldadura resistent.

- En cas de disposar d'un distintiu de qualitat oficialment reconegut, la DF podrà eximir la realització de les comprovacions experimentals.

- Es definirà com a lot de control experimental quan es compleixi: - Pes del lot ≤ 30 t
- Les armadures fabricades a central aliena a l'obra, hauran de ser subministrades en remeses consecutives des de la mateixa instal·lació de ferralla - Si es fabriquen a obra, les que s'hagin produït en un període d'1 mes - Estar fabricades amb el mateix tipus d'acer i forma de producte

Els assaigs per a realitzar el control, es realitzaran en laboratoris autoritzats.

- Comprovació de la conformitat de les característiques mecàniques: - Armadures fabricades sense processos de soldadura: es realitzarà l'assaig a tracció sobre 2 provetes per a cada mostra corresponent a un diàmetre de cada sèrie. Si l'acer estigués en possessió d'un distintiu de qualitat oficialment reconegut, la DF podrà realitzar els assaigs sobre una única proveta. En el cas que no s'hagin utilitzat processos de redreçat, es podrà eximir la realització d'aquests assaigs. - Armadures fabricades amb processos de soldadura: es prendran 4 mostres per lot, corresponents a les combinacions de diàmetres més representatius del procés de soldadura, realitzant-se: assaigs de tracció sobre 2 provetes dels diàmetres més petits de cada mostra, i assaigs de doblat simple, o el de doblat desdoblament, sobre 2 provetes dels diàmetres més grans. Si l'acer estigués en possessió d'un distintiu de qualitat oficialment reconegut, la DF podrà realitzar els assaigs sobre una única proveta.

- Comprovació de la conformitat de les característiques d'adherència:
- Es prendrà una mostra de 2 provetes per a cada un dels diàmetres que formin part del lot d'acer redreçat, i es determinaran les característiques geomètriques. En el cas que l'acer disposi d'un certificat de les característiques d'adherència segons l'annex C de l'UNE EN 10080, només caldrà determinar l'altura de la corruga.

- Comprovació de la conformitat de les característiques geomètriques:
Es realitzarà, sobre cada unitat a comprovar, una inspecció per determinar la correspondència dels diàmetres de les armadures i el tipus d'acer entre el indicat en el projecte i la fulla de subministrament. A més es revisarà que l'alineació dels seus elements rectes, les seves dimensions, i els diàmetres de doblat, no presentin desviacions observables a simple vista en els trams rectes, i que els diàmetres de doblat i les desviacions geomètriques respecte a les formes d'especejament del projecte són conformes amb les toleràncies establertes en el mateix, o conformes a l'annex 11 de l'EHE-08.

- Comprovacions addicionals en cas de soldadura resistent:
- Si s'utilitza una soldadura resistent per a l'elaboració de l'armat a fàbrica, la DF haurà de demanar les evidències documentals de que el procés està en possessió d'un distintiu de qualitat oficialment reconegut. Si l'elaboració de l'armat es fa a obra, la DF permetrà la realització de la soldadura resistent només en el cas que es faci un control d'execució intens.

- A més, la DF haurà de disposar la realització d'una sèrie de comprovacions experimentals de la conformitat del procés, en funció del tipus de soldadura, d'acord amb 7.2 de l'UNE 36832.

CRITERIS DE PRESA DE MOSTRES:
La presa de mostra es realitzarà seguint les indicacions de la DF, d'acord a la norma UNE 36-092 i a l'EHE-08 o CODI ESTRUCTURAL. El control plantejat es realitzarà abans de començar el formigonat de les estructures, en el cas de material sense marca de qualitat, o abans de la posta en servei en el cas de que disposi de l'esmentada marca de qualitat de producte.

INTERPRETACIÓ DE RESULTATS I ACTUACIONS EN CAS D'INCOMPLIMENT:
S'acceptarà el lot sempre que, en el cas del redreçat, les característiques mecàniques de l'armadura presentin resultats conformes als marges definits a l'EHE-08 (art. 32.2) o el CODI ESTRUCTURAL (art 34.2). En el cas d'altres processos, s'acceptarà el lot quan els assaigs de tracció i doblat compleixin amb les especificacions establertes.

En cas de no complir-se alguna especificació, s'efectuarà una nova presa de mostres del mateix lot. Si es tornés a produir un incompliment d'alguna especificació, es rebutjaria el lot. En el cas de l'acer subministrat en barra, i respecte a les característiques d'adherència, s'acceptarà el lot si es compleixen les especificacions definides a l'art. 32.2 de l'EHE-08 o l'art. 34.2 del CODI ESTRUCTURAL. En cas contrari, es tornarà a fer una presa de mostres del mateix lot, i si es tornés a donar un incompliment d'alguna especificació, es rebutjarà el lot sencer.

La DF rebutjarà les armadures que presentin un grau d'oxidació excessiu que pugui afectar a les seves condicions d'adherència. Es considerarà oxidació excessiva quan mitjançant un raspallat amb pues metàl·liques, es determini una pèrdua de pes de la barra proveta superior al 1%. S'haurà de comprovar que un cop eliminat l'òxid, l'altura de la corruga compleix amb els límits establerts a l'art. 32.2 de l'EHE-08 o l'art. 34.2 del CODI ESTRUCTURAL.

En el cas de produir-se un incompliment en les característiques geomètriques, es rebutjarà l'armadura que presenti defectes, i es procedirà al repàs de tota la remesa. Si les comprovacions resulten satisfactòries, s'acceptarà la remesa, prèvia substitució de l'armadura defectuosa. En cas contrari, es rebutjarà tota la remesa.

B0 MATERIALS BÀSICS

B0B ACER I METALL EN PERFILS O BARRES

B0B8- MALLA ELECTROSOLDADA DE BARRES CORRUGADES D'ACER

0.- ELEMENTS QUE CONTEMPLA EL PLEC

B0B8-1081.

Plec de condicions

1.- DEFINICIÓ I CONDICIONS DELS ELEMENTS

Acer per a armadures passives d'elements de formigó:

S'han considerat els elements següents:

- Malla electrosoldada

CARACTERÍSTIQUES GENERALS:

En el cas de que el material s'utilitzi en obra pública, l'acord de Govern de la Generalitat de Catalunya de 9 de juny de 1998, exigeix que els materials siguin de qualitat certificada o puguin acreditar un nivell de qualitat equivalent, segons les normes aplicables als estats membres de la Unió Europea o de l'Associació Europea de Lliure Canvi.

També en aquest cas, es procurarà que els esmentats materials disposin de l'etiqueta ecològica europea, regulada en el Reglament 880/1992/CEE o bé altres distintius de la Comunitat Europea. Els productes d'acer per a armadures passives no han de tenir defectes superficials ni fissures.

L'armadura ha de ser neta, sense taques de greix, d'oli, de pintura, de pols o de qualsevol altre matèria perjudicial.

Els filferros llisos només es poden utilitzar com elements de connexió d'armadures bàsiques electrosoldades en gelosia.

Les barres corrugades han de tenir al menys dues files de corrugues transversals, uniformement distribuïdes al llarg de tota la llargària. Dins de cada fila, les corrugues han d'estar uniformement espaiades.

Les característiques següents han de complir amb els valors declarats pel fabricant, assajades segons la norma corresponent, dins del límit de tolerància indicat, en el seu cas:

- Diàmetre nominal: s'ha d'ajustar als valors especificats a la taula 6 de la UNE-EN 10080.

- Diàmetres nominals $\leq 10,00$ mm: Variació en intervals de mig mm - Diàmetres nominals $> 10,00$ mm: Variació en unitats senceres de mm

- Dimensions i geometria de les corrugues: Ha de complir l'especificat en l'apartat 7.4.2 de la UNE-EN 10080.

- Massa per metre: El valor nominal ha de ser l'especificat en la taula 6 de la UNE-EN 10080, en relació amb el diàmetre nominal i l'àrea nominal de la secció transversal

- Secció equivalent: $\geq 95,5\%$ Secció nominal

- Aptitud al doblegat: - Assaig doblegat amb angle $\geq 180^\circ$ (UNE-EN 10080, UNE-EN ISO

15630-1): No s'ha d'apreciar trencaments o fissures - Assaig doblegat -desdoblegat amb angle $\geq 90^\circ$ (UNE-EN 10080, UNE-EN ISO 15630-1): No s'ha d'apreciar trencaments o fissures

Tensió d'adherència (assaig de la biga UNE-EN 10080):

- Tensió d'adherència: - $D < 8$ mm: $\geq 6,88$ N/mm² - 8 mm $\leq D \leq 32$ mm: $\geq (7,84-0,12$

D) N/mm² - D > 32 mm: $\geq 4,00$ N/mm²

- Tensió de última d'adherència: - D < 8 mm: $\geq 11,22$ N/mm² - 8 mm \leq D \leq 32 mm: \geq (12,74-0,19 D) N/mm² - D > 32 mm: $\geq 6,66$ N/mm²

- Composició química (% en massa):

	C	Ceq	S	P	Cu	N
	%màx.	%màx.	%màx.	%màx.	%màx.	%màx.
Colada	0,22	0,050	0,050	0,050	0,800	0,012
Producte	0,24	0,052	0,055	0,055	0,850	0,014

Ceq = Carboni equivalent

Es pot superar el valor màxim per al Carboni en un 0,03% en massa, si el valor del Carboni equivalent disminueix en un 0,02% en massa.

Les característiques anteriors s'han de determinar segons la norma UNE-EN ISO 15630-1.

FILFERROS CORRUGATS I FILFERROS LLISOS:

Filferros corrugats son els que compleixen els requisits establerts per la UNE-EN 10080 per a la fabricació de malles electrosoldades o armadures bàsiques electrosoldades en gelosia.

Filferros llisos son els que compleixen els requisits establerts per la UNE-EN 10080 per a la fabricació d'elements de connexió en armadures bàsiques electrosoldades en gelosia.

Els diàmetres nominals dels filferros corrugats s'han d'ajustar a la sèrie (mm):

5-5,5-6-6,5-7-7,5-8-8,5-9-9,5-10-10,5-11-11,5-12-14 mm

Les característiques següents han de complir amb els valors declarats pel fabricant, assajades segons la norma corresponent, dins del límit de tolerància indicat, en el seu cas:

- Característiques mecàniques: - B 500 T - Límit elàstic f_y : ≥ 500 N/mm²
 - Càrrega unitària de trencament f_s : ≥ 550 N/mm² - Allargament al trencament: $\geq 8\%$
 - Relació f/f_y : $\geq 1,03$

Les característiques anteriors s'han de determinar segons la norma UNE-EN ISO 15630-1.

MALLA ELECTROSOLDADA:

Armadura formada per la disposició de barres corrugades o filferros corrugats, longitudinals i transversals, de diàmetre nominal igual o diferent, que es creuen entre sí perpendicularment i que els seus punts de contacte queden units mitjançant soldadura elèctrica, realitzada en una instal·lació industrial aliena a l'obra.

La composició de la malla pot ser barres corrugades o filferros corrugats, però no la barreja d'ambdós.

Els components d'un panell poden ser elements simples o aparellats.

El producte s'ha de designar segons l'especificat en l'apartat 5.2 de la UNE-EN 10080:

- Descripció de la forma
 - Referència a la norma EN
 - Dimensions nominals: Dimensions dels components, dimensions del panell, separació entre elements i sobrellargs
 - Classes tècniques dels acers

Els components de la malla han de complir les especificacions que els hi son aplicables segons siguin barres o filferros.

Les característiques següents han de complir amb els valors declarats pel fabricant, assajades segons la norma corresponent, dins del límit de tolerància indicat, en el seu cas:

- Càrrega de desenganxament de les unions soldades (F_s): $0,25 f_y \times A_n$
 - (A_n = Secció transversal nominal del més gran dels elements de la unió en malles simples o d'un dels elements aparellats, en malles dobles)

- Diàmetres relatius dels elements: - Malles simples: $d_{\min} \leq 0,6 d_{\max}$

(d_{\min} : diàmetre nominal de l'armadura transversal, d_{\max} : diàmetre nominal de l'armadura més gruixuda) - Malles elements aparellats: $0,7 d_s \leq d_t \leq 1,25 d_s$

(d_s : diàmetre nominal de les armadures simples; d_t : diàmetre nominal de les armadures aparellades)

- Separació entre armadures longitudinals i transversals: ≤ 50 mm

- Sobrellargs (prolongació de les barres transversals més enllà de l'última barra longitudinal): 25 mm

Toleràncies:

- Llargària i amplària: ± 25 mm o $\pm 0,5\%$ (la més gran)

- Separació entre armadures: ± 15 mm o $\pm 7,5\%$ (la més gran)

Les característiques anteriors s'han de determinar segons la norma UNE-EN ISO 15630-1.

2.- CONDICIONS DE SUBMINISTRAMENT I EMMAGATZEMATGE

Emmagatzematge: en llocs en els que restin protegits de la pluja, l'humitat del terra i l'eventual agressivitat de l'ambient.

Es classificaran segons el tipus, qualitat, diàmetre i procedència.

Abans de la seva utilització i en especial després de períodes llargs d'emmagatzematge en obra, s'ha d'inspeccionar la superfície per tal de comprovar que no hi hagi alteracions superficials.

Pèrdua de pes després de l'eliminació d'òxid superficial amb raspall de filferros: $< 1\%$

3.- UNITAT I CRITERI D'AMIDAMENT

Unitat d'amidament: la indicada a la descripció de l'element
Criteri d'amidament: quantitat necessària subministrada a l'obra

4.- NORMATIVA DE COMPLIMENT OBLIGATORI

Real Decreto 1247/2008, de 18 de julio, por el que se aprueba la Instrucción de Hormigón Estructural (EHE-08).
Real Decreto 470/2021, de 29 de junio, por el que se aprueba el Código Estructural.
UNE-EN 10080:2006 Acero para el armado del hormigón. Acero soldable para armaduras de hormigón armado. Generalidades.

5.- CONDICIONS DE CONTROL DE RECEPCIÓ

CONDICIONS DE MARCATGE I CONTROL DE LA DOCUMENTACIÓ:

Han de portar gravades, una marca que identifiqui el país d'origen i la fàbrica i una altra que identifica la classe tècnica (segons l'especificat en l'apartat 10 de la UNE-EN 10080), aquesta marca s'ha de repetir a intervals $\leq 1,5$ m
Cada partida d'acer ha d'anar acompanyada d'una full de subministrament que com a mínim, ha de contenir la informació següent:

- Identificació del subministrador
- Número d'identificació de la certificació d'homologació d'adherència (apartat 32.2 EHE-08 o 34.2 del CODI ESTRUCTURAL)
- Número de sèrie del full de subministrament
- Nom de la fàbrica
- Data d'entrega i nom del peticionari
- Quantitat d'acer subministrat classificat per diàmetres i tipus d'acer
- Diàmetres subministrats
- Designació dels tipus d'acers subministrats segons UNE-EN 10080
- Forma de subministrament: barra o rotlle
- Identificació i lloc de subministrament
- Sistema d'identificació adoptat segons UNE-EN 10080
- Classe tècnica segons l'especificat en l'apartat 10 de la UNE-EN 10080
- Indicació, en el seu cas, de procediments especials de soldadura

El fabricant ha de facilitar un certificat d'assaig que garanteixi el compliment de les característiques anteriors, on s'ha d'incloure la informació següent:

- Data d'emissió del certificat
- Certificat de l'assaig de doblegat-desdoblegat
- Certificat de l'assaig de doblegat simple
- Certificat de l'assaig de fatiga en acers tipus SD
- Certificat de l'assaig de deformació alternativa en acers tipus SD
- Certificat d'homologació d'adherència en el cas en que es garanteixi les característiques d'adherència mitjançant l'assaig de la biga - Marca comercial de l'acer - Forma de subministrament: barra o rotlles

Segons EHE en Malles electrosoldades, s'ha de facilitar a més:

- Certificat de l'assaig de desenganxament dels nusos
- Certificat de qualificació del personal que realitza la soldadura no resistent
- Certificat d'homologació de soldadors i del procés de soldadura

OPERACIONS DE CONTROL:

Els punts de control més destacables són els següents:

- Per a cada partida de subministrament que arribi a l'obra: - Recepció del certificat de garantia del fabricant, signat per persona física, segons article 32º de la norma EHE-08 o article 34 del CODI ESTRUCTURAL. - Inspecció visual del material i observació de les marques d'identificació.

- Quan l'acer disposi de marcatge CE es comprovarà la seva conformitat mitjançant la verificació documental de que els valors declarats en els documents del marcatge permetin deduir el compliment de les especificacions contemplades en el projecte i a l'article 32 de l'EHE-08 o l'article 34 del CODI ESTRUCTURAL.

Mentre no estigui vigent el marcatge CE per acers corrugats destinats a l'elaboració d'armadures per a formigó armat, hauran de ser conformes a l'EHE-08 o al CODI ESTRUCTURAL i a l'UNE-EN 10080. La demostració d'aquesta conformitat es podrà efectuar mitjançant: - La possessió d'un distintiu de qualitat oficialment reconegut, conforme a l'article 81 de l'EHE-08 o l'article 18 del CODI ESTRUCTURAL - La realització d'assaigs de comprovació durant la recepció. Es farà en funció de la quantitat d'acer subministrat: -

- Subministrament < 300 t: - Es dividirà el subministrament en lots de com a màxim 40 t que siguin del mateix subministrador, fabricant, designació i sèrie, i es prendran 2 provetes on es realitzaran els següents assaigs: - Comprovació de la secció equivalent - Comprovació de les característiques geomètriques -
- Assaig de doblat-desdoblament, o alternativament, el de doblament simple - A més, es

comprovarà com a mínim en una proveta de cada diàmetre, el tipus d'acer utilitzat i el seu fabricant, el límit elàstic, la càrrega de ruptura, l'allargament de ruptura, i l'allargament sota càrrega màxima.

- Subministrament ≥ 300 t: - Es prendran 4 provetes per a la comprovació de les característiques mecàniques del cas anterior.
- Alternativament, el Subministrador podrà optar per facilitar un certificat de traçabilitat, signat per persona física, on es declari els fabricants i les colades de cada subministrament. A més, facilitarà una còpia del certificat del control de producció del fabricant, on es recullin els resultats dels assaigs mecànics i químics de cada colada. En aquest cas, s'efectuaran assaigs de contrast de traçabilitat de colada, mitjançant la determinació de les característiques químiques sobre 1 de cada quatre lots, realitzant com a mínim 5 assaigs.
- La composició química podrà presentar les variacions següents respecte el certificat de control de producció per a ser acceptada: -
 - %Cassaig = %Ccertificat: $\pm 0,03$ - %Ceç assaig = %Ceç certificat: $\pm 0,03$
 - %Passaig = %Pcertificat: $\pm 0,008$ - %Sassaig = %Scertificat: $\pm 0,008$
 - %Nassaig = %Ncertificat: $\pm 0,002$ - Un cop comprovada la traçabilitat de la colada, es farà la divisió en lots de com a mínim 15 barres. Par a cada lot, s'assajaran 2 provetes sobre les que es faran els següents assaigs: -
- Comprovació de la secció equivalent - Comprovació de les característiques geomètriques
 - Assaig de doblat-desdoblament, o alternativament, el de doblat simple
 - Comprovació del límit elàstic, la càrrega de ruptura, la relació entre ells, i l'allargament de ruptura
- En el cas d'estructures sotmeses a fatiga, el comportament de l'acer es podrà demostrar mitjançant la presentació d'un informe d'assaigs, de com a màxim un any d'antiguitat i realitzat en un laboratori acreditat
- En el cas d'estructures situades en zona sísmica, el comportament de l'acer es podrà demostrar mitjançant la presentació d'un informe d'assaigs, de com a màxim un any d'antiguitat, que compleixin amb l'article 32 de la EHE o l'article 34 del CODI ESTRUCTURAL, i realitzat en un laboratori acreditat.
- Comprovacions experimentals de les armadures elaborades durant el subministrament o la seva fabricació en obra:
 - El control experimental de les armadures elaborades comprendrà la comprovació de les característiques mecàniques, les d'adherència, i les de les seves dimensions geomètriques, així com les característiques en cas de realitzar soldadura resistent.
- En cas de disposar d'un distintiu de qualitat oficialment reconegut, la DF podrà eximir la realització de les comprovacions experimentals.
- Es definirà com a lot de control experimental quan es compleixi:
 - Pes del lot ≤ 30 t
 - Les armadures fabricades a central aliena a l'obra, hauran de ser subministrades en remeses consecutives des de la mateixa instal·lació de ferralla
 - Si es fabriquen a obra, les que s'hagin produït en un període d'1 mes
 - Estar fabricades amb el mateix tipus d'acer i forma de producte
- Els assaigs per a realitzar el control, es realitzaran en laboratoris autoritzats.
- Comprovació de la conformitat de les característiques mecàniques:
 - Armadures fabricades sense processos de soldadura: es realitzarà l'assaig a tracció sobre 2 provetes per a cada mostra corresponent a un diàmetre de cada sèrie. Si l'acer estigués en possessió d'un distintiu de qualitat oficialment reconegut, la DF podrà realitzar els assaigs sobre una única proveta. En el cas que no s'hagin utilitzat processos de redreçat, es podrà eximir la realització d'aquests assaigs.
 - Armadures fabricades amb processos de soldadura: es prendran 4 mostres per lot, corresponents a les combinacions de diàmetres més representatius del procés de soldadura, realitzant-se: assaigs de tracció sobre 2 provetes dels diàmetres més petits de cada mostra, i assaigs de doblat simple, o el de doblat desdoblament, sobre 2 provetes dels diàmetres més grans. Si l'acer estigués en possessió d'un distintiu de qualitat oficialment reconegut, la DF podrà realitzar els assaigs sobre una única proveta.
- Comprovació de la conformitat de les característiques d'adherència:
 - Es prendrà una mostra de 2 provetes per a cada un dels diàmetres que formin part del lot d'acer redreçat, i es determinaran les característiques geomètriques. En el cas que l'acer disposi d'un certificat de les característiques d'adherència segons l'annex C de l'UNE EN 10080, només caldrà determinar l'altura de la corruga.
- Comprovació de la conformitat de les característiques geomètriques:
 - Es realitzarà, sobre cada unitat a comprovar, una inspecció per determinar la correspondència dels diàmetres de les armadures i el tipus d'acer entre el indicat en el projecte i la fulla de subministrament. A més es revisarà que l'alineació dels seus elements rectes, les seves dimensions, i els diàmetres de doblat, no presentin desviacions observables a simple vista en els trams rectes, i que els diàmetres de doblat i les desviacions geomètriques respecte a les formes d'especejament del projecte són conformes amb les toleràncies establertes en el mateix, o conformes a l'annex 11 de l'EHE-08.
- Comprovacions addicionals en cas de soldadura resistent:
 - Si s'utilitza una soldadura resistent per a l'elaboració de l'armat a fàbrica, la DF haurà de demanar les evidències documentals de que el procés està en possessió d'un distintiu de qualitat oficialment reconegut. Si l'elaboració de l'armat es fa a obra, la DF permetrà la realització de la soldadura resistent només en el cas que es faci un control d'execució intens.
 - A més, la DF haurà de disposar la realització d'una sèrie de comprovacions experimentals de la conformitat del procés, en funció del tipus de soldadura, d'acord amb 7.2 de l'UNE

36832.

CRITERIS DE PRESA DE MOSTRES:

La presa de mostra es realitzarà seguint les indicacions de la DF, d'acord a la norma UNE 36-092 i a l'EHE-08 o CODI ESTRUCTURAL. El control plantejat es realitzarà abans de començar el formigonat de les estructures, en el cas de material sense marca de qualitat, o abans de la posta en servei en el cas de que disposi de l'esmentada marca de qualitat de producte.

INTERPRETACIÓ DE RESULTATS I ACTUACIONS EN CAS D'INCOMPLIMENT:

S'acceptarà el lot sempre que, en el cas del redreçat, les característiques mecàniques de l'armadura presentin resultats conformes als marges definits a l'EHE-08 (art. 32.2) o el CODI ESTRUCTURAL (art 34.2). En el cas d'altres processos, s'acceptarà el lot quan els assaigs de tracció i doblat compleixin amb les especificacions establertes.

En cas de no complir-se alguna especificació, s'efectuarà una nova presa de mostres del mateix lot. Si es tornés a produir un incompliment d'alguna especificació, es rebutjaria el lot.

En el cas de l'acer subministrat en barra, i respecte a les característiques d'adherència, s'acceptarà el lot si es compleixen les especificacions definides a l'art. 32.2 de l'EHE-08 o l'art. 34.2 del CODI ESTRUCTURAL. En cas contrari, es tornarà a fer una presa de mostres del mateix lot, i si es tornés a donar un incompliment d'alguna especificació, es rebutjarà el lot sencer.

La DF rebutjarà les armadures que presentin un grau d'oxidació excessiu que pugui afectar a les seves condicions d'adherència. Es considerarà oxidació excessiva quan mitjançant un raspallat amb pues metàl·liques, es determini una pèrdua de pes de la barra proveta superior al 1%. S'haurà de comprovar que un cop eliminat l'òxid, l'altura de la corruga compleix amb els límits establerts a l'art. 32.2 de l'EHE-08 o l'art. 34.2 del CODI ESTRUCTURAL.

En el cas de produir-se un incompliment en les característiques geomètriques, es rebutjarà l'armadura que presenti defectes, i es procedirà al repàs de tota la remesa. Si les comprovacions resulten satisfactòries, s'acceptarà la remesa, prèvia substitució de l'armadura defectuosa. En cas contrari, es rebutjarà tota la remesa.

B0 MATERIALS BÀSICS

B0C PLAQUES, PLANXES I TAUERS

B0C4 PLAQUES I PLANXES DE FIBROCIMENT

B0C42- PLANXA DE FIBROCIMENT NT

0.- ELEMENTS QUE CONTEMPLA EL PLEC

B0C42-17X4.

Plec de condicions

1.- DEFINICIÓ I CONDICIONS DELS ELEMENTS

Planxa de perfil lllis feta amb ciment reforçat amb fibres que no continguin amiant, amb o sense addició de càrregues o pigments.

CARACTERÍSTIQUES GENERALS:

La cara exposada a la intempèrie ha de ser sensiblement llisa i no ha de tenir irregularitats o defectes superficials que afectin la qualitat o la funcionalitat de la placa.

Ha de tenir un gruix constant, les arestes han de ser rectes i han d'estar netes i a escaire.

Les planxes han de portar de forma indeleble i ben visible les dades següents:

- identificació del fabricant
- referència a la norma UNE_EN 12467
- categoria
- classe
- data de fabricació
- tipus NT

Les característiques geomètriques, mecàniques i físiques de la planxa han de complir les especificacions de la norma UNE_EN 12467.

2.- CONDICIONS DE SUBMINISTRAMENT I EMMAGATZEMATGE

Subministrament: Empaquetades sobre palets.

Si el material ha de ser component de la part cega del tancament exterior d'un espai

habitable, el fabricant ha de declarar, com a mínim, els valors per les propietats higròtermiques següents, d'acord amb l'especificat en l'apartat 4.1 del DB HE 1:

- Conductivitat tèrmica (W/mK)

- Factor de resistència a la difusió del vapor d'aigua

Emmagatzematge: En llocs protegits de la intempèrie i sobre una superfície plana i anivellada.

3.- UNITAT I CRITERI D'AMIDAMENT

Unitat d'amidament: la indicada a la descripció de l'element

Criteri d'amidament: quantitat necessària subministrada a l'obra

4.- NORMATIVA DE COMPLIMENT OBLIGATORI

* UNE-EN 12467:2001 Placas planas de fibrocemento. Especificaciones del producto y métodos de ensayo.

B0 MATERIALS BÀSICS

B0C PLAQUES, PLANXES I TAUERS

B0CC PLAQUES I PLANXES DE GUIX

B0CC0- PLACA DE GUIX LAMINAT

0.- ELEMENTS QUE CONTEMPLA EL PLEC

B0CC0-210Q.

Plec de condicions

1.- DEFINICIÓ I CONDICIONS DELS ELEMENTS

Plaques de guix amb l'acabat de la cara vista amb cartó. Eventualment amb altres plaques o làmines adherides a la cara interior, o formen un envà de dues cares vistes, amb l'interior reblert amb una retícula de cartó.

- Plaques de guix laminat: - Plaques de guix laminat tipus A - Plaques de guix laminat tipus H (plaques amb capacitat d'absorció d'aigua reduïda) - Plaques de guix laminat tipus E (plaques per a exteriors) - Plaques de guix laminat tipus F (plaques amb la cohesió de l'ànima millorada a altes temperatures) - Plaques de guix laminat tipus P (plaques base de guix) - Plaques de guix laminat tipus D (plaques amb densitat controlada) - Plaques de guix laminat tipus R (plaques amb resistència millorada) - Plaques de guix laminat tipus I (plaques amb duresa superficial millorada)

- Transformats de placa de guix laminat amb aïllament tèrmic o acústic: - Transformats classe 1 - Transformats classe 2

- Transformats de placa de guix laminat procedents de processos secundaris: - Transformats laminars - Transformats especials (placa perforada)

CARACTERÍSTIQUES GENERALS:

Ha d'estar homologat d'acord amb el RD 1312/1986 o disposar d'una certificació de conformitat a normes segons l'ordre 14/01/1991.

Els angles i les arestes vistes han de ser rectes.

La superfície ha de ser plana, sense defectes com ara cops, bonys, taques, etc.

PLAQUES DE GUIX LAMINAT:

Resistència a flexió (expressada com a càrrega de trencament a flexió):

- Plaques tipus A, D, E, F, H, I: - Gruix nominal 9,5 mm: - Càrrega de trencament a flexió en sentit transversal: 160 N - Càrrega de trencament a flexió en sentit longitudinal: 400 N - Gruix nominal 12,5 mm: - Càrrega de trencament a flexió en sentit transversal: 210 N - Càrrega de trencament a flexió en sentit longitudinal: 550 N - Gruix nominal 15,0 mm: - Càrrega de trencament a flexió en sentit transversal: 250 N - Càrrega de trencament a flexió en sentit longitudinal: 650 N

- Altres gruixos (essent t el gruix en mm) - Càrrega de trencament a flexió en sentit transversal: 16,8 x t (N) - Càrrega de trencament a flexió en sentit longitudinal: 43 x t (N)

- Plaques tipus R o combinades amb una placa tipus R: - Gruix nominal 12,5 mm: -

Càrrega de trencament a flexió en sentit transversal: 300 N - Càrrega de trencament a flexió en sentit longitudinal: 725 N - Gruix nominal 15,0 mm: - Càrrega de trencament a flexió en sentit transversal: 360 N - Càrrega de trencament a flexió en sentit longitudinal: 870 N - Altres gruixos (essent t el gruix en mm) - Càrrega de trencament a flexió en sentit transversal: 24 x t (N) - Càrrega de trencament a flexió en sentit longitudinal: 58 x t (N)

- Plaques tipus P: - Gruix nominal 9,5 mm: - Càrrega de trencament a flexió en sentit transversal: 125 N - Càrrega de trencament a flexió en sentit longitudinal: 180 N - Gruix nominal 15,0 mm: - Càrrega de trencament a flexió en sentit transversal: 165 N - Càrrega de trencament a flexió en sentit longitudinal: 235 N

Les característiques següents han de complir amb els valors declarats pel fabricant, assajades segons la norma corresponent, dins del límit de tolerància indicat, en el seu cas:
Característiques essencials per a plaques destinades a rigiditzar estructures de fusta per a murs exteriors i estructures de fusta per a teulades apuntalades:
- Resistència a l'esforç tallant (UNE-EN 520)

Característiques essencials per a plaques en situacions d'exposició al foc:
- Classe A1 a F (UNE-EN 520 o UNE-EN 13501-1)

Característiques essencials per a plaques per a control de la difusió de la humitat:
- Per a totes les plaques excepte les tipus E (UNE-EN 12524)
- Per a plaques tipus E: =< 25 segons UNE-EN ISO 12572

Resistència a flexió (UNE-EN 520)
Resistència tèrmica (UNE-EN 520)

Altres característiques essencials que depenen de les condicions finals d'ús:
- Resistència a l'impacte
- Aïllament davant del soroll aeri
- Absorció acústica

Toleràncies:
- Amplària: - Plaques tipus P: + 0 mm; - 8 mm - Plaques tipus A, H, D, E, F, I, R, o combinades: + 0 mm; - 6 mm
- Llargària: - Plaques tipus P: + 0 mm; - 6 mm - Plaques tipus A, H, D, E, F, I, R, o combinades: + 0 mm; - 5 mm
- Gruix: - Plaques tipus P: ± 0,6 mm - Plaques tipus A, H, D, E, F, I, R, o combinades: - Gruix nominal < 18 mm: ± 0,6 mm - Gruix nominal >= 18 mm: ± 0,4 x t (t=gruix en mm; tolerància en mm arrodonida a 0,1 mm)
- Rectitud d'arestes: < 2,5 mm/m d'amplària (segons procediment de la norma UNE-EN 520)
- Cantells i perfils finals (només per al cantell afinat i el cantell semirodó afinat) - Fondària de l'afinat del cantell: entre 0,6 i 2,5 mm - Amplària de l'afinat del cantell: entre 40 mm i 80 mm
- Capacitat d'absorció d'aigua de les plaques tipus H1, H2 i H3: - Capacitat d'absorció d'aigua superficial: =< 180 g/m² - Capacitat d'absorció d'aigua total: - Plaques tipus H1: =< 5% - Plaques tipus H2: =< 10% - Plaques tipus H3: =< 25%

TRANSFORMATS DE PLACA DE GUIX LAMINAT AMB AÏLLAMENT TÈRMIC-ACÚSTIC:
Tant la placa com l'aïllament han de complir les respectives normes:
- Placa de guix laminat: Ha de complir la norma EN 520
- Aïllament d'escuma de poliestirè expandit (EPS): Ha de complir la norma EN 13163
- Aïllament de poliestirè extruït (XPS): Ha de complir la norma EN 13164
- Aïllament de poliuretà rigid (poliisocianat, poliisocianurat) (PUR i PIR): Ha de complir la norma EN 13165
- Aïllament d'escumes fenòliques (PF): Ha de complir la norma EN 13166
- Aïllament de llana mineral: Ha de complir la norma EN 13162

Les característiques següents han de complir amb els valors declarats pel fabricant, assajades segons la norma corresponent, dins del límit de tolerància indicat, en el seu cas:
Resistència a la flexió:
- Càrrega mínima de trencament en sentit transversal: 160 N
- Càrrega mínima de trencament en sentit longitudinal: 400 N

Resistència tèrmica del transformat:
- La resistència tèrmica s'obtindrà sumant les resistències tèrmiques de tots els components i s'expressarà amb m² · K / W

Reacció al foc: Ha de complir UNE-EN 13950
Resistència al foc: Ha de complir UNE-EN 13950

Altres característiques essencials que depenen de les condicions finals d'ús:
- Resistència al impacte
- Aïllament davant del soroll aeri
- Absorció acústica

Escairat:
- En sentit transversal: -5 mm a + 5 mm
- En sentit longitudinal: -5 mm a + 8 mm

Planor (del transformat): =< 5 mm

Adherència/cohesió del material aïllant:
- Transformats de classe 1: > 0,017 MPa
- Transformats de classe 2: > 0,003 MPa

Toleràncies:
- Amplària: + 0 mm; - 4 mm

- Llargària: + 0 mm; - 5 mm
- Gruix (del transformat): ± 3 mm

TRANSFORMATS DE PLACA DE GUIX LAMINAT PROCEDENTS DE PROCESOS SECUNDARIS:

Les característiques següents han de complir amb els valors declarats pel fabricant, assajades segons la norma corresponent, dins del límit de tolerància indicat, en el seu cas:

- Resistència a la flexió (UNE-EN 520)
- Estabilitat dels elements per a sostres (UNE-EN 14190): Ha de complir
- Resistència a l'esforç tallant (UNE-EN 520)
- Reacció al foc (UNE-EN 14190)
- Resistència al foc (UNE-EN 14190)
- Permeabilitat al vapor d'aigua (UNE-EN 14190)
- Resistència tèrmica (UNE-EN 14190)
- Protecció davant rajos X: - Grau de protecció (IEC 6133-1) - Quant l'ús del transformat sigui protecció davant rajos X mitjançant incorporació de làmina de plom ha de declarar-se el gruix en mm d'aquesta làmina.

Altres característiques essencials que depenen de les condicions finals d'ús:

- Resistència al impacte (UNE-EN ISO 140-6, UNE-EN ISO 140-7)
- Aïllament davant del soroll aeri (UNE-EN ISO 140-3, UNE-EN ISO 717-1)
- Absorció acústica (UNE-EN ISO 354)

Toleràncies:

- El fabricant declararà les toleràncies i quan sigui necessari el tipus de vora.

2.- CONDICIONS DE SUBMINISTRAMENT I EMMAGATZEMATGE

Subministrament: Aparellades, amb les vores precintades, embalades en paquets paletitzats.
Emmagatzematge: En posició horitzontal, elevats del terra sobre travessers separats no més de 40 cm i en llocs protegits de cops i de la intempèrie.

3.- UNITAT I CRITERI D'AMIDAMENT

Unitat d'amidament: la indicada a la descripció de l'element
Criteri d'amidament: quantitat necessària subministrada a l'obra

4.- NORMATIVA DE COMPLIMENT OBLIGATORI

PLAQUES DE GUIX LAMINAT:

UNE-EN 520:2005 Placas de yeso laminado. Definiciones, especificaciones y métodos de ensayo.
UNE-EN 520:2005 ERRATUM:2006 Placas de yeso laminado. Definiciones, especificaciones y métodos de ensayo.

5.- CONDICIONS DE CONTROL DE RECEPCIÓ

CONDICIONS DE MARCATGE I CONTROL DE LA DOCUMENTACIÓ:

El subministrador ha de posar a disposició de la DF en el cas que aquesta ho sol·liciti, la documentació següent, que acredita el marcatge CE, segons el sistema d'avaluació de conformitat aplicable, d'acord amb el que disposa l'apartat 7.2.1 del CTE: - Productes per a usos subjectes a reglamentacions sobre reacció al foc de Prestacio o Característica: Altres, - Productes per a qualsevol ús excepte els usos subjectes a reglamentacions sobre reacció al foc i l'ús de rigidització d'estructures de fusta per a murs amb càrrega de vent o per a estructures de fusta per a sostres, - Productes per a usos subjectes a reglamentacions sobre reacció al foc de Prestacio o Característica: Reacció al foc. Productes que compleixen la Decisió de la Comissió 2003/43/CE modificada, - Productes per a rigidització d'estructures de fusta per a murs amb càrrega de vent o per a estructures de fusta per a sostres de Prestacio o Característica: Altres, - Productes per a usos subjectes a reglamentacions sobre reacció al foc de Prestacio o Característica: Reacció al foc. Productes que compleixen la Decisió de la Comissió 2003/43/CE modificada, - Productes per a usos no subjectes a reglamentacions sobre reacció al foc: - Sistema 4: Declaració de Prestacions - Productes per a rigidització d'estructures de fusta per a murs amb càrrega de vent o per a estructures de fusta per a sostres de Prestacio o Característica: Resistència a l'esforç tallant, - Productes per a usos subjectes a reglamentacions sobre reacció al foc de Prestacio o Característica: Reacció al foc, - Productes per a rigidització d'estructures de fusta per a murs amb càrrega de vent o per a estructures de fusta per a sostres de Prestacio o Característica: Resistència a tallant: - Sistema 3: Declaració de Prestacions

Han de portar el marcatge CE de conformitat amb el que disposa el Reial Decret 1328/1995 de 28 de juliol. El símbol normalitzat del marcatge CE s'ha d'acompanyar de la següent informació:

- Nom, logotip o adreça declarada del fabricant
- Les dues últimes xifres de l'any de la impressió del marcatge
- Referència a la norma europea corresponent: - Per a les plaques de guix laminat: la norma EN 520 - Per als transformats de plaques de guix laminat: la norma EN 13950

- Descripció del producte: nom genèric, material, dimensions i ús previst
- Informació sobre les característiques essencials pertinents indicades a la taula ZA.1 de la norma UNE-EN 520 o UNE-EN 13950 o UNE-EN 14190 per a les plaques de guix laminat o per als transformats de plaques de guix laminat

Les plaques de guix laminat han de designar-se de la següent manera:

- L'expressió: "Placa de yeso laminada"
- La lletra o combinació de lletres que designa el tipus de placa
- Referència a la norma europea EN 520
- Les dimensions de la placa en mm (amplària x llargària x gruix)
- El tipus de cantell longitudinal

Les plaques han d'anar marcades de manera clara e indeleble, ja sigui sobre la pròpia placa, a l'etiqueta que l'acompanya, a l'embalatge o bé a la documentació comercial que acompanya l'enviament, amb la següent informació com a mínim:

- Nom, marca comercial o d'altres mitjans d'identificació del fabricant de la placa
- Data de fabricació
- Identificació de la placa segons el sistema de designació definit en la norma
- El símbol normalitzat del marcatge CE

Els transformats de plaques de guix laminat han de designar-se de la següent manera:

- L'expressió: "Transformado de placa de yeso laminado"
- Referència a la norma europea EN 13950
- Les dimensions de la placa en mm (amplària x llargària x gruix) i escairat, si s'utilitza
- El tipus de placa de guix laminat, tipus de vora i gruix nominal de la placa en mm d'acord amb EN-520

Els transformats de plaques de guix laminat procedents de processos secundaris han de designar-se de la següent manera:

- Expressió que identifiqui el producte
- Referència a la norma europea EN 14190
- Les dimensions de la placa en mm (amplària x llargària x gruix)

OPERACIONS DE CONTROL:

Els punts de control més destacables són els següents:

Inspecció visual del material a la seva recepció, en referència a l'aspecte i característiques geomètriques.

El control de recepció de material verificarà que les característiques dels materials són coincidents amb l'establert en la DT. Aquest control ha de complir l'especificat en l'apartat 7.2 del CTE.

Control de documentació: documents d'origen (full de subministrament i etiquetat), certificat de garantia del fabricant, en el seu cas, (signat per persona física) i els documents de conformitat o autoritzacions administratives exigides, inclòs la documentació corresponent al marcatge CE quan sigui pertinent.

Control mitjançant distintius de qualitat i avaluacions d'idoneïtat: En el cas que el fabricant disposi de marques de qualitat, ha d'aportar-ne la documentació corresponent

Control de recepció mitjançant assaigs: Si el material disposa d'una marca legalment reconeguda a un país de la CEE (Marcatge CE, AENOR, etc.) es podrà prescindir dels assaigs de control de recepció de les característiques del material garantides per la marca; i la DF sol·licitarà en aquest cas, els resultats dels assaigs corresponents al subministrament rebut. En qualsevol cas, la DF podrà sol·licitar assaigs de control de recepció si ho creu convenient.

- Abans de començar l'obra, si varia el subministrament, i per cada 1000 m² de plaques que arribin a l'obra es demanaran al contractista els certificats del fabricant que garanteixin el compliment del plec de condicions tècniques, incloent els resultats dels assaigs següents, realitzats per un laboratori acreditat:

- Densitat	- Pes per m ²	- Conductivitat tèrmica
- Resistència tèrmica (plaques sense fibra de vidre ni làmina d'alumini)	- Resistència al foc (plaques amb fibra de vidre)	- Resistència al vapor d'aigua (plaques amb làmina d'alumini)

- Característiques geomètriques

En cas de no presentar aquests resultats, o que la DF tingui dubtes de la seva representativitat, es realitzaran aquests assaigs sobre el material rebut, a càrrec del contractista.

OPERACIONS DE CONTROL EN APLACATS:

- Control de característiques geomètriques: - Gruix - Diferència de llargària entre les arestes - Angles - Rectitud d'arestes - Planor

CRITERIS DE PRESA DE MOSTRES:

Els controls s'han de realitzar segons les instruccions de la DF.

INTERPRETACIÓ DE RESULTATS I ACTUACIONS EN CAS D'INCOMPLIMENT EN TANCAMENTS I DIVISÒRIES:

Si en els terminis establerts al començar l'obra no es fa l'entrega dels certificats de qualitat del fabricant, s'ha de realitzar una sèrie completa d'assaigs a càrrec del Contractista.

Els resultats dels assaigs sobre totes les peces de les mostres han de complir les condicions especificades. En cas d'incompliment, s'ha de repetir l'assaig, a càrrec del contractista, sobre el doble número de mostres del mateix lot, acceptant-se aquest, quan els resultats obtinguts sobre totes les peces resultin satisfactoris.

INTERPRETACIÓ DE RESULTATS I ACTUACIONS EN CAS D'INCOMPLIMENT EN APLACATS:

Si en els terminis establerts al començar l'obra no es fa l'entrega dels certificats de qualitat del fabricant, es realitzarà una sèrie completa d'assaigs sobre el material rebut a

càrrec del Contractista.

En general, els resultats dels assaigs sobre totes les peces de les mostres han de complir les condicions especificades.

En cas d'incompliment en un assaig, es repetirà, a càrrec del contractista, sobre el doble numero de mostres del mateix lot, acceptant-ne aquest, quan els resultats obtinguts siguin conformes a les especificacions exigides.

B0 MATERIALS BàSICS

B0D MATERIALS PER A ENCOFRATS I APUNTALAMENTS

B0D2 TAULONS

B0D21- TAULÓ

Plec de condicions

1.- DEFINICIÓ I CONDICIONS DELS ELEMENTS

Tauló de fusta que prové de troncs sans de fibres rectes, uniformes, apretades i paral·leles.

CARACTERÍSTIQUES GENERALS:

Les cares han de ser planes, escairades i han de tenir les arestes vives.

Els extrems han d'estar acabats mitjançant tall de serra, a escaire.

Ha de conservar les seves característiques per al nombre d'usos previstos.

No ha de tenir signes de putrefacció, corcs, fongs, nusos morts, estelles, semes ni descoloracions.

Es poden admetre esquerdes superficials produïdes per la dessecació que no afectin les característiques de la fusta.

Pes específic aparent (UNE 56-531) (P):) : $4 \leq P \leq 6$ kN/m³

Contingut d'humitat (UNE 56-529): $\leq 15\%$

Higroscopicitat (UNE 56-532): Normal

Coefficient de contracció volumètrica (UNE 56533) (C): $0,35\% \leq C \leq 0,55\%$

Coefficient d'elasticitat:

- Fusta de pi: Aprox. 15000 N/mm²

- Fusta d'abet: Aprox. 14000 N/mm²

Duresa (UNE 56-534): ≤ 4

Resistència a la compressió (UNE 56-535):

- En la direcció paral·lela a les fibres: ≥ 30 N/mm²

- En la direcció perpendicular a les fibres: ≥ 10 N/mm²

Resistència a la tracció (UNE 56-538):

- En la direcció paral·lela a les fibres: ≥ 30 N/mm²

- En la direcció perpendicular a les fibres: $\geq 2,5$ N/mm²

Resistència a la flexió (UNE 56-537): ≥ 30 N/mm²

Resistència a l'esforç tallant: ≥ 5 N/mm²

Resistència al clivellament (UNE 56-539): $\geq 1,5$ N/mm²

Toleràncies:

- Llargària nominal: + 50 mm, - 25 mm

- Amplària nominal: ± 2 mm

Classe	Gruix nominal (mm)		
	< 50	50 a 75	> 75
Tolerància (mm)			
T1	± 3	± 4	+6,-3
T2	± 2	± 3	+5,-2
T3	$\pm 1,5$	$\pm 1,5$	$\pm 1,5$

- Fletxa: ± 5 mm/m

- Torsió: $\pm 2^\circ$

2.- CONDICIONS DE SUBMINISTRAMENT I EMMAGATZEMATGE

Subministrament: De manera que no s'alterin les seves condicions.

Emmagatzematge: De manera que no es deformin i en llocs secs i ventilats, sense contacte directe amb el terra.

3.- UNITAT I CRITERI D'AMIDAMENT

Unitat d'amidament: la indicada a la descripció de l'element
Criteri d'amidament: quantitat necessària subministrada a l'obra

4.- NORMATIVA DE COMPLIMENT OBLIGATORI

No hi ha normativa de compliment obligatori.

B0 MATERIALS BÀSICS

B0D MATERIALS PER A ENCOFRATS I APUNTALAMENTS

B0D6 PUNTALS

B0D61- PUNTAL TUBULAR

0.- ELEMENTS QUE CONTEMPLA EL PLEC

B0D61-12XT.

Plec de condicions

1.- DEFINICIÓ I CONDICIONS DELS ELEMENTS

Peces cilíndriques estretes i llargues per a apuntalaments.

S'han considerat els tipus següents:

- Puntal metàl·lic telescòpic

PUNTAL METÀL·LIC:

Puntal metàl·lic amb mecanisme de regulació i fixació de la seva alçària.

La base i el cap del puntal cal que estiguin fets de platina plana i amb forats per a poder-lo clavar si cal.

Ha de conservar les seves característiques per al nombre d'usos previstos.

Resistència mínima a la compressió segons l'alçària de muntatge:

Alçària muntatge	Llargària del puntal				
	3 m	3,5 m	4 m	4,5 m	5 m
2 m	1,8 T	1,8 T	2,5 T	-	-
2,5 m	1,4 T	1,4 T	2,0 T	-	-
3 m	1 T	1 T	1,6 T	-	-
3,5 m	-	0,9 T	1,4 T	1,43 T	1,43 T
4,0 m	-	-	1,1 T	1,2 T	1,2 T
4,5 m	-	-	-	0,87 T	0,87 T
5 m	-	-	-	-	0,69 T

2.- CONDICIONS DE SUBMINISTRAMENT I EMMAGATZEMATGE

Subministrament: De manera que no s'alterin les seves condicions.

Emmagatzematge: De manera que no es deformin i en llocs secs i ventilats, sense contacte directe amb el terra.

3.- UNITAT I CRITERI D'AMIDAMENT

Unitat d'amidament: la indicada a la descripció de l'element
Criteri d'amidament: quantitat necessària subministrada a l'obra

4.- NORMATIVA DE COMPLIMENT OBLIGATORI

No hi ha normativa de compliment obligatori.

B0 MATERIALS BÀSICS

B0F MATERIALS BÀSICS DE CERÀMICA

B0F1 MAONS CERÀMICS

B0F15- MAÓ MASSÍS D'ELABORACIÓ MECÀNICA

0.- ELEMENTS QUE CONTEMPLA EL PLEC

B0F15-06N5.

Plec de condicions

1.- DEFINICIÓ I CONDICIONS DELS ELEMENTS

Peces d'argila cuita utilitzades en el ram de paleta (façanes vistes o revestides, estructures portants i no portants, murs i divisòries interiors, tant a edificació com a enginyeria civil) S'han considerat els tipus següents:

En funció de la densitat aparent:

- Peces LD, amb una densitat aparent menor o igual a 1000 kg/m³, per a parets revestides
- Peces HD, peces per a elements sense revestir o per a revestir i amb una densitat aparent més gran de 1000 kg/m³

En funció del nivell de confiança de les peces respecte a la resistència a la compressió:

- Peces de categoria I: peces amb una resistència a compressió declarada amb probabilitat de no assolir-se inferior al 5%.
- Peces de categoria II: peces que no compleixen el nivell de confiança especificat per la categoria I.

En funció del volum i disposició de forats:

- Peces massisses
- Peces calades
- Peces alleugerides
- Peces foradades

CARACTERÍSTIQUES GENERALS:

Les peces han de presentar regularitat de dimensions i de forma.

No ha de tenir esquerdes, forats, exfoliacions, ni escrostonaments d'arestes.

Si és de cara vista no ha de tenir imperfeccions, taques, cremades, etc. i la uniformitat de color en el maó i en el conjunt de les remeses ha de complir les condicions subjectives requerides per la DF.

La disposició dels forats ha de ser de manera que no hi hagi risc de que apareguin fissures en els envanets i parets de la peça durant la seva manipulació o col·locació.

Ha de tenir una textura uniforme. Està suficientment cuit si s'aprecia un so agut en ser colpejat i un color uniforme en fracturar-se.

El fabricant ha de declarar la dimensions nominals de les peces en mil·límetres i en l'ordre de llarg, ample i alt.

Volum de forats:

- Massis: $\leq 25\%$
- Calat: $\leq 45\%$
- Alleugerit: $\leq 55\%$
- Foradat: $\leq 70\%$

Volum de cada forat: $\leq 12,5\%$

Gruix total dels envanets (relació amb el gruix total):

- Massis: $\geq 37,5\%$
- Calat: $\geq 30\%$
- Alleugerit: $\geq 20\%$

Les característiques següents han de complir amb els valors declarats pel fabricant, assajades segons la norma corresponent, dins del límit de tolerància indicat, en el seu cas:

Característiques essencials en peces per a ús en elements amb requisits estructurals:

- Resistència mitja a compressió (UNE-EN 772-1): $\geq 5 \text{ N/mm}^2$, \geq valor declarat pel fabricant,

amb indicació de categoria I o II

- Adherència (UNE-EN 1052-3): \geq valor declarat pel fabricant
- Contingut en sals solubles actives (UNE-EN 772-5): \leq valor declarat pel fabricant, amb indicació de la seva categoria

Característiques essencials en peces per a ús en elements amb exigències davant el foc:

- Classe de reacció al foc: exigència en funció del contingut en massa o volum, de materials orgànics distribuïts de forma homogènia: - Peces amb $\leq 1,0\%$: A1 - Peces amb $> 1,0\%$ (UNE-EN 13501-1)

Característiques essencials en peces per a ús en elements amb exigències acústiques:

- Tolerància en les dimensions (UNE-EN 772-16): \leq valor declarat pel fabricant, amb indicació de la categoria

- Forma de la peça (UNE-EN 771-1)

- Especificacions dels forats: Disposició, volum, superfície, gruix dels envanets (UNE-EN 772-3)

- Densitat absoluta (UNE-EN 772-13):

- Tolerància de la densitat (UNE-EN 772-13): El valor declarat pel fabricant ha d'estar dins dels límits següents en funció de la categoria. - D1: $\leq 10\%$ - D2: $\leq 5\%$ - Dm:

\leq desviació declarada pel fabricant en %

Característiques essencials en peces per als usos previstos en l'apartat 4.1 del DB HE 1:

- Propietats tèrmiques (UNE-EN 1745)

- Permeabilitat al vapor d'aigua (UNE-EN 1745)

Els pinyols de calç no han de reduir la resistència de la peça (després de l'assaig reiteratiu sobre aigua en ebullició i la dessecació posterior a una temperatura de 105°C) en més de 10% si el maó és per a revestir i un 5% si es de cara vista, ni han de provocar més escrostonaments dels admesos un cop s'hagi submergit en aigua un temps mínim de 24 h.

PECES LD:

Les característiques següents han de complir amb els valors declarats pel fabricant, assajades segons la norma corresponent, dins del límit de tolerància indicat, en el seu cas:

Característiques essencials:

- Per a ús de cara vista o amb protecció de morter de capa fina: - Durabilitat (resistència gel/desgel)

Característiques essencials en peces per a ús en elements amb requisits estructurals:

- Per a peces perforades horitzontalment amb una dimensió ≥ 400 mm i envanets exteriors < 12 mm que hagin d'anar revestides amb un lliscat: - Expansió per humitat (UNE-EN 772-19)

- Per a ús de cara vista o amb protecció de morter de capa fina: - Contingut en sals solubles actives (UNE-EN 772-5): El valor declarat pel fabricant ha d'estar dins dels límits especificats a l'UNE-EN 771-1 en funció de la categoria

Característiques essencials en peces per a ús en elements amb exigències acústiques:

- Densitat aparent (UNE-EN 772-13): ≤ 1000 kg/m³

PECES HD:

Les característiques següents han de complir amb els valors declarats pel fabricant, assajades segons la norma corresponent, dins del límit de tolerància indicat, en el seu cas:

Característiques essencials:

- Durabilitat (resistència gel/desgel): Indicació de la categoria en funció del grau d'exposició

Característiques essencials en peces per a ús en elements amb requisits estructurals:

- Expansió per humitat (UNE-EN 772-19)

- Per a ús de cara vista o amb protecció de morter de capa fina: - Contingut en sals solubles actives (UNE-EN 772-5): El valor declarat pel fabricant ha d'estar dins dels límits especificats a l'UNE-EN 771-1 en funció de la categoria

Característiques essencials en peces per a ús en elements amb exigències acústiques:

- Densitat aparent (UNE-EN 772-13): ≥ 1000 kg/m³

Característiques essencials en peces per a ús en cara vista o en barreres anticapil·laritat:

- Absorció d'aigua: \leq valor declarat pel fabricant - Cara vista (UNE-EN 771-1) - Barreres anticapil·laritat (UNE-EN 772-7)

Característiques complementàries:

- Succió immersió 60 ± 2 s (UNE-EN 772-11) : \leq valor declarat pel fabricant

2.- CONDICIONS DE SUBMINISTRAMENT I EMMAGATZEMATGE

Subministrament: Empaquetats sobre palets, de manera no totalment hermètica.

Emmagatzematge: De manera que no es trenquin o s'escantonin. No han d'estar en contacte amb terres que continguin solucions salines, ni amb productes que puguin modificar les seves característiques (cendres, fertilitzants, greixos, etc.).

3.- UNITAT I CRITERI D'AMIDAMENT

Unitat d'amidament: la indicada a la descripció de l'element

Criteri d'amidament: quantitat necessària subministrada a l'obra

4.- NORMATIVA DE COMPLIMENT OBLIGATORI

UNE-EN 771-1:2003 Especificaciones de piezas para fábrica de albañilería. Parte 1: Piezas de arcilla cocida.
UNE-EN 771-1:2003/A1:2006 Especificaciones de piezas para fábrica de albañilería. Parte 1: Piezas de arcilla cocida.
Documento Básico de Seguridad estructural Fábrica DB-SE-F, parte II del CTE, aprobado por el Real Decreto 314/2006.

5.- CONDICIONS DE CONTROL DE RECEPCIÓ

CONDICIONS DE MARCATGE I CONTROL DE LA DOCUMENTACIÓ:

Si el material ha de ser component del full principal del tancament exterior d'un edifici, el fabricant ha de declarar els valors de les propietats hídriques següents, d'acord amb l'especificat en l'apartat 4.1 del DB HS 1:

- Absorció d'aigua per capil·laritat
- Succió o tasa d'absorció d'aigua inicial (kg/m².min)
- Absorció d'aigua a llarg termini o per immersió total (% o g/m³)

El subministrador ha de posar a disposició de la DF en el cas que aquesta ho sol·liciti, la documentació següent, que acredita el marcatge CE, segons el sistema d'avaluació de conformitat aplicable, d'acord amb el que disposa l'apartat 7.2.1 del CTE: - Productes per a murs, pilars i particions (peces Categoria I*). * Peces amb una resistència a compressió declarada amb una probabilitat d'error inferior o igual al 5%. Es pot determinar amb el valor mitjà o amb el valor característic: - Sistema 2+: Declaració de Prestacions - Productes per a murs, pilars i particions (peces Categoria II**). ** Peces amb una resistència a compressió declarada amb una probabilitat d'error superior al 5%. Es pot determinar amb el valor mitjà o amb el valor característic: - Sistema 4: Declaració de Prestacions
A l'embalatge o a l'albarà de lliurament han de constar-hi les dades següents:

- Classificació segons DB-SE-F (Taula 4.1)
- Marcatge CE de conformitat amb el que disposa el Reial Decret 1328/1995, de 28 de juliol. El símbol normalitzat del marcatge CE s'ha d'acompanyar de la següent informació: - Número d'identificació del organisme notificat (només per al sistema 2+) - Marca del fabricant i lloc d'origen - Dos últims dígits del any en que s'ha imprès el marcat CE. - Número del certificat de conformitat del control de producció a fàbrica, en el seu cas - Referència a la norma EN 771-1 - Descripció de producte: nom generíc, material, dimensions, .. i ús al que va destinat. - Informació de les característiques essencials segons annex ZA de l'UNE-EN 771-1

OPERACIONS DE CONTROL:

El control de recepció de material verificarà que les característiques dels materials són coincidents amb l'establert en la DT. Aquest control ha de complir l'especificat en l'apartat 7.2 del CTE.

Control de documentació: documents d'origen (full de subministrament i etiquetat), certificat de garantia del fabricant, en el seu cas, (signat per persona física) i els documents de conformitat o autoritzacions administratives exigides, inclòs la documentació corresponent al marcatge CE quan sigui pertinent.

Control mitjançant distintius de qualitat i avaluacions d'idoneïtat: En el cas que el fabricant disposi de marques de qualitat, ha d'aportar-ne la documentació corresponent

Control de recepció mitjançant assaigs: Si el material disposa d'una marca legalment reconeguda a un país de la CEE (Marcatge CE, AENOR, etc.) es podrà prescindir dels assaigs de control de recepció de les característiques del material garantides per la marca; i la DF sol·licitarà en aquest cas, els resultats dels assaigs corresponents al subministrament rebut. En qualsevol cas, la DF podrà sol·licitar assaigs de control de recepció si ho creu convenient.

Les peces de categoria I tindran una resistència declarada. El fabricant aportarà la documentació que acrediti que el valor declarat de la resistència a compressió s'obtingui segons estableix l'UNE-EN 771-3 i assajades segons l'UNE-EN 772-1, i l'existència d'un pla de control de producció industrial que doni garanties.

Les peces de categoria II tindran una resistència a compressió declarada igual al valor mig obtingut en assaig segons UNE-EN 772-1, tot i que el nivell de confiança pot resultar inferior al 95%.

En el cas que es realitzi el control mitjançant assaigs, s'ha de fer les comprovacions següents:

- Abans de començar l'obra de cada 45000 unitats que arribin a l'obra, s'ha de determinar la resistència a la compressió d'una mostra de 6 maons, segons la norma UNE-EN 772-1.

CRITERIS DE PRESA DE MOSTRES:

S'han de seguir les instruccions de la DF i els criteris de les normes de procediment indicades en cada assaig.

INTERPRETACIÓ DE RESULTATS I ACTUACIONS EN CAS D'INCOMPLIMENT:

Si en els terminis establerts al començar l'obra no es fa l'entrega dels certificats de qualitat del fabricant, es realitzarà una sèrie completa d'assaigs sobre el material rebut a càrrec del Contractista.

En general, els resultats dels assaigs sobre totes les peces de les mostres han de complir les

condicions especificades.

En el cas de la resistència a compressió, el valor a comparar amb l'especificació s'obté amb la fórmula: $R_{ck} = R_c - 1,64 s$, essent:

- s: Desviació típica (n-1), $s^2 = (R_{ci} - R_c)^2 / (n-1)$
- R_c: Valor mig de les resistències de les provetes
- R_{ci}: Valor de resistència de cada proveta
- n: Nombre de provetes assajades

En cas d'incompliment en un assaig, es repetirà, a càrrec del contractista, sobre el doble número de mostres del mateix lot, acceptant-ne aquest, quan els resultats obtinguts siguin conformes a les especificacions exigides.

- En element estructural incloure la verificació: - En el cas de l'assaig de massa, es prendrà com a resultat el valor mig de les 6 determinacions realitzades.

B0 MATERIALS BÀSICS

B0F MATERIALS BÀSICS DE CERÀMICA

B0F1 MAONS CERÀMICS

B0F1A- MAÓ CALAT

0.- ELEMENTS QUE CONTEMPLA EL PLEC

B0F1A-075S.

Plec de condicions

1.- DEFINICIÓ I CONDICIONS DELS ELEMENTS

Peces d'argila cuita utilitzades en el ram de paleta (façanes vistes o revestides, estructures portants i no portants, murs i divisòries interiors, tant a edificació com a enginyeria civil) S'han considerat els tipus següents:

En funció de la densitat aparent:

- Peces LD, amb una densitat aparent menor o igual a 1000 kg/m³, per a parets revestides
- Peces HD, peces per a elements sense revestir o per a revestir i amb una densitat aparent més gran de 1000 kg/m³

En funció del nivell de confiança de les peces respecte a la resistència a la compressió:

- Peces de categoria I: peces amb una resistència a compressió declarada amb probabilitat de no assolir-se inferior al 5%.
- Peces de categoria II: peces que no compleixen el nivell de confiança especificat per la categoria I.

En funció del volum i disposició de forats:

- Peces massisses
- Peces calades
- Peces alleugerides
- Peces foradades

CARACTERÍSTIQUES GENERALS:

Les peces han de presentar regularitat de dimensions i de forma.

No ha de tenir esquerdes, forats, exfoliacions, ni escrostonaments d'arestes.

Si és de cara vista no ha de tenir imperfeccions, taques, cremades, etc. i la uniformitat de color en el maó i en el conjunt de les remeses ha de complir les condicions subjectives requerides per la DF.

La disposició dels forats ha de ser de manera que no hi hagi risc de que apareguin fissures en els envanets i parets de la peça durant la seva manipulació o col·locació.

Ha de tenir una textura uniforme. Està suficientment cuit si s'aprecia un so agut en ser colpejat i un color uniforme en fracturar-se.

El fabricant ha de declarar la dimensions nominals de les peces en mil·límetres i en l'ordre de llarg, ample i alt.

Volum de forats:

- Massis: <= 25%
- Calat: <= 45%
- Alleugerit: <= 55%
- Foradat: <= 70%

Volum de cada forat: <= 12,5%

Gruix total dels envanets (relació amb el gruix total):

- Massís: $\geq 37,5\%$
- Calat: $\geq 30\%$
- Alleugerit: $\geq 20\%$

Les característiques següents han de complir amb els valors declarats pel fabricant, assajades segons la norma corresponent, dins del límit de tolerància indicat, en el seu cas:

Característiques essencials en peces per a ús en elements amb requisits estructurals:

- Resistència mitja a compressió (UNE-EN 772-1): $\geq 5 \text{ N/mm}^2$, \geq valor declarat pel fabricant, amb indicació de categoria I o II
- Adherència (UNE-EN 1052-3): \geq valor declarat pel fabricant
- Contingut en sals solubles actives (UNE-EN 772-5): \leq valor declarat pel fabricant, amb indicació de la seva categoria

Característiques essencials en peces per a ús en elements amb exigències davant el foc:

- Classe de reacció al foc: exigència en funció del contingut en massa o volum, de materials orgànics distribuïts de forma homogènia: - Peces amb $\leq 1,0\%$: A1 - Peces amb $> 1,0\%$ (UNE-EN 13501-1)

Característiques essencials en peces per a ús en elements amb exigències acústiques:

- Tolerància en les dimensions (UNE-EN 772-16): \leq valor declarat pel fabricant, amb indicació de la categoria
- Forma de la peça (UNE-EN 771-1)
- Especificacions dels forats: Disposició, volum, superfície, gruix dels envanets (UNE-EN 772-3)

- Densitat absoluta (UNE-EN 772-13):

- Tolerància de la densitat (UNE-EN 772-13): El valor declarat pel fabricant ha d'estar dins dels límits següents en funció de la categoria. - D1: $\leq 10\%$ - D2: $\leq 5\%$ - Dm: \leq desviació declarada pel fabricant en %

Característiques essencials en peces per als usos previstos en l'apartat 4.1 del DB HE 1:

- Propietats tèrmiques (UNE-EN 1745)
- Permeabilitat al vapor d'aigua (UNE-EN 1745)

Els pinyols de calç no han de reduir la resistència de la peça (després de l'assaig reiteratiu sobre aigua en ebullició i la dessecació posterior a una temperatura de 105°C) en més de 10% si el maó és per a revestir i un 5% si es de cara vista, ni han de provocar més escrostonaments dels admesos un cop s'hagi submergit en aigua un temps mínim de 24 h.

PECES LD:

Les característiques següents han de complir amb els valors declarats pel fabricant, assajades segons la norma corresponent, dins del límit de tolerància indicat, en el seu cas:

Característiques essencials:

- Per a ús de cara vista o amb protecció de morter de capa fina: - Durabilitat (resistència gel/desgel)

Característiques essencials en peces per a ús en elements amb requisits estructurals:

- Per a peces perforades horitzontalment amb una dimensió $\geq 400 \text{ mm}$ i envanets exteriors $<$ a 12 mm que hagin d'anar revestides amb un lliscat: - Expansió per humitat (UNE-EN 772-19)
- Per a ús de cara vista o amb protecció de morter de capa fina: - Contingut en sals solubles actives (UNE-EN 772-5): El valor declarat pel fabricant ha d'estar dins dels límits especificats a l'UNE-EN 771-1 en funció de la categoria

Característiques essencials en peces per a ús en elements amb exigències acústiques:

- Densitat aparent (UNE-EN 772-13): $\leq 1000 \text{ kg/m}^3$

PECES HD:

Les característiques següents han de complir amb els valors declarats pel fabricant, assajades segons la norma corresponent, dins del límit de tolerància indicat, en el seu cas:

Característiques essencials:

- Durabilitat (resistència gel/desgel): Indicació de la categoria en funció del grau d'exposició

Característiques essencials en peces per a ús en elements amb requisits estructurals:

- Expansió per humitat (UNE-EN 772-19)
- Per a ús de cara vista o amb protecció de morter de capa fina: - Contingut en sals solubles actives (UNE-EN 772-5): El valor declarat pel fabricant ha d'estar dins dels límits especificats a l'UNE-EN 771-1 en funció de la categoria

Característiques essencials en peces per a ús en elements amb exigències acústiques:

- Densitat aparent (UNE-EN 772-13): $\geq 1000 \text{ kg/m}^3$

Característiques essencials en peces per a ús en cara vista o en barreres anticapil·laritat:

- Absorció d'aigua: \leq valor declarat pel fabricant - Cara vista (UNE-EN 771-1) - Barreres anticapil·laritat (UNE-EN 772-7)

Característiques complementàries:

- Succió immersió $60 \pm 2 \text{ s}$ (UNE-EN 772-11) : \leq valor declarat pel fabricant

2.- CONDICIONS DE SUBMINISTRAMENT I EMMAGATZEMATGE

Subministrament: Empaquetats sobre palets, de manera no totalment hermètica.

Emmagatzematge: De manera que no es trenquin o s'escantonin. No han d'estar en contacte amb terres que continguin solucions salines, ni amb productes que puguin modificar les seves característiques (cendres, fertilitzants, greixos, etc.).

3.- UNITAT I CRITERI D'AMIDAMENT

Unitat d'amidament: la indicada a la descripció de l'element

Criteri d'amidament: quantitat necessària subministrada a l'obra

4.- NORMATIVA DE COMPLIMENT OBLIGATORI

UNE-EN 771-1:2003 Especificaciones de piezas para fábrica de albañilería. Parte 1: Piezas de arcilla cocida.

UNE-EN 771-1:2003/A1:2006 Especificaciones de piezas para fábrica de albañilería. Parte 1: Piezas de arcilla cocida.

Documento Básico de Seguridad estructural Fábrica DB-SE-F, parte II del CTE, aprobado por el Real Decreto 314/2006.

5.- CONDICIONS DE CONTROL DE RECEPCIÓ

CONDICIONS DE MARCATGE I CONTROL DE LA DOCUMENTACIÓ:

Si el material ha de ser component del full principal del tancament exterior d'un edifici, el fabricant ha de declarar els valors de les propietats hídriques següents, d'acord amb l'especificat en l'apartat 4.1 del DB HS 1:

- Absorció d'aigua per capil·laritat
- Succió o tasa d'absorció d'aigua inicial (kg/m².min)
- Absorció d'aigua a llarg termini o per immersió total (% o g/m³)

El subministrador ha de posar a disposició de la DF en el cas que aquesta ho sol·liciti, la documentació següent, que acredita el marcatge CE, segons el sistema d'avaluació de conformitat aplicable, d'acord amb el que disposa l'apartat 7.2.1 del CTE: - Productes per a murs, pilars i particions (peces Categoria I*). * Peces amb una resistència a compressió declarada amb una probabilitat d'error inferior o igual al 5%. Es pot determinar amb el valor mitjà o amb el valor característic: - Sistema 2+: Declaració de Prestacions - Productes per a murs, pilars i particions (peces Categoria II**). ** Peces amb una resistència a compressió declarada amb una probabilitat d'error superior al 5%. Es pot determinar amb el valor mitjà o amb el valor característic: - Sistema 4: Declaració de Prestacions

A l'embalatge o a l'albarà de lliurament han de constar-hi les dades següents:

- Classificació segons DB-SE-F (Taula 4.1)

- Marcatge CE de conformitat amb el que disposa el Reial Decret 1328/1995, de 28 de juliol. El símbol normalitzat del marcatge CE s'ha d'acompanyar de la següent informació: - Numero

d'identificació del organisme notificat (només per al sistema 2+) - Marca del fabricant i lloc d'origen - Dos últims dígitos del any en que s'ha imprès el marcat CE. - Numero

del certificat de conformitat del control de producció a fàbrica, en el seu cas - Referència a la norma EN 771-1 - Descripció de producte: nom generic, material,

dimensions, .. i ús al que va destinat. - Informació de les característiques essencials segons annex ZA de l'UNE-EN 771-1

OPERACIONS DE CONTROL:
El control de recepció de material verificarà que les característiques dels materials són coincidents amb l'establert en la DT. Aquest control ha de complir l'especificat en l'apartat 7.2 del CTE.

Control de documentació: documents d'origen (full de subministrament i etiquetat), certificat de garantia del fabricant, en el seu cas, (signat per persona física) i els documents de conformitat o autoritzacions administratives exigides, inclòs la documentació corresponent al marcatge CE quan sigui pertinent.

Control mitjançant distintius de qualitat i avaluacions d'idoneïtat: En el cas que el fabricant disposi de marques de qualitat, ha d'aportar-ne la documentació corresponent
Control de recepció mitjançant assaigs: Si el material disposa d'una marca legalment reconeguda a un país de la CEE (Marcatge CE, AENOR, etc.) es podrà prescindir dels assaigs de control de recepció de les característiques del material garantides per la marca; i la DF sol·licitarà en aquest cas, els resultats dels assaigs corresponents al subministrament rebut. En qualsevol cas, la DF podrà sol·licitar assaigs de control de recepció si ho creu convenient.

Les peces de categoria I tindran una resistència declarada. El fabricant aportarà la documentació que acrediti que el valor declarat de la resistència a compressió s'obtingui segons estableix l'UNE-EN 771-3 i assajades segons l'UNE-EN 772-1, i l'existència d'un pla de control de producció industrial que doni garanties.

Les peces de categoria II tindran una resistència a compressió declarada igual al valor mig obtingut en assaig segons UNE-EN 772-1, tot i que el nivell de confiança pot resultar inferior al 95%.

En el cas que es realitzi el control mitjançant assaigs, s'ha de fer les comprovacions següents:

- Abans de començar l'obra de cada 45000 unitats que arribin a l'obra, s'ha de determinar la resistència a la compressió d'una mostra de 6 maons, segons la norma UNE-EN 772-1.

CRITERIS DE PRESA DE MOSTRES:

S'han de seguir les instruccions de la DF i els criteris de les normes de procediment indicades en cada assaig.

INTERPRETACIÓ DE RESULTATS I ACTUACIONS EN CAS D'INCOMPLIMENT:

Si en els terminis establerts al començar l'obra no es fa l'entrega dels certificats de qualitat del fabricant, es realitzarà una sèrie completa d'assaigs sobre el material rebut a càrrec del Contractista.

En general, els resultats dels assaigs sobre totes les peces de les mostres han de complir les condicions especificades.

En el cas de la resistència a compressió, el valor a comparar amb l'especificació s'obté amb la fórmula: $R_{ck} = R_c - 1,64 s$, essent:

- s: Desviació típica (n-1), $s^2 = (R_{ci} - R_c)^2 / (n-1)$
- R_c: Valor mig de les resistències de les provetes
- R_{ci}: Valor de resistència de cada proveta
- n: Nombre de provetes assajades

En cas d'incompliment en un assaig, es repetirà, a càrrec del contractista, sobre el doble número de mostres del mateix lot, acceptant-ne aquest, quan els resultats obtinguts siguin conformes a les especificacions exigides.

- En element estructural incloure la verificació: - En el cas de l'assaig de massa, es prendrà com a resultat el valor mig de les 6 determinacions realitzades.

B4 ESTRUCTURES

B44 MATERIALS D'ACER PER A ESTRUCTURES

B44Z- PERFIL D'ACER PER A ESTRUCTURES

0.- ELEMENTS QUE CONTEMPLA EL PLEC

B44Z-0LXA,B44Z-0LY7,B44Z-0M1J,B44Z-0M1O.

Plec de condicions

1.- DEFINICIÓ I CONDICIONS DELS ELEMENTS

Perfils d'acer per a usos estructurals, formats per peça simple o composta i tallats a mida o treballats a taller.

S'han considerat els tipus següents:

- Perfils d'acer laminat en calent, de les sèries IPN, IPE, HEA, HEB, HEM o UPN, d'acer S275JR, S275J0, S275J2, S355JR, S355J0 o S355J2, segons UNE-EN 10025-2
- Perfils d'acer laminat en calent de les sèries L, LD, T, rodó, quadrat, rectangular o planxa, d'acer S275JR, S275J0, S275J2, S355JR, S355J0 o S355J2, segons UNE-EN 10025-2
- Perfils foradats d'acer laminat en calent de les sèries rodó, quadrat o rectangular d'acer S275J0H o S355J2H, segons UNE-EN 10210-1
- Perfils foradats conformats en fred de les sèries rodó, quadrat o rectangular d'acer S275J0H o S355J2H, segons UNE-EN 10219-1
- Perfils conformats en fred, de les sèries L, LD, U, C, Z, o Omega, d'acer S235JRC, segons UNE-EN 10025-2
- Perfils d'acer laminat en calent, en planxa, d'acer amb resistència millorada a la corrosió atmosfèrica S355J0WP o S355J2WP, segons UNE-EN 10025-5

S'han considerat els tipus d'unió següents:

- Amb soldadura
- Amb cargols

S'han considerat els acabats de protecció següents (no aplicable als perfils d'acer amb resistència millorada a la corrosió atmosfèrica):

- Una capa d'emprimació antioxidant
- Galvanitzat

CARACTERÍSTIQUES GENERALS:

No ha de tenir defectes interns o externs que perjudiquin la seva correcta utilització.

PERFILS D'ACER LAMINAT EN CALENT:

El fabricant ha de garantir que la composició química i les característiques mecàniques i tecnològiques de l'acer utilitzat en la fabricació de perfils, seccions i planxes, compleix les determinacions de les normes de condicions tècniques de subministrament següents:

- Perfils d'acer laminat en calent: UNE-EN 10025-1 i UNE-EN 10025-2
 - Perfils d'acer laminat en calent amb resistència millorada a la corrosió atmosfèrica: UNE-EN 10025-1 i UNE-EN 10025-5
-

Les dimensions i les toleràncies dimensionals i de forma han de ser les indicades a les següents normes:

- Perfil IPN: UNE-EN 10024
- Perfil IPE, HEA, HEB i HEM: UNE-EN 10034
- Perfil UPN: UNE-EN 10279
- Perfil L i LD: UNE-EN 10056-1 i UNE-EN 10056-2
- Perfil T: UNE-EN 10055
- Rodó: UNE-EN 10060
- Quadrat: UNE-EN 10059
- Rectangular: UNE-EN 10058
- Planxa: EN 10029 o UNE-EN 10051

PERFILS FORADATS:

El fabricant ha de garantir que la composició química i les característiques mecàniques i tecnològiques de l'acer utilitzat en la fabricació de perfils compleix les determinacions de les normes de condicions tècniques de subministrament següents:

- Perfils foradats d'acer laminat en calent: UNE-EN 10210-1
- Perfils foradats conformats en fred: UNE-EN 10219-1

Les toleràncies dimensionals han de complir les especificacions de les següents normes:

- Perfils foradats d'acer laminat en calent: UNE-EN 10210-2
- Perfils foradats conformats en fred: UNE-EN 10219-2

PERFILS CONFORMATS EN FRED:

El fabricant ha de garantir que la composició química i les característiques mecàniques i tecnològiques de l'acer utilitzat en la fabricació de perfils i seccions, compleix les determinacions de les normes de condicions tècniques de subministrament del producte de partida.

Les toleràncies dimensionals i de la secció transversal han de complir les especificacions de la norma UNE-EN 10162.

PERFILS TREBALLATS A TALLER AMB SOLDADURA:

El material d'aportació utilitzat ha de ser apropiat als materials a soldar i al procediment de soldadura.

Les característiques mecàniques del material d'aportació han de ser superiors a les del material base.

En acers de resistència millorada a la corrosió atmosfèrica, la resistència a la corrosió del material d'aportació ha de ser equivalent a la del material base.

Els procediments autoritzats per a realitzar unions soldades són:

- Per arc elèctric manual amb elèctrode revestit
- Per arc amb fil tubular, sense protecció gasosa
- Per arc submergit amb fil/filferro
- Per arc submergit amb elèctrode nu
- Per arc amb gas inert
- Per arc amb gas actiu
- Per arc amb fil tubular, amb protecció de gas actiu
- Per arc amb fil tubular, amb protecció de gas inert
- Per arc amb elèctrode de wolfram i gas inert
- Per arc de connectors

Les soldadures s'han de fer per soldadors certificats per un organisme acreditat i qualificats segons l'UNE-EN 287-1.

Abans de començar a soldar s'ha de verificar que les superfícies i vores a soldar són adequades al procés de soldadura i que estan lliures de fissures.

Totes les superfícies a soldar s'han de netejar de qualsevol material que pugui afectar negativament la qualitat de la soldadura o perjudicar el procés de soldatge. S'han de mantenir seques i lliures de condensacions.

S'ha d'evitar la projecció d'espurnes erràtiques de l'arc. Si es produeix s'ha de sanejar la superfície d'acer.

S'ha d'evitar la projecció de soldadura. Si es produeix s'ha d'eliminar.

Els components a soldar han d'estar correctament col·locats i fixos en la seva posició mitjançant dispositius adequats o soldadures de punteig, de manera que les unions a soldar siguin accessibles i visibles per al soldador. No s'han d'introduir soldadures addicionals. L'armat dels components estructurals s'ha de fer de manera que les dimensions finals estiguin dintre de les toleràncies establertes.

Les soldadures provisionals s'han d'executar seguint les especificacions generals. S'han d'eliminar totes les soldadures de punteig que no s'incorporin a les soldadures finals.

Quan el tipus de material de l'acer i/o la velocitat de refredament puguin produir un enduriment de la zona tèrmicament afectada s'ha de considerar la utilització del precalentament. Aquest s'ha d'estendre 75 mm en cada component del metall base.

No s'ha d'accelerar el refredament de les soldadures amb mitjans artificials.

Els cordons de soldadura successius no han de produir osques.

Els defectes de soldadura no s'han de tapar amb soldadures posteriors. S'han d'eliminar de cada passada abans de fer la següent.

Després de fer un cordó de soldadura i abans de fer el següent, cal netejar l'escòria per mitjà d'una picola i d'un raspall.

L'execució dels diferents tipus de soldadures s'ha de fer d'acord amb els requisits establerts a l'apartat 10.3.4 del DB-SE A i l'article 77 de l'EAE per a obres d'edificació o d'acord amb

l'article 640.5.2 del PG3 i l'article 77 de l'EAE per a obres d'enginyeria civil.

S'ha de reduir al mínim el nombre de soldadures a efectuar a l'obra.

Les operacions de tall s'han de fer amb serra, cisalla i oxicall automàtic. S'admet l'oxicall manual únicament quan el procediment automàtic no es pugui practicar.

S'accepten els talls fets amb oxicall si no presenten irregularitats significatives i si s'eliminen les restes d'escòria.

Es poden utilitzar procediments de conformat en calent o en fred sempre que les característiques del material no queden per sota dels valors especificats.

Per al conformat en calent s'han de seguir les recomanacions del productor siderúrgic. El doblat o conformat no s'ha de fer durant l'interval de calor blau (250°C a 380°C).

El conformat en fred s'ha de fer respectant les limitacions indicades en la norma del producte. No s'admeten les martellades.

Els angles entrants i entalles han de tenir un acabat arrodonit amb un radi mínim de 5 mm.

Toleràncies de fabricació:

- En obres d'edificació: Límits establerts a l'apartat 11.1 de DB-SE A

- En obres d'enginyeria civil: Límits establerts a l'article 640.12 del PG3

PERFILS TREBALLATS A TALLER AMB CARGOLS:

S'utilitzaran cargols normalitzats d'acord a les normes recollides a la taula 29.2.b de l'EAE

Els cargols aixamfranats, cargols calibrats, perns articulats i els cargols hexagonals

d'injecció s'han d'utilitzar seguint les instruccions del seu fabricant i han de complir els requisits addicionals establerts a l'article 29.2 de l'EAE.

La situació dels cargols a la unió ha de ser tal que redueixi la possibilitat de corrosió i pandeig local de les xapes, i ha de facilitar el muntatge i les inspeccions.

El diàmetre nominal mínim dels cargols ha de ser de 12 mm.

La rosca pot estar inclosa en el pla de tall, excepte en el cas que els cargols s'utilitzin com a calibrats.

Després del collat l'espiga del cargol ha de sobresortir de la rosca de la femella. Entre la superfície de recolzament de la femella i la part no roscada de l'espiga ha d'haver, com a mínim:

- En cargols pretesats: 4 filets complerts més la sortida de la rosca

- En cargols sense pretesar: 1 filet complert més la sortida de la rosca

Les superfícies dels caps de cargols i femelles han d'estar perfectament planes i netes.

En els cargols col·locats en posició vertical, la femella ha d'estar situada per sota del cap del cargol.

En els forats rodons normals i amb cargols sense pretesar no és necessari utilitzar

volanderes. Si s'utilitzen han d'anar sota el cap dels cargols, han de ser aixamfranades i el xamfrà ha d'estar situat en direcció al cap del cargol.

En els cargols pretesats, les volanderes han de ser planes endurides i han d'anar col·locades de la forma següent:

- Cargols 10.9: sota el cap del cargol i de la femella

- Cargols 8.8: sota de l'element que gira

Els forats per als cargols s'han de fer amb perforadora mecànica. S'admet un altre procediment sempre que proporcioni un acabat equivalent.

Es permet l'execució de forats amb punxonatge sempre que es compleixin els requisits establerts a l'apartat 10.2.3 del DB-SE A en obres d'edificació o els establerts a l'apartat 640.5.1.1 del PG3 en obres d'enginyeria civil.

És recomanable que, sempre que sigui possible, es perforin d'un sol cop els forats que travessin dues o més peces.

Els forats allargats s'han de fer amb una operació de punxonatge, o amb la perforació o punxonatge de dos forats i posterior oxicall.

Després de perforar les peces i abans d'unir-les s'han d'eliminar les rebaves.

Els cargols i les femelles no s'han de soldar, a menys que així ho expliciti el plec de condicions tècniques particulars.

S'han de col·locar el nombre suficient de cargols de muntatge per assegurar la immobilitat de les peces armades i el contacte íntim de les peces d'unió.

Les femelles s'han de muntar de manera que la seva marca de designació sigui visible després del muntatge.

En els cargols sense pretesar, cada conjunt de cargol, femella i volandera(es) s'ha de collar fins arribar al "collat a tocar" sense sobretesar els cargols. En grups de cargols aquest procés s'ha de fer progressivament començant pels cargols situats al centre. Si és necessari s'han de fer cicles addicionals de collat.

Abans de començar el pretesat, els cargols pretesats d'un grup s'han de collar d'acord amb el que s'ha indicat per als cargols sense pretesar. Per a que el pretesat sigui uniforme s'han de fer cicles addicionals de collat.

S'han de retirar els conjunts de cargol pretesat, femella i volandera(es) que després de collats fins al pretesat mínim, s'afluixin.

El collat dels cargols pretesats s'ha de fer seguint un dels procediments següents:

- Mètode de la clau dinamomètrica.

- Mètode de la femella indicadora.

- Mètode conminat.

Les operacions de tall s'han de fer amb serra, cisalla i oxicall automàtic. S'admet l'oxicall manual únicament quan el procediment automàtic no es pugui practicar.

S'accepten els talls fets amb oxicall si no presenten irregularitats significatives i si

s'eliminin les restes d'escòria.

Es poden utilitzar procediments de conformat en calent o en fred sempre que les característiques del material no queden per sota dels valors especificats.

Per al conformat en calent s'han de seguir les recomanacions del productor siderúrgic. El doblat o conformat no s'ha de fer durant l'interval de calor blau (250°C a 380°C).

El conformat en fred s'ha de fer respectant les limitacions indicades en la norma del producte. No s'admeten les martellades.

Els angles entrants i entalles han de tenir un acabat arrodonit amb un radi mínim de 5 mm.

Toleràncies de fabricació:

- En obres d'edificació: Límits establerts a l'apartat 11.1 de DB-SE A

- En obres d'enginyeria civil: Límits establerts als apartats 640.5 i 640.12 del PG3

PERFILS PROTEGITS AMB EMPRIMACIÓ ANTIOXIDANT:

La capa d'emprimació antioxidant ha de cobrir de manera uniforme totes les superfícies de la peça.

No ha de tenir fissures, bosses ni altres desperfectes.

Abans d'aplicar la capa d'emprimació les superfícies a pintar han d'estar preparades adequadament d'acord amb les normes UNE-EN ISO 8504-1, UNE-EN ISO 8504-2 i UNE-EN ISO 8504-3.

Prèviament al pintat s'ha de comprovar que les superfícies compleixen els requisits donats pel fabricant per al producte a aplicar.

La pintura d'emprimació s'ha d'utilitzar seguint les instruccions del seu fabricant. No s'utilitzarà si ha superat el temps de vida útil o el temps d'enduriment després de l'obertura del recipient.

Si s'aplica més d'una capa s'ha d'utilitzar per a cadascuna un color diferent.

Després de l'aplicació de la pintura les superfícies s'han de protegir de l'acumulació d'aigua durant un cert temps.

No s'han d'utilitzar materials de protecció que perjudiquin la qualitat de la soldadura a menys de 150 mm de la zona a soldar.

Les soldadures i el metall base adjacent no s'han de pintar sense haver eliminat prèviament l'escòria.

La zona sense revestir situada al voltant del perímetre de la unió amb cargols no s'ha de tractar fins que no s'hagi inspeccionat la unió.

PERFILS GALVANITZATS:

El recobriments de zinc ha de ser homogeni i continu en tota la superfície.

No s'han d'apreciar esquerdes, exfoliacions ni desprendiments del recobriments.

La galvanització s'ha de fer d'acord amb les normes UNE-EN ISO 1460 o UNE-EN ISO 1461, segons correspongui.

S'han de segellar totes les soldadures abans de fer un decapat previ a la galvanització.

Si el component prefabricat té espais tancats s'han de disposar forats de ventilació o purga.

Abans de pintar-les, les superfícies galvanitzades s'han de netejar i tractar amb pintura anticorrosiva amb diluent àcid o amb raig escombrador.

2.- CONDICIONS DE SUBMINISTRAMENT I EMMAGATZEMATGE

Subministrament: de manera que no pateixin deformacions, ni esforços no previstos.

Emmagatzematge: Seguint les instruccions del fabricant. En llocs secs, sense contacte directe amb el terra i protegits de la intempèrie, de manera que no s'alterin les seves condicions.

No s'han d'utilitzar si s'ha superat la vida útil en magatzem especificada pel fabricant.

3.- UNITAT I CRITERI D'AMIDAMENT

kg de pes necessari subministrat a l'obra, calculat segons les especificacions de la DT, d'acord amb els criteris següents:

- El pes unitari per al seu càlcul ha de ser el teòric

- Per a poder utilitzar un altre valor diferent del teòric, cal l'acceptació expressa de la DF

Aquests criteris inclouen les pèrdues de material corresponents a retalls.

4.- NORMATIVA DE COMPLIMENT OBLIGATORI

NORMATIVA GENERAL:

UNE-EN 10025-1:2006 Productos laminados en caliente de aceros para estructuras. Parte 1: Condiciones técnicas generales de suministro.

UNE-EN 10025-2:2006 Productos laminados en caliente de aceros para estructuras. Parte 2: Condiciones técnicas de suministro de los aceros estructurales no aleados.

UNE-EN 10210-1:1994 Perfiles huecos para construcción, acabados en caliente, de acero no aleado de grano fino. Parte 1: condiciones técnicas de suministro.

UNE-EN 10219-1:1998 Perfiles huecos para construcción conformados en frío de acero no aleado y de grano fino. Parte 1: Condiciones técnicas de suministro.

UNE-EN 10162:2005 Perfiles de acero conformados en frío. Condiciones técnicas de suministro.

Tolerancias dimensionales y de la sección transversal.

OBRES D'EDIFICACIÓ:

Real Decreto 751/2011, de 27 de mayo, por el que se aprueba la Instrucción de Acero Estructural (EAE).

Real Decreto 314/2006, de 17 de marzo, por el que se aprueba el Código Técnico de la Edificación Parte 2. Documento Básico de Acero DB-SE-A.

* UNE-ENV 1090-1:1997 Ejecución de estructuras de acero. Parte 1: Reglas generales y reglas para edificación.

OBRES D'ENGINYERIA CIVIL:

Real Decreto 751/2011, de 27 de mayo, por el que se aprueba la Instrucción de Acero Estructural (EAE).

* Orden FOM/475/2002 de 13 de febrero, por la que se actualizan determinados artículos del Pliego de Prescripciones Técnicas Generales para Obras de Carreteras y Puentes relativos a Hormigones y Acero (PG-3).

5.- CONDICIONS DE CONTROL DE RECEPCIÓ

CONDICIONS DE MARCATGE I CONTROL DE LA DOCUMENTACIÓ EN PERFILS D'ACER LAMINAT I PERFILS D'ACER BUITS:

Cada producte ha d'anar marcat de forma clara i indeleble amb la següent informació:

- El tipus, la qualitat i, si és aplicable, la condició de subministrament mitjançant la seva designació abreujada
- Un número que identifiquei la colada (aplicable únicament en el cas d'inspecció per colades) i, si és aplicable, la mostra
- El nom del fabricant o la seva marca comercial
- La marca de l'organisme de control extern (quan sigui aplicable)
- Han de portar el marcatge CE de conformitat amb el que disposa el Reial Decret 1328/1995, de 28 de juliol

La marca ha d'estar situada en una posició propera a un dels extrems de cada producte o en la secció transversal de tall.

Quan els productes es subministren en paquets el marcatge s'ha de fer amb una etiqueta adherida al paquet o sobre el primer producte del mateix.

PERFILS D'ACER LAMINAT EN CALENT:

El subministrador ha de posar a disposició de la DF en el cas que aquesta ho sol·liciti, la documentació següent, que acredita el marcatge CE, segons el sistema d'avaluació de conformitat aplicable, d'acord amb el que disposa l'apartat 7.2.1 del CTE: - Productes per a ús en estructures metàl·liques o en estructures mixtes metall i formigó: - Sistema 2+: Declaració de Prestacions

El símbol normalitzat CE (d'acord amb la directiva 93/68/CEE) s'ha de col·locar sobre el producte acompanyat per:

- El número d'identificació de l'organisme de certificació
- El nom o marca comercial i adreça declarada del fabricant
- Les dues últimes xifres de l'any d'impressió del marcat
- El número del certificat de conformitat CE o del certificat de producció en fàbrica (si és procedent)

- Referència a la norma EN 10025-1

- Descripció del producte: nom genèric, material, dimensions i ús previst

- Informació de les característiques essencials indicades de la següent forma: -

Designació del producte d'acord amb la norma corresponent de toleràncies dimensionals, segons el capítol 2 de la norma EN 10025-1 - Designació del producte d'acord amb l'apartat 4.2 de les normes EN 10025-2 a EN 10025-6

CONDICIONS DE MARCATGE I CONTROL DE LA DOCUMENTACIÓ EN PERFILS D'ACER CONFORMATS:

Han d'anar marcats individualment o sobre el paquet amb una marca clara i indeleble que contingui la següent informació:

- Dimensions del perfil o número del plànol de diseny
- Tipus i qualitat de l'acer
- Referència que indiqui que els perfils s'han fabricat i assajat segons UNE-EN 10162; si es requereix, el marcatge CE
- Nom o logotipus del fabricant

- Codi de producció

- Identificació del laboratori d'assaigs extern (quan sigui aplicable)

- Codi de barres, segons ENV 606, quan la informació mínima anterior es faciliti amb un text clar

CONDICIONS DE MARCATGE I CONTROL DE LA DOCUMENTACIÓ EN PERFILS FORADATS:

Cada perfil ha d'anar marcat de forma clara i indeleble amb la següent informació:

- La designació abreujada
- El nom o les sigles (marca de fàbrica) del fabricant

- En el cas d'inspecció i assaigs específics, un número d'identificació, per exemple el número de comanda, que permeti relacionar el producte o la unitat de subministrament i el document corresponent (únicament aplicable als perfils foradats conformats en fred)

Quan els productes es subministren en paquets el marcatge es pot fer amb una etiqueta adherida al paquet.

OPERACIONS DE CONTROL:

El control de recepció de material verificarà que les característiques dels materials són

s'està assajant. Si ambdós resultats (dels contrassaigs) compleixen el prescrit, la unitat d'inspecció serà acceptable, en cas contrari es rebutjarà. Quan es sobrepassi alguna de les toleràncies especificades en algun control geomètric, es rebutjarà la peça incorrecta. A més a més, s'augmentarà el control, en l'apartat incomplet, fins a un 20% d'unitats. Si encara es troben irregularitats, es faran les oportunes correccions i/o rebuigs i es farà el control sobre el 100 % de les unitats amb les oportunes actuacions segons el resultat.

INTERPRETACIÓ DE RESULTATS I ACTUACIONS EN CAS D'INCOMPLIMENT EN UNIONS SOLDADES:

El material d'aportació complirà les condicions mecàniques indicades.

En les provetes preparades amb soldadures, la línia de ruptura ha de quedar fora de la zona d'influència de la soldadura.

B4 ESTRUCTURES

B4L ELEMENTS RESISTENTS INDUSTRIALITZATS PER A FORMACIÓ DE SOSTRES

B4L2- PERFIL DE XAPA COL·LABORANT

0.- ELEMENTS QUE CONTEMPLA EL PLEC

B4L2-FGL2.

Plec de condicions

1.- DEFINICIÓ I CONDICIONS DELS ELEMENTS

Semiplaca grecada d'acer galvanitzat pel procediment Sendzimir, obtinguda a partir d'una banda d'acer laminat en fred en procés continu.

CARACTERÍSTIQUES GENERALS:

El fabricant ha de garantir les característiques mecàniques i la composició química de les plaques subministrades.

Un cop comprovat l'aspecte superficial de l'element, aquest ha de tenir unes característiques uniformes i no s'admet la presència de rebaves del laminat, la discontinuïtat en el recobriment del galvanitzat, ni les superfícies deteriorades, els guerxaments, ni d'altres defectes que perjudiquin el seu comportament a l'obra o el seu aspecte exterior.

La cara superior de la placa ha de tenir la superfície amb ressalts, realitzats durant el procés d'estampació de la placa, per augmentar l'adherència amb el formigó.

La forma i dimensions de la secció de la semiplaca han de ser les especificades en els plànols i en les prescripcions tècniques particulars del projecte.

Tipus d'acer (UNE-EN 10326): FeE320G

Límit elàstic: ≥ 320 N/mm²

Tipus de galvanitzat (UNE-EN 10326): Z-275

Mòdul resistent:

- i/v_i : $\geq 23,02$ cm³/m

- i/v_s : $\geq 28,03$ cm³/m

Toleràncies:

- Amplària: + 5 mm, - 0 mm

- Llargària: + 3% - 0%

- Mòdul resistent i moment d'inèrcia: + 5%, - 0%

- Gruix: $\pm 0,15$ mm

2.- CONDICIONS DE SUBMINISTRAMENT I EMMAGATZEMATGE

Subministrament: Sobre una base plana, amb les proteccions necessàries perquè arribi a l'obra amb les condicions exigides.

Emmagatzematge: Sobre una base plana i rígida per evitar deformacions. A cobert i amb suficient ventilació, protegit de les pluges, els focus d'humitat i les zones on puguin rebre impactes. No han d'estar en contacte amb el terra.

3.- UNITAT I CRITERI D'AMIDAMENT

Unitat d'amidament: la indicada a la descripció de l'element

Criteri d'amidament: quantitat necessària subministrada a l'obra

4.- NORMATIVA DE COMPLIMENT OBLIGATORI

No hi ha normativa de compliment obligatori.

5.- CONDICIONS DE CONTROL DE RECEPCIÓ

OPERACIONS DE CONTROL:

El control de recepció de material verificarà que les característiques dels materials són coincidents amb l'establert en la DT. Aquest control ha de complir l'especificat en l'apartat 7.2 del CTE.

Control de documentació: documents d'origen (full de subministrament i etiquetat), certificat de garantia del fabricant, en el seu cas, (signat per persona física) i els documents de conformitat o autoritzacions administratives exigides, inclòs la documentació corresponent al marcatge CE quan sigui pertinent.

Control mitjançant distintius de qualitat i avaluacions d'idoneïtat: En el cas que el fabricant disposi de marques de qualitat, ha d'aportar-ne la documentació corresponent

Control de recepció mitjançant assaigs: Si el material disposa d'una marca legalment reconeguda a un país de la CEE (Marcatge CE, AENOR, etc.) es podrà prescindir dels assaigs de control de recepció de les característiques del material garantides per la marca; i la DF sol·licitarà en aquest cas, els resultats dels assaigs corresponents al subministrament rebut. En qualsevol cas, la DF podrà sol·licitar assaigs de control de recepció si ho creu convenient.

CRITERIS DE PRESA DE MOSTRES:

Els controls s'han de realitzar segons les instruccions de la DF i els criteris indicats a les normes de procediment corresponents.

INTERPRETACIÓ DE RESULTATS I ACTUACIONS EN CAS D'INCOMPLIMENT:

Si en els terminis establerts al començar l'obra no es fa l'entrega dels certificats de qualitat del fabricant, s'ha de realitzar una sèrie completa d'assaigs a càrrec del Contractista.

Els resultats dels assaigs sobre totes les peces de les mostres han de complir les condicions especificades. En cas d'incompliment, s'ha de repetir l'assaig, a càrrec del contractista, sobre el doble número de mostres del mateix lot, acceptant-se aquest, quan els resultats obtinguts sobre totes les peces resultin satisfactoris.

B5 COBERTES

B5Z MATERIALS ESPECIALS PER A COBERTES

B5ZF MATERIALS PER A ACROTERIS I GÀRGOLLES

B5ZF1- GÀRGOLA DE PVC

Plec de condicions

1.- DEFINICIÓ I CONDICIONS DELS ELEMENTS

Peça formada amb planxa o PVC per a acroteris i gàrgoles.

S'han considerat els elements següents:

- Peça per a gàrgola de diàmetre 100 mm de PVC

PEÇA DE PVC:

El color ha de ser uniforme en tota la superfície.

No ha de tenir rebaves, fissures, grans ni d'altres defectes superficials.

Gruix: $\geq 1,7$ mm

Densitat (UNE 53-020): 1,35 - 1,46 g/cm³

Resistència a la tracció (UNE 53-114): ≥ 50 N/mm²

Allargament fins al trencament (UNE 53-114): $\geq 80\%$

Temperatura de reblaniment Vicat (UNE 53-118): $\geq 79^{\circ}\text{C}$

Combustibilitat: Incombustible

Resistència a l'impacte a 20°C (UNE 53-114): $\leq 10\%$

Resistència al xoc tèrmic (UNE 53-114): 1500 cicles

Estanquitat a l'aire i a l'aigua (UNE 53-114): Ha de complir

Resistència als productes químics (DIN 16929): Ha de complir

PEÇA PER A GÀRGOLA:

Toleràncies:

- Diàmetre: $\pm 0,4$ mm
- Llargària: - Peça de 25 a 35 cm de llargària: ± 1 mm - Peça de 45 cm de llargària: $\pm 1,5$ mm

2.- CONDICIONS DE SUBMINISTRAMENT I EMMAGATZEMATGE

PEÇA PER A GÀRGOLA DE PVC:

Subministrament: Empaquetades i s'ha d'indicar el producte que conté.

Emmagatzematge: En posició horitzontal, en llocs protegits contra els impactes i de les radiacions solars.

3.- UNITAT I CRITERI D'AMIDAMENT

Unitat d'amidament: la indicada a la descripció de l'element

Criteri d'amidament: quantitat necessària subministrada a l'obra

4.- NORMATIVA DE COMPLIMENT OBLIGATORI

No hi ha normativa de compliment obligatori.

B5 COBERTES

B5Z MATERIALS ESPECIALS PER A COBERTES

B5ZZ MATERIALS AUXILIARS PER A COBERTES

B5ZZB- VIS D'ACER GALVANITZAT

Plec de condicions

1.- DEFINICIÓ I CONDICIONS DELS ELEMENTS

Materials per a col·laborar i complementar l'execució de cobertes de tot tipus.

S'han considerat els elements següents:

- Clau o vis d'acer galvanitzat amb junt de plom, plàstic, plom i ferro o metall i goma

PEÇA DE PLANXA:

El forat de la peça de suport per a bonera de paret, ha d'estar centrat, en el tram de la planxa que ha d'anar recolzat sobre la paret.

No ha de tenir variacions del gruix ni d'altres defectes visibles a la seva superfície.

Les arestes han de ser rectes i escairades.

El gruix de la planxa ha de ser constant.

La planxa de zinc o coure ha de tenir una fractura brillant.

PECES D'ACER GALVANITZAT:

El recobriments de zinc ha de ser llis, sense discontinuïtats ni exfoliacions i no ha de tenir taques ni imperfeccions superficials.

No ha d'estar en contacte amb productes químics de $\text{pH} < 6$ i $\text{pH} > 12,5$.

Puresa del zinc (% en pes): $\geq 98,5$

PECES DE PLANXA D'ACER GALVANITZAT:

Toleràncies:

- Desenvolupament: ± 3 mm
- Llargària nominal: + 3%, - 0%
- Gruix: $\pm 0,1$ mm

TUB D'ACER GALVANITZAT:

Ha de portar una anella per a fer l'acord interior d'impermeabilització.

Gruix del tub: $\geq 0,6$ mm

Gruix de la platina: ≥ 1 mm

Protecció de la galvanització (Sendzimir): ≥ 400 g/m²

ANCORATGE D'ACER GALVANITZAT:

L'ancoratge d'acer galvanitzat ha de tenir una forma que garanteixi la unió entre els elements.

Protecció de la galvanització (Sendzimir): ≥ 275 g/m²

CLAU O VIS D'ACER GALVANITZAT:

Ha de ser recte, amb la cabota plana i la punta afinada i regular.
 L'expressió de les mesures sempre ha de ser: Diàmetre x llargària.
 Protecció de la galvanització (Sendzimir): $\geq 275 \text{ g/m}^2$
 Característiques del junt:

Material del junt	Diàmetre de la peça (mm)	Diàmetre del junt (mm)	Gruix del junt (mm)
Vis:	5,4	24	
Plom i ferro	5,5 6,5	24 27	≥ 10
Vis:	-	53 metall	≥ 7 metall
Metall i goma	-	50 goma	≥ 10 goma
Clau: Plom	-	≥ 20 exterior	≥ 2
Clau: Pàstic	-	≥ 15 exterior	≥ 5

2.- CONDICIONS DE SUBMINISTRAMENT I EMMAGATZEMATGE

PECES D'ACER:

Subministrament: Empaquetades.

Emmagatzematge: En llocs protegits contra els impactes, de la intempèrie i sense contacte amb el terra.

3.- UNITAT I CRITERI D'AMIDAMENT

Unitat d'amidament: la indicada a la descripció de l'element

Criteri d'amidament: quantitat necessària subministrada a l'obra

4.- NORMATIVA DE COMPLIMENT OBLIGATORI

PECES D'ACER GALVANITZAT:

UNE 7183:1964 Método de ensayo para determinar la uniformidad de los recubrimientos galvanizados, aplicados a materiales manufacturados de hierro y acero.

UNE 37501:1988 Galvanización en caliente. Características y métodos de ensayo.

B6 TANCAMENTS I DIVISÒRIES

B63 MATERIALS PER A TANCAMENTS DE PLAQUES CONFORMADES

B630- CANTONERA DE PLANXA

Plec de condicions

1.- DEFINICIÓ I CONDICIONS DELS ELEMENTS

Materials auxiliars per a tancaments de plaques conformades.

S'han considerat els tipus següents:

- Cantonera formada amb planxa d'acer obtinguda per un procés de laminatge i galvanitzada en calent per un procés d'immersió contínua, amb accessoris i peces de muntatge.

CANTONERA DE PLANXA D'ACER GALVANITZAT:

Ha de tenir una superfície llisa i uniforme.

No ha de tenir cops, porus ni d'altres deformacions o defectes superficials.

El recobriment de zinc ha de ser homogeni i continu a tota la seva superfície i no ha de tenir esquerdes, exfoliacions ni despreniments.

Protecció de la galvanització (Sendzimir): $\geq 360 \text{ g/m}^2$

Puresa del zinc: $\geq 98,5\%$

Toleràncies:

- Gruix: $\pm 0,07 \text{ mm}$

- Planor: $\pm 1 \text{ mm}$

2.- CONDICIONS DE SUBMINISTRAMENT I EMMAGATZEMATGE

CANTONERA DE PLANXA D'ACER GALVANITZAT:

Subministrament: Amb les proteccions necessàries per a garantir la seva rectitud.
Emmagatzematge: Horitzontalment sobre un jaç de taulons, alineats verticalment, situats entre 10 i 20 cm dels extrems i en el centre, sense contacte directe amb el terra.

3.- UNITAT I CRITERI D'AMIDAMENT

Unitat d'amidament: la indicada a la descripció de l'element
Criteri d'amidament: quantitat necessària subministrada a l'obra

4.- NORMATIVA DE COMPLIMENT OBLIGATORI

CANTONERA DE PLANXA D'ACER GALVANITZAT:

* UNE 37501:1988 Galvanización en caliente. Características y métodos de ensayo.
* UNE 7183:1964 Método de ensayo para determinar la uniformidad de los recubrimientos galvanizados, aplicados a materiales manufacturados de hierro y acero.

B7 IMPERMEABILITZACIONS I AÏLLAMENTS

B71 LÀMINES BITUMINOSES

B712- LÀMINA DE BETUM MODIFICAT LBM

0.- ELEMENTS QUE CONTEMPLA EL PLEC

B712-FGNM.

Plec de condicions

1.- DEFINICIÓ I CONDICIONS DELS ELEMENTS

Làmines formades per material bituminós amb o sense armadura, per a impermeabilització.

S'han considerat els tipus de làmines següents:

- LBM (SBS): làmines de betum modificat amb elastòmers (cautxú termoplàstic estirè-butadiè-estirè) formades per una o varies armadures recobertes amb màstics bituminosos modificats, material antiadherent, sense protecció o amb autoprotecció (mineral o metàl·lica).
- LBM (APP): làmines de betum modificat amb plastòmers (polímer polipropilè atàctic), formades per una o varies armadures recobertes amb màstics bituminosos modificats, material antiadherent, sense protecció o amb autoprotecció (mineral o metàl·lica).

S'han considerat els tipus d'armadures següents:

- FM: Conjunt feltre-malla de fibra de vidre i polièster
- FV: Feltre de fibra de vidre
- FP: Feltre de polièster
- PE: Film de poliolfina
- TV: Teixit de fibra de vidre
- PR: Film de polièster
- MV: Malla amb feltre de fibra de vidre
- NA: Sense armadura

CARACTERÍSTIQUES GENERALS:

En el cas de que el material s'utilitzi en obra pública, l'acord de Govern de la Generalitat de Catalunya de 9 de juny de 1998, exigeix que els materials siguin de qualitat certificada o puguin acreditar un nivell de qualitat equivalent, segons les normes aplicables als estats membres de la Unió Europea o de l'Associació Europea de Lliure Canvi. També en aquest cas, es procurarà que els esmentats materials disposin de l'etiqueta ecològica europea, regulada en el Reglament 880/1992/CEE o bé altres distintius de la Comunitat Europea. L'armadura ha de donar resistència mecànica i/o estabilitat dimensional i servir de suport al material impermeabilitzant.

La làmina ha de tenir un aspecte uniforme i sense defectes (vores esqueixades o no rectilínies, trencaments, esquerdes, protuberàncies, clivelles, forats)

Les làmines metàl·liques d'autoprotecció han d'haver estat sotmeses a un procés de gofratge, amb la finalitat d'augmentar la resistència al lliscament del recobriments bituminós i de compensar les dilatacions que experimentin.

Les làmines amb autoprotecció metàl·lica, han de tenir la superfície exterior totalment coberta amb una làmina protectora d'aquest material, adherit al recobriments bituminós.

La làmina amb autoprotecció mineral, ha de tenir la superfície exterior coberta amb gra mineral uniformement repartit, encastat a la làmina i adherit al recobriments bituminós.

En la làmina amb autoprotecció mineral, s'ha de deixar neta de grans minerals una banda perimetral de 8 cm, com a mínim, per a possibilitar el solapament.

En la làmina amb tractament antiarrels, la cara exterior ha d'estar tractada amb un producte herbicida o repelent de les arrels.

Incompatibilitats:

- Làmines no protegides LBA, LBM, LO: No s'han de posar en contacte amb productes de base asfàltica o derivats.

- Làmines autoprotégides LBA, LBM, LO i làmines LAM: no s'han de posar en contacte amb productes de base de quitrà o derivats.

LÀMINES LBA, LO O LBM:

Ha de tenir un acabat antiadherent a la cara no protegida, per a evitar l'adherència a l'enrotllar-se.

LÀMINES PER A IMPERMEABILITZACIÓ DE COBERTES, BARRERES ANTICAPIL·LARITAT O D'ESTANQUITAT EN ESTRUCTURES ENTERRADES:

Les característiques següents han de complir amb els valors declarats pel fabricant, assajades segons la norma corresponent, dins del límit de tolerància indicat, en el seu cas:

- Defectes visibles (UNE-EN 1850-1)

- Resistència a l'impacte (UNE-EN 12691): \geq valor declarat pel fabricant

- Plegabilitat a baixes temperatures (UNE-EN 1109): \leq valor declarat pel fabricant

- Resistència a l'esquinçament (UNE-EN 12310-1): \geq valor declarat pel fabricant

- Resistència a una càrrega estàtica (UNE-EN 12730): \geq valor declarat pel fabricant

- Resistència a tracció (UNE-EN 12311-1): Tolerància declarada pel fabricant en les direccions transversal i longitudinal de la làmina

La classificació respecte a la reacció al foc (Euroclasses) s'ha de determinar d'acord amb la norma UNE-EN 13501-1.

Toleràncies:

- Llargària (UNE-EN 1848-1): Tolerància declarada pel fabricant

- Amplària (UNE-EN 1848-1): Tolerància declarada pel fabricant

- Rectitut (UNE-EN 1848-1): ± 20 mm/10 m

- Massa per unitat de superfície (UNE-EN 1849-1): Tolerància declarada pel fabricant

- Gruix (UNE-EN 1849-1): Tolerància declarada pel fabricant

LÀMINES PER A IMPERMEABILITZACIÓ DE COBERTES:

Les característiques següents han de complir amb els valors declarats pel fabricant, assajades segons la norma corresponent, dins del límit de tolerància indicat, en el seu cas:

- Estanquitat a l'aigua (UNE-EN 1928 mètode A o B): Ha de complir

- Resistència a la penetració de les arrels (UNE-EN 13948): Ha de complir

- Estabilitat dimensional, en làmines amb fibres orgàniques o sintètiques (UNE-EN 1107-1): \leq valor declarat pel fabricant

- Estabilitat de forma sota canvis cíclics de temperatura, en làmines amb autoprotecció metàl·lica (UNE-EN 1108): \leq valor declarat pel fabricant

- Envelliment artificial, en làmines que han d'anar col·locades en la capa superior de la membrana (UNE-EN 1296):

- Làmines amb protecció lleugera superficial permanent: -

- Flexibilitat a baixa temperatura (UNE-EN 1109): Tolerància declarada pel fabricant -

- Resistència a la fluència a temperatura elevada (UNE-EN 1110): Tolerància declarada pel fabricant - Làmines sense protecció superficial (UNE-EN 1296 mètode per exposició perllongada): Ha de complir

- Adhesió dels grànuls (UNE-EN 12039): $\pm 30\%$ en massa de grànuls

La classificació respecte el comportament davant un foc extern s'ha de determinar d'acord amb la norma UNE-EN 13501-5.

LÀMINES ANTICAPIL·LARITAT O PER A ESTANQUITAT D'ESTRUCTURES ENTERRADES:

Les característiques següents han de complir amb els valors declarats pel fabricant, assajades segons la norma corresponent, dins del límit de tolerància indicat, en el seu cas:

- Estanquitat a l'aigua (UNE-EN 1928 mètode A o B): Ha de complir - Assaig a 2 kPa per a làmines anticapil·laritat - Assaig a 60 kPa per a làmines per a estanquitat d'estructures enterrades

- Durabilitat de l'estanquitat front a l'envelliment artificial (UNE-EN 1296, UNE-EN 1928):

Ha de complir

- Durabilitat de l'estanquitat front a agents químics (UNE-EN 1847, UNE-EN 1928): Ha de complir

- Factor de transmissió del vapor d'aigua (UNE-EN 1931): Tolerància declarada per al valor declarat pel fabricant

2.- CONDICIONS DE SUBMINISTRAMENT I EMMAGATZEMATGE

Subministrament: Empaquetada en rotlles. Cada un ha de contenir una sola peça, o com a màxim

dues. En cada partida no hi haurà més del 3% de rotlles, contenint dues peces i cap que en contingui més de dues. Els rotlles han d'anar protegits.

Emmagatzematge: Els rotlles s'han de mantenir en el seu envàs, apilats en posició horitzontal amb un màxim de quatre filades posades en el mateix sentit, a temperatura baixa i uniforme, protegits del sol, la pluja i la humitat en llocs coberts i ventilats.

Temps màxim d'emmagatzematge:

- Làmines autoadhesives: 6 mesos
- Resta de làmines: 12 mesos

3.- UNITAT I CRITERI D'AMIDAMENT

Unitat d'amidament: la indicada a la descripció de l'element

Criteri d'amidament: quantitat necessària subministrada a l'obra

4.- NORMATIVA DE COMPLIMENT OBLIGATORI

LÀMINES PER A IMPERMEABILITZACIÓ DE COBERTES:

UNE-EN 13707:2005 Láminas flexibles para la impermeabilización. Láminas bituminosas con armadura para impermeabilización de cubiertas. Definiciones y características.

LÀMINES ANTICAPIL·LARITAT O PER A ESTANQUITAT D'ESTRUCTURES ENTERRADES:

UNE-EN 13969:2005 Láminas flexibles para impermeabilización. Láminas anticapilaridad bituminosas incluyendo láminas bituminosas para la estanquidad de estructuras enterradas. Definiciones y características.

5.- CONDICIONS DE CONTROL DE RECEPCIÓ

CONDICIONS DE MARCATGE I CONTROL DE LA DOCUMENTACIÓ:

En el cas que el material declari contingut reciclat, el fabricant ha de mostrar, si se li demana, la documentació que acrediti aquest contingut.

Si el material ha de ser component del tancament exterior d'un edifici, el fabricant ha de declarar els valors de les propietats hidriques següents, d'acord amb l'especificat en l'apartat 4.1 del CTE/DB-HS_2006 1:

- Estanquitat
- Resistència a la penetració d'arrels
- Envelliment artificial per exposició prolongada a la combinació de radiació ultraviolada, altes temperatures i aigua
- Resistència a la fluència
- Estabilitat dimensional
- Envelliment tèrmic
- Flexibilitat a baixes temperatures
- Resistència a la càrrega estàtica
- Resistència a la càrrega dinàmica
- Allargament al trencament
- Resistència a la tracció

CONDICIONS DE MARCATGE I CONTROL DE LA DOCUMENTACIÓ EN LÀMINES PER A IMPERMEABILITZACIÓ DE COBERTES, BARRERES ANTICAPIL·LARITAT O D'ESTANQUITAT EN ESTRUCTURES ENTERRADES:

A cada rotlle o en la documentació que acompanya el producte, ha de figurar de forma clara i ben visible la informació següent:

- Data de fabricació
- Nom del fabricant o marca comercial
- Llargària i amplària nominals
- Gruix o massa
- Etiquetat segons el REAL DECRETO 255/2003 que regula l'envasat i etiquetatge de preparats peril·losos
- Condicions d'emmagatzematge
- Marcatge CE de conformitat amb el que disposa el Reial Decret 1328/1995, de 28 de juliol. El símbol normalitzat del marcatge CE s'ha d'acompanyar de la següent informació:
 - El número d'identificació de l'organisme de certificació
 - El nom o la marca comercial
 - L'adreça enregistrada del fabricant
 - Les dues últimes xifres de l'any d'impressió del marcatge
 - El número de certificat de conformitat CE o del certificat de control de producció en fàbrica
 - Referència a la norma europea EN
 - Descripció del producte segons el capítol 8 de la UNE-EN 13707, tipus d'armadura, tipus de recobriment
 - Tipus d'acabat superficial i sistema d'instal·lació previst
 - Informació de les característiques essencials segons annex ZA de l'UNE-EN

El subministrador ha de posar a disposició de la DF en el cas que aquesta ho sol·liciti, la documentació següent, que acredita el marcatge CE, segons el sistema d'avaluació de conformitat aplicable, d'acord amb el que disposa l'apartat 7.2.1 del CTE: - Productes per a impermeabilització de cobertes: - Sistema 2+: Declaració de Prestacions - Productes per a comportament de la impermeabilització de cobertes subjectes a un foc extern de Nivell o Classe: productes classe F roof, - Productes per a impermeabilització de cobertes subjectes a

reacció al foc de Nivell o Classe: F: - Sistema 4: Declaració de Prestacions - Productes per a comportament de la impermeabilització de cobertes subjectes a un foc extern de Nivell o Classe: productes que requereixen assaig, - Productes per a impermeabilització de cobertes subjectes a reacció al foc de Nivell o Classe: (A1, A2, B, C)**, D, E. ** Productes o materials per als quals una etapa clarament identificable en el procés de producció no suposa una millora en la classificació de reacció al foc (per exemple l'addició de retardadors d'ignició o la limitació de material orgànic): - Sistema 3: Declaració de Prestacions - Productes per a impermeabilització de cobertes subjectes a reacció al foc de Nivell o Classe: (A1, A2, B, C)*. * Productes o materials per als quals una etapa clarament identificable en el procés de producció suposa una millora en la classificació de reacció al foc (per exemple l'addició de retardadors d'ignició o la limitació de material orgànic): - Sistema 1: Declaració de Prestacions

CONDICIONS DE MARCATGE I CONTROL DE LA DOCUMENTACIÓ EN LÀMINES ANTICAPIL·LARITAT O D'ESTANQUITAT D'ESTRUCTURES ENTERRADES:

A cada rotlle o en la documentació que acompanya el producte, ha de figurar de forma clara i ben visible la informació següent:

- Data de fabricació
- Nom del fabricant o marca comercial
- Llargària i amplària nominals
- Gruix o massa
- Etiquetat segons el REAL DECRETO 255/2003 que regula l'envasat i etiquetatge de preparats perillosos
- Marcatge CE de conformitat amb el que disposa el Reial Decret 1328/1995, de 28 de juliol. El símbol normalitzat del marcatge CE s'ha d'acompanyar de la següent informació: - El número d'identificació de l'organisme de certificació - El nom o la marca comercial - L'adreça enregistrada del fabricant - Les dues últimes xifres de l'any d'impressió del marcatge - El número de certificat de conformitat CE o del certificat de control de producció en fàbrica - Referència a la norma europea EN - Descripció del producte segons el capítol 8 de la UNE-EN 13969, tipus d'armadura, tipus de recobriment - Tipus d'acabat superficial i sistema d'instal·lació previst - Informació de les característiques essencials segons annex ZA de l'UNE-EN

El subministrador ha de posar a disposició de la DF en el cas que aquesta ho sol·liciti, la documentació següent, que acredita el marcatge CE, segons el sistema d'avaluació de conformitat aplicable, d'acord amb el que disposa l'apartat 7.2.1 del CTE: - Productes per a anticapil·laritat per a edificis, incloent estanquitat en estructures soterrades: - Sistema 2+: Declaració de Prestacions - Productes per a anticapil·laritat per a edificis, incloent estanquitat en estructures soterrades sotmeses a reacció al foc de Nivell o Classe: F: - Sistema 4: Declaració de Prestacions - Productes per a anticapil·laritat per a edificis, incloent estanquitat en estructures soterrades sotmeses a reacció al foc de Nivell o Classe: (A1, A2, B, C)**, D, E. ** Productes o materials per als quals una etapa clarament identificable en el procés de producció no suposa una millora en la classificació de reacció al foc (per exemple l'addició de retardadors d'ignició o la limitació de material orgànic): - Sistema 3: Declaració de Prestacions - Productes per a anticapil·laritat per a edificis, incloent estanquitat en estructures soterrades sotmeses a reacció al foc de Nivell o Classe: (A1, A2, B, C)*. * Productes o materials per als quals una etapa clarament identificable en el procés de producció suposa una millora en la classificació de reacció al foc (per exemple l'addició de retardadors d'ignició o la limitació de material orgànic): - Sistema 1: Declaració de Prestacions

OPERACIONS DE CONTROL EN LÀMINES BITUMINOSES NO PROTEGIDES O AMB AUTOPROTECCIÓ MINERAL:

Els punts de control més destacables són els següents:

Inspecció visual del material en cada subministrament.

El control de recepció de material verificarà que les característiques dels materials són coincidents amb l'establert en la DT. Aquest control ha de complir l'especificat en l'apartat 7.2 del CTE.

Control de documentació: documents d'origen (full de subministrament i etiquetat), certificat de garantia del fabricant, en el seu cas, (signat per persona física) i els documents de conformitat o autoritzacions administratives exigides, inclòs la documentació corresponent al marcatge CE quan sigui pertinent.

Control mitjançant distintius de qualitat i avaluacions d'idoneïtat: En el cas que el fabricant disposi de marques de qualitat, ha d'aportar-ne la documentació corresponent - Control de recepció mitjançant assaigs: El fabricant dels perfils ha de tenir concedida la Marca AENOR, d'acord amb l'UNE 36530, o en el seu defecte ha de presentar el resultat positiu dels assaigs establerts per aquesta norma, realitzats per un laboratori autoritzat, independent del fabricant.

A la recepció dels productes es comprovarà: - Correspondència als especificats en el plec de condicions i el projecte - Que disposen de la documentació certificacions exigides - Que es corresponen amb les propietats demandades - Que han estat assajats amb la freqüència establerta

- Cada vegada que canviï el subministrador, i al menys en una ocasió al llarg de l'obra per a cada tipus de membrana, es demanaran al contractista els certificats del fabricant que garanteixin el compliment del plec de condicions tècniques, incloent els resultats dels assaigs següents, realitzats per un laboratori acreditat: - Capacitat d'esser plegat: UNE 104281-6-4 - Absorció d'aigua en massa: UNE 104281-6-11 - Resistència a la calor: UNE

104281-6-3 - Estabilitat dimensional després de 2h a 80°C: UNE 104281-6-7 - Apreciació de la durabilitat: UNE 104281-6-16 - Resistència a la tracció i allargament de trencament UNE-EN 12311-1 (en làmines bituminoses no protegides:) - Massa: UNE EN 1849-1 (en làmines bituminoses amb autoprotecció mineral:) - Fluència: UNE 104281-6-3 - Punt de reblaniment: UNE 104281-1-3

En cas de no presentar aquests resultats, o que la DF tingui dubtes de la seva representativitat, es realitzaran aquests assaigs sobre el material rebut, a càrrec del contractista.

- Determinació sobre un 10% dels rotllos rebuts en cada subministrament de les característiques geomètriques d'amplària i gruix (UNE-EN 1849-1 en làmines bituminoses amb autoprotecció mineral)

OPERACIONS DE CONTROL EN BARRERES DE VAPOR/ESTANQUITAT AMB LÀMINES BITUMINOSES:

En el cas de que el material s'utilitzi en obra pública, l'acord de Govern de la Generalitat de Catalunya de 9 de juny de 1998, exigeix que els materials siguin de qualitat certificada o puguin acreditar un nivell de qualitat equivalent, segons les normes aplicables als estats membres de la Unió Europea o de l'Associació Europea de Lliure Canvi.

També en aquest cas, es procurarà que els esmentats materials disposin de l'etiqueta ecològica europea, regulada en el Reglament 880/1992/CEE o bé altres distintius de la Comunitat Europea. CRITERIS DE PRESA DE MOSTRES EN LÀMINES BITUMINOSES NO PROTEGIDES O AMB AUTOPROTECCIÓ MINERAL: Els controls s'han de fer segons les indicacions de la DF.

La presa de mostres del material es realitzarà d'acord amb l'UNE-EN 13416.

INTERPRETACIÓ DELS RESULTATS I ACTUACIONS EN CAS D'INCOMPLIMENT EN LÀMINES BITUMINOSES NO PROTEGIDES O AMB AUTOPROTECCIÓ MINERAL:

No s'admetran les membranes que no es presentin en bon estat, degudament etiquetades i acompanyades amb el corresponent certificat de qualitat del fabricant on es garanteixin les condicions exigides.

Els resultats dels assaigs d'identificació compliran les condicions del plec. En cas d'incompliment en una comprovació, es repetirà l'assaig sobre dues mostres més del mateix lot, acceptant-ne el conjunt, quan aquests resultin satisfactoris.

En cas de disconformitat d'un control geomètric o de pes, es rebutjarà la peça assajada i s'incrementarà el control, en primer lloc, fins al 20% de les peces, i en cas de seguir observant deficiències, fins al 100% del subministrament.

B7 IMPERMEABILITZACIONS I AÏLLAMENTS

B77 LÀMINES DE POLIETILÈ, POLIPROPILÈ I POLIOLEFINES

B775- VEL DE POLIETILÈ

0.- ELEMENTS QUE CONTEMPLA EL PLEC

B775-0KR2.

Plec de condicions

1.- DEFINICIÓ I CONDICIONS DELS ELEMENTS

Làmina plàstica flexible per a impermeabilització.

S'han considerat els tipus següents:

- Vel de polietilè

CARACTERÍSTIQUES GENERALS:

La làmina ha de ser homogènia.

La làmina estesa ha de tenir un aspecte uniforme i sense defectes. Les vores han de ser rectes.

Ha de ser estanca a l'aigua.

LÀMINES PER A IMPERMEABILITZACIÓ DE COBERTES:

Les característiques següents han de complir amb els valors declarats pel fabricant, assajades segons la norma corresponent, dins del límit de tolerància indicat, en el seu cas:

- Defectes visibles (UNE-EN 1850-2)

- Estanquitat a l'aigua (UNE-EN 1928 mètode B): Ha de complir

- Resistència dels cavalcaments (UNE-EN 12316-2): \geq valor declarat pel fabricant

- Factor de transmissió del vapor d'aigua (UNE-EN 1931): \pm 30%

- Resistència a l'esquinçament (UNE-EN 12310-2): \geq valor declarat pel fabricant per les direccions transversal i longitudinal de la làmina

- Doblegat a baixa temperatura (UNE-EN 495-5): \leq temperatura de doblegat en fred declarada

pel fabricant

- Resistència a la tracció (UNE-EN 12311-2): \geq valor declarat pel fabricant
- Resistència a l'impacte (UNE-EN 12691): \geq valor declarat pel fabricant
- Resistència a una càrrega estàtica (UNE-EN 12730): \geq valor declarat pel fabricant
- Resistència a la penetració de les arrels (UNE-EN 13948): Ha de complir
- Durabilitat (UNE-EN 1297): Ha de complir

La classificació respecte a la reacció al foc (Euroclasses) s'ha de determinar d'acord amb la norma UNE-EN 13501-1.

La classificació respecte el comportament davant un foc extern s'ha de determinar d'acord amb la norma UNE-EN 13501-5.

Toleràncies:

- Gruix efectiu (làmina sense considerar el reforç) (UNE-EN 1849-2): - 5%; + 10%
- Llargària (UNE-EN 1848-2): - 0%; + 5%
- Amplària (UNE-EN 1848-2): - 0,5%; + 1%
- Rectitut (UNE-EN 1848-2): \pm 50 mm
- Planor (UNE-EN 1848-2): \pm 10 mm

Les característiques anteriors s'han de determinar segons la norma UNE-EN 13956.

LÀMINES PER A BARRERA DE VAPOR:

Les característiques següents han de complir amb els valors declarats pel fabricant, assajades segons la norma corresponent, dins del límit de tolerància indicat, en el seu cas:

- Defectes visibles (UNE-EN 1850-2)
- Estantunitat a l'aigua (UNE-EN 1928 mètode A): Ha de complir
- Resistència a l'impacte (UNE-EN 12691): \geq valor declarat pel fabricant
- Durabilitat (UNE-EN 1296): Ha de complir
- Resistència a l'esquinçament (UNE-EN 12310-1): \geq valor declarat pel fabricant
- Resistència dels cavalcaments (UNE-EN 12317-2): \geq valor declarat pel fabricant
- Factor de transmissió del vapor d'aigua (UNE-EN 1931): Tolerància declarada per al valor declarat pel fabricant
- Resistència a tracció:
 - Làmines sense armadura (UNE-EN 12311-2): \geq valor declarat pel fabricant per a les direccions longitudinal i transversal de la làmina
 - Làmines amb armadura (UNE-EN 13859-1): \geq valor declarat pel fabricant per a les direccions longitudinal i transversal de la làmina

La classificació respecte a la reacció al foc (Euroclasses) s'ha de determinar d'acord amb la norma UNE-EN 13501-1.

Toleràncies:

- Llargària (UNE-EN 1848-2): Tolerància declarada pel fabricant
- Amplària (UNE-EN 1848-2): Tolerància declarada pel fabricant
- Rectitut (UNE-EN 1848-2): \pm 75 mm/10 m
- Gruix (UNE-EN 1849-2): Tolerància declarada pel fabricant
- Massa per unitat de superfície (UNE-EN 1849-2): Tolerància declarada pel fabricant

Les característiques anteriors s'han de determinar segons la norma UNE-EN 13984.

2.- CONDICIONS DE SUBMINISTRAMENT I EMMAGATZEMATGE

Subministrament: Embalades en rotlles, sense unions.

Emmagatzematge: Els rotlles s'han de mantenir en el seu envàs, apilats en posició horitzontal amb un màxim de 5 filades posades en la mateixa direcció, entre 5°C i 35°C, en llocs protegits del sol, la pluja i la humitat.

3.- UNITAT I CRITERI D'AMIDAMENT

Unitat d'amidament: la indicada a la descripció de l'element

Criteri d'amidament: quantitat necessària subministrada a l'obra

4.- NORMATIVA DE COMPLIMENT OBLIGATORI

LÀMINES PER A IMPERMEABILITZACIÓ DE COBERTES:

UNE-EN 13956:2006 Láminas flexibles para impermeabilización. Láminas plásticas y de caucho para impermeabilización de cubiertas. Definiciones y características.

LÀMINES PER A BARRERA DE VAPOR:

UNE-EN 13984:2005 Láminas flexibles para impermeabilización. Láminas plásticas y de caucho para el control del vapor. Definiciones y características.

5.- CONDICIONS DE CONTROL DE RECEPCIÓ

CONDICIONS DE MARCATGE I CONTROL DE LA DOCUMENTACIÓ:

CONDICIONS DE MARCATGE I CONTROL DE LA DOCUMENTACIÓ EN LÀMINES PER A IMPERMEABILITZACIÓ DE COBERTES:

A cada rotlle o en la documentació que acompanya el producte, ha de figurar de forma clara i

ben visible la informació següent:

- Nom del fabricant o marca comercial
- Data de fabricació
- Identificació del producte
- Llargària i amplària nominals
- Gruix o massa
- Etiquetat segons el REAL DECRETO 255/2003 que regula l'envasat i etiquetatge de preparats perillosos
- Marcatge CE de conformitat amb el que disposa el Reial Decret 1328/1995, de 28 de juliol. El símbol normalitzat del marcatge CE s'ha d'acompanyar de la següent informació:
 - El número d'identificació de l'organisme de certificació del producte (només per al sistema 1)
 - El nom o la marca comercial
 - L'adreça enregistrada del fabricant
 - Les dues últimes xifres de l'any d'impressió del marcatge
 - El número de certificat de conformitat CE o del certificat de control de producció en fàbrica
 - Referència a la norma europea EN
 - Descripció del producte: material base, armadura, acabat superficial i ús previst
- Informació sobre les característiques essencials

Si el material ha de ser component del tancament exterior d'un edifici, el fabricant ha de declarar els valors de les propietats hidríques següents, d'acord amb l'especificat en l'apartat 4.1 del CTE/DB-HS_2006 1:

- Estanquitat
- Resistència a la penetració d'arrels
- Envelliment artificial per exposició prolongada a la combinació de radiació ultraviolada, altes temperatures i aigua
- Resistència a la fluència
- Estabilitat dimensional
- Envelliment tèrmic
- Flexibilitat a baixes temperatures
- Resistència a la càrrega estàtica
- Resistència a la càrrega dinàmica
- Allargament al trencament
- Resistència a la tracció

El subministrador ha de posar a disposició de la DF en el cas que aquesta ho sol·liciti, la documentació següent, que acredita el marcatge CE, segons el sistema d'avaluació de conformitat aplicable, d'acord amb el que disposa l'apartat 7.2.1 del CTE: - Productes per a impermeabilització de cobertes:

- Sistema 2+: Declaració de Prestacions - Productes per a impermeabilització de cobertes subjectes al comportament al foc exterior de Nivell o Classe: productes classe F roof, - Productes per a impermeabilització de cobertes subjectes a reacció al foc de Nivell o Classe: F:
 - Sistema 4: Declaració de Prestacions - Productes per a impermeabilització de cobertes subjectes al comportament al foc exterior de Nivell o Classe: productes que requereixen assaig, - Productes per a impermeabilització de cobertes subjectes a reacció al foc de Nivell o Classe: (A1, A2, B, C)**, D, E. ** Productes o materials per als quals una etapa clarament identificable en el procés de producció no suposa una millora en la classificació de reacció al foc (per exemple l'addició de retardadors d'ignició o la limitació de material orgànic):
 - Sistema 3: Declaració de Prestacions - Productes per a impermeabilització de cobertes subjectes a reacció al foc de Nivell o Classe: (A1, A2, B, C)*.
 - * Productes o materials per als quals una etapa clarament identificable en el procés de producció suposa una millora en la classificació de reacció al foc (per exemple l'addició de retardadors d'ignició o la limitació de material orgànic):
 - Sistema 1: Declaració de Prestacions

CONDICIONS DE MARCATGE I CONTROL DE LA DOCUMENTACIÓ EN LÀMINES PER A BARRERES DE VAPOR:

A cada rotlle o en la documentació que acompanya el producte, ha de figurar de forma clara i ben visible la informació següent:

- Data de fabricació
- Nom del fabricant o marca comercial
- Llargària i amplària nominals
- Gruix o massa
- Etiquetat segons el REAL DECRETO 255/2003 que regula l'envasat i etiquetatge de preparats perillosos
- Tipus de producte segons la norma UNE-EN 13984
- Marcatge CE de conformitat amb el que disposa el Reial Decret 1328/1995, de 28 de juliol. El símbol normalitzat del marcatge CE s'ha d'acompanyar de la següent informació:
 - El número d'identificació de l'organisme de certificació del producte (només per al sistema 1)
 - El nom o la marca comercial
 - L'adreça enregistrada del fabricant
 - Les dues últimes xifres de l'any d'impressió del marcatge
 - El número de certificació del producte (només per al sistema 1)
 - Referència a la norma europea EN
 - Descripció del producte segons el capítol 8 de la UNE-EN 13984
 - Sistema d'instal·lació previst
 - Informació de les característiques essencials segons annex ZA de l'UNE-EN

Si el material ha de ser component del tancament exterior d'un edifici, el fabricant ha de declarar els valors de les propietats hidríques següents, d'acord amb l'especificat en l'apartat 4.1 del CTE/DB-HS_2006 1:

- Resistència al pas del vapor d'aigua (MNs/g) o (m2hPa/mg)

El subministrador ha de posar a disposició de la DF en el cas que aquesta ho sol·liciti, la documentació següent, que acredita el marcatge CE, segons el sistema d'avaluació de

conformitat aplicable, d'acord amb el que disposa l'apartat 7.2.1 del CTE:

Productes per a control del vapor d'aigua subjectes a la reglamentació de reacció al foc, en els que en una etapa clarament identificable en el procés de producció, s'ha realitzat una millora de la classificació de la reacció al foc, classificats en classes A1, A2, B o C: -

Sistema 1: Declaració de prestacions

Productes per al control del vapor d'aigua subjectes a la reglamentació de reacció al foc:

- Productes que en una etapa clarament identificable en el procés de producció, no s'ha realitzat una millora de la classificació de la reacció al foc, classificats en classes A1, A2, B o C

- Productes classificats en classes D o E

Productes per a control del vapor d'aigua no subjectes a la reglamentació de reacció al foc:

Productes per a control de vapor d'aigua subjectes a la reglamentació de reacció al foc

classificats en classe F: - Sistema 3: Declaració de prestacions - Sistema 4:

Declaració de prestacions

OPERACIONS DE CONTROL EN LÀMINES DE POLIETILÈ:

Inspecció visual del material en cada subministrament.

El control de recepció de material verificarà que les característiques dels materials són coincidents amb l'establert en la DT. Aquest control ha de complir l'especificat en l'apartat 7.2 del CTE.

Control de documentació: documents d'origen (full de subministrament i etiquetat), certificat de garantia del fabricant, en el seu cas, (signat per persona física) i els documents de conformitat o autoritzacions administratives exigides, inclòs la documentació corresponent al marcatge CE quan sigui pertinent.

Control mitjançant distintius de qualitat i avaluacions d'idoneïtat: En el cas que el fabricant disposi de marques de qualitat, ha d'aportar-ne la documentació corresponent

Control de recepció mitjançant assaigs: Si el material disposa d'una marca legalment reconeguda a un país de la CEE (Marcatge CE, AENOR, etc.) es podrà prescindir dels assaigs de control de recepció de les característiques del material garantides per la marca; i la DF sol·licitarà en aquest cas, els resultats dels assaigs corresponents al subministrament rebut. En qualsevol cas, la DF podrà sol·licitar assaigs de control de recepció si ho creu convenient.

A la recepció dels productes es comprovarà: - Correspondència als especificats en el plec de condicions i el projecte - Que disposen de la documentació certificacions exigides

- Que es corresponen amb les propietats demandades - Que han estat assajats amb la freqüència establerta

En el cas que es realitzi el control mitjançant assaigs, s'ha de fer les comprovacions següents:

- Determinació sobre un 10% dels rotllos rebuts en cada subministrament de les característiques geomètriques d'amplària i gruix (UNE-EN 1849-1 en làmines bituminoses amb autoprotecció mineral)

- Cada vegada que canviï el subministrador, i al menys en una ocasió al llarg de l'obra per a cada tipus de membrana, es demanaran al contractista els certificats del fabricant que garanteixin el compliment del plec de condicions tècniques, incloent els resultats dels assaigs següents, realitzats per un laboratori acreditat: - Per a làmines de baixa densitat (UNE 53275):

- Resistència a la tracció i allargament de trencament (UNE-EN ISO 527-3) - Resistència a l'impacte. - Resistència a l'esquinçament (UNE-EN ISO 6383-2)

En cas de no presentar aquests resultats, o que la DF tingui dubtes de la seva representativitat, es realitzaran aquests assaigs sobre el material rebut, a càrrec del contractista.

OPERACIONS DE CONTROL EN BARRERES DE VAPOR/ESTANQUITAT AMB LÀMINES DE POLIETILÈ:

En el cas de que el material s'utilitzi en obra pública, l'acord de Govern de la Generalitat de Catalunya de 9 de juny de 1998, exigeix que els materials siguin de qualitat certificada o puguin acreditar un nivell de qualitat equivalent, segons les normes aplicables als estats membres de la Unió Europea o de l'Associació Europea de Lliure Canvi.

També en aquest cas, es procurarà que els esmentats materials disposin de l'etiqueta ecològica europea, regulada en el Reglament 880/1992/CEE o bé altres distintius de la Comunitat Europea.

CRITERIS DE PRESA DE MOSTRES:

Els controls s'han de fer segons les indicacions de la DF.

INTERPRETACIÓ DE RESULTATS I ACTUACIONS EN CAS D'INCOMPLIMENT:

No s'admetran les membranes que no es presentin en bon estat, degudament etiquetades i acompanyades amb el corresponent certificat de qualitat del fabricant on es garanteixin les condicions exigides.

Els resultats dels assaigs d'identificació compliran les condicions del plec. En cas d'incompliment en una comprovació, es repetirà l'assaig sobre dues mostres més del mateix lot, acceptant-ne el conjunt, quan aquests resultin satisfactoris.

En cas de disconformitat d'un control geomètric o de pes, es rebutjarà la peça assajada i s'incrementarà el control, en primer lloc, fins al 20% de les peces, i en cas de seguir observant deficiències, fins al 100% del subministrament.

B7 IMPERMEABILITZACIONS I AÏLLAMENTS

B7B GEOTÈXTILS

B7B1- GEOTÈXTIL

0.- ELEMENTS QUE CONTEMPLA EL PLEC

B7B1-0KPA.

Plec de condicions

1.- DEFINICIÓ I CONDICIONS DELS ELEMENTS

Material tèxtil pla, permeable, polimèric (sintètic o natural), que pot ser no teixit, teixit o tricatat, que s'utilitza en contacte amb sòls o altres materials en aplicacions geotècniques i d'enginyeria civil.

S'han considerat els materials següents:

- Feltre de polipropilè format per filaments sintètics no teixits lligats mecànicament
- Feltre de polièster termoestable fet amb fibres de polièster sense teixir, consolidat mecànicament mitjançant punxonament
- Feltre amb un 70% de fibres de polipropilè i un 30% de fibres de polietilè, sense teixir, termosoldat
- Feltre teixit de fibres de polipropilè
- Fibra de vidre amb insercions de fils de reforç longitudinals

CARACTERÍSTIQUES GENERALS:

La funció principal del geotèxtil pot ser:

- F: Filtració
- S: Separació
- R: Reforç
- D: Drenatge
- P: Protecció
- STR: Relaxació de tensions entre capes del ferm
- B: Barrera entre capes per a impermeabilització del ferm

Un geotèxtil pot ser apte per varies funcions.

La funció de separació no es pot especificar sola, ha d'anar amb la de filtració o reforç. La làmina estesa ha de tenir un aspecte uniforme i sense defectes. Les vores han de ser rectes.

Ha de ser resistent a la perforació i als esforços de tracció en el seu pla.

Ha de ser permeable a l'aigua i al vapor.

Ha de resistir l'acció dels agents climàtics i de les substàncies actives naturals del sòl.

Els geotèxtils que no s'hagin sotmès a l'assaig de resistència a la intempèrie s'han de cobrir el mateix dia de la seva col·locació.

Les característiques exigides per als geotèxtils estan en funció de l'ús i venen regulats per la norma corresponent. La relació ús-norma-funcions és la següent:

- UNE-EN 13249: Carreteres i altres zones de trànsit (excepte vies ferroviàries i capes de trànsit asfàltic): F, R, F+S, R+S, F+R, F+R+S
- UNE-EN 13250: Construccions ferroviàries: F, R, F+S, R+S, F+R, F+R+S
- UNE-EN 13251: Moviments de terres, fonaments i estructures de contenció: F, R, F+S, R+S, F+R, F+R+S
- UNE-EN 13252: Sistemes de drenatge: F, D, F+S, F+D, F+S+D
- UNE-EN 13253: Obres per al control de l'erosió (protecció costera i revestiment de talussos): F, R, F+S, R+S, F+R, F+R+S
- UNE-EN 13254: Construcció d'embassaments i presses: F, R, P, F+S, R+S, F+R, R+P, F+R+S
- UNE-EN 13255: Construcció de canals: F, R, P, F+S, R+S, F+R, R+P, F+R+S
- UNE-EN 13256: Construcció de túnels i estructures subterrànies: P
- UNE-EN 13257: Abocadors de residus sòlids: F, R, P, F+S, R+S, F+R, R+P, F+R+S
- UNE-EN 13265: Contenidors de residus líquids: F, R, P, F+R, R+P
- UNE-EN 15381: Paviments i capes de trànsit asfàltiques: R, STR, B, R+STR+B

Les característiques següents han de complir amb els valors declarats pel fabricant, assajades segons la norma corresponent, dins del límit de tolerància indicat, en el seu cas:

Per a tots els geotèxtils:

- Característiques essencials: - Resistència a la tracció (UNE-EN ISO 10319) -
Allargament a la càrrega màxima (UNE-EN ISO 10319) - Durabilitat (UNE EN corresponent segons l'ús)

Per a tots els geotèxtils excepte per a ús en paviments i capes de trànsit asfàltiques:

- Característiques complementàries per a condicions d'ús específiques: - Resistència a la

tracció de cavalcaments i junts (UNE-EN ISO 10321) - Característiques de fricció (UNE-EN ISO 12957-1, UNE-EN ISO 12957-2) - Resistència al deteriorament durant la instal·lació sota una càrrega repetida (UNE-EN ISO 10722)

Funció: Filtració (F):

- Característiques essencials: - Resistència a la perforació dinàmica (assaig per caiguda del con) (UNE-EN ISO 13433) - Dimensió d'obertura característica (UNE-EN ISO 12956) - Permeabilitat a l'aigua perpendicularment al pla (índex de velocitat) (UNE-EN ISO 11058)
- Característiques complementàries per a condicions d'ús específiques: - Punxonament estàtic (assaig CBR) (UNE-EN ISO 12236) - Abrasió (UNE-EN ISO 13427), en construccions ferroviàries

Funció: Reforç (R) o Reforç i Separació (R+S):

- Característiques essencials: - Punxonament estàtic (assaig CBR) (UNE-EN ISO 12236) - Resistència a la perforació dinàmica (assaig per caiguda del con) (UNE-EN ISO 13433)
- Característiques complementàries per a condicions d'ús específiques, excepte en paviments i capes de trànsit asfàltiques: - Rigidesa al 2%, 5% i 10% (UNE-EN ISO 10319) - Fluència en tracció (UNE-EN ISO 13431) - Permeabilitat a l'aigua perpendicularment al pla (índex de velocitat) (UNE-EN ISO 11058)
- Característiques complementàries per a condicions d'ús específiques, en construccions ferroviàries: - Abrasió (UNE-EN ISO 13427)
- Característiques complementàries per a condicions d'ús específiques, en paviments i capes de trànsit asfàltiques: - Resistència a l'envelliment a la intempèrie (UNE-EN 12224) - Punt de fusió (UNE-EN ISO 3146) - Resistència alcalina (UNE-EN 14030)

Funció: Filtració i Separació (F+S):

- Característiques essencials: - Punxonament estàtic (assaig CBR) (UNE-EN ISO 12236) - Resistència a la perforació dinàmica (assaig per caiguda del con) (UNE-EN ISO 13433) - Dimensió d'obertura característica (UNE-EN ISO 12956) - Permeabilitat a l'aigua perpendicularment al pla (índex de velocitat) (UNE-EN ISO 11058)

Funció: Filtració i Reforç (F+R) o Filtració, Reforç i Separació (F+R+S):

- Característiques essencials: - Resistència a la perforació dinàmica (assaig per caiguda del con) (UNE-EN ISO 13433) - Dimensió d'obertura característica (UNE-EN ISO 12956) - Punxonament estàtic (assaig CBR) (UNE-EN ISO 12236) - Permeabilitat a l'aigua perpendicularment al pla (índex de velocitat) (UNE-EN ISO 11058)

Funció: Drenatge (D):

- Característiques essencials: - Capacitat de fluxe d'aigua en el pla (tou/tou) (UNE-EN ISO 12958)
- Característiques complementàries: - Fluència en compressió (UNE-EN ISO 25619-1)
- Característiques complementàries per a condicions d'ús específiques: - Resistència a la tracció de junts interns (UNE-EN ISO 13426-2) - Capacitat de fluxe d'aigua en el pla (tou/rígid o rígid/rígid) (UNE-EN ISO 12958)

Funció: Filtració i drenatge (F+D):

- Característiques essencials: - Resistència a la perforació dinàmica (assaig per caiguda del con) (UNE-EN ISO 13433) - Capacitat de fluxe d'aigua en el pla (tou/tou) (UNE-EN ISO 12958) - Dimensió d'obertura característica (UNE-EN ISO 12956) - Permeabilitat a l'aigua perpendicularment al pla (índex de velocitat) (UNE-EN ISO 11058)

Funció: Filtració, separació i drenatge (F+S+D):

- Característiques essencials: - Resistència a la perforació dinàmica (assaig per caiguda del con) (UNE-EN ISO 13433) - Punxonament estàtic (assaig CBR) (UNE-EN ISO 12236) - Capacitat de fluxe d'aigua en el pla (tou/tou) (UNE-EN ISO 12958) - Dimensió d'obertura característica (UNE-EN ISO 12956) - Permeabilitat a l'aigua perpendicularment al pla (índex de velocitat) (UNE-EN ISO 11058)

Funció: Protecció (P):

- Característiques essencials: - Resistència a la perforació dinàmica (assaig per caiguda del con) (UNE-EN ISO 13433) - Característiques de protecció: (UNE-EN 13719, UNE-EN 14574)

Funció: Reforç i Protecció (R+P):

- Característiques essencials: - Punxonament estàtic (assaig CBR) (UNE-EN ISO 12236) - Resistència a la perforació dinàmica (assaig per caiguda del con) (UNE-EN ISO 13433) - Característiques de protecció: (UNE-EN 13719, UNE-EN 14574)

Funció relaxació de tensions (STR):

- Característiques essencials: - Punxonament estàtic (assaig CBR) (UNE-EN ISO 12236) - Retenció del betum (UNE-EN 15381)
- Característiques complementàries per a condicions d'ús específiques: - Resistència a l'envelliment a la intempèrie (UNE-EN 12224) - Punt de fusió (UNE-EN ISO 3146) - Resistència alcalina (UNE-EN 14030)

Funció: Barrera entre capes (B):

- Característiques essencials: - Punxonament estàtic (assaig CBR) (UNE-EN ISO 12236) - Resistència a la perforació dinàmica (assaig per caiguda del con) (UNE-EN ISO 13433)
- Característiques complementàries per a condicions d'ús específiques: - Resistència a l'envelliment a la intempèrie (UNE-EN 12224) - Punt de fusió (UNE-EN ISO 3146) - Resistència alcalina (UNE-EN 14030)

Funció: Reforç, relaxació de tensions i barrera entre capes (R+STR+B):

- Característiques essencials: - Punxonament estàtic (assaig CBR) (UNE-EN ISO 12236) - Resistència a la perforació dinàmica (assaig per caiguda del con) (UNE-EN ISO 13433) - Retenció del betum (UNE-EN 15381)

Els geotèxtils que s'utilitzin en obres de carreteres regulades pel PG-3, hauran de complir les especificacions addicionals per a cada ús que s'especifiquen a l'article 290 del mateix.

2.- CONDICIONS DE SUBMINISTRAMENT I EMMAGATZEMATGE

Subministrament: En bobines o rotlles, amb un embalatge opac que eviti el seu deteriorament per l'acció de la llum solar.

Emmagatzematge: En llocs llisos, secs, nets i lliures d'objectes tallants.

Els rotlles s'han de mantenir en el seu envàs, apilats en posició horitzontal.

Quan l'emmagatzematge en obra sigui superior a 15 dies s'han de col·locar en llocs protegits del sol.

3.- UNITAT I CRITERI D'AMIDAMENT

Unitat d'amidament: la indicada a la descripció de l'element

Criteri d'amidament: quantitat necessària subministrada a l'obra

4.- NORMATIVA DE COMPLIMENT OBLIGATORI

UNE-EN 13249:2017 Geotextiles y productos relacionados. Características requeridas para su uso en la construcción de carreteras y otras zonas de tráfico (excluyendo las vías férreas y las capas de rodadura asfáltica).

UNE-EN 13250:2017 Geotextiles y productos relacionados. Características requeridas para su uso en construcciones ferroviarias.

UNE-EN 13251:2017 Geotextiles y productos relacionados. Características requeridas para su uso en movimientos de tierras, cimentaciones y estructuras de contención.

UNE-EN 13252:2017 Geotextiles y productos relacionados. Características requeridas para su uso en sistemas de drenaje.

UNE-EN 13253:2017 Geotextiles y productos relacionados. Características requeridas para su uso en obras para el control de la erosión (protección costera y revestimiento de taludes).

UNE-EN 13254:2017 Geotextiles y productos relacionados. Características requeridas para su uso en la construcción de embalses y presas.

UNE-EN 13255:2017 Geotextiles y productos relacionados. Características requeridas para su uso en la construcción de canales.

UNE-EN 13256:2017 Geotextiles y productos relacionados. Características requeridas para su uso en la construcción de túneles y estructuras subterráneas.

UNE-EN 13257:2017 Geotextiles y productos relacionados. Características requeridas para su uso en los vertederos de residuos sólidos.

UNE-EN 13265:2017 Geotextiles y productos relacionados. Características requeridas para su uso en proyectos de contenedores de residuos líquidos.

UNE-EN 15381:2008 Geotextiles y productos relacionados. Características requeridas para su uso en pavimentos y cubiertas asfálticas.

* Orden FOM/510/2018, de 8 de mayo, por la que se modifica la Orden FOM/2523/2014, de 12 de diciembre, por la que se actualizan determinados artículos del Pliego de Prescripciones Técnicas Generales para Obras de Carreteras y Puentes, relativos a materiales básicos, a firmes y pavimentos, y a señalización, balizamiento y sistemas de contención de vehículos (PG-3).

5.- CONDICIONS DE CONTROL DE RECEPCIÓ

CONDICIONS DE MARCATGE I CONTROL DE LA DOCUMENTACIÓ:

El subministrador ha de posar a disposició de la DF en el cas que aquesta ho sol·liciti, la documentació següent, que acredita el marcatge CE, segons el sistema d'avaluació de conformitat aplicable, d'acord amb el que disposa l'apartat 7.2.1 del CTE:

- Productes per a carreteres, vies fèrries, fonamentacions i murs, sistemes de drenatge, control de l'erosió, embassaments i preses, canals, túnels i estructures subterrànies, abocadors de residus líquids o contenció, emmagatzematge de residus sòlids o abocadors de residus de funció: Fluid o barrera de gas, capa de protecció, drenatge i/o filtració, i reforç,

- Productes per a paviments i capes de trànsit asfàltiques de funció: Reforç, relaxació de tensions i barrera entre capes: - Sistema 2+: Declaració de Prestacions

- Productes utilitzats en totes les obres de funció: capa de separació: - Sistema 4: Declaració de Prestacions

L'albarà contindrà, com a mínim, les següents dades:

- Noms i adreça del fabricant i de la empresa subministradora

- Data de subministrament i de fabricació

- Identificació del vehicle que el transporta

- Quantitat que es subministra

- Designació de la marca comercial i tipus de producte subministrat

- Nom i adreça del comprador i del destí
- Referència de la comanda

- Condicions d'emmagatzematge si fos necessari

El producte ha d'estar marcat de manera clara i indeleble amb la informació especificada a la norma UNE-EN ISO 10320.

El producte ha de portar marques d'identificació per al control durant la instal·lació, que continguin com a mínim nom i tipus de producte, que es repeteixin cada 5 m.

El símbol de marcatge CE estarà fixat directament al geotèxtil o a una etiqueta fixada al mateix. Quan no sigui possible es fixarà a l'embalatge o a la documentació d'acompanyament.

El marcat i etiquetatge CE ha d'incloure la informació següent:

- Símbol del marcatge CE
- Els dos últims dígits de l'any en què es va fixar el marcat per primera vegada
- Codi d'identificació i tipus de producte
- Número de referència de la declaració de prestacions
- Nivell o classe de prestacions declarat
- Data de l'especificació tècnica harmonitzada aplicable
- Número d'identificació de l'organisme de certificació
- Ús previst, segons s'especifica a la norma armonitzada aplicable

Informació que s'ha de subministrar amb al producte:

- Nom del fabricant o marca comercial
- Identificació del producte
- Massa nominal en kg
- Dimensions
- Massa nominal per unitat de superfície (g/m²)
- Tipus de polímer principal
- Classificació del producte segons ISO 10318

En el cas que el material declari contingut reciclat, el fabricant ha de mostrar, si se li demana, la documentació que acrediti aquest contingut.

OPERACIONS DE CONTROL:

Comprobació de que la documentació que acompanya al producte es la establerta al punt anterior.

Verificació de que els valors declarats als documents de marcatge CE compleixen les especificacions de la DT.

Inspecció visual del material en cada subministrament.

Si es detecta qualsevol anomalia durant el transport, emmagatzematge o manipulació dels productes, la DF pot disposar en qualsevol moment la realització de comprovacions i assaigs.

CRITERIS DE PRESA DE MOSTRES:

Els controls s'han de realitzar segons les instruccions de la DF i els criteris indicats a les normes de procediment corresponents.

INTERPRETACIÓ DE RESULTATS I ACTUACIONS EN CAS D'INCOMPLIMENT:

No s'admetran les membranes que no es presentin en bon estat, degudament etiquetades i acompanyades amb el corresponent certificat de qualitat del fabricant on es garanteixin les condicions exigides.

En cas de no conformitat d'algun assaig o comprovació, la DF indicarà les mesures a adoptar (nous assaigs o rebuig del lot).

B7 IMPERMEABILITZACIONS I AÏLLAMENTS

B7C MATERIALS PER A AÏLLAMENTS TÈRMICS, AÏLLAMENTS ACÚSTICS I MATERIALS FONOAORSORBENTS

B7C2 PLANXES DE POLIESTIRÈ

B7C25- PLANXA DE POLIESTIRÈ EXTRUÏT (XPS)

0.- ELEMENTS QUE CONTEMPLA EL PLEC

B7C25-182C.

Plec de condicions

1.- DEFINICIÓ I CONDICIONS DELS ELEMENTS

Planxa rígida d'escuma de poliestirè amb estructura de cèl·lula tancada amb cantells rectes o amb forma especial per a connectar-se entre sí (encadellat, mitjamossa, etc.) i de superfície llisa o amb tractament (acanalada, relleu, ranurada, etc.)

S'han considerat els tipus següents:

- Polièstirè expandit amb la cara llisa o ranurada
- Polièstirè expandit ondulat o nervat
- Polièstirè extruït: expandit per extrusió en un procés continu
- Polièstirè expandit elàstificat
- Polièstirè expandit moldejat per a terra radiant

CARACTERÍSTIQUES GENERALS:

En el cas de que el material s'utilitzi en obra pública, l'acord de Govern de la Generalitat de Catalunya de 9 de juny de 1998, exigeix que els materials siguin de qualitat certificada o puguin acreditar un nivell de qualitat equivalent, segons les normes aplicables als estats membres de la Unió Europea o de l'Associació Europea de Lliure Canvi.

També en aquest cas, es procurarà que els esmentats materials disposin de l'etiqueta ecològica europea, regulada en el Reglament 880/1992/CEE o bé altres distintius de la Comunitat Europea. No ha de tenir defectes superficials (de paral·lelisme a les seves cares, de balcaments, etc.), defectes en la massa detectables a simple vista (d'homogeneïtat, d'humitat, etc.) o contingut alt d'impureses que es determina per infraroigs.

Ha de tenir un gruix i una estructura homogènia a tota la superfície.

Les cares han de ser planes i paral·leles, els angles rectes i les arestes vives.

Les plaques preparades per a la unió entre elles, han de tenir els cantells amb la forma adient per encadellar-los o preparats a mitjamosa, segons el cas.

- Resistència tèrmica (UNE-EN 12667 o UNE-EN 12939): $\geq 0.25 \text{ m}^2\text{K/W}$
- Conductivitat tèrmica (UNE-EN 12667 o UNE-EN 12939): $\leq 0.060 \text{ W/mK}$

POLIÈSTIRÈ EXTRUÏT:

Les característiques següents han de complir amb els valors declarats pel fabricant, assajades segons la norma corresponent, dins del límit de tolerància indicat, en el seu cas:

- Estabilitat dimensional en condicions específiques de temperatura i humitat (UNE-EN 1604):
 - Variació relativa en llargària i amplària: $\pm 2\%$
- Tensió de compressió al 10% de deformació (UNE-EN 826): Els valors no poden ser inferiors als especificats a la taula 3 de l'UNE-EN 13164, en funció del nivell declarat
- Durabilitat: Els productes han de mantenir les característiques de conductivitat tèrmica, comportament front al foc i resistència a compressió invariables en el temps segons l'especificat en la UNE-EN 13164.
- Tracció perpendicular a les cares (UNE-EN 1607): Els valors no poden ser inferiors als especificats a la taula 5 de l'UNE-EN 13164, en funció del nivell declarat
- Fluència a compressió (UNE-EN 1606): Els valors no poden ser inferiors als declarats pel fabricant, en les condicions establertes a l'apartat 4.3.4 de l'UNE-EN 13164, en funció del nivell declarat
- Absorció d'aigua (UNE-EN 12087): Els valors no poden ser inferiors als especificats a les taules 6 i 7 de l'UNE-EN 13164, en funció del nivell declarat
- Resistència congelació-descongelació (UNE-EN 12091):
 - Reducció de la tensió de compressió al 10% de deformació: $\leq 10\%$
- Transmissió de vapor d'aigua (UNE-EN 12086): \leq valor declarat pel fabricant

La classificació respecte a la reacció al foc (Euroclasses) s'ha de determinar d'acord amb la norma UNE-EN 13501-1.

Toleràncies:

- Llargària o amplària (UNE-EN 822):
 - Llargària o Amplària nominal $< 1000 \text{ mm}$: $\pm 8 \text{ mm}$
 - Llargària o Amplària nominal $\geq 1000 \text{ mm}$: $\pm 10 \text{ mm}$
- Escairat (UNE-EN 824): $\pm 5 \text{ mm}$
- Planeïtat (UNE-EN 825):
 - Llargària o Amplària nominal $< 1000 \text{ mm}$: $\pm 7 \text{ mm}$
 - Llargària o Amplària nominal 1000 a 2000 mm : $\pm 14 \text{ mm}$
 - Llargària o Amplària nominal 2000 a 4000 mm : $\pm 28 \text{ mm}$
 - Llargària o Amplària nominal $> 4000 \text{ mm}$: $\pm 35 \text{ mm}$
- Gruix (UNE-EN 823): El valor declarat pel fabricant ha d'estar dins dels límits següents en funció de la classe declarada:
 - T1: $- 2 \text{ mm}$
 - Gruix $< 50 \text{ mm}$: $+ 2 \text{ mm}$
 - Gruix $\geq 50 \text{ mm}$ i $\leq 120 \text{ mm}$: $+ 3 \text{ mm}$
 - Gruix $\geq 120 \text{ mm}$: $+ 8 \text{ mm}$
 - T2: $\pm 1,5 \text{ mm}$
 - T3: $\pm 1 \text{ mm}$

Les característiques anteriors s'han de determinar segons la norma UNE-EN 13164.

2.- CONDICIONS DE SUBMINISTRAMENT I EMMAGATZEMATGE

Subministrament: Empaquetades en funda de plàstic.

Emmagatzematge: Apilades horitzontalment sobre superfície plana i neta. S'han de protegir de la insolació directa i de l'acció del vent.

3.- UNITAT I CRITERI D'AMIDAMENT

Unitat d'amidament: la indicada a la descripció de l'element

Criteri d'amidament: quantitat necessària subministrada a l'obra

4.- NORMATIVA DE COMPLIMENT OBLIGATORI

POLIESTIRÈ EXTRUÏT:

UNE-EN 13164:2009 Productos aislantes térmicos para aplicaciones en la edificación. Productos manufacturados de poliestireno extruido (XPS). Especificación.

5.- CONDICIONS DE CONTROL DE RECEPCIÓ

CONDICIONS DE MARCATGE I CONTROL DE LA DOCUMENTACIÓ:

Sobre la mateixa planxa, sobre l'etiqueta o sobre l'embalatge, han de figurar de forma clara i ben visible, les dades següents:

- Identificació del producte
- Identificació del fabricant
- Data de fabricació
- Identificació del torn i del lloc de fabricació
- Classificació segons la reacció al foc
- Resistència tèrmica
- Conductivitat tèrmica
- Gruix nominal
- Codi de designació segons el capítol 6 de l'UNE-EN 13164 per al poliestirè extruït i l'UNE-EN 13163 per al poliestirè expandit
- Ha de portar el marcatge CE de conformitat amb el que disposa el Reial Decret 1328/1995, de 28 de juliol
- Llargària i amplària nominals
- Tipus de revestiment, en el seu cas

Si el material ha de ser component de la part cega del tancament exterior d'un espai habitable, el fabricant ha de declarar el valor del factor de resistència a la difusió del vapor d'aigua (assajat segons UNE-EN 12086).

Si el material ha de ser component del tancament exterior d'un edifici, el fabricant ha de declarar els valors de les propietats hidriques següents, d'acord amb l'especificat en l'apartat 4.1 del DB HS 1:

- Absorció d'aigua per capil·laritat
- Succió o tasa d'absorció d'aigua inicial (kg/m².min)
- Absorció d'aigua a llarg termini o per immersió total (% o g/m³)

El subministrador ha de posar a disposició de la DF en el cas que aquesta ho sol·liciti, la documentació següent, que acredita el marcatge CE, segons el sistema d'avaluació de conformitat aplicable, d'acord amb el que disposa l'apartat 7.2.1 del CTE: - Productes per a usos subjectes a reglamentacions sobre reacció al foc de Nivell o Classe: (A1 a E)***, F. *** Productes o materials que no necessiten sotmetre's a assaig de reacció al foc (per exemple productes o materials de la classe A1 conformement a la Decisió 96/603/CE, i les seves modificacions): - Sistema 4: Declaració de Prestacions - Productes per a usos subjectes a reglamentacions sobre reacció al foc de Nivell o Classe: (A1, A2, B, C)**, D, E. ** Productes o materials per als quals una etapa clarament identificable en el procés de producció no suposa una millora en la classificació de reacció al foc (per exemple l'addició de retardadors d'ignició o la limitació de material orgànic), - Productes per a usos no subjectes a reglamentacions sobre reacció al foc: - Sistema 3: Declaració de Prestacions - Productes per a usos subjectes a reglamentacions sobre reacció al foc de Nivell o Classe: (A1, A2, B, C)*. * Productes o materials per als quals una etapa clarament identificable en el procés de producció suposa una millora en la classificació de reacció al foc (per exemple l'addició de retardadors d'ignició o la limitació de material orgànic): - Sistema 1: Declaració de Prestacions

El fabricant ha de facilitar, si se li demana, el certificat de conformitat dels valors declarats evaluats segons la UNE-EN 13172.

OPERACIONS DE CONTROL:

Inspecció visual del material en cada subministrament.

El control de recepció de material verificarà que les característiques dels materials són coincidents amb l'establert en la DT. Aquest control ha de complir l'especificat en l'apartat 7.2 del CTE.

Control de documentació: documents d'origen (full de subministrament i etiquetat), certificat de garantia del fabricant, en el seu cas, (signat per persona física) i els documents de conformitat o autoritzacions administratives exigides, inclòs la documentació corresponent al marcatge CE quan sigui pertinent.

Control de recepció mitjançant assaigs: Si el material disposa d'una marca legalment reconeguda a un país de la CEE (Marcatge CE, AENOR, etc.) es podrà prescindir dels assaigs de control de recepció de les característiques del material garantides per la marca; i la DF sol·licitarà en aquest cas, els resultats dels assaigs corresponents al subministrament rebut. En qualsevol cas, la DF podrà sol·licitar assaigs de control de recepció si ho creu convenient.

A la recepció dels productes es comprovarà:

- Correspondència amb els especificats en el plec de condicions i el projecte
- Que disposen de la documentació certificacions exigides
- Que es corresponen amb les propietats demandades
- Que han estat assajats amb la freqüència establerta

En el cas que es realitzi el control mitjançant assaigs, s'ha de fer les comprovacions

següents:

- Abans de començar l'obra, cada vegada que canviï el subministrador, i al menys en una ocasió al llarg de l'obra per a cada tipus de placa, es realitzaran els assaigs d'identificació següents: - Densitat - Conductivitat tèrmica - Permeabilitat al vapor d'aigua - Resistència a la compressió - Coeficient de dilatació - Reacció al foc - Determinació sobre un 10% de les plaques rebudes en cada subministrament de les característiques geomètriques següents (UNE-EN 13163) - Amplària - Llargària

CRITERIS DE PRESA DE MOSTRES:

Els controls s'han de realitzar segons les instruccions de la DF i els criteris indicats a les normes de procediment corresponents.

INTERPRETACIÓ DE RESULTATS I ACTUACIONS EN CAS D'INCOMPLIMENT:

No s'admetran les plaques que no es presentin en bon estat, degudament etiquetades i acompanyades amb el corresponent certificat de qualitat del fabricant on es garanteixin les condicions exigides.

Els resultats dels assaigs d'identificació compliran les condicions del plec. En cas d'incompliment en una comprovació, es repetirà l'assaig sobre dues mostres més del mateix lot, acceptant-ne el conjunt, quan aquests resultin satisfactoris.

En cas d'incompliment d'una comprovació geomètrica, es rebutjarà el rotlle corresponent, incrementant-ne el control, en primer lloc, fins al 20%, i si continuen les irregularitats, fins al 100% del subministrament.

B7 IMPERMEABILITZACIONS I AÏLLAMENTS

B7C MATERIALS PER A AÏLLAMENTS TÈRMICS, AÏLLAMENTS ACÚSTICS I MATERIALS FONOAORSBENTS

B7CZ MATERIALS AUXILIARS PER A AÏLLAMENTS TÈRMICS I ACÚSTICS

B7CZ2- FIXACIÓ PER A AÏLLAMENTS

0.- ELEMENTS QUE CONTEMPLA EL PLEC

B7CZ2-0IRE.

Plec de condicions

1.- DEFINICIÓ I CONDICIONS DELS ELEMENTS

Tac i suport aïllant de niló per a fixació mecànica de plaques aïllants.

CARACTERÍSTIQUES GENERALS:

La peça ha de tenir les superfícies netes, sense clivelles, rebaves o d'altres imperfeccions. La forma del tac i la seva textura ha de permetre la fixació sobre materials foradats i massissos.

Les característiques mecàniques del tac han de ser les adequades per al tipus de suport i la placa que cal fixar.

El fabricant ha de lliurar, si se li demana, el certificat de garantia dels valors de resistència a l'arrencada, al tallament i a l'estabilitat dimensional.

2.- CONDICIONS DE SUBMINISTRAMENT I EMMAGATZEMATGE

Subministrament: Empaquetats.

Emmagatzematge: en el seu envàs, en llocs protegits contra els impactes.

3.- UNITAT I CRITERI D'AMIDAMENT

Unitat d'amidament: la indicada a la descripció de l'element

Criteri d'amidament: quantitat necessària subministrada a l'obra

4.- NORMATIVA DE COMPLIMENT OBLIGATORI

No hi ha normativa de compliment obligatori.

B7 IMPERMEABILITZACIONS I AÏLLAMENTS

B7J MATERIALS PER A JUNTS, SEGELLATS I RECONSTRUCCIÓ VOLUMS

B7J1- CINTA PER A JUNTS

0.- ELEMENTS QUE CONTEMPLA EL PLEC

B7J1-OSL0.

Plec de condicions

1.- DEFINICIÓ I CONDICIONS DELS ELEMENTS

Materials amb finalitats diverses per a col·laborar i complementar l'elaboració de junts i segellats.

S'han considerat els tipus següents:

- Cinta de cautxú cru
- Cinta de paper resistent per a junts de plaques de cartó-guix
- Cinta reforçada amb dues làmines metàl·liques per a cantonera de plaques de cartó-guix
- Emprimació prèvia per a segellats

CINTES PER A JUNTS EN PLAQUES DE GUIX LAMINAT:

Amplària: ≥ 5 cm

Estabilitat dimensional de la cinta de paper:

- Amplària: $< 0,4\%$
- Llargària: $< 2,5\%$

Resistència al trencament: $\geq 4,0$ N per mm d'amplària

2.- CONDICIONS DE SUBMINISTRAMENT I EMMAGATZEMATGE

CINTA:

Subministrament: En rotlles de diferents mides.

Emmagatzematge: En llocs protegits de la intempèrie i de manera que no s'alterin les seves característiques.

CINTES PER A JUNTS EN PLAQUES DE GUIX LAMINAT:

El subministrador ha de posar a disposició de la DF en el cas que aquesta ho sol·liciti, la documentació següent, que acredita el marcatge CE, segons el sistema d'avaluació de conformitat aplicable, d'acord amb el que disposa l'apartat 7.2.1 del CTE:

Producte	Ús previst	Característiques	Sistema
Material per a junts de plaques guix laminat	Per a tots els usos que estiguin sotmesos a reglamentació de foc	Reacció al foc	3/4
		Altres	4
	Per a situacions i usos no contemplats anteriorment	Tots	4

(productes que requereixen assaig): Declaració de prestacions. - Sistema 3: Declaració de prestacions

El símbol de marcatge CE ha d'anar estampat sobre el producte o bé en l'etiqueta, embalatge o documentació comercial.

El símbol de marcatge CE ha d'anar acompanyat de la següent informació:

- Número o marca comercial i adreça registrada del fabricant
- Els dos últims dígitos de l'any en que es va fixar el marcatge
- Referència a la norma UNE-EN 13963
- Descripció del producte: nom genèric, material i ús previst
- Informació sobre les característiques essencials

3.- UNITAT I CRITERI D'AMIDAMENT

Unitat d'amidament: la indicada a la descripció de l'element

Criteri d'amidament: quantitat necessària subministrada a l'obra

4.- NORMATIVA DE COMPLIMENT OBLIGATORI

CINTES PER A JUNTS EN PLAQUES DE GUIX LAMINAT:
UNE-EN 13963:2006 Material para juntas para placas de yeso laminado. Definiciones, especificaciones y métodos de ensayo.

B7 IMPERMEABILITZACIONS I AÏLLAMENTS

B7J MATERIALS PER A JUNTS, SEGELLATS I RECONSTRUCCIÓ VOLUMS

B7J4- IMPRIMACIÓ PRÈVIA PER A SEGELLATS

0.- ELEMENTS QUE CONTEMPLA EL PLEC

B7J4-0GSI.

Plec de condicions

1.- DEFINICIÓ I CONDICIONS DELS ELEMENTS

Materials amb finalitats diverses per a col·laborar i complementar l'elaboració de junts i segellats.

S'han considerat els tipus següents:

- Cinta de cautxú cru
- Cinta de paper resistent per a junts de plaques de cartó-guix
- Cinta reforçada amb dues làmines metàl·liques per a cantonera de plaques de cartó-guix
- Emprimació prèvia per a segellats

IMPRIMACIÓ PRÈVIA PER A SEGELLATS:

No ha de produir defectes o alteracions físiques o químiques en el material segellador. Ha de tenir una consistència adequada per a la seva aplicació amb brotxa. Ha de fluir i anivellar-se correctament i deixar una capa uniforme després de l'assecatge.

2.- CONDICIONS DE SUBMINISTRAMENT I EMMAGATZEMATGE

IMPRIMACIÓ PRÈVIA PER A SEGELLATS:

Subministrament: Cada envàs ha de tenir impreses les dades següents:

- Identificació del fabricant
- Nom comercial del producte
- Identificació del producte
- Pes net o volum del producte
- Data de caducitat
- Instruccions d'ús
- Limitacions de temperatura
- Toxicitat i inflamabilitat

Emmagatzematge: El producte s'ha d'emmagatzemar en un envàs tancat hermèticament, en lloc sec. S'ha de protegir de les gelades.

3.- UNITAT I CRITERI D'AMIDAMENT

Unitat d'amidament: la indicada a la descripció de l'element

Criteri d'amidament: quantitat necessària subministrada a l'obra

4.- NORMATIVA DE COMPLIMENT OBLIGATORI

No hi ha normativa de compliment obligatori.

B7 IMPERMEABILITZACIONS I AÏLLAMENTS**B7J MATERIALS PER A JUNTS, SEGELLATS I RECONSTRUCCIÓ VOLUMS****B7J6- MASSILLA PER A SEGELLAT DE PLAQUES DE GUIX LAMINAT****0.- ELEMENTS QUE CONTEMPLA EL PLEC****B7J6-0GSL.**

Plec de condicions

1.- DEFINICIÓ I CONDICIONS DELS ELEMENTS

Materials plàstics de diferent composició, sense forma específica que serveixen per a tancar un junt entre materials d'obra per a que en quedi garantida l'estanquitat.

S'han considerat els tipus següents:

- Massilla de silicona: Màstic monocomponent de cautxú de silicona, d'elasticitat permanent, amb sistema reactiu acètic (àcid), amínic (bàsic) o neutre
- Massilla de polisulfurs bicomponent: Màstic elastòmer bicomponent de resines epoxi i cautxú de polisulfurs amb additius i càrregues
- Massilla de poliuretà monocomponent o bicomponent: Màstic de poliuretà amb additius i càrregues d'elasticitat permanent
- Massilla acrílica: Màstic monocomponent de consistència plàstica de polímers acrílics en dispersió aquosa, amb additius i càrregues
- Massilla de butils: Màstic monocomponent tixotròpic de cautxú butil d'elasticitat permanent
- Massilla d'oleo-resines: Màstic monocomponent d'oleo-resines amb additius i càrregues de plasticitat permanent
- Massilla de cautxú-asfalt: Massilla d'aplicació en fred, a base de betums asfàltics, resines, fibres minerals i elastòmers
- Massilla asfàltica d'aplicació en calent, a base de betums modificats amb elastòmers i càrregues minerals
- Escuma de poliuretà en aerosol: Escuma monocomponent autoexpandible
- Massilla per a junt de plaques de guix laminat

CARACTERÍSTIQUES GENERALS:

No ha de tenir grumolls ni principis d'aglomeració.

Excepte la massilla de cautxú-asfalt, l'asfàltica i la utilitzada per a plaques de cartó-guix, la resta de massilles han de tenir la consistència adequada per a la seva aplicació amb pistola.

Característiques físiques:

Tipus massilla	Densitat a 20°C (g/cm ³)	Temperatura d'aplicació	Deformació màx. a 5°C	Resistència a temperatura
Silicona neutra	1,07-1,15	-10 - +35°C	20-30%	-45 - +200°C
Silicona àcida ó bàsica	1,01-1,07	-10 - +35°C	20-30%	-
Polisulfur bicomponent	>= 1,35	-10 - +35°C	30%	-30 - +70°C
Poliuretà monocomponent	1,2	5 - 35°C	15-25%	-30 - +70°C
Poliuretà bicomponent	1,5-1,7	5 - 35°C	25%	-50 - +80°C
Acrílica	1,5-1,7	5 - 40°C	10-15%	-15 - +80°C
De butils	1,25-1,65	15 - 30°C	10%	-20 - +70°C
D'oleo-resines	1,45-1,55	-10 - +35°C	10%	-15 - +80°C

Característiques mecàniques:

Tipus massilla	Resistència a la tracció (N/mm ²)	Mòdul d'elasticitat al 100% d'allargament (N/mm ²)	Duresa Shore A
Silicona neutra	>= 0,7	0,2	12° - 20°
Silicona àcida ó bàsica	>= 1,6	0,5	25° - 30°
Polisulfur bicomponent	>= 2,5	-	60°
Poliuretà	>= 1,5	0,3	30° - 35°

monocomponent		0,3 - 0,37 N/mm ² (polimerització ràpida)	
Poliuretà	-	1,5	-
bicomponent			
Acrílica	-	0,1	-
De butils	-	-	15° - 20°

MASSILLA DE SILICONA:

Es vulcanitza a temperatura ambient per acció de la humitat de l'aire, i es converteix en una massa consistent i elàstica.

Base: Cautxú-silicona

Allargament fins al trencament:

- Neutra: >= 500%
- Àcida o bàsica: >= 400%

MASSILLA DE POLISULFURS BICOMPONENT:

Un cop mesclats ambdós components a temperatura >= 10°C es transforma en un material elastomèric que vulcanitza sense retraccions, i no li afecta la humitat.

La mescla ha de tenir un color uniforme en tota la seva superfície.

Base: Polisulfurs + reactiu

Temperatura òptima de la mescla: 10°C - 20°C

MASSILLA DE POLIURETÀ MONOCOMPONENT BICOMPONENT:

Es vulcanitza a temperatura ambient per acció de la humitat de l'aire, i es converteix en una massa consistent i elàstica.

La mescla ha de tenir un color uniforme en tota la seva superfície.

Base:

- Monocomponent: Poliuretà
- Bicomponent: Poliuretà + reactiu

Temperatura òptima de la mescla: 15°C - 20°C

MASSILLA ACRÍLICA:

El procés de reticulació comença a evaporar l'aigua de la massa, la qual es converteix en una pasta tixotròpica consistent i amb una certa elasticitat.

Base: Polímers acrílics

MASSILLA DE BUTILS:

Vulcanitza en evaporar-se el dissolvent i entrar en contacte amb l'aire, i es converteix en una pasta tixotròpica elàstica.

Base: Cautxú-butílic

MASSILLA D'OLEO-RESINES:

En contacte amb l'aire, forma una pel·lícula superficial protectora i resistent i manté l'interior plàstic.

Base: Oleo-resines

MASSILLA DE CAUTXÚ-ASFALT:

Mesclats els components, sense escalfar els materials a una temperatura >= 38°C, ha de donar un producte homogeni amb la consistència adequada per a la seva aplicació per abocament, pressió o extrusió, com a mínim 1 hora després de la seva preparació.

Base: Cautxú-asfalt

Resistència a la temperatura: 18°C - 100°C

MASSILLA ASFÀLTICA:

Resiliència a 25°C: 78%

ESCUMA DE POLIURETÀ EN AEROSOL:

Temps d'assecatge (23°C i 50% HR): 20-25 min

Densitat (DIN 53420): Aprox. 20 kg/m³

Temperatura d'aplicació: 5°C - 20°C

Resistència a la tracció (DIN 53571)

- a 20°C: 15 N/cm²
- a -20°C: 20 N/cm²

Comportament al foc (DIN 4102): Classe B2

Resistència a la temperatura: -40°C - +90°C

MASSILLA PER A JUNTS DE PLAQUES DE GUIX LAMINAT:

Ha de tenir la consistència adient per a la seva correcta aplicació.

El fabricant ha de subministrar les instruccions necessàries per a la seva aplicació.

Classificació dels materials:

DESCRIPCIÓ	Principal mecanisme d'adormiment	
	Pasta d'assecat (en pols o llesta per l'ús)	Pasta d'adormiment (Només en pols)
Pasta de farcit	1A	1B
Pasta d'acabat	2A	2B
Compost mixt	3A	3B
Pasta sense cinta	4A	4B

MASSILLA DE CAUTXÚ-ASFALT O ASFÀLTICA:

Característiques físiques:

Tipus	Densitat	Penetració a 25°C, 150g i 5s	Fluència a 60°C	Adherència
massilla	(g/cm ³)	UNE 104-281(1-4) (mm)	UNE 104-281(6-3) (mm)	5 cicles a -18°C UNE 104-281(4-4)
Cautxú	1,35-1,5	<= 23,5	<= 5	Ha de complir
asfalt	(a 25°C)			
Asfàltica	1,35	<= 9	<= 5	Ha de complir

Les característiques anteriors s'han de determinar segons la norma UNE 104-233.

2.- CONDICIONS DE SUBMINISTRAMENT I EMMAGATZEMATGE

CONDICIONS GENERALS:

Subministrament: En envàs hermètic.

MASSILLA DE SILICONA, DE POLISULFURS, DE POLIURETÀ, ACRÍLICA, DE BUTILS, D'OLEO-RESINES O ASFÀLTICA:

Emmagatzematge: El producte s'ha d'emmagatzemar en el seu envàs tancat hermèticament, en posició vertical, en lloc sec i a una temperatura entre 5°C i 35°C.

Temps recomanat d'emmagatzematge de sis a dotze mesos.

MASSILLA DE CAUTXÚ-ASFALT:

Emmagatzematge: En el seu envàs tancat hermèticament i protegit de la intempèrie. Temps màxim d'emmagatzematge sis mesos.

ESCUMA DE POLIURETÀ:

Emmagatzematge: el producte s'ha d'emmagatzemar en el seu envàs tancat hermèticament i a temperatura ambient al voltant dels 20°C.

Temps màxim d'emmagatzematge nou mesos.

MASSILLA PER A PLAQUES DE GUIX LAMINAT:

Ha de ser subministrat pel mateix fabricant de les plaques que s'utilitzin, a fi d'assegurar-ne la compatibilitat dels materials.

Emmagatzematge: En envàs hermètic, protegit de la intempèrie.

3.- UNITAT I CRITERI D'AMIDAMENT

Unitat d'amidament: la indicada a la descripció de l'element

Criteri d'amidament: quantitat necessària subministrada a l'obra

4.- NORMATIVA DE COMPLIMENT OBLIGATORI

MASSILLA PER A PLAQUES DE GUIX LAMINAT:

UNE-EN 13963:2006 Material para juntas para placas de yeso laminado. Definiciones, especificaciones y métodos de ensayo.

5.- CONDICIONS DE CONTROL DE RECEPCIÓ

CONDICIONS DE MARCATGE I CONTROL DE LA DOCUMENTACIÓ:

Ha de portar impreses les dades següents:

- Nom del fabricant o marca comercial
- Identificació del producte
- Color (excepte la massilla per a plaques de cartó-guix o escuma de poliuretà)
- Instruccions d'ús
- Pes net o volum del producte
- Data de caducitat (excepte la massilla per a plaques de cartó-guix)

CONDICIONS DE MARCATGE I CONTROL DE LA DOCUMENTACIÓ EN MASSILLA PER A PLAQUES DE GUIX LAMINAT:

El subministrador ha de posar a disposició de la DF en el cas que aquesta ho sol·liciti, la documentació següent, que acredita el marcatge CE, segons el sistema d'avaluació de conformitat aplicable, d'acord amb el que disposa l'apartat 7.2.1 del CTE: - Productes per a usos subjectes a reglamentacions sobre reacció al foc de Prestacio o Característica: Altres, - Productes per a usos subjectes a reglamentacions sobre reacció al foc de Prestacio o Característica: Reacció al foc. Productes que satisfan la Decisió de la Comissió 96/603/CE modificada, - Productes per a usos no subjectes a reglamentacions sobre reacció al foc: - Sistema 4: Declaració de Prestacions - Productes per a usos subjectes a reglamentacions sobre reacció al foc de Prestacio o Característica: Reacció al foc: - Sistema 3: Declaració de Prestacions

El símbol de marcat de conformitat CE ha d'anar estampat sobre el producte o bé en l'etiqueta, embalatge o documentació comercial.

El símbol de marcatge CE ha d'anar acompanyat de la següent informació:

- Número o marca comercial i adreça registrada del fabricant
 - Els dos últims dígits de l'any en que es va fixar el marcat
 - Referència a la norma UNE-EN 13963
 - Descripció del producte: nom genèric, material i ús previst
 - Informació sobre les característiques essencials
-

B7 IMPERMEABILITZACIONS I AÏLLAMENTS

B7J MATERIALS PER A JUNTS, SEGELLATS I RECONSTRUCCIÓ VOLUMS

B7JB- PERFIL D'ESTANQUEITAT PER A PLAQUES DE FIBROCIMENT NT

0.- ELEMENTS QUE CONTEMPLA EL PLEC

B7JB-12X5.

Plec de condicions

1.- DEFINICIÓ I CONDICIONS DELS ELEMENTS

Materials amb finalitats diverses per a col·laborar i complementar l'elaboració de junts i segellats.

S'han considerat els tipus següents:

- Cinta de cautxú cru
- Cinta de paper resistent per a junts de plaques de cartó-guix
- Cinta reforçada amb dues làmines metàl·liques per a cantonera de plaques de cartó-guix
- Emprimació prèvia per a segellats

CINTA DE CAUTXÚ CRU:

Cinta autoadhesiva a base de cautxú no vulcanitzat sense dissolvents, per a junts en sistemes d'impermeabilització amb membranes.

2.- CONDICIONS DE SUBMINISTRAMENT I EMMAGATZEMATGE

CINTA:

Subministrament: En rotlles de diferents mides.

Emmagatzematge: En llocs protegits de la intempèrie i de manera que no s'alterin les seves característiques.

3.- UNITAT I CRITERI D'AMIDAMENT

Unitat d'amidament: la indicada a la descripció de l'element

Criteri d'amidament: quantitat necessària subministrada a l'obra

4.- NORMATIVA DE COMPLIMENT OBLIGATORI

No hi ha normativa de compliment obligatori.

B7 IMPERMEABILITZACIONS I AÏLLAMENTS

B7J MATERIALS PER A JUNTS, SEGELLATS I RECONSTRUCCIÓ VOLUMS

B7JE- MASSILLA PER A SEGELLATS, D'APLICACIÓ AMB PISTOLA

0.- ELEMENTS QUE CONTEMPLA EL PLEC

B7JE-0GTM.

Plec de condicions

1.- DEFINICIÓ I CONDICIONS DELS ELEMENTS

Materials plàstics de diferent composició, sense forma específica que serveixen per a tancar un junt entre materials d'obra per a que en quedi garantida l'estanquitat.

S'han considerat els tipus següents:

- Massilla de silicona: Màstic monocomponent de cautxú de silicona, d'elasticitat permanent, amb sistema reactiu acètic (àcid), amínic (bàsic) o neutre
- Massilla de polisulfurs bicomponent: Màstic elastòmer bicomponent de resines epoxi i cautxú de polisulfurs amb additius i càrregues
- Massilla de poliuretà monocomponent o bicomponent: Màstic de poliuretà amb additius i càrregues d'elasticitat permanent
- Massilla acrílica: Màstic monocomponent de consistència plàstica de polímers acrílics en dispersió aquosa, amb additius i càrregues
- Massilla de butils: Màstic monocomponent tixotròpic de cautxú butil d'elasticitat permanent
- Massilla d'oleo-resines: Màstic monocomponent d'oleo-resines amb additius i càrregues de plasticitat permanent
- Massilla de cautxú-asfalt: Massilla d'aplicació en fred, a base de betums asfàltics, resines, fibres minerals i elastòmers
- Massilla asfàltica d'aplicació en calent, a base de betums modificats amb elastòmers i càrregues minerals
- Escuma de poliuretà en aerosol: Escuma monocomponent autoexpandible
- Massilla per a junt de plaques de guix laminat

CARACTERÍSTIQUES GENERALS:

No ha de tenir grumolls ni principis d'aglomeració.

Excepte la massilla de cautxú-asfalt, l'asfàltica i la utilitzada per a plaques de cartó-guix, la resta de massilles han de tenir la consistència adequada per a la seva aplicació amb pistola.

Característiques físiques:

Tipus massilla	Densitat a 20°C (g/cm3)	Temperatura d'aplicació	Deformació màx. a 5°C	Resistència a temperatura
Silicona neutra	1,07-1,15	-10 - +35°C	20-30%	-45 - +200°C
Silicona àcida ó bàsica	1,01-1,07	-10 - +35°C	20-30%	-
Polisulfur bicomponent	>= 1,35	-10 - +35°C	30%	-30 - +70°C
Poliuretà monocomponent	1,2	5 - 35°C	15-25%	-30 - +70°C
Poliuretà bicomponent	1,5-1,7	5 - 35°C	25%	-50 - +80°C
Acrílica	1,5-1,7	5 - 40°C	10-15%	-15 - +80°C
De butils	1,25-1,65	15 - 30°C	10%	-20 - +70°C
D'oleo-resines	1,45-1,55	-10 - +35°C	10%	-15 - +80°C

Característiques mecàniques:

Tipus massilla	Resistència a la tracció (N/mm2)	Mòdul d'elasticitat al 100% d'allargament (N/mm2)	Duresa Shore A
Silicona neutra	>= 0,7	0,2	12° - 20°
Silicona àcida ó bàsica	>= 1,6	0,5	25° - 30°
Polisulfur bicomponent	>= 2,5	-	60°
Poliuretà monocomponent	>= 1,5	0,3 0,3 - 0,37 N/mm2 (polimerització ràpida)	30° - 35°
Poliuretà bicomponent	-	1,5	-
Acrílica	-	0,1	-
De butils	-	-	15° - 20°

MASSILLA DE SILICONA:

Es vulcanitza a temperatura ambient per acció de la humitat de l'aire, i es converteix en una massa consistent i elàstica.

Base: Cautxú-silicona

Allargament fins al trencament:

- Neutra: $\geq 500\%$

- Àcida o bàsica: $\geq 400\%$

MASSILLA DE POLISULFURS BICOMPONENT:

Un cop mesclats ambdós components a temperatura $\geq 10^\circ\text{C}$ es transforma en un material elastomèric que vulcanitza sense retraccions, i no li afecta la humitat.

La mescla ha de tenir un color uniforme en tota la seva superfície.

Base: Polisulfurs + reactiu

Temperatura òptima de la mescla: $10^\circ\text{C} - 20^\circ\text{C}$

MASSILLA DE POLIURETÀ MONOCOMPONENT BICOMPONENT:

Es vulcanitza a temperatura ambient per acció de la humitat de l'aire, i es converteix en una massa consistent i elàstica.

La mescla ha de tenir un color uniforme en tota la seva superfície.

Base:

- Monocomponent: Poliuretà

- Bicomponent: Poliuretà + reactiu

Temperatura òptima de la mescla: $15^\circ\text{C} - 20^\circ\text{C}$

MASSILLA ACRÍLICA:

El procés de reticulació comença a evaporar l'aigua de la massa, la qual es converteix en una pasta tixotròpica consistent i amb una certa elasticitat.

Base: Polímers acrílics

MASSILLA DE BUTILS:

Vulcanitza en evaporar-se el dissolvent i entrar en contacte amb l'aire, i es converteix en una pasta tixotròpica elàstica.

Base: Cautxú-butílic

MASSILLA D'OLEO-RESINES:

En contacte amb l'aire, forma una pel·lícula superficial protectora i resistent i manté l'interior plàstic.

Base: Oleo-resines

MASSILLA DE CAUTXÚ-ASFALT:

Mesclats els components, sense escalfar els materials a una temperatura $\geq 38^\circ\text{C}$, ha de donar un producte homogeni amb la consistència adequada per a la seva aplicació per abocament, pressió o extrusió, com a mínim 1 hora després de la seva preparació.

Base: Cautxú-asfalt

Resistència a la temperatura: $18^\circ\text{C} - 100^\circ\text{C}$

MASSILLA ASFÀLTICA:

Resiliència a 25°C : 78%

ESCUMA DE POLIURETÀ EN AEROSOL:

Temps d'assecatge (23°C i 50% HR): 20-25 min

Densitat (DIN 53420): Aprox. 20 kg/m³

Temperatura d'aplicació: $5^\circ\text{C} - 20^\circ\text{C}$

Resistència a la tracció (DIN 53571)

- a 20°C : 15 N/cm²

- a -20°C : 20 N/cm²

Comportament al foc (DIN 4102): Classe B2

Resistència a la temperatura: $-40^\circ\text{C} - +90^\circ\text{C}$

MASSILLA PER A JUNTS DE PLAQUES DE GUIX LAMINAT:

Ha de tenir la consistència adient per a la seva correcta aplicació.

El fabricant ha de subministrar les instruccions necessàries per a la seva aplicació.

MASSILLA DE CAUTXÚ-ASFALT O ASFÀLTICA:

Característiques físiques:

Tipus	Densitat	Penetració a 25°C , 150g i 5s	Fluència a 60°C	Adherència
massilla	(g/cm ³)	UNE 104-281(1-4) (mm)	UNE 104-281(6-3) (mm)	5 cicles a -18°C UNE 104-281(4-4)
Cautxú	1,35-1,5	$\leq 23,5$	≤ 5	Ha de complir
asfalt	(a 25°C)			
Asfàltica	1,35	≤ 9	≤ 5	Ha de complir

Les característiques anteriors s'han de determinar segons la norma UNE 104-233.

2.- CONDICIONS DE SUBMINISTRAMENT I EMMAGATZEMATGE

CONDICIONS GENERALS:

Subministrament: En envàs hermètic.

MASSILLA DE SILICONA, DE POLISULFURS, DE POLIURETÀ, ACRÍLICA, DE BUTILS, D'OLEO-RESINES O ASFÀLTICA:

Emmagatzematge: El producte s'ha d'emmagatzemar en el seu envàs tancat hermèticament, en posició vertical, en lloc sec i a una temperatura entre 5°C i 35°C .

Temps recomanat d'emmagatzematge de sis a dotze mesos.

MASSILLA DE CAUTXÚ-ASFALT:

Emmagatzematge: En el seu envàs tancat hermèticament i protegit de la intempèrie. Temps màxim d'emmagatzematge sis mesos.

ESCUMA DE POLIURETÀ:

Emmagatzematge: el producte s'ha d'emmagatzemar en el seu envàs tancat hermèticament i a temperatura ambient al voltant dels 20°C.

Temps màxim d'emmagatzematge nou mesos.

3.- UNITAT I CRITERI D'AMIDAMENT

Unitat d'amidament: la indicada a la descripció de l'element

Criteri d'amidament: quantitat necessària subministrada a l'obra

4.- NORMATIVA DE COMPLIMENT OBLIGATORI

No hi ha normativa de compliment obligatori.

5.- CONDICIONS DE CONTROL DE RECEPCIÓ

CONDICIONS DE MARCATGE I CONTROL DE LA DOCUMENTACIÓ:

Ha de portar impreses les dades següents:

- Nom del fabricant o marca comercial
- Identificació del producte
- Color (excepte la massilla per a plaques de cartó-guix o escuma de poliuretà)
- Instruccions d'ús
- Pes net o volum del producte
- Data de caducitat (excepte la massilla per a plaques de cartó-guix)

B7 IMPERMEABILITZACIONS I AÏLLAMENTS

B7Z MATERIALS ESPECIALS PER A IMPERMEABILITZACIONS I AÏLLAMENTS

B7Z0- EMULSIÓ BITUMINOSA PER A IMPERMEABILITZACIÓ

0.- ELEMENTS QUE CONTEMPLA EL PLEC

B7Z0-13F3.

Plec de condicions

1.- DEFINICIÓ I CONDICIONS DELS ELEMENTS

Producte obtingut per la dispersió de petites partícules de betum asfàltic en aigua o en una sol·lució aquosa, amb un agent emulsionant.

S'han considerat els tipus següents:

- EA: Emulsió preparada amb agents emulsionants químics de caràcter aniònic sense càrrega
- EB: Emulsió preparada amb agents emulsionants químics de caràcter aniònic amb càrrega
- EC: Emulsió preparada amb agents emulsionants químics de caràcter catiònic
- ED: Emulsió preparada amb emulsions minerals coloidals (no iòniques)

CARACTERÍSTIQUES GENERALS:

En el cas de que el material s'utilitzi en obra pública, l'acord de Govern de la Generalitat de Catalunya de 9 de juny de 1998, exigeix que els materials siguin de qualitat certificada o puguin acreditar un nivell de qualitat equivalent, segons les normes aplicables als estats membres de la Unió Europea o de l'Associació Europea de Lliure Canvi.

També en aquest cas, es procurarà que els esmentats materials disposin de l'etiqueta ecològica europea, regulada en el Reglament 880/1992/CEE o bé altres distintius de la Comunitat Europea. Cal que tinguin un aspecte homogeni, sense separació de l'aigua ni coagulació del betum asfàltic emulsionat.

Han de ser adherents sobre superfícies humides o seques.

No han de sedimentar-se durant l'emmagatzematge fins el punt que no recuperin la seva consistència original mitjançant una agitació moderada.

No ha de ser inflamable.

Característiques del residu sec:

- Resistència a l'aigua (UNE 104281-3-13): No s'han de formar bombolles ni reemulsificació
EMULSIÓ BITUMINOSA TIPUS EA:

Viscositat Saybolt-Furol a 25°C (UNE 104281-3-3): 200 - 20 s

Densitat relativa a 25°C (UNE 104281-3-5): 0,98 - 1,02 g/cm³

Contingut d'aigua, en massa (UNE 104281-3-2): 35 - 70%

Sedimentació als 5 dies (en massa) (UNE 104281-3-6): ≤ 5%

Residu de destil·lació en pes (UNE 104281-3-4): 30 - 65%

Assaig sobre el residu de destil·lació:

- Penetració, 25°C, 100 g, 5 s en 0,1 mm (UNE 104281-1-4): 50 -200 mm

Contingut de cendres (UNE 104281-3-8): ≤ 1%

EMULSIÓ BITUMINOSA TIPUS EB:

Densitat relativa a 25°C (UNE 104281-3-5): 0,98 - 1,2 g/cm³

Contingut d'aigua, en massa (UNE 104281-3-2): 40 - 60%

Residu de destil·lació en pes (UNE 104281-3-4): 40 - 60%

Contingut de cendres (UNE 104281-3-8): 5 - 50%

Característiques del residu sec:

- Escalfament a 100°C (UNE 104281-3-10): No s'ha d'apreciar guexament, degoteig ni formació de bombolles.

- Flexibilitat a 0°C (UNE 104281-3-11): No s'ha d'apreciar clivellament, escates ni pèrdua d'adhesivitat.

- Assaig de flama directa (UNE 104281-3-12): S'ha de carbonitzar sense fluir.

EMULSIÓ BITUMINOSA TIPUS EC:

Viscositat Saybolt-Furol a 25°C (UNE 104281-3-3): 200 - 20 s

Densitat relativa a 25°C (UNE 104281-3-5): 0,98 - 1,02 g/cm³

Contingut d'aigua, en massa (UNE 104281-3-2): 40 - 70%

Sedimentació als 5 dies (en massa) (UNE 104281-3-6): ≤ 5%

Residu de destil·lació en pes (UNE 104281-3-4): 30 - 60%

Assaig sobre el residu de destil·lació:

- Penetració, 25°C, 100 g, 5 s en 0,1 mm (UNE 104281-1-4): 50 -200 mm

Contingut de cendres (UNE 104281-3-8): ≤ 1%

EMULSIÓ BITUMINOSA TIPUS ED:

Densitat relativa a 25°C (UNE 104281-3-5): 0,98 - 1,10 g/cm³

Contingut d'aigua (UNE 104281-3-2): 40 - 55%

Residu de destil·lació en pes (UNE 104281-3-4): 45 - 60%

Contingut de cendres (UNE 104281-3-8): 5 - 30%

Enduriment: 24h

Solubilitat en aigua de l'emulsió fresca: Total

Solubilitat en aigua de l'emulsió seca: Insoluble

Característiques del residu sec:

- Escalfament a 100°C (UNE 104281-3-10): No s'ha d'apreciar guexament, degoteig ni formació de bombolles.

- Flexibilitat a 0°C (UNE 104281-3-11): No s'ha d'apreciar clivellament, escates ni pèrdua d'adhesivitat.

- Assaig de flama directa (UNE 104281-3-12): S'ha de carbonitzar sense fluir.

2.- CONDICIONS DE SUBMINISTRAMENT I EMMAGATZEMATGE

Subministrament: En envàs hermètic.

Emmagatzematge: En envàs tancat hermèticament, protegit de la humitat, de les gelades i de la radiació solar directa.

El sistema de transport i les instal·lacions d'emmagatzematge han de tenir l'aprovació de la DF que les comprovarà per tal que no es pugui alterar la qualitat del material. De no obtenir-ne l'aprovació corresponent, es suspendrà la utilització del contingut del tanc fins a la comprovació de les característiques que es cregui oportunes d'entre les indicades a la normativa vigent o al plec.

Temps màxim d'emmagatzematge: 6 mesos.

3.- UNITAT I CRITERI D'AMIDAMENT

Unitat d'amidament: la indicada a la descripció de l'element

Criteri d'amidament: quantitat necessària subministrada a l'obra

4.- NORMATIVA DE COMPLIMENT OBLIGATORI

UNE 104231:1999 Impermeabilización. Materiales bituminosos y bituminosos modificados. Emulsiones asfálticas.

5.- CONDICIONS DE CONTROL DE RECEPCIÓ

CONDICIONS DE MARCATGE I CONTROL DE LA DOCUMENTACIÓ:

A la recepció de cada partida s'exigirà l'albarà, un full de característiques i un certificat de garantia de qualitat del material, subscrit pel fabricant, on s'especifiqui el tipus i denominació del betum, i es garanteixi el compliment de les condicions exigides en el plec de condicions.

OPERACIONS DE CONTROL:

Les tasques de control a realitzar són les següents:

- Inspecció del sistema de transport i les instal·lacions d'emmagatzematge per part de la DF.
 - Recepció de l'albarà, el full de característiques i certificat de qualitat del material.
- Amb independència de la presentació del certificat esmentat, per a cada subministrament de material rebut es demanarà al contractista el resultat de l'assaig:

- Residu per destil·lació (NLT 139).

En cas de no rebre el certificat de qualitat o de presentar dubtes d'interpretació, la DF pot determinar l'execució dels assaigs que consideri oportuns per tal de garantir les condicions exigides en el plec.

CRITERIS DE PRESA DE MOSTRES:

La presa de mostres es farà segons les indicacions de la norma UNE 104281-3-1

INTERPRETACIÓ DE RESULTATS I ACTUACIONS EN CAS D'INCOMPLIMENT:

Els resultats dels assaigs i els valors del certificat d'identificació, han de complir les limitacions establertes en el plec.

B8 REVESTIMENTS

B83 MATERIALS PER A APLACATS

B83B- PERFILS DE PLANXA PER A APLACATS AMB PLAQUES DE GUIX LAMINAT

0.- ELEMENTS QUE CONTEMPLA EL PLEC

B83B-0XKR.

Plec de condicions

1.- DEFINICIÓ I CONDICIONS DELS ELEMENTS

Materials auxiliars per a aplacats.

S'han considerat els elements següents:

- Perfil·leria de planxa d'acer galvanitzat de 75 - 85 mm d'amplària
- Estructura de suport per a panells compostos d'alumini, feta amb perfils verticals omega d'alumini 50x50 mm amb ales de 30 mm i 1,6 mm de gruix, ancoratges regulables d'alumini, i estructura horitzontal de tubs d'alumini, i fixacions mecàniques per a obra de fàbrica

PERFILERIA:

Els perfils han de complir les característiques geomètriques, dimensionals i de forma, que els siguin pròpies.

No han de tenir marques de plecs, cops ni altres defectes superficials. Han de tenir els forats necessaris per la seva fixació mecànica al parament.

El recobriment protector ha de ser homogeni i continu en tota la seva superfície i no ha de tenir esquerdes, exfoliacions ni desprendiments. El recobriment protector ha de ser conforme a alguna de les classes següents (segons les normes EN 10326 o EN 10327):

- Recobriment protector de zinc: Z275, Z140, Z100
- Recobriment protector de zinc-alumini: ZA130, ZA095
- Recobriment protector d'alumini-zinc: AZ150, AZ100

El fabricant ha d'establir el gruix nominal, la llargària nominal i l'amplària nominal

Els perfils que constitueixen l'estructura de suport de les plaques de guix laminat han de designar-se de la següent manera:

- L'expressió "perfil·leria metàlica"
- Referència a la norma EN 14195
- La descripció específica del fabricant
- La classe de recobriment de protecció
- La lletra prefix del perfil seguida de les dimensions nominals, en mm, en l'ordre següent:
 - Dimensions de la secció transversal
 - Gruix
 - Llargària

Els perfils han d'anar marcats de manera clara e indeleble, amb la següent informació com a mínim:

- Referència a la norma europea EN 14195
- Nom, marca comercial o altres mitjans d'identificació del fabricant
- Identificació de la perfil·leria segons el sistema de designació esmentat anteriorment
- Han de portar el marcatge CE de conformitat amb el que disposa el Reial Decret 1328/1995, de 28 de juliol

Toleràncies:

- Llargària del perfil (L): - L ≤ 3 000 mm: ± 3 mm - 3 000 < L ≤ 5 000 mm: ± 4 mm
- L ≥ 5 000 mm: ± 5 mm
- Amplària del perfil: ± 0,5 mm
- Amplària de l'ala: - Ala compresa entre dos plecs: ± 0,5 mm - Ala compresa entre plec i vora tallada: ± 1,0 mm
- Angle format per l'ala i l'anima: ± 2°
- Rectitud del perfil: < L/400 (L=llargària nominal)
- Torsió: relació h/W < 0,1 (W=amplària nominal; h=distància que es separa d'una superfície plana l'extrem no travat del perfil)
- Gruix de la planxa: ≥ 0,6 mm

ESTRUCTURA DE SUPORT PANNELLS:

Es un conjunt de perfils verticals, perfils horitzontals, suports dels perfils i fixacions mecàniques.

Els perfils verticals són de tipus omega, d'alumini, de 50x50 mm amb ales de 30 mm i 1,6 mm de gruix.

Els suports han de ser peces en forma d'U de planxa d'alumini, amb perforacions per fixar els perfils verticals, i perforacions per a fixar els suports a l'obra de fàbrica de l'edifici.

Les perforacions han de ser colises, per tal de regular la posició dels perfils i els suports.

La estructura horitzontal ha de ser un conjunt de tubs d'alumini, i fixacions mecàniques adaptats al tamany de les safates, per tal de reforçar-les horitzontament.

Les fixacions mecàniques han de ser adients al tipus de suport, i a les càrregues previstes a la DT.

2.- CONDICIONS DE SUBMINISTRAMENT I EMMAGATZEMATGE

PERFIL·LERIA:

Subministrament: Embalats de manera que s'asseguri la seva rectitud.

El subministrador ha de posar a disposició de la DF en el cas que aquesta ho sol·liciti, la documentació següent, que acredita el marcatge CE, segons el sistema d'avaluació de conformitat aplicable, d'acord amb el que disposa l'apartat 7.2.1 del CTE:

Producte	Ús previst	Característiques	Sistema
Perfil·leria metàl·lica	En tots els usos subjectes a especificacions de reacció al foc	Reacció al foc	3/4
		Altres	4
	Per a situacions i usos no mencionats anteriorment	Tots	4

- Sistema 3: Declaració de prestacions

- Sistema 4: Declaració de prestacions

El símbol normalitzat del marcatge CE (segons la directiva 93/68/CE) s'ha d'estampar sobre la perfil·leria de manera visible (o si no és possible, sobre l'etiqueta, l'embalatge, o la documentació comercial que acompanya al producte) i ha d'anar acompanyat de la següent informació com a mínim:

- Nom, logotip o adreça declarada del fabricant
 - Les dues últimes xifres de l'any de la impressió del marcatge
 - Referència a la norma europea EN 14195
 - Descripció del producte: nom genèric, material, dimensions i ús previst
 - Informació sobre les característiques essencials que han de declarar-se de la següent manera:
 - Resistència a flexió, valor declarat
 - Reacció al foc, Classe
 - Prestació No determinada (PND) per a aquelles característiques en les que sigui aplicable
- Emmagatzematge: En llocs protegits de la intempèrie i d'impactes.

3.- UNITAT I CRITERI D'AMIDAMENT

GANXO, PLATINA I PERFIL·LERIA:

Unitat d'amidament: la indicada a la descripció de l'element

Criteri d'amidament: quantitat necessària subministrada a l'obra

ESTRUCTURA DE SUPORT PANNELLS:

m2 de superfície a aplacar d'acord amb la DT.

4.- NORMATIVA DE COMPLIMENT OBLIGATORI

PERFILERIA:

UNE-EN 14195:2005 Perfilera metálica para su uso en sistemas de placas de yeso laminado. Definiciones, especificaciones y métodos de ensayo.

UNE-EN 14195:2005/AC:2006 Perfilera metálica para su uso en sistemas de placas de yeso laminado. Definiciones, especificaciones y métodos de ensayo.

B8 REVESTIMENTS

B88 MATERIALS PER ESTUCATS I MONOCAPES

B884- MORTER MONOCAPA DE CIMENT

0.- ELEMENTS QUE CONTEMPLA EL PLEC

B884-16IM.

Plec de condicions

1.- DEFINICIÓ I CONDICIONS DELS ELEMENTS

Mescla formada per un o varis conglomerants inorgànics, d'àrids, aigua i, de vegades, d'addicions o additius per a realitzar revestiments continus exteriors o interiors.

S'han considerat els tipus següents:

- Morter per a revestiments d'ús corrent (GP): Sense característiques especials.
- Morter per a revestiments lleugers (LW): Morter dissenyat amb una densitat, en estat endurit i sec, que és $\leq 1300 \text{ kg/m}^3$
- Morter per a revestiments acolorits (CR): Morter dissenyat especialment acolorits.
- Morter per a revestiments monocapa (OC): Morter dissenyat que s'aplica en una capa que compleix les mateixes funcions que un sistema multicapa utilitzat en exteriors i usualment és de color. Aquests morters es poden fabricar amb àrids normals i/o lleugers.
- Morter per a revestiments per a la renovació (R): Morter dissenyat que s'utilitza per murs de fàbrica humits que contenen sals solubles en aigua. Aquests morters tenen una porositat i una permeabilitat al vapor d'aigua elevades, així com una reduïda absorció de l'aigua per capil·laritat.
- Morter per a aïllament tèrmic (T): Morter dissenyat amb unes propietats específiques d'aïllament tèrmic.

MORTERS PER A ARREBOSSATS I MONOCAPES SEGONS UNE-EN 998-1:

Característiques del morter fresc:

- Temps d'utilització. Valor que declara el fabricant d'acord amb assaig EN 1015-9
- Contingut en aire: EN 1015-7 o EN 1015-6 si s'han utilitzat granulats porosos.

Característiques del morter endurit:

- Densitat aparent en sec: EN 1015-10
- Resistència a compressió: EN 1015-11
- Resistència d'unió (adhesió): EN 1015-12
- Adhesió després de cicles climàtics de condicionament: EN 1015-21
- Absorció d'aigua per capil·laritat: EN 1015-18
- Penetració d'aigua després d'assaig AAC: EN 1015-18
- Permeabilitat al vapor d'aigua després de cicles climàtics de condicionament: EN1015-21
- Coeficient de permeabilitat al vapor d'aigua: EN 1015-19
- Coeficient de conductivitat tèrmica: EN 1745
- Reacció davant del foc:
 - Material amb contingut de matèria orgànica $\leq 1,0\%$: Classe A1
 - Material amb contingut de matèria orgànica $> 1,0\%$: Classe segons UNE-EN 13501-1
- Durabilitat per al morter monocapa (OC) d'acord amb assaig EN-1015-21 (resistència als cicles de gel/desgel) i per a la resta de morters d'acord amb les disposicions vàlides en el lloc previst d'utilització.

Propietats del morter endurit:

- Interval de resistència a compressió a 28 dies (CS):
 - S I: 0,4 a 2,5 N/mm²
 - S II: 1,5 a 5,0 N/mm²
 - CS III: 3,5 a 7,5 N/mm²
 - CS IV: $\geq 6 \text{ N/mm}^2$
- Absorció d'aigua per capil·laritat (W):
 - W 0: No especificat
 - W1: $c \leq 0,40 \text{ kg/m}^2$ min0,5
 - W2: $c \leq 0,20 \text{ kg/m}^2$ min0,5
- Conductivitat tèrmica (T):
 - T1: $\leq 0,1 \text{ W/m K}$
 - T2: $\leq 0,2 \text{ W/m K}$

2.- CONDICIONS DE SUBMINISTRAMENT I EMMAGATZEMATGE

Subministrament: en envasos tancats hermèticament.

Emmagatzematge: En el seu envàs d'origen i en llocs secs, sense contacte directe amb el terra i protegit de la intempèrie, de manera que no se n'alterin les condicions inicials.

3.- UNITAT I CRITERI D'AMIDAMENT

Unitat d'amidament: la indicada a la descripció de l'element

Criteri d'amidament: quantitat necessària subministrada a l'obra

4.- NORMATIVA DE COMPLIMENT OBLIGATORI

MORTERS PER A ARREBOSSATS I MONOCAPES SEGONS UNE-EN 998-1:

UNE-EN 998-1:2003 Especificaciones de los morteros para albañilería. Parte 1: Morteros para revoco y enlucido.

5.- CONDICIONS DE CONTROL DE RECEPCIÓ

CONDICIONS DE MARCATGE I CONTROL DE LA DOCUMENTACIÓ:

Si el material ha de ser component de la part cega del tancament exterior d'un espai habitable, el fabricant ha de declarar, com a mínim, els valors per les propietats higròtermiques següents, d'acord amb l'especificat en l'apartat 4.1 del DB HE 1:

- Conductivitat tèrmica (W/mK)
- Factor de resistència a la difusió del vapor d'aigua

CONDICIONS DE MARCATGE I CONTROL DE LA DOCUMENTACIÓ EN MORTERS MONOCAPA:

A l'embalatge o a l'albarà de lliurament han de constar-hi les dades següents:

- Nom o marca d'identificació i adreça registrada del fabricant
- Dos últims dígits del any en el que es va estampar el marcatge CE
- Referència a la norma UNE-EN 998-1
- Reacció al foc
- Absorció d'aigua (per morters per ésser utilitzats a l'exterior)
- Permeabilitat al vapor d'aigua per a morters de revestiment exterior i permeabilitat a l'aigua després de cicles climàtics de condicionament per morters OC
- Adhesió o adhesió després de cicles climàtics per morters OC.
- Conductivitat tèrmica/densitat i conductivitat tèrmica per morters T
- Durabilitat per a morters exteriors i durabilitat (resistència al gel desgel) per a morters OC

El subministrador ha de posar a disposició de la DF en el cas que aquesta ho sol·liciti, la documentació següent, que acredita el marcatge CE, segons el sistema d'avaluació de conformitat aplicable, d'acord amb el que disposa l'apartat 7.2.1 del CTE: - Productes per a acabat de murs, pilars, envans i sostres: - Sistema 4: Declaració de Prestacions

OPERACIONS DE CONTROL EN MORTER MONOCAPA:

Les tasques de control a realitzar són les següents:

- Inspecció visual de les condicions de subministrament i recepció del certificat de qualitat del fabricant, d'acord a les exigències del plec de condicions, incloent els resultats corresponents de resistència a compressió (UNE EN 1015-11).

En cas de no presentar aquests resultats, o que la DF tingui dubtes de la seva representativitat, es realitzaran aquests assaigs sobre el material rebut, a càrrec del contractista.

CRITERIS DE PRESA DE MOSTRES:

Els controls s'han de realitzar segons les instruccions de la DF.

INTERPRETACIÓ DE RESULTATS I ACTUACIONS EN CAS D'INCOMPLIMENT EN MORTER MONOCAPA:

No es podran utilitzar a l'obra morters sense el corresponent certificat de garantia del fabricant, d'acord a les condicions exigides.

Els valors de consistència i resistència a compressió han de correspondre a les especificacions de projecte.

B8 REVESTIMENTS

B89 MATERIALS PER A PINTURES

B891- ESMALT

0.- ELEMENTS QUE CONTEMPLA EL PLEC

B891-0P02.

Plec de condicions

1.- DEFINICIÓ I CONDICIONS DELS ELEMENTS

Pintures, pastes i esmalts.

S'han considerat els tipus següents:

- Pintura a la cola: Pintura a l'aigua formada per un aglomerant a base de coles cel·lulòsiques o anil·làcies i pigments resistents als àlcalis
- Pintura a la calç: Dissolució en aigua, l'aglutinant i el pigment de la qual és l'hidròxid de calç o la calç apagada
- Pintura al ciment: Dissolució en aigua de ciment blanc tractat i pigments resistents a l'alcalinitat
- Pintura al làtex: Pintura a base de polímers vinílics en dispersió
- Pintura plàstica: Pintura formada per un aglomerant a base d'un polímer sintètic, en dispersió aquosa i pigments càrrega-estenedors resistents als àlcalis i a la intempèrie
- Pintura acrílica: Pintura formada per copolímers acrílics amb pigments i càrregues inorgàniques, en una dispersió aquosa. Seca a l'aire per evaporació del dissolvent
- Esmalt gras: Pintura formada per olis secants barrejats amb resines dures, naturals o sintètiques i dissolvents
- Esmalt sintètic: Pintura formada per un aglomerant de resines alquídiques, soles o modificades, pigments resistents als àlcalis i a la intempèrie i additius modificadors de la brillantor. Seca a l'aire per evaporació del dissolvent
- Esmalt de poliuretà d'un component: Pintura formada per un aglomerant de resines de poliuretà, soles o modificades, que catalitzen amb la humitat atmosfèrica i pigments resistents als àlcalis i a la intempèrie, dissolta en dissolvents adequats
- Esmalt de poliuretà de dos components: Pintura formada per copolímers de resines de poliuretà fluidificades i pigmentades. Seca per polimerització mitjançant un catalitzador
- Esmalt de poliuretà uretanat: Pintura formada per resines uretanades
- Esmalt epoxi: Revestiment de resines epoxi, format per dos components: un enduridor i una resina, que cal barrejar abans de l'aplicació. Seca per reacció química dels dos components
- Esmalt en dispersió acrílica: Copolímers acrílics en una emulsió aquosa
- Esmalt de clorcautxú: Seca a l'aire per evaporació del dissolvent
- Pasta plàstica de picar: Pintura formada per un vehicle a base d'un polímer sintètic, en dispersió aquosa i pigments càrrega-estenedors resistents als àlcalis i a la intempèrie

PINTURA A LA COLA:

Característiques de la pel·lícula líquida:

- Amb l'envàs ple i al cap de 3 minuts d'agitació (INTA 16 32 03) no ha de tenir coàguls, pells, dipòsits durs ni flotació de pigments.
- Ha de tenir una consistència adequada per a la seva aplicació amb brotxa o amb corró. Ha de fer córrer la brotxa, ha de fluir, ha d'anivellar bé i ha de deixar una capa uniforme després de l'assecat
- Finor de molta dels pigments (INTA 16 02 55): < 50 micres
- Temperatura d'inflamació (INTA 16 02 32A): Ininflamable
- Temps d'assecatge a 23°C ± 2°C i 50% ± 5% HR (INTA 16 02 29): - Al tacte: 2 h -
Totalment sec: 4 h

Característiques de la pel·lícula seca:

- La pintura ha de ser de color estable.
- Adherència (UNE 48032): ≤ 2

PINTURA A LA CALÇ:

Un cop preparada ha de tenir una consistència adequada per a la seva aplicació amb brotxa, corró o procediments neumàtics fins a l'impregnació dels porus de la superfície a tractar. Després d'assecar-se s'han d'aplicar dues capes d'acabat.

Un cop seca, ha de ser resistent a la intempèrie, ha d'endurir amb la humitat i el temps i ha de tenir propietats microbicides.

PINTURA AL CIMENT:

Un cop preparada ha de tenir una consistència adequada per a la seva aplicació amb brotxa, corró o pistola fins a l'impregnació de la superfície a tractar.

Un cop seca ha de ser resistent a la intempèrie.

PINTURA AL LÀTEX:

Característiques de la pel·lícula líquida:

- Amb l'envàs ple i al cap de 3 minuts d'agitació (INTA 16 32 03) no ha de tenir coàguls, pells, ni dipòsits durs
- Un cop preparada ha de fer córrer la brotxa, ha de fluir, ha d'anivellar bé i ha de deixar una capa uniforme després de l'assecat
- Temps d'assecatge a 23°C ± 2°C i 50% ± 5% HR (INTA 16 02 29): - Al tacte: < 30 -
Totalment sec: < 2 h

Característiques de la pel·lícula seca:

- Adherència (UNE 48032): ≤ 2

PINTURA PLÀSTICA:

Característiques de la pel·lícula líquida:

- La pintura continguda al seu envàs original recentment obert, no ha de presentar senyals de putrefacció, pells ni materies estranyes.

- Amb l'envàs ple i sotmesa a agitació (UNE EN 21513 i UNE 48-083) no ha de tenir coàguls, pells, dipòsits durs ni flotació de pigments

- Ha de tenir una consistència adequada per a la seva aplicació amb brotxa o amb corró. Ha de fer córrer la brotxa, ha de fluir, ha d'anivellar bé i ha de deixar una capa uniforme després de l'assecat

- Finor de molta dels pigments (INTA 16 02 55): < 50 micres

- Temps d'assecatge a $23^{\circ}\text{C} \pm 2^{\circ}\text{C}$ i $50\% \pm 5\%$ HR (INTA 16 02 29): - Al tacte: < 1 h -

Totalment sec: < 2 h

- Pes específic: - Pintura per a interiors: < 16 kN/m³ - Pintura per a exteriors: < 15 kN/m³

- Rendiment: > 6 m²/kg

- Relació volum pigments + càrregues/volum pigments, pes càrregues, aglomerat sòlid (PVC): $< 80\%$

Característiques de la pel·lícula seca:

- La pintura ha de ser de color estable, i per a exteriors, insaponificable.

- Adherència (UNE 48032): ≤ 2

- Capacitat de recobriment (UNE 48259): Relació constant $\geq 0,98$

- Resistència al rentat (DIN 53778): - Pintura plàstica per a interiors o pasta plàstica: ≥ 1000 cicles - Pintura plàstica per a exteriors: ≥ 5000 cicles

- Solidesa a la llum (NF-T-30.057): Ha de complir

- Transmissió del vapor d'aigua (NF-T-30.018): Ha de complir

PINTURA PLÀSTICA PER A EXTERIORS:

Resistència a la immersió (UNE 48-144): No s'observen canvis o defectes

Resistència a la intempèrie (DIN 18363): Ha de complir

Resistència a l'abrasió (NF-T-30.015): Ha de complir

Resistència a la calor (UNE 48-033): Ha de complir

PINTURA ACRÍLICA:

Característiques de la pel·lícula líquida:

- Un cop preparada ha de tenir una consistència adequada per a la seva aplicació amb brotxa, corró o procediments pneumàtics

- Temps d'assecatge a $23^{\circ}\text{C} \pm 2^{\circ}\text{C}$ i $50\% \pm 5\%$ HR (INTA 16 02 29): - Al tacte: < 4 h -

Totalment sec: < 14 h

Característiques de la pel·lícula seca:

- La pintura ha de ser de color estable i insaponificable.

- Ha de ser resistent a la intempèrie.

ESMALT GRAS:

Un cop preparada ha de tenir una consistència adequada per a la seva aplicació amb brotxa, corró o pistola fins a l'impregnació de la superfície a tractar.

Temperatura d'inflamació (INTA 16 02 32A): $> 30^{\circ}\text{C}$

Temps d'assecatge a $23^{\circ}\text{C} \pm 2^{\circ}\text{C}$ i $50\% \pm 5\%$ HR (INTA 16 02 29):

- Al tacte: < 1 h

- Totalment sec: < 6 h

Un cop sec, ha de tenir bona resistència al fregament i al rentat.

ESMALT SINTÈTIC:

No ha de tenir resines fenòliques (INTA 16 04 23) ni de colofonia (INTA 16 04 22).

Característiques de la pel·lícula líquida:

- Amb l'envàs ple i al cap de 3 minuts d'agitació (INTA 16 32 03) no ha de tenir coàguls, pells, dipòsits durs ni flotació de pigments.

- Ha de tenir la consistència adequada per a la seva aplicació amb brotxa. Ha de fer córrer la brotxa, ha de fluir bé i ha de deixar una capa uniforme després de l'assecatge.

- Finor de molta dels pigments (INTA 16 02 55): < 25 micres

- Temperatura d'inflamació (INTA 16 02 32A): $> 30^{\circ}\text{C}$

- Temps d'assecatge a $23^{\circ}\text{C} \pm 2^{\circ}\text{C}$ i $50\% \pm 5\%$ HR (INTA 16 02 29): - Al tacte: < 3 h -

Totalment sec: < 8 h

- Material volàtil (INTA 16 02 31): $\geq 70 \pm 5\%$

- Rendiment per a una capa de 30 micres: ≥ 5 m²/kg

- Índex d'anivellament a $23 \pm 2^{\circ}\text{C}$ i $50 \pm 5\%$ HR (INTA 16 02 89): ≥ 5

- Índex de despreniments a $23 \pm 2^{\circ}\text{C}$ i $50 \pm 5\%$ HR (INTA 16 02 88): ≥ 4

Característiques de la pel·lícula seca:

- La pintura ha de ser de color estable i insaponificable.

- Adherència (UNE 48032): ≤ 2

- Ha de ser resistent a la intempèrie (INTA 16 06 02).

- Envelliment accelerat (INTA 16 06 55): < 6 unitats pèrdua de lluminositat (INTA 16 02 08)

- Resistència a l'abrasió (UNE 56818): Danys moderats

- Esgroguement accelerat per colors amb reflectància aparent superior al 80% (INTA 160.603): $< 0,12$

ESMALT DE POLIURETÀ D'UN COMPONENT:

Característiques de la pel·lícula líquida:

- Amb l'envàs ple i al cap de 3 minuts d'agitació (INTA 16 32 03) no ha de tenir coàguls, pells, dipòsits durs ni flotació de pigments.
 - Ha de tenir la consistència adequada per a la seva aplicació amb brotxa. Ha de fer córrer la brotxa, ha de fluir bé i ha de deixar una capa uniforme després de l'assecatge.
 - Temperatura d'inflamació (INTA 16 02 32A): > 30°C
 - Temps d'assecatge a 23°C ± 2°C i 50% ± 5% HR (INTA 16 02 29): - Al tacte: < 3 h - Totalment sec: < 8 h
 - Índex d'anivellament a 23 ± 2°C i 50 ± 5% HR (INTA 16 02 89): >= 5
 - Índex de despreniments a 23 ± 2°C i 50 ± 5% HR (INTA 16 02 88): >= 4
- Característiques de la pel·lícula seca:
- La pintura ha de ser de color estable i insaponificable.
 - Adherència (UNE 48032): <= 2
 - Ha de ser resistent a la intempèrie (INTA 16 06 02).
 - Envelliment accelerat (INTA 16 06 05): < 6 unitats pèrdua de lluminositat (INTA 16 02 08)
 - Resistència a l'abrasió (UNE 56818): Danys petits
 - Adherència i resistència a l'impacte:

	A les 24 h	Al cap de 7 dies
Adherència al quadriculat:	100%	100%
Impacte directe o indirecte:		
Bola de 12,5 des de 50 cm (INTA 160.266)	Bé	Ha de complir

- Resistència a la càrrega concentrada en moviment (UNE 56-814): Danys moderats
- Resistència a la càrrega rodant (UNE 56-815): Danys petits
- Resistència a la càrrega arrossegada (UNE 56-816): Danys petits
- Resistència al ratllat (UNE 48-173): Resistent
- Resistència a la calor (UNE 48-033): Ha de complir
- Resistència química:
 - A l'àcid cítric al 10%: 15 dies
 - A l'àcid làctic al 5%: 15 dies
 - A l'àcid acètic al 5%: 15 dies
 - A l'oli de cremar: Cap modificació
 - Al xilol: Cap modificació
 - Al clorur sòdic al 20%: 15 dies
 - A l'aigua: 15 dies

ESMALT DE POLIURETÀ DE DOS COMPONENTS:

Cal barrejar els dos components abans de l'aplicació.

Característiques de la pel·lícula líquida:

- Ha de tenir la consistència adequada per a la seva aplicació amb brotxa. Ha de fer córrer la brotxa, ha de fluir bé i ha de deixar una capa uniforme després de l'assecatge.
- Temperatura d'inflamació (INTA 16 02 32A): > 30°C
- Temps d'assecatge a 23°C ± 2°C i 50% ± 5% HR (INTA 16 02 29): - Al tacte: < 3 h - Totalment sec: < 8 h

Característiques de la pel·lícula seca:

- La pintura ha de ser de color estable i insaponificable.
- Adherència (UNE 48032): <= 2
- Ha de ser resistent a la intempèrie (INTA 16 06 02).
- Envelliment accelerat (INTA 16 06 55): < 6 unitats pèrdua de lluminositat (INTA 16 02 08)
- Resistència a l'abrasió (UNE 56818): Danys petits
- Ha de tenir bona resistència química als àcids diluïts, als hidrocarburs, les sals i als detergents.

ESMALT DE POLIURETÀ URETANAT:

Un cop preparada ha de tenir una consistència adequada per a la seva aplicació amb brotxa, corró o pistola fins a l'impregnació de la superfície a tractar.

Temps d'assecatge a 20°C: 1 - 2 h

Ha de tenir bona resistència a l'aigua salada i al sol.

ESMALT DE DISPERSIÓ ACRÍLICA:

Un cop preparada ha de tenir una consistència adequada per a la seva aplicació amb brotxa, corró o pistola fins a l'impregnació de la superfície a tractar.

Temperatura d'inflamació (INTA 16 02 32A): Ininflamable

Temps d'assecatge a 23°C ± 2°C i 50% ± 5% HR (INTA 16 02 29):

- Al tacte: < 20 min
- Totalment sec: < 1 h

ESMALT DE CLORCAUTXÚ:

Un cop preparada ha de tenir una consistència adequada per a la seva aplicació amb brotxa o corró.

Temps d'assecatge a 23°C ± 2°C i 50% ± 5% HR (INTA 16 02 29):

- Al tacte: < 30 min
- Totalment sec: < 2 h

Ha de ser resistent a l'aigua dolça i salada, als àcids i als àlcalis.

ESMALT EPOXI:

Un cop preparada ha de tenir una consistència adequada per a la seva aplicació amb brotxa, corró o pistola.

Temperatura d'inflamació (INTA 16 02 29): > 30°C

Temps d'assecatge a 23°C ± 2°C i 50% ± 5% HR (INTA 16 02 29):

- Al tacte: < 30 min
- Totalment sec: < 10 h

Ha de tenir bona resistència al desgast.

Ha de ser resistent a l'àcid làctic 1%, acètic 10%, clorhídric 20%, cítric 30%, sosa i solucions bàsiques, als hidrocarburs (benzina, querosè) als olis animals i vegetals, a l'aigua, als detergents i a l'alcohol etílic 10%.

Resistència mecànica (després de 7 dies de polimerització):

- Tracció: ≥ 16 N/mm²
- Compressió: ≥ 85 N/mm²

Resistència a la temperatura: 80°C

PASTA PLÀSTICA DE PICAR:

Característiques de la pel·lícula líquida:

- Amb l'envàs ple i al cap de 3 minuts d'agitació (INTA 16 32 03) no ha de tenir coàguls, pells, dipòsits durs ni flotació de pigments.

- Ha de tenir una consistència adequada.

- Finor de mòlta dels pigments (INTA 16 02 55): < 50 micres

- Temps d'assecatge a 23°C \pm 2°C i 50% \pm 5% HR (INTA 16 02 29): - Al tacte: < 1 h -

Totalment sec: < 2 h

- Pes específic: < 17 kN/m³

- Relació: volum del pigment/volum de la resina (PVC): $< 80\%$

Característiques de la pel·lícula seca:

- La pintura ha de ser de color estable i insaponificable.

- Adherència (UNE 48032): ≤ 2

- Resistència al rentat (DIN 53778): - Pintura plàstica per a interiors o pasta plàstica: ≥ 1000 cicles - Pintura plàstica per a exteriors: ≥ 5000 cicles

- Solidesa a la llum (NF-T-30.057): Ha de complir

- Transmissió del vapor d'aigua (NF-T-30.018): Ha de complir

- Resistència a la immersió (UNE 48-144): No s'observen canvis o defectes

- Resistència a la intempèrie (DIN 18363): Ha de complir

- Resistència a l'abrasió (NF-T-30.015): Ha de complir

- Resistència a la calor (UNE 48-033): Ha de complir

2.- CONDICIONS DE SUBMINISTRAMENT I EMMAGATZEMATGE

PINTURA A LA COLA, AL LÀTEX, ACRÍLICA, PLÀSTICA, ESMALT GRAS, SINTÈTIC, DE POLIURETÀ, DE DISPERSIÓ ACRÍLICA, EPOXI I PASTA DE PICAR:

Subministrament: En pots o bidons.

Emmagatzematge: En llocs ventilats i no exposats al sol, dins del seu envàs tancat i sense contacte amb el terra. S'ha de preservar de les gelades.

PINTURA A LA CALÇ:

Subministrament de la calç aèria en terrossos o envasada.

La calç hidràulica ha de subministrar-se en pols.

Emmagatzematge: En llocs ventilats i no exposats al sol, dins del seu envàs tancat i sense contacte amb el terra. S'ha de preservar de les gelades.

PINTURA AL CIMENT:

Subministrament: En pols, en envasos adequats.

Emmagatzematge: En llocs ventilats i no exposats al sol, dins del seu envàs tancat i sense contacte amb el terra. S'ha de preservar de les gelades.

3.- UNITAT I CRITERI D'AMIDAMENT

Unitat d'amidament: la indicada a la descripció de l'element

Criteri d'amidament: quantitat necessària subministrada a l'obra

4.- NORMATIVA DE COMPLIMENT OBLIGATORI

No hi ha normativa de compliment obligatori.

5.- CONDICIONS DE CONTROL DE RECEPCIÓ

CONDICIONS DE MARCATGE I CONTROL DE LA DOCUMENTACIÓ EN PINTURA A LA COLA, AL LÀTEX, ACRÍLICA, PLÀSTICA, ESMALT GRAS, SINTÈTIC, DE POLIURETÀ, DE DISPERSIÓ ACRÍLICA, EPOXI I PASTA DE PICAR:

A cada envàs hi ha d'haver les dades següents:

- Identificació del fabricant
- Nom comercial del producte
- Identificació del producte
- Codi d'identificació
- Pes net o volum del producte
- Data de caducitat
- Instruccions d'ús
- Dissolvents adequats

- Límits de temperatura
 - Temps d'assecatge al tacte, total i de repintat
 - Toxicitat i inflamabilitat
 - Proporció de la barreja i temps d'utilització, en els productes de dos components
 - Color i acabat, en la pintura plàstica o al làtex i en l'esmalt sintètic, de poliuretà
- CONDICIONS DE MARCATGE I CONTROL DE LA DOCUMENTACIÓ EN PINTURA A LA CALÇ:

A cada envàs hi ha d'haver les dades següents:

- Identificació del fabricant
- Nom comercial del producte
- Identificació del producte
- Codi d'identificació
- Pes net o volum del producte
- Toxicitat i inflamabilitat

CONDICIONS DE MARCATGE I CONTROL DE LA DOCUMENTACIÓ EN PINTURA AL CIMENT:

A cada envàs hi ha d'haver les dades següents:

- Identificació del fabricant
- Nom comercial del producte
- Identificació del producte
- Codi d'identificació
- Pes net o volum del producte
- Instruccions d'ús
- Temps d'estabilitat de la barreja
- Temperatura mínima d'aplicació
- Temps d'assecatge
- Rendiment teòric en m/l
- Color

OPERACIONS DE CONTROL:

Els punts de control més destacables són els següents:

- En cada subministrament d'esmalt, es comprovarà que l'etiquetatge dels envasos contingui les dades exigides a les especificacions.

El control de recepció de material verificarà que les característiques dels materials són coincidents amb l'establert en la DT. Aquest control ha de complir l'especificat en l'apartat 7.2 del CTE.

Control de documentació: documents d'origen (full de subministrament i etiquetat), certificat de garantia del fabricant, en el seu cas, (signat per persona física) i els documents de conformitat o autoritzacions administratives exigides, inclòs la documentació corresponent al marcatge CE quan sigui pertinent.

Control mitjançant distintius de qualitat i avaluacions d'idoneïtat: En el cas que el fabricant disposi de marques de qualitat, ha d'aportar-ne la documentació corresponent

Control de recepció mitjançant assaigs: Si el material disposa d'una marca legalment reconeguda a un país de la CEE (Marcatge CE, AENOR, etc.) es podrà prescindir dels assaigs de control de recepció de les característiques del material garantides per la marca; i la DF sol·licitarà en aquest cas, els resultats dels assaigs corresponents al subministrament rebut. En qualsevol cas, la DF podrà sol·licitar assaigs de control de recepció si ho creu convenient.

- Provació de l'estat de conservació de la pintura, en un 10 % dels pots rebuts (INTA 16 02 26).

OPERACIONS DE CONTROL EN ESMALT SINTÈTIC I DE POLIURETÀ:

- Recepció del certificat de qualitat del fabricant, on constin els resultats dels assaigs següents:
 - Esmalt sintètic:
 - Assaigs sobre la pintura líquida:
 - Punt d'inflamació INTA 16.02.32A (7.61)
 - Contingut matèria volàtil INTA 16.02.31A (10.7)
 - Índex d'anivellament INTA.16.02.89 (9.68)
 - Índex de despreniments INTA 16.02.88
 - Temps d'assecatge INTA 16.02.29 (6.57)
 - Envel·liment accelerat INTA 16.06.05 (10.74)
 - Assaigs sobre la pel·lícula seca:
 - Resistència a l'abració d'una capa UNE 48250
 - Engroguiment accelerat INTA 16.06.05 (10.74) ó UNE 48071
 - Conservació de la pintura INTA 16.02.26
 - Esmalt de poliuretà:
 - Assaigs sobre la pintura líquida:
 - Punt d'inflamació INTA 16.02.32A (7.61)
 - Índex d'anivellament INTA.16.02.89 (9.68)
 - Índex de despreniments INTA 16.02.88
 - Temps d'assecatge INTA 16.02.29 (6.57)
 - Assaigs sobre la pel·lícula seca:
 - Envel·liment accelerat INTA 16.06.05 (10.74) ó UNE 48071
 - Resistència al impacte UNE EN ISO 6272-1
 - Càrrega concentrada en moviment UNE EN ISO 6272-1
 - Resistència al ratllat UNE EN ISO 1518
 - Resistència a l'abració d'una capa UNE 48250
 - Resistència a agents químics UNE 48027
 - Conservació de la pintura INTA 16.02.26
 - Resistència al calor UNE 48033
- En cas de no rebre aquests resultats abans del inici de l'activitat, o que la DF no els consideri representatius, el contractista haurà de realitzar els assaigs corresponents, al seu càrrec i fora del pressupost d'autocontrol.

CRITERIS DE PRESA DE MOSTRES:

Els controls s'han de realitzar segons les instruccions de la DF i els criteris indicats a les normes de procediment corresponents.

INTERPRETACIÓ DE RESULTATS I ACTUACIONS EN CAS D'INCOMPLIMENT:

No s'acceptaran els pots de pintura que no estiguin degudament etiquetats i/o certificats, així com els que presentin mal estat de conservació i/o emmagatzematge.

En cas d'observar deficiències en l'estat de conservació d'un pot, es rebutjarà la unitat corresponent i s'incrementarà la inspecció, en primera instància, fins al 20 % dels pots subministrats. Si es continuen observant irregularitats, es passarà a controlar el 100% del subministrament.

Els assaigs d'identificació han de resultar d'acord a les especificacions del plec i a les condicions garantides en el certificat del material. En cas d'incompliment, es realitzarà l'assaig sobre dues mostres més del mateix lot, acceptant-ne el conjunt sempre que els dos resultats estiguin d'acord a dites especificacions.

B8 REVESTIMENTS

B89 MATERIALS PER A PINTURES

B896- PINTURA

0.- ELEMENTS QUE CONTEMPLA EL PLEC

B896-HYBR,B896-HYLB,B896-HYJV,B896-HYCS.

Plec de condicions

1.- DEFINICIÓ I CONDICIONS DELS ELEMENTS

Pintures, pastes i esmalts.

S'han considerat els tipus següents:

- Pintura a la cola: Pintura a l'aigua formada per un aglomerant a base de coles cel·lulòsiques o anilacions i pigments resistents als àlcalis
- Pintura a la calç: Dissolució en aigua, l'aglutinant i el pigment de la qual és l'hidròxid de calç o la calç apagada
- Pintura al ciment: Dissolució en aigua de ciment blanc tractat i pigments resistents a l'alcalinitat
- Pintura al làtex: Pintura a base de polímers vinílics en dispersió
- Pintura plàstica: Pintura formada per un aglomerant a base d'un polímer sintètic, en dispersió aquosa i pigments càrrega-estenedors resistents als àlcalis i a la intempèrie
- Pintura acrílica: Pintura formada per copolímers acrílics amb pigments i càrregues inorgàniques, en una dispersió aquosa. Seca a l'aire per evaporació del dissolvent
- Esmalt gras: Pintura formada per olis secants barrejats amb resines dures, naturals o sintètiques i dissolvents
- Esmalt sintètic: Pintura formada per un aglomerant de resines alquídiques, soles o modificades, pigments resistents als àlcalis i a la intempèrie i additius modificadors de la brillantor. Seca a l'aire per evaporació del dissolvent
- Esmalt de poliuretà d'un component: Pintura formada per un aglomerant de resines de poliuretà, soles o modificades, que catalitzen amb la humitat atmosfèrica i pigments resistents als àlcalis i a la intempèrie, dissolta en dissolvents adequats
- Esmalt de poliuretà de dos components: Pintura formada per copolímers de resines de poliuretà fluidificades i pigmentades. Seca per polimerització mitjançant un catalitzador
- Esmalt de poliuretà uretanat: Pintura formada per resines uretanades
- Esmalt epoxi: Revestiment de resines epoxi, format per dos components: un enduridor i una resina, que cal barrejar abans de l'aplicació. Seca per reacció química dels dos components
- Esmalt en dispersió acrílica: Copolímers acrílics en una emulsió aquosa
- Esmalt de clorcautxú: Seca a l'aire per evaporació del dissolvent
- Pasta plàstica de picar: Pintura formada per un vehicle a base d'un polímer sintètic, en dispersió aquosa i pigments càrrega-estenedors resistents als àlcalis i la intempèrie

PINTURA A LA COLA:

Característiques de la pel·lícula líquida:

- Amb l'envàs ple i al cap de 3 minuts d'agitació (INTA 16 32 03) no ha de tenir coàguls, pells, dipòsits durs ni flotació de pigments.
- Ha de tenir una consistència adequada per a la seva aplicació amb brotxa o amb corró. Ha de fer córrer la brotxa, ha de fluir, ha d'anivellar bé i ha de deixar una capa uniforme després de l'assecat
- Finor de mòlta dels pigments (INTA 16 02 55): < 50 micres
- Temperatura d'inflamació (INTA 16 02 32A): Ininflamable
- Temps d'assecatge a 23°C ± 2°C i 50% ± 5% HR (INTA 16 02 29): - Al tacte: 2 h -

Totalment sec: 4 h

Característiques de la pel·lícula seca:

- La pintura ha de ser de color estable.
- Adherència (UNE 48032): ≤ 2

PINTURA A LA CALÇ:

Un cop preparada ha de tenir una consistència adequada per a la seva aplicació amb brotxa, corró o procediments pneumàtics fins a l'impregnació dels porus de la superfície a tractar. Després d'assecar-se s'han d'aplicar dues capes d'acabat.

Un cop seca, ha de ser resistent a la intempèrie, ha d'endurir amb la humitat i el temps i ha de tenir propietats microbicides.

PINTURA AL CIMENT:

Un cop preparada ha de tenir una consistència adequada per a la seva aplicació amb brotxa, corró o pistola fins a l'impregnació de la superfície a tractar.

Un cop seca ha de ser resistent a la intempèrie.

PINTURA AL LÀTEX:

Característiques de la pel·lícula líquida:

- Amb l'envàs ple i al cap de 3 minuts d'agitació (INTA 16 32 03) no ha de tenir coàguls, pells, ni dipòsits durs
- Un cop preparada ha de fer córrer la brotxa, ha de fluir, ha d'anivellar bé i ha de deixar una capa uniforme després de l'assecat
- Temps d'assecatge a $23^{\circ}\text{C} \pm 2^{\circ}\text{C}$ i $50\% \pm 5\%$ HR (INTA 16 02 29): - Al tacte: < 30 -

Totalment sec: < 2 h

Característiques de la pel·lícula seca:

- Adherència (UNE 48032): ≤ 2

PINTURA PLÀSTICA:

Característiques de la pel·lícula líquida:

- La pintura continguda al seu envàs original recentment obert, no ha de presentar senyals de putrefacció, pells ni materies estranyes.
- Amb l'envàs ple i sotmesa a agitació (UNE EN 21513 i UNE 48-083) no ha de tenir coàguls, pells, dipòsits durs ni flotació de pigments
- Ha de tenir una consistència adequada per a la seva aplicació amb brotxa o amb corró. Ha de fer córrer la brotxa, ha de fluir, ha d'anivellar bé i ha de deixar una capa uniforme després de l'assecat

- Finor de molta dels pigments (INTA 16 02 55): < 50 micres
- Temps d'assecatge a $23^{\circ}\text{C} \pm 2^{\circ}\text{C}$ i $50\% \pm 5\%$ HR (INTA 16 02 29): - Al tacte: < 1 h -

Totalment sec: < 2 h

- Pes específic: - Pintura per a interiors: < 16 kN/m³ - Pintura per a exteriors: < 15 kN/m³

- Rendiment: > 6 m²/kg

- Relació volum pigments + càrregues/volum pigments, pes càrregues, aglomerat sòlid (PVC): $< 80\%$

Característiques de la pel·lícula seca:

- La pintura ha de ser de color estable, i per a exteriors, insaponificable.
- Adherència (UNE 48032): ≤ 2
- Capacitat de recobriment (UNE 48259): Relació constant $\geq 0,98$
- Resistència al rentat (DIN 53778): - Pintura plàstica per a interiors o pasta plàstica: ≥ 1000 cicles - Pintura plàstica per a exteriors: ≥ 5000 cicles
- Solidesa a la llum (NF-T-30.057): Ha de complir
- Transmissió del vapor d'aigua (NF-T-30.018): Ha de complir

PINTURA PLÀSTICA PER A EXTERIORS:

Resistència a la immersió (UNE 48-144): No s'observen canvis o defectes

Resistència a la intempèrie (DIN 18363): Ha de complir

Resistència a l'abrasió (NF-T-30.015): Ha de complir

Resistència a la calor (UNE 48-033): Ha de complir

PINTURA ACRÍLICA:

Característiques de la pel·lícula líquida:

- Un cop preparada ha de tenir una consistència adequada per a la seva aplicació amb brotxa, corró o procediments pneumàtics
- Temps d'assecatge a $23^{\circ}\text{C} \pm 2^{\circ}\text{C}$ i $50\% \pm 5\%$ HR (INTA 16 02 29): - Al tacte: < 4 h -

Totalment sec: < 14 h

Característiques de la pel·lícula seca:

- La pintura ha de ser de color estable i insaponificable.
- Ha de ser resistent a la intempèrie.

ESMALT GRAS:

Un cop preparada ha de tenir una consistència adequada per a la seva aplicació amb brotxa, corró o pistola fins a l'impregnació de la superfície a tractar.

Temperatura d'inflamació (INTA 16 02 32A): $> 30^{\circ}\text{C}$

Temps d'assecatge a $23^{\circ}\text{C} \pm 2^{\circ}\text{C}$ i $50\% \pm 5\%$ HR (INTA 16 02 29):

- Al tacte: < 1 h

- Totalment sec: < 6 h

Un cop sec, ha de tenir bona resistència al fregament i al rentat.

ESMALT SINTÈTIC:

No ha de tenir resines fenòliques (INTA 16 04 23) ni de colofonia (INTA 16 04 22).

Característiques de la pel·lícula líquida:

- Amb l'envàs ple i al cap de 3 minuts d'agitació (INTA 16 32 03) no ha de tenir coàguls, pells, dipòsits durs ni flotació de pigments.
- Ha de tenir la consistència adequada per a la seva aplicació amb brotxa. Ha de fer córrer la brotxa, ha de fluir bé i ha de deixar una capa uniforme després de l'assecatge.
- Finor de mòlta dels pigments (INTA 16 02 55): < 25 micres
- Temperatura d'inflamació (INTA 16 02 32A): > 30°C
- Temps d'assecatge a 23°C ± 2°C i 50% ± 5% HR (INTA 16 02 29): - Al tacte: < 3 h -
- Totalment sec: < 8 h
- Material volàtil (INTA 16 02 31): >= 70 ± 5%
- Rendiment per a una capa de 30 micres: >= 5 m²/kg
- Índex d'anivellament a 23 ± 2°C i 50 ± 5% HR (INTA 16 02 89): >= 5
- Índex de despreniments a 23 ± 2°C i 50 ± 5% HR (INTA 16 02 88): >= 4

Característiques de la pel·lícula seca:

- La pintura ha de ser de color estable i insaponificable.
- Adherència (UNE 48032): <= 2
- Ha de ser resistent a la intempèrie (INTA 16 06 02).
- Envelliment accelerat (INTA 16 06 55): < 6 unitats pèrdua de lluminositat (INTA 16 02 08)
- Resistència a l'abrasió (UNE 56818): Danys moderats
- Esgroneïment accelerat per colors amb reflectància aparent superior al 80% (INTA 160.603): < 0,12

ESMALT DE POLIURETÀ D'UN COMPONENT:

Característiques de la pel·lícula líquida:

- Amb l'envàs ple i al cap de 3 minuts d'agitació (INTA 16 32 03) no ha de tenir coàguls, pells, dipòsits durs ni flotació de pigments.
- Ha de tenir la consistència adequada per a la seva aplicació amb brotxa. Ha de fer córrer la brotxa, ha de fluir bé i ha de deixar una capa uniforme després de l'assecatge.
- Temperatura d'inflamació (INTA 16 02 32A): > 30°C
- Temps d'assecatge a 23°C ± 2°C i 50% ± 5% HR (INTA 16 02 29): - Al tacte: < 3 h -
- Totalment sec: < 8 h
- Índex d'anivellament a 23 ± 2°C i 50 ± 5% HR (INTA 16 02 89): >= 5
- Índex de despreniments a 23 ± 2°C i 50 ± 5% HR (INTA 16 02 88): >= 4

Característiques de la pel·lícula seca:

- La pintura ha de ser de color estable i insaponificable.
- Adherència (UNE 48032): <= 2
- Ha de ser resistent a la intempèrie (INTA 16 06 02).
- Envelliment accelerat (INTA 16 06 05): < 6 unitats pèrdua de lluminositat (INTA 16 02 08)
- Resistència a l'abrasió (UNE 56818): Danys petits
- Adherència i resistència a l'impacte:

	A les 24 h	Al cap de 7 dies
Adherència al quadriculat:	100%	100%
Impacte directe o indirecte:		
Bola de 12,5 des de 50 cm (INTA 160.266)	Bé	Ha de complir

- Resistència a la càrrega concentrada en moviment (UNE 56-814): Danys moderats
- Resistència a la càrrega rodant (UNE 56-815): Danys petits
- Resistència a la càrrega arrossegada (UNE 56-816): Danys petits
- Resistència al ratllat (UNE 48-173): Resistent
- Resistència a la calor (UNE 48-033): Ha de complir
- Resistència química:
 - A l'àcid cítric al 10%: 15 dies
 - A l'àcid làctic al 5%: 15 dies
 - A l'àcid acètic al 5%: 15 dies
 - A l'oli de cremar: Cap modificació
 - Al xilol: Cap modificació
 - Al clorur sòdic al 20%: 15 dies
 - A l'aigua: 15 dies

ESMALT DE POLIURETÀ DE DOS COMPONENTS:

Cal barrejar els dos components abans de l'aplicació.

Característiques de la pel·lícula líquida:

- Ha de tenir la consistència adequada per a la seva aplicació amb brotxa. Ha de fer córrer la brotxa, ha de fluir bé i ha de deixar una capa uniforme després de l'assecatge.
- Temperatura d'inflamació (INTA 16 02 32A): > 30°C
- Temps d'assecatge a 23°C ± 2°C i 50% ± 5% HR (INTA 16 02 29): - Al tacte: < 3 h -
- Totalment sec: < 8 h

Característiques de la pel·lícula seca:

- La pintura ha de ser de color estable i insaponificable.
- Adherència (UNE 48032): <= 2
- Ha de ser resistent a la intempèrie (INTA 16 06 02).
- Envelliment accelerat (INTA 16 06 55): < 6 unitats pèrdua de lluminositat (INTA 16 02 08)
- Resistència a l'abrasió (UNE 56818): Danys petits
- Ha de tenir bona resistència química als àcids diluïts, als hidrocarburs, les sals i als detergents.

ESMALT DE POLIURETÀ URETANAT:

Un cop preparada ha de tenir una consistència adequada per a la seva aplicació amb brotxa, corró o pistola fins a l'impregnació de la superfície a tractar.

Temps d'assecatge a 20°C: 1 - 2 h

Ha de tenir bona resistència a l'aigua salada i al sol.

ESMALT DE DISPERSIÓ ACRÍLICA:

Un cop preparada ha de tenir una consistència adequada per a la seva aplicació amb brotxa, corró o pistola fins a l'impregnació de la superfície a tractar.

Temperatura d'inflamació (INTA 16 02 32A): Ininflamable

Temps d'assecatge a 23°C ± 2°C i 50% ± 5% HR (INTA 16 02 29):

- Al tacte: < 20 min

- Totalment sec: < 1 h

ESMALT DE CLORCAUTXÚ:

Un cop preparada ha de tenir una consistència adequada per a la seva aplicació amb brotxa o corró.

Temps d'assecatge a 23°C ± 2°C i 50% ± 5% HR (INTA 16 02 29):

- Al tacte: < 30 min

- Totalment sec: < 2 h

Ha de ser resistent a l'aigua dolça i salada, als àcids i als àlcalis.

ESMALT EPOXI:

Un cop preparada ha de tenir una consistència adequada per a la seva aplicació amb brotxa, corró o pistola.

Temperatura d'inflamació (INTA 16 02 29): > 30°C

Temps d'assecatge a 23°C ± 2°C i 50% ± 5% HR (INTA 16 02 29):

- Al tacte: < 30 min

- Totalment sec: < 10 h

Ha de tenir bona resistència al desgast.

Ha de ser resistent a l'àcid làctic 1%, acètic 10%, clorhídric 20%, cítric 30%, sosa i solucions bàsiques, als hidrocarburs (benzina, querosè) als olis animals i vegetals, a l'aigua, als detergents i a l'alcohol etílic 10%.

Resistència mecànica (després de 7 dies de polimerització):

- Tracció: >= 16 N/mm²

- Compressió: >= 85 N/mm²

Resistència a la temperatura: 80°C

PASTA PLÀSTICA DE PICAR:

Característiques de la pel·lícula líquida:

- Amb l'envàs ple i al cap de 3 minuts d'agitació (INTA 16 32 03) no ha de tenir coàguls, pells, dipòsits durs ni flotació de pigments.

- Ha de tenir una consistència adequada.

- Finor de molta dels pigments (INTA 16 02 55): < 50 micres

- Temps d'assecatge a 23°C ± 2°C i 50% ± 5% HR (INTA 16 02 29):

- Al tacte: < 1 h

- Totalment sec: < 2 h

- Pes específic: < 17 kN/m³

- Relació: volum del pigment/volum de la resina (PVC): < 80%

Característiques de la pel·lícula seca:

- La pintura ha de ser de color estable i insaponificable.

- Adherència (UNE 48032): <= 2

- Resistència al rentat (DIN 53778): - Pintura plàstica per a interiors o pasta plàstica:

>= 1000 cicles - Pintura plàstica per a exteriors: >= 5000 cicles

- Solidesa a la llum (NF-T-30.057): Ha de complir

- Transmissió del vapor d'aigua (NF-T-30.018): Ha de complir

- Resistència a la immersió (UNE 48-144): No s'observen canvis o defectes

- Resistència a la intempèrie (DIN 18363): Ha de complir

- Resistència a l'abrasió (NF-T-30.015): Ha de complir

- Resistència a la calor (UNE 48-033): Ha de complir

2.- CONDICIONS DE SUBMINISTRAMENT I EMMAGATZEMATGE

PINTURA A LA COLA, AL LÀTEX, ACRÍLICA, PLÀSTICA, ESMALT GRAS, SINTÈTIC, DE POLIURETÀ, DE DISPERSIÓ ACRÍLICA, EPOXI I PASTA DE PICAR:

Subministrament: En pots o bidons.

Emmagatzematge: En llocs ventilats i no exposats al sol, dins del seu envàs tancat i sense contacte amb el terra. S'ha de preservar de les gelades.

PINTURA A LA CALÇ:

Subministrament de la calç aèria en terrossos o envasada.

La calç hidràulica ha de subministrar-se en pols.

Emmagatzematge: En llocs ventilats i no exposats al sol, dins del seu envàs tancat i sense contacte amb el terra. S'ha de preservar de les gelades.

PINTURA AL CIMENT:

Subministrament: En pols, en envasos adequats.

Emmagatzematge: En llocs ventilats i no exposats al sol, dins del seu envàs tancat i sense contacte amb el terra. S'ha de preservar de les gelades.

3.- UNITAT I CRITERI D'AMIDAMENT

Unitat d'amidament: la indicada a la descripció de l'element
Criteri d'amidament: quantitat necessària subministrada a l'obra

4.- NORMATIVA DE COMPLIMENT OBLIGATORI

No hi ha normativa de compliment obligatori.

5.- CONDICIONS DE CONTROL DE RECEPCIÓ

CONDICIONS DE MARCATGE I CONTROL DE LA DOCUMENTACIÓ EN PINTURA A LA COLA, AL LÀTEX, ACRÍLICA, PLÀSTICA, ESMALT GRAS, SINTÈTIC, DE POLIURETÀ, DE DISPERSIÓ ACRÍLICA, EPOXI I PASTA DE PICAR:
A cada envàs hi ha d'haver les dades següents:

- Identificació del fabricant
- Nom comercial del producte
- Identificació del producte
- Codi d'identificació
- Pes net o volum del producte
- Data de caducitat
- Instruccions d'ús
- Dissolvents adequats
- Límits de temperatura
- Temps d'assecatge al tacte, total i de repintat
- Toxicitat i inflamabilitat
- Proporció de la barreja i temps d'utilització, en els productes de dos components
- Color i acabat, en la pintura plàstica o al làtex i en l'esmalt sintètic, de poliuretà

CONDICIONS DE MARCATGE I CONTROL DE LA DOCUMENTACIÓ EN PINTURA A LA CALÇ:

A cada envàs hi ha d'haver les dades següents:

- Identificació del fabricant
- Nom comercial del producte
- Identificació del producte
- Codi d'identificació
- Pes net o volum del producte
- Toxicitat i inflamabilitat

CONDICIONS DE MARCATGE I CONTROL DE LA DOCUMENTACIÓ EN PINTURA AL CIMENT:

A cada envàs hi ha d'haver les dades següents:

- Identificació del fabricant
- Nom comercial del producte
- Identificació del producte
- Codi d'identificació
- Pes net o volum del producte
- Instruccions d'ús
- Temps d'estabilitat de la barreja
- Temperatura mínima d'aplicació
- Temps d'assecatge
- Rendiment teòric en m/l
- Color

OPERACIONS DE CONTROL:

Els punts de control més destacables són els següents:

- En cada subministrament d'esmalt, es comprovarà que l'etiquetatge dels envasos contingui les dades exigides a les especificacions.

El control de recepció de material verificarà que les característiques dels materials són coincidents amb l'establert en la DT. Aquest control ha de complir l'especificat en l'apartat 7.2 del CTE.

Control de documentació: documents d'origen (full de subministrament i etiquetat), certificat de garantia del fabricant, en el seu cas, (signat per persona física) i els documents de conformitat o autoritzacions administratives exigides, inclòs la documentació corresponent al marcatge CE quan sigui pertinent.

Control mitjançant distintius de qualitat i avaluacions d'idoneïtat: En el cas que el fabricant disposi de marques de qualitat, ha d'aportar-ne la documentació corresponent

Control de recepció mitjançant assaigs: Si el material disposa d'una marca legalment reconeguda a un país de la CEE (Marcatge CE, AENOR, etc.) es podrà prescindir dels assaigs de control de recepció de les característiques del material garantides per la marca; i la DF sol·licitarà en aquest cas, els resultats dels assaigs corresponents al subministrament rebut. En qualsevol cas, la DF podrà sol·licitar assaigs de control de recepció si ho creu convenient.

- Comprovació de l'estat de conservació de la pintura, en un 10 % dels pots rebuts (INTA 16 02 26).

OPERACIONS DE CONTROL EN PINTURA PLÀSTICA:

- Recepció del certificat de qualitat del fabricant, on constin els resultats dels assaigs següents: - Determinació de la finor de mòlta dels pigments INTA 16.02.55 (10.57) -

Temps d'assecatge INTA 16.02.29 (6.57) - Pes específic UNE EN ISO 2811-1 - Capacitat de cobriment en humitat INTA 16.02.62(9.82) - Capacitat de cobriment en sec INTA 16.02.61(2.58) - Conservació de la pintura (cada 100 m2) INTA 16.02.26 En cas de no rebre aquests resultats abans del inici de l'activitat, o que la DF no els consideri representatius, el contractista haurà de realitzar els assaigs corresponents, al seu càrrec i fora del pressupost d'autocontrol.

CRITERIS DE PRESA DE MOSTRES:

Els controls s'han de realitzar segons les instruccions de la DF i els criteris indicats a les normes de procediment corresponents.

INTERPRETACIÓ DE RESULTATS I ACTUACIONS EN CAS D'INCOMPLIMENT:

No s'acceptaran els pots de pintura que no estiguin degudament etiquetats i/o certificats, així com els que presentin mal estat de conservació i/o emmagatzematge.

En cas d'observar deficiències en l'estat de conservació d'un pot, es rebutjarà la unitat corresponent i s'incrementarà la inspecció, en primera instància, fins al 20 % dels pots subministrats. Si es continuen observant irregularitats, es passarà a controlar el 100% del subministrament.

Els assaigs d'identificació han de resultar d'acord a les especificacions del plec i a les condicions garantides en el certificat del material. En cas d'incompliment, es realitzarà l'assaig sobre dues mostres més del mateix lot, acceptant-ne el conjunt sempre que els dos resultats estiguin d'acord a dites especificacions.

B8 REVESTIMENTS

B8Z MATERIALS ESPECIALS PER A REVESTIMENTS

B8Z3- DECAPANT

0.- ELEMENTS QUE CONTEMPLA EL PLEC

B8Z3-0P25.

Plec de condicions

1.- DEFINICIÓ I CONDICIONS DELS ELEMENTS

Materials per a envernissats, emprimacions i tractaments superficials.

S'han considerat els tipus següents:

- Pintura decapant: Producte líquid o semipastós, el component principal del qual és el clorur de metilè amb dissolvents i altres additius

- Decapant de baixa alcalinitat: producte específic per a paviments delicats, es compon bàsicament de tensioactius aniònics i sabons.

LÍQUID DECAPANT DE BAIXA ALCALINITAT:

Dilució del 25 al 50%

Un cop aplicat no ha d'alterar el color del material sobre el qual s'ha aplicat

pH (c.c.): 10,5

PINTURA DECAPANT:

Ha de ser d'evaporació ràpida.

Un cop aplicat ha de desprendre les capes de pintura en pocs minuts.

Ha de tenir una consistència per a la seva aplicació amb brotxa o espàtula.

2.- CONDICIONS DE SUBMINISTRAMENT I EMMAGATZEMATGE

Subministrament: En pots o bidons.

Emmagatzematge: En llocs ventilats i no exposats al sol, dins del seu envàs tancat i sense contacte amb el terra. S'ha de preservar de les gelades.

3.- UNITAT I CRITERI D'AMIDAMENT

Unitat d'amidament: la indicada a la descripció de l'element

Criteri d'amidament: quantitat necessària subministrada a l'obra

4.- NORMATIVA DE COMPLIMENT OBLIGATORI

No hi ha normativa de compliment obligatori.

5.- CONDICIONS DE CONTROL DE RECEPCIÓ

CONDICIONS DE MARCATGE I CONTROL DE LA DOCUMENTACIÓ:

A cada envàs hi ha d'haver les dades següents:

- Identificació del fabricant
- Nom comercial del producte
- Identificació del producte
- Codi d'identificació
- Pes net o volum del producte
- Data de caducitat
- Instruccions d'ús
- Dissolvents adequats
- Límits de temperatura
- Temps d'assecatge al tacte, total i de repintat
- Toxicitat i inflamabilitat
- Temps d'inducció de la mescla i vida de la mescla, en els productes de dos components.

OPERACIONS DE CONTROL:

Els punts de control més destacables són els següents:

- En cada subministrament d'esmalt, es comprovarà que l'etiquetatge dels envasos contingui les dades exigides a les especificacions.

El control de recepció de material verificarà que les característiques dels materials són coincidents amb l'establert en la DT. Aquest control ha de complir l'especificat en l'apartat 7.2 del CTE.

Control de documentació: documents d'origen (full de subministrament i etiquetat), certificat de garantia del fabricant, en el seu cas, (signat per persona física) i els documents de conformitat o autoritzacions administratives exigides, inclòs la documentació corresponent al marcatge CE quan sigui pertinent.

Control mitjançant distintius de qualitat i avaluacions d'idoneïtat: En el cas que el fabricant disposi de marques de qualitat, ha d'aportar-ne la documentació corresponent

Control de recepció mitjançant assaigs: Si el material disposa d'una marca legalment reconeguda a un país de la CEE (Marcatge CE, AENOR, etc.) es podrà prescindir dels assaigs de control de recepció de les característiques del material garantides per la marca; i la DF sol·licitarà en aquest cas, els resultats dels assaigs corresponents al subministrament rebut. En qualsevol cas, la DF podrà sol·licitar assaigs de control de recepció si ho creu convenient.

CRITERIS DE PRESA DE MOSTRES:

Els controls s'han de realitzar segons les instruccions de la DF i els criteris indicats a les normes de procediment corresponents.

B8 REVESTIMENTS

B8Z MATERIALS ESPECIALS PER A REVESTIMENTS

B8Z6- IMPRIMACIÓ

0.- ELEMENTS QUE CONTEMPLA EL PLEC

B8Z6-0P2D,B8Z6-0P2N.

Plec de condicions

1.- DEFINICIÓ I CONDICIONS DELS ELEMENTS

Materials per a envernissats, emprimacions i tractaments superficials.

S'han considerat els tipus següents:

- Emprimació antioxidant: Emprimació sintètica de mini de plom electrolític, modificada eventualment amb oli de llinosa
 - Emprimació antioxidant grassa: Emprimació de mini de plom electrolític barrejada amb olis i dissolvents
 - Emprimació antioxidant al clorocautxú, a base de clorocautxú modificat
 - Emprimació antioxidant al poliuretà: Emprimació de dos components a base de resines de
-

poliuretà soles o modificades

- Emprimació de làtex: Emprimació de polímer vinílic en dispersió
- Emprimació fosfatant a base de resines viníliques o fenòliques, soles o modificades que catalitzen en ser barrejades amb un activador

IMPRIMACIÓ ANTIOXIDANT:

Característiques de la pel·lícula líquida:

- Amb l'envàs ple i al cap de 3 minuts d'agitació (INTA 16 32 03) no ha de tenir coàguls, pells, dipòsits durs ni flotació de pigments.

- Pigment: $\geq 26\%$ de mini de plom electrolític

- Puresa del mini de plom electrolític (INTA 16 12 11): $\geq 99,6\%$

- Finor de la mòlta (INTA 16 02 55): < 50 micres

- Temperatura d'inflamació (INTA 16 02 32): $> 25^{\circ}\text{C}$

- Índex d'anivellament a $23 \pm 2^{\circ}\text{C}$ i $50 \pm 5\%$ HR (INTA 16 02 89): > 3

- Temps d'assecatge a $23 \pm 2^{\circ}\text{C}$ i $50 \pm 5\%$ HR (INTA 16 02 29): - Al tacte: < 1 h -

Totalment seca: < 6 h

- Pes específic a $23 \pm 2^{\circ}\text{C}$, $50 \pm 5\%$ HR (INTA 16 42 03): > 18 kN/m³

- Rendiment per a una capa de 30 - 40 micres: > 4 m²/kg

Característiques de la pel·lícula seca:

- Resistència a la boira marina (INTA 16 01 01, ASTM B.117-73, oxidació marina 8 (0,1%) ASTM D.610-68): ≥ 150 h

- Adherència (UNE 48032): ≤ 2

IMPRIMACIÓ ANTIOXIDANT GRASSA:

Ha de tenir una consistència adequada per a la seva aplicació amb brotxa.

Temperatura d'inflamació (INTA 16 02 32): $> 30^{\circ}\text{C}$

Temps d'assecatge a $23 \pm 2^{\circ}\text{C}$ i $50 \pm 5\%$ HR (INTA 16 02 29):

- Al tacte: < 1 h

- Totalment seca: < 18 h

Pes específic a 20°C : > 23 kN/m³

Rendiment per una capa de 45 - 50 micres: > 4 m²/kg

IMPRIMACIÓ ANTIOXIDANT AL CLORCAUTXÚ:

Ha de tenir una consistència adequada per a la seva aplicació amb brotxa o pistola.

Temperatura d'inflamació (INTA 16 02 32): $> 23^{\circ}\text{C}$

Temps d'assecatge a $23 \pm 2^{\circ}\text{C}$ i $50 \pm 5\%$ HR (INTA 16 02 29):

- Al tacte: < 45 min

- Totalment seca: < 4 h

Pes específic a 20°C : $> 17,3$ kN/m³

Rendiment per una capa de 40 - 45 micres: > 4 m²/kg

IMPRIMACIÓ ANTIOXIDANT AL POLIURETÀ:

Ha de tenir una consistència adequada per a la seva aplicació amb brotxa o pistola.

Temps d'assecatge a $23 \pm 2^{\circ}\text{C}$ i $50 \pm 5\%$ HR (INTA 16 02 29):

- Al tacte: < 15 min

- Totalment seca: < 2 h

Pes específic a 20°C : $> 13,5$ kN/m³

Rendiment per una capa de 40 - 45 micres: > 4 m²/kg

IMPRIMACIÓ DE LÀTEX:

Característiques de la pel·lícula líquida:

- Amb l'envàs ple i al cap de 3 minuts d'agitació (INTA 16.32.03) no ha de tenir coàguls, pells ni dipòsits durs

- Ha de tenir una consistència adequada per a la seva aplicació amb brotxa. Ha de fer córrer la brotxa i ha de fluir bé, i ha de deixar una capa uniforme després de l'assecat - Al tacte: < 30 min - Totalment seca: < 2 h

- Temps d'assecatge a $23 \pm 2^{\circ}\text{C}$ i $50 \pm 5\%$ HR (INTA 16 02 29):

Característiques de la pel·lícula seca:

- Adherència (UNE 48032): ≤ 2

IMPRIMACIÓ FOSFATANT:

Característiques de la pel·lícula líquida:

- La mescla preparada, al cap de 3 minuts d'agitació, no ha de tenir coàguls, pells ni dipòsits durs

- Ha de tenir una consistència adequada per a la seva aplicació amb brotxa. Ha de fer córrer la brotxa i ha de fluir bé, i ha de deixar una capa uniforme després de l'assecat

- Temps d'assecatge a $23 \pm 2^{\circ}\text{C}$ i $50 \pm 5\%$ HR (INTA 16 02 29): - Al tacte: < 15 min -

Totalment seca: < 1 h

Característiques de la pel·lícula seca:

- Gruix de la capa: 4 - 10 micres

- Adherència (UNE 48032): ≤ 2

2.- CONDICIONS DE SUBMINISTRAMENT I EMMAGATZEMATGE

Subministrament: En pots o bidons.

Emmagatzematge: En llocs ventilats i no exposats al sol, dins del seu envàs tancat i sense contacte amb el terra. S'ha de preservar de les gelades.

3.- UNITAT I CRITERI D'AMIDAMENT

Unitat d'amidament: la indicada a la descripció de l'element

Criteri d'amidament: quantitat necessària subministrada a l'obra

4.- NORMATIVA DE COMPLIMENT OBLIGATORI

No hi ha normativa de compliment obligatori.

5.- CONDICIONS DE CONTROL DE RECEPCIÓ

CONDICIONS DE MARCATGE I CONTROL DE LA DOCUMENTACIÓ:

A cada envàs hi ha d'haver les dades següents:

- Identificació del fabricant
- Nom comercial del producte
- Identificació del producte
- Codi d'identificació
- Pes net o volum del producte
- Data de caducitat
- Instruccions d'ús
- Dissolvents adequats
- Límits de temperatura
- Temps d'assecatge al tacte, total i de repintat
- Toxicitat i inflamabilitat
- Temps d'inducció de la mescla i vida de la mescla, en els productes de dos components.

OPERACIONS DE CONTROL:

Els punts de control més destacables són els següents:

- En cada subministrament d'esmalt, es comprovarà que l'etiquetatge dels envasos contingui les dades exigides a les especificacions.

El control de recepció de material verificarà que les característiques dels materials són coincidents amb l'establert en la DT. Aquest control ha de complir l'especificat en l'apartat 7.2 del CTE.

Control de documentació: documents d'origen (full de subministrament i etiquetat), certificat de garantia del fabricant, en el seu cas, (signat per persona física) i els documents de conformitat o autoritzacions administratives exigides, inclòs la documentació corresponent al marcatge CE quan sigui pertinent.

Control mitjançant distintius de qualitat i avaluacions d'idoneïtat: En el cas que el fabricant disposi de marques de qualitat, ha d'aportar-ne la documentació corresponent

Control de recepció mitjançant assaigs: Si el material disposa d'una marca legalment reconeguda a un país de la CEE (Marcatge CE, AENOR, etc.) es podrà prescindir dels assaigs de control de recepció de les característiques del material garantides per la marca; i la DF sol·licitarà en aquest cas, els resultats dels assaigs corresponents al subministrament rebut. En qualsevol cas, la DF podrà sol·licitar assaigs de control de recepció si ho creu convenient.

OPERACIONS DE CONTROL EN IMPRIMACIÓ D'ELEMENTS METÀL·LICS:

Els punts de control més destacables són els següents:

- Recepció del certificat de qualitat del fabricant, on constin els resultats dels assaigs següents:
 - Assaigs sobre pintura líquida:
 - Dotació de pigment
 - Puresa del mini de plom electrolític INTA 16.12.11
 - Finor de la mólta dels pigments INTA 16.02.55 (10.57)
 - Temperatura d'inflamació INTA 16.02.32A (7.61)
 - Pes específic UNE-EN ISO 2811-1
 - Índex d'anivellament INTA.16.02.89 (9.68)
 - Assaigs sobre pel·lícula seca:
 - Temps d'assecatge INTA 16.02.29 (6.57)
 - Adherència UNE EN ISO 2409
 - Resistència a la boira marina UNE EN ISO 9227
- En cas de no rebre aquests resultats abans del inici de l'activitat, o que la DF no els consideri representatius, el contractista haurà de realitzar els assaigs corresponents, al seu càrrec i fora del pressupost d'autocontrol.

CRITERIS DE PRESA DE MOSTRES:

Els controls s'han de realitzar segons les instruccions de la DF i els criteris indicats a les normes de procediment corresponents.

INTERPRETACIÓ DE RESULTATS I ACTUACIONS EN CAS D'INCOMPLIMENT EN IMPRIMACIÓ D'ELEMENTS METÀL·LICS:

No s'acceptaran els pots de pintura que no estiguin degudament etiquetats i/o certificats, així com els que presentin mal estat de conservació i/o emmagatzematge.

En cas d'observar deficiències en l'estat de conservació d'un pot, es rebutjarà la unitat corresponent i s'incrementarà la inspecció, en primera instància, fins al 20 % dels pots subministrats. Si es continuen observant irregularitats, es passarà a controlar el 100% del subministrament.

Els assaigs d'identificació han de resultar d'acord a les especificacions del plec i a les condicions garantides en el certificat del material. En cas d'incompliment, es realitzarà l'assaig sobre dues mostres més del mateix lot, acceptant-ne el conjunt sempre que els dos

resultats estiguin d'acord a dites especificacions.

BA MATERIALS PER A TANCAMENTS I DIVISÒRIES PRACTICABLES

BAR PORTES PER A US COMERCIAL, INDUSTRIAL I DE SERVEIS COMUNS

BAR2- PORTA EXTENSIBLE DE BALLESTA

0.- ELEMENTS QUE CONTEMPLA EL PLEC

BAR2-0Z6Z.

Plec de condicions

1.- DEFINICIÓ I CONDICIONS DELS ELEMENTS

Conjunt de perfils d'acer galvanitzat, pintat al forn o polit, i mecanismes, que formen el bastiment i la fulla de la porta extensible de ballesta.

CARACTERÍSTIQUES GENERALS:

Ha de tenir un aspecte uniforme i sense defectes superficials. No ha de tenir esquerdes ni despreniments en el recobriment.

Totes les fixacions han de quedar fetes per mitjà de cargols o per soldadura elèctrica.

Totes les soldadures s'han de tractar amb pintura de pols de zenc amb resines (galvanització en fred).

La qualitat de la manyeria col·locada no ha de ser inferior a la qualitat inicial de la porta. Les guies han de ser d'acer galvanitzat, o protegit contra la corrosió, i de secció i forma acceptades per la DF.

Fletxa dels perfils de l'estructura (L = llum): $\leq L/100$

Gruix de les potes d'ancoratge: ≥ 1 mm

Distància entre potes d'ancoratge: ≤ 600 mm

Distància potes d'ancoratge-extrems: ≤ 200 mm

Toleràncies:

- LLargària dels perfils: ± 1 mm
- Dimensions de la secció (\leq a 1,5 mm de gruix): $\pm 0,5$ mm
- Dimensions de la secció ($>$ 1,5 mm de gruix): $\pm 0,8$ mm
- Secció dels perfils: $\pm 2,5\%$
- Rectitud dels perfils: ± 2 mm/m
- Torsió dels perfils: $\pm 1^\circ$ /m
- Planor: ± 1 mm/m

2.- CONDICIONS DE SUBMINISTRAMENT I EMMAGATZEMATGE

Subministrament: amb els elements que calguin per assegurar que no es deformi.

Emmagatzematge: protegit de les pluges, els focus d'humitat i els impactes. No ha d'estar en contacte amb el terra.

3.- UNITAT I CRITERI D'AMIDAMENT

Unitat d'amidament: la indicada a la descripció de l'element

Criteri d'amidament: quantitat necessària subministrada a l'obra

4.- NORMATIVA DE COMPLIMENT OBLIGATORI

* Orden de 8 de mayo de 1976, por la que se aprueba la Norma Tecnológica de la Edificación. NTE-PPA/1976: Particiones. Puertas. Acero.

BA MATERIALS PER A TANCAMENTS I DIVISÒRIES PRACTICABLES

BAS MATERIALS PER A PORTES I REGISTRES TALLAFOCS I CORTINES TALLAFUMS

BAS1- PORTA TALLAFOCS DE FULLES BATENTS

0.- ELEMENTS QUE CONTEMPLA EL PLEC

BAS1-0I4N.

Plec de condicions

1.- DEFINICIÓ I CONDICIONS DELS ELEMENTS

Porta tallafocs formada per un conjunt de perfils i mecanismes que formen el bastiment i la porta.

S'han considerat els materials següents:

- Fusta
- Metàl·lica

CARACTERÍSTIQUES GENERALS:

No ha de tenir cops superficials, desperfectes en les arestes ni a les cares de contacte, ni falta d'escaire. En la porta de fusta no hi ha d'haver senyals d'atac de fongs o insectes i en la porta metàl·lica no s'han d'apreciar senyals d'oxidació.

En les portes amb finestreta, aquesta ha d'incloure un element vidrat transparent, col·locat a l'alçada de la vista, que ha de complir les condicions exigides a la resta de la fulla.

La qualitat de la serralleria col·locada no ha de ser inferior a la qualitat inicial de la porta. Ha de permetre un gir de 180° i ha de tancar automàticament.

S'ha de garantir l'estanquitat dels junts i de les cares de contacte.

El conjunt de porta i mecanismes ha de complir les condicions subjectives requerides per la DF.

Components:

Material porta	Característiques dels components
Fusta EI2-C-30	Fulles formades per un tauler d'aglomerat de partícules Bastidor perimetral de fusta de pi encadellat Paraments de tauler de fibra >= 3,2 mm de gruix Tot el perímetre del bastidor protegit amb una làmina no tumescent Cantells de llistó de fusta Bastiment i tapajunts de tauler aglomerat ignífug, revestit de xapa
Fusta EI2-C-60	Fulles formades per dos taulers ignífugs d'aglomerat de partícules Bastidor perimetral de fusta de pi encadellat Paraments de tauler de fibra >= 3,2 mm de gruix Tot el perímetre del bastidor i entre els taulers aglomerats, protegit amb làmina no tumescent Cantells de llistó de fusta Bastiment i tapajunts de tauler aglomerat ignífug, revestit de xapa
Fusta EI2-C-30	Fulles formades per un tauler massís i dos taulers ignífugs d'aglomerat de partícules, protegits amb una làmina no tumescent a cada costat Bastidor perimetral de fusta de pi encadellat Paraments de tauler de fibra >= 3,2 mm de gruix Tot el perímetre del bastidor protegit amb una làmina no tumescent Cantells de llistó de fusta Bastiments de base de fusta massisa protegit amb xapa no tumescent Bastiments de tauler de fibrociment o similar i tauler de partícules ignífug i xapat
Metàl·lica	Fulles de doble xapa d'acer de gruix >= 1 mm cada una, amb aïllament tèrmic a l'interior, unit a les xapes mitjançant adhesiu ignífug

Dimensions de la finestreta: >= 0,1 m2

Dimensions:

Porta d'una fulla. Ample de la fulla: ≤ 120 cm
Portes de dues fulles. Ample de la fulla: ≥ 60 cm

Toleràncies:

- Dimensions: ± 1 mm
- Gruix de la fulla: $\pm 0,5$ mm
- Rectitud d'arestes: ± 1 mm/m
- Planor: ± 1 mm/m
- Torsió del perfil: $\pm 1^\circ$ /m

PORTA DE FUSTA:

El bastiment, la fulla i els tapajunts han d'estar formats per perfils de fusta, plafons i material de reblert.

Els perfils de fusta no han de tenir nusos morts. El diàmetre dels nusos vius no ha de ser superior a la meitat de la cara i han d'estar preparats amb dues mans de tractament protector contra els fongs i els insectes.

La humitat màxima dels perfils ha de ser del 12%. La diferència d'humitat entre les fustes emmetxades no ha de superar el 6%.

El gruix del bastiment cal que sigui igual al de la paret més el revestiment.

Les fulles han de ser planes llises i massisses.

PORTA METÀL·LICA:

El bastiment i la porta han d'estar formats per perfils i mecanismes metàl·lics.

El bastiment ha de ser d'acer perfilat de gruix ≥ 2 mm, amb els elements necessaris d'ancoratge. Ha d'incloure els golfos soldats per a penjar les fulles. Els muntants s'han d'introduir un mínim de 30 mm en el paviment, per a fer l'ancoratge.

Nombre d'elements d'ancoratge del bastiment:

- Porta d'una fulla: ≥ 7
- Porta de dues fulles: ≥ 8

Nombre de golfos:

- Porta d'una fulla: ≥ 2
- Porta de dues fulles: ≥ 4

PORTA AMB TANCA ANTIPÀNIC:

Ha de portar una tanca antipànic que permeti l'obertura fàcil i instantània de la porta i que la tanqui correctament.

El dispositiu d'obertura ha d'estar format per una o dues barres tubulars (segons el nombre de fulles), aplicades horitzontalment sobre l'amplària de cada fulla, amb un punt de tanca interior, per a portes d'un full, o tres punts de tancament, per a portes de dos fulls.

Exteriorment s'ha d'accionar amb una maneta. El mecanisme ha d'estar dissenyat i construït d'acord amb les especificacions de la norma UNE-EN 1125.

Els dispositius antipànic han d'estar classificats d'acord amb el sistema de classificació de nou dígits establert per la norma UNE-EN 1125:

- Categoria d'ús (primer dígit). - Grau 3: elevada freqüència d'ús pel públic o per altres persones poc incentivades per a parar atenció, es a dir, allà a on existeixi un risc d'accident o mal ús

- Durabilitat (segon dígit): - Grau 6: 100 000 cicles - Grau 7: 200 000 cicles
- Massa de la porta (tercer dígit): - Grau 5: fins a 100 kg - Grau 6: fins a 200 kg
- Resistència al foc (quart dígit): - Grau 0: no apta en portes tallafocs i/o estanques als fums - Grau 1: apta per a equipar portes tallafocs i/o estanques als fums
- Seguretat de les persones (cinquè dígit): - Grau 1: molt important funció de seguretat de les persones
- Resistència a la corrosió, segons EN 1670 (sisè dígit): - Grau 3: resistència elevada - Grau 4: resistència molt elevada
- Seguretat de bens (setè dígit): - Grau 2: aquests requisits son secundaris respecte a aquells de seguretat de les persones
- Projecció de la barra (vuitè dígit): - Categoria 1: projecció fins a 150 mm (projecció normal) - Categoria 2: projecció fins a 100 mm (baixa projecció)
- Tipus d'operació de la barra (novè dígit): - Tipus A: Dispositius antipànic amb barra d'embranchida - Tipus B: Dispositiu antipànic amb barra de lliscament

2.- CONDICIONS DE SUBMINISTRAMENT I EMMAGATZEMATGE

Subministrament: El bastiment ha de subministrar-se amb les traves que calguin per tal d'assegurar l'escairat dels seus angles. En la porta metàl·lica, tot el conjunt haurà de tractar-se amb una emprimació antioxidant.

PORTA AMB TANCA ANTIPÀNIC:

Emmagatzematge: Protegit de les pluges, els focus d'humitat i les zones on pugui rebre impactes. No ha d'estar en contacte amb el terra.

3.- UNITAT I CRITERI D'AMIDAMENT

Unitat d'amidament: la indicada a la descripció de l'element

Criteri d'amidament: quantitat necessària subministrada a l'obra

4.- NORMATIVA DE COMPLIMENT OBLIGATORI

PORTA AMB TANCA ANTIPÀNIC:

UNE-EN 1125:1997 Herrajes para la edificación. Dispositivos antipánico para salidas de emergencia activados por una barra horizontal. Requisitos y métodos de ensayo.

UNE-EN 1125/A1:2001 Herrajes para la edificación. Dispositivos antipánico para salidas de emergencia activados por una barra horizontal. Requisitos y métodos de ensayo.

UNE-EN 1125/A1/AC:2003 Herrajes para la edificación. Dispositivos antipánico para salidas de emergencia activados por una barra horizontal. Requisitos y métodos de ensayo.

5.- CONDICIONS DE CONTROL DE RECEPCIÓ

CONDICIONS DE MARCATGE I CONTROL DE LA DOCUMENTACIÓ EN PORTES AMB TANCA ANTIPÀNIC:

El subministrador ha de posar a disposició de la DF en el cas que aquesta ho sol·liciti, la documentació següent, que acredita el marcatge CE, segons el sistema d'avaluació de conformitat aplicable, d'acord amb el que disposa l'apartat 7.2.1 del CTE: - Sistema 1: Declaració de prestacions

El símbol normalitzat del marcatge CE ha d'anar acompanyat de la següent informació, ja sigui sobre el mateix producte, el seu embalatge, o bé a la informació comercial que l'acompanya:

- El número d'identificació de l'organisme de certificació
- El nom o marca d'identificació del fabricant/subministrador
- Direcció registrada del fabricant
- Les dues últimes xifres de l'any d'impressió del marcatge
- El número corresponent del certificat CE de conformitat
- Referència a les normes europees EN 1125 i EN 1125/A1
- La designació i informació de prestacions d'acord amb les normes EN 1125

Els dispositius antipànic han d'anar marcats de forma clara e indeleble de la següent manera:

- Nom del fabricant o marca comercial
- Classificació d'acord amb el sistema de classificació exposat anteriorment (apartat 7 de la norma UNE-EN 1125)
- Referència a la norma europea EN 1125
- Mes i any del muntatge final pel fabricant
- Ha de portar el marcatge CE de conformitat amb el que disposa el Reial Decret 1328/1995, de 28 de juliol

OPERACIONS DE CONTROL:

Inspecció visual del material a la seva recepció.

Abans de començar l'obra, cada vegada que canviï el subministrador, i per cada tipus de material que arribi a l'obra, es demanaran al contractista els certificats del fabricant que garanteixin el compliment del plec de condicions tècniques, incloent els resultats dels assaigs següents, realitzats per un laboratori acreditat:

- Comportament al foc UNE 23802.
- Característiques geomètriques: - Gruix - Dimensions nominals - Rectitud d'arestes. - Planor

En cas de no presentar aquests resultats, o que la DF tingui dubtes de la seva representativitat, es realitzaran aquests assaigs sobre el material rebut, a càrrec del contractista.

Si el material disposa de la Marca AENOR o Marcatge CE, es podrà prescindir de la presentació dels assaigs de control de recepció.

CRITERIS DE PRESA DE MOSTRES:

S'han de seguir les instruccions de la DF i els criteris de les normes de procediment indicades en cada assaig.

INTERPRETACIÓ DE RESULTATS I ACTUACIONS EN CAS D'INCOMPLIMENT:

Si en els terminis establerts al començar l'obra no es fa l'entrega dels certificats de qualitat del fabricant, s'ha de realitzar una sèrie completa d'assaigs a càrrec del Contractista.

Els resultats dels assaigs sobre totes les peces de les mostres han de complir les condicions especificades. En cas d'incompliment, s'ha de repetir l'assaig, a càrrec del contractista, sobre el doble número de mostres del mateix lot, acceptant-se aquest, quan els resultats obtinguts sobre totes les peces resultin satisfactoris.

BC MATERIALS PER A ENVIDRAMENTS

BC1 VIDRES PLANS

BC18- VIDRE IMPRÈS

0.- ELEMENTS QUE CONTEMPLA EL PLEC

BC18-0TLP.

Plec de condicions

1.- DEFINICIÓ I CONDICIONS DELS ELEMENTS

Vidre obtingut per colada contínua i posterior recuit.

S'han considerat els tipus de vidre següents:

- Vidre translúcid, amb dibuix imprès en una o en ambdues cares, obtingut per colada contínua i laminació.
- Vidre de color filtrant: Vidre acolorit mitjançant l'addició d'òxids metàl·lics estables dins de la seva massa
- Vidre incolor: Vidre sense acolorir i amb un nivell de transmissió lluminosa elevat (UNE-EN 572-1)
- Vidre armat: Vidre transparent i incolor, armat amb malla metàl·lica soldada en totes les seves interseccions, de retícula quadrada
- Vidre amb tractament de tremp tèrmic

CARACTERÍSTIQUES GENERALS:

Ha de ser pla.

VIDRE LLUNA IMPRÈS:

No ha de tenir defectes superficials (d'impressió, de paral·lelisme en les seves cares, marques de rodet, incrustacions, ratlles, esquerdes, etc.).

No ha de tenir defectes en la massa detectables a simple vista (d'homogeneïtat, de vitrificació, de recuita, etc.). Només pot tenir lleugeres inclusions gasoses.

El dibuix imprès ha de formar una retícula regular.

- Desviació del dibuix: ≤ 12 mm/m

Les característiques anteriors s'han de determinar segons la UNE-EN 572-5.

Defectes òptics i d'aspecte (UNE-EN 572-5): Ha de complir

Defectes d'escaire i toleràncies dimensionals per a vidres tallats a la mida final (UNE-EN 572-8): Ha de complir

VIDRE ARMAT:

Els filferros de la malla han de formar una quadrícula regular i no penetraran en la superfície del vidre. La malla ha d'estar soldada en totes les interseccions i no ha de tenir parts trencades.

En cas de trencament per impacte l'armadura ha de quedar intacta. Els trossos de vidre han de quedar retinguts per l'armadura.

Defectes d'escaire i toleràncies dimensionals per a vidres tallats a la mida final (UNE-EN 572-8): Ha de complir

Defectes òptics i d'aspecte: Ha de complir

- Vidre lluna comprovat segons UNE-EN 572-3

- Vidre imprès comprovat segons UNE-EN 572-6

Diàmetre del filferro: $\geq 0,42$ mm

Pas de malla: 12,5 mm

Toleràncies:

- Desviació dels filferros de la malla: ≤ 15 mm/m

Les característiques anteriors s'han de determinar segons l'UNE-EN 572-3 en el vidre lluna i l'UNE-EN 572-6 en el vidre imprès.

VIDRE DE CAPA:

Els vidres de capa s'han de classificar segons la norma UNE-EN 1096-1 en funció de la posició de la capa respecte a l'interior o l'exterior de l'edifici o de la cambra dels vidres aïllants.

Els defectes admissibles que poden afectar a l'aspecte del vidre de capa són:

- Els defectes propis admissibles per al substrat vitri, que dependran en cada cas del tipus de vidre

- Els defectes propis de la capa que en funció de la seva localització es divideixen en defectes a la zona principal o defectes a la zona de la vora, essent la zona de la vora la franja delimitada pel rectangle exterior i un rectangle de costats paral·lels i centre comú amb l'anterior amb les mides dels costats reduïdes un 5% a cada banda. Els defectes admissibles per a la capa són:

- Defectes d'uniformitat o taques de la capa: S'admeten en la mesura que no restin molestos visualment
- Defectes de piquets/forats >3 mm: No s'admeten en cap zona
- Defectes de piquets/forats >2 mm i ≤ 3 mm: S'admeten en les dues zones si el seu nombre és $\leq 1/m^2$
- Agregats: No s'admeten en la zona principal i si en la zona de vora sempre i quan quedin fora de la zona de visió
- Rascades >75 mm: No s'admeten en la zona principal i si en la zona de vora sempre i quan la seva separació sigui >50 mm
- Rascades ≤ 75 mm: S'admeten en les dues zones sempre i quan la seva densitat local no molesti la visió

VIDRE TREMPAT I VIDRE TREMPAT IMPRÈS:

En cas de fractura, el vidre ha de trencar en nombroses peces petites, amb les bores generalment esmussades.

Tolerància dimensional dels vidres trempats obtinguts per procés de trempat horitzontal a partir de vidres de silicat sodocàlcic segons UNE-EN 572-2 (gruix= \leq 12 mm):

- Dimensions nominals del costat \leq 2000 mm: \pm 2,5 mm
- Dimensions nominals del costat $>$ 2000 mm i \leq 3000 mm: \pm 3,0 mm
- Dimensions nominals del costat $>$ 3000 mm: \pm 4,0 mm

Donades les dimensions nominals per amplària i llargària, el plafó de vidre acabat no serà més llarg que el rectangle prescrit resultant de les dimensions nominals incrementades per la tolerància dimensional, o menors que un rectangle prescrit reduït per la tolerància dimensional. Els costats dels rectangles prescrits són paral·leles l'un amb l'altre i tenen un centre comú. Els límits d'escaire seran també els rectangles prescrits.

Tolerància del gruix per als vidres lluna trempats:

- Gruix nominal de 4, 5 i 6 mm: \pm 0,2 mm
- Gruix nominal de 8 i 10 mm: \pm 0,3 mm

Tolerància del gruix per als vidres impresos trempats:

- Gruix nominal de 10 mm: \pm 1,0 mm

Planor per als vidres lluna trempats:

- Vidre obtinguts per un procés de fabricació horitzontal segons UNE-EN 572-2: -

Guerxament total: 0,003 mm/mm - Guerxament local: 0,5 mm/300 mm

El guerxament local per als vidres trempats impresos es mesurarà recolzant el regle sobre dos punts alts del vidre i mesurant la distància a un altre punt alt.

2.- CONDICIONS DE SUBMINISTRAMENT I EMMAGATZEMATGE

Subministrament: Protegit de manera que no s'alterin les seves característiques.

Emmagatzematge: Protegit contra les accions mecàniques (cops, ratllades, sol directe, etc.) i contra les accions químiques (impressions produïdes per la humitat).

S'ha de guardar en estibes de 25 cm de gruix com a màxim i amb un pendent del 6% respecte de la vertical.

Ha de quedar separat de les altres estibes mitjançant intercaladors i recolzat sobre travessers de fusta o d'un material protector.

3.- UNITAT I CRITERI D'AMIDAMENT

m² de superfície necessària subministrada a l'obra, amidada segons les especificacions de la DT.

S'han de considerar les respectives dimensions d'acord amb els criteris següents:

Vidre no armat de 3/5 mm de gruix:

- Tipus normals: Llargària i amplària en múltiples de 3 cm
- Tipus especials: Llargària i amplària en múltiples de 25 cm i 10 cm, respectivament

Vidre no armat de 6/7 mm de gruix:

- Llargària i amplària: Múltiples de 3 cm

Vidre armat incolor de 6/7 mm de gruix:

- Llargària: Múltiples de 25 cm
- Amplària \leq 90 cm: Múltiples de 15 cm
- Amplària $>$ 90 cm: Múltiples de 10 cm

Vidre armat de color de 6/7 mm o no armat de 9/11 mm de gruix:

- Llargària: Múltiples de 25 cm
- Amplària: Múltiples de 10 cm

Per a unitats de superfície $<$ 0,15 m²: 0,15 m²/unitat

Cal prendre el múltiple immediat superior en el cas que la dimensió no ho sigui.

4.- NORMATIVA DE COMPLIMENT OBLIGATORI

NORMATIVA GENERAL:

UNE-EN 572-1:2005 Vidrio para la edificación. Productos básicos de vidrio. Vidrio de silicato sodocálcico. Parte 1: Definiciones y propiedades generales físicas y mecánicas.

UNE-EN 572-8:2004 Vidrio para la construcción. Productos básicos de vidrio. Vidrio de silicato sodocálcico. Parte 8: Dimensiones de suministro y corte final.

UNE-EN 572-9:2006 Vidrio para la edificación. Productos básicos de vidrio. Vidrio de silicato sodocálcico. Parte 9: Evaluación de la conformidad/Norma de producto.

VIDRE LLUNA IMPRÈS:

UNE-EN 572-5:1995 Vidrio para la construcción. Productos básicos de vidrio. Vidrio de silicato sodocálcico. Parte 5: vidrio impreso.

VIDRE IMPRÈS ARMAT:

UNE-EN 572-6:1995 Vidrio para la construcción. Productos básicos de vidrio. Vidrio de silicato sodocálcico. Parte 6: vidrio impreso armado.

VIDRE REFLECTOR (VIDRE DE CAPA):

UNE-EN 1096-1:1999 Vidrio para la edificación. Vidrio de capa. Parte 1: Definiciones y

clasificación.

UNE-EN 1096-2:2001 Vidrio para la edificación. Vidrio de capa. Parte 2: Requisitos y métodos de ensayo para las capas de las clases A, B y S.

UNE-EN 1096-3:2001 Vidrio para la edificación. Vidrio de capa. Parte 3: Requisitos y métodos de ensayo para las capas de las clases C y D.

UNE-EN 1096-4:2005 Vidrio para la edificación. Vidrio de capa. Parte 4: Evaluación de la conformidad/Norma de producto.

VIDRE TREMPAT:

UNE-EN 12150-1:2000 Vidrio para la edificación. Vidrio de silicato sodocálcico de seguridad templado térmicamente. Parte 1: Definición y descripción.

UNE-EN 12150-2:2005 Vidrio para la edificación. Vidrio de silicato sodocálcico de seguridad templado térmicamente. Parte 2: Evaluación de la conformidad/Norma de producto.

5.- CONDICIONS DE CONTROL DE RECEPCIÓ

CONDICIONS DE MARCATGE I CONTROL DE LA DOCUMENTACIÓ:

El subministrador ha de posar a disposició de la DF en el cas que aquesta ho sol·liciti, la documentació següent, que acredita el marcatge CE, segons el sistema d'avaluació de conformitat aplicable, d'acord amb el que disposa l'apartat 7.2.1 del CTE: - Productes per a usos sotmesos a regulació de reacció al foc de Nivell o Classe: A1*. * Productes o materials que no necessiten sotmetre's a assaig de reacció al foc (per exemple productes o materials de la classe A1 conformement a la Decisió 96/603/CE, i les seves modificacions), - Productes per a usos sotmesos a regulació de prestació al foc exterior de Nivell o Classe: productes considerats conformes sense necessitat d'assaig, - Productes per a qualsevol ús excepte en usos de resistència al foc, reacció al foc, prestació al foc exterior, antibala o antiexplosió, riscos de seguretat en ús i usos relacionats amb la conservació d'energia i/o aïllament:

- Sistema 4: Declaració de Prestacions - Productes per a usos relacionats amb la conservació d'energia i/o atenuació acústica, - Productes per a usos sotmesos a regulació de prestació al foc exterior de Nivell o Classe: productes que requereixen assaig, - Productes per a usos lligats a riscos de "seguretat en ús" i sotmesos a aquestes regulacions: - Sistema 3: Declaració de Prestacions - Productes per a ús en un conjunt envidrat que pretengui específicament proporcionar resistència al foc, - Productes per a envidraments antibala o antiexplosió: - Sistema 1: Declaració de Prestacions

Els vidres han de portar el marcatge CE de conformitat amb el que disposa el Reial Decret 1328/1995, de 28 de juliol. El símbol normalitzat CE s'ha d'acompanyar de la següent informació:

- Número d'identificació de l'organisme de certificació (només per als productes amb sistema de certificació 1)
- Nom, marca comercial i adreça registrada del fabricant
- Els 2 últims dígitos de lany en que es fixa el marcat
- Número de certificat de conformitat CE o del certificat de control en fàbrica, si procedeix
- Referència a la norma europea: - EN 572-9 per als vidres lluna incolors i color filtrant
 - EN 1096-4 per als vidres amb capa
 - EN 12150-2 per als vidres trempats
- Descripció del producte: nom genèric, material, i ús previst
- Informació sobre les característiques essencials pertinents mostrada com: - Valors presentats com designació normalitzada - Valors declarats i quan procedeixi, nivell o classe per a cada característica essencial:
 - Resistència al foc
 - Reacció al foc
 - Comportament davant del foc exterior
 - Resistència a la bala
 - Resistència a l'explosió
 - Resistència a l'efracció (propietats de trencament i resistència a l'atac)
 - Resistència a l'impacte del cos pendular (propietats de trencament segura i resistència a l'atac)
 - Resistència mecànica (canvis bruscs de temperatura)
 - Resistència mecànica (resistència al vent, neu, càrrega permanent i/o càrregues imposades)
 - Aïllament al soroll aeri directe
 - Propietats tèrmiques
 - Propietats de radiació (transmitància lluminosa i reflectància)
- Propietats de radiació (característiques de l'energia solar) - Característiques a les que s'aplica l'opció "Prestació No Determinada" (NPD)

En el cas que el material declari contingut reciclat, el fabricant ha de mostrar, si se li demana, la documentació que acrediti aquest contingut.

OPERACIONS DE CONTROL EN VIDRE TREMPAT:

Les tasques de control a realitzar són les següents:

Inspecció visual del material a la seva recepció.

- Abans de començar l'obra, si varia el subministrament, i per cada tipus diferent que arribi a l'obra, es demanaran al contractista els certificats del fabricant que garanteixin el compliment del plec de condicions tècniques, incloent els resultats dels assaigs següents, realitzats per un laboratori acreditat: - Pes. - Índex d'atenuació acústica (ISO R-140). - Característiques lluminoses: - Factor de transmissió lluminosa
- Factor de reflexió lluminosa - Factor solar. - Característiques energètiques:
 - Factor de transmissió energètica.
 - Factor de reflexió energètica.
 - Factor d'absorció energètica.
 - Duresa al ratllat (Mohs)
 - Coeficient de transmissió tèrmica
 - Resistència a l'impacte (CTE SU)
 - Fragments resultants del trencament per impacte de la lluna trempada (UNE 43-018).
 - Característiques geomètriques.

En cas de no presentar aquests resultats, o que la DF tingui dubtes de la seva

representativitat, es realitzaran aquests assaigs sobre el material rebut, a càrrec del contractista.

En cas de que el material disposi de la Marca AENOR, marcatge CE o altre legalment reconeguda a un país de l'UE, es pot prescindir de la presentació dels assaigs de control de recepció.

CRITERIS DE PRESA DE MOSTRES:

Els controls s'han de realitzar segons les instruccions de la DF i els criteris indicats a les normes de procediment corresponents.

INTERPRETACIÓ DE RESULTATS I ACTUACIONS EN CAS D'INCOMPLIMENT:

Si en els terminis establerts al començar l'obra no es fa l'entrega dels certificats de qualitat del fabricant, s'ha de realitzar una sèrie completa d'assaigs a càrrec del Contractista.

Els resultats dels assaigs sobre totes les peces de les mostres han de complir les condicions especificades. En cas d'incompliment, s'ha de repetir l'assaig, a càrrec del contractista, sobre el doble número de mostres del mateix lot, acceptant-se aquest, quan els resultats obtinguts sobre totes les peces resultin satisfactoris.

BR MATERIALS PER A JARDINERIA I PER A MESURES CORRECTORES D'IMPACTE AMBIENTAL

BR3 CONDICIONADORS QUÍMICS I BIOLÒGICS DEL SÒL I MATERIALS PER A ACABATS SUPERFICIALS

BR3D- TERRA VEGETAL

0.- ELEMENTS QUE CONTEMPLA EL PLEC

BR3D-21GJ.

Plec de condicions

1.- DEFINICIÓ I CONDICIONS DELS ELEMENTS

Terres, substrats i mulch per al condicionament del sòl.

S'han considerat els tipus següents:

TERRA VEGETAL:

No ha de tenir elements estranys ni llavors de males herbes.

La terra no adobada ha de ser natural, provinent de la capa superficial d'un terreny i amb un alt contingut de matèria orgànica.

La terra adobada ha de ser natural, provinent de la capa superficial d'un terreny i amb incorporació d'adobs orgànics.

Mida dels materials petris: ≤ 20 mm

Mida dels terrossos:

- Terra vegetal garbellada: ≤ 16 mm

- Terra vegetal no garbellada: ≤ 40 mm

Composició granulomètrica:

- Sorra: 50 - 75%

- Llim i argila: $< 30\%$

- Calç: $< 10\%$

- Matèria orgànica (MO): $2\% \leq MO \leq 10\%$

Composició química:

- Nitrogen: 1/1000

- Fòsfor total (P2O5 assimilable): 150 ppm (0,3%)

- Potasi (K2O assimilable): 80 ppm (0,1/1000)

- pH: $6 \leq \text{pH} \leq 7,5$

TERRA VOLCÀNICA:

Terra natural de terrenys eruptius, provinent d'abocador.

Granulometria: 4 - 16 mm

Calç: $< 10\%$

Densitat aparent seca: 680 kg/m³

2.- CONDICIONS DE SUBMINISTRAMENT I EMMAGATZEMATGE

TERRA VEGETAL, DE BOSC, ÀCIDA O ROLDOR DE PI:

Subministrament: En sacs o a granel.

Emmagatzematge: De manera que no s'alterin les seves característiques.

3.- UNITAT I CRITERI D'AMIDAMENT

Unitat d'amidament: la indicada a la descripció de l'element
Criteri d'amidament: quantitat necessària subministrada a l'obra

4.- NORMATIVA DE COMPLIMENT OBLIGATORI

No hi ha normativa de compliment obligatori.

5.- CONDICIONS DE CONTROL DE RECEPCIÓ

CONDICIONS DE MARCATGE I CONTROL DE LA DOCUMENTACIÓ:

En els sacs han de figurar les dades següents:

- Identificació del producte
- Nom del fabricant o marca comercial
- Pes net

OPERACIONS DE CONTROL:

- Inspecció visual del material subministrat, comprovant la correcta identificació tal i com s'indica a les especificacions.
- Recepció del certificat de garantia, d'acord a les condicions especificades, i si és el cas, dels documents acreditatius de la disposició de l'etiqueta ecològica europea.
- Abans de començar l'aportació de terres i substrats per a jardineria, i amb una freqüència de 10.000 m³, es realitzaran els assaigs corresponents a l'anàlisi estàndard de terra vegetal, amb la determinació de:
 - Rang de textures pel mètode granulomètric per sedimentació discontinua.
 - Anàlisi del PH (en H₂O 1:2,5).
 - Anàlisi del contingut en sodi (ppm) pel mètode de fotometria de flama.
 - Anàlisi de la conductivitat elèctrica (prova prèvia de salinitat).
 - Anàlisi del carbonat càlcic equivalent i anàlisi del contingut en nutrients (P, K, Mg, Calci, N orgànic i amoniacal) pels mètodes químics 4, 15, 16 (b), 8, segons MOA III

CRITERIS DE PRESA DE MOSTRES:

Els controls s'han de realitzar segons les instruccions de la DF i els criteris indicats a les normes de procediment corresponents.

INTERPRETACIÓ DE RESULTATS I ACTUACIONS EN CAS D'INCOMPLIMENT:

No s'acceptaran materials que no arribin correctament identificats i acompanyats del certificat de garantia corresponent. Els productes a utilitzar s'ajustaran a les condicions exigides al plec de condicions tècniques.

BR MATERIALS PER A JARDINERIA I PER A MESURES CORRECTORES D'IMPACTE AMBIENTAL

BRL MATERIALS PER A TRACTAMENTS FITOSANITARIS

BRL1- PRODUCTE PER AL CONTROL DE MALES HERBES

Plec de condicions

1.- DEFINICIÓ I CONDICIONS DELS ELEMENTS

Productes per al tractament fitosanitari d'espècies vegetals.

S'han considerat els tipus següents:

- Per al control de malalties: - Fungicides - Bactericides
- Per al control de plagues: - Insecticides - Acaricides
- Per al control de males herbes: - Herbicides de contacte - Herbicides hormonals
- Herbicides residuals

CARACTERÍSTIQUES GENERALS:

Són productes que, pel que fa al seu grau de toxicitat humana, poden ser nocius (Xn), tòxics (T) o molt tòxics (T+); segons la seva toxicologia per a la fauna terrestre i aquícola es classifiquen en tres categories, de menor a major perillositat "A", "B" i "C".

S'ha d'evitar el contacte amb la pell, els ulls i les vies respiratòries.

2.- CONDICIONS DE SUBMINISTRAMENT I EMMAGATZEMATGE

Subministrament: En envàs degudament precintat i etiquetat.

L'etiqueta de l'envàs ha de portar impreses les dades següents:

- Composició del producte
- Toxicitat i mesures de precaució
- Cultius autoritzats
- Dosi i forma d'aplicació
- Termini de seguretat
- Problemes de fitotoxicitat
- Possibilitat de barreges
- Data de caducitat

S'han de pendre les mesures necessàries per evitar possibles trencaments d'envasos i vessaments de productes.

Durant el transport, s'han de mantenir separats dels passatgers i dels productes d'alimentació.

Els productes s'han de mantenir sempre en els envasos originals, ben tancats i lluny de menjars i begudes.

Emmagatzematge: Els productes i utensilis de tractament s'han d'emmagatzemar en llocs destinats a aquest ús, frescos i ventilats, tancats amb clau i fora de l'abast de personal no autoritzat. S'ha de posar a la porta un rètol amb una calavera i la paraula PERILL.

3.- UNITAT I CRITERI D'AMIDAMENT

Unitat d'amidament: la indicada a la descripció de l'element

Criteri d'amidament: quantitat necessària subministrada a l'obra

4.- NORMATIVA DE COMPLIMENT OBLIGATORI

NORMATIVA GENERAL:

Real Decreto 971/2014, de 21 de noviembre, por el que se regula el procedimiento de evaluación de productos fitosanitarios.

CONTROL DE PLAGUES:

DECRETO sobre fabricación y comercio de insecticidas anticriptogamicidas y material de aplicación.

Real Decreto 3349/1983, de 30 de noviembre, por el que se aprueba la Reglamentación técnico-sanitaria para la Fabricación, comercialización y utilización de Plaguicidas.

Real Decreto 280/1994, de 18 de febrero, por el que se establece los Límites máximos de residuos de plaguicidas y su control en determinados productos de origen vegetal.

Ordre de 25 d'abril de 1985, per la qual es regula la utilització de plaguicides tòxics per a les abelles.

Decret 21/1991, de 22 de gener, sobre prevenció i lluita contra les plagues forestals.

CONTROL DE MALES HERBES:

Orden de 8 de octubre de 1973 (Agricultura) por la que se regula el empleo de herbicidas hormonales.

Resolució de 3 de febrer de 1981, relativa a la regulació de l'ús d'herbicides hormonal en zones de conreus sensibles.

B0 MATERIALS BÀSICS

B07 MORTERS DE COMPRA

B07F- MORTER SENSE ADDITIUS

0.- ELEMENTS QUE CONTEMPLA EL PLEC

B07F-0LSZ,B07F-0LT5.

Plec de condicions

1.- DEFINICIÓ I CONDICIONS DELS ELEMENTS

Mescla feta amb sorra, ciment, aigua i calç si és el cas.

CARACTERÍSTIQUES GENERALS:

Tipus de ciment:

- Ciments comuns excepte els tipus CEM II/A

- Ciments de ram de paleta MC
- Ciments blancs BL, quan ho requereixi l'exigència de blancor
Morters per a fàbriques:
- Resistència a compressió: $\leq 0,75 \times$ Resistència a compressió de la peça - Morter ordinari (UNE-EN 998-2) en fàbrica no armada: $\geq M1$ - Morter ordinari (UNE-EN 998-2) en fàbrica armada: $\geq M5$ - Morter de junt prim o morter lleuger (UNE-EN 998-2): $\geq M5$
Ha d'estar pastat de forma que s'obtingui una mescla homogènia i sense segregacions.

2.- CONDICIONS DE SUBMINISTRAMENT I EMMAGATZEMATGE

Per a l'elaboració i la utilització del morter, la temperatura ambient ha d'estar entre 5°C i 40°C.

La formigonera ha d'estar neta abans de l'elaboració del morter.

No s'han de mesclar morters de composició diferent.

S'ha d'aplicar abans que passin 2 h des de la pastada.

3.- UNITAT I CRITERI D'AMIDAMENT

m3 de volum necessari elaborat a l'obra.

4.- NORMATIVA DE COMPLIMENT OBLIGATORI

Documento Básico de Seguridad estructural Fábrica DB-SE-F, parte II del CTE, aprobado por el Real Decreto 314/2006.

5.- CONDICIONS DE CONTROL DE RECEPCIÓ

OPERACIONS DE CONTROL:

Les tasques de control a realitzar són les següents:

- Inspecció visual de les condicions de subministrament i recepció del certificat de qualitat del fabricant, d'acord a les exigències del plec de condicions, incloent els resultats corresponents de resistència a compressió (UNE EN 1015-11).

En cas de no presentar aquests resultats, o que la DF tingui dubtes de la seva representativitat, es realitzaran aquests assaigs sobre el material rebut, a càrrec del contractista.

CRITERIS DE PRESA DE MOSTRES:

Els controls s'han de realitzar segons les instruccions de la DF.

INTERPRETACIÓ DE RESULTATS I ACTUACIONS EN CAS D'INCOMPLIMENT:

No es podran utilitzar a l'obra morters sense el corresponent certificat de garantia del fabricant, d'acord a les condicions exigides.

Els valors de consistència i resistència a compressió han de correspondre a les especificacions de projecte.

B0 MATERIALS BÀSICS

B07 MORTERS DE COMPRA

B07G- MORTER AMB ADDITIUS

0.- ELEMENTS QUE CONTEMPLA EL PLEC

B07G-0MRH.

Plec de condicions

1.- DEFINICIÓ I CONDICIONS DELS ELEMENTS

Mescla feta amb sorra, ciment, aigua i calç si és el cas, i eventualment additius.

S'han considerat els següents additius:

- Includor d'aire
- Hidròfug

- Colorant

CARACTERÍSTIQUES GENERALS:

Tipus de ciment:

- Ciments comuns excepte els tipus CEM II/A
- Ciments de ram de paleta MC
- Ciments blancs BL, quan ho requereixi l'exigència de blancor

Morters per a fàbriques:

- Resistència a compressió: $\leq 0,75 \times$ Resistència a compressió de la peça - Morter ordinari (UNE-EN 998-2) en fàbrica no armada: $\geq M1$ - Morter ordinari (UNE-EN 998-2) en fàbrica armada: $\geq M5$ - Morter de junt prim o morter lleuger (UNE-EN 998-2): $\geq M5$
- Ha d'estar pastat de forma que s'obtingui una mescla homogènia i sense segregacions.

2.- CONDICIONS DE SUBMINISTRAMENT I EMMAGATZEMATGE

Per a l'elaboració i la utilització del morter, la temperatura ambient ha d'estar entre 5°C i 40°C.

La formigonera ha d'estar neta abans de l'elaboració del morter.

L'additiu s'ha d'afegir seguint les instruccions del fabricant, en quan a proporcions, moment d'incorporació a la barreja i temps de pastat i utilització.

No s'han de mesclar morters de composició diferent.

S'ha d'aplicar abans que passin 2 h des de la pastada.

3.- UNITAT I CRITERI D'AMIDAMENT

m3 de volum necessari elaborat a l'obra.

4.- NORMATIVA DE COMPLIMENT OBLIGATORI

Documento Básico de Seguridad estructural Fábrica DB-SE-F, parte II del CTE, aprobado por el Real Decreto 314/2006.

5.- CONDICIONS DE CONTROL DE RECEPCIÓ

OPERACIONS DE CONTROL:

Les tasques de control a realitzar són les següents:

- Inspecció visual de les condicions de subministrament i recepció del certificat de qualitat del fabricant, d'acord a les exigències del plec de condicions, incloent els resultats corresponents de resistència a compressió (UNE EN 1015-11).

En cas de no presentar aquests resultats, o que la DF tingui dubtes de la seva representativitat, es realitzaran aquests assaigs sobre el material rebut, a càrrec del contractista.

CRITERIS DE PRESA DE MOSTRES:

Els controls s'han de realitzar segons les instruccions de la DF.

INTERPRETACIÓ DE RESULTATS I ACTUACIONS EN CAS D'INCOMPLIMENT:

No es podran utilitzar a l'obra morters sense el corresponent certificat de garantia del fabricant, d'acord a les condicions exigides.

Els valors de consistència i resistència a compressió han de correspondre a les especificacions de projecte.

B0 MATERIALS BÀSICS

B0B ACER I METALL EN PERFILS O BARRES

B0B6- ACER EN BARRES CORRUGADES ELABORAT A L'OBRA

0.- ELEMENTS QUE CONTEMPLA EL PLEC

B0B6-107E.

Plec de condicions

1.- DEFINICIÓ I CONDICIONS DELS ELEMENTS

Barres o conjunts de barres muntades, tallades i conformades, per a elements de formigó armat, elaborades a l'obra.

CARACTERÍSTIQUES GENERALS:

No es pot utilitzar cap acer que tingui picadures o un nivell d'oxidació que pugui afectar a les seves condicions d'adherència. La secció afectada ha de ser $\leq 1\%$ de la secció inicial.

El tallat de barres o filferros s'ha d'ajustar a l'especificat en la DT del projecte. El procés de tall no ha d'alterar les característiques geomètriques o mecàniques dels productes utilitzats.

El diàmetre interior del doblegament de les barres ha de complir:

- Ganxos, patilles i ganxos en U: - Diàmetres < 20 mm: $\geq 4 D$ - Diàmetres ≥ 20 mm: $\geq 7 D$

El diàmetre mínim de doblegament de les barres ha de ser tal que no produeixi compressions excessives en el formigó en la zona de curvatura ni trencaments en la barra.

Tipus acer	Barres doblegades o corbades	
	D ≤ 25 mm	D > 25 mm
B 400	10 D	12 D
B 500	12 D	14 D

Els cercols o estreps han de seguir les mateixes prescripcions que les barres corrugades.

En els cercols o estreps, s'admeten diàmetres de doblegament inferiors per als diàmetres ≤ 12 mm, que han de complir:

- No han d'aparèixer principis de fissuració.

- Diàmetre de doblegament: $\geq 3 D$, ≥ 3 cm

L'acer redreçat no ha de tenir una variació significativa en les seves propietats, s'admeten variacions dins dels límits següents:

- Deformació sota càrrega màxima: $\leq 2,5\%$

- Alçària de la corruga: - Diàmetres ≤ 20 mm: $\leq 0,05$ mm - Diàmetres > 20 mm: $\leq 0,10$ mm

En cap cas, després de la manipulació, ha d'aparèixer principis de fissuració en els elements. Toleràncies:

- Llargària en barres tallades o doblegades: - L ≤ 6000 mm: - 20 mm, + 50 mm - L > 6000 mm: - 30 mm, + 50 mm

(on L es la llargària recta de les barres)

- Llargària en estreps o cercols: - Diàmetres ≤ 25 mm: ± 16 mm - Diàmetres > 25 mm: - 24 mm, + 20 mm

(on la llargària es la del rectangle que circumscriu l'element)

- Diferència entre llargàries dels costats paral·lels de l'element: ≤ 10 mm

- Angle de doblegat de ganxos, patilles, ganxos en U i altres barres corbades: $\pm 5^\circ$

2.- CONDICIONS DE SUBMINISTRAMENT I EMMAGATZEMATGE

La DF ha d'aprovar els plànols d'especejament de l'armadura, elaborats per la instal·lació de ferralla.

El doblegat de les armadures s'ha de fer a temperatura ambient, mitjançant doblegadores mecàniques i a velocitat constant, amb l'ajut de mandrí, de manera que es garanteixi una curvatura constant en tota la zona.

Si es necessari fer desdobleaments, s'han de realitzar de manera que no es produeixi fissures o trencaments en les barres. En cas de desdobleament d'armadures en calent, s'ha de prendre les precaucions necessàries per a no malmetre el formigó amb les altes temperatures. Les barres que s'han de doblegar, han d'anar envoltades de cercols o estreps en la zona del colze.

El redreçat de l'acer subministrat en rotlle, s'ha de fer amb maquinària específica que compleixi l'especificat en l'article 69.2.2 de l'EHE-08 o a l'article 49.2.2 del CODI ESTRUCTURAL.

El tallat de barres o filferros s'ha de realitzar per mitjans manuals (cisalla, etc.) o maquinària específica de tall automàtic.

No s'han d'adreçar els colzes excepte si es pot verificar que es realitza sense danys.

No s'han de doblegar un nombre elevat de barres en la mateixa secció d'una peça.

3.- UNITAT I CRITERI D'AMIDAMENT

kg de pes necessari elaborat a l'obra, calculat amb el pes unitari teòric o qualsevol altre expressament acceptat per la DF.

Aquest criteri inclou les pèrdues de material com a conseqüència de les operacions específiques d'aquests treballs, com ara retalls i lligaments.

4.- NORMATIVA DE COMPLIMENT OBLIGATORI

Real Decreto 1247/2008, de 18 de julio, por el que se aprueba la Instrucción de Hormigón Estructural (EHE-08).

Real Decreto 470/2021, de 29 de junio, por el que se aprueba el Código Estructural.

P PARTIDES D'OBRA I CONJUNTS

P1 TREBALLS PREVIS I D'IMPLANTACIÓ, PROTECCIONS INDIVIDUALS I COL·LECTIVES I MESURES PREVENTIVES

P12 IMPLANTACIONS D'OBRA

P121- AMORTITZACIÓ DIÀRIA DE BASTIDA TUBULAR MUNTADA

0.- ELEMENTS QUE CONTEMPLA EL PLEC

P121-EKJZ.

Plec de condicions

1.- DEFINICIÓ I CONDICIONS DE LES PARTIDES D'OBRA EXECUTADES

Muntatge i desmuntatge dels elements que formen la bastida o el pont penjant, i lloguer dels mateixos el temps que estiguin muntats.

L'execució de la unitat d'obra inclou les operacions següents:

Lloguer de bastida o pont penjant:

- Revisió periòdica per garantir la seva estabilitat i les condicions de seguretat

CONDICIONS GENERALS:

La bastida muntada ha de ser estable per a les càrregues de treball i de vent, calculades d'acord amb la norma UNE 76-502-90.

Els punts on es recolzin els peus han de resistir les càrregues previstes a la DT de la bastida. Han de ser horitzontals.

La bastida ha d'estar muntada d'acord amb la documentació i les especificacions de la casa subministradora.

Han d'estar fets tots els arriostaments horitzontals, en llocs que puguin resistir les empentes horitzontals previstes al càlcul sense deformacions ni danys.

Les plataformes de treball han de tenir una amplada mínima de 60 cm si no s'ha de dipositar material i de 80 cm en altre cas. L'amplada mínima de pas en un punt es de 50 cm.

Les plataformes de treball han d'estar protegides amb una barana formada per un tub superior a 1000 mm d'alçada, un tub intermedi a 520 mm d'alçada i un sòcol de 150 mm d'alçada a tocar de la plataforma.

A la banda de la plataforma de treball que estigui en contacte amb el parament vertical, si la separació es igual o inferior a 30 cm, pot no estar col·locada la barana.

Han d'estar col·locats tots els elements de protecció de caiguda de materials previstos a la DT, per tal de garantir la seguretat a la zona d'influència de la bastida.

Les plataformes de treball han de ser accessibles per un sistema d'escales fixes, interior o exterior, que compleixin les condicions de seguretat fixades pel RD 486/1997 "Disposiciones mínimas de Seguridad y Salud en los lugares de trabajo"

Si la bastida ha d'estar coberta amb veles, cal que la trama d'aquestes (proporció de forats) correspongui amb els supòsits de càlcul.

La bastida i els desviaments de trànsit, de vianants o de vehicles, han d'estar degudament senyalitzats i protegits.

Distàncies entre la bastida i línies elèctriques amb cables nus:

- Línies amb tensió => 66.000 V: => 5 m

- Línies amb tensió < 66.000 V: => 3 m

Amb la periodicitat que indiqui la casa subministradora de la bastida, i especialment després de pluges, neu o vent, cal revisar les condicions d'unió dels elements de la bastida.

Si hi ha neu a les plataformes de treball, s'ha de treure. En cas de glaçades, cal garantir que no hi hagin superfícies lliscants a les plataformes de treball.

2.- CONDICIONS DEL PROCÉS D'EXECUCIÓ

Abans de començar el muntatge de la bastida cal comprovar la base de recolzament, l'existència de serveis, especialment línies elèctriques que puguin interferir, etc.

No s'han de fer feines de muntatge o desmuntatge amb pluja, vent o neu.

Les feines de muntatge i desmuntatge les han de fer personal especialitzat.

S'ha de treballar per trams horitzontal, de manera que no resti més d'un tram de bastida sense arriostar.

No s'ha d'utilitzar la bastida fins que estigui completament muntada, amb tots els arriostaments, fixacions i proteccions col·locats.

3.- UNITAT I CRITERI D'AMIDAMENT

BASTIDA TUBULAR:

m2 de superfície amidada segons les especificacions de la DT, en mòduls de 5 m2.

4.- NORMATIVA DE COMPLIMENT OBLIGATORI

Real Decreto 1627/1997, de 24 de octubre, por el que se establecen disposiciones mínimas de seguridad y de salud en las obras de construcción.

UNE 76502:1990 Andamios de servicios y de trabajo, con elementos prefabricados. Materiales, medidas, cargas de proyecto y requisitos de seguridad.

UNE 76503:1991 Uniones, espigas ajustables y placas de asiento para andamios de trabajo y puntales de entibación de tubos de acero. Requisitos. Ensayos.

UNE-EN 39:2001 Tubos de acero libres para andamiajes y acoplamientos. Condiciones técnicas de suministro.

P1 TREBALLS PREVIS I D'IMPLANTACIÓ, PROTECCIONS INDIVIDUALS I COL·LECTIVES I MESURES PREVENTIVES

P12 IMPLANTACIONS D'OBRA

P126- MUNTATGE I DESMUNTATGE D'ESTRUCTURA PER A ESTINTOLAMENT DE FAÇANA

Plec de condicions

1.- DEFINICIÓ I CONDICIONS DE LES PARTIDES D'OBRA EXECUTADES

Muntatge i desmuntatge dels elements metàl·lics que formen una estructura per apuntalar un element vertical, així com lloguer diari de la bastida muntada, o lloguer de plataformes elevadores mòbils per a realització de treball en alçada.

L'execució de la unitat d'obra inclou les operacions següents:

- Neteja i preparació del pla de recolzament
- Muntatge i col·locació dels elements de la bastida
- Col·locació dels dispositius de subjecció i arriostament
- Aplomat i anivellament de la bastida
- Desmuntatge i retirada de la bastida i de tot el material auxiliar, un cop s'hagin finalitzat els treballs

La partida inclou totes les operacions de muntatge i desmuntatge de la bastida.

BASTIDA:

La bastida muntada ha de ser estable per a les càrregues de treball i de vent, calculades d'acord amb la norma UNE 76502.

Els punts on es recolzin els peus han de resistir les càrregues previstes a la DT de la bastida. Han de ser horitzontals.

La bastida ha d'estar muntada d'acord amb la documentació i les especificacions de la casa subministradora.

Han d'estar fets tots els arriostaments horitzontals, en llocs que puguin resistir les empentes horitzontals previstes al càlcul sense deformacions ni danys.

Els elements que formen la bastida i les seves unions han de ser suficientment rígids i resistents per a garantir les toleràncies dimensionals i per a suportar, sense assentaments ni deformacions perjudicials, les accions estàtiques i dinàmiques a les que pugui estar sotmesa. Ha d'estar muntat de manera que permeti un desmuntatge fàcil, que s'ha de fer sense xocs ni sotragades.

Abans de posar en càrrega la bastida, el contractista ha d'obtenir de la DF l'aprovació per escrit de la mateixa.

La bastida ha d'estar travada en tots dos sentits.

Les plataformes de treball han de tenir una amplada mínima de 60 cm si no s'ha de dipositar material i de 80 cm en altre cas. L'amplada mínima de pas en un punt es de 50 cm.

Les plataformes de treball han d'estar protegides amb una barana composta per un tub superior a 1000 mm d'alçada, un tub intermedi a 520 mm d'alçada i un sòcol de 150 mm d'alçada a tocar de la plataforma.

A la banda de la plataforma de treball que estigui en contacte amb el parament vertical, si la separació es igual o inferior a 30 cm, pot no estar col·locada la barana.

Han d'estar col·locats tots els elements de protecció de caiguda de materials previstos a la DT, per tal de garantir la seguretat a la zona d'influència de la bastida.

Les plataformes de treball han de ser accessibles per un sistema d'escales fixes, interior o exterior, que compleixin les condicions de seguretat fixades pel RD 486/1997 "Disposiciones mínimas de Seguridad y Salud en los lugares de trabajo"

Si la bastida ha d'estar coberta amb veles, cal que la trama d'aquestes (proporció de forats)

correspongui amb els supòsits de càlcul.

La bastida i els desviaments de trànsit, de vianants o de vehicles, han d'estar degudament senyalitzats i protegits.

Distàncies entre la bastida i línies elèctriques amb cables nus:

- Línies amb tensió => 66.000 V: => 5 m

- Línies amb tensió < 66.000 V: => 3 m

Amb la periodicitat que indiqui la casa subministradora de la bastida, i especialment després de pluges, neu o vent, cal revisar les condicions d'unió dels elements de la bastida.

Si hi ha neu a les plataformes de treball, s'ha de treure. En cas de glaçades, cal garantir que no hi hagin superfícies lliscants a les plataformes de treball.

No es pot desmuntar la bastida sense autorització de la DF.

2.- CONDICIONS DEL PROCÉS D'EXECUCIÓ

Abans de començar el muntatge de la bastida cal comprovar la base de recolzament, l'existència de serveis, especialment línies elèctriques que puguin interferir, etc.

No s'han de fer feines de muntatge o desmuntatge amb pluja, vent o neu.

Les feines de muntatge i desmuntatge les han de fer personal especialitzat.

S'ha de treballar per trams horitzontal, de manera que no resti més d'un tram de bastida sense arriostrar.

No s'ha d'utilitzar la bastida fins que estigui completament muntada, amb tots els arriostraments, fixacions i proteccions col·locats.

La col·locació de les bastides s'ha de fer de forma que s'eviti malmetre estructures ja construïdes.

El subministrador de les bastides ha de justificar i garantir les seves característiques i les condicions en que s'han d'utilitzar.

En el cas que els mòduls de la bastida hagin variat les seves característiques geomètriques per haver patit desperfectes, deformacions, guerxaments, etc, no s'han de forçar per a que recuperin la seva forma correcta.

Quan entre la realització de l'apuntalament i el desapuntalament passin més de tres mesos, s'ha de fer una revisió periòdica total de conjunt.

3.- UNITAT I CRITERI D'AMIDAMENT

BASTIDA:

m² de superfície de façana apuntalada segons les especificacions de la DT.

Aquest criteri inclou els apuntalaments previs, els elements auxiliars per a muntatge de l'encofrat i els elements d'acabat de les cantonades per a formigó vist, com ara matavius o altres sistemes, així com la recollida, neteja i condicionament dels elements utilitzats.

4.- NORMATIVA DE COMPLIMENT OBLIGATORI

Real Decreto 1627/1997, de 24 de octubre, por el que se establecen disposiciones mínimas de seguridad y de salud en las obras de construcción.

UNE 76502:1990 Andamios de servicios y de trabajo, con elementos prefabricados. Materiales, medidas, cargas de proyecto y requisitos de seguridad.

UNE 76503:1991 Uniones, espigas ajustables y placas de asiento para andamios de trabajo y puntales de entibación de tubos de acero. Requisitos. Ensayos.

UNE-EN 39:2001 Tubos de acero libres para andamiajes y acoplamientos. Condiciones técnicas de suministro.

P1 TREBALLS PREVIS I D'IMPLANTACIÓ, PROTECCIONS INDIVIDUALS I COL·LECTIVES I MESURES PREVENTIVES

P12 IMPLANTACIONS D'OBRA

P127- MUNTATGE I DESMUNTATGE DE BASTIDA TUBULAR

0.- ELEMENTS QUE CONTEMPLA EL PLEC

P127-EKJO.

Plec de condicions

1.- DEFINICIÓ I CONDICIONS DE LES PARTIDES D'OBRA EXECUTADES

Muntatge i desmuntatge dels elements que formen la bastida o el pont penjant, i lloguer dels mateixos el temps que estiguin muntats.

L'execució de la unitat d'obra inclou les operacions següents:

Muntatge i desmuntatge de bastida:

- Replanteig dels recolzaments horitzontals i verticals
- Neteja i preparació del pla de recolzament, i protecció dels espais afectats
- Muntatge i col·locació dels elements estructurals de la bastida
- Col·locació dels dispositius de subjecció i arriostament de la bastida
- Col·locació de les plataformes de treball
- Col·locació dels elements de protecció, accés i senyalització
- Desmuntatge i retirada de la bastida

CONDICIONS GENERALS:

La bastida muntada ha de ser estable per a les càrregues de treball i de vent, calculades d'acord amb la norma UNE 76-502-90.

Els punts on es recolzin els peus han de resistir les càrregues previstes a la DT de la bastida. Han de ser horitzontals.

La bastida ha d'estar muntada d'acord amb la documentació i les especificacions de la casa subministradora.

Han d'estar fets tots els arriostaments horitzontals, en llocs que puguin resistir les empentes horitzontals previstes al càlcul sense deformacions ni danys.

Les plataformes de treball han de tenir una amplada mínima de 60 cm si no s'ha de dipositar material i de 80 cm en altre cas. L'amplada mínima de pas en un punt es de 50 cm.

Les plataformes de treball han d'estar protegides amb una barana formada per un tub superior a 1000 mm d'alçada, un tub intermedi a 520 mm d'alçada i un sòcol de 150 mm d'alçada a tocar de la plataforma.

A la banda de la plataforma de treball que estigui en contacte amb el parament vertical, si la separació es igual o inferior a 30 cm, pot no estar col·locada la barana.

Han d'estar col·locats tots els elements de protecció de caiguda de materials previstos a la DT, per tal de garantir la seguretat a la zona d'influència de la bastida.

Les plataformes de treball han de ser accessibles per un sistema d'escales fixes, interior o exterior, que compleixin les condicions de seguretat fixades pel RD 486/1997 "Disposiciones mínimas de Seguridad y Salud en los lugares de trabajo"

Si la bastida ha d'estar coberta amb veles, cal que la trama d'aquestes (proporció de forats) correspongui amb els supòsits de càlcul.

La bastida i els desviaments de trànsit, de vianants o de vehicles, han d'estar degudament senyalitzats i protegits.

Distàncies entre la bastida i línies elèctriques amb cables nus:

- Línies amb tensió => 66.000 V: => 5 m

- Línies amb tensió < 66.000 V: => 3 m

Amb la periodicitat que indiqui la casa subministradora de la bastida, i especialment després de pluges, neu o vent, cal revisar les condicions d'unió dels elements de la bastida.

Si hi ha neu a les plataformes de treball, s'ha de treure. En cas de glaçades, cal garantir que no hi hagin superfícies lliscants a les plataformes de treball.

2.- CONDICIONS DEL PROCÉS D'EXECUCIÓ

Abans de començar el muntatge de la bastida cal comprovar la base de recolzament, l'existència de serveis, especialment línies elèctriques que puguin interferir, etc.

No s'han de fer feines de muntatge o desmuntatge amb pluja, vent o neu.

Les feines de muntatge i desmuntatge les han de fer personal especialitzat.

S'ha de treballar per trams horitzontal, de manera que no resti més d'un tram de bastida sense arriostar.

No s'ha d'utilitzar la bastida fins que estigui completament muntada, amb tots els arriostaments, fixacions i proteccions col·locats.

3.- UNITAT I CRITERI D'AMIDAMENT

BASTIDA TUBULAR:

m2 de superfície amidada segons les especificacions de la DT, en mòduls de 5 m2.

4.- NORMATIVA DE COMPLIMENT OBLIGATORI

Real Decreto 1627/1997, de 24 de octubre, por el que se establecen disposiciones mínimas de seguridad y de salud en las obras de construcción.

UNE 76502:1990 Andamios de servicios y de trabajo, con elementos prefabricados. Materiales, medidas, cargas de proyecto y requisitos de seguridad.

UNE 76503:1991 Uniones, espigas ajustables y placas de asiento para andamios de trabajo y

puntales de entibación de tubos de acero. Requisitos. Ensayos.
UNE-EN 39:2001 Tubos de acero libres para andamiajes y acoplamientos. Condiciones técnicas de suministro.

P1 TREBALLS PREVIS I D'IMPLANTACIÓ, PROTECCIONS INDIVIDUALS I COL·LECTIVES I MESURES PREVENTIVES

P1R DESINFECCIONS, DESRATITZACIONS, ELIMINACIÓ DE PLANTES I MALES HERBES

P1R2- ELIMINACIÓ DE PLANTES I HERBES

Plec de condicions

1.- DEFINICIÓ I CONDICIONS DE LES PARTIDES D'OBRA EXECUTADES

Aplicació de productes per a control de plagues, d'animals o insectes, eliminació de plantes i herbes i arrencada d'arbres.

S'han considerat les operacions següents:

- Arrencada d'arbre existent, de qualsevol tipus, càrrega i transport a l'abocador, cànon d'abocament i manteniment de l'abocador.
- Esbrossada de plantes i males herbes, en interiors i exteriors, amb mitjans manuals, per a una alçària de brossa de 150 cm, com a màxim i càrrega sobre camió o contenidor.
- Neteja de plantes i herbes de parament vertical o superfície pavimentada, aplicació de tractament herbicida i càrrega sobre camió o contenidor.

L'execució de la unitat d'obra inclou les operacions següents:

Aplicació de raticida, d'insecticida o neteja de plantes i herbes amb herbicida:

- Preparació del producte per a la seva aplicació
- Aplicació del producte sobre les superfícies a tractar
- Recollida de la brossa generada i càrrega sobre camió o contenidor

Arrencada d'arbres:

- Preparació de la zona de treball, amb protecció i senyalització dels espais afectats
- Tala de les branques fins a deixar net el tronc
- Tala del tronc, a ran de soca
- Arrencada de la soca
- Recollida de la brossa generada i càrrega sobre camió o contenidor

Esbrossada de plantes i males herbes amb mitjans manuals:

- Preparació de la zona de treball, amb protecció i senyalització dels espais afectats
- Arrencada de les plantes i herbes
- Recollida de la brossa generada i càrrega sobre camió o contenidor

ARRENCADA D'ARBRES:

No hi han d'haver restes de branques, fulles, tronc o soca. El forat de la soca ha d'estar ple de terra.

APLICACIÓ DE RATICIDA, D'INSECTICIDA O NETEJA DE PLANTES I HERBES AMB HERBICIDA:

S'ha d'aplicar complint rigorosament les especificacions descrites a l'etiqueta dels envasos del producte i en especial fent atenció als següents aspectes:

- Toxicitat del producte i mesures de precaució
- Cultius autoritzats
- Termini de seguretat
- Dosi d'aplicació
- Problemes de toxicitat
- Possibilitat de barreges
- Composició del producte
- Data de caducitat

Els tractaments herbicides s'han d'aplicar amb ruixadors a la distància adequada fins a humitejar tota la planta (tiges, gemes i la cara i revers de les fulles).

Els tractaments insecticides a l'interior de l'edifici, cal fer-los garantint que no tindran accés les persones durant el període de seguretat indicat pel fabricant.

Les bosses amb el producte raticida han no han d'estar en llocs a l'abast del públic. Si és necessari tractar espais amb accés de públic cal col·locar el producte dins de recipients protectors especials.

La dosificació s'ha de fer amb precisió, sense excedir-se de les quantitats indicades pel fabricant.

En finalitzar els tractaments, s'ha d'eliminar i recollir la brossa generada, (animals morts, herbes seques, etc.)

ESBROSSADA DE PLANTES I MALES HERBES AMB MITJANS MANUALS:

La zona tractada ha d'estar neta de plantes, herbes i brossa.

2.- CONDICIONS DEL PROCÉS D'EXECUCIÓ

APLICACIÓ DE RATICIDA, D'INSECTICIDA O NETEJA DE PLANTES I HERBES AMB HERBICIDA:

S'ha d'evitar que aquest producte entri en contacte amb la pell, els ulls o les vies respiratòries. S'ha d'anar protegit amb guants i, si l'aplicació és per sobre del cap, amb careta.

S'ha d'utilitzar sempre que sigui possible, productes de categoria poc tòxica i seguint les indicacions de les Estacions d'Avís Agrícoles.

S'ha de llegir amb atenció les indicacions d'ús que figuren a les etiquetes dels envasos.

L'obertura d'envasos i la manipulació dels productes, cal fer-les a l'aire lliure o en locals molt ventilats.

S'ha d'utilitzar roba especial i els estris utilitzar-los únicament per aquest ús.

En casos d'intoxicació és molt important acudir al metge i facilitar-li un envàs del producte amb etiqueta.

S'ha d'aplicar a primera hora del matí o al final de la tarda. El producte no s'ha d'aplicar a ple sol o amb vent.

No s'ha d'aplicar el tractament sobre arbusts, arbres fruiters i plantes quan estiguin en època de floració.

En època de floració no s'han d'utilitzar productes perillosos per a les abelles.

Si el producte és d'aplicació sobre la planta actuant per contacte caldrà mullar bé i uniformement tota la superfície foliar.

Si el producte és d'aplicació sobre la planta actuant per traslocació, com els hormonal, caldrà complir la normativa específica i tenir en compte que per ser efectius necessiten que la planta estigui en creixement actiu i la temperatura ambient no sigui baixa.

Si el pesticida és d'aplicació sobre del sòl s'ha de tenir en compte la composició i la humitat del sòl.

ARRENCADA D'ARBRES O ESBROSSADA DE PLANTES I MALES HERBES, AMB MITJANS MANUALS:

Cal senyalitzar els arbres i plantes que cal conservar, dins de la zona de treball.

No s'han de malmetre les estructures o construccions existents.

En tallar les branques i el tronc de l'arbre, cal verificar que no hi a cap línia elèctrica o de comunicacions que pugui ser afectada.

3.- UNITAT I CRITERI D'AMIDAMENT

ARRENCADA D'ARBRES:

Unitat mesurada segons les especificacions de la DT.

APLICACIÓ DE RATICIDA, D'INSECTICIDA O NETEJA DE PLANTES I HERBES AMB HERBICIDA O MITJANS MANUALS:

m² de superfície amidada segons les especificacions de la DT.

4.- NORMATIVA DE COMPLIMENT OBLIGATORI

NORMATIVA GENERAL:

Orden de 9 de diciembre de 1975 por la que se reglamenta el uso de los productos fitosanitarios para prevenir daños a la fauna silvestre.

Real Decreto 3349/1983, de 30 de noviembre, por el que se aprueba la Reglamentación técnico-sanitaria para la Fabricación, comercialización y utilización de Plaguicidas.

Real Decreto 971/2014, de 21 de noviembre, por el que se regula el procedimiento de evaluación de productos fitosanitarios.

CONTROL DE PLAGUES:

DECRETO sobre fabricación y comercio de insecticidas anticriptogámicas y material de aplicación.

Real Decreto 2163/1994, de 4 de noviembre, por el que se implanta el sistema armonizado comunitario de autorización para comercializar y utilizar productos fitosanitarios.

Real Decreto 3349/1983, de 30 de noviembre, por el que se aprueba la Reglamentación técnico-sanitaria para la Fabricación, comercialización y utilización de Plaguicidas.

Real Decreto 162/1991, de 8 de febrero por el que se modifica la reglamentación técnico-sanitaria para la fabricación, comercialización y utilización de los plaguicidas.

Real Decreto 280/1994, de 18 de febrero, por el que se establece los Límites máximos de residuos de plaguicidas y su control en determinados productos de origen vegetal.

Resolució de 15 de maig de 1984, sobre regulació de l'ús de plaguicides per prevenir danys a animals de pastura.

Ordre de 25 d'abril de 1985, per la qual es regula la utilització de plaguicides tòxics per a les abelles.

CONTROL DE MALES HERBES:

Real Decreto 2163/1994, de 4 de noviembre, por el que se implanta el sistema armonizado comunitario de autorización para comercializar y utilizar productos fitosanitarios.

P2 DEMOLICIONS, ENDERROCS, MOVIMENTS DE TERRES I GESTIÓ DE RESIDUS

P21 ENDERROCS, DEMOLICIONS, ARRENCADES, REPICATS I DESMUNTATGES

P214 DESMUNTATGES O ENDERROCS D'ELEMENTS DE CONSTRUCCIÓ

P2142- ARRENCADA I REPICAT DE REVESTIMENTS

0.- ELEMENTS QUE CONTEMPLA EL PLEC

P2142-4RMZ.

Plec de condicions

1.- DEFINICIÓ I CONDICIONS DE LES PARTIDES D'OBRA EXECUTADES

Enderroc, arrencada, repicat o desmuntatge de revestiments de paraments verticals o horitzontals, amb càrrega manual i mecànica sobre camió, o aplec per a posterior reutilització.

L'enderroc, el repicat i l'arrencada, pressuposen que el material resultant no té cap utilitat i serà transportat a un abocador.

El desmuntatge pressuposa que part o tot el material resultant tindrà una utilitat posterior, i ha de ser netejat, classificat, identificat amb marques que siguin reconeixibles amb posterioritat, i, si cal, croquitzada la seva posició original.

S'han considerat les unitats d'obra següents:

- Repicat superficial d'element de pedra natural, d'arrebossat, d'enguixat, o d'estucat amb mitjans manuals i càrrega manual de runa sobre camió o contenidor
- Arrencada d'enrajolat o d'aplatat, en parament vertical, amb mitjans manuals i càrrega manual de runa sobre camió o contenidor
- Enderroc de cel ras, o cel ras i de les instal·lacions existents al seu interior, amb mitjans manuals i càrrega manual de runa sobre camió o contenidor
- Desmuntatge d'aplatat, amb mitjans manuals, neteja i aplec de materials per a la seva reutilització i càrrega de runa sobre camió o contenidor
- Arrencada d'escopidor o coronament metàl·lic, ceràmic o de pedra amb mitjans manuals i càrrega manual de runa sobre camió o contenidor
- Repicat de morters dels junts de parament de pedra, amb mitjans manuals i càrrega de runa sobre camió o contenidor
- Repicat de revoltons, amb mitjans manuals i càrrega manual de runa sobre camió o contenidor
- Rascat de pintura en voltes, amb mitjans manuals i càrrega manual de runa sobre camió o contenidor
- Desmuntatge per a recuperació de rajoles de valència sobre paraments, per a la seva posterior restauració i muntatge, amb mitjans manuals, d'una en una, protegint-les amb paper d'arròs, cola natural i paper de bombolles, càrrega manual de runa sobre camió o contenidor
- Enderroc de teginat, amb mitjans manuals i càrrega de runa sobre camió o contenidor
- Desmuntatge de teginat amb mitjans manuals, neteja i aplec de material per a la seva reutilització i càrrega de runa sobre camió o contenidor

L'execució de la unitat d'obra inclou les operacions següents:

Enderrocs, repicat o arrencades:

- Preparació de la zona de treball
- Enderroc, repicat o arrencada de l'element amb els mitjans adients
- Tall d'elements metàl·lics, guies, suports, etc.)
- Trossejament i apilada de la runa
- Càrrega de la runa sobre el camió

ENDERROC, REPICAT O ARRENCADA:

Els materials han de quedar suficientment trossejats i apilats per tal de facilitar-ne la càrrega, en funció dels mitjans de què es disposin i de les condicions de transport.

La base del element eliminat no ha d'estar danyada pel procés de treball.

Un cop acabats els treballs, la base ha de quedar neta de restes de material.

2.- CONDICIONS DEL PROCÉS D'EXECUCIÓ

No s'ha de treballar amb pluja, neu o vent superior als 60 km/h.

S'ha de seguir l'ordre de treballs previst a la DT.

S'ha de demolir en general, en ordre invers al que es va seguir per a la seva construcció.

Els elements no estructurals (revestiments, divisions, tancaments, etc.), s'han de demolir

abans que els elements resistents als que estiguin units, sense afectar la seva estabilitat. L'element per a enderrocar no ha d'estar sotmès a l'acció d'elements estructurals que li transmetin càrregues.

Cal verificar en tot moment l'estabilitat dels elements que no es demoleixin.

La part per a enderrocar no ha de tenir instal·lacions en servei (aigua, gas, electricitat, etc.).

S'han de protegir els elements de servei públic que puguin resultar afectats per les obres. La zona afectada per les obres ha de quedar convenientment senyalitzada.

S'han de senyalar els elements que hagin de conservar-se intactes, segons s'indiqui en la Documentació Tècnica o, en el seu defecte, la DF.

Els treballs s'han de fer de manera que molestin el mínim possible als afectats.

S'ha d'evitar la formació de pols, pel que cal regar les parts que s'hagin de demolir i carregar.

Durant els treballs es permet que l'operari treballi sobre l'element si aquest és estable i l'alçària és ≤ 2 m.

En acabar la jornada no s'han de deixar trams d'obra amb perill d'inestabilitat.

Si es preveuen desplaçaments laterals de l'element, cal apuntalar-lo i protegir-lo per tal d'evitar-ne l'esfondrament.

No s'han de deixar elements en voladriu sense apuntalar.

En cas d'imprevistos (terrenys inundats, olors de gas, etc.) o quan l'enderrocament pugui afectar les construccions veïnes, s'han de suspendre les obres i avisar a la DF.

La runa s'ha d'abocar cap a l'interior del recinte, sense que es produeixin pressions perilloses sobre l'estructura per acumulació de material.

L'operació de càrrega de runa s'ha de fer amb les precaucions necessàries, per tal d'aconseguir les condicions de seguretat suficients.

S'han d'eliminar els elements que puguin entorpir els treballs de retirada i càrrega de runa.

3.- UNITAT I CRITERI D'AMIDAMENT

ARRENCADA D'ESCOPIDOR O CORONAMENT:

m de llargària realment arrenecat, d'acord amb la DT.

ARRENCADA, ENDERROC, O DESMUNTATGE SUPERFICIAL O REPICAT DE REVESTIMENTS DE PARAMENTS, SOSTRES O CELS RASOS:

m² de superfície realment executat d'acord amb les indicacions de la DT.

4.- NORMATIVA DE COMPLIMENT OBLIGATORI

* Orden de 10 de febrero de 1975, por la que se aprueba la Norma Tecnológica de la Edificación. NTE-ADD/1975: Acondicionamiento del terreno. Desmontes. Demoliciones.

P2 DEMOLICIONS, ENDERROCS, MOVIMENTS DE TERRES I GESTIÓ DE RESIDUS

P21 ENDERROCS, DEMOLICIONS, ARRENCADES, REPICATS I DESMUNTATGES

P214 DESMUNTATGES O ENDERROCS D'ELEMENTS DE CONSTRUCCIÓ

P2140- ENDERROC D'ESTRUCTURES PER A REHABILITACIÓ

0.- ELEMENTS QUE CONTEMPLA EL PLEC

P2140-4R04.

Plec de condicions

1.- DEFINICIÓ I CONDICIONS DE LES PARTIDES D'OBRA EXECUTADES

Enderroc o desmuntatge d'elements estructurals, amb mitjans mecànics, amb càrrega manual i mecànica sobre camió.

L'enderroc i l'arrencada, pressuposen que el material resultant no té cap utilitat i serà transportat a un abocador.

S'han considerat els tipus següents:

- Maçoneria
 - Obra ceràmica
-

- Formigó en massa
- Formigó armat
- Fusta
- Fosa
- Acer
- Morter

L'execució de la unitat d'obra inclou les operacions següents:

Enderrocs:

- Preparació de la zona de treball
- Enderroc de l'element amb els mitjans adients
- Tall d'armadures i elements metàl·lics
- Trossejament i apilada de la runa
- Càrrega de la runa sobre el camió

CONDICIONS GENERALS:

Les restes de la demolició han de quedar suficientment trossejades i apilades per tal de facilitar-ne la càrrega, en funció dels mitjans de què es disposi i de les condicions de transport.

Els materials han de quedar apilats i emmagatzemats en funció de l'ús a que es destinin (transport a abocador, reutilització, eliminació en obra, etc.).

2.- CONDICIONS DEL PROCÉS D'EXECUCIÓ

No s'ha de treballar amb pluja, neu o vent superior als 60 km/h.

S'ha de seguir l'ordre de treballs previst a la DT.

El contractista ha d'elaborar un programa de treball que ha de ser aprovat per la DF abans d'iniciar els treballs, on s'ha d'especificar, com a mínim:

- Mètode d'enderroc i fases
- Estabilitat de les construccions en cada fase, apuntaments necessaris
- Estabilitat i protecció de les construccions i elements de l'entorn i els que s'han de conservar
- Manteniment i substitució provisional dels serveis afectats pels treballs
- Mitjans d'evacuació i especificació de les zones d'abocament dels productes d'enderroc
- Cronograma dels treballs
- Pautes de control i mesures de seguretat i salut

S'ha de demolir en general, en ordre invers al que es va seguir per a la seva construcció.

S'ha de demolir de dalt a baix, per tongades horitzontals, de manera que la demolició es faci pràcticament al mateix nivell.

Els elements no estructurals (revestiments, divisions, tancaments, etc.), s'han de demolir abans que els elements resistents als que estiguin units, sense afectar la seva estabilitat. L'element per a enderrocar no ha d'estar sotmès a l'acció d'elements estructurals que li transmetin càrregues.

Cal verificar en tot moment l'estabilitat dels elements que no es demoleixen.

La part per a enderrocar no ha de tenir instal·lacions en servei (aigua, gas, electricitat, etc.).

S'han de protegir els elements de servei públic que puguin resultar afectats per les obres. La zona afectada per les obres ha de quedar convenientment senyalitzada.

S'han de senyalar els elements que hagin de conservar-se intactes, segons s'indiqui en la Documentació Tècnica o, en el seu defecte, la DF.

L'execució dels treballs no han de produir desperfectes, molèsties o perjudicar les construccions, bens o persones de l'entorn.

S'ha d'evitar la formació de pols, pel que cal regar les parts que s'hagin de demolir i carregar.

Durant els treballs es permet que l'operari treballi sobre l'element si aquest és estable i l'alçària és ≤ 2 m.

En acabar la jornada no s'han de deixar trams d'obra amb perill d'inestabilitat.

Si es preveuen desplaçaments laterals de l'element, cal apuntalar-lo i protegir-lo per tal d'evitar-ne l'esfondrament.

No s'han de deixar elements en voladriu sense apuntalar.

En cas d'imprevistos (terrenys inundats, olors de gas, etc.) o quan l'enderrocament pugui afectar les construccions veïnes, s'han de suspendre les obres i avisar a la DF.

La runa s'ha d'abocar cap a l'interior del recinte, sense que es produeixin pressions perilloses sobre l'estructura per acumulació de material.

L'operació de càrrega de runa s'ha de fer amb les precaucions necessàries, per tal d'aconseguir les condicions de seguretat suficients.

S'han d'eliminar els elements que puguin entorpir els treballs de retirada i càrrega de runa.

S'ha de complir la normativa vigent en matèria mediambiental, de seguretat i salut i d'emmagatzematge i transport de productes de construcció.

3.- UNITAT I CRITERI D'AMIDAMENT

ENDERROC D'EDIFICACIONS:

m3 de volum realment enderrocat, amidat com a diferència entre els perfils aixecats abans de començar l'enderroc i els aixecats al finalitzar l'enderroc, aprovats per la DF.

ENDERROC O DESMUNTATGE DE BIGA, BIGUETA O PILAR DE PEDRA, MAÓ, FORMIGÓ O FOSA, ENDERROC DE MURS, DESMUNTATGE DE MUR DE CARREUS, D'ARCS DE PEDRA, DE LLINDA DE PEDRA, ENDERROC DE REBLERT DE VOLTES O DESMUNTATGE DE CARREUS ORNAMENTALS:

m3 de volum realment executat amidat segons les especificacions de la DT.

ENDERROC O DESMUNTATGE D'ELEMENT ESTRUCTURAL DE FUSTA, ELEMENTS D'ENCAVALLADA DE FUSTA, LLINDA DE FÀBRICA CERÀMICA, DESMUNTATGE D'ELEMENT LINIAL AMB MOTLLURA DE PEDRA O ARC NERVAT DE PEDRA: m de llargària realment executat amidat d'acord amb les indicacions de la DT.

ENDERROC O DESMUNTATGE DE MUR D'ENTRAMAT DE PAREDAT I FUSTA, ENDERROC DE SOSTRE, DE VOLTA CERÀMICA, ENDERROC DE REBLERT D'ENTREBIGAT, LLOSANA VOLADA, D'ESCALA, DESMUNTATGE DE VOLTA DE CARREUS, DESMUNTATGE DE TRACERIES O D'ARCS AMB TRACERIES I OBERTURA DE FINESTRES TAPIADES:

m2 de superfície realment executada, amidada segons les especificacions de la DT.

4.- NORMATIVA DE COMPLIMENT OBLIGATORI

* Orden de 10 de febrero de 1975, por la que se aprueba la Norma Tecnológica de la Edificación. NTE-ADD/1975: Acondicionamiento del terreno. Desmontes. Demoliciones.

P2 DEMOLICIONS, ENDERROCS, MOVIMENTS DE TERRES I GESTIÓ DE RESIDUS

P21 ENDERROCS, DEMOLICIONS, ARRECADES, REPICATS I DESMUNTATGES

P214 DESMUNTATGES O ENDERROCS D'ELEMENTS DE CONSTRUCCIÓ

P214T- ENDERROC DE TANCAMENTS I DIVISORIES

0.- ELEMENTS QUE CONTEMPLA EL PLEC

P214T-4RQG.

Plec de condicions

1.- DEFINICIÓ I CONDICIONS DE LES PARTIDES D'OBRA EXECUTADES

Enderroc de parets interiors, de tancament i envans, amb mitjans manuals i càrrega manual i mecànica sobre camió o contenidor.

S'han considerat els següents materials i mitjans de demolició:

- Paret d'obra de fàbrica de ceràmica
- Envans i paredons d'obra de ceràmica
- Plaques de formigó prefabricades de 24 cm de gruix
- Envans de vidre emmotllat
- Material heterogeni

L'execució de la unitat d'obra inclou les operacions següents:

- Preparació de la zona de treball
- Enderroc de l'element amb els mitjans adients
- Trossejament i apilada de la runa
- Càrrega de la runa sobre el camió

CONDICIONS GENERALS:

L'edifici ha de quedar tancat per una tanca d'alçària superior a 2 m, situada a una distància superior a 1,5 m de l'edifici i de la bastida i convenientment senyalitzada.

S'han de col·locar proteccions com xarxes, lones, així com una pantalla inclinada rígida que sobresurti de la façana una distància de 2 m com a mínim.

En el cas de que hi hagi materials combustibles es disposarà, com a mínim, d'un extintor manual contra incendis.

Si durant l'enderroc es detecten esquerdes en les edificacions veïnes, s'han de col·locar testimonis per a observar els possibles efectes de l'enderroc i dur a terme l'apuntament en cas necessari.

Els materials han de quedar suficientment trossejats i apilats amb la finalitat de facilitar la seva càrrega, en funció dels mitjans de que es disposi i de les condicions de transport.

Un cop acabades les tasques d'enderroc, la base ha de quedar neta de restes de material.

Al acabar l'enderroc es farà una revisió general de les parts que hagin de quedar dretes i de les edificacions veïnes per a observar les lesions que hagin pogut sortir.

Mentre es du a terme la consolidació definitiva es conservaran les contencions, els

apuntalaments, les bastides i les tanques.

Quan s'aprecii alguna anomalia en els elements col·locats o en el seu funcionament, es notificarà immediatament a la DF.

2.- CONDICIONS DEL PROCÉS D'EXECUCIÓ

CONDICIONS GENERALS:

No s'ha de treballar amb pluja, neu o vent superior als 60 km/h.

S'ha de seguir l'ordre de treballs previst a la DT.

S'ha de demolir en general, en ordre invers al que es va seguir per a la seva construcció.

La runa s'ha d'abocar cap a l'interior del recinte, sense que es produeixin pressions perilloses sobre l'estructura per acumulació de material.

No es depositarà runa damunt de les bastides.

No s'acumularà runa en tanques, murs i suports propis que hagin de mantenir-se a peu dret o en edificacions i elements aliens a l'enderroc.

No s'acumularà runa amb un pes superior als 100 kg/m² damunt de sostres, encara que estiguin en bon estat.

En finalitzar la jornada, no han de romandre elements de les edificacions en estat inestable que el vent, les condicions atmosfèriques o bé altres causes en puguin provocar l'enderroc.

Es protegiran de la pluja, mitjançant lones o plàstics, les zones que puguin ser afectades per l'aigua.

La part per a enderrocar no ha de tenir instal·lacions en servei (aigua, gas, electricitat, etc.).

S'han de protegir els elements de servei públic que puguin resultar afectats per les obres.

Els treballs s'han de fer de manera que molestin el mínim possible als afectats.

En cas d'imprevistos (terrenys inundats, olors de gas, etc.) o quan l'enderrocament pugui afectar les construccions veïnes, s'han de suspendre les obres i avisar a la DF.

S'ha d'evitar la formació de pols, pel que cal regar les parts que s'hagin de demolir i carregar.

L'operació de càrrega de runa s'ha de fer amb les precaucions necessàries, per tal d'aconseguir les condicions de seguretat suficients.

S'han d'eliminar els elements que puguin entorpir els treballs de retirada i càrrega de runa.

S'ha de trossejar la runa per tal de facilitar-ne la càrrega amb mitjans manuals.

PARET DE 12 A 35 CM DE GRUIX:

S'han de contrarestar i anul·lar les components horitzontals d'arcs i voltes.

Si es preveuen desplaçaments laterals de l'element, cal apuntalar-lo per tal d'evitar-ne l'esfondrament.

Si les parets són de tancament, s'enderrocaran les que no són estructurals després d'haver enderrocat el sostre superior i abans d'enderrocar les bigues i pilars del nivell en el qual es treballa.

Les agulles i els arcs de les obertures no es trauran fins haver alleugerit la càrrega que hi ha al seu damunt.

Abans d'enderrocar els arcs, s'han d'equilibrar les empentes laterals i s'apuntalaran sense tallar els tirants fins el seu enderroc.

En acabar la jornada, no es deixaran sense travar murs d'alçària superior a set vegades el seu gruix.

ENVANS I PAREDONS:

S'han d'enderrocar de dalt a baix, en cada planta, abans d'enderrocar el sostre superior.

Si el sostre superior hagués cedit, no es trauran els envans sense apuntalar prèviament el sostre.

PLAQUES DE FORMIGÓ PREFABRICADES:

S'enderrocaran un nivell per sota del que s'està enderrocant, després de treure els vidres.

Es podrà desmuntar la totalitat dels tancaments prefabricats quan no es debilitin els elements estructurals, disposant-se en aquest cas, proteccions provisionals en les obertures.

Les plaques s'han de tallar en bandes paral·leles a l'armadura principal, de pes no més gran a l'admès per la grua.

Si es preveuen desplaçaments laterals de l'element, cal apuntalar-lo per tal d'evitar-ne l'esfondrament.

3.- UNITAT I CRITERI D'AMIDAMENT

ENDERROC D'ELEMENT DE TANCAMENT O DIVISORI I D'OBERTURES DE FINESTRES TAPIADES:

m² de superfície amidada segons les especificacions de la DT.

ENDERROC PUNTUAL:

Unitat mesurada segons especificacions de la DT.

4.- NORMATIVA DE COMPLIMENT OBLIGATORI

* Orden de 10 de febrero de 1975, por la que se aprueba la Norma Tecnológica de la Edificación. NTE-ADD/1975: Acondicionamiento del terreno. Desmontes. Demoliciones.

P2 DEMOLICIONS, ENDERROCS, MOVIMENTS DE TERRES I GESTIÓ DE RESIDUS

P22 MOVIMENTS DE TERRES

P22Z OPERACIONS AUXILIARS PER A MOVIMENT DE TERRES

P22Z0- RETIRADA DE TERRA DE JARDINERA

0.- ELEMENTS QUE CONTEMPLA EL PLEC

P22Z0-4RS6.

Plec de condicions

1.- DEFINICIÓ I CONDICIONS DE LES PARTIDES D'OBRA EXECUTADES

Conjunt d'operacions per a buidar jardineres o petits contenidors, amb mitjans manuals.

L'execució de la unitat d'obra inclou les operacions següents:

- Preparació de la zona de treball i el lloc d'aplec
- Extracció de les terres i abocat al lloc d'aplec
- Neteja del fons i les parets de la jardineria, i de la zona de treball

CONDICIONS GENERALS:

El fons de la jardineria i les parets han de quedar netes de terra i arrels.

Si la terra s'ha de reaprofitar a la mateixa jardineria, el lloc d'aplec ha d'estar el més a prop possible.

No hi ha d'haver munts de terra que posin en perill l'estabilitat dels sostres.

2.- CONDICIONS DEL PROCÉS D'EXECUCIÓ

Si la jardineria està a l'exterior, no s'ha de treballar amb pluja, neu o vent superior als 60 km/h.

S'han de protegir els elements que puguin resultar afectats pels treballs.

Abans de començar els treballs, s'ha de fer un estudi del lloc d'aplec, que ha de ser aprovat per la DF.

S'han d'eliminar els elements que puguin entorpir els treballs d'execució de la partida.

S'ha de seguir l'ordre de treballs previst a la DT.

No s'ha de treballar simultàniament en zones superposades.

Els treballs s'han de fer de manera que molestin el mínim possible als afectats.

No s'ha de rebutjar cap material sense l'autorització expressa de la DF.

S'ha d'evitar la formació de pols.

Si el lloc d'aplec es pot mullar per la pluja, caldrà tancar amb lones els munts de terra.

Els treballs s'han de fer amb les precaucions necessàries per aconseguir unes condicions de seguretat suficients.

S'ha de complir la normativa vigent en matèria mediambiental, de seguretat i salut i d'emmagatzematge i transport de productes de construcció.

3.- UNITAT I CRITERI D'AMIDAMENT

m3 de volum de terres extret de la jardineria, segons les especificacions de la DT, amidat sobre els perfils interiors de les jardineres.

4.- NORMATIVA DE COMPLIMENT OBLIGATORI

No hi ha normativa de compliment obligatori.

P4 ESTRUCTURES

P44 ESTRUCTURES D'ACER

P442- BIGA D'ACER, COL·LOCADA

0.- ELEMENTS QUE CONTEMPLA EL PLEC

P442-DG2C.

Plec de condicions

1.- DEFINICIÓ I CONDICIONS DE LES PARTIDES D'OBRA EXECUTADES

Formació d'elements estructurals amb perfils normalitzats d'acer, utilitzats directament o formant peces compostes.

S'han considerat els elements següents:

- Bigues

S'han considerat els tipus de perfils següents:

- Perfils d'acer laminat en calent, de les sèries IPN, IPE, HEA, HEB, HEM o UPN, d'acer S275JR, S275J0, S275J2, S355JR, S355J0 o S355J2, segons EAE-2011, UNE-EN 10025-2

- Perfils d'acer laminat en calent de les sèries L, LD, T, rodó, quadrat, rectangular o planxa, d'acer S275JR, S275J0, S275J2, S355JR, S355J0 o S355J2, segons EAE-2011, UNE-EN 10025-2

- Perfils foradats d'acer laminat en calent de les sèries rodó, quadrat o rectangular d'acer S275J0H o S355J2H, segons EAE-2011, UNE-EN 10210-1

- Perfils foradats conformats en fred de les sèries rodó, quadrat o rectangular d'acer S275J0H o S355J2H, segons EAE-2011, UNE-EN 10219-1

- Perfils conformats en fred, de les sèries L, LD, U, C, Z, o Omega, d'acer S235JRC, segons EAE-2011, UNE-EN 10025-2

S'han considerat els acabats superficials següents:

- Pintat amb una capa d'emprimació antioxidant

- Galvanitzat

S'han considerat els tipus de col·locació següents:

- Col·locació amb soldadura

- Col·locació amb cargols

- Col·locació sobre obres de fàbrica o de formigó, recolzats o encastats

L'execució de la unitat d'obra inclou les operacions següents:

- Preparació de la zona de treball

- Replanteig i marcat dels eixos

- Col·locació i fixació provisional de la peça

- Aplomat i anivellació definitius

- Execució de les unions, en el seu cas

- Comprovació final de l'aplomat i dels nivells

CONDICIONS GENERALS:

Els materials utilitzats han de tenir la qualitat establerta a la DT. No s'han de fer modificacions sense autorització de la DF encara que suposin un increment de les característiques mecàniques.

La peça ha d'estar col·locada a la posició indicada a la DT, amb les modificacions aprovades per la DF.

La peça ha d'estar correctament aplomada i nivellada.

Quan la peça sigui composta, la disposició dels diferents elements de la peça, les seves dimensions, tipus d'acer i perfils s'han de correspondre amb les indicacions de la DT.

Cada component de l'estructura ha de dur una marca d'identificació que ha de ser visible després del muntatge. Aquesta marca no ha d'estar feta amb entalladura cisellada.

La marca d'identificació ha d'indicar l'orientació de muntatge del component estructural quan aquesta no es dedueixi clarament de la seva forma.

Els elements de fixació, i les xapes, plaques petites i accessoris de muntatge han d'anar embalats i identificats adequadament.

L'element ha d'estar pintat amb una capa de protecció de pintura antioxidant, excepte si està galvanitzat.

Els cantells de les peces no han de tenir òxid adherit, rebaves, estries o irregularitats que dificultin el contacte amb l'element que s'han d'unir.

Si el perfil està galvanitzat, la col·locació de l'element no ha de produir desperfectes en el recobriment del zinc.

L'element no s'ha d'adreçar un cop col·locat definitivament.

No es permet reblir amb soldadura els forats que han estat practicats a l'estructura per a disposar cargols provisionals de muntatge.

Toleràncies d'execució:

- En obres d'edificació: Límits establerts als apartats 11.1 i 11.2 del DB-SE A i a l'article

80 de l'EAE.

- En obres d'enginyeria civil: Límits establerts a l'article 640.12 del PG3 i l'article 80 de l'EAE.

COL·LOCACIÓ AMB CARGOLS:

S'utilitzaran cargols normalitzats d'acord a les normes recollides a la taula 29.2.b de l'EAE. Els cargols aixamfranats, cargols calibrats, perns articulats i els cargols hexagonals d'injecció s'han d'utilitzar seguint les instruccions del seu fabricant i han de complir els requisits addicionals establerts a l'article 29.2 de l'EAE.

La situació dels cargols a la unió ha de ser tal que redueixi la possibilitat de corrosió i pandeig local de les xapes, i ha de facilitar el muntatge i les inspeccions.

El diàmetre nominal mínim dels cargols ha de ser de 12 mm.

La rosca pot estar inclosa en el pla de tall, excepte en el cas que els cargols s'utilitzin com a calibrats.

Després del collat l'espiga del cargol ha de sobresortir de la rosca de la femella. Entre la superfície de recolzament de la femella i la part no roscada de l'espiga ha d'haver, com a mínim:

- En cargols pretesats: 4 filets complerts més la sortida de la rosca

- En cargols sense pretesar: 1 filet complert més la sortida de la rosca

Les superfícies dels caps de cargols i femelles han d'estar perfectament planes i netes.

En els cargols col·locats en posició vertical, la femella ha d'estar situada per sota del cap del cargol.

En els forats rodons normals i amb cargols sense pretesar no és necessari utilitzar volanderes. Si s'utilitzen han d'anar sota el cap dels cargols, han de ser aixamfranades i el xamfrà ha d'estar situat en direcció al cap del cargol.

En els cargols pretesats, les volanderes han de ser planes endurides i han d'anar col·locades de la forma següent:

- Cargols 10.9: sota el cap del cargol i de la femella

- Cargols 8.8: sota de l'element que gira

Toleràncies d'execució:

- Franquícia màxima entre superfícies adjacents: - Si s'utilitzen cargols no pretesats: 2 mm - Si s'utilitzen cargols pretesats: 1 mm

- Diàmetre dels forats: - En obres d'edificació: Límits establerts a l'apartat 11.1 del DB-SE A i a l'article 76.2 de l'EAE - En obres d'enginyeria civil: Límits establerts als apartats 640.5.1.3 i 640.5.1.4 del PG3 i a l'article 76.2 de l'EAE

- Posició dels forats: - En obres d'edificació: Límits establerts a l'apartat 11.1 del DB-SE A i a l'article 76.2 de l'EAE - En obres d'enginyeria civil: Límits establerts a l'apartat 640.5.1.1 del PG3 i a l'article 76.2 de l'EAE

COL·LOCACIÓ AMB SOLDADURA:

El material d'aportació utilitzat ha de ser apropiat als materials a soldar i al procediment de soldadura.

Les característiques mecàniques del material d'aportació han de ser superiors a les del material base.

En acers de resistència millorada a la corrosió atmosfèrica, la resistència a la corrosió del material d'aportació ha de ser equivalent a la del material base.

El plec de prescripcions tècniques particulars definirà el sistema de protecció enfront la corrosió.

Els mètodes de protecció podran ser:

- Metalització, segons l'UNE-EN ISO 2063.

- Galvanització en calent, segons l'UNE-EN ISO 1461.

- Sistemes de pintura, segons l'UNE-EN ISO 12944.

2.- CONDICIONS DEL PROCÉS D'EXECUCIÓ

CONDICIONS GENERALS:

El constructor ha d'elaborar els plànols de taller i un programa de muntatge que han de ser aprovats per la DF abans d'iniciar els treballs en obra.

Qualsevol modificació durant els treballs ha d'aprovar-la la DF i reflectir-se posteriorment en els plànols de taller.

Els components estructurals s'han de manipular evitant que es produeixin deformacions permanents i procurant que els desperfectes superficials siguin mínims. Han d'anar protegits en els punts de subjecció.

Tot subconjunt estructural que durant les operacions de càrrega, transport, emmagatzematge i muntatge experimenti desperfectes, s'ha de reparar fins que sigui conforme.

Si durant el transport el material ha sofert desperfectes que no poden ser corregits o es preveu que després d'arreglar-los afectarà al seu treball estructural, la peça ha de ser substituïda.

Els components de l'estructura s'han d'emmagatzemar apilats sobre el terreny sense estar en contacte amb el terra i de forma que no es produeixi acumulació d'aigua.

El muntatge de l'estructura s'ha de fer d'acord amb el programa de muntatge i garantint la seguretat estructural en tot moment.

Durant les operacions de muntatge, l'estructura ha de resistir, en condicions de seguretat, les càrregues provisionals de muntatge i els efectes de les càrregues de vent.

Les traves i encastaments o subjeccions provisionals s'han de mantenir en la seva posició fins que l'avanç del muntatge permeti que puguin ser retirats de forma segura.

Les unions per a peces provisionals necessàries per al muntatge s'han de fer de forma que no debilitin l'estructura ni disminueixin la seva capacitat de servei.

La secció de l'element no ha de quedar disminuïda pels sistemes de muntatges utilitzats.

Els dispositius d'ancoratge provisionals s'han d'assegurar per a evitar que s'afluïxin de forma involuntària.

Durant el procés de muntatge, el constructor ha de garantir que ninguna part de l'estructura estigui deformada o sobrecarregada permanentment per l'apilament de materials estructurals o per càrregues provisionals de muntatge.

Un cop muntada una part de l'estructura, s'ha d'alinejar al més aviat possible i immediatament després completar el cargolament.

No s'han de fer unions permanents fins que una part suficient de l'estructura no estigui ben alineada, anivellada, aplomada i unida provisionalment de manera que no es produeixin desplaçaments durant el muntatge o l'alineació posterior de la resta de l'estructura.

La preparació de les unions que s'hagin de realitzar a obra es farà a taller.

Els desperfectes que les operacions de magatzematge i manipulació ocasionin en l'acabat superficial de l'estructura s'han de reparar amb procediments adequats.

Es tindrà especial cura del drenatge de cobertes i façanes, així com s'evitaran zones on es pugui dipositar l'aigua de forma permanent.

Els elements de fixació i ancoratge disposaran de protecció adient a la classe d'exposició ambiental.

Per a la reparació de superfícies galvanitzades s'han d'utilitzar productes de pintura adequats aplicats sobre àrees que agafin, com a mínim, 10 mm de galvanització intacta.

Les parts que hagin de quedar de difícil accés després del seu muntatge han de rebre el tractament de protecció després de la inspecció i acceptació de la DF i abans del muntatge.

Les estructures amb planxes i peces primes conformades en fred s'executaran considerant els requisits addicionals de l'UNE-ENV 1090-2.

Les estructures amb acers d'alt límit elàstic s'executaran considerant els requisits addicionals de l'UNE-ENV 1090-3.

Les estructures amb gelosia de secció foradada s'executaran tenint en compte els requisits addicionals de l'UNE-ENV 1090-4.

COL·LOCACIÓ AMB CARGOLS:

Els forats per als cargols s'han de fer amb perforadora mecànica. S'admet un altre procediment sempre que proporcioni un acabat equivalent.

Es permet l'execució de forats amb punxonatge sempre que es compleixin els requisits establerts a l'apartat 10.2.3 del DB-SE A en obres d'edificació o els establerts a l'apartat 640.5.1.1 del PG3 en obres d'enginyeria civil.

És recomanable que, sempre que sigui possible, es perforin d'un sol cop els forats que travessin dues o més peces.

Els forats allargats s'han de fer amb una operació de punxonatge, o amb la perforació o punxonatge de dos forats i posterior oxitall.

Després de perforar les peces i abans d'unir-les s'han d'eliminar les rebaves.

Els cargols i les femelles no s'han de soldar, a menys que així ho expliciti el plec de condicions tècniques particulars.

S'han de col·locar el nombre suficient de cargols de muntatge per assegurar la immobilitat de les peces armades i el contacte íntim de les peces d'unió.

Les femelles s'han de muntar de manera que la seva marca de designació sigui visible després del muntatge.

En els cargols sense pretesar, cada conjunt de cargol, femella i volandera(es) s'ha de collar fins arribar al "collat a tocar" sense sobretesar els cargols. En grups de cargols aquest procés s'ha de fer progressivament començant pels cargols situats al centre. Si és necessari s'han de fer cicles addicionals de collat .

Abans de començar el pretesat, els cargols pretesats d'un grup s'han de collar d'acord amb el que s'ha indicat per als cargols sense pretesar. Per a que el pretesat sigui uniforme s'han de fer cicles addicionals de collat.

S'han de retirar els conjunts de cargol pretesat, femella i volandera(es) que després de collats fins al pretesat mínim, s'afluïxin.

El collat dels cargols pretesats s'ha de fer seguint un dels procediments següents:

- Mètode de la clau dinamomètrica.
- Mètode de la femella indicadora.
- Mètode conminat.

Les superfícies que han de transmetre esforços per fricció s'han de netejar d'olis amb netejadors químics. Després de la preparació i fins l'armat i cargolat s'han de protegir amb cobertes impermeables.

La zona sense revestir situada al voltant del perímetre de la unió amb cargols no s'ha de tractar fins que no s'hagi inspeccionat la unió.

COL·LOCACIÓ AMB SOLDADURA:

Els procediments autoritzats per a realitzar unions soldades són:

- Per arc elèctric manual amb elèctrode revestit
- Per arc amb fil tubular, sense protecció gasosa
- Per arc submergit amb fil/filferro
- Per arc submergit amb elèctrode nu

- Per arc amb gas inert
- Per arc amb gas actiu
- Per arc amb fil tubular, amb protecció de gas actiu
- Per arc amb fil tubular, amb protecció de gas inert
- Per arc amb elèctrode de wolfram i gas inert
- Per arc de connectors

Les soldadures s'han de fer protegides dels efectes directes del vent, de la pluja i de la neu.

A l'obra i a disposició del personal encarregat de soldar hi ha d'haver un pla de soldatge, que ha d'incloure, com a mínim, els detalls, mida i tipus de les unions, especificacions dels tipus d'electròdes i preescalfament, seqüència de soldadura, limitacions a la soldadura discontinua i comprovacions intermèdies, girs o voltes de les peces necessàries per la soldadura, detall de les fixacions provisionals, disposicions en front l'esquinçament laminar, referència al pla d'inspecció i assaigs, i tots els requeriments per al identificació de les soldadures.

Les soldadures s'han de fer per soldadors certificats per un organisme acreditat i qualificats segons l'UNE-EN 287-1.

La coordinació de les tasques de soldadura s'ha de fer per soldadors qualificats i amb experiència amb el tipus d'operació que supervisen.

Abans de començar a soldar s'ha de verificar que les superfícies i vores a soldar són adequades al procés de soldadura i que estan lliures de fissures.

Totes les superfícies a soldar s'han de netejar de qualsevol material que pugui afectar negativament la qualitat de la soldadura o perjudicar el procés de soldatge. S'han de mantenir seques i lliures de condensacions.

Els components a soldar han d'estar correctament col·locats i fixos en la seva posició mitjançant dispositius adequats o soldadures de punteig, de manera que les unions a soldar siguin accessibles i visibles per al soldador. No s'han d'introduir soldadures addicionals. El muntatge de l'estructura s'ha de fer de manera que les dimensions finals dels components estructurals estiguin dintre de les toleràncies establertes.

Els dispositius provisionals utilitzats per al muntatge de l'estructura, s'han de retirar sense fer malbé les peces.

Les soldadures provisionals s'han d'executar seguint les especificacions generals. S'han d'eliminar totes les soldadures de punteig que no s'incorporin a les soldadures finals.

Quan el tipus de material de l'acer i/o la velocitat de refredament puguin produir un enduriment de la zona tèrmicament afectada s'ha de considerar la utilització del precalentament. Aquest s'ha d'estendre 75 mm en cada component del metall base.

No s'ha d'accelerar el refredament de les soldadures amb mitjans artificials.

Els cordons de soldadura successius no han de produir osques.

Després de fer un cordó de soldadura i abans de fer el següent, cal netejar l'escòria per mitjà d'una picola i d'un raspall.

L'execució dels diferents tipus de soldadures s'ha de fer d'acord amb els requisits establerts a l'apartat 10.3.4 del DB-SE A i l'article 77 de l'EAE per a obres d'edificació o d'acord amb l'article 640.5.2 del PG3 i l'article 77 de l'EAE per a obres d'enginyeria civil.

No s'han d'utilitzar materials de protecció que perjudiquin la qualitat de la soldadura a menys de 150 mm de la zona a soldar.

Les soldadures i el metall base adjacent no s'han de pintar sense haver eliminat prèviament l'escòria.

3.- UNITAT I CRITERI D'AMIDAMENT

BIGUES, BIGUETES, CORRETGES, ENCAVALLADES, LLINDES, PILARS, TRAVES, ELEMENTS D'ANCORATGE, ELEMENTS AUXILIARS:

kg de pes calculat segons les especificacions de la DT, d'acord amb els criteris següents:

- El pes unitari per al seu càlcul ha de ser el teòric
- Per a poder utilitzar un altre valor diferent del teòric, cal l'acceptació expressa de la DF.

Aquest criteri inclou les pèrdues de material corresponents a retalls.

4.- NORMATIVA DE COMPLIMENT OBLIGATORI

OBRES D'EDIFICACIÓ:

Real Decreto 751/2011, de 27 de mayo, por el que se aprueba la Instrucción de Acero Estructural (EAE).

Real Decreto 314/2006, de 17 de marzo, por el que se aprueba el Código Técnico de la Edificación Parte 2. Documento Básico de Acero DB-SE-A.

* UNE-ENV 1090-1:1997 Ejecución de estructuras de acero. Parte 1: Reglas generales y reglas para edificación.

OBRES D'ENGINYERIA CIVIL:

Real Decreto 751/2011, de 27 de mayo, por el que se aprueba la Instrucción de Acero Estructural (EAE).

Orden de 6 de febrero de 1976 por la que se aprueba el Pliego de Prescripciones Técnicas

Generales para Obras de Carreteras y Puentes (PG-3).

5.- CONDICIONS DE CONTROL D'EXECUCIÓ I DE L'OBRA ACABADA

CONTROL D'EXECUCIÓ. OPERACIONS DE CONTROL:

Abans de l'inici de l'execució, la DF verificarà que existeix un programa de control desenvolupat pel constructor, tant per als productes com per a l'execució.

Previ al subministrament, el constructor presentarà a la DF la següent documentació:

- creditació que el procés de muntatge al taller dels elements de l'estructura posseeix distintiu de qualitat reconegut.
- Acreditació que els productes d'acer posseeixen distintiu de qualitat reconegut.
- En processos de soldadura, certificats d'homologació dels soldadors segons UNE-EN 2871 i del procés de soldadura segons UNE-EN ISO 15614-1.

La DF comprovarà que els productes d'acer subministrats pel taller a l'obra, s'acompanyen de la seva fulla de subministrament, en cas que no es pugui realitzar la traçabilitat de la mateixa, aquesta serà rebutjada.

Prèvi a l'execució es fabricaran per a cada element i cada material a tallar, com a mínim quatre provetes, per part del control extern de l'entitat de control segons l'article 91.2.2.1 de l'EAE.

Es comprovarà que les dimensions dels elements elaborats al taller son les mateixes que les dels plànols de taller, considerant-se les toleràncies al plec de condicions.

Amb anterioritat a la fabricació, el constructor proposarà la seqüència d'armat i soldadura, aquesta haurà de ser aprovada per la DF.

Es marcaran les peces amb pintura segons plànols de taller, per identificar-les durant el muntatge al taller i a l'obra.

L'autocontrol del procés de muntatge inclourà com a mínim:

- Identificació del elements.
- Situació dels eixos de simetria.
- Situació de les zones de suport contigües.
- Paral·lelisme d'ales i platabandes.
- Perpendicularitat d'ales i ànimes.
- Abonyegament, rectitud i planor d'ales i ànimes.
- Contrafletxes.

La freqüència de comprovació serà del 100% per elements principals i del 25% per a elements secundaris.

La DF comprovarà amb antelació al muntatge la correspondència entre el projecte i els elements elaborats al taller, i la documentació del subministrament.

El constructor elaborarà la documentació corresponent al muntatge, aquesta serà aprovada per la DF, i com a mínim inclourà:

- Memòria de muntatge.
- Plànols de muntatge.
- Programa d'inspecció.

Es comprovarà la conformitat de totes les operacions de muntatge, especialment:

- L'ordre de cada operació.
- Eines utilitzades.
- Qualificació del personal.
- Traçabilitat del sistema.

UNIONS SOLDADES:

Els soldadors hauran d'estar en disposició de la qualificació adient conforme a l'apartat 77.4.2 de l'EAE.

Cada soldador identificarà el seu treball amb marques personals no transferibles.

La soldadura es realitzarà segons l'apartat 77.4.1 de la EAE, el constructor realitzarà el assajos i probes necessàries per establir el mètode de soldadura més adient.

Abans de realitzar la soldadura, es farà una inspecció de les peces a unir segons l'UNE-EN 970.

Les inspeccions de les soldadures les realitzarà un inspector de soldadura de nivell 2 o persona autoritzada per la DF.

UNIONS CARGOLADES:

Es comprovaran els parells de serratge aplicats als cargols.

En el cas de cargols pretesats es comprovarà que l'esforç aplicat és superior al mínim establert.

CONTROL D'EXECUCIÓ. CRITERIS DE PRESA DE MOSTRES:

Els controls s'han de fer segons les indicacions de la DF.

La mesura de les longituds es farà amb regla o cinta metàl·lica, d'exactitud no menor de 0,1 mm en cada metre, i no menor que 0,1 per mil en longituds majors.

La mesura de les fletxes de les barres es realitzarà per comparació entre la directriu del perfil i la línia recta definida entre les seccions extremes materialitzada amb un filferro tesat.

UNIONS SOLDADES:

La DF determinarà les soldadures que han de ser objecte d'anàlisi.

Els percentatges indicats poden ser variats, segons criteris de la DF, en funció dels resultats de la inspecció visual realitzada i dels anàlisis anteriors.

UNIONS CARGOLADES:

La DF determinarà les unions que han de ser objecte d'anàlisi.

CONTROL D'EXECUCIÓ. INTERPRETACIÓ DE RESULTATS I ACTUACIONS EN CAS D'INCOMPLIMENT:

El taller de fabricació ha de disposar d'un control dimensional adequat.

Quan es sobrepassi alguna de les toleràncies especificades en algun control, es corregirà la implantació en obra. A més a més, s'augmentarà el control, en l'apartat incomplet, fins a un 20% d'unitats. Si encara es troben irregularitats, es faran les oportunes correccions i/o rebuigs i es farà el control sobre el 100 % de les unitats amb les oportunes actuacions segons el resultat.

UNIONS SOLDADES:

La qualificació dels defectes observats en les inspeccions visuals i en les realitzades per mètodes no destructius, es farà d'acord amb les especificacions fixades al Plec de Condicions Particulars de l'obra.

CONTROL DE L'OBRA ACABADA. OPERACIONS DE CONTROL:

Inspecció visual de la unitat acabada.

En l'estructura acabada han de realitzar-se, les comprovacions i proves de servei previstes en projecte i/o ordenades per DF conjuntament amb les exigides per la normativa vigent.

UNIONS SOLDADES:

En l'estructura acabada han de realitzar-se, les comprovacions i proves de servei previstes en projecte i/o ordenades per DF conjuntament amb les exigides per la normativa vigent.

Es controlaran tots els cordons de soldadura.

Les soldadures que durant el procés de fabricació resultin inaccessibles, seran inspeccionades amb anterioritat.

A l'autocontrol de les soldadures es comprovarà com a mínim:

-Inspecció visual de tots els cordons.

-Comprovacions mitjançant assajos no destructius segons la taula 91.2.2.5 de l'EAE.

Es realitzaran els següents assajos no destructius segons la norma EN12062

-Líquids penetrants(LP) segons UNE-EN 1289.

-Partícules magnètiques(PM), segons UNE-EN 1290.

-Ultrasons(US), segons UNE-EN 1714.

-Radiografies(RX), segons UNE-EN 12517.

A tots els punt a on existeixin creuament de cordons de soldadura es realitzarà una radiografia addicional

Es realitzarà una inspecció mitjançant partícules magnètiques o líquids penetrants d'un 15% del total de la longitud de les soldadures en angle.

Es realitzarà una inspecció radiogràfica i ultrasònica de les soldadures a topar en planxes i unions en T quan aquestes siguin a topar.

Els criteris d'acceptació de les soldadures es basaran en l'UNE-EN ISO 5817.

UNIONS CARGOLADES:

La freqüència de comprovació serà del 100% per elements principals com bigues, i del 25% per a elements secundaris com rigiditzadors.

CONTROL DE L'OBRA ACABADA. CRITERIS DE PRESA DE MOSTRES:

Els controls s'han de fer segons les indicacions de la DF.

CONTROL DE L'OBRA ACABADA. INTERPRETACIÓ DE RESULTATS I ACTUACIONS EN CAS D'INCOMPLIMENT:

Correcció per part del contractista de les irregularitats observades.

UNIONS SOLDADES:

No s'acceptaran soldadures que no compleixin amb les especificacions.

No s'acceptaran unions soldades que no compleixin amb els assaigs no destructius.

No s'acceptaran soldadures realitzades per soldadors no qualificats

P4 ESTRUCTURES

P44 ESTRUCTURES D'ACER

P443- BIGUETA D'ACER, COL·LOCADA

0.- ELEMENTS QUE CONTEMPLA EL PLEC

P443-FHXC.

Plec de condicions

1.- DEFINICIÓ I CONDICIONS DE LES PARTIDES D'OBRA EXECUTADES

Formació d'elements estructurals amb perfils normalitzats d'acer, utilitzats directament o

formant peces compostes.

S'han considerat els elements següents:

- Biguetes

S'han considerat els tipus de perfils següents:

- Perfils d'acer laminat en calent, de les sèries IPN, IPE, HEA, HEB, HEM o UPN, d'acer S275JR, S275J0, S275J2, S355JR, S355J0 o S355J2, segons EAE-2011, UNE-EN 10025-2

- Perfils d'acer laminat en calent de les sèries L, LD, T, rodó, quadrat, rectangular o planxa, d'acer S275JR, S275J0, S275J2, S355JR, S355J0 o S355J2, segons EAE-2011, UNE-EN 10025-2

- Perfils foradats d'acer laminat en calent de les sèries rodó, quadrat o rectangular d'acer S275J0H o S355J2H, segons EAE-2011, UNE-EN 10210-1

- Perfils foradats conformats en fred de les sèries rodó, quadrat o rectangular d'acer S275J0H o S355J2H, segons EAE-2011, UNE-EN 10219-1

- Perfils conformats en fred, de les sèries L, LD, U, C, Z, o Omega, d'acer S235JRC, segons EAE-2011, UNE-EN 10025-2

S'han considerat els acabats superficials següents:

- Pintat amb una capa d'emprimació antioxidant

- Galvanitzat

S'han considerat els tipus de col·locació següents:

- Col·locació amb soldadura

- Col·locació amb cargols

- Col·locació sobre obres de fàbrica o de formigó, recolzats o encastats

L'execució de la unitat d'obra inclou les operacions següents:

- Preparació de la zona de treball

- Replanteig i marcat dels eixos

- Col·locació i fixació provisional de la peça

- Aplomat i anivellació definitius

- Execució de les unions, en el seu cas

- Comprovació final de l'aplomat i dels nivells

CONDICIONS GENERALS:

Els materials utilitzats han de tenir la qualitat establerta a la DT. No s'han de fer modificacions sense autorització de la DF encara que suposin un increment de les característiques mecàniques.

La peça ha d'estar col·locada a la posició indicada a la DT, amb les modificacions aprovades per la DF.

La peça ha d'estar correctament aplomada i nivellada.

Quan la peça sigui composta, la disposició dels diferents elements de la peça, les seves dimensions, tipus d'acer i perfils s'han de correspondre amb les indicacions de la DT.

Cada component de l'estructura ha de dur una marca d'identificació que ha de ser visible després del muntatge. Aquesta marca no ha d'estar feta amb entalladura cisellada.

La marca d'identificació ha d'indicar l'orientació de muntatge del component estructural quan aquesta no es dedueixi clarament de la seva forma.

Els elements de fixació, i les xapes, plaques petites i accessoris de muntatge han d'anar embalats i identificats adequadament.

L'element ha d'estar pintat amb una capa de protecció de pintura antioxidant, excepte si està galvanitzat.

Els cantells de les peces no han de tenir òxid adherit, rebaves, estries o irregularitats que dificultin el contacte amb l'element que s'han d'unir.

Si el perfil està galvanitzat, la col·locació de l'element no ha de produir desperfectes en el recobriments del zinc.

L'element no s'ha d'adreçar un cop col·locat definitivament.

No es permet rebuir amb soldadura els forats que han estat practicats a l'estructura per a disposar cargols provisionals de muntatge.

Toleràncies d'execució:

- En obres d'edificació: Límits establerts als apartats 11.1 i 11.2 del DB-SE A i a l'article 80 de l'EAE.

- En obres d'enginyeria civil: Límits establerts a l'article 640.12 del PG3 i l'article 80 de l'EAE.

COL·LOCACIÓ AMB CARGOLS:

S'utilitzaran cargols normalitzats d'acord a les normes recollides a la taula 29.2.b de l'EAE. Els cargols aixamfranats, cargols calibrats, perns articulats i els cargols hexagonals d'injecció s'han d'utilitzar seguint les instruccions del seu fabricant i han de complir els requisits addicionals establerts a l'article 29.2 de l'EAE.

La situació dels cargols a la unió ha de ser tal que redueixi la possibilitat de corrosió i pandeig local de les xapes, i ha de facilitar el muntatge i les inspeccions.

El diàmetre nominal dels cargols ha de ser de 12 mm.

La rosca pot estar inclosa en el pla de tall, excepte en el cas que els cargols s'utilitzin com a calibrats.

Després del collat l'espiga del cargol ha de sobresortir de la rosca de la femella. Entre la superfície de recolzament de la femella i la part no roscada de l'espiga ha d'haver, com a mínim:

- En cargols pretesats: 4 filets complerts més la sortida de la rosca

- En cargols sense pretesar: 1 filet complert més la sortida de la rosca

Les superfícies dels caps de cargols i femelles han d'estar perfectament planes i netes. En els cargols col·locats en posició vertical, la femella ha d'estar situada per sota del cap del cargol.

En els forats rodons normals i amb cargols sense pretesar no és necessari utilitzar volanderes. Si s'utilitzen han d'anar sota el cap dels cargols, han de ser aixamfranades i el xamfrà ha d'estar situat en direcció al cap del cargol.

En els cargols pretesats, les volanderes han de ser planes endurides i han d'anar col·locades de la forma següent:

- Cargols 10.9: sota el cap del cargol i de la femella

- Cargols 8.8: sota de l'element que gira

Toleràncies d'execució:

- Franquícia màxima entre superfícies adjacents: - Si s'utilitzen cargols no pretesats: 2 mm
- Si s'utilitzen cargols pretesats: 1 mm

- Diàmetre dels forats: - En obres d'edificació: Límits establerts a l'apartat 11.1 del DB-SE A i a l'article 76.2 de l'EAE - En obres d'enginyeria civil: Límits establerts als apartats 640.5.1.3 i 640.5.1.4 del PG3 i a l'article 76.2 de l'EAE

- Posició dels forats: - En obres d'edificació: Límits establerts a l'apartat 11.1 del DB-SE A i a l'article 76.2 de l'EAE - En obres d'enginyeria civil: Límits establerts a l'apartat 640.5.1.1 del PG3 i a l'article 76.2 de l'EAE

COL·LOCACIÓ AMB SOLDADURA:

El material d'aportació utilitzat ha de ser apropiat als materials a soldar i al procediment de soldadura.

Les característiques mecàniques del material d'aportació han de ser superiors a les del material base.

En acers de resistència millorada a la corrosió atmosfèrica, la resistència a la corrosió del material d'aportació ha de ser equivalent a la del material base.

El plec de prescripcions tècniques particulars definirà el sistema de protecció enfront la corrosió.

Els mètodes de protecció podran ser:

- Metalització, segons l'UNE-EN ISO 2063.

- Galvanització en calent, segons l'UNE-EN ISO 1461.

- Sistemes de pintura, segons l'UNE-EN ISO 12944.

2.- CONDICIONS DEL PROCÉS D'EXECUCIÓ

CONDICIONS GENERALS:

El constructor ha d'elaborar els plànols de taller i un programa de muntatge que han de ser aprovats per la DF abans d'iniciar els treballs en obra.

Qualsevol modificació durant els treballs ha d'aprovar-la la DF i reflectir-se posteriorment en els plànols de taller.

Els components estructurals s'han de manipular evitant que es produeixin deformacions permanents i procurant que els desperfectes superficials siguin mínims. Han d'anar protegits en els punts de subjecció.

Tot subconjunt estructural que durant les operacions de càrrega, transport, emmagatzematge i muntatge experimenti desperfectes, s'ha de reparar fins que sigui conforme.

Si durant el transport el material ha sofert desperfectes que no poden ser corregits o es preveu que després d'arreglar-los afectarà al seu treball estructural, la peça ha de ser substituïda.

Els components de l'estructura s'han d'emmagatzemar apilats sobre el terreny sense estar en contacte amb el terra i de forma que no es produeixi acumulació d'aigua.

El muntatge de l'estructura s'ha de fer d'acord amb el programa de muntatge i garantint la seguretat estructural en tot moment.

Durant les operacions de muntatge, l'estructura ha de resistir, en condicions de seguretat, les càrregues provisionals de muntatge i els efectes de les càrregues de vent.

Les traves i encastaments o subjeccions provisionals s'han de mantenir en la seva posició fins que l'avanç del muntatge permeti que puguin ser retirats de forma segura.

Les unions per a peces provisionals necessàries per al muntatge s'han de fer de forma que no debilitin l'estructura ni disminueixin la seva capacitat de servei.

La secció de l'element no ha de quedar disminuïda pels sistemes de muntatges utilitzats.

Els dispositius d'ancoratge provisionals s'han d'assegurar per a evitar que s'afluïxin de forma involuntària.

Durant el procés de muntatge, el constructor ha de garantir que ninguna part de l'estructura estigui deformada o sobrecarregada permanentment per l'apilament de materials estructurals o per càrregues provisionals de muntatge.

Un cop muntada una part de l'estructura, s'ha d'alinejar al més aviat possible i immediatament després completar el cargolament.

No s'han de fer unions permanents fins que una part suficient de l'estructura no estigui ben alineada, anivellada, aplomada i unida provisionalment de manera que no es produeixin desplaçaments durant el muntatge o l'alineació posterior de la resta de l'estructura.

La preparació de les unions que s'hagin de realitzar a obra es farà a taller.

Els desperfectes que les operacions de magatzematge i manipulació ocasionin en l'acabat superficial de l'estructura s'han de reparar amb procediments adequats.

Es tindrà especial cura del drenatge de cobertes i façanes, així com s'evitaran zones on es pugui dipositar l'aigua de forma permanent.

Els elements de fixació i ancoratge disposaran de protecció adient a la classe d'exposició ambiental.

Per a la reparació de superfícies galvanitzades s'han d'utilitzar productes de pintura adequats aplicats sobre àrees que agafin, com a mínim, 10 mm de galvanització intacta.

Les parts que hagin de quedar de difícil accés després del seu muntatge han de rebre el tractament de protecció després de la inspecció i acceptació de la DF i abans del muntatge. Les estructures amb planxes i peces primes conformades en fred s'executaran considerant els requisits addicionals de l'UNE-ENV 1090-2.

Les estructures amb acers d'alt límit elàstic s'executaran considerant els requisits addicionals de l'UNE-ENV 1090-3.

Les estructures amb gelosia de secció foradada s'executaran tenint en compte els requisits addicionals de l'UNE-ENV 1090-4.

COL·LOCACIÓ AMB CARGOLS:

Els forats per als cargols s'han de fer amb perforadora mecànica. S'admet un altre procediment sempre que proporcioni un acabat equivalent.

Es permet l'execució de forats amb punxonatge sempre que es compleixin els requisits establerts a l'apartat 10.2.3 del DB-SE A en obres d'edificació o els establerts a l'apartat 640.5.1.1 del PG3 en obres d'enginyeria civil.

És recomanable que, sempre que sigui possible, es perforin d'un sol cop els forats que travessin dues o més peces.

Els forats allargats s'han de fer amb una operació de punxonatge, o amb la perforació o punxonatge de dos forats i posterior oxitall.

Després de perforar les peces i abans d'unir-les s'han d'eliminar les rebaves.

Els cargols i les femelles no s'han de soldar, a menys que així ho expliciti el plec de condicions tècniques particulars.

S'han de col·locar el nombre suficient de cargols de muntatge per assegurar la immobilitat de les peces armades i el contacte íntim de les peces d'unió.

Les femelles s'han de muntar de manera que la seva marca de designació sigui visible després del muntatge.

En els cargols sense pretesar, cada conjunt de cargol, femella i volandera(es) s'ha de collar fins arribar al "collat a tocar" sense sobretesar els cargols. En grups de cargols aquest procés s'ha de fer progressivament començant pels cargols situats al centre. Si és necessari s'han de fer cicles addicionals de collat .

Abans de començar el pretesat, els cargols pretesats d'un grup s'han de collar d'acord amb el que s'ha indicat per als cargols sense pretesar. Per a que el pretesat sigui uniforme s'han de fer cicles addicionals de collat.

S'han de retirar els conjunts de cargol pretesat, femella i volandera(es) que després de collats fins al pretesat mínim, s'afluixin.

El collat dels cargols pretesats s'ha de fer seguint un dels procediments següents:

- Mètode de la clau dinamomètrica.
- Mètode de la femella indicadora.
- Mètode conminat.

Les superfícies que han de transmetre esforços per fricció s'han de netejar d'olis amb netejadors químics. Després de la preparació i fins l'armat i cargolat s'han de protegir amb cobertes impermeables.

La zona sense revestir situada al voltant del perímetre de la unió amb cargols no s'ha de tractar fins que no s'hagi inspeccionat la unió.

COL·LOCACIÓ AMB SOLDADURA:

Els procediments autoritzats per a realitzar unions soldades són:

- Per arc elèctric manual amb elèctrode revestit
- Per arc amb fil tubular, sense protecció gasosa
- Per arc submergit amb fil/filferro
- Per arc submergit amb elèctrode nu
- Per arc amb gas inert
- Per arc amb gas actiu
- Per arc amb fil tubular, amb protecció de gas actiu
- Per arc amb fil tubular, amb protecció de gas inert
- Per arc amb elèctrode de wolfram i gas inert
- Per arc de connectors

Les soldadores s'han de fer protegides dels efectes directes del vent, de la pluja i de la neu.

A l'obra i a disposició del personal encarregat de soldar hi ha d'haver un pla de soldatge, que ha d'incloure, com a mínim, els detalls, mida i tipus de les unions, especificacions dels tipus d'elèctrodes i preescalfament, seqüència de soldadura, limitacions a la soldadura discontinua i comprovacions intermèdies, girs o voltes de les peces necessàries per la soldadura, detall de les fixacions provisionals, disposicions en front l'esquinçament laminar, referència al pla d'inspecció i assaigs, i tots els requeriments per al identificació de les soldadures.

Les soldadores s'han de fer per soldadors certificats per un organisme acreditat i qualificats segons l'UNE-EN 287-1.

La coordinació de les tasques de soldadura s'ha de fer per soldadors qualificats i amb

experiència amb el tipus d'operació que supervisen.

Abans de començar a soldar s'ha de verificar que les superfícies i vores a soldar són adequades al procés de soldadura i que estan lliures de fissures.

Totes les superfícies a soldar s'han de netejar de qualsevol material que pugui afectar negativament la qualitat de la soldadura o perjudicar el procés de soldatge. S'han de mantenir seques i lliures de condensacions.

Els components a soldar han d'estar correctament col·locats i fixos en la seva posició mitjançant dispositius adequats o soldadures de punteig, de manera que les unions a soldar siguin accessibles i visibles per al soldador. No s'han d'introduir soldadures addicionals. El muntatge de l'estructura s'ha de fer de manera que les dimensions finals dels components estructurals estiguin dintre de les toleràncies establertes.

Els dispositius provisionals utilitzats per al muntatge de l'estructura, s'han de retirar sense fer malbé les peces.

Les soldadures provisionals s'han d'executar seguint les especificacions generals. S'han d'eliminar totes les soldadures de punteig que no s'incorporin a les soldadures finals.

Quan el tipus de material de l'acer i/o la velocitat de refredament puguin produir un enduriment de la zona tèrmicament afectada s'ha de considerar la utilització del precalentament. Aquest s'ha d'estendre 75 mm en cada component del metall base.

No s'ha d'accelerar el refredament de les soldadures amb mitjans artificials.

Els cordons de soldadura successius no han de produir osques.

Després de fer un cordó de soldadura i abans de fer el següent, cal netejar l'escòria per mitjà d'una picola i d'un raspall.

L'execució dels diferents tipus de soldadures s'ha de fer d'acord amb els requisits establerts a l'apartat 10.3.4 del DB-SE A i l'article 77 de l'EAE per a obres d'edificació o d'acord amb l'article 640.5.2 del PG3 i l'article 77 de l'EAE per a obres d'enginyeria civil.

No s'han d'utilitzar materials de protecció que perjudiquin la qualitat de la soldadura a menys de 150 mm de la zona a soldar.

Les soldadures i el metall base adjacent no s'han de pintar sense haver eliminat prèviament l'escòria.

3.- UNITAT I CRITERI D'AMIDAMENT

BIGUES, BIGUETES, CORRETTGES, ENCAVALLADES, LLINDES, PILARS, TRAVES, ELEMENTS D'ANCORATGE, ELEMENTS AUXILIARS:

kg de pes calculat segons les especificacions de la DT, d'acord amb els criteris següents:

- El pes unitari per al seu càlcul ha de ser el teòric
- Per a poder utilitzar un altre valor diferent del teòric, cal l'acceptació expressa de la DF.

Aquest criteri inclou les pèrdues de material corresponents a retalls.

4.- NORMATIVA DE COMPLIMENT OBLIGATORI

OBRES D'EDIFICACIÓ:

Real Decreto 751/2011, de 27 de mayo, por el que se aprueba la Instrucción de Acero Estructural (EAE).

Real Decreto 314/2006, de 17 de marzo, por el que se aprueba el Código Técnico de la Edificación Parte 2. Documento Básico de Acero DB-SE-A.

* UNE-ENV 1090-1:1997 Ejecución de estructuras de acero. Parte 1: Reglas generales y reglas para edificación.

OBRES D'ENGINYERIA CIVIL:

Real Decreto 751/2011, de 27 de mayo, por el que se aprueba la Instrucción de Acero Estructural (EAE).

Orden de 6 de febrero de 1976 por la que se aprueba el Pliego de Prescripciones Técnicas Generales para Obras de Carreteras y Puentes (PG-3).

5.- CONDICIONS DE CONTROL D'EXECUCIÓ I DE L'OBRA ACABADA

CONTROL D'EXECUCIÓ. OPERACIONS DE CONTROL:

Abans de l'inici de l'execució, la DF verificarà que existeix un programa de control desenvolupat pel constructor, tant per als productes com per a l'execució.

Previ al subministrament, el constructor presentarà a la DF la següent documentació:

- creditació que el procés de muntatge al taller dels elements de l'estructura posseeix distintiu de qualitat reconegut.
- Acreditació que els productes d'acer posseeixen distintiu de qualitat reconegut.
- En processos de soldadura, certificats d'homologació dels soldadors segons UNE-EN 2871 i del procés de soldadura segons UNE-EN ISO 15614-1.

La DF comprovarà que els productes d'acer subministrats pel taller a l'obra, s'acompanyen de la seva fulla de subministrament, en cas que no es pugui realitzar la traçabilitat de la mateixa, aquesta serà rebutjada.

Prèvi a l'execució es fabricaran per a cada element i cada material a tallar, com a mínim

quatre provetes, per part del control extern de l'entitat de control segons l'article 91.2.2.1 de l'EAE.

Es comprovarà que les dimensions dels elements elaborats al taller son les mateixes que les dels plànols de taller, considerant-se les toleràncies al plec de condicions. Amb anterioritat a la fabricació, el constructor proposarà la seqüència d'armat i soldadura, aquesta haurà de ser aprovada per la DF.

Es marcaran les peces amb pintura segons plànols de taller, per identificar-les durant el muntatge al taller i a l'obra.

L'autocontrol del procés de muntatge inclourà com a mínim:

- Identificació del elements.
- Situació dels eixos de simetria.
- Situació de les zones de suport contigües.
- Paral·lelisme d'ales i platabandes.
- Perpendicularitat d'ales i ànimes.
- Abonyegament, rectitud i planor d'ales i ànimes.
- Contrafletxes.

La freqüència de comprovació serà del 100% per elements principals i del 25% per a elements secundaris.

La DF comprovarà amb antelació al muntatge la correspondència entre el projecte i els elements elaborats al taller, i la documentació del subministrament.

El constructor elaborarà la documentació corresponent al muntatge, aquesta serà aprovada per la DF, i com a mínim inclourà:

- Memòria de muntatge.
- Plànols de muntatge.
- Programa d'inspecció.

Es comprovarà la conformitat de totes les operacions de muntatge, especialment:

- L'ordre de cada operació.
- Eines utilitzades.
- Qualificació del personal.
- Traçabilitat del sistema.

UNIONS SOLDADES:

Els soldadors hauran d'estar en disposició de la qualificació adient conforme a l'apartat 77.4.2 de l'EAE.

Cada soldador identificarà el seu treball amb marques personals no transferibles.

La soldadura es realitzarà segons l'apartat 77.4.1 de la EAE, el constructor realitzarà el assajos i proves necessàries per establir el mètode de soldadura més adient.

Abans de realitzar la soldadura, es farà una inspecció de les peces a unir segons l'UNE-EN 970.

Les inspeccions de les soldadures les realitzarà un inspector de soldadura de nivell 2 o persona autoritzada per la DF.

UNIONS CARGOLADES:

Es comprovaran els parells de serratge aplicats als cargols.

En el cas de cargols pretesats es comprovarà que l'esforç aplicat és superior al mínim establert.

CONTROL D'EXECUCIÓ. CRITERIS DE PRESA DE MOSTRES:

Els controls s'han de fer segons les indicacions de la DF.

La mesura de les longituds es farà amb regla o cinta mètrica, d'exactitud no menor de 0,1 mm en cada metre, i no menor que 0,1 per mil en longituds majors.

La mesura de les fletxes de les barres es realitzarà per comparació entre la directriu del perfil i la línia recta definida entre les seccions extremes materialitzada amb un filferro tesat.

UNIONS SOLDADES:

La DF determinarà les soldadures que han de ser objecte d'anàlisi.

Els percentatges indicats poden ser variats, segons criteris de la DF, en funció dels resultats de la inspecció visual realitzada i dels anàlisis anteriors.

UNIONS CARGOLADES:

La DF determinarà les unions que han de ser objecte d'anàlisi.

CONTROL D'EXECUCIÓ. INTERPRETACIÓ DE RESULTATS I ACTUACIONS EN CAS D'INCOMPLIMENT:

El taller de fabricació ha de disposar d'un control dimensional adequat.

Quan es sobrepassi alguna de les toleràncies especificades en algun control, es corregirà la implantació en obra. A més a més, s'augmentarà el control, en l'apartat incomplet, fins a un 20% d'unitats. Si encara es troben irregularitats, es faran les oportunes correccions i/o rebuigs i es farà el control sobre el 100 % de les unitats amb les oportunes actuacions segons el resultat.

UNIONS SOLDADES:

La qualificació dels defectes observats en les inspeccions visuals i en les realitzades per mètodes no destructius, es farà d'acord amb les especificacions fixades al Plec de Condicions Particulars de l'obra.

CONTROL DE L'OBRA ACABADA. OPERACIONS DE CONTROL:

Inspecció visual de la unitat acabada.

En l'estructura acabada han de realitzar-se, les comprovacions i proves de servei previstes en projecte i/o ordenades per DF conjuntament amb les exigides per la normativa vigent.

UNIONS SOLDADES:

En l'estructura acabada han de realitzar-se, les comprovacions i proves de servei previstes en projecte i/o ordenades per DF conjuntament amb les exigides per la normativa vigent.

Es controlaran tots els cordons de soldadura.

Les soldadures que durant el procés de fabricació resultin inaccessibles, seran inspeccionades amb anterioritat.

A l'autocontrol de les soldadures es comprovarà com a mínim:

-Inspecció visual de tots els cordons.

-Comprovacions mitjançant assajos no destructius segons la taula 91.2.2.5 de l'EAE.

Es realitzaran els següents assajos no destructius segons la norma EN12062

-Líquids penetrants(LP) segons UNE-EN 1289.

-Partícules magnètiques(PM), segons UNE-EN 1290.

-Ultrasons(US), segons UNE-EN 1714.

-Radiografies(RX), segons UNE-EN 12517.

A tots els punt a on existeixin creuament de cordons de soldadura es realitzarà una radiografia addicional

Es realitzarà una inspecció mitjançant partícules magnètiques o líquids penetrants d'un 15% del total de la longitud de les soldadures en angle.

Es realitzarà una inspecció radiogràfica i ultrasònica de les soldadures a topar en planxes i unions en T quan aquestes siguin a topar.

Els criteris d'acceptació de les soldadures es basaran en l'UNE-EN ISO 5817.

UNIONS CARGOLADES:

La freqüència de comprovació serà del 100% per elements principals com bigues, i del 25% per a elements secundaris com rigiditzadors.

CONTROL DE L'OBRA ACABADA. CRITERIS DE PRESA DE MOSTRES:

Els controls s'han de fer segons les indicacions de la DF.

CONTROL DE L'OBRA ACABADA. INTERPRETACIÓ DE RESULTATS I ACTUACIONS EN CAS D'INCOMPLIMENT:

Correcció per part del contractista de les irregularitats observades.

UNIONS SOLDADES:

No s'acceptaran soldadures que no compleixin amb les especificacions.

No s'acceptaran unions soldades que no compleixin amb els assaigs no destructius.

No s'acceptaran soldadures realitzades per soldadors no qualificats

P4 ESTRUCTURES

P44 ESTRUCTURES D'ACER

P444- CÈRCOL D'ACER

0.- ELEMENTS QUE CONTEMPLA EL PLEC

P444-61EN.

Plec de condicions

1.- DEFINICIÓ I CONDICIONS DE LES PARTIDES D'OBRA EXECUTADES

Estructures d'acer en obres de rehabilitació.

S'han considerat les unitats d'obra següents:

- Substitució de bigueta d'acer en sostre unidireccional

- Mènula amb perfils d'acer fixada a parament amb placa fixada amb tacs i cargols d'acer inoxidable

- Cèrcol per a recolzament de sostre sobre paret de fàbrica, fet amb perfils laminats fixats amb tacs i cargols d'acer inoxidable

L'execució de la unitat d'obra inclou les operacions següents:

Substitució de bigueta d'acer en sostre unidireccional:

- Preparació de la zona de treball

- Enderroc dels revoltos fins a descobrir la bigueta a substituir

- Extracció de la bigueta tallant-la si fos necessari

- Preparació de la base per a la

- Col·locació de la bigueta nova i els revoltos

- Col·locació de les armadures de la capa de compressió

- Aplicació d'un pont d'unió a la superfície de formigó que estarà en contacte amb el formigó nou

- Abocat del formigó, vibrat i cura

- Recollida de la runa, càrrega sobre camió o contenidor

Mènsula amb perfils d'acer fixada al parament amb una placa fixada amb tacs i cargols d'acer inoxidable:

- Preparació de la zona de treball
- Replanteig de la posició de la mènsula i de les fixacions
- Perforació i col·locació dels tacs
- Presentació de la mènsula i fixació amb els cargols
- Neteja de la zona de treball

Cèrcol per a recolzament de sostre sobre paret de fàbrica, fet amb perfils laminats fixats amb tacs i cargols d'acer inoxidable:

- Preparació de la zona de treball
- Replanteig de la posició del perfil i de les fixacions
- Perforació i col·locació dels tacs
- Presentació del cercol i fixació amb els cargols
- Neteja de la zona de treball

CONDICIONS GENERALS:

La peça ha d'estar col·locada a la posició indicada a la DT, amb les modificacions aprovades per la DF.

Els perfils han de quedar horitzontals.

La peça ha d'estar correctament aplomada i nivellada.

Cada element ha de dur les marques d'identificació suficients per tal de definir la seva posició a l'obra.

L'element ha d'estar pintat amb una capa de protecció de pintura antioxidant, excepte si està galvanitzat.

Els cantells de les peces no han de tenir òxid adherit, rebaves, estries o irregularitats que dificultin el contacte amb l'element que s'han d'unir.

L'element no s'ha d'adreçar un cop col·locat definitivament.

SUBSTITUCIÓ DE BIGUETA D'ACER EN SOSTRE UNIDIRECCIONAL:

El sostre, un cop formigonat, ha de ser monolític per a garantir la rigidesa en el seu pla, i ha d'estar sòlidament unit als elements de suport on s'han d'ancorar les armadures superiors, les inferiors i les de repartiment.

Després del formigonament les armadures han de mantenir la posició prevista a la DT.

La secció de l'element no ha de quedar disminuïda en cap punt per la introducció d'elements de l'encofrat ni d'altres.

Els defectes que s'hagin produït en formigonar s'han de reparar de seguida, prèvia aprovació de la DF.

L'element acabat ha de tenir una superfície uniforme, sense irregularitats.

2.- CONDICIONS DEL PROCÉS D'EXECUCIÓ

CONDICIONS GENERALS:

L'ordre d'execució de les feines ha de ser l'indicat en el primer apartat, on s'enumeren les operacions incloses a la unitat d'obra.

Cadascuna de les operacions que configuren la unitat d'obra ha de complir el seu plec de condicions.

Després d'executar cadascuna de les operacions que configuren la unitat d'obra, i abans de fer una operació que ocultï el resultat d'aquesta, s'ha de permetre que la DF verifiqui que es compleix el plec de condicions de l'operació.

El constructor ha d'elaborar els plànols de taller i un programa de muntatge que han de ser aprovats per la DF abans d'iniciar els treballs en obra.

La DF ha d'haver aprovat els plànols de taller abans d'iniciar l'execució de l'obra. Qualsevol modificació durant els treballs ha d'aprovar-la la DF i reflectir-se posteriorment en els plànols de taller.

SUBSTITUCIÓ DE BIGUETA D'ACER EN SOSTRE UNIDIRECCIONAL:

A la trobada del sostre amb tots els suports, s'han d'eliminar els revoltos, deixant un espai per a massissar de formigó.

La llargària mínima del massissat, per a qualsevol tipus de recolzament, ha de ser de 10 cm.

El formigó s'ha de col·locar a l'obra abans que comenci a adormir-se.

No pot transcórrer més d'1,5 hora des de la fabricació del formigó fins el formigonament, a menys que la DF ho cregui convenient per aplicar medis que retardin l'adormiment.

3.- UNITAT I CRITERI D'AMIDAMENT

CÈRCOL PER A RECOLZAMENT DE SOSTRE SOBRE PARET DE FÀBRICA, FET AMB PERFILS LAMINATS FIXATS AMB TACS I CARGOLS D'ACER INOXIDABLE :

m de llargària de cercol col·locat d'acord amb la DT.

4.- NORMATIVA DE COMPLIMENT OBLIGATORI

Real Decreto 314/2006, de 17 de marzo, por el que se aprueba el Código Técnico de la Edificación Parte 2. Documento Básico de Acero DB-SE-A.

SUBSTITUCIÓ DE BIGUETA D'ACER EN SOSTRE UNIDIRECCIONAL:

Real Decreto 1247/2008, de 18 de julio, por el que se aprueba la Instrucción de Hormigón Estructural (EHE-08).

P4 ESTRUCTURES

P44 ESTRUCTURES D'ACER

P445- CORRETJA D'ACER, COL·LOCADA

0.- ELEMENTS QUE CONTEMPLA EL PLEC

P445-E7GH.

Plec de condicions

1.- DEFINICIÓ I CONDICIONS DE LES PARTIDES D'OBRA EXECUTADES

Formació d'elements estructurals amb perfils normalitzats d'acer, utilitzats directament o formant peces compostes.

S'han considerat els elements següents:

- Corretges

S'han considerat els tipus de perfils següents:

- Perfils d'acer laminat en calent, de les sèries IPN, IPE, HEA, HEB, HEM o UPN, d'acer S275JR, S275J0, S275J2, S355JR, S355J0 o S355J2, segons EAE-2011, UNE-EN 10025-2

- Perfils d'acer laminat en calent de les sèries L, LD, T, rodó, quadrat, rectangular o planxa, d'acer S275JR, S275J0, S275J2, S355JR, S355J0 o S355J2, segons EAE-2011, UNE-EN 10025-2

- Perfils foradats d'acer laminat en calent de les sèries rodó, quadrat o rectangular d'acer S275J0H o S355J2H, segons EAE-2011, UNE-EN 10210-1

- Perfils foradats conformats en fred de les sèries rodó, quadrat o rectangular d'acer S275J0H o S355J2H, segons EAE-2011, UNE-EN 10219-1

- Perfils conformats en fred, de les sèries L, LD, U, C, Z, o Omega, d'acer S235JRC, segons EAE-2011, UNE-EN 10025-2

S'han considerat els acabats superficials següents:

- Pintat amb una capa d'emprimació antioxidant

- Galvanitzat

S'han considerat els tipus de col·locació següents:

- Col·locació amb soldadura

- Col·locació amb cargols

- Col·locació sobre obres de fàbrica o de formigó, recolzats o encastats

L'execució de la unitat d'obra inclou les operacions següents:

- Preparació de la zona de treball

- Replanteig i marcat dels eixos

- Col·locació i fixació provisional de la peça

- Aplomat i anivellació definitius

- Execució de les unions, en el seu cas

- Comprovació final de l'aplomat i dels nivells

CONDICIONS GENERALS:

Els materials utilitzats han de tenir la qualitat establerta a la DT. No s'han de fer modificacions sense autorització de la DF encara que suposin un increment de les característiques mecàniques.

La peça ha d'estar col·locada a la posició indicada a la DT, amb les modificacions aprovades per la DF.

La peça ha d'estar correctament aplomada i nivellada.

Quan la peça sigui composta, la disposició dels diferents elements de la peça, les seves dimensions, tipus d'acer i perfils s'han de correspondre amb les indicacions de la DT.

Cada component de l'estructura ha de dur una marca d'identificació que ha de ser visible després del muntatge. Aquesta marca no ha d'estar feta amb entalladura cisellada.

La marca d'identificació ha d'indicar l'orientació de muntatge del component estructural quan aquesta no es dedueixi clarament de la seva forma.

Els elements de fixació, i les xapes, plaques petites i accessoris de muntatge han d'anar embalats i identificats adequadament.

L'element ha d'estar pintat amb una capa de protecció de pintura antioxidant, excepte si està galvanitzat.

Els cantells de les peces no han de tenir òxid adherit, rebaves, estries o irregularitats que dificultin el contacte amb l'element que s'han d'unir.

Si el perfil està galvanitzat, la col·locació de l'element no ha de produir desperfectes en el recobriment del zinc.

L'element no s'ha d'adreçar un cop col·locat definitivament.

No es permet reblir amb soldadura els forats que han estat practicats a l'estructura per a disposar cargols provisionals de muntatge.

Toleràncies d'execució:

- En obres d'edificació: Límits establerts als apartats 11.1 i 11.2 del DB-SE A i a l'article 80 de l'EAE.

- En obres d'enginyeria civil: Límits establerts a l'article 640.12 del PG3 i l'article 80 de l'EAE.

COL·LOCACIÓ AMB CARGOLS:

S'utilitzaran cargols normalitzats d'acord a les normes recollides a la taula 29.2.b de l'EAE

Els cargols aixamfranats, cargols calibrats, perns articulats i els cargols hexagonals d'injecció s'han d'utilitzar seguint les instruccions del seu fabricant i han de complir els requisits addicionals establerts a l'article 29.2 de l'EAE.

La situació dels cargols a la unió ha de ser tal que redueixi la possibilitat de corrosió i pandeig local de les xapes, i ha de facilitar el muntatge i les inspeccions.

El diàmetre nominal mínim dels cargols ha de ser de 12 mm.

La rosca pot estar inclosa en el pla de tall, excepte en el cas que els cargols s'utilitzin com a calibrats.

Després del collat l'espiga del cargol ha de sobresortir de la rosca de la femella. Entre la superfície de recolzament de la femella i la part no roscada de l'espiga ha d'haver, com a mínim:

- En cargols pretesats: 4 filets complerts més la sortida de la rosca

- En cargols sense pretesar: 1 filet complet més la sortida de la rosca

Les superfícies dels caps de cargols i femelles han d'estar perfectament planes i netes.

En els cargols col·locats en posició vertical, la femella ha d'estar situada per sota del cap del cargol.

En els forats rodons normals i amb cargols sense pretesar no és necessari utilitzar volanderes. Si s'utilitzen han d'anar sota el cap dels cargols, han de ser aixamfranades i el xamfrà ha d'estar situat en direcció al cap del cargol.

En els cargols pretesats, les volanderes han de ser planes endurides i han d'anar col·locades de la forma següent:

- Cargols 10.9: sota el cap del cargol i de la femella

- Cargols 8.8: sota de l'element que gira

Toleràncies d'execució:

- Franquícia màxima entre superfícies adjacents: - Si s'utilitzen cargols no pretesats: 2 mm
- Si s'utilitzen cargols pretesats: 1 mm

- Diàmetre dels forats: - En obres d'edificació: Límits establerts a l'apartat 11.1 del DB-SE A i a l'article 76.2 de l'EAE - En obres d'enginyeria civil: Límits establerts als apartats 640.5.1.3 i 640.5.1.4 del PG3 i a l'article 76.2 de l'EAE

- Posició dels forats: - En obres d'edificació: Límits establerts a l'apartat 11.1 del DB-SE A i a l'article 76.2 de l'EAE - En obres d'enginyeria civil: Límits establerts a l'apartat 640.5.1.1 del PG3 i a l'article 76.2 de l'EAE

COL·LOCACIÓ AMB SOLDADURA:

El material d'aportació utilitzat ha de ser apropiat als materials a soldar i al procediment de soldadura.

Les característiques mecàniques del material d'aportació han de ser superiors a les del material base.

En acers de resistència millorada a la corrosió atmosfèrica, la resistència a la corrosió del material d'aportació ha de ser equivalent a la del material base.

El plec de prescripcions tècniques particulars definirà el sistema de protecció enfront la corrosió.

Els mètodes de protecció podran ser:

- Metalització, segons l'UNE-EN ISO 2063.

- Galvanització en calent, segons l'UNE-EN ISO 1461.

- Sistemes de pintura, segons l'UNE-EN ISO 12944.

2.- CONDICIONS DEL PROCÉS D'EXECUCIÓ

CONDICIONS GENERALS:

El constructor ha d'elaborar els plànols de taller i un programa de muntatge que han de ser aprovats per la DF abans d'iniciar els treballs en obra.

Qualsevol modificació durant els treballs ha d'aprovar-la la DF i reflectir-se posteriorment en els plànols de taller.

Els components estructurals s'han de manipular evitant que es produeixin deformacions permanents i procurant que els desperfectes superficials siguin mínims. Han d'anar protegits en els punts de subjecció.

Tot subconjunt estructural que durant les operacions de càrrega, transport, emmagatzematge i muntatge experimenti desperfectes, s'ha de reparar fins que sigui conforme.

Si durant el transport el material ha sofert desperfectes que no poden ser corregits o es preveu que després d'arreglar-los afectarà al seu treball estructural, la peça ha de ser substituïda.

Els components de l'estructura s'han d'emmagatzemar apilats sobre el terreny sense estar en contacte amb el terra i de forma que no es produeixi acumulació d'aigua.

El muntatge de l'estructura s'ha de fer d'acord amb el programa de muntatge i garantint la seguretat estructural en tot moment.

Durant les operacions de muntatge, l'estructura ha de resistir, en condicions de seguretat, les càrregues provisionals de muntatge i els efectes de les càrregues de vent.

Les traves i encastaments o subjeccions provisionals s'han de mantenir en la seva posició fins que l'avanç del muntatge permeti que puguin ser retirats de forma segura.

Les unions per a peces provisionals necessàries per al muntatge s'han de fer de forma que no debilitin l'estructura ni disminueixin la seva capacitat de servei.

La secció de l'element no ha de quedar disminuïda pels sistemes de muntatges utilitzats.

Els dispositius d'ancoratge provisionals s'han d'assegurar per a evitar que s'afluïxin de forma involuntària.

Durant el procés de muntatge, el constructor ha de garantir que ninguna part de l'estructura estigui deformada o sobrecarregada permanentment per l'apilament de materials estructurals o per càrregues provisionals de muntatge.

Un cop muntada una part de l'estructura, s'ha d'alinejar al més aviat possible i immediatament després completar el cargolament.

No s'han de fer unions permanents fins que una part suficient de l'estructura no estigui ben alineada, anivellada, aplomada i unida provisionalment de manera que no es produeixin desplaçaments durant el muntatge o l'alineació posterior de la resta de l'estructura.

La preparació de les unions que s'hagin de realitzar a obra es farà a taller.

Els desperfectes que les operacions de magatzematge i manipulació ocasionin en l'acabat superficial de l'estructura s'han de reparar amb procediments adequats.

Es tindrà especial cura del drenatge de cobertes i façanes, així com s'evitaran zones on es pugui dipositar l'aigua de forma permanent.

Els elements de fixació i ancoratge disposaran de protecció adient a la classe d'exposició ambiental.

Per a la reparació de superfícies galvanitzades s'han d'utilitzar productes de pintura adequats aplicats sobre àrees que agafin, com a mínim, 10 mm de galvanització intacta.

Les parts que hagin de quedar de difícil accés després del seu muntatge han de rebre el tractament de protecció després de la inspecció i acceptació de la DF i abans del muntatge.

Les estructures amb planxes i peces primes conformades en fred s'executaran considerant els requisits addicionals de l'UNE-ENV 1090-2.

Les estructures amb acers d'alt límit elàstic s'executaran considerant els requisits addicionals de l'UNE-ENV 1090-3.

Les estructures amb gelosia de secció foradada s'executaran tenint en compte els requisits addicionals de l'UNE-ENV 1090-4.

COL·LOCACIÓ AMB CARGOLS:

Els forats per als cargols s'han de fer amb perforadora mecànica. S'admet un altre procediment sempre que proporcioni un acabat equivalent.

Es permet l'execució de forats amb punxonatge sempre que es compleixin els requisits establerts a l'apartat 10.2.3 del DB-SE A en obres d'edificació o els establerts a l'apartat 640.5.1.1 del PG3 en obres d'enginyeria civil.

És recomanable que, sempre que sigui possible, es perforin d'un sol cop els forats que travessin dues o més peces.

Els forats allargats s'han de fer amb una operació de punxonatge, o amb la perforació o punxonatge de dos forats i posterior oxitall.

Després de perforar les peces i abans d'unir-les s'han d'eliminar les rebaves.

Els cargols i les femelles no s'han de soldar, a menys que així ho expliciti el plec de condicions tècniques particulars.

S'han de col·locar el nombre suficient de cargols de muntatge per assegurar la immobilitat de les peces armades i el contacte íntim de les peces d'unió.

Les femelles s'han de muntar de manera que la seva marca de designació sigui visible després del muntatge.

En els cargols sense pretesar, cada conjunt de cargol, femella i volandera(es) s'ha de collar fins arribar al "collat a tocar" sense sobretesar els cargols. En grups de cargols aquest procés s'ha de fer progressivament començant pels cargols situats al centre. Si és necessari s'han de fer cicles addicionals de collat.

Abans de començar el pretesat, els cargols pretesats d'un grup s'han de collar d'acord amb el que s'ha indicat per als cargols sense pretesar. Per a que el pretesat sigui uniforme s'han de fer cicles addicionals de collat.

S'han de retirar els conjunts de cargol pretesat, femella i volandera(es) que després de collats fins al pretesat mínim, s'afluïxin.

El collat dels cargols pretesats s'ha de fer seguint un dels procediments següents:

- Mètode de la clau dinamomètrica.
- Mètode de la femella indicadora.
- Mètode convinat.

Les superfícies que han de transmetre esforços per fricció s'han de netejar d'olis amb netejadors químics. Després de la preparació i fins l'armat i cargolat s'han de protegir amb

cobertes impermeables.

La zona sense revestir situada al voltant del perímetre de la unió amb cargols no s'ha de tractar fins que no s'hagi inspeccionat la unió.

COL·LOCACIÓ AMB SOLDADURA:

Els procediments autoritzats per a realitzar unions soldades són:

- Per arc elèctric manual amb elèctrode revestit
- Per arc amb fil tubular, sense protecció gasosa
- Per arc submergit amb fil/filferro
- Per arc submergit amb elèctrode nu
- Per arc amb gas inert
- Per arc amb gas actiu
- Per arc amb fil tubular, amb protecció de gas actiu
- Per arc amb fil tubular, amb protecció de gas inert
- Per arc amb elèctrode de wolfram i gas inert
- Per arc de connectors

Les soldadures s'han de fer protegides dels efectes directes del vent, de la pluja i de la neu.

A l'obra i a disposició del personal encarregat de soldar hi ha d'haver un pla de soldatge, que ha d'incloure, com a mínim, els detalls, mida i tipus de les unions, especificacions dels tipus d'electròdes i preescalfament, seqüència de soldadura, limitacions a la soldadura discontinua i comprovacions intermèdies, girs o voltes de les peces necessàries per la soldadura, detall de les fixacions provisionals, disposicions en front l'esquinçament laminar, referència al pla d'inspecció i assaigs, i tots els requeriments per al identificació de les soldadures.

Les soldadures s'han de fer per soldadors certificats per un organisme acreditat i qualificats segons l'UNE-EN 287-1.

La coordinació de les tasques de soldadura s'ha de fer per soldadors qualificats i amb experiència amb el tipus d'operació que supervisen.

Abans de començar a soldar s'ha de verificar que les superfícies i vores a soldar són adequades al procés de soldadura i que estan lliures de fissures.

Totes les superfícies a soldar s'han de netejar de qualsevol material que pugui afectar negativament la qualitat de la soldadura o perjudicar el procés de soldatge. S'han de mantenir seques i lliures de condensacions.

Els components a soldar han d'estar correctament col·locats i fixos en la seva posició mitjançant dispositius adequats o soldadures de punteig, de manera que les unions a soldar siguin accessibles i visibles per al soldador. No s'han d'introduir soldadures addicionals. El muntatge de l'estructura s'ha de fer de manera que les dimensions finals dels components estructurals estiguin dintre de les toleràncies establertes.

Els dispositius provisionals utilitzats per al muntatge de l'estructura, s'han de retirar sense fer malbé les peces.

Les soldadures provisionals s'han d'executar seguint les especificacions generals. S'han d'eliminar totes les soldadures de punteig que no s'incorporin a les soldadures finals.

Quan el tipus de material de l'acer i/o la velocitat de refredament puguin produir un enduriment de la zona tèrmicament afectada s'ha de considerar la utilització del precalentament. Aquest s'ha d'estendre 75 mm en cada component del metall base.

No s'ha d'accelerar el refredament de les soldadures amb mitjans artificials.

Els cordons de soldadura successius no han de produir osques.

Després de fer un cordó de soldadura i abans de fer el següent, cal netejar l'escòria per mitjà d'una picola i d'un raspall.

L'execució dels diferents tipus de soldadures s'ha de fer d'acord amb els requisits establerts a l'apartat 10.3.4 del DB-SE A i l'article 77 de l'EAE per a obres d'edificació o d'acord amb l'article 640.5.2 del PG3 i l'article 77 de l'EAE per a obres d'enginyeria civil.

No s'han d'utilitzar materials de protecció que perjudiquin la qualitat de la soldadura a menys de 150 mm de la zona a soldar.

Les soldadures i el metall base adjacent no s'han de pintar sense haver eliminat prèviament l'escòria.

3.- UNITAT I CRITERI D'AMIDAMENT

BIGUES, BIGUETES, CORRETTGES, ENCAVALLADES, LLINDES, PILARS, TRAVES, ELEMENTS D'ANCORATGE, ELEMENTS AUXILIARS:

kg de pes calculat segons les especificacions de la DT, d'acord amb els criteris següents:

- El pes unitari per al seu càlcul ha de ser el teòric
- Per a poder utilitzar un altre valor diferent del teòric, cal l'acceptació expressa de la DF.

Aquest criteri inclou les pèrdues de material corresponents a retalls.

4.- NORMATIVA DE COMPLIMENT OBLIGATORI

OBRES D'EDIFICACIÓ:

Real Decreto 751/2011, de 27 de mayo, por el que se aprueba la Instrucción de Acero

Estructural (EAE).

Real Decreto 314/2006, de 17 de marzo, por el que se aprueba el Código Técnico de la Edificación Parte 2. Documento Básico de Acero DB-SE-A.

* UNE-ENV 1090-1:1997 Ejecución de estructuras de acero. Parte 1: Reglas generales y reglas para edificación.

OBRES D'ENGINYERIA CIVIL:

Real Decreto 751/2011, de 27 de mayo, por el que se aprueba la Instrucción de Acero Estructural (EAE).

Orden de 6 de febrero de 1976 por la que se aprueba el Pliego de Prescripciones Técnicas Generales para Obras de Carreteras y Puentes (PG-3).

5.- CONDICIONS DE CONTROL D'EXECUCIÓ I DE L'OBRA ACABADA

CONTROL D'EXECUCIÓ. OPERACIONS DE CONTROL:

Abans de l'inici de l'execució, la DF verificarà que existeix un programa de control desenvolupat pel constructor, tant per als productes com per a l'execució.

Previ al subministrament, el constructor presentarà a la DF la següent documentació:

- creditació que el procés de muntatge al taller dels elements de l'estructura posseeix distintiu de qualitat reconegut.

- Acreditació que els productes d'acer posseeixen distintiu de qualitat reconegut.

- En processos de soldadura, certificats d'homologació dels soldadors segons UNE-EN 2871 i del procés de soldadura segons UNE-EN ISO 15614-1.

La DF comprovarà que els productes d'acer subministrats pel taller a l'obra, s'acompanyen de la seva fulla de subministrament, en cas que no es pugui realitzar la traçabilitat de la mateixa, aquesta serà rebutjada.

Prèvi a l'execució es fabricaran per a cada element i cada material a tallar, com a mínim quatre provetes, per part del control extern de l'entitat de control segons l'article 91.2.2.1 de l'EAE.

Es comprovarà que les dimensions dels elements elaborats al taller son les mateixes que les dels plànols de taller, considerant-se les toleràncies al plec de condicions.

Amb anterioritat a la fabricació, el constructor proposarà la seqüència d'armat i soldadura, aquesta haurà de ser aprovada per la DF.

Es marcaran les peces amb pintura segons plànols de taller, per identificar-les durant el muntatge al taller i a l'obra.

L'autocontrol del procés de muntatge inclourà com a mínim:

- Identificació dels elements.

- Situació dels eixos de simetria.

- Situació de les zones de suport contigües.

- Paral·lelisme d'ales i platabandes.

- Perpendicularitat d'ales i ànimes.

- Abonyegament, rectitud i planor d'ales i ànimes.

- Contrafletxes.

La freqüència de comprovació serà del 100% per elements principals i del 25% per a elements secundaris.

La DF comprovarà amb antelació al muntatge la correspondència entre el projecte i els elements elaborats al taller, i la documentació del subministrament.

El constructor elaborarà la documentació corresponent al muntatge, aquesta serà aprovada per la DF, i com a mínim inclourà:

- Memòria de muntatge.

- Plànols de muntatge.

- Programa d'inspecció.

Es comprovarà la conformitat de totes les operacions de muntatge, especialment:

- L'ordre de cada operació.

- Eines utilitzades.

- Qualificació del personal.

- Traçabilitat del sistema.

UNIONS SOLDADES:

Els soldadors hauran d'estar en disposició de la qualificació adient conforme a l'apartat 77.4.2 de l'EAE.

Cada soldador identificarà el seu treball amb marques personals no transferibles.

La soldadura es realitzarà segons l'apartat 77.4.1 de la EAE, el constructor realitzarà el assajos i probes necessàries per establir el mètode de soldadura més adient.

Abans de realitzar la soldadura, es farà una inspecció de les peces a unir segons l'UNE-EN 970.

Les inspeccions de les soldadures les realitzarà un inspector de soldadura de nivell 2 o persona autoritzada per la DF.

UNIONS CARGOLADES:

Es comprovaran els parells de serratge aplicats als cargols.

En el cas de cargols pretesats es comprovarà que l'esforç aplicat és superior al mínim establert.

CONTROL D'EXECUCIÓ. CRITERIS DE PRESA DE MOSTRES:

Els controls s'han de fer segons les indicacions de la DF.

La mesura de les longituds es farà amb regla o cinta metàl·lica, d'exactitud no menor de 0,1 mm en cada metre, i no menor que 0,1 per mil en longituds majors.

La mesura de les fletxes de les barres es realitzarà per comparació entre la directriu del perfil i la línia recta definida entre les seccions extremes materialitzada amb un filferro tesat.

UNIONS SOLDADES:

La DF determinarà les soldadures que han de ser objecte d'anàlisi.

Els percentatges indicats poden ser variats, segons criteris de la DF, en funció dels resultats de la inspecció visual realitzada i dels anàlisis anteriors.

UNIONS CARGOLADES:

La DF determinarà les unions que han de ser objecte d'anàlisi.

CONTROL D'EXECUCIÓ. INTERPRETACIÓ DE RESULTATS I ACTUACIONS EN CAS D'INCOMPLIMENT:

El taller de fabricació ha de disposar d'un control dimensional adequat.

Quan es sobrepassi alguna de les toleràncies especificades en algun control, es corregirà la implantació en obra. A més a més, s'augmentarà el control, en l'apartat incomplet, fins a un 20% d'unitats. Si encara es troben irregularitats, es faran les oportunes correccions i/o rebuigs i es farà el control sobre el 100 % de les unitats amb les oportunes actuacions segons el resultat.

UNIONS SOLDADES:

La qualificació dels defectes observats en les inspeccions visuals i en les realitzades per mètodes no destructius, es farà d'acord amb les especificacions fixades al Plec de Condicions Particulars de l'obra.

CONTROL DE L'OBRA ACABADA. OPERACIONS DE CONTROL:

Inspecció visual de la unitat acabada.

En l'estructura acabada han de realitzar-se, les comprovacions i proves de servei previstes en projecte i/o ordenades per DF conjuntament amb les exigides per la normativa vigent.

UNIONS SOLDADES:

En l'estructura acabada han de realitzar-se, les comprovacions i proves de servei previstes en projecte i/o ordenades per DF conjuntament amb les exigides per la normativa vigent.

Es controlaran tots els cordons de soldadura.

Les soldadures que durant el procés de fabricació resultin inaccessibles, seran inspeccionades amb anterioritat.

A l'autocontrol de les soldadures es comprovarà com a mínim:

-Inspecció visual de tots els cordons.

-Comprovacions mitjançant assajos no destructius segons la taula 91.2.2.5 de l'EAE.

Es realitzaran els següents assajos no destructius segons la norma EN12062

-Líquids penetrants(LP) segons UNE-EN 1289.

-Partícules magnètiques(PM), segons UNE-EN 1290.

-Ultrasons(US), segons UNE-EN 1714.

-Radiografies(RX), segons UNE-EN 12517.

A tots els punt a on existeixin creuament de cordons de soldadura es realitzarà una radiografia addicional

Es realitzarà una inspecció mitjançant partícules magnètiques o líquids penetrants d'un 15% del total de la longitud de les soldadures en angle.

Es realitzarà una inspecció radiogràfica i ultrasònica de les soldadures a topar en planxes i unions en T quan aquestes siguin a topar.

Els criteris d'acceptació de les soldadures es basaran en l'UNE-EN ISO 5817.

UNIONS CARGOLADES:

La freqüència de comprovació serà del 100% per elements principals com bigues, i del 25% per a elements secundaris com rigiditzadors.

CONTROL DE L'OBRA ACABADA. CRITERIS DE PRESA DE MOSTRES:

Els controls s'han de fer segons les indicacions de la DF.

CONTROL DE L'OBRA ACABADA. INTERPRETACIÓ DE RESULTATS I ACTUACIONS EN CAS D'INCOMPLIMENT:

Correcció per part del contractista de les irregularitats observades.

UNIONS SOLDADES:

No s'acceptaran soldadures que no compleixin amb les especificacions.

No s'acceptaran unions soldades que no compleixin amb els assaigs no destructius.

No s'acceptaran soldadures realitzades per soldadors no qualificats

P4 ESTRUCTURES

P44 ESTRUCTURES D'ACER

P446- ELEMENT D'ANCORATGE, COL·LOCAT

0.- ELEMENTS QUE CONTEMPLA EL PLEC

P446-DMC6.

Plec de condicions

1.- DEFINICIÓ I CONDICIONS DE LES PARTIDES D'OBRA EXECUTADES

Formació d'elements estructurals amb perfils normalitzats d'acer, utilitzats directament o formant peces compostes.

S'han considerat els elements següents:

- Elements d'ancoratge

S'han considerat els tipus de perfils següents:

- Perfils d'acer laminat en calent, de les sèries IPN, IPE, HEA, HEB, HEM o UPN, d'acer S275JR, S275J0, S275J2, S355JR, S355J0 o S355J2, segons EAE-2011, UNE-EN 10025-2

- Perfils d'acer laminat en calent de les sèries L, LD, T, rodó, quadrat, rectangular o planxa, d'acer S275JR, S275J0, S275J2, S355JR, S355J0 o S355J2, segons EAE-2011, UNE-EN 10025-2

- Perfils foradats d'acer laminat en calent de les sèries rodó, quadrat o rectangular d'acer S275J0H o S355J2H, segons EAE-2011, UNE-EN 10210-1

- Perfils foradats conformats en fred de les sèries rodó, quadrat o rectangular d'acer S275J0H o S355J2H, segons EAE-2011, UNE-EN 10219-1

- Perfils conformats en fred, de les sèries L, LD, U, C, Z, o Omega, d'acer S235JRC, segons EAE-2011, UNE-EN 10025-2

S'han considerat els acabats superficials següents:

- Pintat amb una capa d'emprimació antioxidant

- Galvanitzat

S'han considerat els tipus de col·locació següents:

- Col·locació amb soldadura

- Col·locació amb cargols

- Col·locació sobre obres de fàbrica o de formigó, recolzats o encastats

L'execució de la unitat d'obra inclou les operacions següents:

- Preparació de la zona de treball

- Replanteig i marcat dels eixos

- Col·locació i fixació provisional de la peça

- Aplomat i anivellació definitius

- Execució de les unions, en el seu cas

- Comprovació final de l'aplomat i dels nivells

CONDICIONS GENERALS:

Els materials utilitzats han de tenir la qualitat establerta a la DT. No s'han de fer modificacions sense autorització de la DF encara que suposin un increment de les característiques mecàniques.

La peça ha d'estar col·locada a la posició indicada a la DT, amb les modificacions aprovades per la DF.

La peça ha d'estar correctament aplomada i nivellada.

Quan la peça sigui composta, la disposició dels diferents elements de la peça, les seves dimensions, tipus d'acer i perfils s'han de correspondre amb les indicacions de la DT.

Cada component de l'estructura ha de dur una marca d'identificació que ha de ser visible després del muntatge. Aquesta marca no ha d'estar feta amb entalladura cisellada.

La marca d'identificació ha d'indicar l'orientació de muntatge del component estructural quan aquesta no es dedueixi clarament de la seva forma.

Els elements de fixació, i les xapes, plaques petites i accessoris de muntatge han d'anar embalats i identificats adequadament.

L'element ha d'estar pintat amb una capa de protecció de pintura antioxidant, excepte si està galvanitzat.

Els cantells de les peces no han de tenir òxid adherit, rebaves, estries o irregularitats que dificultin el contacte amb l'element que s'han d'unir.

Si el perfil està galvanitzat, la col·locació de l'element no ha de produir desperfectes en el recobriment del zinc.

L'element no s'ha d'adreçar un cop col·locat definitivament.

No es permet reblir amb soldadura els forats que han estat practicats a l'estructura per a disposar cargols provisionals de muntatge.

Toleràncies d'execució:

- En obres d'edificació: Límits establerts als apartats 11.1 i 11.2 del DB-SE A i a l'article 80 de l'EAE.

- En obres d'enginyeria civil: Límits establerts a l'article 640.12 del PG3 i l'article 80 de l'EAE.

COL·LOCACIÓ AMB CARGOLS:

S'utilitzaran cargols normalitzats d'acord a les normes recollides a la taula 29.2.b de l'EAE

Els cargols aixamfranats, cargols calibrats, perns articulats i els cargols hexagonals

d'injecció s'han d'utilitzar seguint les instruccions del seu fabricant i han de complir els requisits addicionals establerts a l'article 29.2 de l'EAE.

La situació dels cargols a la unió ha de ser tal que redueixi la possibilitat de corrosió i pandeig local de les xapes, i ha de facilitar el muntatge i les inspeccions.

El diàmetre nominal mínim dels cargols ha de ser de 12 mm.

La rosca pot estar inclosa en el pla de tall, excepte en el cas que els cargols s'utilitzin com a calibrats.

Després del collat l'espiga del cargol ha de sobresortir de la rosca de la femella. Entre la superfície de recolzament de la femella i la part no roscada de l'espiga ha d'haver, com a mínim:

- En cargols pretesats: 4 filets complerts més la sortida de la rosca

- En cargols sense pretesar: 1 filet complet més la sortida de la rosca

Les superfícies dels caps de cargols i femelles han d'estar perfectament planes i netes.

En els cargols col·locats en posició vertical, la femella ha d'estar situada per sota del cap del cargol.

En els forats rodons normals i amb cargols sense pretesar no és necessari utilitzar volanderes. Si s'utilitzen han d'anar sota el cap dels cargols, han de ser aixamfranades i el xamfrà ha d'estar situat en direcció al cap del cargol.

En els cargols pretesats, les volanderes han de ser planes endurides i han d'anar col·locades de la forma següent:

- Cargols 10.9: sota el cap del cargol i de la femella

- Cargols 8.8: sota de l'element que gira

Toleràncies d'execució:

- Franquícia màxima entre superfícies adjacents: - Si s'utilitzen cargols no pretesats: 2 mm
- Si s'utilitzen cargols pretesats: 1 mm

- Diàmetre dels forats: - En obres d'edificació: Límits establerts a l'apartat 11.1 del DB-SE A i a l'article 76.2 de l'EAE - En obres d'enginyeria civil: Límits establerts als apartats 640.5.1.3 i 640.5.1.4 del PG3 i a l'article 76.2 de l'EAE

- Posició dels forats: - En obres d'edificació: Límits establerts a l'apartat 11.1 del DB-SE A i a l'article 76.2 de l'EAE - En obres d'enginyeria civil: Límits establerts a l'apartat 640.5.1.1 del PG3 i a l'article 76.2 de l'EAE

COL·LOCACIÓ AMB SOLDADURA:

El material d'aportació utilitzat ha de ser apropiat als materials a soldar i al procediment de soldadura.

Les característiques mecàniques del material d'aportació han de ser superiors a les del material base.

En acers de resistència millorada a la corrosió atmosfèrica, la resistència a la corrosió del material d'aportació ha de ser equivalent a la del material base.

El plec de prescripcions tècniques particulars definirà el sistema de protecció enfront la corrosió.

Els mètodes de protecció podran ser:

- Metalització, segons l'UNE-EN ISO 2063.

- Galvanització en calent, segons l'UNE-EN ISO 1461.

- Sistemes de pintura, segons l'UNE-EN ISO 12944.

2.- CONDICIONS DEL PROCÉS D'EXECUCIÓ

CONDICIONS GENERALS:

El constructor ha d'elaborar els plànols de taller i un programa de muntatge que han de ser aprovats per la DF abans d'iniciar els treballs en obra.

Qualsevol modificació durant els treballs ha d'aprovar-la la DF i reflectir-se posteriorment en els plànols de taller.

Els components estructurals s'han de manipular evitant que es produeixin deformacions permanents i procurant que els desperfectes superficials siguin mínims. Han d'anar protegits en els punts de subjecció.

Tot subconjunt estructural que durant les operacions de càrrega, transport, emmagatzematge i muntatge experimenti desperfectes, s'ha de reparar fins que sigui conforme.

Si durant el transport el material ha sofert desperfectes que no poden ser corregits o es preveu que després d'arreglar-los afectarà al seu treball estructural, la peça ha de ser substituïda.

Els components de l'estructura s'han d'emmagatzemar apilats sobre el terreny sense estar en contacte amb el terra i de forma que no es produeixi acumulació d'aigua.

El muntatge de l'estructura s'ha de fer d'acord amb el programa de muntatge i garantint la seguretat estructural en tot moment.

Durant les operacions de muntatge, l'estructura ha de resistir, en condicions de seguretat, les càrregues provisionals de muntatge i els efectes de les càrregues de vent.

Les traves i encastaments o subjeccions provisionals s'han de mantenir en la seva posició fins que l'avanç del muntatge permeti que puguin ser retirats de forma segura.

Les unions per a peces provisionals necessàries per al muntatge s'han de fer de forma que no debilitin l'estructura ni disminueixin la seva capacitat de servei.

La secció de l'element no ha de quedar disminuïda pels sistemes de muntatges utilitzats.

Els dispositius d'ancoratge provisionals s'han d'assegurar per a evitar que s'afluïxin de forma involuntària.

Durant el procés de muntatge, el constructor ha de garantir que ninguna part de l'estructura

estigui deformada o sobrecarregada permanentment per l'apilament de materials estructurals o per càrregues provisionals de muntatge.

Un cop muntada una part de l'estructura, s'ha d'alinejar al més aviat possible i immediatament després completar el cargolament.

No s'han de fer unions permanents fins que una part suficient de l'estructura no estigui ben alineada, anivellada, aplomada i unida provisionalment de manera que no es produeixin desplaçaments durant el muntatge o l'alineació posterior de la resta de l'estructura.

La preparació de les unions que s'hagin de realitzar a obra es farà a taller.

Els desperfectes que les operacions de magatzematge i manipulació ocasionin en l'acabat superficial de l'estructura s'han de reparar amb procediments adequats.

Es tindrà especial cura del drenatge de cobertes i façanes, així com s'evitaran zones on es pugui dipositar l'aigua de forma permanent.

Els elements de fixació i ancoratge disposaran de protecció adient a la classe d'exposició ambiental.

Per a la reparació de superfícies galvanitzades s'han d'utilitzar productes de pintura adequats aplicats sobre àrees que agafin, com a mínim, 10 mm de galvanització intacta.

Les parts que hagin de quedar de difícil accés després del seu muntatge han de rebre el tractament de protecció després de la inspecció i acceptació de la DF i abans del muntatge. Les estructures amb planxes i peces primes conformades en fred s'executaran considerant els requisits addicionals de l'UNE-ENV 1090-2.

Les estructures amb acers d'alt límit elàstic s'executaran considerant els requisits addicionals de l'UNE-ENV 1090-3.

Les estructures amb gelosia de secció foradada s'executaran tenint en compte els requisits addicionals de l'UNE-ENV 1090-4.

COL·LOCACIÓ AMB CARGOLS:

Els forats per als cargols s'han de fer amb perforadora mecànica. S'admet un altre procediment sempre que proporcioni un acabat equivalent.

Es permet l'execució de forats amb punxonatge sempre que es compleixin els requisits establerts a l'apartat 10.2.3 del DB-SE A en obres d'edificació o els establerts a l'apartat 640.5.1.1 del PG3 en obres d'enginyeria civil.

És recomanable que, sempre que sigui possible, es perforin d'un sol cop els forats que travessin dues o més peces.

Els forats allargats s'han de fer amb una operació de punxonatge, o amb la perforació o punxonatge de dos forats i posterior oxitall.

Després de perforar les peces i abans d'unir-les s'han d'eliminar les rebaves.

Els cargols i les femelles no s'han de soldar, a menys que així ho expliciti el plec de condicions tècniques particulars.

S'han de col·locar el nombre suficient de cargols de muntatge per assegurar la immobilitat de les peces armades i el contacte íntim de les peces d'unió.

Les femelles s'han de muntar de manera que la seva marca de designació sigui visible després del muntatge.

En els cargols sense pretesar, cada conjunt de cargol, femella i volandera(es) s'ha de collar fins arribar al "collat a tocar" sense sobretesar els cargols. En grups de cargols aquest procés s'ha de fer progressivament començant pels cargols situats al centre. Si és necessari s'han de fer cicles addicionals de collat .

Abans de començar el pretesat, els cargols pretesats d'un grup s'han de collar d'acord amb el que s'ha indicat per als cargols sense pretesar. Per a que el pretesat sigui uniforme s'han de fer cicles addicionals de collat.

S'han de retirar els conjunts de cargol pretesat, femella i volandera(es) que després de collats fins al pretesat mínim, s'afluixin.

El collat dels cargols pretesats s'ha de fer seguint un dels procediments següents:

- Mètode de la clau dinamomètrica.
- Mètode de la femella indicadora.
- Mètode conminat.

Les superfícies que han de transmetre esforços per fricció s'han de netejar d'olis amb netejadors químics. Després de la preparació i fins l'armat i cargolat s'han de protegir amb cobertes impermeables.

La zona sense revestir situada al voltant del perímetre de la unió amb cargols no s'ha de tractar fins que no s'hagi inspeccionat la unió.

COL·LOCACIÓ AMB SOLDADURA:

Els procediments autoritzats per a realitzar unions soldades són:

- Per arc elèctric manual amb elèctrode revestit
- Per arc amb fil tubular, sense protecció gasosa
- Per arc submergit amb fil/filferro
- Per arc submergit amb elèctrode nu
- Per arc amb gas inert
- Per arc amb gas actiu
- Per arc amb fil tubular, amb protecció de gas actiu
- Per arc amb fil tubular, amb protecció de gas inert
- Per arc amb elèctrode de wolfram i gas inert
- Per arc de connectors

Les soldadures s'han de fer protegides dels efectes directes del vent, de la pluja i de la neu.

A l'obra i a disposició del personal encarregat de soldar hi ha d'haver un pla de soldatge, que ha d'incloure, com a mínim, els detalls, mida i tipus de les unions, especificacions dels tipus d'electròdes i preescalfament, seqüència de soldadura, limitacions a la soldadura discontinua i comprovacions intermèdies, girs o voltes de les peces necessàries per la soldadura, detall de les fixacions provisionals, disposicions en front l'esquinçament laminar, referència al pla d'inspecció i assaigs, i tots els requeriments per al identificació de les soldadures.

Les soldadures s'han de fer per soldadors certificats per un organisme acreditat i qualificats segons l'UNE-EN 287-1.

La coordinació de les tasques de soldadura s'ha de fer per soldadors qualificats i amb experiència amb el tipus d'operació que supervisen.

Abans de començar a soldar s'ha de verificar que les superfícies i vores a soldar són adequades al procés de soldadura i que estan lliures de fissures.

Totes les superfícies a soldar s'han de netejar de qualsevol material que pugui afectar negativament la qualitat de la soldadura o perjudicar el procés de soldatge. S'han de mantenir seques i lliures de condensacions.

Els components a soldar han d'estar correctament col·locats i fixos en la seva posició mitjançant dispositius adequats o soldadures de punteig, de manera que les unions a soldar siguin accessibles i visibles per al soldador. No s'han d'introduir soldadures addicionals. El muntatge de l'estructura s'ha de fer de manera que les dimensions finals dels components estructurals estiguin dintre de les toleràncies establertes.

Els dispositius provisionals utilitzats per al muntatge de l'estructura, s'han de retirar sense fer malbé les peces.

Les soldadures provisionals s'han d'executar seguint les especificacions generals. S'han d'eliminar totes les soldadures de punteig que no s'incorporin a les soldadures finals.

Quan el tipus de material de l'acer i/o la velocitat de refredament puguin produir un enduriment de la zona tèrmicament afectada s'ha de considerar la utilització del precalentament. Aquest s'ha d'estendre 75 mm en cada component del metall base.

No s'ha d'accelerar el refredament de les soldadures amb mitjans artificials.

Els cordons de soldadura successius no han de produir osques.

Després de fer un cordó de soldadura i abans de fer el següent, cal netejar l'escòria per mitjà d'una picola i d'un raspall.

L'execució dels diferents tipus de soldadures s'ha de fer d'acord amb els requisits establerts a l'apartat 10.3.4 del DB-SE A i l'article 77 de l'EAE per a obres d'edificació o d'acord amb l'article 640.5.2 del PG3 i l'article 77 de l'EAE per a obres d'enginyeria civil.

No s'han d'utilitzar materials de protecció que perjudiquin la qualitat de la soldadura a menys de 150 mm de la zona a soldar.

Les soldadures i el metall base adjacent no s'han de pintar sense haver eliminat prèviament l'escòria.

3.- UNITAT I CRITERI D'AMIDAMENT

BIGUES, BIGUETES, CORRETTGES, ENCAVALLADES, LLINDES, PILARS, TRAVES, ELEMENTS D'ANCORATGE, ELEMENTS AUXILIARS:

kg de pes calculat segons les especificacions de la DT, d'acord amb els criteris següents:

- El pes unitari per al seu càlcul ha de ser el teòric
- Per a poder utilitzar un altre valor diferent del teòric, cal l'acceptació expressa de la DF.

Aquest criteri inclou les pèrdues de material corresponents a retalls.

4.- NORMATIVA DE COMPLIMENT OBLIGATORI

OBRES D'EDIFICACIÓ:

Real Decreto 751/2011, de 27 de mayo, por el que se aprueba la Instrucción de Acero Estructural (EAE).

Real Decreto 314/2006, de 17 de marzo, por el que se aprueba el Código Técnico de la Edificación Parte 2. Documento Básico de Acero DB-SE-A.

* UNE-ENV 1090-1:1997 Ejecución de estructuras de acero. Parte 1: Reglas generales y reglas para edificación.

OBRES D'ENGINYERIA CIVIL:

Real Decreto 751/2011, de 27 de mayo, por el que se aprueba la Instrucción de Acero Estructural (EAE).

Orden de 6 de febrero de 1976 por la que se aprueba el Pliego de Prescripciones Técnicas Generales para Obras de Carreteras y Puentes (PG-3).

5.- CONDICIONS DE CONTROL D'EXECUCIÓ I DE L'OBRA ACABADA

CONTROL D'EXECUCIÓ. OPERACIONS DE CONTROL:

Abans de l'inici de l'execució, la DF verificarà que existeix un programa de control desenvolupat pel constructor, tant per als productes com per a l'execució.

Previ al subministrament, el constructor presentarà a la DF la següent documentació:

- creditació que el procés de muntatge al taller dels elements de l'estructura posseeix distintiu de qualitat reconegut.
- Acreditació que els productes d'acer posseeixen distintiu de qualitat reconegut.
- En processos de soldadura, certificats d'homologació dels soldadors segons UNE-EN 2871 i del procés de soldadura segons UNE-EN ISO 15614-1.

La DF comprovarà que els productes d'acer subministrats pel taller a l'obra, s'acompanyen de la seva fulla de subministrament, en cas que no es pugui realitzar la traçabilitat de la mateixa, aquesta serà rebutjada.

Prèvi a l'execució es fabricaran per a cada element i cada material a tallar, com a mínim quatre provetes, per part del control extern de l'entitat de control segons l'article 91.2.2.1 de l'EAE.

Es comprovarà que les dimensions dels elements elaborats al taller son les mateixes que les dels plànols de taller, considerant-se les toleràncies al plec de condicions.

Amb anterioritat a la fabricació, el constructor proposarà la seqüència d'armat i soldadura, aquesta haurà de ser aprovada per la DF.

Es marcaran les peces amb pintura segons plànols de taller, per identificar-les durant el muntatge al taller i a l'obra.

L'autocontrol del procés de muntatge inclourà com a mínim:

- Identificació del elements.
- Situació dels eixos de simetria.
- Situació de les zones de suport contigües.
- Paral·lelisme d'ales i platabandes.
- Perpendicularitat d'ales i ànimes.
- Abonyegament, rectitud i planor d'ales i ànimes.
- Contrafletxes.

La freqüència de comprovació serà del 100% per elements principals i del 25% per a elements secundaris.

La DF comprovarà amb antelació al muntatge la correspondència entre el projecte i els elements elaborats al taller, i la documentació del subministrament.

El constructor elaborarà la documentació corresponent al muntatge, aquesta serà aprovada per la DF, i com a mínim inclourà:

- Memòria de muntatge.
- Plànols de muntatge.
- Programa d'inspecció.

Es comprovarà la conformitat de totes les operacions de muntatge, especialment:

- L'ordre de cada operació.
- Eines utilitzades.
- Qualificació del personal.
- Traçabilitat del sistema.

UNIONS SOLDADES:

Els soldadors hauran d'estar en disposició de la qualificació adient conforme a l'apartat 77.4.2 de l'EAE.

Cada soldador identificarà el seu treball amb marques personals no transferibles.

La soldadura es realitzarà segons l'apartat 77.4.1 de la EAE, el constructor realitzarà el assajos i probes necessàries per establir el mètode de soldadura més adient.

Abans de realitzar la soldadura, es farà una inspecció de les peces a unir segons l'UNE-EN 970.

Les inspeccions de les soldadures les realitzarà un inspector de soldadura de nivell 2 o persona autoritzada per la DF.

UNIONS CARGOLADES:

Es comprovaran els parells de serratge aplicats als cargols.

En el cas de cargols pretesats es comprovarà que l'esforç aplicat és superior al mínim establert.

CONTROL D'EXECUCIÓ. CRITERIS DE PRESA DE MOSTRES:

Els controls s'han de fer segons les indicacions de la DF.

La mesura de les longituds es farà amb regla o cinta metàl·lica, d'exactitud no menor de 0,1 mm en cada metre, i no menor que 0,1 per mil en longituds majors.

La mesura de les fletxes de les barres es realitzarà per comparació entre la directriu del perfil i la línia recta definida entre les seccions extremes materialitzada amb un filferro tesat.

UNIONS SOLDADES:

La DF determinarà les soldadures que han de ser objecte d'anàlisi.

Els percentatges indicats poden ser variats, segons criteris de la DF, en funció dels resultats de la inspecció visual realitzada i dels anàlisis anteriors.

UNIONS CARGOLADES:

La DF determinarà les unions que han de ser objecte d'anàlisi.

CONTROL D'EXECUCIÓ. INTERPRETACIÓ DE RESULTATS I ACTUACIONS EN CAS D'INCOMPLIMENT:

El taller de fabricació ha de disposar d'un control dimensional adequat.

Quan es sobrepassi alguna de les toleràncies especificades en algun control, es corregirà la implantació en obra. A més a més, s'augmentarà el control, en l'apartat incomplet, fins a un 20% d'unitats. Si encara es troben irregularitats, es faran les oportunes correccions i/o rebuigs i es farà el control sobre el 100 % de les unitats amb les oportunes actuacions segons

el resultat.

UNIONS SOLDADES:

La qualificació dels defectes observats en les inspeccions visuals i en les realitzades per mètodes no destructius, es farà d'acord amb les especificacions fixades al Plec de Condicions Particulars de l'obra.

CONTROL DE L'OBRA ACABADA. OPERACIONS DE CONTROL:

Inspecció visual de la unitat acabada.

En l'estructura acabada han de realitzar-se, les comprovacions i proves de servei previstes en projecte i/o ordenades per DF conjuntament amb les exigides per la normativa vigent.

UNIONS SOLDADES:

En l'estructura acabada han de realitzar-se, les comprovacions i proves de servei previstes en projecte i/o ordenades per DF conjuntament amb les exigides per la normativa vigent.

Es controlaran tots els cordons de soldadura.

Les soldadures que durant el procés de fabricació resultin inaccessibles, seran inspeccionades amb anterioritat.

A l'autocontrol de les soldadures es comprovarà com a mínim:

-Inspecció visual de tots els cordons.

-Comprovacions mitjançant assajos no destructius segons la taula 91.2.2.5 de l'EAE.

Es realitzaran els següents assajos no destructius segons la norma EN12062

-Líquids penetrants(LP) segons UNE-EN 1289.

-Partícules magnètiques(PM), segons UNE-EN 1290.

-Ultrasons(US), segons UNE-EN 1714.

-Radiografies(RX), segons UNE-EN 12517.

A tots els punt a on existeixin creuament de cordons de soldadura es realitzarà una radiografia addicional

Es realitzarà una inspecció mitjançant partícules magnètiques o líquids penetrants d'un 15% del total de la longitud de les soldadures en angle.

Es realitzarà una inspecció radiogràfica i ultrasònica de les soldadures a topar en planxes i unions en T quan aquestes siguin a topar.

Els criteris d'acceptació de les soldadures es basaran en l'UNE-EN ISO 5817.

UNIONS CARGOLADES:

La freqüència de comprovació serà del 100% per elements principals com bigues, i del 25% per a elements secundaris com rigiditzadors.

CONTROL DE L'OBRA ACABADA. CRITERIS DE PRESA DE MOSTRES:

Els controls s'han de fer segons les indicacions de la DF.

CONTROL DE L'OBRA ACABADA. INTERPRETACIÓ DE RESULTATS I ACTUACIONS EN CAS D'INCOMPLIMENT:

Correcció per part del contractista de les irregularitats observades.

UNIONS SOLDADES:

No s'acceptaran soldadures que no compleixin amb les especificacions.

No s'acceptaran unions soldades que no compleixin amb els assaigs no destructius.

No s'acceptaran soldadures realitzades per soldadors no qualificats

P4 ESTRUCTURES

P44 ESTRUCTURES D'ACER

P447- ELEMENTS AUXILIARS PER A ESTRUCTURA

0.- ELEMENTS QUE CONTEMPLA EL PLEC

P447-DMDF.

Plec de condicions

1.- DEFINICIÓ I CONDICIONS DE LES PARTIDES D'OBRA EXECUTADES

Formació d'elements estructurals amb perfils normalitzats d'acer, utilitzats directament o formant peces compostes.

S'han considerat els elements següents:

- Elements auxiliars (elements d'encastament, de recolzament i rigiditzadors)

S'han considerat els tipus de perfils següents:

- Perfils d'acer laminat en calent, de les sèries IPN, IPE, HEA, HEB, HEM o UPN, d'acer S275JR, S275J0, S275J2, S355JR, S355J0 o S355J2, segons EAE-2011, UNE-EN 10025-2

- Perfils d'acer laminat en calent de les sèries L, LD, T, rodó, quadrat, rectangular o planxa, d'acer S275JR, S275J0, S275J2, S355JR, S355J0 o S355J2, segons EAE-2011, UNE-EN

10025-2

- Perfils foradats d'acer laminat en calent de les sèries rodó, quadrat o rectangular d'acer S275J0H o S355J2H, segons EAE-2011, UNE-EN 10210-1
- Perfils foradats conformats en fred de les sèries rodó, quadrat o rectangular d'acer S275J0H o S355J2H, segons EAE-2011, UNE-EN 10219-1
- Perfils conformats en fred, de les sèries L, LD, U, C, Z, o Omega, d'acer S235JRC, segons EAE-2011, UNE-EN 10025-2

S'han considerat els acabats superficials següents:

- Pintat amb una capa d'emprimació antioxidant
- Galvanitzat

S'han considerat els tipus de col·locació següents:

- Col·locació amb soldadura
- Col·locació amb cargols
- Col·locació sobre obres de fàbrica o de formigó, recolzats o encastats

L'execució de la unitat d'obra inclou les operacions següents:

- Preparació de la zona de treball
- Replanteig i marcat dels eixos
- Col·locació i fixació provisional de la peça
- Aplomat i anivellació definitius
- Execució de les unions, en el seu cas
- Comprovació final de l'aplomat i dels nivells

CONDICIONS GENERALS:

Els materials utilitzats han de tenir la qualitat establerta a la DT. No s'han de fer modificacions sense autorització de la DF encara que suposin un increment de les característiques mecàniques.

La peça ha d'estar col·locada a la posició indicada a la DT, amb les modificacions aprovades per la DF.

La peça ha d'estar correctament aplomada i nivellada.

Quan la peça sigui composta, la disposició dels diferents elements de la peça, les seves dimensions, tipus d'acer i perfils s'han de correspondre amb les indicacions de la DT.

Cada component de l'estructura ha de dur una marca d'identificació que ha de ser visible després del muntatge. Aquesta marca no ha d'estar feta amb entalladura cisellada.

La marca d'identificació ha d'indicar l'orientació de muntatge del component estructural quan aquesta no es dedueixi clarament de la seva forma.

Els elements de fixació, i les xapes, plaques petites i accessoris de muntatge han d'anar embalats i identificats adequadament.

L'element ha d'estar pintat amb una capa de protecció de pintura antioxidant, excepte si està galvanitzat.

Els cantells de les peces no han de tenir òxid adherit, rebaves, estries o irregularitats que dificultin el contacte amb l'element que s'han d'unir.

Si el perfil està galvanitzat, la col·locació de l'element no ha de produir desperfectes en el recobriment del zinc.

L'element no s'ha d'adreçar un cop col·locat definitivament.

No es permet rebllir amb soldadura els forats que han estat practicats a l'estructura per a disposar cargols provisionals de muntatge.

Toleràncies d'execució:

- En obres d'edificació: Límits establerts als apartats 11.1 i 11.2 del DB-SE A i a l'article 80 de l'EAE.
- En obres d'enginyeria civil: Límits establerts a l'article 640.12 del PG3 i l'article 80 de l'EAE.

COL·LOCACIÓ AMB CARGOLS:

S'utilitzaran cargols normalitzats d'acord a les normes recollides a la taula 29.2.b de l'EAE. Els cargols aixamfranats, cargols calibrats, perns articulats i els cargols hexagonals d'injecció s'han d'utilitzar seguint les instruccions del seu fabricant i han de complir els requisits addicionals establerts a l'article 29.2 de l'EAE.

La situació dels cargols a la unió ha de ser tal que redueixi la possibilitat de corrosió i pandeig local de les xapes, i ha de facilitar el muntatge i les inspeccions.

El diàmetre nominal mínim dels cargols ha de ser de 12 mm.

La rosca pot estar inclosa en el pla de tall, excepte en el cas que els cargols s'utilitzin com a calibrats.

Després del collat l'espiga del cargol ha de sobresortir de la rosca de la femella. Entre la superfície de recolzament de la femella i la part no roscada de l'espiga ha d'haver, com a mínim:

- En cargols pretesats: 4 filets complerts més la sortida de la rosca
- En cargols sense pretesar: 1 filet complert més la sortida de la rosca

Les superfícies dels caps de cargols i femelles han d'estar perfectament planes i netes.

En els cargols col·locats en posició vertical, la femella ha d'estar situada per sota del cap del cargol.

En els forats rodons normals i amb cargols sense pretesar no és necessari utilitzar volanderes. Si s'utilitzen han d'anar sota el cap dels cargols, han de ser aixamfranades i el xamfrà ha d'estar situat en direcció al cap del cargol.

En els cargols pretesats, les volanderes han de ser planes endurides i han d'anar col·locades de la forma següent:

- Cargols 10.9: sota el cap del cargol i de la femella

- Cargols 8.8: sota de l'element que gira

Toleràncies d'execució:

- Franquícia màxima entre superfícies adjacents: - Si s'utilitzen cargols no pretesats: 2 mm
- Si s'utilitzen cargols pretesats: 1 mm

- Diàmetre dels forats: - En obres d'edificació: Límits establerts a l'apartat 11.1 del DB-SE A i a l'article 76.2 de l'EAE - En obres d'enginyeria civil: Límits establerts als apartats 640.5.1.3 i 640.5.1.4 del PG3 i a l'article 76.2 de l'EAE

- Posició dels forats: - En obres d'edificació: Límits establerts a l'apartat 11.1 del DB-SE A i a l'article 76.2 de l'EAE - En obres d'enginyeria civil: Límits establerts a l'apartat 640.5.1.1 del PG3 i a l'article 76.2 de l'EAE

COL·LOCACIÓ AMB SOLDADURA:

El material d'aportació utilitzat ha de ser apropiat als materials a soldar i al procediment de soldadura.

Les característiques mecàniques del material d'aportació han de ser superiors a les del material base.

En acers de resistència millorada a la corrosió atmosfèrica, la resistència a la corrosió del material d'aportació ha de ser equivalent a la del material base.

El plec de prescripcions tècniques particulars definirà el sistema de protecció enfront la corrosió.

Els mètodes de protecció podran ser:

- Metalització, segons l'UNE-EN ISO 2063.

- Galvanització en calent, segons l'UNE-EN ISO 1461.

- Sistemes de pintura, segons l'UNE-EN ISO 12944.

2.- CONDICIONS DEL PROCÉS D'EXECUCIÓ

CONDICIONS GENERALS:

El constructor ha d'elaborar els plànols de taller i un programa de muntatge que han de ser aprovats per la DF abans d'iniciar els treballs en obra.

Qualsevol modificació durant els treballs ha d'aprovar-la la DF i reflectir-se posteriorment en els plànols de taller.

Els components estructurals s'han de manipular evitant que es produeixin deformacions permanents i procurant que els desperfectes superficials siguin mínims. Han d'anar protegits en els punts de subjecció.

Tot subconjunt estructural que durant les operacions de càrrega, transport, emmagatzematge i muntatge experimenti desperfectes, s'ha de reparar fins que sigui conforme.

Si durant el transport el material ha sofert desperfectes que no poden ser corregits o es preveu que després d'arreglar-los afectarà al seu treball estructural, la peça ha de ser substituïda.

Els components de l'estructura s'han d'emmagatzemar apilats sobre el terreny sense estar en contacte amb el terra i de forma que no es produeixi acumulació d'aigua.

El muntatge de l'estructura s'ha de fer d'acord amb el programa de muntatge i garantint la seguretat estructural en tot moment.

Durant les operacions de muntatge, l'estructura ha de resistir, en condicions de seguretat, les càrregues provisionals de muntatge i els efectes de les càrregues de vent.

Les traves i encastaments o subjeccions provisionals s'han de mantenir en la seva posició fins que l'avanç del muntatge permeti que puguin ser retirats de forma segura.

Les unions per a peces provisionals necessàries per al muntatge s'han de fer de forma que no debilitin l'estructura ni disminueixin la seva capacitat de servei.

La secció de l'element no ha de quedar disminuïda pels sistemes de muntatges utilitzats.

Els dispositius d'ancoratge provisionals s'han d'assegurar per a evitar que s'afluïxin de forma involuntària.

Durant el procés de muntatge, el constructor ha de garantir que ninguna part de l'estructura estigui deformada o sobrecarregada permanentment per l'apilament de materials estructurals o per càrregues provisionals de muntatge.

Un cop muntada una part de l'estructura, s'ha d'alinejar al més aviat possible i immediatament després completar el cargolament.

No s'han de fer unions permanents fins que una part suficient de l'estructura no estigui ben alineada, anivellada, aplomada i unida provisionalment de manera que no es produeixin desplaçaments durant el muntatge o l'alineació posterior de la resta de l'estructura.

La preparació de les unions que s'hagin de realitzar a obra es farà a taller.

Els desperfectes que les operacions de magatzematge i manipulació ocasionin en l'acabat superficial de l'estructura s'han de reparar amb procediments adequats.

Es tindrà especial cura del drenatge de cobertes i façanes, així com s'evitaran zones on es pugui dipositar l'aigua de forma permanent.

Els elements de fixació i ancoratge disposaran de protecció adient a la classe d'exposició ambiental.

Per a la reparació de superfícies galvanitzades s'han d'utilitzar productes de pintura adequats aplicats sobre àrees que agafin, com a mínim, 10 mm de galvanització intacta.

Les parts que hagin de quedar de difícil accés després del seu muntatge han de rebre el tractament de protecció després de la inspecció i acceptació de la DF i abans del muntatge.

Les estructures amb planxes i peces primes conformades en fred s'executaran considerant els requisits addicionals de l'UNE-ENV 1090-2.

Les estructures amb acers d'alt límit elàstic s'executaran considerant els requisits addicionals de l'UNE-ENV 1090-3.

Les estructures amb gelosia de secció foradada s'executaran tenint en compte els requisits addicionals de l'UNE-ENV 1090-4.

COL·LOCACIÓ AMB CARGOLS:

Els forats per als cargols s'han de fer amb perforadora mecànica. S'admet un altre procediment sempre que proporcioni un acabat equivalent.

Es permet l'execució de forats amb punxonatge sempre que es compleixin els requisits establerts a l'apartat 10.2.3 del DB-SE A en obres d'edificació o els establerts a l'apartat 640.5.1.1 del PG3 en obres d'enginyeria civil.

És recomanable que, sempre que sigui possible, es perforin d'un sol cop els forats que travessin dues o més peces.

Els forats allargats s'han de fer amb una operació de punxonatge, o amb la perforació o punxonatge de dos forats i posterior oxitall.

Després de perforar les peces i abans d'unir-les s'han d'eliminar les rebaves.

Els cargols i les femelles no s'han de soldar, a menys que així ho expliciti el plec de condicions tècniques particulars.

S'han de col·locar el nombre suficient de cargols de muntatge per assegurar la immobilitat de les peces armades i el contacte íntim de les peces d'unió.

Les femelles s'han de muntar de manera que la seva marca de designació sigui visible després del muntatge.

En els cargols sense pretesar, cada conjunt de cargol, femella i volandera(es) s'ha de collar fins arribar al "collat a tocar" sense sobretesar els cargols. En grups de cargols aquest procés s'ha de fer progressivament començant pels cargols situats al centre. Si és necessari s'han de fer cicles addicionals de collat.

Abans de començar el pretesat, els cargols pretesats d'un grup s'han de collar d'acord amb el que s'ha indicat per als cargols sense pretesar. Per a que el pretesat sigui uniforme s'han de fer cicles addicionals de collat.

S'han de retirar els conjunts de cargol pretesat, femella i volandera(es) que després de collats fins al pretesat mínim, s'afluixin.

El collat dels cargols pretesats s'ha de fer seguint un dels procediments següents:

- Mètode de la clau dinamomètrica.
- Mètode de la femella indicadora.
- Mètode conminat.

Les superfícies que han de transmetre esforços per fricció s'han de netejar d'olis amb netejadors químics. Després de la preparació i fins l'armat i cargolat s'han de protegir amb cobertes impermeables.

La zona sense revestir situada al voltant del perímetre de la unió amb cargols no s'ha de tractar fins que no s'hagi inspeccionat la unió.

COL·LOCACIÓ AMB SOLDADURA:

Els procediments autoritzats per a realitzar unions soldades són:

- Per arc elèctric manual amb elèctrode revestit
- Per arc amb fil tubular, sense protecció gasosa
- Per arc submergit amb fil/filferro
- Per arc submergit amb elèctrode nu
- Per arc amb gas inert
- Per arc amb gas actiu
- Per arc amb fil tubular, amb protecció de gas actiu
- Per arc amb fil tubular, amb protecció de gas inert
- Per arc amb elèctrode de wolfram i gas inert
- Per arc de connectors

Les soldadures s'han de fer protegides dels efectes directes del vent, de la pluja i de la neu.

A l'obra i a disposició del personal encarregat de soldar hi ha d'haver un pla de soldatge, que ha d'incloure, com a mínim, els detalls, mida i tipus de les unions, especificacions dels tipus d'electròdes i preescalfament, seqüència de soldadura, limitacions a la soldadura discontinua i comprovacions intermèdies, girs o voltes de les peces necessàries per la soldadura, detall de les fixacions provisionals, disposicions en front l'esquinçament laminar, referència al pla d'inspecció i assaigs, i tots els requeriments per al identificació de les soldadures.

Les soldadures s'han de fer per soldadors certificats per un organisme acreditat i qualificats segons l'UNE-EN 287-1.

La coordinació de les tasques de soldadura s'ha de fer per soldadors qualificats i amb experiència amb el tipus d'operació que supervisen.

Abans de començar a soldar s'ha de verificar que les superfícies i vores a soldar són adequades al procés de soldadura i que estan lliures de fissures.

Totes les superfícies a soldar s'han de netejar de qualsevol material que pugui afectar negativament la qualitat de la soldadura o perjudicar el procés de soldatge. S'han de mantenir seques i lliures de condensacions.

Els components a soldar han d'estar correctament col·locats i fixos en la seva posició mitjançant dispositius adequats o soldadures de punteig, de manera que les unions a soldar

siguin accessibles i visibles per al soldador. No s'han d'introduir soldadures addicionals. El muntatge de l'estructura s'ha de fer de manera que les dimensions finals dels components estructurals estiguin dintre de les toleràncies establertes.

Els dispositius provisionals utilitzats per al muntatge de l'estructura, s'han de retirar sense fer malbé les peces.

Les soldadures provisionals s'han d'executar seguint les especificacions generals. S'han d'eliminar totes les soldadures de punteig que no s'incorporin a les soldadures finals.

Quan el tipus de material de l'acer i/o la velocitat de refredament puguin produir un enduriment de la zona tèrmicament afectada s'ha de considerar la utilització del precalentament. Aquest s'ha d'estendre 75 mm en cada component del metall base.

No s'ha d'accelerar el refredament de les soldadures amb mitjans artificials.

Els cordons de soldadura successius no han de produir osques.

Després de fer un cordó de soldadura i abans de fer el següent, cal netejar l'escòria per mitjà d'una picola i d'un raspall.

L'execució dels diferents tipus de soldadures s'ha de fer d'acord amb els requisits establerts a l'apartat 10.3.4 del DB-SE A i l'article 77 de l'EAE per a obres d'edificació o d'acord amb l'article 640.5.2 del PG3 i l'article 77 de l'EAE per a obres d'enginyeria civil.

No s'han d'utilitzar materials de protecció que perjudiquin la qualitat de la soldadura a menys de 150 mm de la zona a soldar.

Les soldadures i el metall base adjacent no s'han de pintar sense haver eliminat prèviament l'escòria.

3.- UNITAT I CRITERI D'AMIDAMENT

BIGUES, BIGUETES, CORRETTGES, ENCAVALLADES, LLINDES, PILARS, TRAVES, ELEMENTS D'ANCORATGE, ELEMENTS AUXILIARS:

kg de pes calculat segons les especificacions de la DT, d'acord amb els criteris següents:

- El pes unitari per al seu càlcul ha de ser el teòric
- Per a poder utilitzar un altre valor diferent del teòric, cal l'acceptació expressa de la DF.

Aquest criteri inclou les pèrdues de material corresponents a retalls.

4.- NORMATIVA DE COMPLIMENT OBLIGATORI

OBRES D'EDIFICACIÓ:

Real Decreto 751/2011, de 27 de mayo, por el que se aprueba la Instrucción de Acero Estructural (EAE).

Real Decreto 314/2006, de 17 de marzo, por el que se aprueba el Código Técnico de la Edificación Parte 2. Documento Básico de Acero DB-SE-A.

* UNE-ENV 1090-1:1997 Ejecución de estructuras de acero. Parte 1: Reglas generales y reglas para edificación.

OBRES D'ENGINYERIA CIVIL:

Real Decreto 751/2011, de 27 de mayo, por el que se aprueba la Instrucción de Acero Estructural (EAE).

Orden de 6 de febrero de 1976 por la que se aprueba el Pliego de Prescripciones Técnicas Generales para Obras de Carreteras y Puentes (PG-3).

5.- CONDICIONS DE CONTROL D'EXECUCIÓ I DE L'OBRA ACABADA

CONTROL D'EXECUCIÓ. OPERACIONS DE CONTROL:

Abans de l'inici de l'execució, la DF verificarà que existeix un programa de control desenvolupat pel constructor, tant per als productes com per a l'execució.

Previ al subministrament, el constructor presentarà a la DF la següent documentació:

- creditació que el procés de muntatge al taller dels elements de l'estructura posseeix distintiu de qualitat reconegut.
- Acreditació que els productes d'acer posseeixen distintiu de qualitat reconegut.
- En processos de soldadura, certificats d'homologació dels soldadors segons UNE-EN 2871 i del procés de soldadura segons UNE-EN ISO 15614-1.

La DF comprovarà que els productes d'acer subministrats pel taller a l'obra, s'acompanyen de la seva fulla de subministrament, en cas que no es pugui realitzar la traçabilitat de la mateixa, aquesta serà rebutjada.

Prèvi a l'execució es fabricaran per a cada element i cada material a tallar, com a mínim quatre provetes, per part del control extern de l'entitat de control segons l'article 91.2.2.1 de l'EAE.

Es comprovarà que les dimensions dels elements elaborats al taller son les mateixes que les dels plànols de taller, considerant-se les toleràncies al plec de condicions.

Amb anterioritat a la fabricació, el constructor proposarà la seqüència d'armat i soldadura, aquesta haurà de ser aprovada per la DF.

Es marcaran les peces amb pintura segons plànols de taller, per identificar-les durant el muntatge al taller i a l'obra.

L'autocontrol del procés de muntatge inclourà com a mínim:

- Identificació dels elements.
- Situació dels eixos de simetria.
- Situació de les zones de suport contigües.
- Paral·lelisme d'ales i platabandes.
- Perpendicularitat d'ales i ànimes.
- Abonyegament, rectitud i planor d'ales i ànimes.
- Contrafletxes.

La freqüència de comprovació serà del 100% per elements principals i del 25% per a elements secundaris.

La DF comprovarà amb antelació al muntatge la correspondència entre el projecte i els elements elaborats al taller, i la documentació del subministrament.

El constructor elaborarà la documentació corresponent al muntatge, aquesta serà aprovada per la DF, i com a mínim inclourà:

- Memòria de muntatge.
- Plànols de muntatge.
- Programa d'inspecció.

Es comprovarà la conformitat de totes les operacions de muntatge, especialment:

- L'ordre de cada operació.
- Eines utilitzades.
- Qualificació del personal.
- Traçabilitat del sistema.

UNIONS SOLDADES:

Els soldadors hauran d'estar en disposició de la qualificació adient conforme a l'apartat 77.4.2 de l'EAE.

Cada soldador identificarà el seu treball amb marques personals no transferibles.

La soldadura es realitzarà segons l'apartat 77.4.1 de la EAE, el constructor realitzarà el assajos i proves necessàries per establir el mètode de soldadura més adient.

Abans de realitzar la soldadura, es farà una inspecció de les peces a unir segons l'UNE-EN 970.

Les inspeccions de les soldadures les realitzarà un inspector de soldadura de nivell 2 o persona autoritzada per la DF.

UNIONS CARGOLADES:

Es comprovaran els parells de serratge aplicats als cargols.

En el cas de cargols pretesats es comprovarà que l'esforç aplicat és superior al mínim establert.

CONTROL D'EXECUCIÓ. CRITERIS DE PRESA DE MOSTRES:

Els controls s'han de fer segons les indicacions de la DF.

La mesura de les longituds es farà amb regla o cinta metàl·lica, d'exactitud no menor de 0,1 mm en cada metre, i no menor que 0,1 per mil en longituds majors.

La mesura de les fletxes de les barres es realitzarà per comparació entre la directriu del perfil i la línia recta definida entre les seccions extremes materialitzada amb un filferro tesat.

UNIONS SOLDADES:

La DF determinarà les soldadures que han de ser objecte d'anàlisi.

Els percentatges indicats poden ser variats, segons criteris de la DF, en funció dels resultats de la inspecció visual realitzada i dels anàlisis anteriors.

UNIONS CARGOLADES:

La DF determinarà les unions que han de ser objecte d'anàlisi.

CONTROL D'EXECUCIÓ. INTERPRETACIÓ DE RESULTATS I ACTUACIONS EN CAS D'INCOMPLIMENT:

El taller de fabricació ha de disposar d'un control dimensional adequat.

Quan es sobrepassi alguna de les toleràncies especificades en algun control, es corregirà la implantació en obra. A més a més, s'augmentarà el control, en l'apartat incomplet, fins a un 20% d'unitats. Si encara es troben irregularitats, es faran les oportunes correccions i/o rebuigs i es farà el control sobre el 100 % de les unitats amb les oportunes actuacions segons el resultat.

UNIONS SOLDADES:

La qualificació dels defectes observats en les inspeccions visuals i en les realitzades per mètodes no destructius, es farà d'acord amb les especificacions fixades al Plec de Condicions Particulars de l'obra.

CONTROL DE L'OBRA ACABADA. OPERACIONS DE CONTROL:

Inspecció visual de la unitat acabada.

En l'estructura acabada han de realitzar-se, les comprovacions i proves de servei previstes en projecte i/o ordenades per DF conjuntament amb les exigides per la normativa vigent.

UNIONS SOLDADES:

En l'estructura acabada han de realitzar-se, les comprovacions i proves de servei previstes en projecte i/o ordenades per DF conjuntament amb les exigides per la normativa vigent.

Es controlaran tots els cordons de soldadura.

Les soldadures que durant el procés de fabricació resultin inaccessibles, seran inspeccionades amb anterioritat.

A l'autocontrol de les soldadures es comprovarà com a mínim:

- Inspecció visual de tots els cordons.
- Comprovacions mitjançant assajos no destructius segons la taula 91.2.2.5 de l'EAE.

Es realitzaran els següents assajos no destructius segons la norma EN12062

- Líquids penetrants(LP) segons UNE-EN 1289.
- Partícules magnètiques(PM), segons UNE-EN 1290.
- Ultrasons(US), segons UNE-EN 1714.
- Radiografies(RX), segons UNE-EN 12517.

A tots els punt a on existeixin creuament de cordons de soldadura es realitzarà una radiografia addicional

Es realitzarà una inspecció mitjançant partícules magnètiques o líquids penetrants d'un 15% del total de la longitud de les soldadures en angle.

Es realitzarà una inspecció radiogràfica i ultrasònica de les soldadures a topar en planxes i unions en T quan aquestes siguin a topar.

Els criteris d'acceptació de les soldadures es basaran en l'UNE-EN ISO 5817.

UNIONS CARGOLADES:

La freqüència de comprovació serà del 100% per elements principals com bigues, i del 25% per a elements secundaris com rigiditzadors.

CONTROL DE L'OBRA ACABADA. CRITERIS DE PRESA DE MOSTRES:

Els controls s'han de fer segons les indicacions de la DF.

CONTROL DE L'OBRA ACABADA. INTERPRETACIÓ DE RESULTATS I ACTUACIONS EN CAS D'INCOMPLIMENT:

Correcció per part del contractista de les irregularitats observades.

UNIONS SOLDADES:

No s'acceptaran soldadures que no compleixin amb les especificacions.

No s'acceptaran unions soldades que no compleixin amb els assaigs no destructius.

No s'acceptaran soldadures realitzades per soldadors no qualificats

P4 ESTRUCTURES

P44 ESTRUCTURES D'ACER

P44C- PILAR D'ACER

Plec de condicions

1.- DEFINICIÓ I CONDICIONS DE LES PARTIDES D'OBRA EXECUTADES

Formació d'elements estructurals amb perfils normalitzats d'acer, utilitzats directament o formant peces compostes.

S'han considerat els elements següents:

- Pilars

S'han considerat els tipus de perfils següents:

- Perfils d'acer laminat en calent, de les sèries IPN, IPE, HEA, HEB, HEM o UPN, d'acer S275JR, S275J0, S275J2, S355JR, S355J0 o S355J2, segons EAE-2011, UNE-EN 10025-2

- Perfils d'acer laminat en calent de les sèries L, LD, T, rodó, quadrat, rectangular o planxa, d'acer S275JR, S275J0, S275J2, S355JR, S355J0 o S355J2, segons EAE-2011, UNE-EN 10025-2

- Perfils foradats d'acer laminat en calent de les sèries rodó, quadrat o rectangular d'acer S275J0H o S355J2H, segons EAE-2011, UNE-EN 10210-1

- Perfils foradats conformats en fred de les sèries rodó, quadrat o rectangular d'acer S275J0H o S355J2H, segons EAE-2011, UNE-EN 10219-1

- Perfils conformats en fred, de les sèries L, LD, U, C, Z, o Omega, d'acer S235JRC, segons EAE-2011, UNE-EN 10025-2

S'han considerat els acabats superficials següents:

- Pintat amb una capa d'emprimació antioxidant

- Galvanitzat

S'han considerat els tipus de col·locació següents:

- Col·locació amb soldadura

- Col·locació amb cargols

- Col·locació sobre obres de fàbrica o de formigó, recolzats o encastats

L'execució de la unitat d'obra inclou les operacions següents:

- Preparació de la zona de treball

- Replanteig i marcat dels eixos

- Col·locació i fixació provisional de la peça

- Aplomat i anivellació definitius

- Execució de les unions, en el seu cas

- Comprovació final de l'aplomat i dels nivells

CONDICIONS GENERALS:

Els materials utilitzats han de tenir la qualitat establerta a la DT. No s'han de fer

modificacions sense autorització de la DF encara que suposin un increment de les característiques mecàniques.

La peça ha d'estar col·locada a la posició indicada a la DT, amb les modificacions aprovades per la DF.

La peça ha d'estar correctament aplomada i nivellada.

Quan la peça sigui composta, la disposició dels diferents elements de la peça, les seves dimensions, tipus d'acer i perfils s'han de correspondre amb les indicacions de la DT.

Cada component de l'estructura ha de dur una marca d'identificació que ha de ser visible després del muntatge. Aquesta marca no ha d'estar feta amb entalladura cisellada.

La marca d'identificació ha d'indicar l'orientació de muntatge del component estructural quan aquesta no es dedueixi clarament de la seva forma.

Els elements de fixació, i les xapes, plaques petites i accessoris de muntatge han d'anar embalats i identificats adequadament.

L'element ha d'estar pintat amb una capa de protecció de pintura antioxidant, excepte si està galvanitzat.

Els cantells de les peces no han de tenir òxid adherit, rebaves, estries o irregularitats que dificultin el contacte amb l'element que s'han d'unir.

Si el perfil està galvanitzat, la col·locació de l'element no ha de produir desperfectes en el recobriment del zinc.

L'element no s'ha d'adreçar un cop col·locat definitivament.

No es permet reblir amb soldadura els forats que han estat practicats a l'estructura per a disposar cargols provisionals de muntatge.

Toleràncies d'execució:

- En obres d'edificació: Límits establerts als apartats 11.1 i 11.2 del DB-SE A i a l'article 80 de l'EAE.

- En obres d'enginyeria civil: Límits establerts a l'article 640.12 del PG3 i l'article 80 de l'EAE.

PILARS:

Si la base del pilar ha de quedar embeguda dins de formigó no necessitarà protecció 30 mm per sota del nivell del formigó.

L'espai entre la placa de recolzament del pilar i els fonaments s'ha de reblir amb beurada de ciment, beurades especials o formigó fi.

Abans del rebliment, l'espai situat sota la placa de recolzament d'acer, ha d'estar net de líquids, gel, residus i de qualsevol material contaminant.

La quantitat de beurada utilitzada ha de ser suficient per a que aquest espai quedi completament reblert.

Segons el gruix a reblir les beurades han de ser dels següents tipus:

- Gruixos nominals inferiors a 25 mm: barreja de ciment pòrtland i aigua

- Gruixos nominals entre 25 i 50 mm: morter fluït de ciment pòrtland de dosificació no inferior a 1:1

- Gruixos nominals superiors a 50 mm: morter sec de ciment pòrtland de dosificació no inferior a 1:2 o formigó fi

Les beurades especials han de ser de baixa retracció i s'han d'utilitzar seguint les instruccions del seu fabricant.

COL·LOCACIÓ AMB CARGOLS:

S'utilitzaran cargols normalitzats d'acord a les normes recollides a la taula 29.2.b de l'EAE

Els cargols aixamfranats, cargols calibrats, perns articulats i els cargols hexagonals d'injecció s'han d'utilitzar seguint les instruccions del seu fabricant i han de complir els requisits addicionals establerts a l'article 29.2 de l'EAE.

La situació dels cargols a la unió ha de ser tal que redueixi la possibilitat de corrosió i pandeig local de les xapes, i ha de facilitar el muntatge i les inspeccions.

El diàmetre nominal mínim dels cargols ha de ser de 12 mm.

La rosca pot estar inclosa en el pla de tall, excepte en el cas que els cargols s'utilitzin com a calibrats.

Després del collat l'espiga del cargol ha de sobresortir de la rosca de la femella. Entre la superfície de recolzament de la femella i la part no roscada de l'espiga ha d'haver, com a mínim:

- En cargols pretesats: 4 filets complerts més la sortida de la rosca

- En cargols sense pretesar: 1 filet complert més la sortida de la rosca

Les superfícies dels caps de cargols i femelles han d'estar perfectament planes i netes.

En els cargols col·locats en posició vertical, la femella ha d'estar situada per sota del cap del cargol.

En els forats rodons normals i amb cargols sense pretesar no és necessari utilitzar volanderes. Si s'utilitzen han d'anar sota el cap dels cargols, han de ser aixamfranades i el xamfrà ha d'estar situat en direcció al cap del cargol.

En els cargols pretesats, les volanderes han de ser planes endurides i han d'anar col·locades de la forma següent:

- Cargols 10.9: sota el cap del cargol i de la femella

- Cargols 8.8: sota de l'element que gira

Toleràncies d'execució:

- Franquícia màxima entre superfícies adjacents: - Si s'utilitzen cargols no pretesats: 2 mm - Si s'utilitzen cargols pretesats: 1 mm

- Diàmetre dels forats: - En obres d'edificació: Límits establerts a l'apartat 11.1 del

DB-SE A i a l'article 76.2 de l'EAE - En obres d'enginyeria civil: Límits establerts als apartats 640.5.1.3 i 640.5.1.4 del PG3 i a l'article 76.2 de l'EAE

- Posició dels forats: - En obres d'edificació: Límits establerts a l'apartat 11.1 del DB-SE A i a l'article 76.2 de l'EAE - En obres d'enginyeria civil: Límits establerts a l'apartat 640.5.1.1 del PG3 i a l'article 76.2 de l'EAE

COL·LOCACIÓ AMB SOLDADURA:

El material d'aportació utilitzat ha de ser apropiat als materials a soldar i al procediment de soldadura.

Les característiques mecàniques del material d'aportació han de ser superiors a les del material base.

En acers de resistència millorada a la corrosió atmosfèrica, la resistència a la corrosió del material d'aportació ha de ser equivalent a la del material base.

El plec de prescripcions tècniques particulars definirà el sistema de protecció enfront la corrosió.

Els mètodes de protecció podran ser:

- Metalització, segons l'UNE-EN ISO 2063.
- Galvanització en calent, segons l'UNE-EN ISO 1461.
- Sistemes de pintura, segons l'UNE-EN ISO 12944.

2.- CONDICIONS DEL PROCÉS D'EXECUCIÓ

CONDICIONS GENERALS:

El constructor ha d'elaborar els plànols de taller i un programa de muntatge que han de ser aprovats per la DF abans d'iniciar els treballs en obra.

Qualsevol modificació durant els treballs ha d'aprovar-la la DF i reflectir-se posteriorment en els plànols de taller.

Els components estructurals s'han de manipular evitant que es produeixin deformacions permanents i procurant que els desperfectes superficials siguin mínims. Han d'anar protegits en els punts de subjecció.

Tot subconjunt estructural que durant les operacions de càrrega, transport, emmagatzematge i muntatge experimenti desperfectes, s'ha de reparar fins que sigui conforme.

Si durant el transport el material ha sofert desperfectes que no poden ser corregits o es preveu que després d'arreglar-los afectarà al seu treball estructural, la peça ha de ser substituïda.

Els components de l'estructura s'han d'emmagatzemar apilats sobre el terreny sense estar en contacte amb el terra i de forma que no es produeixi acumulació d'aigua.

El muntatge de l'estructura s'ha de fer d'acord amb el programa de muntatge i garantint la seguretat estructural en tot moment.

Durant les operacions de muntatge, l'estructura ha de resistir, en condicions de seguretat, les càrregues provisionals de muntatge i els efectes de les càrregues de vent.

Les traves i encastaments o subjeccions provisionals s'han de mantenir en la seva posició fins que l'avanç del muntatge permeti que puguin ser retirats de forma segura.

Les unions per a peces provisionals necessàries per al muntatge s'han de fer de forma que no debilitin l'estructura ni disminueixin la seva capacitat de servei.

La secció de l'element no ha de quedar disminuïda pels sistemes de muntatges utilitzats.

Els dispositius d'ancoratge provisionals s'han d'assegurar per a evitar que s'afluïxin de forma involuntària.

Durant el procés de muntatge, el constructor ha de garantir que ninguna part de l'estructura estigui deformada o sobrecarregada permanentment per l'apilament de materials estructurals o per càrregues provisionals de muntatge.

Un cop muntada una part de l'estructura, s'ha d'alinejar al més aviat possible i immediatament després completar el cargolament.

No s'han de fer unions permanents fins que una part suficient de l'estructura no estigui ben alineada, anivellada, aplomada i unida provisionalment de manera que no es produeixin desplaçaments durant el muntatge o l'alineació posterior de la resta de l'estructura.

La preparació de les unions que s'hagin de realitzar a obra es farà a taller.

Els desperfectes que les operacions de magatzematge i manipulació ocasionin en l'acabat superficial de l'estructura s'han de reparar amb procediments adequats.

Es tindrà especial cura del drenatge de cobertes i façanes, així com s'evitaran zones on es pugui dipositar l'aigua de forma permanent.

Els elements de fixació i ancoratge disposaran de protecció adient a la classe d'exposició ambiental.

Per a la reparació de superfícies galvanitzades s'han d'utilitzar productes de pintura adequats aplicats sobre àrees que agafin, com a mínim, 10 mm de galvanització intacta.

Les parts que hagin de quedar de difícil accés després del seu muntatge han de rebre el tractament de protecció després de la inspecció i acceptació de la DF i abans del muntatge.

Les estructures amb planxes i peces primes conformades en fred s'executaran considerant els requisits addicionals de l'UNE-ENV 1090-2.

Les estructures amb acers d'alt límit elàstic s'executaran considerant els requisits addicionals de l'UNE-ENV 1090-3.

Les estructures amb gelosia de secció foradada s'executaran tenint en compte els requisits addicionals de l'UNE-ENV 1090-4.

COL·LOCACIÓ AMB CARGOLS:

Els forats per als cargols s'han de fer amb perforadora mecànica. S'admet un altre procediment sempre que proporcioni un acabat equivalent.

Es permet l'execució de forats amb punxonatge sempre que es compleixin els requisits establerts a l'apartat 10.2.3 del DB-SE A en obres d'edificació o els establerts a l'apartat 640.5.1.1 del PG3 en obres d'enginyeria civil.

És recomanable que, sempre que sigui possible, es perforin d'un sol cop els forats que travessin dues o més peces.

Els forats allargats s'han de fer amb una operació de punxonatge, o amb la perforació o punxonatge de dos forats i posterior oxitall.

Després de perforar les peces i abans d'unir-les s'han d'eliminar les rebaves.

Els cargols i les femelles no s'han de soldar, a menys que així ho expliciti el plec de condicions tècniques particulars.

S'han de col·locar el nombre suficient de cargols de muntatge per assegurar la immobilitat de les peces armades i el contacte íntim de les peces d'unió.

Les femelles s'han de muntar de manera que la seva marca de designació sigui visible després del muntatge.

En els cargols sense pretesar, cada conjunt de cargol, femella i volandera(es) s'ha de collar fins arribar al "collat a tocar" sense sobreteres els cargols. En grups de cargols aquest procés s'ha de fer progressivament començant pels cargols situats al centre. Si és necessari s'han de fer cicles addicionals de collat .

Abans de començar el pretesat, els cargols pretesats d'un grup s'han de collar d'acord amb el que s'ha indicat per als cargols sense pretesar. Per a que el pretesat sigui uniforme s'han de fer cicles addicionals de collat.

S'han de retirar els conjunts de cargol pretesat, femella i volandera(es) que després de collats fins al pretesat mínim, s'afluixin.

El collat dels cargols pretesats s'ha de fer seguint un dels procediments següents:

- Mètode de la clau dinamomètrica.
- Mètode de la femella indicadora.
- Mètode conuinat.

Les superfícies que han de transmetre esforços per fricció s'han de netejar d'olis amb netejadors químics. Després de la preparació i fins l'armat i cargolat s'han de protegir amb cobertes impermeables.

La zona sense revestir situada al voltant del perímetre de la unió amb cargols no s'ha de tractar fins que no s'hagi inspeccionat la unió.

COL·LOCACIÓ AMB SOLDADURA:

Els procediments autoritzats per a realitzar unions soldades són:

- Per arc elèctric manual amb elèctrode revestit
- Per arc amb fil tubular, sense protecció gasosa
- Per arc submergit amb fil/filferro
- Per arc submergit amb elèctrode nu
- Per arc amb gas inert
- Per arc amb gas actiu
- Per arc amb fil tubular, amb protecció de gas actiu
- Per arc amb fil tubular, amb protecció de gas inert
- Per arc amb elèctrode de wolfram i gas inert
- Per arc de connectors

Les soldadures s'han de fer protegides dels efectes directes del vent, de la pluja i de la neu.

A l'obra i a disposició del personal encarregat de soldar hi ha d'haver un pla de soldatge, que ha d'incloure, com a mínim, els detalls, mida i tipus de les unions, especificacions dels tipus d'electròdes i preescalfament, seqüència de soldadura, limitacions a la soldadura discontinua i comprovacions intermèdies, girs o voltes de les peces necessàries per la soldadura, detall de les fixacions provisionals, disposicions en front l'esquinçament laminar, referència al pla d'inspecció i assaigs, i tots els requeriments per al identificació de les soldadures.

Les soldadures s'han de fer per soldadors certificats per un organisme acreditat i qualificats segons l'UNE-EN 287-1.

La coordinació de les tasques de soldadura s'ha de fer per soldadors qualificats i amb experiència amb el tipus d'operació que supervisen.

Abans de començar a soldar s'ha de verificar que les superfícies i vores a soldar són adequades al procés de soldadura i que estan lliures de fissures.

Totes les superfícies a soldar s'han de netejar de qualsevol material que pugui afectar negativament la qualitat de la soldadura o perjudicar el procés de soldatge. S'han de mantenir seques i lliures de condensacions.

Els components a soldar han d'estar correctament col·locats i fixos en la seva posició mitjançant dispositius adequats o soldadures de punteig, de manera que les unions a soldar siguin accessibles i visibles per al soldador. No s'han d'introduir soldadures addicionals.

El muntatge de l'estructura s'ha de fer de manera que les dimensions finals dels components estructurals estiguin dintre de les toleràncies establertes.

Els dispositius provisionals utilitzats per al muntatge de l'estructura, s'han de retirar sense fer malbé les peces.

Les soldadures provisionals s'han d'executar seguint les especificacions generals. S'han

d'eliminar totes les soldadures de punteig que no s'incorporin a les soldadures finals. Quan el tipus de material de l'acer i/o la velocitat de refredament puguin produir un enduriment de la zona tèrmicament afectada s'ha de considerar la utilització del precalentament. Aquest s'ha d'estendre 75 mm en cada component del metall base. No s'ha d'accelerar el refredament de les soldadures amb mitjans artificials. Els cordons de soldadura successius no han de produir osques. Després de fer un cordó de soldadura i abans de fer el següent, cal netejar l'escòria per mitjà d'una picola i d'un raspall. L'execució dels diferents tipus de soldadures s'ha de fer d'acord amb els requisits establerts a l'apartat 10.3.4 del DB-SE A i l'article 77 de l'EAE per a obres d'edificació o d'acord amb l'article 640.5.2 del PG3 i l'article 77 de l'EAE per a obres d'enginyeria civil. No s'han d'utilitzar materials de protecció que perjudiquin la qualitat de la soldadura a menys de 150 mm de la zona a soldar. Les soldadures i el metall base adjacent no s'han de pintar sense haver eliminat prèviament l'escòria.

3.- UNITAT I CRITERI D'AMIDAMENT

BIGUES, BIGUETES, CORRETTGES, ENCAVALLADES, LLINDES, PILARS, TRAVES, ELEMENTS D'ANCORATGE, ELEMENTS AUXILIARS:

kg de pes calculat segons les especificacions de la DT, d'acord amb els criteris següents:

- El pes unitari per al seu càlcul ha de ser el teòric
- Per a poder utilitzar un altre valor diferent del teòric, cal l'acceptació expressa de la DF.

Aquest criteri inclou les pèrdues de material corresponents a retalls.

4.- NORMATIVA DE COMPLIMENT OBLIGATORI

OBRES D'EDIFICACIÓ:

Real Decreto 751/2011, de 27 de mayo, por el que se aprueba la Instrucción de Acero Estructural (EAE).

Real Decreto 314/2006, de 17 de marzo, por el que se aprueba el Código Técnico de la Edificación Parte 2. Documento Básico de Acero DB-SE-A.

* UNE-ENV 1090-1:1997 Ejecución de estructuras de acero. Parte 1: Reglas generales y reglas para edificación.

OBRES D'ENGINYERIA CIVIL:

Real Decreto 751/2011, de 27 de mayo, por el que se aprueba la Instrucción de Acero Estructural (EAE).

Orden de 6 de febrero de 1976 por la que se aprueba el Pliego de Prescripciones Técnicas Generales para Obras de Carreteras y Puentes (PG-3).

5.- CONDICIONS DE CONTROL D'EXECUCIÓ I DE L'OBRA ACABADA

CONTROL D'EXECUCIÓ. OPERACIONS DE CONTROL:

Abans de l'inici de l'execució, la DF verificarà que existeix un programa de control desenvolupat pel constructor, tant per als productes com per a l'execució.

Previ al subministrament, el constructor presentarà a la DF la següent documentació:

- creditació que el procés de muntatge al taller dels elements de l'estructura posseeix distintiu de qualitat reconegut.
- Acreditació que els productes d'acer posseeixen distintiu de qualitat reconegut.
- En processos de soldadura, certificats d'homologació dels soldadors segons UNE-EN 2871 i del procés de soldadura segons UNE-EN ISO 15614-1.

La DF comprovarà que els productes d'acer subministrats pel taller a l'obra, s'acompanyen de la seva fulla de subministrament, en cas que no es pugui realitzar la traçabilitat de la mateixa, aquesta serà rebutjada.

Prèvi a l'execució es fabricaran per a cada element i cada material a tallar, com a mínim quatre provetes, per part del control extern de l'entitat de control segons l'article 91.2.2.1 de l'EAE.

Es comprovarà que les dimensions dels elements elaborats al taller son les mateixes que les dels plànols de taller, considerant-se les toleràncies al plec de condicions.

Amb anterioritat a la fabricació, el constructor proposarà la seqüència d'armat i soldadura, aquesta haurà de ser aprovada per la DF.

Es marcaran les peces amb pintura segons plànols de taller, per identificar-les durant el muntatge al taller i a l'obra.

L'autocontrol del procés de muntatge inclourà com a mínim:

- Identificació del elements.
- Situació dels eixos de simetria.
- Situació de les zones de suport contigües.
- Paral·lelisme d'ales i platabandes.
- Perpendicularitat d'ales i ànimes.

-Abonyegament, rectitud i planor d'ales i ànimes.

-Contrafletxes.

La freqüència de comprovació serà del 100% per elements principals i del 25% per a elements secundaris.

La DF comprovarà amb antelació al muntatge la correspondència entre el projecte i els elements elaborats al taller, i la documentació del subministrament.

El constructor elaborarà la documentació corresponent al muntatge, aquesta serà aprovada per la DF, i com a mínim inclourà:

-Memòria de muntatge.

-Plànols de muntatge.

-Programa d'inspecció.

Es comprovarà la conformitat de totes les operacions de muntatge, especialment:

-L'ordre de cada operació.

-Eines utilitzades.

-Qualificació del personal.

-Traçabilitat del sistema.

UNIONS SOLDADES:

Els soldadors hauran d'estar en disposició de la qualificació adient conforme a l'apartat 77.4.2 de l'EAE.

Cada soldador identificarà el seu treball amb marques personals no transferibles.

La soldadura es realitzarà segons l'apartat 77.4.1 de la EAE, el constructor realitzarà el assajos i proves necessàries per establir el mètode de soldadura més adient.

Abans de realitzar la soldadura, es farà una inspecció de les peces a unir segons l'UNE-EN 970.

Les inspeccions de les soldadures les realitzarà un inspector de soldadura de nivell 2 o persona autoritzada per la DF.

UNIONS CARGOLADES:

Es comprovaran els parells de serratge aplicats als cargols.

En el cas de cargols pretesats es comprovarà que l'esforç aplicat és superior al mínim establert.

CONTROL D'EXECUCIÓ. CRITERIS DE PRESA DE MOSTRES:

Els controls s'han de fer segons les indicacions de la DF.

La mesura de les longituds es farà amb regla o cinta metàl·lica, d'exactitud no menor de 0,1 mm en cada metre, i no menor que 0,1 per mil en longituds majors.

La mesura de les fletxes de les barres es realitzarà per comparació entre la directriu del perfil i la línia recta definida entre les seccions extremes materialitzada amb un filferro tesat.

UNIONS SOLDADES:

La DF determinarà les soldadures que han de ser objecte d'anàlisi.

Els percentatges indicats poden ser variats, segons criteris de la DF, en funció dels resultats de la inspecció visual realitzada i dels anàlisis anteriors.

UNIONS CARGOLADES:

La DF determinarà les unions que han de ser objecte d'anàlisi.

CONTROL D'EXECUCIÓ. INTERPRETACIÓ DE RESULTATS I ACTUACIONS EN CAS D'INCOMPLIMENT:

El taller de fabricació ha de disposar d'un control dimensional adequat.

Quan es sobrepassi alguna de les toleràncies especificades en algun control, es corregirà la implantació en obra. A més a més, s'augmentarà el control, en l'apartat incomplet, fins a un 20% d'unitats. Si encara es troben irregularitats, es faran les oportunes correccions i/o rebuigs i es farà el control sobre el 100 % de les unitats amb les oportunes actuacions segons el resultat.

UNIONS SOLDADES:

La qualificació dels defectes observats en les inspeccions visuals i en les realitzades per mètodes no destructius, es farà d'acord amb les especificacions fixades al Plec de Condicions Particulars de l'obra.

CONTROL DE L'OBRA ACABADA. OPERACIONS DE CONTROL:

Inspecció visual de la unitat acabada.

En l'estructura acabada han de realitzar-se, les comprovacions i proves de servei previstes en projecte i/o ordenades per DF conjuntament amb les exigides per la normativa vigent.

UNIONS SOLDADES:

En l'estructura acabada han de realitzar-se, les comprovacions i proves de servei previstes en projecte i/o ordenades per DF conjuntament amb les exigides per la normativa vigent.

Es controlaran tots els cordons de soldadura.

Les soldadures que durant el procés de fabricació resultin inaccessibles, seran inspeccionades amb anterioritat.

A l'autocontrol de les soldadures es comprovarà com a mínim:

-Inspecció visual de tots els cordons.

-Comprovacions mitjançant assajos no destructius segons la taula 91.2.2.5 de l'EAE.

Es realitzaran els següents assajos no destructius segons la norma EN12062

-Líquids penetrants(LP) segons UNE-EN 1289.

-Partícules magnètiques(PM), segons UNE-EN 1290.

-Ultrasons(US), segons UNE-EN 1714.

-Radiografies(RX), segons UNE-EN 12517.

A tots els punt a on existeixin creuament de cordons de soldadura es realitzarà una

radiografia addicional

Es realitzarà una inspecció mitjançant partícules magnètiques o líquids penetrants d'un 15% del total de la longitud de les soldadures en angle.

Es realitzarà una inspecció radiogràfica i ultrasònica de les soldadures a topar en planxes i unions en T quan aquestes siguin a topar.

Els criteris d'acceptació de les soldadures es basaran en l'UNE-EN ISO 5817.

UNIONS CARGOLADES:

La freqüència de comprovació serà del 100% per elements principals com bigues, i del 25% per a elements secundaris com rigiditzadors.

CONTROL DE L'OBRA ACABADA. CRITERIS DE PRESA DE MOSTRES:

Els controls s'han de fer segons les indicacions de la DF.

CONTROL DE L'OBRA ACABADA. INTERPRETACIÓ DE RESULTATS I ACTUACIONS EN CAS D'INCOMPLIMENT:

Correcció per part del contractista de les irregularitats observades.

UNIONS SOLDADES:

No s'acceptaran soldadures que no compleixin amb les especificacions.

No s'acceptaran unions soldades que no compleixin amb els assaigs no destructius.

No s'acceptaran soldadures realitzades per soldadors no qualificats

P4 ESTRUCTURES

P45 ESTRUCTURES DE FORMIGÓ

P459 FORMIGONAMENT DE SOSTRES

P4599- FORMIGONAMENT DE SOSTRES AMB ELEMENTS RESISTENTS INDUSTRIALITZATS (CE, EHE)

0.- ELEMENTS QUE CONTEMPLA EL PLEC

P4599-E7SJ.

Plec de condicions

1.- DEFINICIÓ I CONDICIONS DE LES PARTIDES D'OBRA EXECUTADES

Formigonament d'estructures i elements estructurals, amb formigó en massa, armat, per a pretensar, formigó autocompactant i formigó lleuger, de central o elaborat a l'obra en planta dosificadora, que compleixi les prescripcions de la norma EHE o CODI ESTRUCTURAL (RD 470/2021) segons normativa aplicable, abocat directament des de camió, amb bomba o amb cubilot, i operacions auxiliars relacionades amb el formigonament i la cura del formigó.

S'han considerat els elements a formigonar següents:

- Sostres amb elements resistents industrialitzats

L'execució de la unitat d'obra inclou les operacions següents:

Formigonament:

- Preparació de la zona de treball

- Humectació de l'encofrat

- Abocada del formigó

- Compactació del formigó mitjançant vibratge, en el seu cas

- Curat del formigó

CONDICIONS GENERALS:

En l'execució de l'element s'han de complir les prescripcions establertes en la normativa aplicable, en especial les que fan referència a la durabilitat del formigó i les armadures (art.8.2 i 37 de l'EHE-08) o (art. 43 del CODI ESTRUCTURAL (RD 470/2021)) en funció de les classes d'exposició.

El formigó estructural ha de fabricar-se en centrals específiques

En cap cas es tolerarà la col·locació en obra de masses que acusin principi d'adormiment.

El formigó col·locat no ha de tenir disgregacions o buits a la massa.

Després del formigonament les armadures han de mantenir la posició prevista a la DT.

La secció de l'element no ha de quedar disminuïda en cap punt per la introducció d'elements de l'encofrat ni d'altres.

L'element acabat ha de tenir una superfície uniforme, sense irregularitats.

Si la superfície ha de quedar vista ha de tenir, a més, una coloració uniforme sense regalims, taques, o elements adherits.

En el cas d'utilitzar matacà, les pedres han de quedar distribuïdes uniformement dins de la massa de formigó sense que es toquin entre elles.

La resistència característica del formigó es comprovarà d'acord amb l'article 86 de l'EHE-08 o

l'article 57 del capítol 13 del CODI ESTRUCTURAL (RD 470/2021) segons normativa aplicable. Les toleràncies en el recobriment i la posició de les armadures han de complir l'especificat a l'UNE 36831.

No s'accepten toleràncies en el replanteig d'eixos en l'execució de fonaments de mitgeres, buits d'ascensor, passos d'instal·lacions, etc., fora que ho autoritzi explícitament la DF.

FORMIGONAMENT D'ESTRUCTURES:

Toleràncies d'execució:

- Nivell cara inferior de peces (abans de retirar puntals): ± 20 mm
- Secció transversal (D: dimensió considerada):
 - $D \leq 30$ cm: $+ 10$ mm, $- 8$ mm
 - 30 cm $< D \leq 100$ cm: $+ 12$ mm, $- 10$ mm
 - 100 cm $< D$: $+ 24$ mm, $- 20$ mm
- Desviació de la cara encofrada respecte el pla teòric:
 - Arestes exteriors pilars vistos i junts en formigó vist: ± 6 mm/3 m
 - Resta d'elements: ± 10 mm

Les toleràncies han de complir l'especificat en l'article 5.3 de l'annex 11 de la norma EHE-08 o l'article 5 de l'annex 14 del CODI ESTRUCTURAL (RD 470/2021) segons normativa aplicable

SOSTRES D'ELEMENTS RESISTENTS INDUSTRIALITZATS:

Gruix de la capa de compressió:

- Sobre biguetes: 40 mm
- Sobre peces d'entrebigat ceràmiques o de morter de ciment: 40 mm
- Sobre peces d'entrebigat de poliestiré: 50 mm
- Sobre peces d'entrebigat si l'acceleració sísmica $\geq 0.16g$: 50 mm
- Sobre lloses alveolars pretensades: 40 mm

Toleràncies d'execució:

- Planor mesurada amb regla de 3 m abans de retirar els puntals:
 - Acabat reglejat mecànic: ± 12 mm/3 m
 - Acabat mestrejat amb regla: ± 8 mm/3 m
 - Acabat llis: ± 5 mm/3 m
 - Acabat molt llis: ± 3 mm/3 m
- Gruix de la capa de compressió: $+ 10$ mm, $- 6$ mm

Les toleràncies d'execució han de complir l'especificat en l'article 5 de l'annex 11 de la norma EHE-08 o el punt 5 del anexe 14 del CODI ESTRUCTURAL (RD 470/2021)

2.- CONDICIONS DEL PROCÉS D'EXECUCIÓ

FORMIGONAMENT:

Si la superfície sobre la que s'ha de formigonar ha sofert gelada, s'ha d'eliminar prèviament la part afectada.

La temperatura dels elements on s'aboca el formigó ha de ser superior als 0°C .

El formigó s'ha de posar a l'obra abans que comenci l'adormiment, i a una temperatura $\geq 5^{\circ}\text{C}$.

La temperatura per a formigonar ha d'estar entre 5°C i 40°C . El formigonament s'ha de suspendre quan es prevegi que durant les 48 h següents la temperatura pot ser inferior a 0°C .

Fora d'aquests límits, el formigonament requereix precaucions explícites i l'autorització de la DF. En aquest cas, s'han de fer provetes amb les mateixes condicions de l'obra, per a poder verificar la resistència realment assolida.

Si l'encofrat és de fusta, ha de tenir la humitat necessària per tal que no absorbeixi l'aigua del formigó.

No s'admet l'alumini en motlles que hagin d'estar en contacte amb el formigó.

Segons el CODI ESTRUCTURAL (RD 470/2021) cap.11 art. 48.3 s'admet l'alumini en motlles que hagin d'estar en contacte amb el formigó sempre que pugui facilitar-se a la DF un certificat, elaborat per una entitat de control i signat per una persona física, que els panells emprats han estat sotmesos amb anterioritat a un tractament de protecció superficial que eviti la reacció amb els àlcalis del ciment.

No es procedirà al formigonat fins que la DF doni el vist-i-plau havent revisat armadures col·locades en posició definitiva.

La DF comprovarà l'absència de defectes significatius en la superfície de formigó. En cas de considerar els defectes inadmissibles d'acord amb el projecte la DF valorarà la reparació.

No es col·locarà en obra capes o tongades de formigó amb un gruix superior al que permeti una compactació completa de la massa

Si l'abocada del formigó es fa amb bomba, la DF ha d'aprovar la instal·lació de bombeig prèviament al formigonament.

No pot transcórrer més d'1,5 hora des de la fabricació del formigó fins el formigonament, a menys que la DF ho cregui convenient per aplicar medis que retardin l'adormiment.

No s'han de posar en contacte formigons fabricats amb tipus de ciments incompatibles entre ells.

L'abocada s'ha de fer des d'una alçària petita i sense que es produeixin disgregacions.

La compactació del formigó es realitzarà mitjançant processos adequats a la consistència de la mescla i de manera que s'eliminin forats i s'eviti la segregació.

S'ha de garantir que durant l'abocat i compactat del formigó no es produeixen desplaçaments de l'armadura.

La velocitat de formigonament ha de ser suficient per assegurar que l'aire no quedi agafat i assenti el formigó.

El formigonament s'ha de suspendre en cas de pluja o de vent fort. Eventualment, la continuació dels treballs, en la forma que es proposi, ha de ser aprovada per la DF.

En cap cas s'ha d'aturar el formigonament si no s'ha arribat a un junt adequat.

Els junts de formigonament han de ser aprovats per la DF abans del formigonat del junt.

En tornar a iniciar el formigonament del junt s'ha de retirar la capa superficial de morter, deixant els granulats al descobert i el junt net. Per a fer-ho no s'han d'utilitzar productes corrosius.

Abans de formigonar el junt s'ha d'humitejar, evitant que es facin tolls d'aigua en el junt. Es poden utilitzar productes específics (com les resines epoxi) per a l'execució de junts sempre que es justifiqui i es supervisi per la DF.

Un cop reblert l'element no s'ha de corregir el seu aplomat, ni el seu anivellament.

Durant l'adormiment i primer període d'enduriment del formigó cal assegurar el manteniment de la humitat de l'element de formigó mitjançant el curat adequat.

Durant l'adormiment s'han d'evitar sobrecàrregues i vibracions que puguin provocar la fissuració de l'element.

FORMIGÓ ESTRUCTURAL:

La compactació s'ha de realitzar per vibratge. El gruix màxim de la tongada depèn del vibrador utilitzat. S'ha de vibrar fins que s'aconsegueixi una massa compacta i sense que es produeixin disgregacions.

El vibratge ha de fer-se més intens a les zones d'alta densitat d'armadures, a les cantonades i als paraments.

SOSTRES D'ELEMENTS RESISTENTS INDUSTRIALITZATS:

Les peces entre bigues o nervis, han de tenir la humitat necessària per tal que no absorbeixin l'aigua del formigó.

Les superfícies de peces de formigó prefabricades han d'estar ben humitejades en el moment del formigonat

En cas d'emprar-se peces ceràmiques s'ha de regar generosament.

L'estesa del formigó ha d'iniciar-se als extrems i avançar amb tota l'alçària de l'element.

El formigonament dels nervis i de la capa de compressió dels sostres s'ha de realitzar simultàniament.

S'ha de fer des d'una alçària inferior a 1 m i en el sentit dels nervis, sense que es produeixin disgregacions. S'ha d'evitar la desorganització de les armadures, de les malles i d'altres elements del sostre.

En el formigonat de lloses alveolars s'ha de compactar el formigó de junts amb un vibrador que pugui penetrar en l'ample d'aquests, excepte s'utilitza formigó autocompactant

3.- UNITAT I CRITERI D'AMIDAMENT

FORMIGONAMENT:

m3 de volum amidat segons les especificacions de la DT, amb aquelles modificacions i singularitats acceptades prèviament i expressament per la DF.

4.- NORMATIVA DE COMPLIMENT OBLIGATORI

Real Decreto 1247/2008, de 18 de julio, por el que se aprueba la Instrucción de Hormigón Estructural (EHE-08).

Real Decreto 470/2021, de 29 de junio, por el que se aprueba el Código Estructural.

5.- CONDICIONS DE CONTROL D'EXECUCIÓ I DE L'OBRA ACABADA

CONTROL D'EXECUCIÓ. OPERACIONS DE CONTROL:

Els punts de control més destacables són els següents:

- Aprovació del pla de formigonat presentat pel contractista.
- Inspecció visual de totes les excavacions abans de la col·locació de les armadures, amb observació de l'estat de neteja i entrada d'aigua en tot el recinte.
- Presa de coordenades i cotes de totes les unitats d'obra abans del formigonat.
- Observació de la superfície sobre la que s'ha d'estendre el formigó i de les condicions d'encofrat. Mesura de les dimensions de totes les unitats estructurals d'obra, entre els encofrats, abans de formigonar.
- Verificació de la correcta disposició de l'armat i de les mesures constructives per tal d'evitar moviments de la ferralla durant el formigonat.
- Inspecció del procés de formigonat amb control, entre d'altres aspectes, de la temperatura i condicions ambientals.
- Control del desencofrat i del procés i condicions de curat.
- Presa de coordenades i cotes dels punts que hagin de rebre prefabricats, després del formigonat.

CONTROL D'EXECUCIÓ. CRITERIS DE PRESA DE MOSTRES:

Els controls s'han de realitzar segons les indicacions de la DF, i el contingut del capítol 17 de la norma EHE-08 o el capítol 12 art. 55 del CODI ESTRUCTURAL (RD 470/2021)

CONTROL D'EXECUCIÓ. INTERPRETACIÓ DE RESULTATS I ACTUACIONS EN CAS D'INCOMPLIMENT:

No es podrà iniciar el formigonat d'un element sense la corresponent aprovació de la DF.

CONTROL DE L'OBRA ACABADA. OPERACIONS DE CONTROL:

Els punts de control més destacables són els següents:

Inspecció visual de la unitat finalitzada i control de les condicions geomètriques d'acabat,

segons l'article 100 de l'EHE-08 o el capítol 5 del annex 14 del CODI ESTRUCTURAL (RD 470/2021)

- Assaigs d'informació complementària.

De les estructures projectades i construïdes en les que els materials i l'execució hagin assolit la qualitat prevista, comprovada mitjançant els controls preceptius, sols necessiten sotmetre's a assaigs d'informació i en particular a proves de càrrega, les incloses en els següents supòsits:

- Quan així ho disposi les Instruccions, reglaments específics d'un tipus d'estructura o el plec de prescripcions tècniques particulars.

- Quan degut a caràcter particular de l'estructura convingui comprovar que la mateixa reuneix certes condicions específiques. En aquest cas el plec de prescripcions tècniques particulars establirà els assaigs oportuns que s'han de realitzar, indicant amb tota precisió la forma de realitzar-los i la manera d'interpretar els resultats.

- Quan a judici de la Direcció Facultativa existeixin dubtes raonables sobre la seguretat, funcionalitat o durabilitat de l'estructura.

CONTROL DE L'OBRA ACABADA. CRITERIS DE PRESA DE MOSTRES:

Els controls s'han de realitzar segons les indicacions de la DF, i el contingut del capítol 17 de la norma EHE-08 o el capítol 12 art. 55 del CODI ESTRUCTURAL (RD 470/2021)

CONTROL DE L'OBRA ACABADA. INTERPRETACIÓ DE RESULTATS I ACTUACIONS EN CAS D'INCOMPLIMENT:

Si s'aprecien deficiències importants en l'element construït, la DF podrà encarregar assaigs d'informació complementària (testimonis, ultrasons, escleròmetre) sobre el formigó endurit, per tal de tenir coneixement de les condicions de resistència assolides o altres característiques de l'element formigonat.

P4 ESTRUCTURES

P4B ARMADURES PASSIVES

P4BI- ARMADURA PER A SOSTRES AMB ELEMENTS RESISTENTS INDUSTRIALITZATS, EN BARRES

0.- ELEMENTS QUE CONTEMPLA EL PLEC

P4BI-D9P6.

Plec de condicions

1.- DEFINICIÓ I CONDICIONS DE LES PARTIDES D'OBRA EXECUTADES

Muntatge i col·locació de l'armadura formada per barres corrugades, malla electrosoldada o conjunt de barres i/o malles d'acer, en formació d'armadura passiva d'elements estructurals de formigó, a l'excavació, a l'encofrat o ancorades a elements de formigó existents, o soldades a perfils d'acer.

S'han considerat les armadures per als elements següents:

- Elements estructurals de formigó armat

L'execució de la unitat d'obra inclou les operacions següents:

- Preparació de la zona de treball

- Tallat i doblegat de l'armadura

- Neteja de les armadures

- Neteja del fons de l'encofrat

- Col·locació dels separadors

- Muntatge i col·locació de l'armadura

- Subjecció dels elements que formen l'armadura

- Subjecció de l'armadura a l'encofrat

CONDICIONS GENERALS:

Per a l'elaboració, manipulació i muntatge de les armadures s'ha de seguir les indicacions de l'EHE o el CODI ESTRUCTURAL segons normativa aplicable i l'UNE 36831.

Els diàmetres, la forma, les dimensions i la disposició de les armadures han de ser les que s'especifiquen a la DT. El nombre de barres no ha de ser mai inferior a l'especificat a la DT. Les barres no han de tenir defectes superficials ni esquerdes.

Les armadures han de ser netes, no han de tenir òxid no adherent, pintura, greix ni d'altres substàncies que puguin perjudicar a l'acer, al formigó o a l'adherència entre ells.

La disposició de les armadures ha de permetre un formigonament correcte de la peça, de manera que totes les barres quedin recobertes de formigó.

En barres situades per capes, la separació entre elles ha de permetre el pas d'un vibrador intern.

La secció equivalent de les barres de l'armadura no ha de ser inferior al 95,5% de la secció nominal.

Els empalmaments entre barres han de garantir la transmissió de forces d'una barra a la següent, sense que es produeixin lesions en el formigó proper a la zona d'empalmament.

No hi ha d'haver més empalmaments dels que consten a la DT o autoritzi la DF.

Els empalmaments han de quedar allunyats de les zones on l'armadura treballa a la màxima càrrega.

Els empalmaments es poden realitzar per solapa o per soldadura.

Per a realitzar un altre tipus d'empalmament es requerirà disposar d'assaigs que demostrin que garanteixen de forma permanent una resistència a la ruptura no inferior a la de la menor de les dues barres que s'uneixen i que el moviment relatiu entre elles no sigui superior a 0,1 mm.

L'armat de la ferralla s'ha de realitzar mitjançant lligat amb filferro o per aplicació de soldadura no resistent. La disposició dels punts de lligat ha de complir l'especificat en l'apartat 69.4.3.1 de l'EHE o en l'apartat 49.4.3.1 del CODI ESTRUCTURAL.

La soldadura no resistent, ha de complir l'especificat en l'article 69.4.3.2 de l'EHE o l'article 49.4.3.2 del CODI ESTRUCTURAL, seguint els procediments establerts en la UNE 36832.

La realització dels empalmaments pel que fa al procediment, la disposició dins la peça, la llargària dels solapaments i la posició dels diferents empalmaments en barres properes, ha de seguir les prescripcions de l'EHE, a l'article 69.5.2 o del CODI ESTRUCTURAL a l'article 49.5.2.

A les solapes no s'han de disposar ganxos ni potes.

L'empalmament per soldadura s'ha de fer seguint les prescripcions de l'article 69.5.2.5 de l'EHE o a l'article 49.5.2.5 del CODI ESTRUCTURAL amb els procediments descrits en la UNE 36832.

No es poden disposar empalmaments per soldadura a les zones de forta curvatura de l'armadura. Queda prohibida la soldadura d'armadures galvanitzades o amb recobriments epoxídics.

Els empalmaments mitjançant dispositius mecànics d'unió, s'han de realitzar segons les especificacions de la DT i les indicacions del fabricant, en qualsevol cas, s'ha de complir l'especificat en l'article 69.5.2.6 de l'EHE o l'article 49.5.2.6 del CODI ESTRUCTURAL.

Les armadures han d'estar subjectades entre elles i a l'encofrat de manera que mantinguin la seva posició durant l'abocada i la compactació del formigó.

Els estreps de pilars o bigues han d'anar subjectats a les barres principals mitjançant un lligat simple o altre procediment idoni. En cap cas es pot fer amb punts de soldadura quan les armadures estiguin a l'encofrat.

Les armadures d'espera han d'estar subjectades a l'engraellat dels fonaments.

Quan és necessari recobriments superiors a 50 mm, s'ha de col·locar una malla de repartiment en mig d'aquest gruix, en la zona de tracció, segons s'especifica a l'article 37.2.4.1 de la norma EHE o l'article 44.2.1.1 del CODI ESTRUCTURAL, excepte en el cas d'elements que hagin de quedar soterrats.

La DF ha d'aprovar la col·locació de les armadures abans de començar el formigonament.

Per a qualsevol classe d'armadures passives, inclosos els estreps, el recobriment no ha de ser inferior, en cap punt, als valors determinats en la taula 37.2.4. de la norma EHE o de l'apartat 44 del CODI ESTRUCTURAL, en funció de la classe d'exposició ambiental a que es sotmetrà el formigó armat, segons el que indica l'article 8.2.1 de la EHE o l'article 27.1 del CODI ESTRUCTURAL.

Els sistemes auxiliars per a l'armat de la peça formats per barres o filferros, encara que no formen part de l'armadura, han de complir els recobriments mínims, a efectes de garantir la durabilitat de la peça.

Distància lliure armadura parament: $\geq D$ màxim, $\geq 0,80$ granulat màxim

(on: D diàmetre armadura principal o diàmetre equivalent)

Distància lliure barra doblegada - parament: $\geq 2 D$

La realització dels ancoratges de les barres al formigó, pel que fa a la forma, posició dins la peça i llargària de les barres ha de seguir les prescripcions de l'EHE, article 69.5.1 del CODI ESTRUCTURAL a l'article 49.5.1.

Toleràncies d'execució:

- Llargària solapa: - 0 mm, + 50 mm

- Llargària d'ancoratge i solapa: $-0,05L$ (≤ 50 mm, mínim 12 mm), + 0,10 L (≤ 50 mm)

- Posició: - En series de barres paral·leles: ± 50 mm - En estreps i cèrcols: $\pm b/12$ mm

(on b es el costat menor de la secció de l'element)

Les toleràncies en el recobriment i la posició de les armadures han de complir l'especificat a l'UNE 36831.

BARRES CORRUGADES:

Es poden col·locar en contacte tres barres, com a màxim, de l'armadura principal i quatre en el cas de peces comprimides, formigonades en posició vertical, on no sigui necessari realitzar empalmaments en les armadures.

El diàmetre equivalent del grup de les barres no ha de ser de més de 50 mm. (on diàmetre equivalent es el de la secció circular equivalent a la suma de les seccions de les barres que formen el grup).

No s'han de solapar barres de $D \geq 32$ mm sense justificar satisfactòriament el seu comportament.

Els empalmaments per solapa de barres agrupades han de complir l'article 69.5.2.3 de l'EHE o

l'article 49.5.2.3 del CODI ESTRUCTURAL.

Es prohibeix l'empalmament per solapa en grups de quatre barres.

En la zona de solapament s'ha de disposar armadures transversals amb secció igual o superior a la secció de la barra solapada més gran.

Distància lliure vertical i horitzontal entre 2 barres aïllades consecutives: $\geq D$ màxim, $\geq 1,25$ granulat màxim, ≥ 20 mm

Distància entre els centres dels empalmaments de barres consecutives, segons direcció de l'armadura: \geq longitud bàsica d'ancoratge (L_b)

Distància entre les barres d'un empalmament per solapa: $\leq 4 D$

Distància entre barres traccionades empalmades per solapa: $\leq 4 D$, $\geq D$ màxim, ≥ 20 mm, $\geq 1,25$ granulat màxim

Llargària solapa: $a \times L_b$ neta:

(on: a coeficient indicat en la taula 69.5.2.2; L_b neta valor de la taula 69.5.1.2 de la EHE).

(on: a coeficient indicat en la taula 49.5.2.2; L_b neta valor de la taula 49.5.1.2.b del CODI ESTRUCTURAL)

2.- CONDICIONS DEL PROCÉS D'EXECUCIÓ

CONDICIONS GENERALS:

El doblegat de les armadures s'ha de fer a temperatura ambient, mitjançant doblegadores mecàniques i a velocitat constant, amb l'ajut de mandrí, de manera que es garanteixi una curvatura constant en tota la zona.

No s'han d'adreçar colzes excepte si es pot verificar que no es faran malbé.

S'han de col·locar separadors per a garantir el recobriment mínim i no han de produir fissures ni filtracions al formigó. La disposició dels separadors ha de complir l'especificat en la taula 69.8.2 de l'EHE-08 o la taula 49.8.2 del CODI ESTRUCTURAL

Els separadors han d'estar expressament dissenyats per a aquesta finalitat i han de complir l'especificat en l'article 37.2.5 de l'EHE o l'article 43.4.2 del CODI ESTRUCTURAL. Es prohibeix l'ús de fusta o qualsevol material residual de construcció (maó, formigó, etc.). Si han de quedar vistos, no poden ser metàl·lics.

En cas de realitzar soldadures s'han de seguir les disposicions de la norma UNE 36832 i les han d'executar operaris qualificats d'acord amb la normativa vigent.

3.- UNITAT I CRITERI D'AMIDAMENT

BARRES CORRUGADES:

kg de pes calculat segons les especificacions de la DT, d'acord amb els criteris següents:

- El pes unitari per al seu càlcul ha de ser el teòric
- Per a poder utilitzar un altre valor diferent del teòric, cal l'acceptació expressa de la DF.
- El pes s'obtindrà amidant la llargària total de les barres (barra+cavalcament)
- L'escreix d'amidament corresponent als retalls està incorporat al preu de la unitat d'obra com a increment del rendiment (1,05 kg de barra d'acer per kg de barra ferrallada, dins de l'element compost)

4.- NORMATIVA DE COMPLIMENT OBLIGATORI

NORMATIVA GENERAL:

Documento Básico de Seguridad estructural DB-SE, parte II del CTE, aprobado por el Real Decreto 314/2006.

Real Decreto 1247/2008, de 18 de julio, por el que se aprueba la Instrucción de Hormigón Estructural (EHE-08).

Real Decreto 470/2021, de 29 de junio, por el que se aprueba el Código Estructural.

5.- CONDICIONS DE CONTROL D'EXECUCIÓ I DE L'OBRA ACABADA

OPERACIONS DE CONTROL:

Els punts de control més destacables són els següents:

- Recepció i aprovació del informe d'espejament per part del contractista.
- Inspecció abans del formigonat de totes les unitats d'obra estructurals amb observació dels següents punts:
 - Tipus, diàmetre, longitud i disposició de les barres i malles col·locades.
 - Rectitud.
 - Lligams entre les barres.
 - Rigidesa del conjunt.
- Netedat dels elements.

CRITERIS DE PRESA DE MOSTRES:

Bàsicament el control de l'execució està confiat a la inspecció visual de les persones que l'exerceixen, amb la qual cosa el seu bon sentit, coneixements tècnics i experiència són fonamentals per aconseguir el nivell de qualitat previst.

INTERPRETACIÓ DE RESULTATS I ACTUACIONS EN CAS D'INCOMPLIMENT:

Desautorització del formigonat fins que no es prenguin les mesures de correcció adequades.

P4 ESTRUCTURES

P4B ARMADURES PASSIVES

P4BJ- ARMADURA PER A SOSTRES AMB ELEMENTS RESISTENTS INDUSTRIALITZATS, EN MALLA

0.- ELEMENTS QUE CONTEMPLA EL PLEC

P4BJ-D9PG.

Plec de condicions

1.- DEFINICIÓ I CONDICIONS DE LES PARTIDES D'OBRA EXECUTADES

Muntatge i col·locació de l'armadura formada per barres corrugades, malla electrosoldada o conjunt de barres i/o malles d'acer, en formació d'armadura passiva d'elements estructurals de formigó, a l'excavació, a l'encofrat o ancorades a elements de formigó existents, o soldades a perfils d'acer.

S'han considerat les armadures per als elements següents:

- Elements estructurals de formigó armat

L'execució de la unitat d'obra inclou les operacions següents:

- Preparació de la zona de treball

- Tallat i doblegat de l'armadura

- Neteja de les armadures

- Neteja del fons de l'encofrat

- Col·locació dels separadors

- Muntatge i col·locació de l'armadura

- Subjecció dels elements que formen l'armadura

- Subjecció de l'armadura a l'encofrat

CONDICIONS GENERALS:

Per a l'elaboració, manipulació i muntatge de les armadures s'ha de seguir les indicacions de l'EHE o el CODI ESTRUCTURAL segons normativa aplicable i l'UNE 36831.

Els diàmetres, la forma, les dimensions i la disposició de les armadures han de ser les que s'especifiquen a la DT. El nombre de barres no ha de ser mai inferior a l'especificat a la DT. Les barres no han de tenir defectes superficials ni esquerdes.

Les armadures han de ser netes, no han de tenir òxid no adherent, pintura, greix ni d'altres substàncies que puguin perjudicar a l'acer, al formigó o a l'adherència entre ells.

La disposició de les armadures ha de permetre un formigonament correcte de la peça, de manera que totes les barres quedin recobertes de formigó.

En barres situades per capes, la separació entre elles ha de permetre el pas d'un vibrador intern.

La secció equivalent de les barres de l'armadura no ha de ser inferior al 95,5% de la secció nominal.

Els empalmaments entre barres han de garantir la transmissió de forces d'una barra a la següent, sense que es produeixin lesions en el formigó proper a la zona d'empalmament.

No hi ha d'haver més empalmaments dels que consten a la DT o autoritzi la DF.

Els empalmaments han de quedar allunyats de les zones on l'armadura treballa a la màxima càrrega.

Els empalmaments es poden realitzar per solapa o per soldadura.

Per a realitzar un altre tipus d'empalmament es requerirà disposar d'assaigs que demostrin que garanteixen de forma permanent una resistència a la ruptura no inferior a la de la menor de les dues barres que s'uneixen i que el moviment relatiu entre elles no sigui superior a 0,1 mm.

L'armat de la ferralla s'ha de realitzar mitjançant lligat amb filferro o per aplicació de soldadura no resistent. La disposició dels punts de lligat ha de complir l'especificat en l'apartat 69.4.3.1 de l'EHE o en l'apartat 49.4.3.1 del CODI ESTRUCTURAL.

La soldadura no resistent, ha de complir l'especificat en l'article 69.4.3.2 de l'EHE o l'article 49.4.3.2 del CODI ESTRUCTURAL, seguint els procediments establerts en la UNE 36832.

La realització dels empalmaments pel que fa al procediment, la disposició dins la peça, la llargària dels solapaments i la posició dels diferents empalmaments en barres properes, ha de seguir les prescripcions de l'EHE, a l'article 69.5.2 o del CODI ESTRUCTURAL a l'article 49.5.2.

A les solapes no s'han de disposar ganxos ni potes.

L'empalmament per soldadura s'ha de fer seguint les prescripcions de l'article 69.5.2.5 de

l'EHE o a l'article 49.5.2.5 del CODI ESTRUCTURAL amb els procediments descrits en la UNE 36832.

No es poden disposar empalmaments per soldadura a les zones de forta curvatura de l'armadura. Queda prohibida la soldadura d'armadures galvanitzades o amb recobriments epoxídics.

Els empalmaments mitjançant dispositius mecànics d'unió, s'han de realitzar segons les especificacions de la DT i les indicacions del fabricant, en qualsevol cas, s'ha de complir l'especificat en l'article 69.5.2.6 de l'EHE o l'article 49.5.2.6 del CODI ESTRUCTURAL.

Les armadures han d'estar subjectades entre elles i a l'encofrat de manera que mantinguin la seva posició durant l'abocada i la compactació del formigó.

Els estreps de pilars o bigues han d'anar subjectats a les barres principals mitjançant un lligat simple o altre procediment idoni. En cap cas es pot fer amb punts de soldadura quan les armadures estiguin a l'encofrat.

Les armadures d'espera han d'estar subjectades a l'engraellat dels fonaments.

Quan és necessari recobriments superiors a 50 mm, s'ha de col·locar una malla de repartiment en mig d'aquest gruix, en la zona de tracció, segons s'especifica a l'article 37.2.4.1 de la norma EHE o l'article 44.2.1.1 del CODI ESTRUCTURAL, excepte en el cas d'elements que hagin de quedar soterrats.

La DF ha d'aprovar la col·locació de les armadures abans de començar el formigonament.

Per a qualsevol classe d'armadures passives, inclosos els estreps, el recobriment no ha de ser inferior, en cap punt, als valors determinats en la taula 37.2.4. de la norma EHE o de l'apartat 44 del CODI ESTRUCTURAL, en funció de la classe d'exposició ambiental a que es sotmetrà el formigó armat, segons el que indica l'article 8.2.1 de la EHE o l'article 27.1 del CODI ESTRUCTURAL.

Els sistemes auxiliars per a l'armat de la peça formats per barres o filferros, encara que no formen part de l'armadura, han de complir els recobriments mínims, a efectes de garantir la durabilitat de la peça.

Distància lliure armadura parament: $\geq D$ màxim, $\geq 0,80$ granulat màxim

(on: D diàmetre armadura principal o diàmetre equivalent)

Distància lliure barra doblegada - parament: $\geq 2 D$

La realització dels ancoratges de les barres al formigó, pel que fa a la forma, posició dins la peça i llargària de les barres ha de seguir les prescripcions de l'EHE, article 69.5.1 del CODI ESTRUCTURAL a l'article 49.5.1.

Toleràncies d'execució:

- Llargària solapa: - 0 mm, + 50 mm

- Llargària d'ancoratge i solapa: $-0,05L$ (≤ 50 mm, mínim 12 mm), + 0,10 L (≤ 50 mm)

- Posició: - En series de barres paral·leles: ± 50 mm - En estreps i cercols: $\pm b/12$ mm

(on b es el costat menor de la secció de l'element)

Les toleràncies en el recobriment i la posició de les armadures han de complir l'especificat a l'UNE 36831.

MALLA ELECTROSOLDADA:

El empalmament per solapa de malles electrosoldades ha de complir l'especificat en l'article 69.5.2.4 de l'EHE o l'article 49.5.2.4 del CODI ESTRUCTURAL.

Llargària de la solapa en malles acoblades: $a \times L_b$ neta:

(on: a es el coeficient de la taula 69.5.2.2 de l'EHE; L_b neta valor de la taula 69.5.1.4 de l'EHE)

(on: a es el coeficient de la taula 49.5.2.2 del CODI ESTRUCTURAL; L_b neta valor de l'apartat 49.5.1.4 del CODI ESTRUCTURAL)

- Ha de complir, com a mínim: $\geq 15 D$, ≥ 20 cm

Llargària de la solapa en malles superposades:

- Separació entre elements solapats (longitudinal i transversal) $> 10 D$: 1,7 L_b

- Separació entre elements solapats (longitudinal i transversal) $\leq 10 D$: 2,4 L_b

2.- CONDICIONS DEL PROCÉS D'EXECUCIÓ

CONDICIONS GENERALS:

El doblegat de les armadures s'ha de fer a temperatura ambient, mitjançant doblegadores mecàniques i a velocitat constant, amb l'ajut de mandrí, de manera que es garanteixi una curvatura constant en tota la zona.

No s'han d'adreçar colzes excepte si es pot verificar que no es faran malbé.

S'han de col·locar separadors per a garantir el recobriment mínim i no han de produir fissures ni filtracions al formigó. La disposició dels separadors ha de complir l'especificat en la taula 69.8.2 de l'EHE-08 o la taula 49.8.2 del CODI ESTRUCTURAL

Els separadors han d'estar expressament dissenyats per a aquesta finalitat i han de complir l'especificat en l'article 37.2.5 de l'EHE o l'article 43.4.2 del CODI ESTRUCTURAL. Es prohibeix l'ús de fusta o qualsevol material residual de construcció (maó, formigó, etc.). Si han de quedar vistos, no poden ser metàl·lics.

En cas de realitzar soldadures s'han de seguir les disposicions de la norma UNE 36832 i les han d'executar operaris qualificats d'acord amb la normativa vigent.

3.- UNITAT I CRITERI D'AMIDAMENT

MALLA ELECTROSOLDADA:

m2 de superfície amidada segons les especificacions de la DT.
Aquest criteri inclou les pèrdues i increments de material corresponents a retalls i empalmaments.

4.- NORMATIVA DE COMPLIMENT OBLIGATORI

NORMATIVA GENERAL:

Documento Básico de Seguridad estructural DB-SE, parte II del CTE, aprobado por el Real Decreto 314/2006.

Real Decreto 1247/2008, de 18 de julio, por el que se aprueba la Instrucción de Hormigón Estructural (EHE-08).

Real Decreto 470/2021, de 29 de junio, por el que se aprueba el Código Estructural.

5.- CONDICIONS DE CONTROL D'EXECUCIÓ I DE L'OBRA ACABADA

OPERACIONS DE CONTROL:

Els punts de control més destacables són els següents:

- Recepció i aprovació del informe d'especejament per part del contractista.
- Inspecció abans del formigonat de totes les unitats d'obra estructurals amb observació dels següents punts:
 - Tipus, diàmetre, longitud i disposició de les barres i malles col·locades.
 - Rectitud.
 - Lligams entre les barres.
 - Rigidesa del conjunt.
- Netedat dels elements.

CRITERIS DE PRESA DE MOSTRES:

Bàsicament el control de l'execució està confiat a la inspecció visual de les persones que l'exerceixen, amb la qual cosa el seu bon sentit, coneixements tècnics i experiència son fonamentals per aconseguir el nivell de qualitat previst.

INTERPRETACIÓ DE RESULTATS I ACTUACIONS EN CAS D'INCOMPLIMENT:

Desautorització del formigonat fins que no es prenguin les mesures de correcció adequades.

P4 ESTRUCTURES

P4C APUNTALAMENTS D'ESTRUCTURES

P4C0- APUNTALAMENT LINEAL D'ESTRUCTURA

0.- ELEMENTS QUE CONTEMPLA EL PLEC

P4C0-4SK0.

Plec de condicions

1.- DEFINICIÓ I CONDICIONS DE LES PARTIDES D'OBRA EXECUTADES

Muntatge i desmuntatge d'apuntaments d'elements construïts. S'han considerat els elements següents:

- Muntatge i desmuntatge d'estintolament de buit de pas mitjançant creu de Sant Andreu feta amb taulons i formada per solera, puntals i sotapont superior tornapuntat en les dues diagonals, elaborada en obra
- Muntatge i desmuntatge d'apuntament de biga o llinda amb puntal metàl·lic telescòpic i tauló
- Muntatge i desmuntatge d'apuntament de biga amb puntal tubular metàl·lic de 3 tubs
- Muntatge i desmuntatge d'apuntament de revoltó amb cindri de fusta amb puntal metàl·lic i tauló
- Muntatge i desmuntatge d'apuntament d'arc amb cindri de fusta recolzat sobre puntals metàl·lics i taulons
- Muntatge i desmuntatge d'apuntament de volta plana o nervada amb cindri de fusta elaborat a l'obra amb fusta
- Muntatge i desmuntatge d'apuntament de sostre o llosa d'escala, amb puntal metàl·lic i tauló

L'execució de la unitat d'obra inclou les operacions següents:

- Neteja i preparació del pla de recolzament
-

- Muntatge i col·locació dels elements de l'apuntament
- Col·locació dels dispositius de subjecció i arriostament
- Falcat i tesat dels puntals
- Desmuntatge i retirada dels apuntaments i de tot el material auxiliar, un cop la peça estructural estigui en disposició de suportar els esforços

CONDICIONS GENERALS:

Els elements que formen l'apuntament i les seves unions han de ser suficientment rígids i resistents per a suportar, sense assentaments ni deformacions perjudicials les accions estàtiques i dinàmiques a les que es veuran sotmesos.

L'apuntament ha de repartir de manera uniforme la pressió sobre la superfície de l'element apuntalat.

En cap cas s'han de produir desplaçaments dels elements apuntalats per un excés de pressió. Ha d'estar muntat de manera que permeti un desmuntatge fàcil, que s'ha de fer sense cops ni sotragades.

Abans de començar a fer treballar l'apuntament, el contractista ha d'obtenir de la DF l'aprovació per escrit.

El nombre de puntals de suport de l'apuntament i la seva separació depèn de la càrrega total de l'element. Han d'anar degudament travats en tots dos sentits.

Cap element d'obra podrà ser desapuntalat sense l'autorització de la DF.

Toleràncies generals de muntatge i deformacions de l'apuntament:

- Moviments locals: ≤ 5 mm
- Moviments del conjunt ($L=$ llum): $\leq L/1000$

2.- CONDICIONS DEL PROCÉS D'EXECUCIÓ

La col·locació dels apuntaments s'ha de fer de forma que s'eviti malmetre estructures ja construïdes.

El subministrador dels puntals ha de justificar i garantir les seves característiques i les condicions en que s'han d'utilitzar.

En el cas que els apuntaments o cindris hagin variat les seves característiques geomètriques per haver patit desperfectes, deformacions, guerxaments, etc, no s'han de forçar per a que recuperin la seva forma correcta.

Quan entre la realització de l'apuntament i el desapuntament passin més de tres mesos, s'ha de fer una revisió periòdica del mateix.

El desapuntament de l'element s'ha de fer sense cops ni sotragades.

3.- UNITAT I CRITERI D'AMIDAMENT

APUNTAMENT DE BIGA, APUNTAMENT DE LLINDA:

m de llargària realment apuntalada executada segons les especificacions de la DT.

4.- NORMATIVA DE COMPLIMENT OBLIGATORI

No hi ha normativa de compliment obligatori.

P4 ESTRUCTURES

P4F ESTRUCTURES D'OBRA DE CERÀMICA

P4F7- ATACONAT AMB MAÓ

0.- ELEMENTS QUE CONTEMPLA EL PLEC

P4F7-4SMU.

Plec de condicions

1.- DEFINICIÓ I CONDICIONS DE LES PARTIDES D'OBRA EXECUTADES

Ataconat de totxo massís col·locat amb morter, per omplir el buit existent entre el fonament o el mur antic i el fonament o el mur nou.

L'execució de la unitat d'obra inclou les operacions següents:

- Neteja i sanejament de la base del mur de fonamentació existent
- Neteja de la cara superior del fonament nou
- Humectació de les superfícies on s'ha de realitzar el recalç
- Estesa de la capa de morter i col·locació dels totxos
- Protecció de l'obra executada de la pluja, les gelades i de les temperatures elevades

CONDICIONS GENERALS:

Ha de ser estable i resistent.

La paret ha d'estar aplomada.

Les filades han de ser horitzontals.

No ha de tenir esquerdes.

Els totxos han d'estar col·locats a trencajunts i han de cavalcar com a mínim 1/4 del seu llarg menys un junt.

No hi poden haver peces més petites que mig totxo.

Els junts han d'estar plens de morter.

No han de quedar buits entre l'última filada i la cara inferior del fonament que s'està recalçant.

Toleràncies d'execució:

- Gruix de l'element :- 10 mm ; + 15 mm
- Alçària total: ± 10 mm
- Replanteig d'eixos parcials: ± 10 mm
- Replanteig d'eixos extrems: ± 20 mm
- Aplomat total: ± 5 mm
- Horitzontalitat de les filades: ± 2 mm/m; ± 15 mm/total
- Planor del parament (comprovat amb regla 2 m): ± 10 mm
- Gruix dels junts: ± 2 mm

2.- CONDICIONS DEL PROCÉS D'EXECUCIÓ

S'ha de treballar a una temperatura ambient que oscil·li entre els 5°C i els 40°C i sense pluja. Fora d'aquests límits, s'ha de revisar l'obra executada les 48 h abans i s'han d'enderrocar les parts afectades.

Amb vent superior a 50 km/h s'han de suspendre els treballs i s'han d'assegurar les parts que s'han fet.

L'obra s'ha d'aixecar, si és possible, per filades senceres.

Les peces per col·locar han de tenir la humitat necessària per tal que no absorbeixin ni cedeixin aigua al morter.

Les peces s'han de col·locar refregant-les sobre un llit de morter, sempre que ho permeti la dimensió de la peça, fins que el morter sobresurti pels junts horitzontal i vertical.

No es poden moure els totxos una vegada col·locats. Per corregir la posició s'ha de treure el maó i el morter i tornar-lo a col·locar.

3.- UNITAT I CRITERI D'AMIDAMENT

m3 de volum amidat segons les especificacions de la DT.

4.- NORMATIVA DE COMPLIMENT OBLIGATORI

Real Decreto 1723/1990, de 20 de diciembre, por el que se aprueba la Norma Básica de la Edificación NBE-FL-90: Muros resistentes de Fábrica de Ladrillo. (Vigente hasta 29 de marzo 2007).

P4 ESTRUCTURES

P4F ESTRUCTURES D'OBRA DE CERÀMICA

P4FF- PARET ESTRUCTURAL DE MAÓ CERÀMIC CALAT

0.- ELEMENTS QUE CONTEMPLA EL PLEC

P4FF-EH2W.

Plec de condicions

1.- DEFINICIÓ I CONDICIONS DE LES PARTIDES D'OBRA EXECUTADES

Execució d'estructures amb maons ceràmics.

S'han considerat els elements estructurals següents:

- Parets

L'execució de la unitat d'obra inclou les operacions següents:

Pilars i parets:

- Replanteig

- Col·locació i aplomat de les mires de referència

- Marcat de les filades a les mires i estesa dels fils

- Col·locació de plomades a les arestes i voladissos

- Col·locació de les peces humitejant-les i en filades senceres

- Repàs dels junts i neteja dels paraments

- Protecció de la fàbrica enfront de les accions horitzontals

- Protecció de l'obra executada de la pluja, les gelades i de les temperatures elevades

- Protecció de l'obra de fàbrica dels cops, fregades i de les esquitxades de morter

CONDICIONS GENERALS:

Ha de ser estable i resistent.

Ha de tenir la forma indicada a la DT.

En l'execució de l'element s'han de complir les prescripcions establertes en l'article 3 de la norma DB-SE-F, en especial les que fan referència a la durabilitat dels components: peces, morters i armadures, en el seu cas, en funció de les classes d'exposició.

No ha de tenir esquerdes.

Els junts han d'estar plens de morter.

PARETS I PILARS:

Els paraments han d'estar aplomats.

Les filades han de ser horitzontals.

Les peces han d'estar col·locades a trencajunt.

No hi poden haver peces més petites que mig maó.

La paret ha d'estar travada en els acords amb altres parets.

En les cantonades i trobades amb d'altres parets, el cavalcament de les peces no ha de ser més petit que el través de la peça.

Les obertures han de portar una llinda resistent.

Els recolzaments puntuals d'elements estructurals han d'estar fets amb una sabata prou resistent i rígida per distribuir uniformement les càrregues.

El recolzament del sostre a la paret ha de ser suficient per a transmetre-li tots els esforços i en qualsevol cas ha de ser com a mínim 65 mm.

Ha d'haver-hi els junts de dilatació necessaris per tal de permetre els moviments de l'element sense que aquest quedi afectat en les seves prestacions. La forma, disposició i dimensions dels junts han de complir l'especificat a la DT.

Les regates, en el seu cas, han de complir l'especificat en el seu plec de condicions.

En murs de gruix < 200 mm, el reenfonat dels junts, en el seu cas, ha de tenir una fondària <= 5 mm.

Gruix dels junts:

- Morter ordinari o lleuger (UNE-EN 998-2): 8-15 mm

- Morter de junt prim (UNE-EN 998-2): 1- 3 mm

Cavalcament de la peça en una filada: >= 0,4 x gruix de la peça, >= 40 mm

Massissat del junt vertical:

- Alçària de morter: Gruix de la peça

- Fondària del morter: >= 0,4 x través de la peça

Recolzament de càrregues puntuals: >= 100 mm

Toleràncies d'execució:

L'element executat ha de complir les toleràncies definides a la DT o en el seu defecte, les següents:

- Replanteig d'eixos parcials: ± 10 mm

- Replanteig d'eixos extrems: ± 20 mm

- Alçària parcial: ± 15 mm

- Alçària total: ± 25 mm

- Horitzontalitat de les filades: ± 2 mm/m; ± 15 mm/total

- Gruix dels junts: ± 2 mm

- Aplomat en una planta: ± 20 mm

- Aplomat total: ± 50 mm

- Axialitat: ± 20 mm

- Planor dels paraments en 1 m: ± 5 mm

- Planor dels paraments en 10 m: ± 20 mm

- Gruix: - Fàbrica al llarg o través: + 5% - Altres fàbriques: ± 25 mm

2.- CONDICIONS DEL PROCÉS D'EXECUCIÓ

CONDICIONS GENERALS:

S'ha de treballar a una temperatura ambient que oscil·li entre els 5°C i els 40°C i sense

pluja. Fora d'aquests límits, s'ha de revisar l'obra executada les 48 h abans i s'han d'enderrocar les parts afectades.

Amb vent superior a 50 km/h s'han de suspendre els treballs i s'han d'assegurar les parts que s'han fet.

L'obra s'ha d'aixecar, si és possible, per filades senceres.

Si l'obra s'ha d'aixecar en èpoques diferents, la travada s'ha de fer deixant la part executada, esglaonada, sempre que sigui possible, si no és així, s'ha de fer deixant alternativament, filades entrants i sortints.

Els morters preparats s'han de confeccionar d'acord amb les instruccions del fabricant, i s'han d'utilitzar dins del temps màxim establert.

Les peces per col·locar han de tenir la humitat necessària per tal que no absorbeixin ni cedeixin aigua al morter.

Les peces s'han de col·locar refregant-les sobre un llit de morter, sempre que ho permeti la dimensió de la peça, fins que el morter sobresurti pels junts horitzontal i vertical.

No es poden moure les peces una vegada col·locades. Per corregir la posició s'ha de treure la peça i el morter i tornar-la a col·locar.

S'ha de fer un replanteig de maons de manera que es pugui assegurar un gruix constant dels junts.

Cal protegir l'obra executada de les accions físiques o climàtiques fins que hagi assolit la resistència suficient.

Quan s'interromp l'execució, cal protegir el coronament dels murs per tal d'evitar l'acció de l'aigua de pluja sobre els materials.

Durant l'adormiment s'ha de mantenir l'humitat de l'element, principalment en condicions climàtiques desfavorables (temperatura alta, vent fort, etc.).

Cal estintolar provisionalment els elements que queden temporalment inestables, sotmesos a les accions del vent, de l'execució de l'obra o d'altres.

3.- UNITAT I CRITERI D'AMIDAMENT

PARET:

m3 de volum amidat segons les especificacions de la DT

Amb deducció del volum corresponent a obertures, d'acord amb els criteris següents:

- Obertures ≤ 2 m²: No es dedueixen
- Obertures > 2 m² i ≤ 4 m²: Es dedueixen el 50%
- Obertures > 4 m²: Es dedueixen el 100%

Als forats que no es dedueixin, o que es dedueixin parcialment, l'amidament inclou la feina de fer els retorns, com brancals. En cas de deduir-se el 100% del forat cal amidar també aquests paraments.

Aquests criteris inclouen la col·locació dels elements que configuren l'obertura, com és ara bastiments, excepte en el cas de forats de més de 4,00 m² en què aquesta col·locació es compta a part.

Inclouen l'execució de tots els treballs necessaris per a resoldre l'obertura, pel què fa a brancals i amplit, i s'utilitzaran, si cal, materials diferents dels que normalment conformen la unitat.

4.- NORMATIVA DE COMPLIMENT OBLIGATORI

Documento Básico de Seguridad estructural Fábrica DB-SE-F, parte II del CTE, aprobado por el Real Decreto 314/2006.

5.- CONDICIONS DE CONTROL D'EXECUCIÓ I DE L'OBRA ACABADA

CONTROL D'EXECUCIÓ. OPERACIONS DE CONTROL:

Sense caràcter limitatiu, els punts de control més destacables són els següents:

- Comprovació del replanteig de la planta i de l'alçat dels tancaments.
- Inspecció abans, durant i després de l'execució de les parets de càrrega de blocs dels següents punts: - Humitat dels blocs - Col·locació - Obertures - Travat - Junts de control
- Presa de coordenades i cotes de totes les parets abans d'entrar en càrrega.

CONTROL DE L'OBRA ACABADA. OPERACIONS DE CONTROL:

Inspecció visual de la unitat acabada.

CONTROL D'EXECUCIÓ. CRITERIS DE PRESA DE MOSTRES:

Els controls s'han de realitzar segons les instruccions de la DF.

CONTROL DE L'OBRA ACABADA. CRITERIS DE PRESA DE MOSTRES:

En la unitat acabada han de realitzar-se, les comprovacions i proves de servei previstes en projecte i/o ordenades per DF conjuntament amb les exigides per la normativa vigent.

CONTROL D'EXECUCIÓ. INTERPRETACIÓ DE RESULTATS I ACTUACIONS EN CAS D'INCOMPLIMENT:

Quan s'observin irregularitats de replanteig, s'hauran de corregir abans d'aixecar el mur.

No s'ha de permetre la continuació dels treballs fins que no estiguin solucionats els defectes d'execució.

Suspensió dels treballs i correcció de les desviacions observades a càrrec del Contractista.
CONTROL DE L'OBRA ACABADA. INTERPRETACIÓ DE RESULTATS I ACTUACIONS EN CAS D'INCOMPLIMENT:
Correcció per part del contractista de les irregularitats observades.

P4 ESTRUCTURES

P4L ELEMENTS RESISTENTS INDUSTRIALITZATS PER A FORMACIÓ DE SOSTRES

P4L5- FORMACIÓ DE SOSTRE AMB PLANXA CO.LABORANT D'ACER

0.- ELEMENTS QUE CONTEMPLA EL PLEC

P4L5-6DXZ.

Plec de condicions

1.- DEFINICIÓ I CONDICIONS DE LES PARTIDES D'OBRA EXECUTADES

Formació de sostre de semiplaques d'acer galvanitzat amb armadura formada per barres corrugades i malla electrosoldada.

L'execució de la unitat d'obra inclou les operacions següents:

- Preparació del perímetre de recolzament de les semiplaques, neteja i anivellament
- Replanteig i col·locació de les semiplaques
- Col·locació dels separadors
- Anivellament de les plaques
- Muntatge i col·locació de l'armadura
- Subjecció dels elements que formen l'armadura
- Neteja del fons de la semiplaca
- Abocada del formigó
- Reglejat i anivellament de la cara superior del sostre
- Curat del formigó
- Retirada dels apuntalaments i entrada en càrrega segons el pla previst
- Protecció del sostre de qualsevol acció mecànica no prevista en el càlcul

CONDICIONS GENERALS:

L'element acabat ha de tenir una superfície uniforme, sense irregularitats.

La superfície de formigó no ha de tenir defectes significatius (cocons, nius de grava, etc.) que puguin afectar la durabilitat del element.

No s'admeten les rebaves, les discontinuïtats en el formigonament, les superfícies deteriorades, els guerxaments, les esquerdes, les armadures visibles ni d'altres defectes que perjudiquin el seu comportament a l'obra o el seu aspecte exterior.

El fabricant ha de garantir que les semiplaques compleixen les característiques exigides a la DT.

El contractista ha de sotmetre a l'aprovació de la DF el pla de muntatge en el que s'ha d'indicar el mètode i mitjans auxiliars previstos.

Les semiplaques col·locades no han de presentar superfícies amb bonys, cantells doblegats, ni discontinuïtats en el galvanitzat.

Les semiplaques han d'estar col·locades en la posició i nivell previstos a la DT.

Un cop col·locades han de quedar ben alineades i anivellades.

Han de quedar fixades als suports de l'estructura amb claus d'acer o amb visos autoroscants.

Les unions han de ser com a mínim amb dues fixacions per a cada extrem de la semiplaca.

Hi han d'haver una fixació cada 50 cm en el cas de dos recolzaments o tram simple i cada 100 cm en tram continuu.

Les plaques s'han de recolzar en els elements de suport de manera que això no disminueixi la secció de la peça.

La longitud de recolzament de les plaques ha de ser, com a mínim, l'especificada a la DT.

El recolzament de les plaques sobre l'element de suport pot ser directe per carregament.

Al voltant dels pilars s'han de disposar platines de tancament.

El sostre, un cop executada la capa de formigó, ha de ser monolític per a garantir la rigidesa en el seu pla.

La cara inferior i la superior no han de quedar definitivament a l'intempèrie, ni sotmeses a ambients agressius, humits o químics.

Límit elàstic de l'acer de la xapa de la semiplaca: ≥ 320 N/mm²

Llargària dels recolzaments de les semiplaques:

- Suport metàl·lic: - Recolzament exterior: ≥ 5 cm - Recolzament interior: ≥ 6 cm
- Suport de formigó: - Recolzament exterior: ≥ 5 cm - Recolzament interior: $\geq 7,5$ cm

Fletxa admissible durant el formigonat: $\leq L/240$

(L = llargària del tram)

En la zona de solapament s'ha de disposar armadures transversals amb secció igual o superior a la secció de la barra solapada més gran.

Vibracions: Ha de complir l'especificat en l'apartat 4.3.4 del DB-HE

Gruix de la capa de compressió:

- Sobre biguetes: 40 mm
- Sobre peces d'entrebigat ceràmiques o de morter de ciment: 40 mm
- Sobre peces d'entrebigat de poliestiré: 50 mm
- Sobre peces d'entrebigat si l'acceleració sísmica $\geq 0.16g$: 50 mm
- Sobre lloses alveolars pretensades: 40 mm

Toleràncies d'execució:

- Nivell: ± 10 mm
- Nivell cara inferior de peces (abans de retirar puntals): ± 20 mm
- Planor mesurada amb regla de 3 m abans de retirar els puntals: - Acabat reglejat mecànic: ± 12 mm/3 m - Acabat mestrejat amb regla: ± 8 mm/3 m - Acabat llis: ± 5 mm/3 m - Acabat molt llis: ± 3 mm/3 m
- Acord amb els recolzaments: + 10 mm, - 5 mm
- Gruix de la capa de compressió: + 10 mm, - 6 mm
- Secció transversal (D: dimensió considerada): - D ≤ 30 cm: + 10 mm, - 8 mm - 30 cm < D ≤ 100 cm: + 12 mm, - 10 mm - 100 cm < D: + 24 mm, - 20 mm

Les toleràncies han de complir l'especificat en l'article 5.3 de l'annex 11 de la norma EHE-08.

2.- CONDICIONS DEL PROCÉS D'EXECUCIÓ

L'ordre d'execució de les feines ha de ser l'indicat en el primer apartat, on s'enumeren les operacions incloses a la unitat d'obra.

Cadascuna de les operacions que configuren la unitat d'obra ha de complir el seu plec de condicions.

Després d'executar cadascuna de les operacions que configuren la unitat d'obra, i abans de fer una operació que ocultí el resultat d'aquesta, s'ha de permetre que la DF verifiqui que es compleix el plec de condicions de l'operació.

Quan la DF ho consideri necessari es comprovaran les característiques mecàniques i, en particular, el mòdul de fletxa, moments de fissuració i trencament, i l'esforç tallant de trencament.

El muntatge dels elements prefabricats es realitzarà conforme el que indiquen els plànols, detalls d'esquema de muntatge i d'acord amb la fitxa tècnica.

Durant el muntatge es comprovarà que es compleixen les indicacions del projecte i es tindrà especial cura amb les dimensions dels diferents elements i l'execució dels recolzaments, enllaços i unions

Les plaques s'han de col·locar a tocar.

Les plaques s'han de col·locar a nivell sobre els elements de suport del sostre.

Si cal s'han de recolzar sobre els sotapunts amb l'apuntament necessari per no superar la fletxa màxima prevista durant l'abocada del formigó.

Cal col·locar els elements d'encofrat necessaris per evitar la pèrdua de formigó en els extrems de les semiplaques.

Tots els forats s'han de preparar i replantejar prèviament al formigonat, amb els mitjans d'encofrat més adients segons el cas.

La xapa es tallarà quan el formigó hagi endurit i tingui la resistència necessària.

Els forats no es faran amb maquinària de percussió, per evitar les vibracions que malmetrien la col·laboració entre la xapa i el formigó.

Quan el forat a realitzar sigui major de 20 cm de diàmetre cal reforçar perimetralment la xapa i la llosa de formigó.

S'han de col·locar separadors per a garantir el recobriment mínim i no han de produir fissures ni filtracions al formigó. La disposició dels separadors ha de complir l'especificat en la taula 69.8.2 de l'EHE-08

La superfície de contacte entre la placa i el formigó abocat a l'obra, ha de ser neta i sense cossos estranys per tal d'assegurar l'adherència.

No es procedirà al formigonat fins que la DF doni el vist-i-plau havent revisat armadures col·locades en posició definitiva.

No es col·locarà en obra capes o tongades de formigó amb un gruix superior al que permeti una compactació completa de la massa

L'abocada del formigó ha de ser lenta per evitar la segregació i el rentat de la mescla ja abocada.

S'ha de fer des d'una alçària inferior a 0,5 m i en el sentit dels nervis, sense que es produeixin disgregacions. L'abocada s'ha de fer únicament en les zones coincidents amb les bigues del sostre.

No s'ha d'acumular massa quantitat de formigó sobre de les semiplaques.

S'ha d'evitar la desorganització de les armadures, de les malles i d'altres elements del sostre.

La velocitat de formigonament ha de ser suficient per assegurar que l'aire no quedi agafat i

assenti el formigó.

L'estesa del formigó ha d'iniciar-se als extrems i avançar amb tota l'alçària del sostre. Les pèrdues de pasta pels junts a la cara inferior de les plaques cal netejar-les durant el formigonament amb reg d'aigua.

Un cop reblert l'element no s'ha de corregir el seu anivellament.

Durant l'adormiment i primer període d'enduriment del formigó cal assegurar el manteniment de la humitat de l'element de formigó mitjançant el curat adequat i d'acord amb EHE-08.

Durant l'adormiment s'han d'evitar sobrecàrregues i vibracions que puguin provocar la fissuració de l'element.

En el cas que el sostre s'hagi de cobrir amb una làmina impermeabilitzant, cal tenir en compte que la xapa impedeix l'evaporació de l'aigua i retarda el curat del formigó.

3.- UNITAT I CRITERI D'AMIDAMENT

m2 de superfície amidada segons les especificacions de la DT.

Aquest criteri inclou les pèrdues i els increments de material corresponents a retalls, lligams i empalmaments.

4.- NORMATIVA DE COMPLIMENT OBLIGATORI

Real Decreto 1247/2008, de 18 de julio, por el que se aprueba la Instrucción de Hormigón Estructural (EHE-08).

P4 ESTRUCTURES

P4L ELEMENTS RESISTENTS INDUSTRIALITZATS PER A FORMACIÓ DE SOSTRES

P4LC- PERFIL DE XAPA D'ACER PER A SOSTRE COL·LABORANT

0.- ELEMENTS QUE CONTEMPLA EL PLEC

P4LC-654A.

Plec de condicions

1.- DEFINICIÓ I CONDICIONS DE LES PARTIDES D'OBRA EXECUTADES

Subministrament i col·locació de plaques perfilades semiresistents de xapa d'acer galvanitzat grecades, de 0,80 mm fins a 1,20 mm de gruix, per a la formació de sostre.

L'execució de la unitat d'obra inclou les operacions següents:

- Preparació del perímetre de recolzament de les plaques, neteja i nivellament
- Replanteig i col·locació de les plaques
- Fixació de les plaques o execució de les soldadures, en cas que sigui necessari

CONDICIONS GENERALS:

El fabricant ha de facilitar les característiques geomètriques i mecàniques de les plaques i tota la documentació que ha d'aportar un producte amb marcatge CE.

El subministrador de les plaques ha de partir dels plànols de la DT del projecte i ha de preparar i sotmetre a l'aprovació de la DF els plànols constructius per a l'execució i la col·locació a l'obra dels seus materials.

El contractista ha de sotmetre a l'aprovació de la DF el pla de muntatge en el que s'ha d'indicar el mètode i mitjans auxiliars previstos.

Les plaques han d'estar col·locades en la posició i nivell previstos a la DT.

Les plaques, un cop col·locades han de quedar ben alineades i anivellades.

Les plaques col·locades no han de presentar superfícies amb bonys, cantells doblegats, ni discontinuïtats en el galvanitzat.

Les ales de les jàsseres de suport han d'estar ben netes i preparades per a l'execució de les soldadures de les plaques.

Ha d'estar sòlidament unit als elements de suport.

Les plaques s'han de recolzar en els elements de suport de manera que això no faci disminuir la secció de la peça.

La longitud de recolzament de les plaques ha de ser, com a mínim, l'especificada a la DT.

El recolzament de les plaques sobre l'element de suport pot ser directe per carregament.

Si l'element de suport és d'acer laminat, s'han de col·locar els connectors necessaris per a

garantir la unió entre aquest i les plaques.

Les plaques han de quedar fixades als elements de suport mitjançant soldadura o amb visos especials a pressió controlada.

Les fixacions s'han de fer a cadascuna de les estries de la placa.

Les unions han de ser com a mínim amb dues fixacions per a cada extrem de la placa.

Hi han d'haver una fixació cada 50 cm en el cas de dos recolzaments o tram simple i cada 100 cm en tram continu.

El tancament de les estries en el perímetre dels forats o en l'acord amb els pilars, s'ha de realitzar mitjançant peces especials de remat de xapa galvanitzada.

Al voltant dels pilars cal disposar pletines d'ajust i de tancament.

La cara inferior i la superior no han de quedar definitivament a d'intempèrie, ni sotmeses a ambients agressius, humits o químics.

El sostre, un cop executada la capa de formigó, ha de ser monolític per a garantir la rigidesa en el seu pla.

Diàmetre de les soldadures: ≥ 20 mm

Llargària de recolzament (H:gruix sostre): ≥ 50 mm, $\geq H/2$

Fixacions a l'extrem de cada estria: ≥ 2

Toleràncies d'execució:

- Replanteig en planta: ± 20 mm

- Nivell: ± 10 mm

- Acord amb els recolzaments: + 10 mm, -5 mm

2.- CONDICIONS DEL PROCÉS D'EXECUCIÓ

Les plaques han d'estar col·locades a nivell sobre els elements de suport del sostre.

S'han de disposar ben alineades i han de quedar unides a tocar longitudinalment sobre els recolzaments.

S'han de col·locar de manera que no rebin cops que puguin fer-les malbé.

Per a la col·locació s'ha de suspendre la placa pels punts preparats a l'efecte, als extrems de la mateixa.

Si cal s'han de recolzar sobre els sotaponts amb l'apuntament necessari per no superar la fletxa màxima prevista durant l'abocada del formigó.

Cal col·locar una cantonera de xapa metàl·lica com a remat perimetral per evitar la pèrdua de formigó en els extrems de les plaques.

Tots els forats s'han de preparar i replantejar prèviament al formigonat, amb els mitjans d'encofrat més adients segons el cas.

La superfície de contacte entre la placa i el formigó abocat a l'obra, ha de ser neta i sense cossos estranys per tal d'assegurar l'adherència.

S'han de preveure els sistemes d'apuntament adients en el cas que siguin necessaris.

Les soldadures s'han de repicar i han de quedar protegides mitjançant l'aplicació d'una pintura antioxidant.

En els forats de més de 20x20 cm cal preveure un reforç metàl·lic específic per a cada cas.

Cal disposar uns suports complementaris i perfils metàl·lics al voltant dels caps de pilars.

La cara inferior de les plaques s'ha de protegir contra el foc en cas que sigui necessari.

3.- UNITAT I CRITERI D'AMIDAMENT

m² de superfície amidada segons les especificacions de la DT, entre cares dels elements de recolzament.

Amb deducció de la superfície corresponent a obertures, d'acord amb els criteris següents:

- Obertures ≤ 1 m²: No es dedueixen.

- Obertures > 1 m²: Es dedueix el 100%.

Aquest criteri inclou les pèrdues i increments de material corresponents a retalls.

4.- NORMATIVA DE COMPLIMENT OBLIGATORI

No hi ha normativa de compliment obligatori.

5.- CONDICIONS DE CONTROL D'EXECUCIÓ I DE L'OBRA ACABADA

CONTROL D'EXECUCIÓ. OPERACIONS DE CONTROL:

Les tasques de control a realitzar són les següents:

- Inspecció visual del material abans de la seva col·locació, rebutjant les peces malmeses

- Preparació del perímetre de recolzament de la placa, neteja i anivellament

- Col·locació de l'apuntament, en cas que sigui necessari

- Col·locació de rigiditzadors en el sentit perpendicular a l'apuntament

- Replanteig de les plaques

- Anivellament de les plaques

- Fixació de les plaques als elements de suport.

CONTROL D'EXECUCIÓ. CRITERIS DE PRESA DE MOSTRES:

Els controls s'han de fer segons les indicacions de la DF.

CONTROL D'EXECUCIÓ. INTERPRETACIÓ DE RESULTATS I ACTUACIONS EN CAS D'INCOMPLIMENT:

Quan s'observin irregularitats de replanteig, s'hauran de corregir abans de completar la col·locació de

No es permetrà la continuació dels treballs fins que no estiguin solucionats els errors d'execució.

La suspensió dels treballs i la correcció de les no conformitats observades aniran a càrrec del Contractista.

CONTROL DE L'OBRA ACABADA. OPERACIONS DE CONTROL:

Inspecció visual de la unitat acabada.

CONTROL DE L'OBRA ACABADA. CRITERIS DE PRESA DE MOSTRES:

En la unitat acabada han de realitzar-se, les comprovacions i proves de servei previstes en projecte i/o ordenades per DF conjuntament amb les exigides per la normativa vigent.

CONTROL DE L'OBRA ACABADA. INTERPRETACIÓ DE RESULTATS I ACTUACIONS EN CAS D'INCOMPLIMENT:

La correcció dels defectes observats ha d'anar a càrrec del contractista.

P4 ESTRUCTURES

P4M ESTINTOLAMENTS

P4M0- ESTINTOLAMENT DE PARET

0.- ELEMENTS QUE CONTEMPLA EL PLEC

P4M0-ELEN.

Plec de condicions

1.- DEFINICIÓ I CONDICIONS DE LES PARTIDES D'OBRA EXECUTADES

Estintolament de forat de pas en paret de fàbrica de maons, amb col·locació de perfils d'acer estructurals per a fer la llinda, i els brancals si es el cas, i enderroc de la paret amb mitjans manuals i càrrega manual de runa sobre camió o contenidor. La unitat d'obra inclou les operacions necessàries d'apuntament de l'estructura, amb dos perfils passants a ran de sostre, col·locats perpendicularment a la paret i uns puntals amb estructura en gelosia triangular per suportar-los.

S'han considerat les unitats d'obra següents:

- Llinda amb un o dos perfils laminats d'acer, recolzats en daus de formigó
- Llinda amb un o dos perfils laminats d'acer recolzats en pilars d'acer

L'execució de la unitat d'obra inclou les operacions següents:

- Neteja i preparació del pla de recolzament dels apuntaments
- Perforació de la paret a ran de sostre per a passar els perfils d'apuntament
- Muntatge i col·locació dels elements de l'apuntament
- Col·locació dels dispositius de subjecció i arriostament
- Falcat i tesat dels puntals
- Perforació de la paret per a encastar els perfils d'acer
- Encofrat i formigonament dels daus de recolzament (si es el cas)
- Col·locació dels perfils verticals (si es el cas)
- Col·locació dels perfils horitzontals (en dos fases si son 2 perfils)
- Ataconat dels perfils
- Enderroc de la paret a la zona de pas
- Repàs i reconstrucció dels brancals si es el cas
- Recollida de la runa i càrrega al camió o contenidor i transport a l'abocador
- Desmuntatge i retirada dels apuntaments i de tot el material auxiliar, un cop la peça estructural estigui en disposició de suportar els esforços
- Reconstrucció dels forats dels apuntaments

CONDICIONS GENERALS:

Els perfils han d'estar col·locats a la posició indicada a la DT, amb les modificacions aprovades per la DF.

Les llindes i les traves han de quedar horitzontals.

La peça ha d'estar correctament aplomada i nivellada.

Quan la peça sigui composta, la disposició dels diferents elements de la peça, les seves dimensions, tipus d'acer i perfils s'han de correspondre amb les indicacions de la DT.

L'element ha d'estar pintat amb una capa de protecció de pintura antioxidant, excepte si està

galvanitzat.

Els cantells de les peces no han de tenir òxid adherit, rebaves, estries o irregularitats que dificultin el contacte amb l'element que s'han d'unir.

L'element no s'ha d'adreçar un cop col·locat definitivament.

No es permet reblir amb soldadura els forats que han estat practicats a l'estructura per a disposar cargols provisionals de muntatge.

La llinda ha d'estar en contacte en tota la seva llargària amb la paret.

Si el recolzament de la llinda es fa sobre daus de formigó:

- Carregament del perfil: ≥ 15 cm

- Gruix dels daus de formigó: ≤ 20 cm

Toleràncies d'execució:

- Llargària de l'element: - D'1 m, com a màxim: ± 2 mm - D'1 a 3 m: ± 3 mm

- Aplomat (D=cantell): $\leq D/250$

2.- CONDICIONS DEL PROCÉS D'EXECUCIÓ

APUNTALAMENT:

Els elements que formen l'apuntalament i les seves unions han de ser suficientment rígids i resistents per a suportar, sense assentaments ni deformacions perjudicials les accions estàtiques i dinàmiques a les que es veuran sotmesos.

L'apuntalament ha de repartir de manera uniforme la pressió sobre la superfície de l'element apuntalat.

En cap cas s'han de produir desplaçaments dels elements apuntalats per un excés de pressió.

Ha d'estar muntat de manera que permeti un desmuntatge fàcil, que s'ha de fer sense cops ni sotragades.

Abans de començar a fer treballar l'apuntalament, el contractista ha d'obtenir de la DF l'aprovació per escrit.

El nombre de puntals de suport de l'apuntalament i la seva separació depèn de la càrrega total de l'element. Han d'anar degudament travats en tots dos sentits.

Cap element d'obra podrà ser desapuntalat sense l'autorització de la DF.

ENDERROC:

Cal verificar en tot moment l'estabilitat dels elements que no es demoleixen.

La part per a enderrocar no ha de tenir instal·lacions en servei (aigua, gas, electricitat, etc.).

L'execució dels treballs no han de produir desperfectes, molèsties o perjudicar les construccions, bens o persones de l'entorn.

S'ha d'evitar la formació de pols, pel que cal regar les parts que s'hagin de demolir i carregar.

En acabar la jornada no s'han de deixar trams d'obra amb perill d'inestabilitat.

Si es preveuen desplaçaments laterals de l'element, cal apuntalar-lo i protegir-lo per tal d'evitar-ne l'esfondrament.

DAU DE FORMIGÓ:

La temperatura per a formigonar ha d'estar entre 5°C i 40°C. El formigonament s'ha de suspendre quan es prevegi que durant les 48 h següents la temperatura pot ser inferior a 0°C. Fora d'aquests límits, el formigonament requereix precaucions explícites i l'autorització de la DF. En aquest cas, s'han de fer provetes amb les mateixes condicions de l'obra, per a poder verificar la resistència realment assolida.

El formigó col·locat no ha de tenir disgregacions o buits a la massa.

Després del formigonament les armadures han de mantenir la posició prevista a la DF.

La secció de l'element no ha de quedar disminuïda en cap punt per la introducció d'elements de l'encofrat ni d'altres.

Els defectes que s'hagin produït en formigonar s'han de reparar de seguida, prèvia aprovació de la DF.

L'element acabat ha de tenir una superfície uniforme, sense irregularitats.

Si la superfície ha de quedar vista ha de tenir, a més, una coloració uniforme sense regalims, taques, o elements adherits.

Si la superfície sobre la que s'ha de formigonar ha sofert gelada, s'ha d'eliminar prèviament la part afectada.

La temperatura dels elements on s'aboca el formigó ha de ser superior als 0°C.

Si l'encofrat és de fusta, ha de tenir la humitat necessària per tal que no absorbeixi l'aigua del formigó.

No pot transcórrer més d'1,5 hora des de la fabricació del formigó fins el formigonament, a menys que la DF ho cregui convenient per aplicar medis que retardin l'adormiment.

Durant l'adormiment i fins aconseguir el 70% de la resistència prevista, s'han de mantenir humides les superfícies del formigó.

ESTRUCTURA D'ACER:

No s'han de començar les unions de muntatge fins que no s'hagi comprovat que la posició dels elements de cada unió coincideix exactament amb la posició definitiva.

Els elements provisionals de fixació que per a l'armat i el muntatge es soldin a les barres de l'estructura, s'han de desprendre amb bufador sense afectar a les barres. Es prohibeix desprendre'ls a cops.

Un cop acabada la posada a l'obra se li ha de donar una segona o tercera capa de protecció de

pintura antioxidant, segons les especificacions de la DF, que ha de complir les condicions fixades a la seva partida d'obra.

Les parts que hagin de quedar de difícil accés després del seu muntatge, però sense estar en contacte, rebran la segona capa de pintura i la tercera, si està prescrita, després de la inspecció i l'acceptació de la DF i abans del muntatge.

La preparació de les unions que s'hagin de realitzar a obra es farà a taller.

3.- UNITAT I CRITERI D'AMIDAMENT

Unitat de quantitat realment executada segons les especificacions de la DT.

4.- NORMATIVA DE COMPLIMENT OBLIGATORI

Real Decreto 314/2006, de 17 de marzo, por el que se aprueba el Código Técnico de la Edificación Parte 2. Documento Básico de Acero DB-SE-A.

P4 ESTRUCTURES

P4Z ELEMENTS ESPECIALS PER A ESTRUCTURES

P4Z0- ANCORATGES PER A ESTRUCTURES

0.- ELEMENTS QUE CONTEMPLA EL PLEC

P4Z0-61TG.

Plec de condicions

1.- DEFINICIÓ I CONDICIONS DE LES PARTIDES D'OBRA EXECUTADES

Operacions de reparació d'elements estructurals d'obra de fàbrica ceràmica, com ara parets, voltes o arcs.

S'han considerat les unitats d'obra següents:

- Ancoratge sobre fàbrica de pedra, mitjançant rodó d'acer inoxidable o bronze, introduït en el forat practicat sobre el suport i reblert posterior amb resina epoxi
- Ancoratge amb tac d'acer inoxidable, volandera i femella, sobre suport d'obra ceràmica formigó o pedra
- Ancoratge amb tac químic amb cargol, volandera i femella d'acer inoxidable i ampolla d'adhesiu, sobre suport d'obra de fàbrica de maó massís

L'execució de la unitat d'obra inclou les operacions següents:

Ancoratge amb rodons

- Neteja i preparació de la zona de treball
- Replanteig de la posició dels ancoratges
- Perforació dels ancoratges
- Confecció del morter polimèric, i injecció als forats
- Col·locació de l'ancoratge, recollida del morter sobrant, i falcat provisional
- Retirada de les falques, una vegada endurit el morter, i neteja dels paraments

Ancoratge amb tac d'acer inoxidable:

- Neteja i preparació de la zona de treball
- Replanteig de la posició dels ancoratges
- Perforació dels suports
- Col·locació de l'ancoratge i fixació del mateix amb el cargol

Ancoratge amb tac químic:

- Neteja i preparació de la zona de treball
- Replanteig de la posició dels ancoratges
- Perforació dels suports
- Introducció de l'ampolla de resines
- Col·locació de l'ancoratge, recollida de les resines sobrants

ANCORATGE AMB RODONS:

Els rodons han d'estar disposat, als llocs indicats a la DT, o en el seu defecte, els que determini la DF.

Si es possible, cal evitar que els extrems dels ancoratges estiguin a una mateixa alineació, per evitar una nova línia de fractura.

Els ancoratges han d'estar fixats a les pedres. Mai als junts.

Les perforacions per ancorar les grapes han de tenir un diàmetre igual al doble de la barra utilitzada.

El reblert dels forats s'ha de fer amb un morter elàstic.

ANCORATGE AMB TAC D'ACER INOXIDABLE O TAC QUÍMIC:

Ha d'estar situat als llocs indicats a la DT, o en el seu defecte, els que determini la DF. Cal verificar que el suport té la resistència suficient per assolir les càrregues previstes.

En fàbriques de maons o de pedra, no s'han de situar les perforacions a prop dels junts.

Els paraments han d'estar nets de la pols de la perforació i de les restes de morter si es el cas.

2.- CONDICIONS DEL PROCÉS D'EXECUCIÓ

CONDICIONS GENERALS:

Els morters preparats s'han de confeccionar d'acord amb les instruccions del fabricant, i s'han d'utilitzar dins del temps màxim establert.

Els paraments on es col·loqui el morter, cal que estiguin lleugerament humits, sense que l'aigua regalimi.

3.- UNITAT I CRITERI D'AMIDAMENT

ANCORATGE AMB TAC D'ACER INOXIDABLE O TAC QUÍMIC:

Unitat de quantitat realment executada segons les especificacions de la DT.

ANCORATGE AMB RODÓ D'ACER INOXIDABLE O BRONZE:

m de llargària, realment executada d'acord amb la DT.

4.- NORMATIVA DE COMPLIMENT OBLIGATORI

No hi ha normativa de compliment obligatori.

P5 COBERTES

P5Z ELEMENTS ESPECIALS PER A COBERTES

P5ZF ACROTERIS, GÀRGOLLES I IMPOSTES

P5ZF8- GÀRGOLA DE PVC, COL·LOCADA

Plec de condicions

1.- DEFINICIÓ I CONDICIONS DE LES PARTIDES D'OBRA EXECUTADES

Formació d'elements per a l'expulsió de l'aigua de la coberta

S'han considerat els elements següents:

- Gàrgola de PVC amb reixeta, col·locada amb fixacions mecàniques
- Gàrgola de planxa, col·locada amb soldadura
- Gàrgola de pedra, col·locada amb morter
- Protecció d'imposta amb planxa, col·locada amb fixacions mecàniques

Es consideren incloses dins d'aquesta unitat d'obra les operacions següents:

Gàrgola col·locada amb soldadura:

- Neteja i preparació del suport
- Replanteig de l'element
- Col·locació de l'element amb soldadura

Gàrgola de pedra col·locada amb morter:

- Replanteig de l'element
- Neteja i preparació del llit d'assentament
- Col·locació de l'element
- Repàs dels junts, en el seu cas, i neteja final

CONDICIONS GENERALS:

El conjunt de l'element col·locat ha de ser estanc.

En els elements formats per diverses peces, el sentit del cavalcament ha de protegir l'element dels vents dominants i del recorregut de l'aigua.

En els elements col·locats amb fixacions mecàniques les peces han de quedar fixades al suport

sòlidament mitjançant visos.

GÀRGOLA:

La gàrgola de planxa ha de quedar fixada sòlidament a l'acroteri mitjançant soldadura d'estany en tot el seu perímetre.

La gàrgola de PVC ha de quedar fixada mecànicament al suport horitzontal i collada a l'ampit amb morter.

La gàrgola de planxa ha de portar una reixeta per tal d'evitar l'entrada de cossos estranys.

Pendent cap a l'exterior: ≥ 1 cm

Amplària de l'estanyat en els extrems a soldar: ≥ 15 cm

Toleràncies d'execució:

- Situació: ± 20 mm

2.- CONDICIONS DEL PROCÉS D'EXECUCIÓ

CONDICIONS GENERALS:

No s'ha de treballar amb pluja intensa, neu o vent superior a 50 km/h. En aquests supòsits, s'ha d'assegurar l'estabilitat de l'equip.

Si l'alçada de caiguda es superior a 2 m s'ha de treballar amb cinturó de seguretat.

GÀRGOLA:

La gàrgola s'ha de col·locar abans de fer la impermeabilització del tram de la coberta.

La làmina de la impermeabilització s'ha de rematar dins de la gàrgola i s'hi ha d'adherir. En la gàrgola de PVC s'ha d'adherir de la mateixa forma que els junts entre làmines.

En la gàrgola de pedra, les peces s'han de col·locar sobre un llit de morter. Cal garantir l'estabilitat de la peça fins que el morter no hagi endurit i el conjunt sigui estable.

3.- UNITAT I CRITERI D'AMIDAMENT

GÀRGOLA:

Unitat mesurada segons les especificacions de la DT.

4.- NORMATIVA DE COMPLIMENT OBLIGATORI

Documento Básico de Salubridad DB-HS, parte II del CTE, aprobado por el Real Decreto 314/2006.

P6 TANCAMENTS I DIVISÒRIES

P63 TANCAMENTS DE PLAQUES CONFORMADES

P637- TANCAMENT DE PLANXES CONFORMADES DE FIBROCIMENT NT

0.- ELEMENTS QUE CONTEMPLA EL PLEC

P637-4SM2.

Plec de condicions

1.- DEFINICIÓ I CONDICIONS DE LES PARTIDES D'OBRA EXECUTADES

Formació d'element de tancament mitjançant planxes de fibrociment NT, col·locades amb fixacions mecàniques.

L'execució de la unitat d'obra inclou les operacions següents:

- Replanteig
- Col·locació de les planxes i dels perfils d'estanquitat
- Segellat dels junts verticals
- Neteja del parament

CONDICIONS GENERALS:

El conjunt ha de quedar aplomat i ben ancorat al suport.

La cara menys rugosa ha d'estar col·locada a la part exterior.

El conjunt acabat ha de tenir un color uniforme.

Les planxes han d'estar alineades o desplaçades respecte a les inferiors en la direcció vertical, i alineades en la direcció horitzontal.

El conjunt dels elements col·locats ha de ser estanc.

La part superior i les cantonades han d'estar protegides de l'entrada d'aigua.
Totes les fixacions han de portar una volandera d'estanquitat.
Els cavalcaments laterals entre planxes han de quedar protegits en el sentit del recorregut de l'aigua i del vent dominant.

Punts de fixació per planxa: ≥ 6

Distància entre la fixació i els extrems de la planxa: ≥ 5 cm

Cavalcaments entre planxes: ≥ 12 cm

Toleràncies d'execució:

- Aplomat entre dues planxes consecutives: ± 10 mm
- Aplomat total: ± 30 mm
- Paral·lelisme entre dues planxes consecutives: ± 10 mm
- Paral·lelisme del conjunt de planxes: ± 30 mm
- Nivell entre dues planxes consecutives: ± 10 mm
- Nivell entre les planxes d'una filada: ± 30 mm
- Cavalcament: $- 20$ mm

2.- CONDICIONS DEL PROCÉS D'EXECUCIÓ

S'han d'aturar els treballs quan la velocitat del vent sigui superior a 50 km/h o plogui. Si un cop realitzats els treballs es donen aquestes condicions, s'han de revisar i assegurar les parts fetes.

Les planxes han de col·locar-se a partir del punt més baix.

La manipulació de les planxes s'ha de fer abans de fixar-les.

3.- UNITAT I CRITERI D'AMIDAMENT

m² de superfície amidada segons les especificacions de la DT.

4.- NORMATIVA DE COMPLIMENT OBLIGATORI

No hi ha normativa de compliment obligatori.

P6 TANCAMENTS I DIVISÒRIES

P6Z ELEMENTS ESPECIALS PER A TANCAMENTS I DIVISÒRIES

P6Z5 FAMÍLIA 6Z5

P6Z5- PERFIL OMEGA, COL·LOCAT

Plec de condicions

1.- DEFINICIÓ I CONDICIONS DE LES PARTIDES D'OBRA EXECUTADES

Perfils conformats d'acer galvanitzat tipus omega col·locats en paraments verticals amb fixacions mecàniques.

L'execució de la unitat d'obra inclou les operacions següents:

- Replanteig
- Col·locació i fixació dels perfils al parament

CONDICIONS GENERALS:

Els perfils han de quedar fixats sòlidament al parament. Si cal, s'han de col·locar sobre una reglada de morter mixt 1:2:10.

El conjunt acabat ha de formar una superfície plana i horitzontal o aplomada.

Els perfils han de quedar alineats.

Amplària dels junts entre perfils: ≤ 5 mm

Distància entre els punts de fixació: ≤ 50 cm

Toleràncies d'execució:

- Distància entre els eixos dels perfils: ± 5 mm
 - Planor: ± 3 mm/2 m
 - Nivell: ± 5 mm
 - Verticalitat: ± 3 mm/2 m
 - Alineació entre perfils consecutius: ± 10 mm
-

2.- CONDICIONS DEL PROCÉS D'EXECUCIÓ

No hi han condicions específiques del procés d'execució.

3.- UNITAT I CRITERI D'AMIDAMENT

m de llargària amidada segons les especificacions de la DT.

4.- NORMATIVA DE COMPLIMENT OBLIGATORI

No hi ha normativa de compliment obligatori.

P7 IMPERMEABILITZACIONS, AÏLLAMENTS I FORMACIÓ DE JUNTS

P71 MEMBRANES AMB LÀMINES BITUMINOSES NO PROTEGIDES

P712- MEMBRANA ADHERIDA EN CALENT, DE LÀMINES BITUMINOSES NO PROTEGIDES

0.- ELEMENTS QUE CONTEMPLA EL PLEC

P712-DXDW.

Plec de condicions

1.- DEFINICIÓ I CONDICIONS DE LES PARTIDES D'OBRA EXECUTADES

Impermeabilització de cobertes amb membranes impermeables de varies capes formades amb materials bituminosos, sense protecció o amb autoprotecció mineral o metàl·lica, els de la capa exterior o reparació de membranes existents amb làmines bituminoses.

S'han considerat els tipus de membranes següents:

Membranes no protegides col·locades adherides:

- PA-2: Dues làmines LBM-24 adherides entre elles i al suport amb oxiasfalt
- PA-3: Tres làmines LO-30-FV, adherides entre elles i al suport amb oxiasfalt i recobertes amb una capa d'oxiasfalt.
- PA-5: Dues capes de màstic modificat MM-IIB amb una làmina d'alumini de 50 micres, intercalada

- PA-6: Una làmina LBM-40 adherida al suport en calent
- PA-7: Dues làmines LO-40, adherides entre elles i al suport, en calent
- PA-8: Dues làmines LBM-30, adherides entre elles i al suport en calent
- PA-9: Una làmina LBM-48 adherida al suport en calent

Membranes no protegides col·locades no adherides sobre làmina separadora:

- PN-1: Una làmina LBM-40
- PN-3: Una làmina LAM-3
- PN-6: Dues làmines LO-40, adherides entre elles en calent
- PN-7: Dues làmines LBM-30, adherides entre elles en calent
- PN-8: Una làmina LBM-48

L'execució de la unitat d'obra inclou les operacions següents:

Membranes adherides, no adherides:

- Neteja i preparació del suport
- Aplicació de la imprimació, en el seu cas
- Execució de la membrana per varies capes
- Resolució dels elements singulars (angles, junts, acords, etc.)
- Repàs dels junts

CONDICIONS GENERALS:

El conjunt de la membrana ha de cobrir tota la superfície per impermeabilitzar.

La membrana col·locada ha d'estar formada, en tota la seva extensió, per les capes superposades previstes.

Ha de tenir un aspecte superficial pla i regular.

Ha de ser estanca.

MEMBRANA FORMADA PER LÀMINES, ARMADURES BITUMINOSES O FULLS D'ALUMINI:

Totes les capes que formen la membrana han de quedar adherides entre elles.

La membrana col·locada adherida, ha de quedar adherida al suport en tota la superfície.

Els acords de la membrana amb els paraments verticals han de ser aixamfranats o corbats. Les làmines han de cavalcar entre elles i protegir el sentit del recorregut de l'aigua. En les membranes formades per una sola làmina, aquests cavalcaments no han de coincidir amb els aiguafons ni amb els junts de dilatació de la capa de pendents. Els cavalcaments han d'anar soldats en tota la seva llargària. Les diferents làmines superposades han d'estar col·locades a trencajunt. No hi ha d'haver bosses d'aire entremig de les làmines.

Angles (acord aixamfranat):

- Base : ≥ 5 cm

- Alçària : ≥ 5 cm

Radi (acord de mitjacanya): ≥ 5 cm

Dotació per capa:

	Denominació material	Dotació per capa (kg/m ²)
Component membrana	LBM-24	$\geq 2,2$
	LO-30, LO-30/M	$\geq 2,7$
	LO-40,	$\geq 3,6$
	LBM-30, LBM-30/M	$\geq 2,8$
	LBM-40, LBM-40/G	$\geq 3,8$
	LBM-48	$\geq 4,5$
	LBM-50/G	$\geq 4,8$
	LAM-3	$\geq 4,2$
	Full alumini 50 micres	$\geq 0,124$
	Full alumini 80 micres	$\geq 0,2$
Material adhesió	Oxiasfalt OA	$\geq 1,5$
	Màstic modificat MM-II B	Valor mínim segons capa i/o membrana
Imprimació prèvia	Emulsió bituminosa ED	$\geq 0,3$

Desplaçament de les làmines superposades:

- 2 làmines: $\geq 1/2$ de l'amplària de la làmina

- 3 làmines: $\geq 1/3$ de l'amplària de la làmina

- 4 làmines: $\geq 1/4$ de l'amplària de la làmina

Toleràncies d'execució:

- Nivells: ± 15 mm

MEMBRANA FORMADA PER LÀMINES O ARMADURES BITUMINOSES:

La membrana ha de cavalcar sobre els paraments verticals 20 cm com a mínim i ha de quedar ben adherida en aquesta prolongació. Prèviament s'ha de donar una mà d'imprimació a la paret.

Els junts de dilatació o la capa de pendents han de portar un material de reblert elàstic, compressible i compatible químicament amb els components de la impermeabilització. La làmina ha de ser contínua sobre el junt.

Els acords amb els paraments verticals, boneres i altres elements que traspassin la membrana, han d'anar reforçats segons les especificacions fixades al seu plec de condicions.

Cavalcament membranes de varies làmines: ≥ 8 cm

Cavalcament membranes d'una làmina:

- Pendents = 0 o làmines autoprotegides: ≥ 12 cm

- Pendents > 0 o làmines sense protecció: - Longitudinals: ≥ 8 cm - Transversals: ≥ 10 cm

Toleràncies d'execució:

- Cavalcaments: ± 20 mm

2.- CONDICIONS DEL PROCÉS D'EXECUCIÓ

CONDICIONS GENERALS:

Els treballs s'han de realitzar a una temperatura ambient que oscil·li entre els -5°C per membranes amb làmines tipus LBM o els 5°C per a la resta, i els 35°C .

S'han d'aturar els treballs quan nevi o hi hagi neu o gel sobre la coberta, quan plougui o la coberta estigui mullada o quan la velocitat del vent sigui superior a 60 km/h.

La superfície del suport ha de ser uniforme, ha d'estar neta i no ha de tenir cossos estranys. Si el suport és de formigó o de morter de ciment, cal que la superfície estigui ben endurida i seca.

No ha de tenir buits ni ressaltos de més d'un 20% del gruix de la impermeabilització.

Característiques del suport:

- Pendent: - PA-2, PA-3, PA-5: 1-10% - PA-6, PA-7: 1-15% - PA-8 PA-9: 0-15%

- PN-1 PN-3, PN-6: 1-5% - PN-7 PN-8: 0-5% - GA-1,GA-2,GA-5,GA-6: $\geq 1\%$ - MA-2:

>= 10% - MA-3: >= 5% - MA-4: 5-15% - GF-1: >= 20% - GF-2: >= 15%

- Planor: ± 5 mm/2 m
- Rugositats: ≤ 1 mm
- Resistència a la compressió: ≥ 200 kPa
- Humitat: $\leq 5\%$

En general, no s'han d'utilitzar en la mateixa membrana els materials següents:

- Materials a base de betums asfàltics i màstics de quitrà modificat
- Oxiasfalt amb làmines de betum plastòmer (APP), que no siguin específicament compatibles
- Làmines o màstics de betum asfàltic i làmines o elements de PVC, que no siguin específicament compatibles

Incompatibilitats entre la membrana i el suport:

- Les làmines o màstics de quitrà no han d'estar en contacte amb aïllaments d'escumes plàstiques de poliestirè ni amb acabats a base de betum asfàltic
- Cal comprovar la compatibilitat específica entre un aïllament a base d'escumes plàstiques i la membrana

El suport format a base de plaques d'aïllament tèrmic, ha de tenir una cohesió i estabilitat tals que sigui capaç de proporcionar la solidesa necessària en front de les sol·licitacions mecàniques i tèrmiques exteriors. En el cas de membranes adherides, ha de permetre l'adhesió de la membrana sobre les plaques, pel que és necessari que les membranes i plaques siguin compatibles entre elles.

Abans de col·locar la membrana han d'estar preparats tots els punts singulars de la coberta (xamfrans, junts, acords amb paraments, etc.).

El procés d'elaboració de la membrana no ha de modificar les característiques dels seus components.

Les làmines col·locades s'han de protegir del pas de persones, equips o materials, les no protegides s'han de protegir, també, del sol.

MEMBRANA FORMADA PER LÀMINES O ARMADURES BITUMINOSES:

Execució dels cavalcaments en membranes formades per una làmina:

- LBM: Per pressió un cop estovat el betum de la làmina, en aplicar calor
- LAM -3: Amb adhesiu

Les làmines adherides en calent, s'han d'adherir entre elles i al suport, en el seu cas, per pressió, un cop estovat el betum pròpi en aplicar calor.

MEMBRANA ADHERIDA:

Abans d'executar la membrana, el suport s'ha de tractar amb una mà d'imprimació.

No es necessària la imprimació prèvia quan la primera capa de la impermeabilització es realitza in situ amb màstic modificat de base quitrà o en el cas d'un suport format per plaques d'aïllament tèrmic recobertes d'oxiasfalt.

La imprimació s'ha d'aplicar a totes les zones en què la membrana hagi d'anar adherida, inclosos els acabaments i acords amb punts singulars.

Els treballs no s'han de continuar abans que s'assequi la imprimació.

3.- UNITAT I CRITERI D'AMIDAMENT

m² de superfície amidada segons les especificacions de la DT.

Amb deducció de la superfície corresponent a obertures, d'acord amb els criteris següents:

- Obertures ≤ 1 m²: No es dedueixen
- Obertures > 1 m²: Es dedueix el 100%

En aquest criteri de deducció de forats s'inclou l'acabament específic dels acords amb els paraments o elements verticals que conformen el forat, utilitzant, si cal, materials diferents d'aquells que normalment conformen la unitat

Aquest criteri inclou les pèrdues de material corresponents a retalls i cavalcaments.

4.- NORMATIVA DE COMPLIMENT OBLIGATORI

NORMATIVA GENERAL:

* UNE 104402:1996 Sistemas para la impermeabilización de cubiertas con materiales bituminosos y bituminosos modificados.

UNE 104400-3:1999 Instrucciones para la puesta en obra de sistemas de impermeabilización con membranas asfálticas para la impermeabilización y rehabilitación de cubiertas. Control, utilización y mantenimiento.

5.- CONDICIONS DE CONTROL D'EXECUCIÓ I DE L'OBRA ACABADA

CONTROL D'EXECUCIÓ. OPERACIONS DE CONTROL:

Els punts de control més destacables són els següents:

- Control d'execució de cada unitat d'obra verificant el replanteig

Es comprovarà que s'han adoptat les mesures necessàries per assegurar la compatibilitat entre els diferents productes, elements i sistemes constructius.

- Inspecció visual del material abans de la seva col·locació, rebutjant les peces malmeses
- Neteja i repàs del suport.

- Aplicació de l'emprimació, en el seu cas
- Control del procediment d'execució, amb especial atenció als cavalcaments entre peces i a l'execució dels elements singulars, tals com les vores, encontres, desguassos i junts.
CONTROL DE L'OBRA ACABADA. OPERACIONS DE CONTROL:
Els punts de control més destacables són els següents:
Inspecció visual de la unitat acabada.
- Proves d'estanquitat a criteri de DF.
CRITERIS DE PRESA DE MOSTRES:
Els controls s'han de realitzar segons les instruccions de la DF.
CONTROL D'EXECUCIÓ. INTERPRETACIÓ DE RESULTATS I ACTUACIONS EN CAS D'INCOMPLIMENT:
Correcció per part del contractista de les irregularitats observades.
No s'ha de permetre la continuació dels treballs fins que no estiguin solucionats els defectes d'execució.
CONTROL DE L'OBRA ACABADA. INTERPRETACIÓ DE RESULTATS I ACTUACIONS EN CAS D'INCOMPLIMENT:
Correcció per part del contractista de les irregularitats observades.

P7 IMPERMEABILITZACIONS, AÏLLAMENTS I FORMACIÓ DE JUNTS

P7A BARRERES DE VAPOR, ANTICAPIL·LARITAT I D'ESTANQUITAT

P7A1- BARRERA DE VAPOR/ESTANQUEÏTAT AMB UNA PEL·LÍCULA D'EMULSIÓ BITUMINOSA

0.- ELEMENTS QUE CONTEMPLA EL PLEC

P7A1-5QE7.

Plec de condicions

1.- DEFINICIÓ I CONDICIONS DE LES PARTIDES D'OBRA EXECUTADES

Formació d'una barrera de vapor/estaquitat amb pel·lícula o làmines col·locades adherides o no sobre el suport.

S'han considerat els materials següents:

- Pel·lícula d'emulsió bituminosa aplicada en dues capes

L'execució de la unitat d'obra inclou les operacions següents:

Barrera amb pel·lícula bituminosa:

- Neteja i preparació de la superfície

- Aplicació del producte amb les capes necessàries

CONDICIONS GENERALS:

Ha de cobrir tota la superfície per impermeabilitzar sense discontinuïtats.

La barrera ha d'aconseguir, on s'apliqui, la discontinuïtat entre la part inferior i la superior.

BARRERA AMB PEL·LÍCULA BITUMINOSA:

L'emulsió bituminosa aplicada ha de formar una pel·lícula sòlida, uniforme i continua.

Ha de tenir la dotació prevista.

2.- CONDICIONS DEL PROCÉS D'EXECUCIÓ

BARRERA AMB PEL·LÍCULA BITUMINOSA:

La temperatura de treball ha de ser $\geq 5^{\circ}\text{C}$.

La superfície on s'apliqui l'emulsió no ha de tenir desigualtats ni clots. Ha d'estar seca i neta de partícules, residus oliosos i antiadherents.

La dotació prevista s'ha d'aplicar en dues capes. La segona capa s'ha de donar quan la primera sigui seca.

3.- UNITAT I CRITERI D'AMIDAMENT

m² de superfície amidada segons les especificacions de la DT.

Amb deducció de la superfície corresponent a obertures, d'acord amb els criteris següents:

- Obertures ≤ 1 m²: No es dedueixen

- Obertures > 1 m²: Es dedueix el 100%

4.- NORMATIVA DE COMPLIMENT OBLIGATORI

No hi ha normativa de compliment obligatori.

5.- CONDICIONS DE CONTROL D'EXECUCIÓ I DE L'OBRA ACABADA

CONTROL D'EXECUCIÓ. OPERACIONS DE CONTROL EN BARRERES BITUMINOSES O DE POLIETILÈ:

Els punts de control més destacables són els següents:

- Control d'execució de cada unitat d'obra verificant el replanteig

Es comprovarà que s'han adoptat les mesures necessàries per assegurar la compatibilitat entre els diferents productes, elements i sistemes constructius.

- Inspecció visual del material abans de la seva col·locació, rebutjant les peces malmeses

- Neteja i repàs del suport.

- Aplicació de l'emprimació, en el seu cas

- Control del procediment d'execució, amb especial atenció als cavalcaments entre peces i a l'execució dels elements singulars, tals com les vores, encontres, desguassos i junts.

CONTROL D'EXECUCIÓ. CRITERIS DE PRESA DE MOSTRES EN BARRERES BITUMINOSES O DE POLIETILÈ:

Els controls s'han de realitzar segons les instruccions de la DF.

CONTROL D'EXECUCIÓ. INTERPRETACIÓ DE RESULTATS I ACTUACIONS EN CAS D'INCOMPLIMENT EN BARRERES BITUMINOSES O DE POLIETILÈ:

Correcció per part del contractista de les irregularitats observades.

No s'ha de permetre la continuació dels treballs fins que no estiguin solucionats els defectes d'execució.

CONTROL DE L'OBRA ACABADA. OPERACIONS DE CONTROL EN BARRERES BITUMINOSES O DE POLIETILÈ:

Els punts de control més destacables són els següents:

Inspecció visual de la unitat acabada.

- Proves d'estanquitat a criteri de DF.

CONTROL DE L'OBRA ACABADA. CRITERIS DE PRESA DE MOSTRES EN BARRERES BITUMINOSES O DE POLIETILÈ:

Els controls s'han de realitzar segons les instruccions de la DF.

CONTROL DE L'OBRA ACABADA. INTERPRETACIÓ DELS RESULTATS I ACTUACIONS EN CAS D'INCOMPLIMENT EN BARRERES BITUMINOSES O DE POLIETILÈ:

Correcció per part del contractista de les irregularitats observades.

P7 IMPERMEABILITZACIONS, AÏLLAMENTS I FORMACIÓ DE JUNTS

P7B GEOTÈXTILS I LÀMINES SEPARADORES

P7B1- GEOTÈXTIL, COL·LOCAT

0.- ELEMENTS QUE CONTEMPLA EL PLEC

P7B1-6Q30.

Plec de condicions

1.- DEFINICIÓ I CONDICIONS DE LES PARTIDES D'OBRA EXECUTADES

Làmina separadora col·locada no adherida.

S'han considerat els materials següents:

- Feltre amb un 70% de fibres de polipropilè i un 30% de fibres de polietilè, sense teixir, termosoldat

- Feltre de polipropilè format per filaments sintètics no teixits lligats mecànicament

- Feltre de polièster termoestable fet amb fibres de polièster sense teixir, consolidat mecànicament mitjançant punxonament

- Feltre teixit de fibres de polipropilè

- Fibra de vidre amb insercions de fils de reforç longitudinals

L'execució de la unitat d'obra inclou les operacions següents:

- Neteja i preparació del suport

- Col·locació de la làmina

CONDICIONS GENERALS:

Ha de tenir un aspecte superficial pla i regular.

Ha de garantir la no adherència entre els components del sistema entre els que s'intercala.

Les característiques del material sobre el que s'estén la lamina haurà de coincidir amb el

previst a Projecte, en el estudi i càlcul del geotèxtil.
Ha de ser imputrescible i compatible amb els materials amb què hagi d'estar en contacte.
Les làmines han de cavalcar entre elles.
No ha de quedar adherida al suport en cap punt.
Cavalcaments:
- Làmines geotèxtils en tracció mecànica: ≥ 30 cm
- Làmines separadores de polipropilè: ≥ 5 cm
- Làmines separadores de polietilè: ≥ 5 cm

2.- CONDICIONS DEL PROCÉS D'EXECUCIÓ

El suport ha de ser net, sense irregularitats que puguin perforar la làmina.
Les làmines col·locades s'han de protegir del pas de persones, equips o materials.
Els geotèxtils en tracció mecànica que no s'hagin sotmès a l'assaig de resistència a la intempèrie s'han de cobrir abans de 24 h des de la seva col·locació.

3.- UNITAT I CRITERI D'AMIDAMENT

m² de superfície amidada segons les especificacions de la DT.
Amb deducció de la superfície corresponent a obertures, d'acord amb els criteris següents:
- Obertures ≤ 1 m²: No es dedueixen
- Obertures > 1 m²: Es dedueix el 100%
Aquests criteris inclouen les pèrdues de material corresponents a retalls i cavalcaments.

4.- NORMATIVA DE COMPLIMENT OBLIGATORI

No hi ha normativa de compliment obligatori.

5.- CONDICIONS DE CONTROL D'EXECUCIÓ I DE L'OBRA ACABADA

CONTROL D'EXECUCIÓ. OPERACIONS DE CONTROL:

Els punts de control més destacables són els següents:
- Inspecció visual del material abans de la seva col·locació, rebutjant les peces malmeses
CONTROL D'EXECUCIÓ. OPERACIONS DE CONTROL EN LÀMINES EN TRACCIÓ MECÀNICA:

Els punts de control més destacables són els següents:
- Inspecció visual de la superfície sobre la que s'ha d'estendre el geotèxtil
- Control del procediment d'execució, amb especial atenció als cavalcaments en junts longitudinals i transversals
- Control de longitud de soldadura del geotèxtil

CONTROL D'EXECUCIÓ. OPERACIONS DE CONTROL EN LÀMINES DE POLIPROPILÈ:

Els punts de control més destacables són els següents:
- Neteja i repàs del suport.
- Control del procediment d'execució, amb especial atenció als cavalcaments entre peces

CONTROL D'EXECUCIÓ. CRITERIS DE PRESA DE MOSTRES:

Els controls s'han de realitzar segons les instruccions de la DF.

CONTROL D'EXECUCIÓ. INTERPRETACIÓ DE RESULTATS I ACTUACIONS EN CAS D'INCOMPLIMENT:

Correcció per part del contractista de les irregularitats observades.
No s'ha de permetre la continuació dels treballs fins que no estiguin solucionats els defectes d'execució.

CONTROL D'EXECUCIÓ. INTERPRETACIÓ DE RESULTATS I ACTUACIONS EN CAS D'INCOMPLIMENT EN LÀMINES EN TRACCIÓ MECÀNICA:

Si les característiques del terreny inspeccionat fossin molt diferents de les previstes a Projecte, es realitzarà un nou estudi i càlcul del geotèxtil.

CONTROL DE L'OBRA ACABADA. OPERACIONS DE CONTROL:

Els punts de control més destacables són els següents:
Inspecció visual de la unitat acabada.

CONTROL DE L'OBRA ACABADA. CRITERIS DE PRESA DE MOSTRES:

Els controls s'han de realitzar segons les instruccions de la DF.

CONTROL DE L'OBRA ACABADA. INTERPRETACIÓ DE RESULTATS I ACTUACIONS EN CAS D'INCOMPLIMENT:

Correcció per part del contractista de les irregularitats observades.

P7C AÏLLAMENTS TÈRMICS, ACÚSTICS I FONOABSORBENTS

P7C2 AÏLLAMENTS AMB MATERIALS DE POLIESTIRÉ

P7C25- AÏLLAMENT AMB PLAQUES DE POLIESTIRÈ EXTRUÏT (XPS)

0.- ELEMENTS QUE CONTEMPLA EL PLEC

P7C25-DCHD.

Plec de condicions

1.- DEFINICIÓ I CONDICIONS DE LES PARTIDES D'OBRA EXECUTADES

Formació d'aïllament amb plaques, feltres i làmines de diferents materials.

S'han considerat els materials següents:

- Plaques de poliestirè extruït

S'han considerat els tipus de col·locació següents:

- Amb adhesiu

- Amb morter adhesiu

- Fixades mecànicament

- Amb emulsió bituminosa

- Sense adherir

L'execució de la unitat d'obra inclou les operacions següents:

Aïllament amb plaques, feltres i làmines:

- Preparació de l'element (retalls, etc.)

- Neteja i preparació del suport

- Col·locació de l'element

CONDICIONS GENERALS:

L'aïllament ha de quedar ben adherit al suport, excepte quan es col·loca no adherit.

Ha de tenir un aspecte uniforme i sense defectes.

Les plaques i els feltres han de quedar col·locats a tocar, les plaques han de quedar a trencajunt.

Ha de ser continu i ha de cobrir tota la superfície per aïllar.

Junts entre plaques o feltres: ≤ 2 mm

Distància entre punts de fixació: ≤ 70 cm

2.- CONDICIONS DEL PROCÉS D'EXECUCIÓ

CONDICIONS GENERALS:

S'ha de treballar amb vents inferiors a 30 km/h.

El suport ha de ser net.

L'aïllament s'ha de protegir de la pluja durant i després de la col·locació.

El material col·locat s'ha de protegir d'impactes, de pressions o d'altres accions que el puguin alterar.

El poliuretà i el poliestirè s'ha de protegir d'una exposició solar molt llarga.

En les plaques col·locades no adherides, s'han de prendre les precaucions necessàries perquè ni el vent ni d'altres accions no el desplacin.

PLAQUES COL·LOCADES AMB ADHESIU, OXIASFALT, EMULSIÓ BITUMINOSA O PASTA DE GUIX:

El suport ha d'estar lliure de matèries estranyes (pols, greixos, olis, etc.).

El grau d'humitat del suport ha d'estar dins dels límits especificats pel fabricant.

3.- UNITAT I CRITERI D'AMIDAMENT

AÏLLAMENT AMB PLAQUES, FELTRES O LÀMINES:

m² de superfície amidada segons les especificacions de la DT.

Amb deducció de la superfície corresponent a obertures, d'acord amb els criteris següents:

- Obertures ≤ 1 m²: No es dedueixen

- Obertures > 1 m²: Es dedueix el 100%

4.- NORMATIVA DE COMPLIMENT OBLIGATORI

La normativa ha de ser l'específica a l'ús a què es destini.

5.- CONDICIONS DE CONTROL D'EXECUCIÓ I DE L'OBRA ACABADA

CONTROL D'EXECUCIÓ. OPERACIONS DE CONTROL:

- Inspecció visual del material abans de la seva col·locació, rebutjant les plaques malmeses
- Neteja i preparació de la superfície de suport
- Inspecció visual del procediment d'execució, amb especial atenció a les subjeccions, i a l'alineació longitudinal i transversal de les peces

CONTROL DE L'OBRA ACABADA. OPERACIONS DE CONTROL:

Inspecció visual de la unitat acabada.

CRITERIS DE PRESA DE MOSTRES:

Els controls s'han de realitzar segons les instruccions de la DF.

CONTROL D'EXECUCIÓ. INTERPRETACIÓ DE RESULTATS I ACTUACIONS EN CAS D'INCOMPLIMENT:

Correcció per part del contractista de les irregularitats observades.

No s'ha de permetre la continuació dels treballs fins que no estiguin solucionats els defectes d'execució.

CONTROL DE L'OBRA ACABADA. INTERPRETACIÓ DE RESULTATS I ACTUACIONS EN CAS D'INCOMPLIMENT:

Correcció per part del contractista de les irregularitats observades.

P8 REVESTIMENTS

P81 ARREBOSSATS I ENGUIXATS

P811- ARREBOSSAT

Plec de condicions

1.- DEFINICIÓ I CONDICIONS DE LES PARTIDES D'OBRA EXECUTADES

Arrebossats realitzats amb morter de ciment, morter de calç, morter mixt o morter porós drenant, aplicats en paraments horitzontals o verticals, interiors o exteriors i formació d'arestes amb morter de ciment mixt o pasta de ciment ràpid.

S'han considerat els tipus següents:

- Arrebossat esquerdejat
- Arrebossat a bona vista
- Arrebossat reglejat

L'execució de la unitat d'obra inclou les operacions següents:

Arrebossat esquerdejat:

- Neteja i preparació de la superfície de suport
- Aplicació del revestiment
- Cura del morter

Arrebossat a bona vista o arrebossat reglejat:

- Neteja i preparació de la superfície de suport
- Execució de les mestres
- Aplicació del revestiment
- Acabat de la superfície
- Cura del morter
- Repassos i neteja final

ARREBOSSAT:

Ha de quedar ben adherit al suport.

El revestiment exterior ha de tenir junts de dilatació. La distància entre junts ha de ser suficient per tal que no s'esquerdi.

S'han de respectar els junts estructurals.

Quan l'acabat és deixat de regla, esquitxat o remolinat sense lliscar, a l'arrebossat acabat no hi ha d'haver esquerdes i ha de tenir una textura uniforme.

Quan l'acabat és remolinat i lliscat, a l'arrebossat acabat no hi ha d'haver pols, ni fissures, forats o d'altres defectes.

Gruix de la capa:

- Arrebossat esquerdejat: $\leq 1,8$ cm
- Arrebossat reglejat o a bona vista: 1,1 cm
- Arrebossat amb morter porós drenant: 2 a 4 cm

Arrebossat reglejat:

- Distància entre mestres: ≤ 150 cm

Toleràncies d'execució per a l'arrebossat:

- | | | | |
|----------------------------------|---|--------------------------------------|-------------------------------|
| - Planor: | - Acabat esquerdejat: ± 10 mm | - Acabat a bona vista: ± 5 mm | - Acabat reglejat: ± 3 mm |
| - Aplomat (parament vertical): | - Acabat a bona vista: ± 10 mm/planta | - Acabat reglejat: ± 5 mm/planta | |
| - Nivell (parament horitzontal): | - Acabat a bona vista: ± 10 mm/planta | - Acabat | |
-

reglejat: ± 5 mm/planta

Toleràncies quan l'arrebossat és a bona vista o reglejat:

- Gruix de l'arrebossat: ± 2 mm

2.- CONDICIONS DEL PROCÉS D'EXECUCIÓ

CONDICIONS GENERALS:

S'han d'aturar els treballs quan la temperatura sobrepassi els límits de 5°C i 35°C, la velocitat del vent sigui superior a 50 km/h o plogui. Si, un cop executat el treball, es donen aquestes condicions, s'ha de revisar la feina feta i s'han de refer les parts afectades. Per a iniciar-ne l'execució en els paraments interiors cal que la coberta s'hagi acabat, per als paraments situats a l'exterior cal, a més, que funcioni l'evacuació d'aigües.

S'han d'evitar cops i vibracions que puguin afectar el material durant l'adormiment.

ARREBOSSAT:

S'han de col·locar tots els elements que hagin d'anar fixats als paraments i no dificultin l'execució del revestiment.

Els paraments d'aplicació han d'estar sanejats, nets i humits. Si cal, es poden repicar abans. Quan l'arrebossat és esquerdejat, s'ha d'aplicar llançant amb força el morter contra els paraments.

Quan l'arrebossat és a bona vista, s'han de fer mestres amb el mateix morter a les cantonades i als racons.

Quan l'arrebossat és reglejat, s'han de fer mestres amb el mateix morter, als paraments, cantonades, racons i voltants d'obertures. Les arestes i les mestres han d'estar ben aplomades.

Quan l'arrebossat és esquitxat, s'ha d'aplicar en dues capes: la primera prement amb força sobre els paraments i la segona esquitxada sobre l'anterior.

Quan l'acabat és deixat de regle o remolinat, s'ha d'aplicar prement amb força sobre els paraments.

El lliscat s'ha d'aplicar quan encara estigui humida la capa d'arrebossat.

Durant l'adormiment s'ha d'humitejar la superfície del morter.

Per a fer assecatges artificials es requereix l'autorització explícita de la DF.

No s'han de fixar elements sobre l'arrebossat fins que hagin passat set dies, com a mínim, o s'hagi adormit.

3.- UNITAT I CRITERI D'AMIDAMENT

ARREBOSSAT:

m² de superfície amidada segons les especificacions de la DT.

Amb deducció de la superfície corresponent a obertures d'acord amb els criteris següents:

En paraments verticals:

- Obertures ≤ 2 m²: No es dedueixen
- Obertures > 2 m² i ≤ 4 m²: Es dedueix el 50%
- Obertures > 4 m²: Es dedueix el 100%

En paraments horitzontals:

- Obertures ≤ 1 m²: No es dedueixen
- Obertures > 1 m²: Es dedueix el 100%

Als forats que no es dedueixin, o que es dedueixin parcialment, l'amidament inclou la feina de fer els retorns, com ara brancals, llindes, etc. En cas de deduir-se el 100% del forat cal amidar també aquests paraments.

Aquests criteris inclouen la neteja dels elements que configuren les obertures, com és ara bastiments que s'hagin embrutat.

4.- NORMATIVA DE COMPLIMENT OBLIGATORI

No hi ha normativa de compliment obligatori.

5.- CONDICIONS DE CONTROL D'EXECUCIÓ I DE L'OBRA ACABADA

CONTROL D'EXECUCIÓ. OPERACIONS DE CONTROL:

Els punts de control més destacables són els següents:

- Inspecció de la superfície sobre la que es realitzarà l'arrebossat.
- Neteja i preparació de la superfície de suport
- Control d'execució de les mestres
- Acabat de la superfície
- Repassos i neteja final
- Inspecció visual de la superfície acabada.

CONTROL DE L'OBRA ACABADA. OPERACIONS DE CONTROL:

Els punts de control més destacables són els següents:

- Repassos i neteja final

- Inspecció visual de la superfície acabada.

CRITERIS DE PRESA DE MOSTRES:

Els controls s'han de realitzar segons les instruccions de la DF.

INTERPRETACIÓ DE RESULTATS I ACTUACIONS EN CAS D'INCOMPLIMENT:

Correcció per part del contractista de les irregularitats observades.

P8 REVESTIMENTS

P83 APLACATS

P83Z ELEMENTS AUXILIARS PER A APLACAT

P83Z0- CANTONERA PER A TANCAMENTS DE PLAQUES CONFORMADES

Plec de condicions

1.- DEFINICIÓ I CONDICIONS DE LES PARTIDES D'OBRA EXECUTADES

Muntatge de cantonera de planxa d'acer galvanitzat col·locada amb fixacions mecàniques.

L'execució de la unitat d'obra inclou les operacions següents:

- Neteja i preparació del suport

- Col·locació de l'element

CONDICIONS GENERALS:

La cantonera col·locada ha d'impedir l'entrada de l'aigua.

Les peces han de quedar alineades.

Els cavalcaments entre cantoneres han d'estar protegits en el sentit del recorregut de l'aigua i del vent dominant.

Separacions entre fixacions. Per ambdós costats: ≤ 120 cm

Cavalcaments:

- Entre cantoneres: ≥ 5 cm

- Entre cantonera i placa: ≥ 5 cm

Toleràncies d'execució:

- Aplomat entre cantoneres consecutives: ± 10 mm

- Aplomat total: ± 30 mm

- Alineació: ± 5 mm/m, ± 20 mm/total

2.- CONDICIONS DEL PROCÉS D'EXECUCIÓ

S'han d'aturar els treballs quan la velocitat del vent sigui superior a 50 km/h o ploqui. Si un cop realitzats els treballs es donen aquestes condicions, s'han de revisar i assegurar les parts fetes.

3.- UNITAT I CRITERI D'AMIDAMENT

m de llargària amidada segons les especificacions de la DT.

4.- NORMATIVA DE COMPLIMENT OBLIGATORI

No hi ha normativa de compliment obligatori.

P8 REVESTIMENTS

P84 CELS RASOS

P846- CEL RAS CONTINU DE PLAQUES DE GUIX LAMINAT

0.- ELEMENTS QUE CONTEMPLA EL PLEC

P846-9JNG.

Plec de condicions

1.- DEFINICIÓ I CONDICIONS DE LES PARTIDES D'OBRA EXECUTADES

Cel ras realitzat amb plaques, planxes o lames, de diferents materials, suspeses del sostre o estructura de l'edifici, en espais interiors, i elements singulars integrats al cel ras, com ara registres, franges perimetrals, cortiners, etc.

S'han considerat els materials següents:

- Plaques de guix laminat i transformats

S'han considerat els tipus de cel ras següents:

- Per a revestir, sistema fix
- De cara vista, sistema fix
- De cara vista, sistema desmuntable amb entramat vist
- De cara vista, sistema desmuntable amb entramat ocult

L'execució de la unitat d'obra inclou les operacions següents:

- Replanteig: distribució de plaques, resolució de vores i punts singulars, nivells, eixos de la trama de perfils, etc.
- Col·locació dels suports fixats al sostre o estructura de l'edifici i suspensió dels perfils de la trama de suports
- Col·locació de les plaques, planxes o lames, fixades o recolzades a la trama de suports, segons el sistema utilitzat
- Segellat dels junts si es tracta d'un cel ras continu

CONDICIONS GENERALS:

El sistema de suspensió del cel ras ha de ser un sistema compatible amb les plaques o planxes. El mecanisme de fixació a l'estructura de l'edifici ha de ser compatible amb el material d'aquesta.

El plènum considerat és d'1 m d'alçària màxima.

El sistema de suspensió ha de complir els requisits de l'apartat 4.3 de la norma UNE-EN 13964. Si el fabricant del sistema de suspensió es diferent del de les plaques, planxes o lames, el constructor ha d'aportar la documentació necessària per verificar la compatibilitat entre els sistemes.

Si s'ha d'afegir algun element a sobre del cel ras, com ara aïllaments tèrmics o acústic, llums, difusor d'aire, etc, cal verificar que el increment de pes està dins dels límits de resistència del sistema de suports.

El conjunt acabat ha de ser estable i indeformable.

Ha de formar una superfície plana i ha d'estar al nivell previst.

Els elements de la subestructura (carreres principals i transversals) han d'estar muntades ortogonalment.

Els perfils distanciadors de seguretat de l'estructura han d'estar fixats als perfils principals.

Les peces del cel ras han d'estar alineades.

El repartiment de plaques al recinte no deixarà als perímetres peces menors a 1/2 placa. El recolzament de les plaques tallades sobre el suport perimetral ha de ser més gran de 10 mm.

Si les plaques són de cara vista, en el revestiment acabat no hi ha d'haver peces esquerdades, trencades, escantonades ni tacades.

Els elements perimetrals verticals, com ara envans o mampares, no provocaran esforços sobre el cel ras, i la seva estructura s'ha d'ancorar al sostre o a una subestructura independent de la del cel ras.

Si es pengen o s'insereixen elements aliens al cel ras, com ara llums, difusors, etc, no superaran els pesos màxims indicats pel subministrador del cel ras, i les perforacions de les plaques compliran les indicacions del fabricant respecte a la mida màxima i la posició relativa de la perforació.

Si el cel ras es realitza amb plaques o elements amb característiques especials, que han de donar unes condicions específiques a l'espai que conformen per tal d'assolir les característiques requerides, caldrà seguir les pautes constructives indicades pel fabricant i la DF.

Toleràncies d'execució:

- Planor: - 2 mm/m - <= 5 mm en una llargària de 5 m en qualsevol direcció
- Nivell: ± 5 mm

SUPORT MITJANÇANT ENTRAMAT DE PERFILS:

Si el sistema és desmuntable, s'ha de col·locar un perfil fixat a les parets, a tot el perímetre.

Si el sistema és fix, tots els junts, les arestes de cantonades i els racons han d'estar segellats degudament amb màstic per a junts.

S'han de col·locar els punts de fixació suficients per tal que la fletxa dels perfils de l'entramat sigui l'exigida.

2.- CONDICIONS DEL PROCÉS D'EXECUCIÓ

El muntatge s'ha de fer seguint les instruccions de la documentació tècnica del fabricant. S'ha de seguir la seqüència de muntatge proposada pel fabricant.

Les instruccions del subministrador han d'incloure com mínim els aspectes següents:

- Enumeració i especificacions dels components necessaris per a l'execució completa del cel ras
 - Els tipus de fixacions superiors en funció dels possibles materials on es fixaran (llosa de formigó, sostres amb revoltos de diferents materials, estructures de fusta, etc.)
 - La forma en que els diversos components s'han d'instal·lar i fixar
 - Condicions d'emmagatzemament i manipulació dels materials
 - Les condicions que son necessàries al lloc on s'instal·larà el cel ras
 - La carrega màxima admissible pels components de la suspensió
 - El mètode de regulació de l'alçada i, si es requereix, els mitjans per a assegurar les fixacions superior i inferior
 - La distància màxima admissible entre els elements de suspensió
 - La llargària màxima del vol de les carreres principals
 - Les distàncies entre les fixacions del sistema de recolzament perimetral
 - La forma de realitzar talls dels components, i especialment, les limitacions de la mida i la posició dels talls necessaris per a introduir instal·lacions (llums, reixetes, etc.)
 - El pes màxim que poden suportar les plaques individuals, i el conjunt del cel ras, corresponent als elements addicionals (llums, reixetes, aïllaments afegits, etc.)
- Per començar el muntatge del cel ras, cal que el local estigui tancat i sigui estanc al vent i a l'aigua, la humitat relativa sigui inferior al 70% i la temperatura superior a 7°.
- La DF ha d'aprovar el sistema de fixació superior i perimetral. Cal que aquest tingui associat un DIT, o cal fer assaigs in situ per verificar la idoneïtat del sistema.
- La seva instal·lació no ha d'alterar les característiques dels elements.
- No s'han de col·locar fixacions superiors en elements estructurals deteriorats (revoltos trencats, formigons esquerdat, etc.)

3.- UNITAT I CRITERI D'AMIDAMENT

CEL RAS, CALAIX O FRANJA DE CEL RAS:

m² de superfície amidada segons les especificacions de la DT.

Amb deducció de la superfície corresponent a obertures, d'acord amb els criteris següents:

- Obertures <= 1 m²: No es dedueixen.
- Obertures > 1 m²: Es dedueix el 100%.

Aquests criteris inclouen l'acabament específic dels acords a les vores, sense que comporti l'ús de materials diferents d'aquells que normalment conformen la unitat.

4.- NORMATIVA DE COMPLIMENT OBLIGATORI

* UNE-EN 13964:2006/A1:2008 Techos suspendidos. Requisitos y métodos de ensayo.

5.- CONDICIONS DE CONTROL D'EXECUCIÓ I DE L'OBRA ACABADA

CONTROL D'EXECUCIÓ. OPERACIONS DE CONTROL:

Es comprovarà que s'han adoptat les mesures necessàries per assegurar la compatibilitat entre els diferents productes, elements i sistemes constructius.

- Replanteig del nivell del cel ras, dels eixos de la trama de perfils i dels punts de suspensió.
- Verificació de la compatibilitat del sistema de fixació a les estructures existents. Es pot fer validant la documentació aportada pel fabricant de la fixació, o fent assaigs de càrrega.
- A les fixacions cal verificar la fondària i el diàmetre de la perforació, la neteja del forat, si el tipus de fixació es correspon amb l'aprovat, el procediment d'instal·lació de la fixació, i si està indicat, el parell d'acollament.
- Col·locació dels perfils perimetrals, si s'escau, d'entrega als paraments i suspensió de la resta de perfils de la trama. Verificació de l'ortogonalitat de la trama, i les alineacions dels perfils vistos.
- Col·locació dels elements que formen la cara vista del cel ras, com ara plaques, lames, etc.
- En el cas de cels rasos de característiques especials, caldrà controlar els punts singulars.

CONTROL D'EXECUCIÓ. CRITERIS DE PRESA DE MOSTRES:

Els controls s'han de realitzar segons les instruccions de la DF.

CONTROL D'EXECUCIÓ. INTERPRETACIÓ DE RESULTATS I ACTUACIONS EN CAS D'INCOMPLIMENT:

Quan s'observin irregularitats de replanteig, s'hauran de corregir abans de completar el cel ras.

No es permetrà la continuació dels treballs fins que no estiguin solucionats els errors d'execució.

La suspensió dels treballs i la correcció de les no conformitats observades aniran a càrrec del Contractista.

CONTROL DE L'OBRA ACABADA. OPERACIONS DE CONTROL:

- Es verificarà el nivell i la planeïtat del cel ras, l'alineació i l'ortogonalitat de plaques i perfils, la situació d'elements addicionals, be estiguin penjats o inserits en perforacions del cel ras.

CONTROL DE L'OBRA ACABADA. CRITERIS DE PRESA DE MOSTRES:

Els controls s'han de realitzar segons les instruccions de la DF.

CONTROL DE L'OBRA ACABADA. INTERPRETACIÓ DE RESULTATS I ACTUACIONS EN CAS D'INCOMPLIMENT:

Correcció per part del contractista de les irregularitats observades.

No es permetrà la continuació dels treballs fins que no estiguin solucionats els errors d'execució.

P8 REVESTIMENTS

P87 TRACTAMENTS SUPERFICIALS DE PREPARACIÓ I NETEJA

P873- NETEJA DE SUPERFÍCIE AMB AGENTS QUÍMICS

0.- ELEMENTS QUE CONTEMPLA EL PLEC

P873-4UEN.

Plec de condicions

1.- DEFINICIÓ I CONDICIONS DE LES PARTIDES D'OBRA EXECUTADES

Preparació i aplicació de diferents sistemes de neteja sobre superfícies de materials diversos. El sistema de neteja a utilitzar dependrà del tipus de material, del seu estat de conservació i de la naturalesa de les substàncies que es vulguin eliminar.

S'han considerat els tipus de neteja següents:

- Sistemes a base d'aigua: - Aigua nebulitzada - Aigua a baixa pressió: de 2,5 a 3 atmosferes, (no s'ha d'aplicar en paraments murals d'interès històric-artístic) - Vapor d'aigua, (no s'ha d'aplicar en paraments murals d'interès històric-artístic) - Apòsits aquosos amb materials absorbents
- Sistemes a base de detergents o productes químics: - Agents quelants en suspensió en un gel - Resines d'intercanvi iònic - Apòsits amb dissolvents orgànics, surfactants o agents quelants.
- Sistemes abrasius
- Sistemes manuals

Neteja de superfície de fusta amb policromia amb dissolvents, anvers o revers

L'execució de la unitat d'obra inclou les operacions següents:

- Preparació de la superfície a netejar
- Protecció dels elements que no son objecte de la neteja
- Execució de la neteja

Determinació del grau de dificultat d'intervenció en conservació-restauració a les unitats d'obra on intervenen conservadors-restauradors:

- Valorar de 0 a 3 els següents aspectes: - Degradació/fragilitat de l'element a tractar
 - Dificultat/complexitat del tractament a realitzar
 - Dificultat d'accès de l'element a tractar
- Sumar aquests factors i assignar el grau de dificultat amb el següent criteri: - Suma 0 a 3: Grau de dificultat baix - Suma 4 a 6: Grau de dificultat mitjà - Suma 7 a 9: Grau de dificultat alt

CONDICIONS GENERALS:

En el parament net no hi ha d'haver zones esquerdades, trencades, escantonades, tacades o amb decoloracions. No ha de quedar alterada la textura superficial del parament.

La neteja en pedra ha de ser efectiva en l'eliminació de les substàncies nocives, ha de restablir el transport d'aigua en fase de vapor, ha de facilitar l'absorció dels productes de conservació en les successives etapes de tractament, no ha de produir un canvi de color, ni s'ha de percebre cap canvi de rugositat de la superfície. No ha de deixar sals en la superfície, ni produir cap substància nociva per a la futura conservació. Els mètodes han de ser fàcils de controlar pel tècnic restaurador.

El parament, un cop net, ha de complir les especificacions subjectives requerides per la DF.

2.- CONDICIONS DEL PROCÉS D'EXECUCIÓ

CONDICIONS GENERALS:

S'ha de treballar a una temperatura superior als 5°C, amb vents de velocitat inferior als 50 km/h i sense pluja.

Si un cop realitzats els treballs es donen aquestes condicions, s'ha de revisar la feina feta 24 h abans i s'han de refer les parts afectades.

No s'han d'utilitzar sistemes de neteja amb mitjans humits quan hi hagi risc de gelada ni quan hi hagi perill de migració de sals a la superfície o formació de taques.

S'han de fer anàlisis previs dels materials, escollint el sistema més convenient que deixi el material net sense deteriorar immediata o posteriorment l'estructura interna del suport sobre el que s'aplica.

Un cop escollit el sistema de neteja s'han de fer proves en les diferents zones de la façana per veure l'efecte de la neteja sobre el material.

Els procediments de neteja amb gels no s'han d'aplicar en pedres molt poroses o molt deteriorades.

S'ha de comprovar la compatibilitat del sistema de neteja amb el suport a tractar.

El sistema d'aplicació del producte s'ha d'escollir d'acord amb les instruccions del fabricant i l'autorització de la DF.

Durant el procés de neteja s'han d'evitar els treballs que desprenguin pols a prop de l'àrea a netejar.

SISTEMES A BASE DE DETERGENTS O PRODUCTES QUÍMICS:

No s'han de netejar pedres calcàries amb productes amb PH inferior a 7,5.

No s'han de netejar pedres àcides amb compostos bàsics.

S'ha de recollir l'aigua de la neteja i de l'esbandida evitant que rellisqui per tot el parament.

NETEJA EN SUPERFÍCIES DE FUSTA EN RESTAURACIÓ:

S'han d'aplicar els productes de neteja suaument, amb cotó o brotxes de pèl suau, evitant el contacte amb la pell per tractar-se de productes tòxics.

Quan s'utilitzin dissolvents, aquests s'aplicaran de forma gradual, segons el poder de dissolució.

Es netejarà el parament en franjes horitzontals completes i de dalt a baix, incloent volades, cornises i sortints.

3.- UNITAT I CRITERI D'AMIDAMENT

NETEJA AMB AGENTS QUÍMICS O MITJANS MECÀNICS, PREPARACIÓ DE LA SUPERFÍCIE, EXTRACCIÓ SALS SOLUBLES O RASPATLLAT DE PARAMENT:

m2 de superfície real amidada segons les especificacions de la DT.

Deducció de la superfície corresponent a obertures:

- Obertures <= 2 m2: No es dedueixen
- Obertures > 2 m2 i <= 4 m2: Es dedueixen el 50%
- Obertures > 4 m2: Es dedueixen el 100%

4.- NORMATIVA DE COMPLIMENT OBLIGATORI

No hi ha normativa de compliment obligatori.

P8 REVESTIMENTS

P87 TRACTAMENTS SUPERFICIALS DE PREPARACIÓ I NETEJA

P874- NETEJA DE SUPERFÍCIE AMB MITJANS MECÀNICS O MANUALS

0.- ELEMENTS QUE CONTEMPLA EL PLEC

P874-4UEN,P874-4UC6.

Plec de condicions

1.- DEFINICIÓ I CONDICIONS DE LES PARTIDES D'OBRA EXECUTADES

Preparació i aplicació de diferents sistemes de neteja sobre superfícies de materials diversos. El sistema de neteja a utilitzar dependrà del tipus de material, del seu estat de conservació i de la naturalesa de les substàncies que es vulguin eliminar.

S'han considerat els tipus de neteja següents:

- Sistemes a base d'aigua: - Aigua nebulitzada - Aigua a baixa pressió: de 2,5 a 3 atmosferes, (no s'ha d'aplicar en paraments murals d'interès històric-artístic) - Vapor d'aigua, (no s'ha d'aplicar en paraments murals d'interès històric-artístic) - Apòsits aquosos amb materials absorbents
- Sistemes a base de detergents o productes químics: - Agents quelants en suspensió en un gel - Resines d'intercanvi iònic - Apòsits amb dissolvents orgànics, surfactants o agents quelants.
- Sistemes abrasius
- Sistemes manuals

L'execució de la unitat d'obra inclou les operacions següents:

- Preparació de la superfície a netejar
- Protecció dels elements que no son objecte de la neteja
- Execució de la neteja

Determinació del grau de dificultat d'intervenció en conservació-restauració a les unitats d'obra on intervenen conservadors-restauradors:

- Valorar de 0 a 3 els següents aspectes: - Degradació/fragilitat de l'element a tractar
 - Dificultat/complexitat del tractament a realitzar - Dificultat d'accès de l'element a tractar
- Sumar aquests factors i assignar el grau de dificultat amb el següent criteri: - Suma 0 a 3: Grau de dificultat baix - Suma 4 a 6: Grau de dificultat mitjà - Suma 7 a 9: Grau de dificultat alt

CONDICIONS GENERALS:

En el parament net no hi ha d'haver zones esquerdades, trencades, escantonades, tacades o amb decoloracions. No ha de quedar alterada la textura superficial del parament.

La neteja en pedra ha de ser efectiva en l'eliminació de les substàncies nocives, ha de restablir el transport d'aigua en fase de vapor, ha de facilitar l'absorció dels productes de conservació en les successives etapes de tractament, no ha de produir un canvi de color, ni s'ha de percebre cap canvi de rugositat de la superfície. No ha de deixar sals en la superfície, ni produir cap substància nociva per a la futura conservació. Els mètodes han de ser fàcils de controlar pel tècnic restaurador.

El parament, un cop net, ha de complir les especificacions subjectives requerides per la DF.

2.- CONDICIONS DEL PROCÉS D'EXECUCIÓ

CONDICIONS GENERALS:

S'ha de treballar a una temperatura superior als 5°C, amb vents de velocitat inferior als 50 km/h i sense pluja.

Si un cop realitzats els treballs es donen aquestes condicions, s'ha de revisar la feina feta 24 h abans i s'han de refer les parts afectades.

No s'han d'utilitzar sistemes de neteja amb mitjans humits quan hi hagi risc de gelada ni quan hi hagi perill de migració de sals a la superfície o formació de taques.

S'han de fer anàlisis previs dels materials, escollint el sistema més convenient que deixi el material net sense deteriorar immediata o posteriorment l'estructura interna del suport sobre el que s'aplica.

Un cop escollit el sistema de neteja s'han de fer proves en les diferents zones de la façana per veure l'efecte de la neteja sobre el material.

En els sistemes de neteja abrasius i en els que utilitzen aigua s'han de protegir els elements més dèbils de la façana o els que no es netegen.

En els procediments amb raig de sorra el granulat utilitzat no ha de ser més fort que l'element a netejar

S'ha de comprovar la compatibilitat del sistema de neteja amb el suport a tractar.

El sistema d'aplicació del producte s'ha d'escollir d'acord amb les instruccions del fabricant i l'autorització de la DF.

Durant el procés de neteja s'han d'evitar els treballs que desprenguin pols a prop de l'àrea a netejar.

SISTEMES A BASE D'AIGUA:

S'ha de fer un segellat previ de tots els junts i fissures.

S'ha de recollir l'aigua de neteja cada 2 m d'alçària, per evitar el rentat excessiu de la pedra inferior per escurriments.

Si la pedra està en mal estat pot ser necessària una preconsolidació prèvia a la neteja.

Per a la neteja de la pedra s'ha d'utilitzar aigua desionitzada. En cas d'utilitzar aigua de l'aixeta s'han de fer anàlisis del contingut de clorurs, sulfats i nitrats.

La nebulització s'ha de practicar a temperatura ambient, l'aigua no ha d'exercir cap força mecànica, ha d'actuar en fase de caiguda i no ha d'impactar directament sobre la superfície de la pedra. No s'ha de practicar sobre pedres molt poroses o molt alterades.

NETEJA EN SUPERFÍCIES DE FUSTA EN RESTAURACIÓ:

S'han d'aplicar els productes de neteja suaument, amb cotó o brotxes de pèl suau, evitant el contacte amb la pell per tractar-se de productes tòxics.

Quan s'utilitzin dissolvents, aquests s'aplicaran de forma gradual, segons el poder de dissolució.

Es netejarà el parament en franjes horitzontals completes i de dalt a baix, incloent volades,

cornises i sortints.

3.- UNITAT I CRITERI D'AMIDAMENT

NETEJA AMB AGENTS QUÍMICS O MITJANS MECÀNICS, PREPARACIÓ DE LA SUPERFÍCIE, EXTRACCIÓ SALS SOLUBLES O RASPATLLAT DE PARAMENT:

m2 de superfície real amidada segons les especificacions de la DT.

Dedució de la superfície corresponent a obertures:

- Obertures ≤ 2 m2: No es dedueixen
- Obertures > 2 m2 i ≤ 4 m2: Es dedueixen el 50%
- Obertures > 4 m2: Es dedueixen el 100%

4.- NORMATIVA DE COMPLIMENT OBLIGATORI

No hi ha normativa de compliment obligatori.

P8 REVESTIMENTS

P87 TRACTAMENTS SUPERFICIALS DE PREPARACIÓ I NETEJA

P876- NETEJA I PREPARACIÓ DE SUPORT PER A PINTAT POSTERIOR

0.- ELEMENTS QUE CONTEMPLA EL PLEC

P876-4UCY.

Plec de condicions

1.- DEFINICIÓ I CONDICIONS DE LES PARTIDES D'OBRA EXECUTADES

Tractaments superficials de reparació i neteja d'elements de fusta o d'acer, per a aplicar posteriorment els recobriments d'acabat.

S'han considerat els tipus d'unitat d'obra següents:

- Escatat i decapat de pintures i/o vernissos sobre elements de fusta, amb decapat
- Neteja i preparació de suport de fusta, amb mitjans manuals
- Decapat de pintures i òxids sobre elements metàl·lics, amb decapat
- Decapat de pintures i òxids sobre elements metàl·lics, amb raig de sorra i desgreixat amb alcohol

L'execució de la unitat d'obra inclou les operacions següents:

Escatat i decapat amb producte decapant:

- Raspallat dels elements
- Aplicació del producte decapant en successives aplicacions
- Neteja de la zona de treball

Escatat i decapat amb raig de sorra:

- Protecció dels elements que no son objecte de la neteja
- Aplicació de raig de sorra
- Aplicació del producte desengreixant
- Neteja de la zona de treball

Neteja amb mitjans manuals:

- Neteja i preparació de la superfície a tractar
- Neteja de la zona de treball

CONDICIONS GENERALS:

La superfície ha de quedar neta, sense greixos, òxid ni restes de materials adherits.

2.- CONDICIONS DEL PROCÉS D'EXECUCIÓ

CONDICIONS GENERALS:

S'han d'aturar els treballs en cas de pluja, neu o si la velocitat del vent és superior a 50 km/h.

S'ha de comprovar la compatibilitat del sistema de neteja amb el suport a tractar.

Si s'utilitza projecció de sorra s'han de protegir els elements que no s'han de tractar, i s'ha de fer un sistema de recollida de la sorra projectada.

El sistema d'aplicació del producte s'ha d'escollir d'acord amb les instruccions del fabricant i l'autorització de la DF.

DECAPAT AMB PRODUCTE DECAPANT:

S'han d'aturar els treballs si es donen les condicions següents:

- Temperatures inferiors a 5°C o superiors a 30°C
- Humitat relativa de l'aire > 60%

Si un cop realitzats els treballs es donen aquestes condicions, s'ha de revisar la feina feta 24 h abans i s'han de refer les parts afectades.

Si el producte s'aplica en varies capes, no s'ha d'aplicar una capa si l'anterior no esta completament seca.

3.- UNITAT I CRITERI D'AMIDAMENT

FUSTERIA:

m2 de superfície real amidada segons les especificacions de la DT.

Dedució de la superfície corresponent a l'envidrament per a peces amb una superfície envidrada de:

- Més d'un 75% del total: Es dedueix el 50%
- Menys del 75% i més del 50% del total: Es dedueix el 25%
- Menys del 50% del total o amb barretes: No es dedueix

ELEMENTS DE PROTECCIÓ:

m2 de superfície realment executada, segons les especificacions de la DT.

4.- NORMATIVA DE COMPLIMENT OBLIGATORI

NETEJA I PREPARACIÓ I PASSIVAT:

No hi ha normativa de compliment obligatori.

P8 REVESTIMENTS

P88 ESTUCATS, ESGRAFIATS I MONOCAPES

P885- MONOCAPA

0.- ELEMENTS QUE CONTEMPLA EL PLEC

P885-60EN.

Plec de condicions

1.- DEFINICIÓ I CONDICIONS DE LES PARTIDES D'OBRA EXECUTADES

Formació de revestiment sobre parament o reparació de parament, amb morter monocapa o estuc. S'han considerat els tipus següents:

- Revestiment monocapa de morter de ciment i additius amb granulats seleccionats, amb acabat raspat o rugós, o amb granulat projectat

L'execució de la unitat d'obra inclou les operacions següents:

- Neteja i preparació de la superfície a revestir
- Replanteig de junts horitzontals i verticals, en el cas d'estuc amb especejat en carreus
- Estesa o projectat de les pastes
- Acabat de la superfície
- Repàs i neteja final

CONDICIONS GENERALS:

El revestiment ha de ser uniforme, no hi ha d'haver fissures, bosses, escrostonaments o d'altres defectes.

Ha de tenir un color i una textura uniformes, no s'hi han de notar les aplicacions realitzades en fases diferents.

El revestiment ha de quedar ben adherit al suport i ha de formar una superfície plana amb angles vius.

S'han de respectar els junts estructurals.

El revestiment exterior ha de tenir junts de dilatació. La distància entre junts ha de ser suficient per tal que no s'esquerdi.

S'han de deixar els junts de treball fixats per la DF.

En l'acabat pintat, la pintura ha de quedar ben adherida al suport.

Forma de les arestes:

Tipus de revestiment	Acabat	Forma de les arestes
Mortor de ciment i granulat Calç i sorra de marbre	Lliscat, aixafat raspat, rugós	Arrodonides
	Planxat en calent	Aixamfranades
Pasta de guix amb cola Calç i sorra de marbre	Pintat plàstic	Rectes
Mortor monocapa	Lliscat, aixafat raspat, rugós	Rectes
Pasta vinílica	Ratllat	Rectes

Toleràncies d'execució:

- Planor: - Calç i sorra de marbre: ± 2 mm/m - Mortor monocapa: ± 5 mm/m - Pasta de guix amb cola: ± 1 mm/m - Mortor de ciment blanc i sorra de marbre: ± 1 mm/m

MORTER MONOCAPA:

Gruix: ≥ 8 mm

Un cop aplicat, ha de complir els valors següents:

- Resistència a la compressió: ≥ 5 N/mm²
- Resistència a la tracció: ≥ 2 N/mm²
- Retracció: - al cap de 7 dies: $\leq 0,7$ mm/m - al cap de 28 dies: $\leq 1,2$ mm/m
- Adherència (tracció vertical): - sobre ceràmica (en sec): $\geq 0,3$ N/mm²

Toleràncies d'execució:

- Verticalitat: ± 5 mm/m

MORTER MONOCAPA AMB ACABAT DE GRANULATS PROJECTATS:

L'acabat ha de ser el del granulat projectat, pressionat i aplanat sobre el mortor de base.

Gruix del mortor de base: ≥ 8 mm + 1/2 D granulat projectat

2.- CONDICIONS DEL PROCÉS D'EXECUCIÓ

CONDICIONS GENERALS:

S'han d'aturar els treballs si es donen les condicions següents:

- Humitat relativa de l'aire $> 60\%$
- En exteriors: Velocitat del vent > 50 km/h, Pluja
- Per a estuc de calç i sorra de marbre, de resines sintètiques i granulats seleccionats, de mortor de ciment i additius amb granulats seleccionats o de pasta vinílica: - Temperatura fora dels límits de 5°C i 35°C
- Per a estuc de pasta de guix amb cola, de mortor de ciment blanc i sorra de marbre o monocapa: - Temperatura fora dels límits de 5°C i 30°C

Si un cop realitzats els treballs es donen aquestes condicions, s'ha de revisar la feina feta 24 h abans i s'han de refer les parts afectades.

Si el suport no és homogeni, els junts entre materials diferents s'han de reforçar amb tires de malla de fibra de vidre plastificada cavalcant 20 cm sobre els junts dels materials.

Aquesta malla ha de complir les especificacions fixades al seu plec de condicions.

El mortor de calç s'ha d'estendre sobre paraments arrebossats mixtos de calç i ciment, amb proporció baixa de ciment.

Si el suport és un arrebossat, ha d'estar sec i ha de tenir la superfície remolinada. Per l'aplicació de l'estuc de resines sintètiques; a l'hivern ha de fer un mes que s'ha acabat, com a mínim, i a l'estiu, 15 dies.

Si la superfície d'aplicació no està arrebossada ni estucada, ha de ser neta, no ha de tenir pols, greixos desencofrants, restes de guix ni eflorescències.

Si el suport és un enguixat, ha d'estar sec, ha de tenir una superfície raspada o rugosa i no s'ha d'admetre lliscat.

L'estuc de pasta vinílica i la seva imprimació acrílica no s'han d'aplicar fins passades 24 h de l'aplicació de l'adhesiu de la base.

MORTER MONOCAPA:

Els suports sobreescalfats s'han d'humitejar abans i després de l'aplicació, passades 24 h.

S'ha d'aplicar passat un mes de l'execució del suport, en el cas de fàbriques de blocs de mortor de ciment cal esperar dos mesos.

Si el suport es massa llis (formigó), s'ha d'aplicar un tractament per conferir-li la rugositat necessària per tal de facilitar l'adherència del revestiment (imprimació, raig de sorra, decapat químic, etc.).

Característiques del suport:

- Planor: ± 5 mm/m
- Rugositats: $\leq 1/3$ gruix del revestiment

Per a la seva preparació i aplicació cal seguir les instruccions del fabricant.

En l'acabat rústic, s'ha de projectar una segona capa sobre la primera, mentre encara estigui fresca.

En l'acabat raspat, s'ha de pressionar i aplanar-lo immediatament després de la seva aplicació. L'acabat s'ha de realitzar amb una aplanadora dentada quan el revestiment ha començat l'enduriment però la consistència encara ho permet. En acabar, cal respatllar la superfície per tal d'eliminar les restes.

En l'acabat amb granulat projectat, els granulats s'han de projectar entre 15 i 45 min després de l'estesa del morter i sempre seguint les instruccions del fabricant. Un cop projectats els granulats, s'ha de pressionar i aplanar la superfície.

3.- UNITAT I CRITERI D'AMIDAMENT

REVESTIMENT EN PARAMENTS:

m2 de superfície executada realment, amidada segons les especificacions de la DT. D'acord amb els criteris següents:

Aquest criteri inclou la neteja dels elements que configuren l'obertura, com és ara bastiments que s'hagin embrutat.

Deducció de la superfície corresponent a obertures:

- Obertures ≤ 1 m²: No es dedueixen
- Obertures > 1 m² i ≤ 2 m²: Es dedueix el 50%
- Obertures > 2 m²: Es dedueix el 100%

Als forats que no es dedueixin, o que es dedueixin parcialment, l'amidament inclou la feina de fer els retorns (brancals, llindes, etc). En cas de deduir-se el 100% del forat cal amidar també aquests paraments.

4.- NORMATIVA DE COMPLIMENT OBLIGATORI

No hi ha normativa de compliment obligatori.

5.- CONDICIONS DE CONTROL D'EXECUCIÓ I DE L'OBRA ACABADA

CONTROL D'EXECUCIÓ. OPERACIONS DE CONTROL EN MORTER MONOCAPA:

Els punts de control més destacables són els següents:

- Inspecció de la superfície sobre la que es realitzarà l'arrebossat.
- Neteja i preparació de la superfície de suport
- Control d'execució de les mestres
- Acabat de la superfície
- Repàs i neteja final
- Inspecció visual de la superfície acabada.

CONTROL DE L'OBRA ACABADA. OPERACIONS DE CONTROL:

Els punts de control més destacables són els següents:

- Repàs i neteja final
- Inspecció visual de la superfície acabada.

CRITERIS DE PRESA DE MOSTRES:

Els controls s'han de realitzar segons les instruccions de la DF.

INTERPRETACIÓ DE RESULTATS I ACTUACIONS EN CAS D'INCOMPLIMENT:

No s'ha de permetre la continuació dels treballs fins que no estiguin solucionats els defectes d'execució.

La suspensió dels treballs i la correcció de les no conformitats observades aniran a càrrec del Contractista.

P8 REVESTIMENTS

P89 PINTATS

P892- FREGAT D'ÒXID, NETEJA I REPINTAT

0.- ELEMENTS QUE CONTEMPLA EL PLEC

P892-4UDB,P892-4UEN.

Plec de condicions

1.- DEFINICIÓ I CONDICIONS DE LES PARTIDES D'OBRA EXECUTADES

Preparació i aplicació d'un recobriment de pintura sobre superfícies de materials diversos mitjançant diferents capes aplicades en obra.

S'han considerat els tipus de superfícies següents:

- Superfícies metàl·liques (acer, acer galvanitzat, coure)

S'han considerat els elements següents:

- Fregat d'òxid, neteja i repintat de reixa o barana

L'execució de la unitat d'obra inclou les operacions següents:

- Preparació de la superfície a pintar, fregat de l'òxid i neteja prèvia si és el cas, amb aplicació de les capes d'emprimació, de protecció o de fons, necessàries i del tipus adequat segons la composició de la pintura d'acabat
- Aplicació successiva, amb els intervals d'assecat, de les capes de pintura d'acabat

CONDICIONS GENERALS:

En el revestiment no hi ha d'haver fissures, bosses ni d'altres defectes.

Ha de tenir el color, la brillantor i la textura uniformes.

2.- CONDICIONS DEL PROCÉS D'EXECUCIÓ

CONDICIONS GENERALS:

S'han d'aturar els treballs si es donen les condicions següents:

- Temperatures inferiors a 5°C o superiors a 30°C

- Humitat relativa de l'aire > 60%

- En exteriors: Velocitat del vent > 50 km/h, Pluja

Si un cop realitzats els treballs es donen aquestes condicions, s'ha de revisar la feina feta 24 h abans i s'han de refer les parts afectades.

Les superfícies d'aplicació han de ser netes i sense pols, taques ni greixos.

S'han de corregir i eliminar els possibles defectes del suport amb massilla, segons les instruccions del fabricant.

No es pot pintar sobre suports molt freds ni sobreescalfats.

El sistema d'aplicació del producte s'ha d'escollir d'acord amb les instruccions del fabricant i l'autorització de la DF.

Quan el revestiment estigui format per més d'una capa, la primera capa s'ha d'aplicar lleugerament diluïda, segons les instruccions del fabricant.

S'han d'evitar els treballs que desprenguin pols o partícules prop de l'àrea a tractar, abans, durant i després de l'aplicació.

No s'admet la utilització de procediments artificials d'assecatge.

SUPERFÍCIES METÀL·LIQUES (ACER, ACER GALVANITZAT, COURE):

Les superfícies d'aplicació han de ser netes i sense pols, taques, greixos ni òxid.

En superfícies d'acer, s'han d'eliminar les possibles incrustacions de ciment o de calç i s'ha de desgreixar la superfície. Tot seguit s'han d'aplicar les dues capes d'emprimació antioxidant. La segona s'ha de tenyir lleugerament amb pintura.

3.- UNITAT I CRITERI D'AMIDAMENT

PINTAT D'ELEMENTS DE PROTECCIÓ O ELEMENTS DE CALEFACCIÓ:

m2 de superfície d'una cara, definida pel perímetre de l'element a pintar.

4.- NORMATIVA DE COMPLIMENT OBLIGATORI

PER A LA RESTA D'ELEMENTS:

No hi ha normativa de compliment obligatori.

P8 REVESTIMENTS

P89 PINTATS

P894- PINTAT DE BARANES I REIXES D'ACER

0.- ELEMENTS QUE CONTEMPLA EL PLEC

P894-4VEN,P894-4V9H.

Plec de condicions

1.- DEFINICIÓ I CONDICIONS DE LES PARTIDES D'OBRA EXECUTADES

Preparació i aplicació d'un recobriment de pintura sobre superfícies de materials diversos mitjançant diferents capes aplicades en obra.

S'han considerat els tipus de superfícies següents:

- Superfícies metàl·liques (acer, acer galvanitzat, coure)

S'han considerat els elements següents:

- Estructures
- Paraments
- Elements de tancament practicables (portes, finestres, balconeres)
- Elements de protecció (baranes o reixes)

L'execució de la unitat d'obra inclou les operacions següents:

- Preparació de la superfície a pintar, fregat de l'òxid i neteja prèvia si és el cas, amb aplicació de les capes d'emprimació, de protecció o de fons, necessàries i del tipus adequat segons la composició de la pintura d'acabat

- Aplicació successiva, amb els intervals d'assecat, de les capes de pintura d'acabat

CONDICIONS GENERALS:

En el revestiment no hi ha d'haver fissures, bosses ni d'altres defectes.

Ha de tenir el color, la brillantor i la textura uniformes.

PINTAT A L'ESMALT:

Gruix de la pel·lícula seca del revestiment: ≥ 125 micres

2.- CONDICIONS DEL PROCÉS D'EXECUCIÓ

CONDICIONS GENERALS:

S'han d'aturar els treballs si es donen les condicions següents:

- Temperatures inferiors a 5°C o superiors a 30°C
- Humitat relativa de l'aire $> 60\%$
- En exteriors: Velocitat del vent > 50 km/h, Pluja

Si un cop realitzats els treballs es donen aquestes condicions, s'ha de revisar la feina feta 24 h abans i s'han de refer les parts afectades.

Les superfícies d'aplicació han de ser netes i sense pols, taques ni greixos.

S'han de corregir i eliminar els possibles defectes del suport amb massilla, segons les instruccions del fabricant.

No es pot pintar sobre suports molt freds ni sobreescalfats.

El sistema d'aplicació del producte s'ha d'escollir d'acord amb les instruccions del fabricant i l'autorització de la DF.

Quan el revestiment estigui format per més d'una capa, la primera capa s'ha d'aplicar lleugerament diluïda, segons les instruccions del fabricant.

S'han d'evitar els treballs que desprenguin pols o partícules prop de l'àrea a tractar, abans, durant i després de l'aplicació.

No s'admet la utilització de procediments artificials d'assecatge.

SUPERFÍCIES METÀL·LIQUES (ACER, ACER GALVANITZAT, COURE):

Les superfícies d'aplicació han de ser netes i sense pols, taques, greixos ni òxid.

En superfícies d'acer, s'han d'eliminar les possibles incrustacions de ciment o de calç i s'ha de desgreixar la superfície. Tot seguit s'han d'aplicar les dues capes d'emprimació antioxidant. La segona s'ha de tenyir lleugerament amb pintura.

3.- UNITAT I CRITERI D'AMIDAMENT

PINTAT D'ELEMENTS DE PROTECCIÓ O ELEMENTS DE CALEFACCIÓ:

m² de superfície d'una cara, definida pel perímetre de l'element a pintar.

PINTAT DE TUBS O PINTAT O ENVERNISSAT DE PASSAMÀ:

m de llargària amidada segons les especificacions de la DT.

4.- NORMATIVA DE COMPLIMENT OBLIGATORI

PER A LA RESTA D'ELEMENTS:

No hi ha normativa de compliment obligatori.

5.- CONDICIONS DE CONTROL D'EXECUCIÓ I DE L'OBRA ACABADA

CONTROL D'EXECUCIÓ. OPERACIONS DE CONTROL:

Els punts de control més destacables són els següents:

- Inspecció visual de la superfície a pintar.
- Acceptació del procediment d'aplicació de la pintura per part de la DF.
- Comprovació de l'assecatge d'una capa abans de procedir a una segona aplicació.
CONTROL D'EXECUCIÓ. CRITERIS DE PRESA DE MOSTRES:
Els controls s'han de realitzar segons les instruccions de la DF.
CONTROL D'EXECUCIÓ. INTERPRETACIÓ DE RESULTATS I ACTUACIONS EN CAS D'INCOMPLIMENT:
Correcció per part del contractista de les irregularitats observades.
CONTROL DE L'OBRA ACABADA. OPERACIONS DE CONTROL:
Inspecció visual de la unitat acabada.
En el control es seguiran els criteris indicats en l'article 7.4 de la part I del CTE.
Determinació del gruix de pel·lícula del recobriment sobre un element metàl·lic (UNE EN ISO 2808)
CONTROL DE L'OBRA ACABADA. CRITERIS DE PRESA DE MOSTRES:
Els controls s'han de realitzar segons les instruccions de la DF.
CONTROL DE L'OBRA ACABADA. INTERPRETACIÓ DE RESULTATS I ACTUACIONS EN CAS D'INCOMPLIMENT:
Correcció per part del contractista de les irregularitats observades.
No es permetrà la continuació dels treballs fins que no estiguin solucionats els errors d'execució.

P8 REVESTIMENTS

P89 PINTATS

P899- PINTAT DE FINESTRES I BALCONERES

0.- ELEMENTS QUE CONTEMPLA EL PLEC

P899-653L.

Plec de condicions

1.- DEFINICIÓ I CONDICIONS DE LES PARTIDES D'OBRA EXECUTADES

Pintat d'elements de tancament mitjançant diferents capes aplicades en obra, prèvia neteja i preparació del suport amb mitjans manuals.

S'han considerat els tipus d'unitat d'obra següents:

- Pintat de finestres i balconeres de fusta
- Pintat de finestres i balconeres d'acer

L'execució de la unitat d'obra inclou les operacions següents:

- Neteja i preparació de la superfície a tractar
- Neteja de la zona de treball
- Aplicació de les capes d'emprimació, de protecció o de fons, necessàries i del tipus adequat segons la composició de la pintura d'acabat
- Aplicació successiva, amb els intervals d'assecatge, de les capes d'acabat

CONDICIONS GENERALS:

Després de l'operació de neteja i preparació, la superfície ha de quedar neta, sense greixos, òxid ni restes de pintures o vernissos adherits.

En el revestiment no hi ha d'haver fissures, bosses ni d'altres defectes.

Ha de tenir el color, la brillantor i la textura uniformes.

S'admet que s'hagin protegit totes les cares però que només s'hagin pintat les visibles.

Gruix de la pel·lícula seca del revestiment: ≥ 125 micres

2.- CONDICIONS DEL PROCÉS D'EXECUCIÓ

CONDICIONS GENERALS:

S'han d'aturar els treballs si es donen les condicions següents:

- Temperatures inferiors a 5°C o superiors a 30°C
- Humitat relativa de l'aire $> 60\%$
- En exteriors: Velocitat del vent > 50 km/h, Pluja

Si un cop realitzats els treballs es donen aquestes condicions, s'ha de revisar la feina feta 24 h abans i s'han de refer les parts afectades.

Les superfícies d'aplicació han de ser netes i sense pols, taques ni greixos.

S'han de corregir i eliminar els possibles defectes del suport amb massilla, segons les instruccions del fabricant.

No es pot pintar sobre suports molt freds ni sobreescalfats.

El sistema d'aplicació de la pintura s'ha d'escollir d'acord amb les instruccions del fabricant i l'autorització de la DF.

Quan el revestiment estigui format per més d'una capa, la primera capa s'ha d'aplicar lleugerament diluïda, segons les instruccions del fabricant.

S'han d'evitar els treballs que desprendin pols o partícules prop de l'àrea a tractar, abans, durant i després de l'aplicació.

No s'admet la utilització de procediments artificials d'assecatge.

L'ordre d'execució de les feines ha de ser l'indicat en el primer apartat, on s'enumeren les operacions incloses a la unitat d'obra.

Cadascuna de les operacions que configuren la unitat d'obra ha de complir el seu plec de condicions.

Després d'executar cadascuna de les operacions que configuren la unitat d'obra, i abans de fer una operació que ocultí el resultat d'aquesta, s'ha de permetre que la DF verifiqui que es compleix el plec de condicions de l'operació.

3.- UNITAT I CRITERI D'AMIDAMENT

m2 de superfície amidada segons les especificacions de la DT.

Dedució de la superfície corresponent a l'envidrament per a peces amb una superfície envidrada de:

- Més d'un 75% del total: Es dedueix el 50%
- Menys del 75% i més del 50% del total: Es dedueix el 25%
- Menys del 50% del total o amb barretes: No es dedueix

4.- NORMATIVA DE COMPLIMENT OBLIGATORI

No hi ha normativa de compliment obligatori.

P8 REVESTIMENTS

P89 PINTATS

P89C- PINTAT D'ESTRUCTURA D'ACER

0.- ELEMENTS QUE CONTEMPLA EL PLEC

P89C-391C,P89C-391A.

Plec de condicions

1.- DEFINICIÓ I CONDICIONS DE LES PARTIDES D'OBRA EXECUTADES

Preparació i aplicació d'un recobriment de pintura sobre superfícies de materials diversos mitjançant diferents capes aplicades en obra.

S'han considerat els tipus de superfícies següents:

- Superfícies metàl·liques (acer, acer galvanitzat, coure)

S'han considerat els elements següents:

- Estructures
- Paraments
- Elements de tancament practicables (portes, finestres, balconeres)
- Elements de protecció (baranes o reixes)

L'execució de la unitat d'obra inclou les operacions següents:

- Preparació de la superfície a pintar, fregat de l'òxid i neteja prèvia si és el cas, amb aplicació de les capes d'emprimació, de protecció o de fons, necessàries i del tipus adequat segons la composició de la pintura d'acabat
- Aplicació successiva, amb els intervals d'assecat, de les capes de pintura d'acabat

CONDICIONS GENERALS:

En el revestiment no hi ha d'haver fissures, bosses ni d'altres defectes.

Ha de tenir el color, la brillantor i la textura uniformes.

PINTAT A L'ESMALT:

Gruix de la pel·lícula seca del revestiment: ≥ 125 micres

2.- CONDICIONS DEL PROCÉS D'EXECUCIÓ

CONDICIONS GENERALS:

S'han d'aturar els treballs si es donen les condicions següents:

- Temperatures inferiors a 5°C o superiors a 30°C
- Humitat relativa de l'aire > 60%

- En exteriors: Velocitat del vent > 50 km/h, Pluja

Si un cop realitzats els treballs es donen aquestes condicions, s'ha de revisar la feina feta 24 h abans i s'han de refer les parts afectades.

Les superfícies d'aplicació han de ser netes i sense pols, taques ni greixos.

S'han de corregir i eliminar els possibles defectes del suport amb massilla, segons les instruccions del fabricant.

No es pot pintar sobre suports molt freds ni sobreescalfats.

El sistema d'aplicació del producte s'ha d'escollir d'acord amb les instruccions del fabricant i l'autorització de la DF.

Quan el revestiment estigui format per més d'una capa, la primera capa s'ha d'aplicar lleugerament diluïda, segons les instruccions del fabricant.

S'han d'evitar els treballs que desprenduin pols o partícules prop de l'àrea a tractar, abans, durant i després de l'aplicació.

No s'admet la utilització de procediments artificials d'assecatge.

SUPERFÍCIES METÀL·LIQUES (ACER, ACER GALVANITZAT, COURE):

Les superfícies d'aplicació han de ser netes i sense pols, taques, greixos ni òxid.

En superfícies d'acer, s'han d'eliminar les possibles incrustacions de ciment o de calç i s'ha de desgreixar la superfície. Tot seguit s'han d'aplicar les dues capes d'emprimació antioxidant. La segona s'ha de tenyir lleugerament amb pintura.

En el cas d'estructures d'acer s'han de tenir en compte les següents consideracions:

- Abans d'aplicar la capa d'emprimació les superfícies a pintar han d'estar preparades adequadament d'acord amb les normes UNE-EN ISO 8504-1, UNE-EN ISO 8504-2 i UNE-EN ISO 8504-3.
- Si s'aplica més d'una capa s'ha d'utilitzar per a cadascuna un color diferent.
- Després de l'aplicació de la pintura les superfícies s'han de protegir de l'acumulació d'aigua durant un cert temps.

3.- UNITAT I CRITERI D'AMIDAMENT

PINTAT D'ESTRUCTURES, PARAMENTS DE FUSTA O D'ACER O PORTES ENROTLLABLES:

m2 de superfície realment pintada segons les especificacions de la DT.

Cal considerar el desenvolupament del perímetre.

4.- NORMATIVA DE COMPLIMENT OBLIGATORI

PINTAT D'ESTRUCTURES D'ACER:

Real Decreto 314/2006, de 17 de marzo, por el que se aprueba el Código Técnico de la Edificación Parte 2. Documento Básico de Acero DB-SE-A.

5.- CONDICIONS DE CONTROL D'EXECUCIÓ I DE L'OBRA ACABADA

CONTROL D'EXECUCIÓ. OPERACIONS DE CONTROL:

Els punts de control més destacables són els següents:

- Inspecció visual de la superfície a pintar.
- Acceptació del procediment d'aplicació de la pintura per part de la DF.
- Comprovació de l'assecatge d'una capa abans de procedir a una segona aplicació.

CONTROL D'EXECUCIÓ. CRITERIS DE PRESA DE MOSTRES:

Els controls s'han de realitzar segons les instruccions de la DF.

CONTROL D'EXECUCIÓ. INTERPRETACIÓ DE RESULTATS I ACTUACIONS EN CAS D'INCOMPLIMENT:

Correcció per part del contractista de les irregularitats observades.

CONTROL DE L'OBRA ACABADA. OPERACIONS DE CONTROL:

Inspecció visual de la unitat acabada.

En el control es seguiran els criteris indicats en l'article 7.4 de la part I del CTE.

Determinació del gruix de pel·lícula del recobriment sobre un element metàl·lic (UNE EN ISO 2808)

CONTROL DE L'OBRA ACABADA. CRITERIS DE PRESA DE MOSTRES:

Els controls s'han de realitzar segons les instruccions de la DF.

CONTROL DE L'OBRA ACABADA. INTERPRETACIÓ DE RESULTATS I ACTUACIONS EN CAS D'INCOMPLIMENT:

Correcció per part del contractista de les irregularitats observades.

No es permetrà la continuació dels treballs fins que no estiguin solucionats els errors d'execució.

P8 REVESTIMENTS

P89 PINTATS

P89E- PINTAT DE FINESTRES, BALCONERES I PORTES D'ACER

0.- ELEMENTS QUE CONTEMPLA EL PLEC

P89E-4VV7,P89E-4VV5.

Plec de condicions

1.- DEFINICIÓ I CONDICIONS DE LES PARTIDES D'OBRA EXECUTADES

Preparació i aplicació d'un recobriment de pintura sobre superfícies de materials diversos mitjançant diferents capes aplicades en obra.

S'han considerat els tipus de superfícies següents:

- Superfícies metàl·liques (acer, acer galvanitzat, coure)

S'han considerat els elements següents:

- Estructures
- Paraments
- Elements de tancament practicables (portes, finestres, balconeres)
- Elements de protecció (baranes o reixes)

L'execució de la unitat d'obra inclou les operacions següents:

- Preparació de la superfície a pintar, fregat de l'òxid i neteja prèvia si és el cas, amb aplicació de les capes d'emprimació, de protecció o de fons, necessàries i del tipus adequat segons la composició de la pintura d'acabat
- Aplicació successiva, amb els intervals d'assecat, de les capes de pintura d'acabat

CONDICIONS GENERALS:

En el revestiment no hi ha d'haver fissures, bosses ni d'altres defectes.

Ha de tenir el color, la brillantor i la textura uniformes.

A les finestres, balconeres i portes, s'admet que s'hagin protegit totes les cares però que només s'hagin pintat les visibles.

PINTAT A L'ESMALT:

Gruix de la pel·lícula seca del revestiment: ≥ 125 micres

2.- CONDICIONS DEL PROCÉS D'EXECUCIÓ

CONDICIONS GENERALS:

S'han d'aturar els treballs si es donen les condicions següents:

- Temperatures inferiors a 5°C o superiors a 30°C
- Humitat relativa de l'aire $> 60\%$
- En exteriors: Velocitat del vent > 50 km/h, Pluja

Si un cop realitzats els treballs es donen aquestes condicions, s'ha de revisar la feina feta 24 h abans i s'han de refer les parts afectades.

Les superfícies d'aplicació han de ser netes i sense pols, taques ni greixos.

S'han de corregir i eliminar els possibles defectes del suport amb massilla, segons les instruccions del fabricant.

No es pot pintar sobre suports molt freds ni sobreescalfats.

El sistema d'aplicació del producte s'ha d'escollir d'acord amb les instruccions del fabricant i l'autorització de la DF.

Quan el revestiment estigui format per més d'una capa, la primera capa s'ha d'aplicar lleugerament diluïda, segons les instruccions del fabricant.

S'han d'evitar els treballs que desprenduin pols o partícules prop de l'àrea a tractar, abans, durant i després de l'aplicació.

No s'admet la utilització de procediments artificials d'assecatge.

SUPERFÍCIES METÀL·LIQUES (ACER, ACER GALVANITZAT, COURE):

Les superfícies d'aplicació han de ser netes i sense pols, taques, greixos ni òxid.

En superfícies d'acer, s'han d'eliminar les possibles incrustacions de ciment o de calç i s'ha de desgreixar la superfície. Tot seguit s'han d'aplicar les dues capes d'emprimació antioxidant. La segona s'ha de tenyir lleugerament amb pintura.

3.- UNITAT I CRITERI D'AMIDAMENT

PINTAT D'ESTRUCTURES, PARAMENTS DE FUSTA O D'ACER O PORTES ENROTLLABLES:

m2 de superfície realment pintada segons les especificacions de la DT.

Cal considerar el desenvolupament del perímetre.

PINTAT DE PORTES, FINESTRES I BALCONERES:

m2 de superfície de cada cara del tancament practicable tractat segons les especificacions de la DT amb les deduccions corresponents als envidraments segons els criteris següents:

Deducció de la superfície corresponent a l'envidrament per a peces amb una superfície envidrada de:

- Més d'un 75% del total: Es dedueix el 50%

- Menys del 75% i més del 50% del total: Es dedueix el 25%

- Menys del 50% del total o amb barretes: No es dedueix

En les portes extensibles, la superfície s'ha d'incrementar el 50%

4.- NORMATIVA DE COMPLIMENT OBLIGATORI

PER A LA RESTA D'ELEMENTS:

No hi ha normativa de compliment obligatori.

5.- CONDICIONS DE CONTROL D'EXECUCIÓ I DE L'OBRA ACABADA

CONTROL D'EXECUCIÓ. OPERACIONS DE CONTROL:

Els punts de control més destacables són els següents:

- Inspecció visual de la superfície a pintar.

- Acceptació del procediment d'aplicació de la pintura per part de la DF.

- Comprovació de l'assecatge d'una capa abans de procedir a una segona aplicació.

CONTROL D'EXECUCIÓ. CRITERIS DE PRESA DE MOSTRES:

Els controls s'han de realitzar segons les instruccions de la DF.

CONTROL D'EXECUCIÓ. INTERPRETACIÓ DE RESULTATS I ACTUACIONS EN CAS D'INCOMPLIMENT:

Correcció per part del contractista de les irregularitats observades.

CONTROL DE L'OBRA ACABADA. OPERACIONS DE CONTROL:

Inspecció visual de la unitat acabada.

En el control es seguiran els criteris indicats en l'article 7.4 de la part I del CTE.

Determinació del gruix de pel·lícula del recobriment sobre un element metàl·lic (UNE EN ISO 2808)

CONTROL DE L'OBRA ACABADA. CRITERIS DE PRESA DE MOSTRES:

Els controls s'han de realitzar segons les instruccions de la DF.

CONTROL DE L'OBRA ACABADA. INTERPRETACIÓ DE RESULTATS I ACTUACIONS EN CAS D'INCOMPLIMENT:

Correcció per part del contractista de les irregularitats observades.

No es permetrà la continuació dels treballs fins que no estiguin solucionats els errors d'execució.

P8 REVESTIMENTS

P89 PINTATS

P89H- PINTAT DE PARAMENT DE CIMENT

0.- ELEMENTS QUE CONTEMPLA EL PLEC

P89H-4V7G.

Plec de condicions

1.- DEFINICIÓ I CONDICIONS DE LES PARTIDES D'OBRA EXECUTADES

Preparació i aplicació d'un recobriment de pintura sobre superfícies de materials diversos mitjançant diferents capes aplicades en obra.

S'han considerat els tipus de superfícies següents:

- Superfícies de ciment, formigó o guix

S'han considerat els elements següents:

- Estructures

- Paraments

- Elements de tancament practicables (portes, finestres, balconeres)

- Elements de protecció (baranes o reixes)

L'execució de la unitat d'obra inclou les operacions següents:

- Preparació de la superfície a pintar, fregat de l'òxid i neteja prèvia si és el cas, amb aplicació de les capes d'emprimació, de protecció o de fons, necessàries i del tipus adequat segons la composició de la pintura d'acabat

- Aplicació successiva, amb els intervals d'assecat, de les capes de pintura d'acabat
CONDICIONS GENERALS:

En el revestiment no hi ha d'haver fissures, bosses ni d'altres defectes.

Ha de tenir el color, la brillantor i la textura uniformes.

PINTAT A L'ESMALT:

Gruix de la pel·lícula seca del revestiment: ≥ 125 micres

2.- CONDICIONS DEL PROCÉS D'EXECUCIÓ

CONDICIONS GENERALS:

S'han d'aturar els treballs si es donen les condicions següents:

- Temperatures inferiors a 5°C o superiors a 30°C

- Humitat relativa de l'aire $> 60\%$

- En exteriors: Velocitat del vent > 50 km/h, Pluja

Si un cop realitzats els treballs es donen aquestes condicions, s'ha de revisar la feina feta 24 h abans i s'han de refer les parts afectades.

Les superfícies d'aplicació han de ser netes i sense pols, taques ni greixos.

S'han de corregir i eliminar els possibles defectes del suport amb massilla, segons les instruccions del fabricant.

No es pot pintar sobre suports molt freds ni sobreescalfats.

El sistema d'aplicació del producte s'ha d'escollir d'acord amb les instruccions del fabricant i l'autorització de la DF.

Quan el revestiment estigui format per més d'una capa, la primera capa s'ha d'aplicar lleugerament diluïda, segons les instruccions del fabricant.

S'han d'evitar els treballs que desprendin pols o partícules prop de l'àrea a tractar, abans, durant i després de l'aplicació.

No s'admet la utilització de procediments artificials d'assecatge.

SUPERFÍCIES DE CIMENT, FORMIGÓ O GUIX:

La superfície no ha de tenir fissures ni parts engrunades.

El suport ha d'estar suficientment sec i endurit per tal de garantir una bona adherència. Ha de tenir una humitat inferior al 6% en pes.

S'han de neutralitzar els àlcalis, les eflorescències, les floridures i les sals.

Temps mínim d'assecatge de la superfície abans d'aplicar la pintura:

- Guix: 3 mesos (hivern); 1 mes (estiu)

- Ciment: 1 mes (hivern); 2 setmanes (estiu)

3.- UNITAT I CRITERI D'AMIDAMENT

PINTAT DE PARAMENTS DE CIMENT O GUIX:

m² de superfície real amidada segons les especificacions de la DT.

Amb deducció de la superfície corresponent a obertures d'acord amb els criteris següents:

- Obertures ≤ 4 m²: No es dedueixen

- Obertures > 4 m²: Es dedueix el 100%

Aquests criteris inclouen la superfície dels paraments laterals de l'obertura en una fondària de 30 cm, com a màxim, excepte en el cas d'obertures de més de 4,00 m², en que aquesta superfície s'ha d'amidar expressament.

Inclouen igualment la neteja dels elements que configuren l'obertura, com ara bastiments que s'hagin embrutat.

4.- NORMATIVA DE COMPLIMENT OBLIGATORI

PER A LA RESTA D'ELEMENTS:

No hi ha normativa de compliment obligatori.

5.- CONDICIONS DE CONTROL D'EXECUCIÓ I DE L'OBRA ACABADA

CONTROL D'EXECUCIÓ. OPERACIONS DE CONTROL:

Els punts de control més destacables són els següents:

- Inspecció visual de la superfície a pintar.

- Acceptació del procediment d'aplicació de la pintura per part de la DF.

- Comprovació de l'assecatge d'una capa abans de procedir a una segona aplicació.

CONTROL D'EXECUCIÓ. CRITERIS DE PRESA DE MOSTRES:

Els controls s'han de realitzar segons les instruccions de la DF.

CONTROL D'EXECUCIÓ. INTERPRETACIÓ DE RESULTATS I ACTUACIONS EN CAS D'INCOMPLIMENT:

Correcció per part del contractista de les irregularitats observades.

CONTROL DE L'OBRA ACABADA. OPERACIONS DE CONTROL:

Inspecció visual de la unitat acabada.

En el control es seguiran els criteris indicats en l'article 7.4 de la part I del CTE.

Determinació del gruix de pel·lícula del recobriment sobre un element metàl·lic (UNE EN ISO 2808)

CONTROL DE L'OBRA ACABADA. CRITERIS DE PRESA DE MOSTRES:

Els controls s'han de realitzar segons les instruccions de la DF.

CONTROL DE L'OBRA ACABADA. INTERPRETACIÓ DE RESULTATS I ACTUACIONS EN CAS D'INCOMPLIMENT:

Correcció per part del contractista de les irregularitats observades.

No es permetrà la continuació dels treballs fins que no estiguin solucionats els errors d'execució.

P8 REVESTIMENTS

P89 PINTATS

P89J- PINTAT DE PARAMENT D'ACER

0.- ELEMENTS QUE CONTEMPLA EL PLEC

P89J-4UDR.

Plec de condicions

1.- DEFINICIÓ I CONDICIONS DE LES PARTIDES D'OBRA EXECUTADES

Preparació i aplicació d'un recobriment de pintura sobre superfícies de materials diversos mitjançant diferents capes aplicades en obra.

S'han considerat els tipus de superfícies següents:

- Superfícies metàl·liques (acer, acer galvanitzat, coure)

S'han considerat els elements següents:

- Estructures
- Paraments
- Elements de tancament practicables (portes, finestres, balconeres)
- Elements de protecció (baranes o reixes)

L'execució de la unitat d'obra inclou les operacions següents:

- Preparació de la superfície a pintar, fregat de l'òxid i neteja prèvia si és el cas, amb aplicació de les capes d'emprimació, de protecció o de fons, necessàries i del tipus adequat segons la composició de la pintura d'acabat
- Aplicació successiva, amb els intervals d'assecat, de les capes de pintura d'acabat

CONDICIONS GENERALS:

En el revestiment no hi ha d'haver fissures, bosses ni d'altres defectes.

Ha de tenir el color, la brillantor i la textura uniformes.

PINTAT A L'ESMALT:

Gruix de la pel·lícula seca del revestiment: ≥ 125 micres

2.- CONDICIONS DEL PROCÉS D'EXECUCIÓ

CONDICIONS GENERALS:

S'han d'aturar els treballs si es donen les condicions següents:

- Temperatures inferiors a 5°C o superiors a 30°C
- Humitat relativa de l'aire $> 60\%$
- En exteriors: Velocitat del vent > 50 km/h, Pluja

Si un cop realitzats els treballs es donen aquestes condicions, s'ha de revisar la feina feta 24 h abans i s'han de refer les parts afectades.

Les superfícies d'aplicació han de ser netes i sense pols, taques ni greixos.

S'han de corregir i eliminar els possibles defectes del suport amb massilla, segons les instruccions del fabricant.

No es pot pintar sobre suports molt freds ni sobreescalfats.

El sistema d'aplicació del producte s'ha d'escollir d'acord amb les instruccions del fabricant i l'autorització de la DF.

Quan el revestiment estigui format per més d'una capa, la primera capa s'ha d'aplicar lleugerament diluïda, segons les instruccions del fabricant.

S'han d'evitar els treballs que desprenduin pols o partícules prop de l'àrea a tractar, abans, durant i després de l'aplicació.

No s'admet la utilització de procediments artificials d'assecatge.

SUPERFÍCIES METÀL·LIQUES (ACER, ACER GALVANITZAT, COURE):

Les superfícies d'aplicació han de ser netes i sense pols, taques, greixos ni òxid.

En superfícies d'acer, s'han d'eliminar les possibles incrustacions de ciment o de calç i s'ha de desgreixar la superfície. Tot seguit s'han d'aplicar les dues capes d'emprimació antioxidant. La segona s'ha de tenyir lleugerament amb pintura.

3.- UNITAT I CRITERI D'AMIDAMENT

PINTAT D'ESTRUCTURES, PARAMENTS DE FUSTA O D'ACER O PORTES ENROTLLABLES:

m2 de superfície realment pintada segons les especificacions de la DT.

Dedució de la superfície corresponent a obertures:

- Obertures ≤ 1 m2: No es dedueixen
- Obertures > 1 m2 i ≤ 2 m2: Es dedueix el 50%
- Obertures > 2 m2: Es dedueix el 100%

Aquest criteris inclouen la neteja dels elements que configuren l'obertura com és ara, bastiments que s'hagin embrutat.

4.- NORMATIVA DE COMPLIMENT OBLIGATORI

PER A LA RESTA D'ELEMENTS:

No hi ha normativa de compliment obligatori.

5.- CONDICIONS DE CONTROL D'EXECUCIÓ I DE L'OBRA ACABADA

CONTROL D'EXECUCIÓ. OPERACIONS DE CONTROL:

Els punts de control més destacables són els següents:

- Inspecció visual de la superfície a pintar.
- Acceptació del procediment d'aplicació de la pintura per part de la DF.
- Comprovació de l'assecatge d'una capa abans de procedir a una segona aplicació.

CONTROL D'EXECUCIÓ. CRITERIS DE PRESA DE MOSTRES:

Els controls s'han de realitzar segons les instruccions de la DF.

CONTROL D'EXECUCIÓ. INTERPRETACIÓ DE RESULTATS I ACTUACIONS EN CAS D'INCOMPLIMENT:

Correcció per part del contractista de les irregularitats observades.

CONTROL DE L'OBRA ACABADA. OPERACIONS DE CONTROL:

Inspecció visual de la unitat acabada.

En el control es seguiran els criteris indicats en l'article 7.4 de la part I del CTE.

Determinació del gruix de pel·lícula del recobriment sobre un element metàl·lic (UNE EN ISO 2808)

CONTROL DE L'OBRA ACABADA. CRITERIS DE PRESA DE MOSTRES:

Els controls s'han de realitzar segons les instruccions de la DF.

CONTROL DE L'OBRA ACABADA. INTERPRETACIÓ DE RESULTATS I ACTUACIONS EN CAS D'INCOMPLIMENT:

Correcció per part del contractista de les irregularitats observades.

No es permetrà la continuació dels treballs fins que no estiguin solucionats els errors d'execució.

PA TANCAMENTS I DIVISÒRIES PRACTICABLES

PAR PORTES PER A US COMERCIAL, INDUSTRIAL I DE SERVEIS COMUNS

PAR2- PORTA EXTENSIBLE DE BALLESTA, COL·LOCADA

0.- ELEMENTS QUE CONTEMPLA EL PLEC

PAR2-4VJO.

Plec de condicions

1.- DEFINICIÓ I CONDICIONS DE LES PARTIDES D'OBRA EXECUTADES

Portes de grans dimensions amb els accessoris i mecanismes necessaris per a possibilitar el seu accionament manual o automàtic, col·locades sobre fàbrica.

S'han considerat els elements següents:

- Porta extensible de ballesta de perfils d'acer.

L'execució de la unitat d'obra inclou les operacions següents:

Portes extensibles:

- Replanteig
- Fixació de les guies superiors
- Fixació de la guia inferior
- Fixació dels bastiments laterals
- Muntatge de la ballesta
- Neteja i protecció del conjunt

CONDICIONS GENERALS:

Les portes han de quedar instal·lades en la posició que indica la DT i en el seu defecte la indicada per la DF.

PORTA BASCULANT, ENROLLABLE, EXTENSIBLE, RÀPIDA O SECCIONAL:

La porta ha de quedar al nivell i al pla previstos.

Els mecanismes de lliscament han de garantir un accionament suau i silencios.

Les guies han de quedar fixades als paraments per mitjà d'ancoratges galvanitzats.

Distància entre ancoratges:

- Porta basculant, extensible, ràpida o seccional: ≤ 60 cm
- Porta enrotllable: ≤ 50 cm

Distància dels ancoratges als extrems: ≤ 30 cm

Franquícia fulla-paviment: ≤ 10 mm

Toleràncies d'instal·lació:

- Replanteig: ± 10 mm
- Nivell previst: ± 10 mm
- Horitzontalitat: ± 1 mm
- Aplomat de les guies: ± 2 mm
- Pla previst respecte a les parets: ± 2 mm
- Franquícia fulla-paviment: ± 2 mm

PORTA BASCULANT, ENROTLLABLE, EXTENSIBLE O SECCIONAL:

Ha de tenir topalls fixats als paraments per tal d'evitar cops en obrir-la.

2.- CONDICIONS DEL PROCÉS D'EXECUCIÓ

CONDICIONS GENERALS:

Abans de fixar definitivament les guies, s'ha de procedir a la col·locació de la fulla i a la seva anivellació i aplomat.

3.- UNITAT I CRITERI D'AMIDAMENT

PORTA ENROTLLABLE, EXTENSIBLE, RÀPIDA O SECCIONAL:

m² de superfície amidada segons les especificacions de la DT.

4.- NORMATIVA DE COMPLIMENT OBLIGATORI

* Orden de 8 de mayo de 1976, por la que se aprueba la Norma Tecnológica de la Edificación. NTE-PPA/1976: Particiones. Puertas. Acero.

PA TANCAMENTS I DIVISÒRIES PRACTICABLES

PAS PORTES TALLAFOCS

PAS2- PORTA TALLAFOCS DE FULLES BATENTS, COL·LOCADA

0.- ELEMENTS QUE CONTEMPLA EL PLEC

PAS2-5QQ6.

Plec de condicions

1.- DEFINICIÓ I CONDICIONS DE LES PARTIDES D'OBRA EXECUTADES

Col·locació de porta tallafoc de fusta o metàl·lica, d'accionament manual o automàtic per termofusible.

S'han considerat els tipus següents:

- Portes de fulles batents

L'execució de la unitat d'obra inclou les operacions següents:

- Comprovació prèvia de que les dimensions del forat i de la porta són compatibles

- Replanteig en el forat de la situació dels elements d'ancoratge

- Fixació del bastiment, de les guies, col·locació del full i dels mecanismes d'obertura.

CONDICIONS GENERALS:

Ha d'estar ben aplomada, a escaire i al nivell previst.

Ha d'obrir i tancar correctament.

Toleràncies d'execució:

- Anivellament: ± 1 mm

- Aplomat: ≤ 3 mm (enfora)

PORTES DE FULLES BATENTS:

El gir s'ha de fer en el sentit d'evacuació i de manera que l'obertura de la porta no disminueixi l'amplària real de la via d'evacuació.

Alçària de col·locació dels mecanismes d'obertura: 1 m (± 50 mm)

2.- CONDICIONS DEL PROCÉS D'EXECUCIÓ

En la porta de fusta, un cop retirats els elements de protecció i de travada, els forats han de quedar tapats amb massilles, tacs, etc.

En les portes de fulles batents, l'ajustatge de les cares de contacte entre el bastiment i les fulles i entre les dues fulles, en el seu cas, s'ha de regular amb la posició de les frontisses de les fulles.

3.- UNITAT I CRITERI D'AMIDAMENT

Unitat mesurada segons les especificacions de la DT.

4.- NORMATIVA DE COMPLIMENT OBLIGATORI

Documento Básico de Seguridad en caso de incendio DB-SI, parte II del CTE, aprobado por el Real Decreto 314/2006.

5.- CONDICIONS DE CONTROL D'EXECUCIÓ I DE L'OBRA ACABADA

CONTROL D'EXECUCIÓ. OPERACIONS DE CONTROL:

Els punts de control més destacables són els següents:

- Comprovació prèvia de que les dimensions del forat i de la porta són compatibles

- Replanteig en el forat de la situació dels elements d'ancoratge

- Fixació del bastiment, de les guies, col·locació del full i dels mecanismes d'obertura.

CONTROL DE L'OBRA ACABADA. OPERACIONS DE CONTROL:

Inspecció visual i control geomètric de la unitat acabada.

CRITERIS DE PRESA DE MOSTRES:

Els controls s'han de realitzar segons les instruccions de la DF.

CONTROL D'EXECUCIÓ. INTERPRETACIÓ DE RESULTATS I ACTUACIONS EN CAS D'INCOMPLIMENT:

Quan s'observin irregularitats de replanteig, s'hauran de corregir abans de completar l'execució de la unitat.

No s'ha de permetre la continuació dels treballs fins que no estiguin solucionats els defectes d'execució.

La suspensió dels treballs i la correcció de les no conformitats observades aniran a càrrec del Contractista.

CONTROL DE L'OBRA ACABADA. INTERPRETACIÓ DE RESULTATS I ACTUACIONS EN CAS D'INCOMPLIMENT:

No hi ha condicions especificades per a l'execució de la partida.

PA TANCAMENTS I DIVISÒRIES PRACTICABLES

PAZ ELEMENTS ESPECIALS PER A TANCAMENTS I DIVISÒRIES PRACTICABLES

PAZ3- MECANISME ANTIPÀNIC PER A PORTA D'EVACUACIÓ COL·LOCAT

0.- ELEMENTS QUE CONTEMPLA EL PLEC

PAZ3-B6JR.

Plec de condicions

1.- DEFINICIÓ I CONDICIONS DE LES PARTIDES D'OBRA EXECUTADES

Mecanismes antipànic per l'obertura de portes d'evacuació, instal·lats en portes de fusta, acer o alumini.

La unitat d'obra inclou les operacions següents:

- Replanteig de la posició dels mecanismes d'accionament i bloqueig
- Verificació de que la fulla o fulles de la porta poden fer el recorregut d'obertura complet sense que cap element de la porta o de l'entorn o impedeixi
- Fixar el mecanisme amb tots els accessoris a la fulla, el bastiment i el terra, i eliminar els mecanismes de bloqueig existents a la porta
- Verificar el funcionament de la porta

CONDICIONS GENERALS:

El mecanisme ha d'estar muntat d'acord amb les especificacions del fabricant.

S'ha de verificar la compatibilitat entre el mecanisme i el tipus i material de la porta, d'acord amb les instruccions del fabricant.

Si el dispositiu es fixa en una porta amb vidre, aquest ha de ser trempat o laminat.

No hi ha d'haver cap sistema de bloqueig de la porta diferent del mecanisme antipànic instal·lat a la mateixa. Està permès l'ús de mecanismes de retorn de la fulla a la posició tancada. En aquest cas cal verificar que son compatibles amb l'ús de la porta per nens, gent gran i discapacitats.

A les portes de dos fulles amb mecanisme a les dues fulles, cal verificar que cada fulla es capaç d'obrir-se independentment quan s'accioni el seu mecanisme, i també quan s'accionin els dos simultàniament.

Alçada de la barra d'accionament respecte el paviment acabat, en posició de bloqueig: de 900 a 1100 mm

Si el local està destinat majoritàriament a infants, es pot disminuir aquesta alçada.

2.- CONDICIONS DEL PROCÉS D'EXECUCIÓ

Abans d'instal·lar un dispositiu antipànic per a sortida d'emergència en una porta tallafocs o estanca als fums, cal examinar el certificat d'homologació de la porta en la que ha estat assajat el mecanisme per tal de verificar la idoneïtat del mecanisme per a ser instal·lat en una porta tallafocs o estanca als fums. En aquests casos cal seguir els requeriments de l'annex B de la UNE-EN 1125.

Abans d'instal·lar el mecanisme, cal verificar el funcionament de la porta: numero de punts de suspensió correctes, sense bloqueigs; si la porta es de dues fulles, cal que sigui possible l'obertura simultània de les dues fulles.

La barra d'accionament s'ha d'instal·lar de manera que ofereixi la màxima longitud efectiva.

3.- UNITAT I CRITERI D'AMIDAMENT

Unitat de dispositiu antipànic amb tots els seus accessoris muntat. Els dispositius per a l'accionament d'una porta de dues fulles constitueixen una sola unitat.

4.- NORMATIVA DE COMPLIMENT OBLIGATORI

UNE-EN 1125:2009 Herrajes para la edificación. Dispositivos antipánico para salidas de emergencia accionadas por una barra horizontal. Requisitos y métodos de ensayo.

PC ENVIDRAMENTS

PC1 VIDRES PLANS

PC1F- VIDRE IMPRÈS, COL·LOCAT

0.- ELEMENTS QUE CONTEMPLA EL PLEC

PC1F-5NX0.

Plec de condicions

1.- DEFINICIÓ I CONDICIONS DE LES PARTIDES D'OBRA EXECUTADES

Envidrat amb vidre, allotjat en galzes sobre fusta, acer, alumini o PVC o entregat directament sobre buit d'obra, o millora acústica de balconera substituint els vidres antics per vidre laminat.

S'han considerat els tipus següents:

- Vidre imprès trempat o no

S'han considerat les formes de col·locació següents:

- Col·locació a l'anglesa.
- Col·locació amb llistó de vidre
- Col·locació amb perfils conformats de neoprè
- Col·locació amb màstic sobre buit d'obra

L'execució de la unitat d'obra inclou les operacions següents:

Col·locació a l'anglesa:

- Neteja dels perfils de suport
- Aplicació d'una primera capa de màstic en el perímetre
- Col·locació de la fulla de vidre en el bastiment
- Fixació del vidre al bastiment
- Aplicació d'un cordó de màstic omplint l'espai entre el vidre i el galze
- Allisat del màstic i neteja final

Col·locació amb llistó de vidre:

- Neteja dels perfils de suport
- Aplicació d'una primera capa de màstic en el perímetre
- Col·locació de les falques de recolzament
- Col·locació de la fulla de vidre en el bastiment
- Aplicació d'un cordó de màstic omplint l'espai entre el vidre i el galze
- Col·locació del llistó perimetral
- Allisat del màstic i neteja final

Col·locació amb perfils conformats de neoprè:

- Neteja dels perfils de suport
- Col·locació del perfil conformat en el perímetre de la fulla de vidre
- Col·locació de la fulla de vidre en el bastiment

Col·locació amb màstic sobre buit d'obra:

- Neteja i preparació del suport
- Aplicació d'una primera capa de màstic en el perímetre del buit d'obra
- Col·locació de la fulla de vidre en el bastiment
- Fixació del vidre al buit d'obra
- Aplicació d'un cordó de màstic omplint l'espai entre el vidre i el buit d'obra
- Allisat del màstic i neteja final

CONDICIONS GENERALS:

Ha d'estar col·locat de manera que no quedi sotmès als esforços produïts per contraccions, dilatacions o deformacions del suport.

Ha de quedar ben fixat en el seu emplaçament.

No ha d'estar en contacte amb d'altres vidres, ni amb formigó o metalls.

Tots els materials utilitzats han de ser compatibles entre ells.

El conjunt ha de ser totalment estanc.

Quan el vidre és reflector, la superfície reflectora ha d'anar col·locada a l'exterior.

Si són exteriors, s'han de col·locar sobre tancaments amb orificis de drenatge.

Fletxa del tancament: $\leq 1/300$ l

Alçària del galze i franquícia perimetral:

- Vidre laminar o simple:

Gruix vidre (mm)	Semiperímetre vidre (m)	Alçària del galze (mm)	Franquícia perimetral (mm)
≤ 10	$\leq 0,8$	10 $\pm 1,0$	2 $\pm 0,5$
	0,8 - 3	12 $\pm 1,0$	3 $\pm 0,5$
	3 - 5	16 $\pm 1,5$	4 $\pm 0,5$
	5 - 7	20 $\pm 2,0$	5 $\pm 0,5$
	> 7	25 $\pm 2,5$	6 $\pm 1,0$
≤ 10	$\leq 0,8$	16 $\pm 1,5$	5 $\pm 0,5$
	0,8 - 3	16 $\pm 1,5$	5 $\pm 0,5$

> 10	3 - 5	18 ± 1,5	5 ± 0,5
	5 - 7	20 ± 2,0	5 ± 0,5
	> 7	25 ± 2,5	6 ± 1,0

Franquícia lateral i amplària del galze:

Semiperímetre vidre (m)	Franquícia lateral (mm)	Amplària galze Gruix vidre + (2 x Franquícia lateral) (mm)
≤ 4	3	Gruix vidre + 6
> 4	5	Gruix vidre + 10

En el cas de la col·locació amb perfils conformats de neoprè, la franquícia pot reduir-se fins a 2 mm.

Toleràncies d'execució:

- Franquícia lateral i amplària del galze:

- Vidre simple:

Gruix vidre (mm)	Semiperímetre vidre (m)	Franquícia lateral (mm)	Amplària galze (mm)
3 - 8	≤ 4	± 0,5	± 1,0
9 - 11			± 1,5
3	> 4	± 0,5	± 1,0
4 - 8			± 1,5
9 - 11			± 2,0

Les toleràncies de la franquícia lateral són per als vidres col·locats a l'anglesa o amb llistó de vidre.

VIDRE TREMPAT:

El vidre ha de portar totes les manufactures necessàries per a la seva posada a l'obra i no s'admet cap manufactura posterior.

Les peces metàl·liques de fixació han de portar una làmina de neoprè entre el vidre i el metall.

COL·LOCACIÓ AMB RIBET:

Ha de recolzar sobre falques de materials elàstomers o de fusta tractada, col·locades als extrems de la fusteria i a una distància d'1/10 de la seva llargària.

La llargària de les falques s'ha de determinar d'acord amb el tipus de material i la superfície del vidre.

El gruix de les falques ha d'estar en relació amb la franquícia lateral i perimetral.

S'ha de fer un segellat continu que garanteixi l'estanquitat a l'aigua i al pas de l'aire.

Amplària de les falques:

- Vidre simple:

Gruix vidre (mm)	Amplària falques (mm)	Toleràncies (mm)
3-4	7	± 0,5
4-5	8	± 0,5
6	9	± 0,5
8	11	± 1,0
10	13	± 1,0
9/11	14	± 1,0

COL·LOCACIÓ A L'ANGLESA O AMB MÀSTIC:

L'espai entre el vidre i el galze s'ha de reblir amb màstic compatible i ha de quedar enrasat en tot el seu perímetre.

COL·LOCACIÓ AMB PERFILS CONFORMATS DE NEOPRÈ:

El perfil conformat de neoprè ha de tenir una pressió constant en tota la seva llargària.

2.- CONDICIONS DEL PROCÉS D'EXECUCIÓ

S'han de suspendre els treballs de col·locació quan la velocitat del vent superi els 50 km/h i la temperatura sigui inferior a 0°C.

La posada a l'obra no ha d'alterar les característiques de l'element.

3.- UNITAT I CRITERI D'AMIDAMENT

ENVIDRAT:

m2 de superfície amidada segons les especificacions de la DT.

S'han de considerar les respectives dimensions segons els criteris següents, cal prendre el múltiple immediat superior en cas que la dimensió no ho sigui:

VIDRE SENSE ARMAR DE 3/5 MM DE GRUIX:

- Tipus normals: Llargària i amplària en múltiples de 3 cm
- Tipus especials: Llargària en múltiples de 25 cm, Amplària en múltiples de 10 cm

VIDRE SENSE ARMAR DE 6/7 MM DE GRUIX:

- Llargària i amplària: Múltiples de 3 cm

VIDRE SENSE ARMAR DE 9/11 MM DE GRUIX O ARMAT DE COLOR:

- Llargària: Múltiples de 25 cm
- Amplària: Múltiples de 10 cm

VIDRE ARMAT INCOLOR:

- Llargària: Múltiples de 25 cm
- Amplària <= 90 cm: Múltiples de 15 cm. > 90 cm: Múltiples de 10 cm

VIDRE TREMPAT:

- Llargària i amplària: Múltiples de 3 cm
- Unitats amb superfície < 0,15 m2: 0,15 m2 per unitat

4.- NORMATIVA DE COMPLIMENT OBLIGATORI

COL·LOCACIÓ AMB LLISTÓ DE VIDRE O AMB PERFILS CONFORMATS DE NEOPRÈ:

* UNE 85222:1985 Ventanas. Acristalamiento y métodos de montaje.

COL·LOCACIÓ A L'ANGLESA O AMB MÀSTIC:

No hi ha normativa de compliment obligatori.

5.- CONDICIONS DE CONTROL D'EXECUCIÓ I DE L'OBRA ACABADA

CONTROL D'EXECUCIÓ. OPERACIONS DE CONTROL:

Els punts de control més destacables són els següents:

- Inspecció visual del material abans de la seva col·locació, rebutjant les peces malmeses
- Neteja dels perfils de suport.
- Inspecció visual del procediment d'execució, d'acord a les condicions del plec i al procediment adoptat

CONTROL DE L'OBRA ACABADA. OPERACIONS DE CONTROL:

Els punts de control més destacables són els següents:

- Inspecció visual de la unitat acabada. Proves finals d'estanquitat

CRITERIS DE PRESA DE MOSTRES:

Els controls s'han de fer segons les indicacions de la DF.

INTERPRETACIÓ DE RESULTATS I ACTUACIONS EN CAS D'INCOMPLIMENT:

Correcció per part del contractista de les irregularitats observades.

No s'ha de permetre la continuació dels treballs fins que no estiguin solucionats els defectes d'execució.

PC ENVIDRAMENTS

PCZ ELEMENTS ESPECIALS PER A ENVIDRAMENTS

PCZ2- SEGELLAT DE VIDRE

0.- ELEMENTS QUE CONTEMPLA EL PLEC

PCZ2-5NEN.

Plec de condicions

1.- DEFINICIÓ I CONDICIONS DE LES PARTIDES D'OBRA EXECUTADES

Formació de segellat d'estanquitat en junts d'envidrament amb massilla d'un o dos components injectada amb pistola.

L'execució de la unitat d'obra inclou les operacions següents:

- Neteja i preparació de les superfícies del junt

- Aplicació d'una capa d'emprimació, en el seu cas
- Protecció de les vores del junt per a evitar que s'embrutin
- Aplicació de la massilla
- Repasos i neteja final

CONDICIONS GENERALS:

La massilla ha de ser compatible amb tots els elements que formen el conjunt envidrat.

S'ha d'aplicar sobre superfícies llises, seques, sense pols ni òxids o greixos.

El segellat ha de ser continu i ha de garantir l'estanquitat a l'aigua i al pas de l'aire.

El junt ha de quedar ple, acabat i polit.

El segellat ha de tenir la consistència i l'enduriment apropiats, i en el temps que determinin les especificacions particulars del producte.

2.- CONDICIONS DEL PROCÉS D'EXECUCIÓ

S'han de suspendre els treballs si la temperatura ambient és inferior a 5°C, superior a 30°C o plou.

3.- UNITAT I CRITERI D'AMIDAMENT

m de llargària amidada segons les especificacions de la DT.

4.- NORMATIVA DE COMPLIMENT OBLIGATORI

No hi ha normativa de compliment obligatori.

PM INSTAL·LACIONS CONTRA INCENDIS, DESCÀRREGUES ATMOSFÈRIQUES I DE SEGURETAT

PMS SENYALITZACIÓ D'INSTAL·LACIONS CONTRA INCENDIS I DE SEGURETAT

PMS0- RÈTOLS PER A SENYALITZACIÓ, COL·LOCATS

0.- ELEMENTS QUE CONTEMPLA EL PLEC

PMS0-6ZEN.

Plec de condicions

1.- DEFINICIÓ I CONDICIONS DE LES PARTIDES D'OBRA EXECUTADES

Plaques de senyalització de vies d'evacuació d'interior d'edificis, col·locades en la seva posició definitiva amb fixacions mecàniques o adherides al parament vertical.

L'execució de la unitat d'obra inclou les operacions següents:

- Replanteig
- Neteja superficial del parament
- Fixació de l'element
- Neteja

CONDICIONS GENERALS:

L'element de senyalització ha d'estar fixat al suport a la posició indicada a la DT, amb les modificacions introduïdes al replanteig previ, aprovades per la DF.

Quan es col·loqui amb fixacions mecàniques, ha de tenir col·locats i cargolats tots els visos previstos per la seva fixació.

La cara exterior de la placa ha d'estar en un pla vertical, amb l'aresta superior horitzontal. El caràcter numèric ha d'estar en un pla vertical i correctament orientat.

Toleràncies d'execució:

- Nivell: ± 5 mm
- Aplomat: ± 1 mm/15 cm

2.- CONDICIONS DEL PROCÉS D'EXECUCIÓ

CONDICIONS GENERALS:

El parament on s'ha de col·locar ha d'estar totalment acabat.

No s'han de produir danys a la pintura ni bonys a la planxa durant la col·locació.
En el cas de plaques de senyalització metàl·liques, no s'ha de foradar la placa per fixar-la.
S'han d'utilitzar els forats existents.

3.- UNITAT I CRITERI D'AMIDAMENT

Unitat de quantitat col·locada, mesurada segons les especificacions de la DT.

4.- NORMATIVA DE COMPLIMENT OBLIGATORI

UNE 23033-1:1981 Seguridad contra incendios. Señalización.
UNE 23034:1988 Seguridad contra incendios. Señalización de seguridad. Vías de evacuación.

PQ EQUIPAMENTS, MOBILIARI I MOBILIARI URBÀ

PQB JARDINERES I EQUIPAMENTS PER A JARDINERIA

PQB8- REPARACIÓ INTERIOR DE JARDINERA

0.- ELEMENTS QUE CONTEMPLA EL PLEC

PQB8-62EN.

Plec de condicions

1.- DEFINICIÓ I CONDICIONS DE LES PARTIDES D'OBRA EXECUTADES

Retirada i reposició del material existent en la jardinera, del revestiment interior, execució de la impermeabilització de la superfície interior i substitució de la gàrgola.

L'execució de la unitat d'obra inclou les operacions següents:

- Preparació de la zona de treball
- Arrencada del revestiment existent amb mitjans manuals
- Retirada de la terra i aplec per a posterior aprofitament
- Trossejament i apilada de runa
- Càrrega de la runa sobre el camió
- Transport de terres a l'abocador amb contenidor
- Neteja i preparació de la superfície de suport
- Aplicació de l'arrebossat
- Cura del morter
- Col·locació de la gàrgola
- Aplicació de la imprimació
- Col·locació de la làmina impermeabilitzant
- Resolució dels elements singulars (angles, junts, acords, etc.)
- Execució de la unió de la làmina amb la gàrgola
- Aplicació de l'arrebossat
- Cura del morter
- Acabat de la superfície
- Aplicació de l'emulsió bituminosa amb les capes necessàries
- Aportació de la capa de palet de riera
- Col·locació de la làmina separadora de feltre de polipropilè
- Aportació de la capa de terra vegetal
- Repassos i neteja final

CONDICIONS GENERALS:

El conjunt de l'element col·locat ha de ser estanc.

La terra de la jardinera no ha de tenir elements estranys ni llavors de males herbes.

La terra ha de formar una barreja uniforme amb els altres components.

El reblert de terra ha d'omplir completament el volum de la jardinera.

La gàrgola ha de quedar fixada, amb el pendent cap el exterior previst i ha de funcionar correctament.

La terra retirada de la jardinera ha de quedar separada de la resta de materials de rebuig de manera que s'eviti la contaminació amb altres materials.

Toleràncies d'execució:

- Anivellament: ± 3 cm

2.- CONDICIONS DEL PROCÉS D'EXECUCIÓ

S'han d'aturar els treballs quan la temperatura sobrepassi els límits de 5°C i 35°C, la velocitat del vent sigui superior a 50 km/h o plogui. Si, un cop executat el treball, es donen aquestes condicions, s'ha de revisar la feina feta i s'han de refer les parts afectades. L'ordre d'execució de les feines ha de ser l'indicat en el primer apartat, on s'enumeren les operacions incloses en la unitat d'obra.

Cadascuna de les operacions que configuren la unitat d'obra ha de complir el seu plec de condicions.

Després d'executar cadascuna de les operacions que configuren la unitat d'obra, i abans de fer una operació que ocultï el resultat d'aquesta, s'ha de permetre que la DF verifiqui que es compleix el plec de condicions tècniques de l'operació.

El revestiment existent ha de quedar completament eliminat del suport i la base ha de quedar neta i sense desperfectes.

S'ha de seguir l'ordre de treballs previst a la DT.

Els treballs s'han de fer de manera que molestin el mínim possible als afectats.

Abans de l'execució de l'arrebossat, s'ha de comprovar que la membrana cobreix tota la superfície a impermeabilitzar i està totalment adherida al suport.

Els acords de la membrana amb els paraments verticals han de ser aixamfranats o corbats.

Les capes d'arrebossat, impermeabilització i pintura d'emulsió bituminosa han de recobrir completament la superfície interior de la jardinera.

Els cavalcaments de la làmina han de protegir el sentit del recorregut de l'aigua. Han de quedar soldats en tota la seva llargària.

La superfície de la làmina ha de ser uniforme, sense bosses, forats ni d'altres defectes.

S'han d'evitar cops i vibracions que puguin afectar el material durant l'adormiment.

Els paraments d'aplicació han d'estar sanejats, nets i humits.

Durant l'adormiment s'ha d'humitejar la superfície del morter.

La làmina separadora de feltre ha de quedar col·locada sobre la base de palet de riera i envoltar completament el reblert de terra.

La col·locació de la capa de terra no ha de produir desperfectes en la làmina.

Tots els materials dels components del sistema han de ser compatibles entre ells.

3.- UNITAT I CRITERI D'AMIDAMENT

m de llargària executada realment, amidada segons les especificacions del projecte.

4.- NORMATIVA DE COMPLIMENT OBLIGATORI

No hi ha normativa de compliment obligatori.

PR TREBALLS AL MEDI NATURAL I JARDINERIA

PR3 CONDICIONAMENT QUÍMIC I BIOLÒGIC DEL SÒL I ACABATS SUPERFICIALS

PR32- APORTACIÓ DE GRAVA DE RIU

0.- ELEMENTS QUE CONTEMPLA EL PLEC

PR32-8RZ5.

Plec de condicions

1.- DEFINICIÓ I CONDICIONS DE LES PARTIDES D'OBRA EXECUTADES

Aportació i estesa de materials per al condicionament del terreny.

S'han considerat els materials següents:

- Terra vegetal
- Escorça de pi
- Torba rossa
- Sorra
- Grava de pedrera

- Grava de riu
- Grava volcànica

L'execució de la unitat d'obra inclou les operacions següents:

- Aportació del material corrector
- Incorporació al terreny del material corrector

CONDICIONS GENERALS:

El material aportat ha de formar una barreja uniforme amb els altres components i amb el substrat existent, si és el cas.

El sauló, la grava o la sorra aportats, no han de tenir impureses ni matèria orgànica.

La terra, l'escorça de pi o la torba aportats, no han de tenir elements estranys ni llavors de males herbes.

Quan la superfície final acabada és poc drenant, ha de tenir els pendents necessaris per a evacuar l'aigua superficial.

Toleràncies d'execució:

- Anivellament: ± 3 cm

2.- CONDICIONS DEL PROCÉS D'EXECUCIÓ

L'aportació s'ha de fer en capes de gruix uniforme i paral·leles a l'esplanada, sense produir danys a les plantacions existents.

L'estesa s'ha de fer abans o a la vegada que les feines d'acondicionament del terreny.

Quan la superfície final és drenant, s'ha de comprovar que la base té els pendents suficients per a l'evacuació de l'aigua superficial.

3.- UNITAT I CRITERI D'AMIDAMENT

m3 de volum amidat segons les especificacions de la DT.

4.- NORMATIVA DE COMPLIMENT OBLIGATORI

No hi ha normativa de compliment obligatori.

PR TREBALLS AL MEDI NATURAL I JARDINERIA

PR3 CONDICIONAMENT QUÍMIC I BIOLÒGIC DEL SÒL I ACABATS SUPERFICIALS

PR36- APORTACIÓ DE TERRA VEGETAL

0.- ELEMENTS QUE CONTEMPLA EL PLEC

PR36-8RUV.

Plec de condicions

1.- DEFINICIÓ I CONDICIONS DE LES PARTIDES D'OBRA EXECUTADES

Aportació i estesa de materials per al condicionament del terreny.

S'han considerat els materials següents:

- Terra vegetal
- Escorça de pi
- Torba rossa
- Sorra
- Grava de pedrera
- Grava de riu
- Grava volcànica

L'execució de la unitat d'obra inclou les operacions següents:

- Aportació del material corrector
- Incorporació al terreny del material corrector

CONDICIONS GENERALS:

El material aportat ha de formar una barreja uniforme amb els altres components i amb el substrat existent, si és el cas.

El sauló, la grava o la sorra aportats, no han de tenir impureses ni matèria orgànica.
La terra, l'escorça de pi o la torba aportats, no han de tenir elements estranys ni llavors de males herbes.

Quan la superfície final acabada és poc drenant, ha de tenir els pendents necessaris per a evacuar l'aigua superficial.

Toleràncies d'execució:

- Anivellament: ± 3 cm

2.- CONDICIONS DEL PROCÉS D'EXECUCIÓ

L'aportació s'ha de fer en capes de gruix uniforme i paral·leles a l'esplanada, sense produir danys a les plantacions existents.

L'estesa s'ha de fer abans o a la vegada que les feines d'acondicionament del terreny.

Quan la superfície final és drenant, s'ha de comprovar que la base té els pendents suficients per a l'evacuació de l'aigua superficial.

3.- UNITAT I CRITERI D'AMIDAMENT

m3 de volum amidat segons les especificacions de la DT.

4.- NORMATIVA DE COMPLIMENT OBLIGATORI

No hi ha normativa de compliment obligatori.

5.- CONDICIONS DE CONTROL D'EXECUCIÓ I DE L'OBRA ACABADA

OPERACIONS DE CONTROL EN TERRA VEGETAL:

- Inspecció visual del procés, amb atenció especial a la uniformitat de la barreja i de la seva estesa.

- Comprovació del gruix d'estesa i condicions d'anivellament.

CRITERIS DE PRESA DE MOSTRES EN TERRA VEGETAL:

Es seguiran els criteris que en cada cas, indiqui la DF.

INTERPRETACIÓ DE RESULTATS I ACTUACIONS EN CAS D'INCOMPLIMENT EN TERRA VEGETAL:

Correcció de les irregularitats observades a càrrec del contractista.

V. PRESSUPOST



AMIDAMENTS

Data: 25/07/22

Pàg.: 1

Obra 01 PRESSUPOST 2022_COPA DEL REI_FAÇANES
 Capítol 01 BUFALÀ
 Títol 3 1A ACTUACIONS PRÈVIES

NUM.	CODI	UA	DESCRIPCIÓ
1	P127-EKJO	m2	Muntatge i desmuntatge de bastida tubular metàl·lica fixa, formada per bastiments de 70 cm i alçària > 200 cm, amb bases regulables, tubs travessers, tubs de travament, plataformes de treball d'amplària com a mínim de 60 cm, escales d'accés, baranes laterals, sòcols i xarxa de protecció de poliamida, col·locada a tota la cara exterior i amarradors cada 20 m2 de façana, inclosos tots els elements de senyalització normalitzats i el transport amb un recorregut total màxim de 20 km

Num.	Text	Tipus	[C]	[D]	[E]	[F]	TOTAL	Fórmula
1	Façana		763,500				763,500	C#*D##*E##*F#
2			14,200				14,200	C#*D##*E##*F#

TOTAL AMIDAMENT**777,700**

NUM.	CODI	UA	DESCRIPCIÓ
2	P121-EKJZ	m2	Alquiler diari de bastida tubular metàl·lica fixa per un màxim de 30 dies, formada per bastiments de 70 cm d'amplària i alçària > 200 cm, amb bases regulables, tubs travessers, tubs de travament, plataformes de treball d'amplària com a mínim de 60 cm, escales d'accés, baranes laterals, sòcols i xarxa de protecció de poliamida col·locada a tota la cara exterior i amarradors cada 20 m2 de façana, inclosos tots els elements de senyalització normalitzats

Num.	Text	Tipus	[C]	[D]	[E]	[F]	TOTAL	Fórmula
1	Façana (màxim 30 dies)		777,700				777,700	C#*D##*E##*F#

TOTAL AMIDAMENT**777,700**

Obra 01 PRESSUPOST 2022_COPA DEL REI_FAÇANES
 Capítol 01 BUFALÀ
 Títol 3 1B ENDERROCS

NUM.	CODI	UA	DESCRIPCIÓ
1	P2142-4RMZ	m2	Raspat de pintura vella en façana exterior, amb mitjans manuals i càrrega manual de runa sobre camió o contenidor

Num.	Text	Tipus	[C]	[D]	[E]	[F]	TOTAL	Fórmula
1	60% del parament exterior		777,700	0,600			466,620	C#*D##*E##*F#

TOTAL AMIDAMENT**466,620**

Obra 01 PRESSUPOST 2022_COPA DEL REI_FAÇANES
 Capítol 01 BUFALÀ
 Títol 3 1C ACABATS

NUM.	CODI	UA	DESCRIPCIÓ
1	P89H-4V7G	m2	Pintat de parament vertical exterior, amb pintura plàstica amb acabat llis, amb una capa de fons diluïda i dues d'acabat. Inclou la protecció d'elements.

Num.	Text	Tipus	[C]	[D]	[E]	[F]	TOTAL	Fórmula
1	Façanes		763,500				763,500	C#*D##*E##*F#
2			14,200				14,200	C#*D##*E##*F#

TOTAL AMIDAMENT**777,700**

AMIDAMENTS

Data: 25/07/22

Pàg.: 2

2 P89C-39BU m2 Pintat d'estructura d'acer amb pintura sintètica, amb dues capes de pintura zinc i dues d'acabat

Num.	Text	Tipus	[C]	[D]	[E]	[F]	TOTAL	Fórmula
1	Biga façana principal		4,400				4,400	C#*D##*E##*F#
2	Pilar façana principal		2,960				2,960	C#*D##*E##*F#

TOTAL AMIDAMENT 7,360

3 P89E-4VV7 m2 Pintat de portes cegues d'acer, amb esmalt sintètic, amb dues capes d'imprimació antioxidant i dues d'acabat

Num.	Text	Tipus	[C]	[D]	[E]	[F]	TOTAL	Fórmula
1	Porta alçat lateral		2,050				2,050	C#*D##*E##*F#
2	Porta alçat posterior		3,750				3,750	C#*D##*E##*F#
3	Porta alçat costat camp de futbol		2,100				2,100	C#*D##*E##*F#
4			3,220				3,220	C#*D##*E##*F#

TOTAL AMIDAMENT 11,120

4 P899-653L m2 Pintat de finestres i balconeres d'acer, amb raspallat i pintat a l'esmalt sintètic, amb 2 capes d'emprimació antioxidant i 2 d'acabat. Deducció del 50% amb més d'un 75% d'envidrament, i del 25% amb envidrament de entre un 50% i un 75%.

Num.	Text	Tipus	[C]	[D]	[E]	[F]	TOTAL	Fórmula
1	Finestral façana principal		62,730			0,500	31,365	C#*D##*E##*F#
2	Façana costat camp de futbol		2,580			0,750	1,935	C#*D##*E##*F#
3			1,870	7,000		0,750	9,818	C#*D##*E##*F#
4	Pavés façana frontal		23,860			0,500	11,930	C#*D##*E##*F#
5						0,100	0,100	C#*D##*E##*F#

TOTAL AMIDAMENT 55,148

5 P894-4VEN m2 Pintat de reixa d'acer tipus religa, amb esmalt sintètic, amb dues capes d'imprimació antioxidant i 2 d'acabat

Num.	Text	Tipus	[C]	[D]	[E]	[F]	TOTAL	Fórmula
1	Reixes façana costat camp de futbol		9,500		1,000		9,500	C#*D##*E##*F#
2			4,200		6,000		25,200	C#*D##*E##*F#
3			9,700		1,000		9,700	C#*D##*E##*F#
4	Reixes façana lateral		9,450		10,000		94,500	C#*D##*E##*F#

TOTAL AMIDAMENT 138,900

6 P8B3-HZEN m2 Pintat antigraffiti de parament de pedra, ceràmica, morter o formigó, vertical, amb sol·lució acuosa a base de micro ceres vegetals i acabat mate.

Num.	Text	Tipus	[C]	[D]	[E]	[F]	TOTAL	Fórmula
1	Façana lateral (fins a 2,50 m)		50,450	2,500			126,125	C#*D##*E##*F#
2	Façana frontal (fins a 2,50 m)		18,400	2,500			46,000	C#*D##*E##*F#
3			7,100	2,500			17,750	C#*D##*E##*F#
4			4,000	2,500			10,000	C#*D##*E##*F#

TOTAL AMIDAMENT 199,875

Obra 01 PRESSUPOST 2022_COPA DEL REI_FAÇANES
 Capítol 02 JOAQUIM BLUME
 Títol 3 2C ACABATS

AMIDAMENTS

Data: 25/07/22

Pàg.: 3

NUM.	CODI	UA	DESCRIPCIÓ
1	P874-4UBL	PA	Partida alçada per la neteja sobre parament vertical i vidres, amb mitjans manuals no agressius i instruments desincrustants

Num.	Text	Tipus	[C]	[D]	[E]	[F]	TOTAL	Fórmula
1	Neteja pavés		1,000				1,000	C#*D##*E##*F#
TOTAL AMIDAMENT							1,000	

2	P89H-4V7G	m2	Pintat de parament vertical exterior, amb pintura plàstica amb acabat llis, amb una capa de fons diluïda i dues d'acabat. Inclou la protecció d'elements.		
---	-----------	----	---	--	--

Num.	Text	Tipus	[C]	[D]	[E]	[F]	TOTAL	Fórmula
1	Façanes		152,300				152,300	C#*D##*E##*F#
2			0,000				0,000	C#*D##*E##*F#
TOTAL AMIDAMENT							152,300	

3	P894-4V9H	m2	Pintat reixa d'acer de malla, amb esmalt sintètic, amb dues capes d'imprimació antioxidant i 2 d'acabat		
---	-----------	----	---	--	--

Num.	Text	Tipus	[C]	[D]	[E]	[F]	TOTAL	Fórmula
1	Porta d'accés		10,150				10,150	C#*D##*E##*F#
2	Lames façana coll i pujol		1,860		2,000		3,720	C#*D##*E##*F#
TOTAL AMIDAMENT							13,870	

4	P8B3-HZBL	m2	Pintat antigraffiti de parament de pedra, ceràmica, morter o formigó, vertical, amb sol·lució acuosa a base de micro ceres vegetals i acabat mate.		
---	-----------	----	--	--	--

Num.	Text	Tipus	[C]	[D]	[E]	[F]	TOTAL	Fórmula
1	Façana		152,300				152,300	C#*D##*E##*F#
TOTAL AMIDAMENT							152,300	

Obra	01	PRESSUPOST 2022_COPA DEL REI_FAÇANES
Capítol	03	MONTIGALÀ
Títol 3	3A	ACTUACIONS PRÈVIES

NUM.	CODI	UA	DESCRIPCIÓ
1	P127-EKJO	m2	Muntatge i desmuntatge de bastida tubular metàl·lica fixa, formada per bastiments de 70 cm i alçària > 200 cm, amb bases regulables, tubs travessers, tubs de travament, plataformes de treball d'amplària com a mínim de 60 cm, escales d'accés, baranes laterals, sòcols i xarxa de protecció de poliamida, col·locada a tota la cara exterior i amarradors cada 20 m2 de façana, inclosos tots els elements de senyalització normalitzats i el transport amb un recorregut total màxim de 20 km

Num.	Text	Tipus	[C]	[D]	[E]	[F]	TOTAL	Fórmula
1	Façanes		1.084,750				1.084,750	C#*D##*E##*F#
TOTAL AMIDAMENT							1.084,750	

2	P121-EKJZ	m2	Alquiler diari de bastida tubular metàl·lica fixa per un màxim de 30 dies, formada per bastiments de 70 cm d'amplària i alçària > 200 cm, amb bases regulables, tubs travessers, tubs de travament, plataformes de treball d'amplària com a mínim de 60 cm, escales d'accés, baranes laterals, sòcols i xarxa de protecció de poliamida col·locada a tota la cara exterior i amarradors cada 20 m2 de façana, inclosos tots els elements de senyalització normalitzats		
---	-----------	----	--	--	--

AMIDAMENTS

Data: 25/07/22

Pàg.: 4

Num.	Text	Tipus	[C]	[D]	[E]	[F]	TOTAL	Fórmula
1	Façanes (màxim 30 dies)		1.084,750				1.084,750	C#*D#*E#*F#

TOTAL AMIDAMENT 1.084,750

Obra 01 PRESSUPOST 2022_COPA DEL REI_FAÇANES
 Capítol 03 MONTIGALÀ
 Títol 3 3B ENDERROCS

NUM.	CODI	UA	DESCRIPCIÓ
1	DRQ010	m ²	Eliminació de morter monocapa aplicat sobre parament vertical exterior de fins 3 m de altura, amb mitjans manuals, sense deteriorar la superfície suport, que restarà al descobert i preparada per al posterior revestiment, i càrrega manual a camió o contenidor. Inclou: Eliminació del revestiment. Retirada i apilament d'enderrocs. Neteja dels restes de l'obra. Càrrega d'enderrocs sobre camió o contenidor.

Num.	Text	Tipus	[C]	[D]	[E]	[F]	TOTAL	Fórmula
1	Reparació monocapa carrer Rossini		34,300	2,500			85,750	C#*D#*E#*F#

TOTAL AMIDAMENT 85,750

Obra 01 PRESSUPOST 2022_COPA DEL REI_FAÇANES
 Capítol 03 MONTIGALÀ
 Títol 3 3C ACABATS

NUM.	CODI	UA	DESCRIPCIÓ
1	P885-60EN	m2	Arrebossat amb morter monocapa (OC) de ciment, de designació CSIII-W2, segons la norma UNE-EN 998-1, col·locat manualment. Acabat i espesor igual al revestiment existent. Inclou incorporació de malles.

Num.	Text	Tipus	[C]	[D]	[E]	[F]	TOTAL	Fórmula
1	Reparació monocapa carrer Rossini		34,300	2,500			85,750	C#*D#*E#*F#

TOTAL AMIDAMENT 85,750

2 P89H-4V7G m2 Pintat de parament vertical exterior, amb pintura plàstica amb acabat llis, amb una capa de fons diluïda i dues d'acabat. Inclou la protecció d'elements.

Num.	Text	Tipus	[C]	[D]	[E]	[F]	TOTAL	Fórmula
1	Façanes monocapa		1.287,850				1.287,850	C#*D#*E#*F#

TOTAL AMIDAMENT 1.287,850

3 P873-4UEN m2 Neteja de pintades i grafitis sobre parament vertical de maó ceràmic cara vista, amb producte decapant i posterior esbandida amb aigua calenta a pressió.

Num.	Text	Tipus	[C]	[D]	[E]	[F]	TOTAL	Fórmula
1	Façana sud-oest		8,000				8,000	C#*D#*E#*F#
2			40,000				40,000	C#*D#*E#*F#
3			2,000				2,000	C#*D#*E#*F#
4	Façana nord-oest		130,000				130,000	C#*D#*E#*F#
5	Façana sud-est		40,000				40,000	C#*D#*E#*F#

TOTAL AMIDAMENT 220,000

AMIDAMENTS

Data: 25/07/22

Pàg.: 5

4 P892-4UDB m2 Fregat d'òxid, neteja i repintat de reixa d'acer amb barrots en diagonal, amb pintura de partícules metàl·liques, dues capes d'imprimació antioxidant i dues capes d'acabat

Num.	Text	Tipus	[C]	[D]	[E]	[F]	TOTAL	Fórmula
1	Reixa accés principal		13,170				13,170	C#*D##*E##*F#
2	Reixes façana nord-oest		1,950		5,000		9,750	C#*D##*E##*F#
TOTAL AMIDAMENT							22,920	

5 P899-653L m2 Pintat de finestres i balconeres d'acer, amb raspallat i pintat a l'esmalt sintètic, amb 2 capes d'emprimació antioxidant i 2 d'acabat. Deducció del 50% amb més d'un 75% d'envidrament, i del 25% amb envidrament de entre un 50% i un 75%.

Num.	Text	Tipus	[C]	[D]	[E]	[F]	TOTAL	Fórmula
1	Finestral façana principal		34,500			0,500	17,250	C#*D##*E##*F#
TOTAL AMIDAMENT							17,250	

6 P874-4UC6 m2 Neteja en sec sobre parament vertical, de pols, restes orgàniques i biodipòsits-detrítus amb mitjans manuals no agressius i instruments desincrustants

Num.	Text	Tipus	[C]	[D]	[E]	[F]	TOTAL	Fórmula
1	Neteja obra vista façana nord-oest		255,000				255,000	C#*D##*E##*F#
2			-115,000				-115,000	C#*D##*E##*F#
TOTAL AMIDAMENT							140,000	

7 P892-4UEN m2 Fregat d'òxid, neteja i repintat de guia de conjunt de corredisses d'acer, amb pintura de partícules metàl·liques, dues capes d'imprimació antioxidant i dues capes d'acabat

Num.	Text	Tipus	[C]	[D]	[E]	[F]	TOTAL	Fórmula
1	Guies superiors lames corredisses		70,000	0,100		1,000	7,000	C#*D##*E##*F#
TOTAL AMIDAMENT							7,000	

8 P89E-4VV7 m2 Pintat de portes cegues d'acer, amb esmalt sintètic, amb dues capes d'imprimació antioxidant i dues d'acabat

Num.	Text	Tipus	[C]	[D]	[E]	[F]	TOTAL	Fórmula
1	Portes façana nord-oest		3,150				3,150	C#*D##*E##*F#
2			1,800				1,800	C#*D##*E##*F#
3	Façana nord-est		8,890				8,890	C#*D##*E##*F#
4			6,350				6,350	C#*D##*E##*F#
5	Façana sud-est		6,350		3,000		19,050	C#*D##*E##*F#
TOTAL AMIDAMENT							39,240	

9 P8B3-HZMO m2 Pintat antigraffiti de parament de pedra, ceràmica, morter o formigó, vertical, amb sol·lució acuosa a base de micro ceres vegetals i acabat mate.

Num.	Text	Tipus	[C]	[D]	[E]	[F]	TOTAL	Fórmula
1	Façana nord-oest		22,500	2,500			56,250	C#*D##*E##*F#
2			46,000	2,500			115,000	C#*D##*E##*F#
3			7,100	2,500			17,750	C#*D##*E##*F#
4	Façana sud-oest		56,700	2,500			141,750	C#*D##*E##*F#
5			-5,360	2,500			-13,400	C#*D##*E##*F#
TOTAL AMIDAMENT							317,350	

AMIDAMENTS

Data: 25/07/22

Pàg.: 6

Obra 01 PRESSUPOST 2022_COPA DEL REI_FAÇANES
 Capítol 03 MONTIGALÀ
 Títol 3 3D SENYALITZACIÓ

NUM.	CODI	UA	DESCRIPCIÓ
1	PMS0-6ZEN	u	Substitució de retolació existent identificativa de l'edifici, per elements segons als requeriments actuals de l'Ajuntament de Badalona. Inclou retirada i transport a abocador dels rètols vells. Totalment instal·lat.

Num.	Text	Tipus	[C]	[D]	[E]	[F]	TOTAL	Fórmula
1	Nova retolació		1,000				1,000	C#*D#*E#*F#

TOTAL AMIDAMENT 1,000

Obra 01 PRESSUPOST 2022_COPA DEL REI_FAÇANES
 Capítol 04 CASAGEMES
 Títol 3 4A ACTUACIONS PRÈVIES

NUM.	CODI	UA	DESCRIPCIÓ
1	P127-EKJO	m2	Muntatge i desmuntatge de bastida tubular metàl·lica fixa, formada per bastiments de 70 cm i alçària > 200 cm, amb bases regulables, tubs travessers, tubs de travament, plataformes de treball d'amplària com a mínim de 60 cm, escales d'accés, baranes laterals, sòcols i xarxa de protecció de poliamida, col·locada a tota la cara exterior i amarradors cada 20 m2 de façana, inclosos tots els elements de senyalització normalitzats i el transport amb un recorregut total màxim de 20 km

Num.	Text	Tipus	[C]	[D]	[E]	[F]	TOTAL	Fórmula
1	Façanes		369,250				369,250	C#*D#*E#*F#

TOTAL AMIDAMENT 369,250

2	P121-EKJZ	m2	Alquiler diari de bastida tubular metàl·lica fixa per un màxim de 30 dies, formada per bastiments de 70 cm d'amplària i alçària > 200 cm, amb bases regulables, tubs travessers, tubs de travament, plataformes de treball d'amplària com a mínim de 60 cm, escales d'accés, baranes laterals, sòcols i xarxa de protecció de poliamida col·locada a tota la cara exterior i amarradors cada 20 m2 de façana, inclosos tots els elements de senyalització normalitzats
---	-----------	----	--

Num.	Text	Tipus	[C]	[D]	[E]	[F]	TOTAL	Fórmula
1	Façanes (màxim 30 dies)		369,250				369,250	C#*D#*E#*F#

TOTAL AMIDAMENT 369,250

3	P630-61EN2	PA	Transport de material a coberta.
---	------------	----	----------------------------------

Num.	Text	Tipus	[C]	[D]	[E]	[F]	TOTAL	Fórmula
1	Pujada de material a coberta		1,000				1,000	C#*D#*E#*F#

TOTAL AMIDAMENT 1,000

Obra 01 PRESSUPOST 2022_COPA DEL REI_FAÇANES
 Capítol 04 CASAGEMES
 Títol 3 4B ENDERROCS

NUM.	CODI	UA	DESCRIPCIÓ
1	P2142-4RMZ	m2	Raspat de pintura vella en façana exterior, amb mitjans manuals i càrrega manual de runa sobre camió o contenidor

AMIDAMENTS

Data: 25/07/22

Pàg.: 7

Num.	Text	Tipus	[C]	[D]	[E]	[F]	TOTAL	Fórmula
1	Columna accés		15,000				15,000	C#*D##*E##*F#

TOTAL AMIDAMENT 15,000

2 P214T-4RQG m2 Enderroc d'envà pluvial de ceràmica de 5 cm de gruix, amb mitjans manuals i càrrega manual de runa sobre camió o contenidor

Num.	Text	Tipus	[C]	[D]	[E]	[F]	TOTAL	Fórmula
1	Enderroc envà pluvial		465,050				465,050	C#*D##*E##*F#

TOTAL AMIDAMENT 465,050

Obra 01 PRESSUPOST 2022_COPA DEL REI_FAÇANES
 Capítol 04 CASAGEMES
 Títol 3 4C ACABATS

NUM.	CODI	UA	DESCRIPCIÓ
1	P630-61EN	m2	Envà pluvial de panells d'acer galvanitzat i prelacat, color beig, de dimensions 2500x570 mm. Espessor de 0,6 mm. Norma UNE 10169. Subestructura metàl·lica de perfils omega fixada directament a mitgera. Aïllament de plaques encadellades de XPS de 4 cm i densitat 35 Kg/m3. Totalment instal·lat. Inclou la instal·lació, muntatge i desmuntatge de bastida penjant metàl·lica.

Num.	Text	Tipus	[C]	[D]	[E]	[F]	TOTAL	Fórmula
1	Mitgera		465,050				465,050	C#*D##*E##*F#

TOTAL AMIDAMENT 465,050

2 P89H-4V7G m2 Pintat de parament vertical exterior, amb pintura plàstica amb acabat llis, amb una capa de fons diluïda i dues d'acabat. Inclou la protecció d'elements.

Num.	Text	Tipus	[C]	[D]	[E]	[F]	TOTAL	Fórmula
1	Façana Antoni Maura							
2	Parts cegues		37,200				37,200	C#*D##*E##*F#
3	Lames		286,700				286,700	C#*D##*E##*F#
4	Fusteries de morter		29,500				29,500	C#*D##*E##*F#
5	Columna		15,000				15,000	C#*D##*E##*F#
6	Façana Santiago Rusinyol							C#*D##*E##*F#
7	Parts cegues		30,000				30,000	C#*D##*E##*F#
8	Lames		286,700				286,700	C#*D##*E##*F#
9	Fusteries de morter		29,500				29,500	C#*D##*E##*F#

TOTAL AMIDAMENT 714,600

3 P899-653L m2 Pintat de finestres i balconeres d'acer, amb raspallat i pintat a l'esmalt sintètic, amb 2 capes d'emprimació antioxidant i 2 d'acabat. Deducció del 50% amb més d'un 75% d'envidrament, i del 25% amb envidrament de entre un 50% i un 75%.

Num.	Text	Tipus	[C]	[D]	[E]	[F]	TOTAL	Fórmula
1	Porta accés principal i reixes		10,350	0,000		0,500	0,000	C#*D##*E##*F#
2	Façana Antoni Maura		8,700				8,700	C#*D##*E##*F#
3	Façana Santiago Rusinyol		7,900				7,900	C#*D##*E##*F#

TOTAL AMIDAMENT 16,600

4 P89E-4VV7 m2 Pintat de portes cegues d'acer, amb esmalt sintètic, amb dues capes d'imprimació antioxidant i dues d'acabat

AMIDAMENTS

Data: 25/07/22

Pàg.: 8

Num.	Text	Tipus	[C]	[D]	[E]	[F]	TOTAL	Fórmula
1	Façana Antoni Maura		7,640				7,640	C#*D##*E##*F#
2	Façana Santiago Rusinyol		1,900				1,900	C#*D##*E##*F#
3			3,050				3,050	C#*D##*E##*F#
4			25,150				25,150	C#*D##*E##*F#
5			0,700				0,700	C#*D##*E##*F#
6			0,400				0,400	C#*D##*E##*F#
7			0,400				0,400	C#*D##*E##*F#

TOTAL AMIDAMENT **39,240**

5 P873-4UEN m2 Neteja de pintades i grafitis sobre parament vertical de maó ceràmic cara vista, amb producte decapant i posterior esbandida amb aigua calenta a pressió.

Num.	Text	Tipus	[C]	[D]	[E]	[F]	TOTAL	Fórmula
1	Façana Antoni Maura		15,000				15,000	C#*D##*E##*F#
2	Façana Santiago Rusinyol		20,000				20,000	C#*D##*E##*F#

TOTAL AMIDAMENT **35,000**

6 EHY0CA PA Partida alçada per la restauració d'elements de formigó. Aplicació manual de morter tixotròpic, modificat amb polímers, reforçat amb fibres, de retracció compensada, amb una resistència a compressió a 28 dies major o igual a 40 N/mm² i un mòdul d'elasticitat major o igual a 25000 N/mm², classe R3, tipus PCC, segons UNE-EN 1504-3, Euroclase A1 de reacció al foc, segons UNE-EN 13501-1, en capa de 30 mm de gruix mitjà, amb acabat superficial allisat preparat per a pintar.

Num.	Text	Tipus	[C]	[D]	[E]	[F]	TOTAL	Fórmula
1	Reparació lama de formigó Santiago Rusinyol		1,000				1,000	C#*D##*E##*F#

TOTAL AMIDAMENT **1,000**

7 P8B3-HZCA m2 Pintat antigraffiti de parament de pedra, ceràmica, morter o formigó, vertical, amb sol·lució acuosa a base de micro ceres vegetals i acabat mate.

Num.	Text	Tipus	[C]	[D]	[E]	[F]	TOTAL	Fórmula
1	Façana Antoni Maura		33,300	2,500			83,250	C#*D##*E##*F#
2	Façana Santiago Rusinyol		29,500	2,500			73,750	C#*D##*E##*F#

TOTAL AMIDAMENT **157,000**

Obra 01 PRESSUPOST 2022_COPA DEL REI_FAÇANES
 Capítol 04 CASAGEMES
 Títol 3 4D SENYALITZACIÓ

NUM.	CODI	UA	DESCRIPCIÓ
1	PMS0-6ZEN	u	Substitució de retolació existent identificativa de l'edifici, per elements segons als requeriments actuals de l'Ajuntament de Badalona. Inclou retirada i transport a abocador dels rètols vells. Totalment instal·lat.

Num.	Text	Tipus	[C]	[D]	[E]	[F]	TOTAL	Fórmula
1	Nova retolació		1,000				1,000	C#*D##*E##*F#

TOTAL AMIDAMENT **1,000**

AMIDAMENTS

Data: 25/07/22

Pàg.: 9

Obra 01 PRESSUPOST 2022_COPA DEL REI_FAÇANES
 Capítol 04 CASAGEMES
 Títol 3 4E VARIS

NUM.	CODI	UA	DESCRIPCIÓ
1	PCZ2-5NEN	m	Segellat del junt vidre-fusteria de morter amb massilla de silicona neutra, aplicat amb pistola manual

Num.	Text	Tipus	[C]	[D]	[E]	[F]	TOTAL	Fórmula
1	Vidres (40%)		1,400	1.416,000		0,400	792,960	C#*D##*E##*F#

TOTAL AMIDAMENT 792,960

2 PC1F-5NX0 m2 Vidre imprès armat de color de gruix 6 a 7 mm, col·locat d'amb llistó de vidre sobre fusta, acer o alumini. Inclou la retirada del vidres trencats.

Num.	Text	Tipus	[C]	[D]	[E]	[F]	TOTAL	Fórmula
1	Substitució vidres armat (20%)		0,100	1.416,000		0,200	28,320	C#*D##*E##*F#

TOTAL AMIDAMENT 28,320

Obra 01 PRESSUPOST 2022_COPA DEL REI_FAÇANES
 Capítol 05 LA PLANA
 Títol 3 5A ACTUACIONS PRÈVIES

NUM.	CODI	UA	DESCRIPCIÓ
1	P127-EKJO	m2	Muntatge i desmuntatge de bastida tubular metàl·lica fixa, formada per bastiments de 70 cm i alçària > 200 cm, amb bases regulables, tubs travessers, tubs de travament, plataformes de treball d'amplària com a mínim de 60 cm, escales d'accés, baranes laterals, sòcols i xarxa de protecció de poliamida, col·locada a tota la cara exterior i amarradors cada 20 m2 de façana, inclosos tots els elements de senyalització normalitzats i el transport amb un recorregut total màxim de 20 km

Num.	Text	Tipus	[C]	[D]	[E]	[F]	TOTAL	Fórmula
1	Façana		688,900				688,900	C#*D##*E##*F#
2			0,000				0,000	C#*D##*E##*F#

TOTAL AMIDAMENT 688,900

2 P121-EKJZ m2 Alquiler diari de bastida tubular metàl·lica fixa per un màxim de 30 dies, formada per bastiments de 70 cm d'amplària i alçària > 200 cm, amb bases regulables, tubs travessers, tubs de travament, plataformes de treball d'amplària com a mínim de 60 cm, escales d'accés, baranes laterals, sòcols i xarxa de protecció de poliamida col·locada a tota la cara exterior i amarradors cada 20 m2 de façana, inclosos tots els elements de senyalització normalitzats

Num.	Text	Tipus	[C]	[D]	[E]	[F]	TOTAL	Fórmula
1	Façana (màxim de 30 días)		688,900		1,000		688,900	C#*D##*E##*F#

TOTAL AMIDAMENT 688,900

Obra 01 PRESSUPOST 2022_COPA DEL REI_FAÇANES
 Capítol 05 LA PLANA
 Títol 3 5B ENDERROCS

NUM.	CODI	UA	DESCRIPCIÓ
1	P2142-4RMZ	m2	Raspat de pintura vella en façana exterior, amb mitjans manuals i càrrega manual de runa sobre camió o contenidor

AMIDAMENTS

Data: 25/07/22

Pàg.: 10

Num.	Text	Tipus	[C]	[D]	[E]	[F]	TOTAL	Fórmula
1	30% del parament exterior		688,900	0,300			206,670	C##D##E##F#

TOTAL AMIDAMENT 206,670

Obra 01 PRESSUPOST 2022_COPA DEL REI_FAÇANES
 Capítol 05 LA PLANA
 Títol 3 5C ACABATS

NUM.	CODI	UA	DESCRIPCIÓ
1	P89H-4V7G	m2	Pintat de parament vertical exterior, amb pintura plàstica amb acabat llis, amb una capa de fons diluïda i dues d'acabat. Inclou la protecció d'elements.

Num.	Text	Tipus	[C]	[D]	[E]	[F]	TOTAL	Fórmula
1	Façanes		525,000				525,000	C##D##E##F#
2	Nova sortida d'emergència		2,000	5,900	2,500		29,500	C##D##E##F#

TOTAL AMIDAMENT 554,500

2 P894-4V9H m2 Pintat reixa d'acer de malla, amb esmalt sintètic, amb dues capes d'imprimació antioxidant i 2 d'acabat

Num.	Text	Tipus	[C]	[D]	[E]	[F]	TOTAL	Fórmula
1	Reixes tipus ballesta		7,400				7,400	C##D##E##F#
2			7,050				7,050	C##D##E##F#

TOTAL AMIDAMENT 14,450

3 P899-653L m2 Pintat de finestres i balconeres d'acer, amb raspallat i pintat a l'esmalt sintètic, amb 2 capes d'emprimació antioxidant i 2 d'acabat. Deducció del 50% amb més d'un 75% d'envidrament, i del 25% amb envidrament de entre un 50% i un 75%.

Num.	Text	Tipus	[C]	[D]	[E]	[F]	TOTAL	Fórmula
1	Façana la Plana		18,550	5,000		0,500	46,375	C##D##E##F#
2	Façana Colom		5,000	4,000		0,500	10,000	C##D##E##F#
3			4,000	4,000		0,500	8,000	C##D##E##F#

TOTAL AMIDAMENT 64,375

4 P828-HPLA m2 Partida alçada d'actuacions de recuperació de mosaics originals en façanes amb rajola de 200 a 400 peces/m2, amb superfície d'entre 20 i 25 m2 i a una alçada superior als 3 metres. Els treballs consisteixen en raspat de pintura de façana fins a arribar als elements a recuperar, restauració del revestiment netejant superfície i reposant les peces deteriorades o sostretes, refent les juntes antigues i rejuntat de nou amb beurada a on calgui. Càrrega de la runa a contenidor.

Num.	Text	Tipus	[C]	[D]	[E]	[F]	TOTAL	Fórmula
1	Recuperació mosaic façana		2,000				2,000	C##D##E##F#

TOTAL AMIDAMENT 2,000

5 P828-HBEN m2 Actuacions de reparacions i neteja de mosaic de parament exterior amb rajola de 200 a 400 peces/m2, a una alçada >= 3 m, netejant la superfície i les juntes antigues i rejuntat de nou amb beurada CG2 (UNE-EN 13888) a on calgui, i càrrega de la runa a camió o contenidor

Num.	Text	Tipus	[C]	[D]	[E]	[F]	TOTAL	Fórmula
------	------	-------	-----	-----	-----	-----	-------	---------

AMIDAMENTS

Data: 25/07/22

Pàg.: 11

1	Mosaic 1962		4,650	4,700			21,855	C#*D#*E#*F#
TOTAL AMIDAMENT							21,855	
6	P8B3-HZPL	m2	Pintat antigraffiti de parament de pedra, ceràmica, morter o formigó, vertical, amb sol·lució acuosa a base de micro ceres vegetals i acabat mate.					
Num.	Text	Tipus	[C]	[D]	[E]	[F]	TOTAL	Fórmula
1	Façana la plana		47,000	2,500			117,500	C#*D#*E#*F#
2	Façana colom		29,500	2,500			73,750	C#*D#*E#*F#
TOTAL AMIDAMENT							191,250	
Obra	01	PRESSUPOST 2022_COPA DEL REI_FAÇANES						
Capítol	05	LA PLANA						
Títol 3	5D	SENYALITZACIÓ						
NUM.	CODI	UA	DESCRIPCIÓ					
1	PMS0-6ZEN	u	Substitució de retolació existent identificativa de l'edifici, per elements segons als requeriments actuals de l'Ajuntament de Badalona. Inclou retirada i transport a abocador dels rètols vells. Totalment instal·lat.					
Num.	Text	Tipus	[C]	[D]	[E]	[F]	TOTAL	Fórmula
1	Nova retolació		1,000				1,000	C#*D#*E#*F#
TOTAL AMIDAMENT							1,000	
Obra	01	PRESSUPOST 2022_COPA DEL REI_FAÇANES						
Capítol	05	LA PLANA						
Títol 3	5E	VARIS						
NUM.	CODI	UA	DESCRIPCIÓ					
1	PCZ2-5NEN	m	Segellat del junt vidre-fusteria de morter amb massilla de silicona neutra, aplicat amb pistola manual					
Num.	Text	Tipus	[C]	[D]	[E]	[F]	TOTAL	Fórmula
1	Vidres armats (30%)		16,860	5,000		0,300	25,290	C#*D#*E#*F#
TOTAL AMIDAMENT							25,290	
2	PC1F-5NX0	m2	Vidre imprès armat de color de gruix 6 a 7 mm, col·locat d'amb llistó de vidre sobre fusta, acer o alumini. Inclou la retirada del vidres trencats.					
Num.	Text	Tipus	[C]	[D]	[E]	[F]	TOTAL	Fórmula
1	Substitució vidres armats (40%)		16,860	5,000		0,400	33,720	C#*D#*E#*F#
TOTAL AMIDAMENT							33,720	
3	P2146-DJ4N	m2	Demolició de paviment de formigó de fins a 10 cm de gruix, d'amplària fins a 2 m, amb compressor i càrrega sobre camió amb mitjans mecànics. Preparació de superfície pel pavimentat posterior.					
Num.	Text	Tipus	[C]	[D]	[E]	[F]	TOTAL	Fórmula
1	Repicat solera tram nova sortida		4,000				4,000	C#*D#*E#*F#
TOTAL AMIDAMENT							4,000	
4	P9ER-HXEN	m2	Paviment de panot, amb panot gris de 20x20x4 cm, classe 1a, preu superior, col·locat a l'estesa amb morter, inclòs demolició de la base, repàs i piconatge de caixa de paviment, amb compactació del 95% PM i execució de la base de gruix 10 cm amb formigó de 200 kg/m3, amb una proporció en volum 1:3:6, en entorn urbà sense					

AMIDAMENTS

Data: 25/07/22

Pàg.: 12

difficultat de mobilitat, en voreres <= 3 m d'amplària o calçada/plataforma única <= 7 m d'amplària, amb afectació per serveis o elements de mobiliari urbà, en actuacions d'1 a 10 m2

Num.	Text	Tipus	[C]	[D]	[E]	[F]	TOTAL	Fórmula
1	Paviment nova sortida		4,000				4,000	C#*D#*E#*F#

TOTAL AMIDAMENT 4,000

- 5 P4M0-ELEN u Estintolament de paret d'obra ceràmica de 14 cm de gruix, amb un perfil d'acer per a estructures S275JR laminats en calent, amb una quantia de 34 kg/m, per a pas d'1,5-3,5 m d'amplària, apuntament per les dues bandes amb puntal tubular metàl·lic de <= 150 kN de càrrega màxima, enderroc amb mitjans manuals i càrrega manual de runa sobre camió o contenidor. Procés d'execució segons documentació gràfica.

Num.	Text	Tipus	[C]	[D]	[E]	[F]	TOTAL	Fórmula
1	Estintolament façana		1,000				1,000	C#*D#*E#*F#

TOTAL AMIDAMENT 1,000

- 6 P4L5-6DXZ m2 Formació de sostre 10 cm de gruix total, amb planxes col·laborants d'acer galvanitzat i prelacat, de gruix 1,2 mm, de 200 - 210 mm de pas de malla, per a una sobrecàrrega (ús+permanents) de 4 a 5 kN/m2, llum menor de 2,8 m, amb una quantia d'1,5 kg/m2 d'armadura AP500 S d'acer en barres corrugades, armadura AP500 T en malles electrosoldades de 15x30 cm, 6 i 6 mm de D i una quantia de 0,067 m3/m2 de formigonament de sostres amb elements resistent industrialitzats (CE, EHE) amb formigó HA-25/P / 10 / I de consistència plàstica, grandària màxima del granulat 10 mm, amb >= 250 kg/m3 de ciment, apte per a classe d'exposició I i abocat amb cubilot

Num.	Text	Tipus	[C]	[D]	[E]	[F]	TOTAL	Fórmula
1	Sostre nova sortida		3,400				3,400	C#*D#*E#*F#

TOTAL AMIDAMENT 3,400

- 7 P444-61EN m Cèrcol per a recolzament de sostre en paret, format per perfil d'acer per a estructures laminats en calent S275JR amb una quantia de 12,2 kg, amb una capa d'imprimació antioxidant, col·locat amb fixació mecànica mitjançant tac mecànic metàl·lic i cargol, volandera i femella d'acer inoxidable

Num.	Text	Tipus	[C]	[D]	[E]	[F]	TOTAL	Fórmula
1	Parapastes perimetral sostre col·laborant		7,450				7,450	C#*D#*E#*F#

TOTAL AMIDAMENT 7,450

- 8 P4FF-EH2W m3 Paret estructural per a revestir de 14 cm de gruix i resistència a compressió 6 N/mm2, de maó calat R-15, de 290x140x100 mm, per a revestir, categoria I, HD, segons la norma UNE-EN 771-1, col·locat amb ciment amb escòries de forn alt CEM III/B 32,5 R segons UNE-EN 197-1, en sacs

Num.	Text	Tipus	[C]	[D]	[E]	[F]	TOTAL	Fórmula
1	Tancament nova sortida		5,300	2,750	0,140		2,041	C#*D#*E#*F#
2	Forat porta		-2,200	2,000	0,140		-0,616	C#*D#*E#*F#

TOTAL AMIDAMENT 1,425

- 9 P811-3EHZ m2 Arrebossat esquerdejat sobre parament horitzontal exterior, a 3,00 m d'alçària, com a màxim, amb morter mixt 1:0,5:4

Num.	Text	Tipus	[C]	[D]	[E]	[F]	TOTAL	Fórmula
1	Arrebossat nou tancament sortida		5,900	2,500			14,750	C#*D#*E#*F#

TOTAL AMIDAMENT 14,750

AMIDAMENTS

Data: 25/07/22

Pàg.: 13

10 P846-9JNG m2 Cel ras continu de plaques de guix laminat tipus hidròfuga (H), per a revestir, de 15 mm de gruix i vora afinada (BA), amb perfil·leria de mestres fixades directament al sostre col·locades cada 600 mm, per a una alçària de cel ras de 4 m com a màxim

Num.	Text	Tipus	[C]	[D]	[E]	[F]	TOTAL	Fórmula
1	Cel ras exterior nova sortida d'emergència		3,400				3,400	C#*D#*E#*F#
TOTAL AMIDAMENT							3,400	

11 PAS2-5QQ6 u Porta tallafocs metàl·lica, EI2-C 60, de dues fulles batents, per a una llum de 200x210 cm, preu alt, col·locada

Num.	Text	Tipus	[C]	[D]	[E]	[F]	TOTAL	Fórmula
1	Nova sortida d'emergència		1,000				1,000	C#*D#*E#*F#
TOTAL AMIDAMENT							1,000	

12 PAZ3-B6JR u Mecanisme antipànic per a porta d'evacuació de 2 fulles, amb sistema d'accionament basculant, amb 3 punts de tancament, per a mecanisme ocult, homologat segons UNE-EN 1125, instal·lat

Num.	Text	Tipus	[C]	[D]	[E]	[F]	TOTAL	Fórmula
1	Nova sortida d'emergència		1,000				1,000	C#*D#*E#*F#
TOTAL AMIDAMENT							1,000	

13 PAR2-4VJO m2 Porta extensible de ballesta amb fulla de perfils d'acer galvanitzat, corredissa sobre una guia inferior i conduïda per una guia superior, amb pany, ancorada amb morter de ciment 1:4

Num.	Text	Tipus	[C]	[D]	[E]	[F]	TOTAL	Fórmula
1	Nova sortida d'emergència		2,500	2,100			5,250	C#*D#*E#*F#
TOTAL AMIDAMENT							5,250	

Obra 01 PRESSUPOST 2022_COPA DEL REI_FAÇANES
 Capítol 06 LLEFIÀ
 Títol 3 6A ACTUACIONS PRÈVIES

NUM. CODI UA DESCRIPCIÓ
 1 P127-EKJO m2 Muntatge i desmuntatge de bastida tubular metàl·lica fixa, formada per bastiments de 70 cm i alçària > 200 cm, amb bases regulables, tubs travessers, tubs de travament, plataformes de treball d'amplària com a mínim de 60 cm, escales d'accés, baranes laterals, sòcols i xarxa de protecció de poliamida, col·locada a tota la cara exterior i amarradors cada 20 m2 de façana, inclosos tots els elements de senyalització normalitzats i el transport amb un recorregut total màxim de 20 km

Num.	Text	Tipus	[C]	[D]	[E]	[F]	TOTAL	Fórmula
1	Façana		1.649,000				1.649,000	C#*D#*E#*F#
TOTAL AMIDAMENT							1.649,000	

2 P121-EKJZ m2 Alquiler diari de bastida tubular metàl·lica fixa per un màxim de 30 dies, formada per bastiments de 70 cm d'amplària i alçària > 200 cm, amb bases regulables, tubs travessers, tubs de travament, plataformes de treball d'amplària com a mínim de 60 cm, escales d'accés, baranes laterals, sòcols i xarxa de protecció de poliamida col·locada a tota la cara exterior i amarradors cada 20 m2 de façana, inclosos tots els elements de senyalització normalitzats

Num.	Text	Tipus	[C]	[D]	[E]	[F]	TOTAL	Fórmula
1	Façanes (màxim 30 dies)		1.649,000				1.649,000	C#*D#*E#*F#

AMIDAMENTS

Data: 25/07/22

Pàg.: 14

TOTAL AMIDAMENT **1.649,000**

Obra 01 PRESSUPOST 2022_COPA DEL REI_FAÇANES
 Capítol 06 LLEFIÀ
 Títol 3 6B ENDERROCS

NUM.	CODI	UA	DESCRIPCIÓ
1	P2142-4RMZ	m2	Raspat de pintura vella en façana exterior, amb mitjans manuals i càrrega manual de runa sobre camió o contenidor

Num.	Text	Tipus	[C]	[D]	[E]	[F]	TOTAL	Fórmula
1	50% del parament exterior		1.649,000	0,500			824,500	C#*D#*E#*F#

TOTAL AMIDAMENT **824,500**

Obra 01 PRESSUPOST 2022_COPA DEL REI_FAÇANES
 Capítol 06 LLEFIÀ
 Títol 3 6C ACABATS

NUM.	CODI	UA	DESCRIPCIÓ
1	P89H-4V7G	m2	Pintat de parament vertical exterior, amb pintura plàstica amb acabat llis, amb una capa de fons diluïda i dues d'acabat. Inclou la protecció d'elements.

Num.	Text	Tipus	[C]	[D]	[E]	[F]	TOTAL	Fórmula
1	Façanes		725,000				725,000	C#*D#*E#*F#
2	Trams graffitti Veneçuela		38,600				38,600	C#*D#*E#*F#

TOTAL AMIDAMENT **763,600**

2 P89J-4UDR m2 Pintat de parament horitzontal d'acer, amb esmalt sintètic, amb dues capes d'imprimació anticorrosiva Indeterminat i dues d'acabat

Num.	Text	Tipus	[C]	[D]	[E]	[F]	TOTAL	Fórmula
1	Front de coberta		384,600				384,600	C#*D#*E#*F#

TOTAL AMIDAMENT **384,600**

3 P89E-4VV7 m2 Pintat de portes cegues d'acer, amb esmalt sintètic, amb dues capes d'imprimació antioxidant i dues d'acabat

Num.	Text	Tipus	[C]	[D]	[E]	[F]	TOTAL	Fórmula
1	Sortida Doctor Bassols		11,450				11,450	C#*D#*E#*F#
2	Sortida Veneçuela		4,620				4,620	C#*D#*E#*F#
3	Sortida Bolívia		5,600				5,600	C#*D#*E#*F#
4			1,650				1,650	C#*D#*E#*F#

TOTAL AMIDAMENT **23,320**

4 P894-4VEN m2 Pintat de reixa d'acer tipus religa, amb esmalt sintètic, amb dues capes d'imprimació antioxidant i 2 d'acabat

Num.	Text	Tipus	[C]	[D]	[E]	[F]	TOTAL	Fórmula
1	Reixes façana Doctor Bassols		6,450		2,000	0,000	0,000	C#*D#*E#*F#
2	Reixes façana Uruguai		5,590		1,000		5,590	C#*D#*E#*F#
3			1,200		6,000		7,200	C#*D#*E#*F#
4			2,900		2,000		5,800	C#*D#*E#*F#

EUR

AMIDAMENTS

Data: 25/07/22

Pàg.: 15

5		6,400	1,000	6,400	C#*D##*E##*F#
6		2,400	1,000	2,400	C#*D##*E##*F#
7		2,700	4,000	10,800	C#*D##*E##*F#
8	Reixa porta façana Uruguai	6,250		6,250	C#*D##*E##*F#

TOTAL AMIDAMENT **44,440**

5 P8B3-HZLL m2 Pintat antigraffiti de parament de pedra, ceràmica, morter o formigó, vertical, amb sol·lució acuosa a base de micro ceres vegetals i acabat mate.

Num.	Text	Tipus	[C]	[D]	[E]	[F]	TOTAL	Fórmula
1	Façana Doctor Bassols		61,350	2,500			153,375	C#*D##*E##*F#
2	Façana Uruguai		35,500	2,500			88,750	C#*D##*E##*F#
3	Façana Bolívia		65,000	2,500			162,500	C#*D##*E##*F#
4	Façana Veneçuela		32,000	2,500			80,000	C#*D##*E##*F#

TOTAL AMIDAMENT **484,625**

Obra 01 PRESSUPOST 2022_COPA DEL REI_FAÇANES
 Capítol 06 LLEFIÀ
 Títol 3 6D SENYALITZACIÓ

NUM.	CODI	UA	DESCRIPCIÓ
1	PMS0-6ZEN	u	Substitució de retolació existent identificativa de l'edifici, per elements segons als requeriments actuals de l'Ajuntament de Badalona. Inclou retirada i transport a abocador dels rètols vells. Totalment instal·lat.

Num.	Text	Tipus	[C]	[D]	[E]	[F]	TOTAL	Fórmula
1	Nova retolació		1,000				1,000	C#*D##*E##*F#

TOTAL AMIDAMENT **1,000**

Obra 01 PRESSUPOST 2022_COPA DEL REI_FAÇANES
 Capítol 06 LLEFIÀ
 Títol 3 6E VARIS

NUM.	CODI	UA	DESCRIPCIÓ
1	P1R2-6RJ7	m2	Esbrossada de plantes i herbes en interiors/exteriors, amb mitjans manuals, per a una alçària de brossa <= 150 cm i càrrega sobre camió o contenidor

Num.	Text	Tipus	[C]	[D]	[E]	[F]	TOTAL	Fórmula
1	Eliminació plantes jardineres		50,000	0,900			45,000	C#*D##*E##*F#

TOTAL AMIDAMENT **45,000**

2 P2A0-4ILV m3 Subministrament de terra seleccionada d'aportació

Num.	Text	Tipus	[C]	[D]	[E]	[F]	TOTAL	Fórmula
1	Reblert jardineres		50,000	0,300			15,000	C#*D##*E##*F#
2			15,000	0,600			9,000	C#*D##*E##*F#

TOTAL AMIDAMENT **24,000**

3 P6126-58YS m2 Paret divisòria recolzada per a revestir de gruix 11,5 cm, de totxana de 240x115x100 mm, categoria I, LD, segons la norma UNE-EN 771-1, col·locat amb morter de ciment amb ciment pòrtland amb filler calçari CEM II/B-L i sorra, amb additiu inclúsor aire/plastificant i 200 kg/m3 de ciment, amb una proporció en volum 1:8 i 2,5 N/mm2 de resistència a compressió, elaborat a l'obra

EUR

AMIDAMENTS

Data: 25/07/22

Pàg.: 16

Num.	Text	Tipus	[C]	[D]	[E]	[F]	TOTAL	Fórmula
1	Recolçament cobertura panot H=30 cm		50,000	0,300			15,000	C#*D#*E#*F#
2	Laterals cobertura (7 ut)		0,200		7,000		1,400	C#*D#*E#*F#
TOTAL AMIDAMENT							16,400	

4 P811-3ELL m2 Arrebossat esquerdejat sobre parament horitzontal exterior, a 3,00 m d'alçària, com a màxim, amb morter mixt 1:0,5:4

Num.	Text	Tipus	[C]	[D]	[E]	[F]	TOTAL	Fórmula
1	Laterals cobertura panot (7 ut)		0,500		7,000		3,500	C#*D#*E#*F#
TOTAL AMIDAMENT							3,500	

5 P9ER-HXE2 m2 Paviment de panot, amb panot gris de 20x20x4 cm, classe 1a, preu superior, col·locat a l'estesa amb morter, inclòs demolició de la base, repàs i piconatge de caixa de paviment, amb compactació del 95% PM i execució de la base de gruix 10 cm amb formigó de 200 kg/m3, amb una proporció en volum 1:3:6, en entorn urbà sense dificultat de mobilitat, en voreres <= 3 m d'amplària o calçada/plataforma única <= 7 m d'amplària, amb afectació per serveis o elements de mobiliari urbà, en actuacions d'1 a 10 m2

Num.	Text	Tipus	[C]	[D]	[E]	[F]	TOTAL	Fórmula
1	Cobertura jardineres		50,000	0,950			47,500	C#*D#*E#*F#
TOTAL AMIDAMENT							47,500	

Obra 01 PRESSUPOST 2022_COPA DEL REI_FAÇANES
Capítol 07 GESTIÓ DE RESIDUS

NUM.	CODI	UA	DESCRIPCIÓ
1	07A01-1000	u	Pressupost de la gestió de residus de la construcció
			AMIDAMENT DIRECTE
			1,000

Obra 01 PRESSUPOST 2022_COPA DEL REI_FAÇANES
Capítol 08 SEGURETAT I SALUT
Títol 3 08 SEGURETAT I SALUT

NUM.	CODI	UA	DESCRIPCIÓ
1	P150-0001	u	Mesures de seguretat en obra amb sistemes de protecció col·lectiva (SPC) i equips de protecció individual (EPI). Inclou la col·locació de cartells informatius i senyalització provisional d'advertència necessària, inclòs equips humans de senyalització, segons indicacions de la direcció facultativa de l'obra. Pressupost detallat a l'estudi de seguretat i salut.
			AMIDAMENT DIRECTE
			1,000

PRESSUPOST

Data: 25/07/22

Pàg.: 1

Obra	01	Pressupost 2022_COPA DEL REI_FAÇANES
Capítol	01	BUFALÀ
Títol 3	1A	ACTUACIONS PRÈVIES

NUM. CODI	UA	DESCRIPCIÓ	PREU	AMIDAMENT	IMPORT
1 P127-EKJO	m2	Muntatge i desmuntatge de bastida tubular metàl·lica fixa, formada per bastiments de 70 cm i alçària > 200 cm, amb bases regulables, tubs travessers, tubs de travament, plataformes de treball d'amplària com a mínim de 60 cm, escales d'accés, baranes laterals, sòcols i xarxa de protecció de poliamida, col·locada a tota la cara exterior i amarradors cada 20 m2 de façana, inclosos tots els elements de senyalització normalitzats i el transport amb un recorregut total màxim de 20 km (P - 5)	7,55	777,700	5.871,64
2 P121-EKJZ	m2	Alquiler diàri de bastida tubular metàl·lica fixa per un màxim de 30 dies, formada per bastiments de 70 cm d'amplària i alçària > 200 cm, amb bases regulables, tubs travessers, tubs de travament, plataformes de treball d'amplària com a mínim de 60 cm, escales d'accés, baranes laterals, sòcols i xarxa de protecció de poliamida col·locada a tota la cara exterior i amarradors cada 20 m2 de façana, inclosos tots els elements de senyalització normalitzats (P - 4)	2,70	777,700	2.099,79

TOTAL	Títol 3	01.01.1A	7.971,43
--------------	----------------	-----------------	-----------------

Obra	01	Pressupost 2022_COPA DEL REI_FAÇANES
Capítol	01	BUFALÀ
Títol 3	1B	ENDERROCS

NUM. CODI	UA	DESCRIPCIÓ	PREU	AMIDAMENT	IMPORT
1 P2142-4RMZ	m2	Raspat de pintura vella en façana exterior, amb mitjans manuals i càrrega manual de runa sobre camió o contenidor (P - 8)	5,30	466,620	2.473,09

TOTAL	Títol 3	01.01.1B	2.473,09
--------------	----------------	-----------------	-----------------

Obra	01	Pressupost 2022_COPA DEL REI_FAÇANES
Capítol	01	BUFALÀ
Títol 3	1C	ACABATS

NUM. CODI	UA	DESCRIPCIÓ	PREU	AMIDAMENT	IMPORT
1 P89H-4V7G	m2	Pintat de parament vertical exterior, amb pintura plàstica amb acabat llis, amb una capa de fons diluïda i dues d'acabat. Inclou la protecció d'elements. (P - 34)	7,92	777,700	6.159,38
2 P89C-39BU	m2	Pintat d'estructura d'acer amb pintura sintètica, amb dues capes de pintura zinc i dues d'acabat (P - 32)	28,54	7,360	210,05
3 P89E-4VV7	m2	Pintat de portes cegues d'acer, amb esmalt sintètic, amb dues capes d'imprimació antioxidant i dues d'acabat (P - 33)	22,30	11,120	247,98
4 P899-653L	m2	Pintat de finestres i balconeres d'acer, amb raspallat i pintat a l'esmalt sintètic, amb 2 capes d'emprimació antioxidant i 2 d'acabat. Deducció del 50% amb més d'un 75% d'envidrament, i del 25% amb envidrament de entre un 50% i un 75%. (P - 31)	45,08	55,148	2.486,07
5 P894-4VEN	m2	Pintat de reixa d'acer tipus religa, amb esmalt sintètic, amb dues capes d'imprimació antioxidant i 2 d'acabat (P - 30)	17,23	138,900	2.393,25
6 P8B3-HZEN	m2	Pintat antigraffiti de parament de pedra, ceràmica, morter o formigó, vertical, amb sol·lució acuosa a base de micro ceres vegetals i acabat mate. (P - 38)	17,11	199,875	3.419,86

PRESSUPOST

Data: 25/07/22

Pàg.: 2

TOTAL	Títol 3	01.01.1C	14.916,59
--------------	----------------	-----------------	------------------

Obra	01	Pressupost 2022_COPA DEL REI_FAÇANES
Capítol	02	JOAQUIM BLUME
Títol 3	2C	ACABATS

NUM. CODI	UA	DESCRIPCIÓ	PREU	AMIDAMENT	IMPORT	
1	P874-4UBL	PA	Partida alçada per la neteja sobre parament vertical i vidres, amb mitjans manuals no agressius i instruments desincrustants (P - 24)	180,00	1,000	180,00
2	P89H-4V7G	m2	Pintat de parament vertical exterior, amb pintura plàstica amb acabat llis, amb una capa de fons diluïda i dues d'acabat. Inclou la protecció d'elements. (P - 34)	7,92	152,300	1.206,22
3	P894-4V9H	m2	Pintat reixa d'acer de malla, amb esmalt sintètic, amb dues capes d'imprimació antioxidant i 2 d'acabat (P - 29)	17,23	13,870	238,98
4	P8B3-HZBL	m2	Pintat antigraffiti de parament de pedra, ceràmica, morter o formigó, vertical, amb sol·lució acuosa a base de micro ceres vegetals i acabat mate. (P - 36)	17,11	152,300	2.605,85

TOTAL	Títol 3	01.02.2C	4.231,05
--------------	----------------	-----------------	-----------------

Obra	01	Pressupost 2022_COPA DEL REI_FAÇANES
Capítol	03	MONTIGALÀ
Títol 3	3A	ACTUACIONS PRÈVIES

NUM. CODI	UA	DESCRIPCIÓ	PREU	AMIDAMENT	IMPORT	
1	P127-EKJO	m2	Muntatge i desmuntatge de bastida tubular metàl·lica fixa, formada per bastiments de 70 cm i alçària > 200 cm, amb bases regulables, tubs travessers, tubs de travament, plataformes de treball d'amplària com a mínim de 60 cm, escales d'accés, baranes laterals, sòcols i xarxa de protecció de poliamida, col·locada a tota la cara exterior i amarradors cada 20 m2 de façana, inclosos tots els elements de senyalització normalitzats i el transport amb un recorregut total màxim de 20 km (P - 5)	7,55	1.084,750	8.189,86
2	P121-EKJZ	m2	Alquiler diàri de bastida tubular metàl·lica fixa per un màxim de 30 dies, formada per bastiments de 70 cm d'amplària i alçària > 200 cm, amb bases regulables, tubs travessers, tubs de travament, plataformes de treball d'amplària com a mínim de 60 cm, escales d'accés, baranes laterals, sòcols i xarxa de protecció de poliamida col·locada a tota la cara exterior i amarradors cada 20 m2 de façana, inclosos tots els elements de senyalització normalitzats (P - 4)	2,70	1.084,750	2.928,83

TOTAL	Títol 3	01.03.3A	11.118,69
--------------	----------------	-----------------	------------------

Obra	01	Pressupost 2022_COPA DEL REI_FAÇANES
Capítol	03	MONTIGALÀ
Títol 3	3B	ENDERROCS

NUM. CODI	UA	DESCRIPCIÓ	PREU	AMIDAMENT	IMPORT	
1	DRQ010	m ²	Eliminació de morter monocapa aplicat sobre parament vertical exterior de fins 3 m de altura, amb mitjans manuals, sense deteriorar la superfície suport, que restarà al descobert i preparada per al posterior revestiment, i càrrega manual a camió o contenidor. Inclou: Eliminació del revestiment. Retirada i apilament d'enderrocs. Neteja dels restes de l'obra. Càrrega d'enderrocs sobre camió o contenidor. (P - 2)	12,07	85,750	1.035,00

PRESSUPOST

Data: 25/07/22

Pàg.: 3

TOTAL	Títol 3	01.03.3B	1.035,00
--------------	----------------	-----------------	-----------------

Obra	01	Pressupost 2022_COPA DEL REI_FAÇANES
Capítol	03	MONTIGALÀ
Títol 3	3C	ACABATS

NUM. CODI	UA	DESCRIPCIÓ	PREU	AMIDAMENT	IMPORT
1 P885-60EN	m2	Arrebossat amb morter monocapa (OC) de ciment, de designació CSIII-W2, segons la norma UNE-EN 998-1, col·locat manualment. Acabat i espesor igual al revestiment existent. Inclou incorporació de malles. (P - 26)	18,69	85,750	1.602,67
2 P89H-4V7G	m2	Pintat de parament vertical exterior, amb pintura plàstica amb acabat llis, amb una capa de fons diluïda i dues d'acabat. Inclou la protecció d'elements. (P - 34)	7,92	1.287,850	10.199,77
3 P873-4UEN	m2	Neteja de pintades i grafitis sobre parament vertical de maó ceràmic cara vista, amb producte decapant i posterior esbandida amb aigua calenta a pressió. (P - 23)	27,35	220,000	6.017,00
4 P892-4UDB	m2	Fregat d'òxid, neteja i repintat de reixa d'acer amb barrots en diagonal, amb pintura de partícules metàl·liques, dues capes d'imprimació antioxidant i dues capes d'acabat (P - 27)	36,83	22,920	844,14
5 P899-653L	m2	Pintat de finestres i balconeres d'acer, amb raspallat i pintat a l'esmalt sintètic, amb 2 capes d'emprimació antioxidant i 2 d'acabat. Deducció del 50% amb més d'un 75% d'envidrament, i del 25% amb envidrament de entre un 50% i un 75%. (P - 31)	45,08	17,250	777,63
6 P874-4UC6	m2	Neteja en sec sobre parament vertical, de pols, restes orgàniques i biodipòsits-detritus amb mitjans manuals no agressius i instruments desincrustants (P - 25)	15,34	140,000	2.147,60
7 P892-4UEN	m2	Fregat d'òxid, neteja i repintat de guia de conjunt de corredisses d'acer, amb pintura de partícules metàl·liques, dues capes d'imprimació antioxidant i dues capes d'acabat (P - 28)	36,83	7,000	257,81
8 P89E-4VV7	m2	Pintat de portes cegues d'acer, amb esmalt sintètic, amb dues capes d'imprimació antioxidant i dues d'acabat (P - 33)	22,30	39,240	875,05
9 P8B3-HZMO	m2	Pintat antigrafiti de parament de pedra, ceràmica, morter o formigó, vertical, amb sol·lució acuosa a base de micro ceres vegetals i acabat mate. (P - 40)	17,11	317,350	5.429,86

TOTAL	Títol 3	01.03.3C	28.151,53
--------------	----------------	-----------------	------------------

Obra	01	Pressupost 2022_COPA DEL REI_FAÇANES
Capítol	03	MONTIGALÀ
Títol 3	3D	SENYALITZACIÓ

NUM. CODI	UA	DESCRIPCIÓ	PREU	AMIDAMENT	IMPORT
1 PMS0-6ZEN	u	Substitució de retolació existent identificativa de l'edifici, per elements segons als requeriments actuals de l'Ajuntament de Badalona. Inclou retirada i transport a abocador dels rètols vells. Totalment instal·lat. (P - 49)	243,52	1,000	243,52

TOTAL	Títol 3	01.03.3D	243,52
--------------	----------------	-----------------	---------------

Obra	01	Pressupost 2022_COPA DEL REI_FAÇANES
Capítol	04	CASAGEMES
Títol 3	4A	ACTUACIONS PRÈVIES

PRESSUPOST

Data: 25/07/22

Pàg.: 4

NUM. CODI	UA	DESCRIPCIÓ	PREU	AMIDAMENT	IMPORT	
1	P127-EKJO	m2	Muntatge i desmuntatge de bastida tubular metàl·lica fixa, formada per bastiments de 70 cm i alçària > 200 cm, amb bases regulables, tubs travessers, tubs de travament, plataformes de treball d'amplària com a mínim de 60 cm, escales d'accés, baranes laterals, sòcols i xarxa de protecció de poliamida, col·locada a tota la cara exterior i amarradors cada 20 m2 de façana, inclosos tots els elements de senyalització normalitzats i el transport amb un recorregut total màxim de 20 km (P - 5)	7,55	369,250	2.787,84
2	P121-EKJZ	m2	Alquiler diari de bastida tubular metàl·lica fixa per un màxim de 30 dies, formada per bastiments de 70 cm d'amplària i alçària > 200 cm, amb bases regulables, tubs travessers, tubs de travament, plataformes de treball d'amplària com a mínim de 60 cm, escales d'accés, baranes laterals, sòcols i xarxa de protecció de poliamida col·locada a tota la cara exterior i amarradors cada 20 m2 de façana, inclosos tots els elements de senyalització normalitzats (P - 4)	2,70	369,250	996,98
3	P630-61EN2	PA	Transport de material a coberta. (P - 0)	1.200,00	1,000	1.200,00
TOTAL	Títol 3	01.04.4A			4.984,82	

Obra	01	Pressupost 2022_COPA DEL REI_FAÇANES
Capítol	04	CASAGEMES
Títol 3	4B	ENDERROCS

NUM. CODI	UA	DESCRIPCIÓ	PREU	AMIDAMENT	IMPORT	
1	P2142-4RMZ	m2	Raspat de pintura vella en façana exterior, amb mitjans manuals i càrrega manual de runa sobre camió o contenidor (P - 8)	5,30	15,000	79,50
2	P214T-4RQG	m2	Enderroc d'envà pluvial de ceràmica de 5 cm de gruix, amb mitjans manuals i càrrega manual de runa sobre camió o contenidor (P - 10)	6,91	465,050	3.213,50
TOTAL	Títol 3	01.04.4B			3.293,00	

Obra	01	Pressupost 2022_COPA DEL REI_FAÇANES
Capítol	04	CASAGEMES
Títol 3	4C	ACABATS

NUM. CODI	UA	DESCRIPCIÓ	PREU	AMIDAMENT	IMPORT	
1	P630-61EN	m2	Envà pluvial de panells d'acer galvanitzat i prelacat, color beig, de dimensions 2500x570 mm. Espessor de 0,6 mm. Norma UNE 10169. Subestructura metàl·lica de perfils omega fixada directament a mitgera. Aïllament de plaques encadellades de XPS de 4 cm i densitat 35 Kg/m3. Totalment instal·lat. Inclou la instal·lació, muntatge i desmuntatge de bastida penjant metàl·lica. (P - 17)	47,64	465,050	22.154,98
2	P89H-4V7G	m2	Pintat de parament vertical exterior, amb pintura plàstica amb acabat llis, amb una capa de fons diluïda i dues d'acabat. Inclou la protecció d'elements. (P - 34)	7,92	714,600	5.659,63
3	P899-653L	m2	Pintat de finestres i balconeres d'acer, amb raspallat i pintat a l'esmalt sintètic, amb 2 capes d'emprimació antioxidant i 2 d'acabat. Deducció del 50% amb més d'un 75% d'envidrament, i del 25% amb envidrament de entre un 50% i un 75%. (P - 31)	45,08	16,600	748,33
4	P89E-4VV7	m2	Pintat de portes cegues d'acer, amb esmalt sintètic, amb dues capes d'imprimació antioxidant i dues d'acabat (P - 33)	22,30	39,240	875,05
5	P873-4UEN	m2	Neteja de pintades i grafitis sobre parament vertical de maó ceràmic cara vista, amb producte decapant i posterior esbandida amb aigua calenta a pressió. (P - 23)	27,35	35,000	957,25
6	EHY0CA	PA	Partida alçada per la restauració d'elements de formigó. Aplicació manual de morter tixotrópic, modificat amb polímers, reforçat amb	220,00	1,000	220,00

EUR

PRESSUPOST

Data: 25/07/22

Pàg.: 5

			fibres, de retracció compensada, amb una resistència a compressió a 28 dies major o igual a 40 N/mm ² i un mòdul d'elasticitat major o igual a 25000 N/mm ² , classe R3, tipus PCC, segons UNE-EN 1504-3, Euroclase A1 de reacció al foc, segons UNE-EN 13501-1, en capa de 30 mm de gruix mitjà, amb acabat superficial allisat preparat per a pintar. (P - 3)			
7	P8B3-HZCA	m2	Pintat antigraffiti de parament de pedra, ceràmica, morter o formigó, vertical, amb sol·lució acuosa a base de micro ceres vegetals i acabat mate. (P - 37)	17,11	157,000	2.686,27

TOTAL	Títol 3	01.04.4C				33.301,51
--------------	----------------	-----------------	--	--	--	------------------

Obra	01	Pressupost 2022_COPA DEL REI_FAÇANES
Capítol	04	CASAGEMES
Títol 3	4D	SENYALITZACIÓ

NUM. CODI	UA	DESCRIPCIÓ	PREU	AMIDAMENT	IMPORT	
1	PMS0-6ZEN	u	Substitució de retolació existent identificativa de l'edifici, per elements segons als requeriments actuals de l'Ajuntament de Badalona. Inclou retirada i transport a abocador dels rètols vells. Totalment instal·lat. (P - 49)	243,52	1,000	243,52

TOTAL	Títol 3	01.04.4D				243,52
--------------	----------------	-----------------	--	--	--	---------------

Obra	01	Pressupost 2022_COPA DEL REI_FAÇANES
Capítol	04	CASAGEMES
Títol 3	4E	VARIS

NUM. CODI	UA	DESCRIPCIÓ	PREU	AMIDAMENT	IMPORT	
1	PCZ2-5NEN	m	Segellat del junt vidre-fusteria de morter amb massilla de silicona neutra, aplicat amb pistola manual (P - 48)	2,86	792,960	2.267,87
2	PC1F-5NX0	m2	Vidre imprès armat de color de gruix 6 a 7 mm, col·locat d'amb llistó de vidre sobre fusta, acer o alumini. Inclou la retirada del vidres trencats. (P - 47)	38,50	28,320	1.090,32

TOTAL	Títol 3	01.04.4E				3.358,19
--------------	----------------	-----------------	--	--	--	-----------------

Obra	01	Pressupost 2022_COPA DEL REI_FAÇANES
Capítol	05	LA PLANA
Títol 3	5A	ACTUACIONS PRÈVIES

NUM. CODI	UA	DESCRIPCIÓ	PREU	AMIDAMENT	IMPORT	
1	P127-EKJO	m2	Muntatge i desmuntatge de bastida tubular metàl·lica fixa, formada per bastiments de 70 cm i alçària > 200 cm, amb bases regulables, tubs travessers, tubs de travament, plataformes de treball d'amplària com a mínim de 60 cm, escales d'accés, baranes laterals, sòcols i xarxa de protecció de poliamida, col·locada a tota la cara exterior i amarradors cada 20 m2 de façana, inclosos tots els elements de senyalització normalitzats i el transport amb un recorregut total màxim de 20 km (P - 5)	7,55	688,900	5.201,20
2	P121-EKJZ	m2	Alquiler diàri de bastida tubular metàl·lica fixa per un màxim de 30 dies, formada per bastiments de 70 cm d'amplària i alçària > 200 cm, amb bases regulables, tubs travessers, tubs de travament, plataformes de treball d'amplària com a mínim de 60 cm, escales d'accés, baranes laterals, sòcols i xarxa de protecció de poliamida col·locada a tota la cara exterior i amarradors cada 20 m2 de façana, inclosos tots els elements de senyalització normalitzats (P - 4)	2,70	688,900	1.860,03

PRESSUPOST

Data: 25/07/22

Pàg.: 6

TOTAL	Títol 3	01.05.5A	7.061,23
--------------	----------------	-----------------	-----------------

Obra	01	Pressupost 2022_COPA DEL REI_FAÇANES
Capítol	05	LA PLANA
Títol 3	5B	ENDERROCS

NUM. CODI	UA	DESCRIPCIÓ	PREU	AMIDAMENT	IMPORT	
1	P2142-4RMZ	m2	Raspat de pintura vella en façana exterior, amb mitjans manuals i càrrega manual de runa sobre camió o contenidor (P - 8)	5,30	206,670	1.095,35

TOTAL	Títol 3	01.05.5B	1.095,35
--------------	----------------	-----------------	-----------------

Obra	01	Pressupost 2022_COPA DEL REI_FAÇANES
Capítol	05	LA PLANA
Títol 3	5C	ACABATS

NUM. CODI	UA	DESCRIPCIÓ	PREU	AMIDAMENT	IMPORT	
1	P89H-4V7G	m2	Pintat de parament vertical exterior, amb pintura plàstica amb acabat llis, amb una capa de fons diluïda i dues d'acabat. Inclou la protecció d'elements. (P - 34)	7,92	554,500	4.391,64
2	P894-4V9H	m2	Pintat reixa d'acer de malla, amb esmalt sintètic, amb dues capes d'imprimació antioxidant i 2 d'acabat (P - 29)	17,23	14,450	248,97
3	P899-653L	m2	Pintat de finestres i balconeres d'acer, amb raspallat i pintat a l'esmalt sintètic, amb 2 capes d'emprimació antioxidant i 2 d'acabat. Deducció del 50% amb més d'un 75% d'envidrament, i del 25% amb envidrament de entre un 50% i un 75%. (P - 31)	45,08	64,375	2.902,03
4	P828-HPLA	m2	Partida alçada d'actuacions de recuperació de mosaics originals en façanes amb rajola de 200 a 400 peces/m2, amb superfície d'entre 20 i 25 m2 i a una alçada superior als 3 metres. Els treballs consisteixen en raspat de pintura de façana fins a arribar als elements a recuperar, restauració del revestiment netejant superfície i reposant les peces deteriorades o sostretes, refent les juntes antigues i rejuntat de nou amb beurada a on calgui. Càrrega de la runa a contenidor. (P - 21)	2.875,00	2,000	5.750,00
5	P828-HBEN	m2	Actuacions de reparacions i neteja de mosaic de parament exterior amb rajola de 200 a 400 peces/m2, a una alçada >= 3 m, netejant la superfície i les juntes antigues i rejuntat de nou amb beurada CG2 (UNE-EN 13888) a on calgui, i càrrega de la runa a camió o contenidor (P - 20)	14,68	21,855	320,83
6	P8B3-HZPL	m2	Pintat antigraffiti de parament de pedra, ceràmica, morter o formigó, vertical, amb sol·lució acuosa a base de micro ceres vegetals i acabat mate. (P - 41)	17,11	191,250	3.272,29

TOTAL	Títol 3	01.05.5C	16.885,76
--------------	----------------	-----------------	------------------

Obra	01	Pressupost 2022_COPA DEL REI_FAÇANES
Capítol	05	LA PLANA
Títol 3	5D	SENYALITZACIÓ

NUM. CODI	UA	DESCRIPCIÓ	PREU	AMIDAMENT	IMPORT	
1	PMS0-6ZEN	u	Substitució de retolació existent identificativa de l'edifici, per elements segons als requeriments actuals de l'Ajuntament de Badalona. Inclou retirada i transport a abocador dels rètols vells. Totalment instal·lat. (P - 49)	243,52	1,000	243,52

PRESSUPOST

Data: 25/07/22

Pàg.: 7

TOTAL	Títol 3	01.05.5D	243,52
--------------	----------------	-----------------	---------------

Obra	01	Pressupost 2022_COPA DEL REI_FAÇANES
Capítol	05	LA PLANA
Títol 3	5E	VARIS

NUM. CODI	UA	DESCRIPCIÓ	PREU	AMIDAMENT	IMPORT	
1	PCZ2-5NEN	m	Segellat del junt vidre-fusteria de morter amb massilla de silicó neutra, aplicat amb pistola manual (P - 48)	2,86	25,290	72,33
2	PC1F-5NX0	m2	Vidre imprès armat de color de gruix 6 a 7 mm, col·locat d'amb llistó de vidre sobre fusta, acer o alumini. Inclou la retirada del vidres trencats. (P - 47)	38,50	33,720	1.298,22
3	P2146-DJ4N	m2	Demolició de paviment de formigó de fins a 10 cm de gruix, d'amplària fins a 2 m, amb compressor i càrrega sobre camió amb mitjans mecànics. Preparació de superfície pel pavimentat posterior. (P - 9)	14,09	4,000	56,36
4	P9ER-HXEN	m2	Paviment de panot, amb panot gris de 20x20x4 cm, classe 1a, preu superior, col·locat a l'estesa amb morter, inclòs demolició de la base, repàs i piconatge de caixa de paviment, amb compactació del 95% PM i execució de la base de gruix 10 cm amb formigó de 200 kg/m3, amb una proporció en volum 1:3:6, en entorn urbà sense dificultat de mobilitat, en voreres <= 3 m d'amplària o calçada/plataforma única <= 7 m d'amplària, amb afectació per serveis o elements de mobiliari urbà, en actuacions d'1 a 10 m2 (P - 43)	83,21	4,000	332,84
5	P4M0-ELEN	u	Estintolament de paret d'obra ceràmica de 14 cm de gruix, amb un perfil d'acer per a estructures S275JR laminats en calent, amb una quantia de 34 kg/m, per a pas d'1,5-3,5 m d'amplària, apuntament per les dues bandes amb puntal tubular metàl·lic de <= 150 kN de càrrega màxima, enderroc amb mitjans manuals i càrrega manual de ruina sobre camió o contenidor. Procés d'execució segons documentació gràfica. (P - 15)	1.565,47	1,000	1.565,47
6	P4L5-6DXZ	m2	Formació de sostre 10 cm de gruix total, amb planxes col·laborants d'acer galvanitzat i prelacat, de gruix 1,2 mm, de 200 - 210 mm de pas de malla, per a una sobrecàrrega (ús+permanents) de 4 a 5 kN/m2, llum menor de 2,8 m, amb una quantia d'1,5 kg/m2 d'armadura AP500 S d'acer en barres corrugades, armadura AP500 T en malles electrosoldades de 15x30 cm, 6 i 6 mm de D i una quantia de 0,067 m3/m2 de formigonament de sostres amb elements resistents industrialitzats (CE, EHE) amb formigó HA-25/P / 10 / I de consistència plàstica, grandària màxima del granulat 10 mm, amb >= 250 kg/m3 de ciment, apte per a classe d'exposició I i abocat amb cubilot (P - 14)	46,73	3,400	158,88
7	P444-61EN	m	Cèrcol per a recolzament de sostre en paret, format per perfil d'acer per a estructures laminats en calent S275JR amb una quantia de 12,2 kg, amb una capa d'imprimació antioxidant, col·locat amb fixació mecànica mitjançant tac mecànic metàl·lic i cargol, volandera i femella d'acer inoxidable (P - 12)	65,61	7,450	488,79
8	P4FF-EH2W	m3	Paret estructural per a revestir de 14 cm de gruix i resistència a compressió 6 N/mm2, de maó calat R-15, de 290x140x100 mm, per a revestir, categoria I, HD, segons la norma UNE-EN 771-1, col·locat amb ciment amb escòries de forn alt CEM III/B 32,5 R segons UNE-EN 197-1, en sacs (P - 13)	330,64	1,425	471,16
9	P811-3EHZ	m2	Arrebossat esquerdejat sobre parament horitzontal exterior, a 3,00 m d'alçària, com a màxim, amb morter mixt 1:0,5:4 (P - 18)	24,36	14,750	359,31
10	P846-9JNG	m2	Cel ras continu de plaques de guix laminat tipus hidròfuga (H), per a revestir, de 15 mm de gruix i vora afinada (BA), amb perfil·leria de mestres fixades directament al sostre col·locades cada 600 mm, per a una alçària de cel ras de 4 m com a màxim (P - 22)	31,35	3,400	106,59
11	PAS2-5QQ6	u	Porta tallafocs metàl·lica, EI2-C 60, de dues fulles batents, per a una llum de 200x210 cm, preu alt, col·locada (P - 45)	615,93	1,000	615,93
12	PAZ3-B6JR	u	Mecanisme antipànic per a porta d'evacuació de 2 fulles, amb sistema d'accionament basculant, amb 3 punts de tancament, per a mecanisme ocult, homologat segons UNE-EN 1125, instal·lat (P - 46)	329,02	1,000	329,02

EUR

PRESSUPOST

Data: 25/07/22

Pàg.: 8

13	PAR2-4VJO	m2	Porta extensible de ballesta amb fulla de perfils d'acer galvanitzat, corredissa sobre una guia inferior i conduïda per una guia superior, amb pany, ancorada amb morter de ciment 1:4 (P - 44)	112,47	5,250	590,47
----	-----------	----	---	--------	-------	--------

TOTAL Títol 3 01.05.5E 6.445,37

Obra	01	Pressupost 2022_COPA DEL REI_FAÇANES
Capítol	06	LLEFIÀ
Títol 3	6A	ACTUACIONS PRÈVIES

NUM. CODI	UA	DESCRIPCIÓ	PREU	AMIDAMENT	IMPORT	
1	P127-EKJO	m2	Muntatge i desmuntatge de bastida tubular metàl·lica fixa, formada per bastiments de 70 cm i alçària > 200 cm, amb bases regulables, tubs travessers, tubs de travament, plataformes de treball d'amplària com a mínim de 60 cm, escales d'accés, baranes laterals, sòcols i xarxa de protecció de poliamida, col·locada a tota la cara exterior i amarradors cada 20 m2 de façana, inclosos tots els elements de senyalització normalitzats i el transport amb un recorregut total màxim de 20 km (P - 5)	7,55	1.649,000	12.449,95
2	P121-EKJZ	m2	Alquiler diàri de bastida tubular metàl·lica fixa per un màxim de 30 dies, formada per bastiments de 70 cm d'amplària i alçària > 200 cm, amb bases regulables, tubs travessers, tubs de travament, plataformes de treball d'amplària com a mínim de 60 cm, escales d'accés, baranes laterals, sòcols i xarxa de protecció de poliamida col·locada a tota la cara exterior i amarradors cada 20 m2 de façana, inclosos tots els elements de senyalització normalitzats (P - 4)	2,70	1.649,000	4.452,30

TOTAL Títol 3 01.06.6A 16.902,25

Obra	01	Pressupost 2022_COPA DEL REI_FAÇANES
Capítol	06	LLEFIÀ
Títol 3	6B	ENDERROCS

NUM. CODI	UA	DESCRIPCIÓ	PREU	AMIDAMENT	IMPORT	
1	P2142-4RMZ	m2	Raspat de pintura vella en façana exterior, amb mitjans manuals i càrrega manual de runa sobre camió o contenidor (P - 8)	5,30	824,500	4.369,85

TOTAL Títol 3 01.06.6B 4.369,85

Obra	01	Pressupost 2022_COPA DEL REI_FAÇANES
Capítol	06	LLEFIÀ
Títol 3	6C	ACABATS

NUM. CODI	UA	DESCRIPCIÓ	PREU	AMIDAMENT	IMPORT	
1	P89H-4V7G	m2	Pintat de parament vertical exterior, amb pintura plàstica amb acabat llis, amb una capa de fons diluïda i dues d'acabat. Inclou la protecció d'elements. (P - 34)	7,92	763,600	6.047,71
2	P89J-4UDR	m2	Pintat de parament horitzontal d'acer, amb esmalt sintètic, amb dues capes d'imprimació anticorrosiva Indeterminat i dues d'acabat (P - 35)	14,44	384,600	5.553,62
3	P89E-4VV7	m2	Pintat de portes cegues d'acer, amb esmalt sintètic, amb dues capes d'imprimació antioxidant i dues d'acabat (P - 33)	22,30	23,320	520,04
4	P894-4VEN	m2	Pintat de reixa d'acer tipus religa, amb esmalt sintètic, amb dues capes d'imprimació antioxidant i 2 d'acabat (P - 30)	17,23	44,440	765,70
5	P8B3-HZLL	m2	Pintat antigraffiti de parament de pedra, ceràmica, morter o formigó, vertical, amb sol·lució acuosa a base de micro ceres vegetals i acabat mate. (P - 39)	17,11	484,625	8.291,93

PRESSUPOST

Data: 25/07/22

Pàg.: 9

TOTAL	Títol 3	01.06.6C	21.179,00
--------------	----------------	-----------------	------------------

Obra	01	Pressupost 2022_COPA DEL REI_FAÇANES
Capítol	06	LLEFIÀ
Títol 3	6D	SENYALITZACIÓ

NUM. CODI	UA	DESCRIPCIÓ	PREU	AMIDAMENT	IMPORT	
1	PMS0-6ZEN	u	Substitució de retolació existent identificativa de l'edifici, per elements segons als requeriments actuals de l'Ajuntament de Badalona. Inclou retirada i transport a abocador dels rètols vells. Totalment instal·lat. (P - 49)	243,52	1,000	243,52

TOTAL	Títol 3	01.06.6D	243,52
--------------	----------------	-----------------	---------------

Obra	01	Pressupost 2022_COPA DEL REI_FAÇANES
Capítol	06	LLEFIÀ
Títol 3	6E	VARIS

NUM. CODI	UA	DESCRIPCIÓ	PREU	AMIDAMENT	IMPORT	
1	P1R2-6RJ7	m2	Esbossada de plantes i herbes en interiors/exteriors, amb mitjans manuals, per a una alçària de brossa <= 150 cm i càrrega sobre camió o contenidor (P - 7)	1,53	45,000	68,85
2	P2A0-4ILV	m3	Subministrament de terra seleccionada d'aportació (P - 11)	9,49	24,000	227,76
3	P6126-58YS	m2	Paret divisòria recolzada per a revestir de gruix 11,5 cm, de totxana de 240x115x100 mm, categoria I, LD, segons la norma UNE-EN 771-1, col·locat amb morter de ciment amb ciment pòrtland amb filler calcari CEM II/B-L i sorra, amb additiu inclòs aire/plastificant i 200 kg/m3 de ciment, amb una proporció en volum 1:8 i 2,5 N/mm2 de resistència a compressió, elaborat a l'obra (P - 16)	42,99	16,400	705,04
4	P811-3ELL	m2	Arrebossat esquerdejat sobre parament horitzontal exterior, a 3,00 m d'alçària, com a màxim, amb morter mixt 1:0,5:4 (P - 19)	24,36	3,500	85,26
5	P9ER-HXE2	m2	Paviment de panot, amb panot gris de 20x20x4 cm, classe 1a, preu superior, col·locat a l'estesa amb morter, inclòs demolició de la base, repàs i piconatge de caixa de paviment, amb compactació del 95% PM i execució de la base de gruix 10 cm amb formigó de 200 kg/m3, amb una proporció en volum 1:3:6, en entorn urbà sense dificultat de mobilitat, en voreres <= 3 m d'amplària o calçada/plataforma única <= 7 m d'amplària, amb afectació per serveis o elements de mobiliari urbà, en actuacions d'1 a 10 m2 (P - 42)	83,21	47,500	3.952,48

TOTAL	Títol 3	01.06.6E	5.039,39
--------------	----------------	-----------------	-----------------

Obra	01	Pressupost 2022_COPA DEL REI_FAÇANES
Capítol	07	GESTIÓ DE RESIDUS

NUM. CODI	UA	DESCRIPCIÓ	PREU	AMIDAMENT	IMPORT	
1	07A01-1000	u	Pressupost de la gestió de residus de la construcció (P - 1)	5.169,50	1,000	5.169,50

TOTAL	Capítol	01.07	5.169,50
--------------	----------------	--------------	-----------------

Obra	01	Pressupost 2022_COPA DEL REI_FAÇANES
Capítol	08	SEGURETAT I SALUT
Títol 3	08	SEGURETAT I SALUT

PRESSUPOST

Data: 25/07/22

Pàg.: 10

NUM. CODI	UA	DESCRIPCIÓ	PREU	AMIDAMENT	IMPORT
1 P150-0001	u	Mesures de seguretat en obra amb sistemes de protecció col·lectiva (SPC) i equips de protecció individual (EPI). Inclou la col·locació de cartells informatius i senyalització provisional d'advertència necessària, inclòs equips humans de senyalització, segons indicacions de la direcció facultativa de l'obra. Pressupost detallat a l'estudi de seguretat y salut. (P - 6)	2.941,00	1,000	2.941,00
TOTAL	Títol 3	01.08.08			2.941,00

JUSTIFICACIÓ DE PREUS

Data: 11/07/22

Pàg.: 1

MA D'OBRA

CODI	UA	DESCRIPCIÓ	PREU	€
A01-FEP0	h	Ajudant ferrallista	24,14000	€
A01-FEP1	h	Ajudant soldador	24,23000	€
A01-FEP3	h	Ajudant col·locador	24,14000	€
A01-FEP7	h	Ajudant estucador	24,14000	€
A01-FEP9	h	Ajudant pintor	24,14000	€
A01-FEPH	h	Ajudant muntador	24,14000	€
A01-FEPJ	h	Ajudant jardiner	27,42000	€
A012N000	H	OFICIAL 1A D'OBRA PÚBLICA	26,63000	€
A0140000	H	MANOBRE	22,23000	€
A0150000	H	MANOBRE ESPECIALISTA	23,00000	€
A0D-0007	h	Manobre	22,70000	€
A0E-000A	h	Manobre especialista	23,47000	€
A0F-000B	h	Oficial 1a	27,19000	€
A0F-000D	h	Oficial 1a col·locador	27,19000	€
A0F-000H	h	Oficial 1a estucador	27,19000	€
A0F-000I	h	Oficial 1a ferrallista	27,19000	€
A0F-000K	h	Oficial 1a fuster	27,68000	€
A0F-000M	h	Oficial 1a jardiner	30,90000	€
A0F-000P	h	Oficial 1a manyà	27,62000	€
A0F-000R	h	Oficial 1a muntador	28,10000	€
A0F-000S	h	Oficial 1a d'obra pública	27,19000	€
A0F-000T	h	Oficial 1a paleta	27,19000	€
A0F-000V	h	Oficial 1a pintor	27,19000	€
A0F-000Y	h	Oficial 1a soldador	27,64000	€
A0F-0010	h	Oficial 1a vidrier	26,42000	€
MO020	h	Oficial 1º construcció	27,19000	€
MO021	h	Oficial 1ª construcció.	19,93000	€
MO039	h	Oficial 1ª revocador.	25,57000	€
MO110	h	Peó ordinari construcció.	21,40000	€
MO111	h	Peó especialitzat revocador.	22,50000	€
MO112	h	Peó especialitzat construcció	22,11000	€
MO113	h	Peó ordinari construcció.	18,69000	€
MO114	h	Peón ordinario construcció.	18,69000	€

JUSTIFICACIÓ DE PREUS

Data: 11/07/22

Pàg.: 2

MAQUINÀRIA

CODI	UA	DESCRIPCIÓ	PREU	
C111-0056	h	Compressor amb dos martells pneumàtics	15,86000	€
C131-005G	h	Corró vibratori autopropulsat, de 12 a 14 t	69,12000	€
C136-00F4	h	Motoanivelladora petita	62,45000	€
C13C-00LP	h	Retroexcavadora sobre pneumàtics de 8 a 10 t	52,25000	€
C154-003N	h	Camió per a transport de 7 t	33,80000	€
C1705600	H	FORMIGONERA DE 165 L	1,95000	€
C176-00FX	h	Formigonera de 165 l	1,78000	€
C178-00GF	h	Màquina tallajunts amb disc de diamant per a paviment	8,46000	€
C1R1-00CY	m3	Subministrament de contenidor metàl·lic de 5 m3 de capacitat i recollida amb residus inerts o no especials	23,18000	€
C206-00DW	h	Equip i elements auxiliars per a soldadura elèctrica	3,11000	€
C20G-00DT	h	Màquina taladradora	3,58000	€
CR10-005L	h	Desbrossadora manual de braç amb capçal de fil o disc	4,29000	€
CRL0-002L	h	Aparell manual de pressió per a tractaments fitosanitaris i herbicides	22,60000	€
CZ16-00EG	h	Màquina de raig d'aigua a pressió	3,71000	€
MQ08LCH020A	h	Equip de raig d'aigua a pressió.	5,77000	€

JUSTIFICACIÓ DE PREUS

Data: 11/07/22

Pàg.: 3

MATERIALS

CODI	UA	DESCRIPCIÓ	PREU	
B0111000	M3	AIGUA	1,90000	€
B011-05ME	m3	Aigua	1,56000	€
B0310020	T	SORRA DE PEDRERA PER A MORTERS	19,78000	€
B03E-05OF	m3	Terra seleccionada	9,49000	€
B03J-0K7V	t	Grava de pedrera de pedra calcària, de grandària màxima 20 mm, per a formigons	16,52000	€
B03L-05MQ	t	Sorra de pedrera de pedra calcària per a formigons	16,71000	€
B03L-05N7	t	Sorra de pedrera per a morters	17,93000	€
B0512401	T	CIMENT PÒRTLAND AMB FILLER CALCARI CEM II/B-L 32,5 R SEGONS UNE-EN 197-1, EN SACS	117,66000	€
B053-1VF9	kg	Material per a rejuntat de rajoles ceràmiques CG2 segons norma UNE-EN 13888, de color	0,90000	€
B054-06DH	kg	Calç aèria hidratada CL 90-S, en sacs	0,26000	€
B055-067M	t	Ciment pòrtland amb filler calcari CEM II/B-L 32,5 R segons UNE-EN 197-1, en sacs	110,61000	€
B055-068E	t	Ciment amb escòries de forn alt CEM III/B 32,5 R segons UNE-EN 197-1, en sacs	128,58000	€
B062-07PL	cu	Puntal metàl·lic i telescòpic per a 3 m d'alçària i 150 usos	45,56000	€
B06E-12BZ	m3	Formigó HA-25/P / 10 / I de consistència plàstica, grandària màxima del granulat 10 mm, amb >= 250 kg/m3 de ciment, apte per a classe d'exposició I	76,13000	€
B081-06U6	kg	Additiu inclusor aire/plastificant per a morter, segons la norma UNE-EN 934-3	1,54000	€
B0AK-07AS	kg	Clau acer	1,36000	€
B0AM-078F	kg	Filferro recuit de diàmetre 1,3 mm	1,34000	€
B0AO-071G	u	Tac de niló de 5 mm de diàmetre, com a màxim, amb vis	0,10000	€
B0AO-07II	u	Tac de niló de 6 a 8 mm de diàmetre, amb vis	0,17000	€
B0AP-07IU	u	Tac d'acer de d 12 mm, amb cargol, volandera i femella d'acer inoxidable i 130 mm de llargària	3,70000	€
B0AQ-07GR	cu	Visos per a plaques de guix laminat	9,87000	€
B0B7-106Q	kg	Acer en barres corrugades B500S de límit elàstic >= 500 N/mm2	1,15000	€
B0B8-1081	m2	Malla electrosoldada de barres corrugades d'acer ME 30x15 cm D:6-6 mm 6x2,2 m B500T UNE-EN 10080	1,89000	€
B0C42-17X4	m2	Planxa d'acer galvanitzat i prelacat de 0,6 mm	17,00000	€
B0CC0-21OQ	m2	Placa de guix laminat hidròfuga (H) i gruix 15 mm, amb vora afinada (BA), segons la norma UNE-EN 520	9,58000	€
B0D21-07OY	m	Tauló de fusta de pi per a 10 usos	0,40000	€
B0D61-12XT	cu	Puntal tubular metàl·lic de 3 tubs, d'alçària >3 m de <= 150 kN de càrrega màxima admissible, amb elements de recolzament roscats i 25 usos	11,76000	€
B0F15-06N5	u	Maó massís d'elaboració mecànica R-15, de 290x140x50 mm, per a revestir, categoria I, HD, segons la norma UNE-EN 771-1	0,32000	€
B0F19-132F	u	Totxana de 240x115x100 mm, categoria I, LD, segons la norma UNE-EN 771-1	0,16000	€
B0F1A-075S	u	Maó calat R-15, de 290x140x100 mm, per a revestir, categoria I, HD, segons la norma UNE-EN 771-1	0,19000	€
B0Y1-12V6	m2	Alquiler/día de bastida tubular metàl·lica fixa, formada per bastiments de 70 cm d'amplària i alçària <= 200 cm, amb bases regulables, tubs travessers, tubs de travament, plataformes de treball d'amplària com a mínim de 60 cm, escales d'accés, baranes laterals, sòcols i xarxa de protecció de poliamida, col·locada a tota la cara exterior i amarradors cada 20 m2 de façana, inclosos tots els elements de senyalització normalitzats	0,09000	€
B44Z-0LXA	kg	Acer S275JR segons UNE-EN 10025-2, format per peça simple, en perfils laminats en calent sèrie IPN, IPE, HEB, HEA, HEM i UPN, tallat a mida i amb una capa d'imprimació antioxidant	1,44000	€
B44Z-0LY7	kg	Acer S275JR segons UNE-EN 10025-2, format per peça simple, en perfils laminats en calent sèrie IPN, IPE, HEB, HEA, HEM i UPN, treballat al taller per a col·locar amb soldadura i amb una capa d'imprimació antioxidant	1,60000	€
B44Z-0LZT	kg	Acer S235JRC segons UNE-EN 10025-2, format per peça simple, en perfils conformats en fred sèrie L, U, C, Z i omega, tallat a mida i galvanitzat	2,02000	€

JUSTIFICACIÓ DE PREUS

Data: 11/07/22

Pàg.: 4

MATERIALS

CODI	UA	DESCRIPCIÓ	PREU	
B44Z-0M1J	kg	Acer S275JR segons UNE-EN 10025-2, format per peça simple, en perfils laminats en calent sèrie L, LD, T, rodó, quadrat, rectangular i planxa, treballat al taller per a col·locar amb soldadura i amb una capa d'imprimació antioxidant	1,72000	€
B44Z-0M10	kg	Acer S275JR segons UNE-EN 10025-2, format per peça simple, per a reforç d'elements d'encastament, recolzament i rigiditzadors, en perfils laminats en calent sèrie L, LD, T, rodó, quadrat, rectangular i planxa, treballat al taller per a col·locar amb soldadura i amb una capa d'imprimació antioxidant	2,05000	€
B4L2-FGL2	m2	Perfil de xapa col·laborant d'acer galvanitzat i prelacat d'1,2 mm de gruix, de 200 - 210 mm de pas de malla i 60 mm d'alçària màxima, pes de 14 a 15 kg/m2 i un moment d'inèrcia de 85 a 90 cm4	22,88000	€
B5ZF1-12XC	u	Gàrgola de PVC amb tub de sortida de 90x90 mm, 375 mm de llargària, amb cassoleta en angle per a soldar la impermeabilització	11,24000	€
B5ZZB-131C	u	Vis d'acer galvanitzat de 5.5x110 mm, amb junts de plom i ferro i tac de niló de diàmetre 8/10 mm	0,22000	€
B630-0KR0	m	Cantonera de planxa d'acer galvanitzat i prelacat de 0,6 mm de gruix i de 35 cm de desenvolupament, amb 5 plecs	10,67000	€
B712-FGNM	m2	Làmina de betum modificat amb elastòmer, no protegida, LBM (SBS) 40-FP amb armadura de feltre de polièster de 160 g/m2	5,92000	€
B775-0KR2	m2	Vel de polietilè de gruix 250 µm i de pes 240 g/m2	0,54000	€
B7B1-0KPA	m2	Geotèxtil format per feltre de polipropilè no teixit, lligat mecànicament de 100 a 110 g/m2	1,00000	€
B7C25-182C	m2	Planxa de poliestirè extruït (XPS), de 40 mm de gruix, resistència a compressió >= 300 kPa, resistència tèrmica entre 1.290 i 1,176 m2·K/W, amb la superfície llisa i cantell mitjàmossa	6,01000	€
B7CZ2-0IRE	u	Tac i suport de niló per a fixar materials aïllants, de 40 mm de gruix com a màxim	0,27000	€
B7J1-0SL0	m	Cinta de paper resistent per a junts de plaques de guix laminat	0,04000	€
B7J4-0GSI	dm3	Imprimació prèvia per a segellats de massilla de silicona neutra	25,52000	€
B7J6-0GSL	kg	Massilla per a junt de plaques de cartró-guix	1,31000	€
B7JB-12X5	m	Perfil d'estanquitat per a planxes	0,49000	€
B7JE-0GTM	dm3	Massilla per a segellats, d'aplicació amb pistola, de base silicona neutra monocomponent	17,21000	€
B7Z0-13F3	kg	Emulsió bituminosa, tipus ED	0,83000	€
B7Z3-H69Y	m	Cinta adhesiva plàstica per a làmines de polietilè	0,10000	€
B83B-0XKR	m	Perfilaria de planxa d'acer galvanitzat amb perfils entre 75 a 85 mm d'amplària	1,30000	€
B884-16IM	kg	Morter de ciment monocapa (OC), de designació CSIII-W2, segons UNE-EN 998-1, per a acabat llis	0,13000	€
B891-0P02	kg	Esmalt sintètic	13,90000	€
B896-HYBR	kg	Pintura plàstica, per a exteriors	4,92000	€
B896-HYCS	kg	Pintura partícules metàl·liques	13,06000	€
B896-HYJV	kg	Pintura sintètica, per a exteriors	7,12000	€
B896-HYLB	kg	Pintura de zinc	8,63000	€
B8A1-0P17	kg	Apliació antigraffiti amb base de ceres vegetals, per a superfícies de ceràmica, pedra, morter o formigó. Acabat mate.	64,85000	€
B8Z3-0P25	kg	Producte decapant desincrustador genèric	7,94000	€
B8Z6-0P2D	kg	Imprimació antioxidant	15,59000	€
B8Z6-0P2H	kg	Imprimació antigraffiti adherent	26,65000	€
B8Z6-0P2N	kg	Imprimació anticorrosiva	16,60000	€
B9E13100	M2	PANOT GRIS DE 20X20X4 CM, CLASSE 1A, PREU SUPERIOR	8,18000	€
B9E2-0HOS	m2	Panot gris de 20x20x4 cm, classe 1a, preu superior	7,87000	€
BAR2-0Z6Z	m2	Porta extensible de ballesta amb fulla de perfils d'acer galvanitzat, corredissa sobre una guia inferior i conduïda per una guia superior, amb pany	86,60000	€
BAS1-0I4N	u	Porta tallafocs metàl·lica, EI2-C 60 de dues fulles batents per a una llum de 200x210 cm, preu alt	604,61000	€
BAZ6-2P4W	u	Mecanisme antipànic per a porta d'evacuació de 2 fulles, amb sistema d'accionament basculant, amb 3 punts de tancament, per a mecanisme ocult, homologat segons UNE-EN 1125	266,27000	€

JUSTIFICACIÓ DE PREUS

Data: 11/07/22

Pàg.: 5

MATERIALS

CODI	UA	DESCRIPCIÓ	PREU	
BC18-0TLP	m2	Vidre imprès armat de color de gruix 6 a 7 mm	27,77000	€
BMS01EN	u	Rètol gran equipament esportiu	160,00000	€
BMS02EN	u	Rètol petit equipament esportiu	55,00000	€
BMS0-1K0J	u	Rètol senyalització sortida d'emergència, rectangular, de 420x210 mm2 de panell de polipropilè d'1,5 mm de gruix	9,30000	€
BR38-21CR	t	Grava de riu, de 18 a 25 mm, subministrada en sacs de 0,8 m3	93,35000	€
BR3D-21GJ	m3	Terra vegetal de jardineria de categoria alta, amb una conductivitat elèctrica menor de 0,8 dS/m, segons NTJ 07A, subministrada en sacs de 0,8 m3	49,11000	€
BRL1-0TY1	l	Producte herbicida de contacte	12,42000	€
MT08AAA0100	m ³	Agua.	1,50000	€
MT08AAA010A	m ³	Aigua.	1,50000	€
MT09REM110B	kg	Morter tixotrópic, modificat amb polímers, reforçat amb fibres, de retracció compensada, amb una resistència a compressió a 28 dies major o igual a 40 N/mm ² i un mòdul d'elasticitat major o igual a 25000 N/mm ² , classe R3, tipus PCC, segons UNE-EN 1504-3, Euroclasse A1 de reacció al foc, segons UNE-EN 13501-1, per a reparació d'elements de formigó o morter.	0,81000	€
MT27PFR030A	l	Decapant universal d'alta eficiència, a base de dissolvents orgànics, per a aplicar amb brotxa o corró.	15,81000	€
P6Z565EN	m2	Fixacions acer galvanitzat inclouent càrgols, angulars i volanderes.	5,72000	€

JUSTIFICACIÓ DE PREUS

Data: 11/07/22

Pàg.: 6

ELEMENTS COMPOSTOS

CODI	UA	DESCRIPCIÓ			PREU	
B06D-0L9C	m3	Formigó de 200 kg/m3, amb una proporció en volum 1:3:6, amb ciment pòrtland amb filler calcari CEM II/B-L 32,5 R i granulat de pedra calcària de grandària màxima 20 mm, elaborat a l'obra amb formigonera de 165 l	Rend.: 1,000		86,01000 €	
			Unitats	Preu	Parcial	Import
Ma d'obra						
A0E-000A	h	Manobre especialista	1,100 /R x	23,47000 =	25,81700	
			Subtotal:		25,81700	25,81700
Maquinària						
C176-00FX	h	Formigonera de 165 l	0,600 /R x	1,78000 =	1,06800	
			Subtotal:		1,06800	1,06800
Materials						
B03L-05MQ	t	Sorra de pedrera de pedra calcària per a formigons	0,650 x	16,71000 =	10,86150	
B03J-0K7V	t	Grava de pedrera de pedra calcària, de grandària màxima 20 mm, per a formigons	1,550 x	16,52000 =	25,60600	
B055-067M	t	Ciment pòrtland amb filler calcari CEM II/B-L 32,5 R segons UNE-EN 197-1, en sacs	0,200 x	110,61000 =	22,12200	
B011-05ME	m3	Aigua	0,180 x	1,56000 =	0,28080	
			Subtotal:		58,87030	58,87030
			DESPESES AUXILIARS	1,00 %		0,25817
			COST DIRECTE			86,01347
			COST EXECUCIÓ MATERIAL			86,01347
B07F-0LSZ	m3	Morter mixt de ciment pòrtland amb filler calcari CEM II/B-L, calç i sorra, amb 380 kg/m3 de ciment, amb una proporció en volum 1:0,5:4 i 10 N/mm2 de resistència a compressió, elaborat a l'obra	Rend.: 1,000		142,67000 €	
			Unitats	Preu	Parcial	Import
Ma d'obra						
A0E-000A	h	Manobre especialista	1,050 /R x	23,47000 =	24,64350	
			Subtotal:		24,64350	24,64350
Maquinària						
C176-00FX	h	Formigonera de 165 l	0,725 /R x	1,78000 =	1,29050	
			Subtotal:		1,29050	1,29050
Materials						
B054-06DH	kg	Calç àeria hidratada CL 90-S, en sacs	190,000 x	0,26000 =	49,40000	
B055-067M	t	Ciment pòrtland amb filler calcari CEM II/B-L 32,5 R segons UNE-EN 197-1, en sacs	0,380 x	110,61000 =	42,03180	
B011-05ME	m3	Aigua	0,200 x	1,56000 =	0,31200	
B03L-05N7	t	Sorra de pedrera per a morters	1,380 x	17,93000 =	24,74340	
			Subtotal:		116,48720	116,48720

JUSTIFICACIÓ DE PREUS

Data: 11/07/22

Pàg.: 7

ELEMENTS COMPOSTOS

CODI	UA	DESCRIPCIÓ			PREU	
			DESPESES AUXILIARS	1,00 %	0,24644	
			COST DIRECTE		142,66764	
			COST EXECUCIÓ MATERIAL		142,66764	
B07F-0LT4	m3	Morter de ciment pòrtland amb filler calcari CEM II/B-L i sorra, amb 250 kg/m3 de ciment, amb una proporció en volum 1:6 i 5 N/mm2 de resistència a compressió, elaborat a l'obra	Rend.: 1,000		82,14000 €	
			Unitats	Preu	Parcial	Import
Ma d'obra						
A0E-000A	h	Manobre especialista	1,000 /R x	23,47000 =	23,47000	
			Subtotal:		23,47000	23,47000
Maquinària						
C176-00FX	h	Formigonera de 165 l	0,700 /R x	1,78000 =	1,24600	
			Subtotal:		1,24600	1,24600
Materials						
B055-067M	t	Ciment pòrtland amb filler calcari CEM II/B-L 32,5 R segons UNE-EN 197-1, en sacs	0,250 x	110,61000 =	27,65250	
B03L-05N7	t	Sorra de pedrera per a morters	1,630 x	17,93000 =	29,22590	
B011-05ME	m3	Aigua	0,200 x	1,56000 =	0,31200	
			Subtotal:		57,19040	57,19040
			DESPESES AUXILIARS	1,00 %	0,23470	
			COST DIRECTE		82,14110	
			COST EXECUCIÓ MATERIAL		82,14110	

B07F-0LT5	m3	Morter de ciment pòrtland amb filler calcari CEM II/B-L i sorra, amb 380 kg/m3 de ciment, amb una proporció en volum 1:4 i 10 N/mm2 de resistència a compressió, elaborat a l'obra	Rend.: 1,000		94,55000 €	
			Unitats	Preu	Parcial	Import
Ma d'obra						
A0E-000A	h	Manobre especialista	1,000 /R x	23,47000 =	23,47000	
			Subtotal:		23,47000	23,47000
Maquinària						
C176-00FX	h	Formigonera de 165 l	0,700 /R x	1,78000 =	1,24600	
			Subtotal:		1,24600	1,24600
Materials						
B055-067M	t	Ciment pòrtland amb filler calcari CEM II/B-L 32,5 R segons UNE-EN 197-1, en sacs	0,380 x	110,61000 =	42,03180	
B03L-05N7	t	Sorra de pedrera per a morters	1,520 x	17,93000 =	27,25360	
B011-05ME	m3	Aigua	0,200 x	1,56000 =	0,31200	

JUSTIFICACIÓ DE PREUS

Data: 11/07/22

Pàg.: 8

ELEMENTS COMPOSTOS

CODI	UA	DESCRIPCIÓ		PREU
			Subtotal:	69,59740
			DESPESES AUXILIARS	1,00 %
				0,23470
			COST DIRECTE	94,54810
			COST EXECUCIÓ MATERIAL	94,54810

B07G-0MR1	m3	Morter de ciment amb ciment pòrtland amb filler calçari CEM II/B-L i sorra, amb additiu incluser aire/plastificant i 200 kg/m3 de ciment, amb una proporció en volum 1:8 i 2,5 N/mm2 de resistència a compressió, elaborat a l'obra	Rend.: 1,000	79,20000	€
			Unitats	Preu	Parcial
Ma d'obra					Import
A0E-000A	h	Manobre especialista	1,000 /R x	23,47000 =	23,47000
			Subtotal:		23,47000
Maquinària					
C176-00FX	h	Formigonera de 165 l	0,700 /R x	1,78000 =	1,24600
			Subtotal:		1,24600
Materials					
B011-05ME	m3	Aigua	0,200 x	1,56000 =	0,31200
B03L-05N7	t	Sorra de pedrera per a morters	1,740 x	17,93000 =	31,19820
B055-067M	t	Ciment pòrtland amb filler calçari CEM II/B-L 32,5 R segons UNE-EN 197-1, en sacs	0,200 x	110,61000 =	22,12200
B081-06U6	kg	Additiu incluser aire/plastificant per a morter, segons la norma UNE-EN 934-3	0,400 x	1,54000 =	0,61600
			Subtotal:		54,24820
			DESPESES AUXILIARS	1,00 %	0,23470
			COST DIRECTE		79,19890
			COST EXECUCIÓ MATERIAL		79,19890

B07G-0MRH	m3	Morter de ciment amb ciment amb escòries de forn alt CEM III i sorra, amb additiu incluser aire/plastificant i 380 kg/m3 de ciment, amb una proporció en volum 1:4 i 10 N/mm2 de resistència a compressió, elaborat a l'obra	Rend.: 1,000	102,55000	€
			Unitats	Preu	Parcial
Ma d'obra					Import
A0E-000A	h	Manobre especialista	1,000 /R x	23,47000 =	23,47000
			Subtotal:		23,47000
Maquinària					
C176-00FX	h	Formigonera de 165 l	0,700 /R x	1,78000 =	1,24600
			Subtotal:		1,24600

JUSTIFICACIÓ DE PREUS

Data: 11/07/22

Pàg.: 9

ELEMENTS COMPOSTOS

CODI	UA	DESCRIPCIÓ					PREU
Materials							
B011-05ME	m3	Aigua	0,200	x	1,56000 =	0,31200	
B081-06U6	kg	Additiu incluser aire/plastificant per a morter, segons la norma UNE-EN 934-3	0,760	x	1,54000 =	1,17040	
B03L-05N7	t	Sorra de pedrera per a morters	1,520	x	17,93000 =	27,25360	
B055-068E	t	Ciment amb escòries de forn alt CEM III/B 32,5 R segons UNE-EN 197-1, en sacs	0,380	x	128,58000 =	48,86040	
Subtotal:						77,59640	77,59640
DESPESES AUXILIARS						1,00 %	0,23470
COST DIRECTE							102,54710
COST EXECUCIÓ MATERIAL							102,54710

B0B6-107E	kg	Acer en barres corrugades elaborat a l'obra i manipulats a taller B500S, de límit elàstic >= 500 N/mm2	Rend.: 1,000			1,48000	€
			Unitats	Preu	Parcial	Import	
Ma d'obra							
A01-FEPO	h	Ajudant ferrallista	0,005	/R x	24,14000 =	0,12070	
A0F-000I	h	Oficial 1a ferrallista	0,005	/R x	27,19000 =	0,13595	
Subtotal:						0,25665	0,25665
Materials							
B0B7-106Q	kg	Acer en barres corrugades B500S de límit elàstic >= 500 N/mm2	1,050	x	1,15000 =	1,20750	
B0AM-078F	kg	Filferro recuit de diàmetre 1,3 mm	0,0102	x	1,34000 =	0,01367	
Subtotal:						1,22117	1,22117
DESPESES AUXILIARS						1,00 %	0,00257
COST DIRECTE							1,48039
COST EXECUCIÓ MATERIAL							1,48039

D0391411	M3	SORRA-CIMENT, SENSE ADDITIUS AMB 250 KG/M3 DE CIMENT PÒRTLAND AMB FILLER CALCARI I SORRA DE PEDRERA, ELABORADA A L'OBRA	Rend.: 1,000			85,33000	€
			Unitats	Preu	Parcial	Import	
Ma d'obra							
A0150000	H	MANOBRE ESPECIALISTA	1,050	/R x	23,00000 =	24,15000	
Subtotal:						24,15000	24,15000
Maquinària							
C1705600	H	FORMIGONERA DE 165 L	0,750	/R x	1,95000 =	1,46250	
Subtotal:						1,46250	1,46250
Materials							

JUSTIFICACIÓ DE PREUS

Data: 11/07/22

Pàg.: 10

ELEMENTS COMPOSTOS

CODI	UA	DESCRIPCIÓ					PREU
B0512401	T	CIMENT PÒRTLAND AMB FILLER CALCARI CEM II/B-L 32,5 R SEGONS UNE-EN 197-1, EN SACS	0,250	x	117,66000 =		29,41500
B0310020	T	SORRA DE PEDRERA PER A MORTERS	1,520	x	19,78000 =		30,06560
					Subtotal:		59,48060
					DESPESES AUXILIARS	1,00 %	0,24150
					COST DIRECTE		85,33460
					COST EXECUCIÓ MATERIAL		85,33460

JUSTIFICACIÓ DE PREUS

Data: 11/07/22

Pàg.: 11

PARTIDES D'OBRA

NÚM	CODI	UA	DESCRIPCIÓ				PREU
-HHLB		m3	Càrrega amb mitjans manuals i transport de terres no contaminades a instal·lació autoritzada de gestió de residus, amb contenidor de 5 m3 de capacitat	Rend.: 1,000			40,38 €
				Unitats	Preu	Parcial	Import
Ma d'obra							
	A0D-0007	h	Manobre	0,750 /R x	22,70000 =	17,02500	
				Subtotal:		17,02500	17,02500
Maquinària							
	C1R1-00CY	m3	Subministrament de contenidor metàl·lic de 5 m3 de capacitat i recollida amb residus inerts o no especials	1,000 /R x	23,18000 =	23,18000	
				Subtotal:		23,18000	23,18000
				DESPESES AUXILIARS	1,00 %		0,17025
				COST DIRECTE			40,37525
				DESPESES INDIRECTES	0,00 %		0,00000
				COST EXECUCIÓ MATERIAL			40,37525
-HYDM		m2	Paviment de panot per a vorera gris de 20x20x4 cm, classe 1a, preu superior, col·locat a l'estesa amb morter ciment 1:6 i beurada de ciment portland, en entorn urbà sense dificultat de mobilitat, en voreres <= 3 m d'amplària o calçada/plataforma única <= 7 m d'amplària, amb afectació per serveis o elements de mobiliari urbà, en actuacions d'1 a 10 m2	Rend.: 1,000			60,44 €
				Unitats	Preu	Parcial	Import
Ma d'obra							
	A0D-0007	h	Manobre	0,8328 /R x	22,70000 =	18,90456	
	A0F-000S	h	Oficial 1a d'obra pública	1,0978 /R x	27,19000 =	29,84918	
				Subtotal:		48,75374	48,75374
Materials							
	B055-067M	t	Ciment portland amb filler calcari CEM II/B-L 32,5 R segons UNE-EN 197-1, en sacs	0,0031 x	110,61000 =	0,34289	
	B011-05ME	m3	Aigua	0,001 x	1,56000 =	0,00156	
	B9E2-0HOS	m2	Panot gris de 20x20x4 cm, classe 1a, preu superior	1,020 x	7,87000 =	8,02740	
	B07F-0LT4	m3	Morter de ciment portland amb filler calcari CEM II/B-L i sorra, amb 250 kg/m3 de ciment, amb una proporció en volum 1:6 i 5 N/mm2 de resistència a compressió, elaborat a l'obra	0,0315 x	82,14110 =	2,58744	
				Subtotal:		10,95929	10,95929
				DESPESES AUXILIARS	1,50 %		0,73131
				COST DIRECTE			60,44434
				DESPESES INDIRECTES	0,00 %		0,00000
				COST EXECUCIÓ MATERIAL			60,44434

JUSTIFICACIÓ DE PREUS

Data: 11/07/22

Pàg.: 12

PARTIDES D'OBRA

NÚM	CODI	UA	DESCRIPCIÓ		PREU
P-1	07A01-1000	u	Pressupost de la gestió de residus de la construcció	Rend.: 1,000	5.169,50 €
			COST DIRECTE		5.169,50000
			DESPESES INDIRECTES	0,00 %	0,00000
			COST EXECUCIÓ MATERIAL		5.169,50000
	DFGFG	fgfg	fgfg	Rend.: 1,000	0,00 €
			COST DIRECTE		0,00000
			DESPESES INDIRECTES	0,00 %	0,00000
			COST EXECUCIÓ MATERIAL		0,00000
P-2	DRQ010	m ²	Eliminació de morter monocapa aplicat sobre parament vertical exterior de fins 3 m de altura, amb mitjans manuals, sense deteriorar la superfície suport, que restarà al descobert i preparada per al posterior revestiment, i càrrega manual a camió o contenidor. Inclou: Eliminació del revestiment. Retirada i apilament d'enderrocs. Neteja dels restes de l'obra. Càrrega d'enderrocs sobre camió o contenidor.	Rend.: 1,000	12,07 €
			Unitats	Preu	Parcial
	Ma d'obra				Import
	MO113	h	Peó ordinari construcció.	0,633 /R x	18,69000 = 11,83077
			Subtotal:		11,83077 11,83077
			DESPESES AUXILIARS	2,00 %	0,23662
			COST DIRECTE		12,06739
			DESPESES INDIRECTES	0,00 %	0,00000
			COST EXECUCIÓ MATERIAL		12,06739
P-3	EHY0CA	PA	Partida alçada per la restauració d'elements de formigó. Aplicació manual de morter tixotròpic, modificat amb polímers, reforçat amb fibres, de retracció compensada, amb una resistència a compressió a 28 dies major o igual a 40 N/mm ² i un mòdul d'elasticitat major o igual a 25000 N/mm ² , classe R3, tipus PCC, segons UNE-EN 1504-3, Euroclase A1 de reacció al foc, segons UNE-EN 13501-1, en capa de 30 mm de gruix mitjà, amb acabat superficial allisat preparat per a pintar.	Rend.: 1,000	220,00 €
			COST DIRECTE		220,00000
			DESPESES INDIRECTES	0,00 %	0,00000
			COST EXECUCIÓ MATERIAL		220,00000

JUSTIFICACIÓ DE PREUS

Data: 11/07/22

Pàg.: 13

PARTIDES D'OBRA

NÚM	CODI	UA	DESCRIPCIÓ				PREU
	EHY0EN	m ²	Aplicació manual de morter tixotròpic, modificat amb polímers, reforçat amb fibres, de retracció compensada, amb una resistència a compressió a 28 dies major o igual a 40 N/mm ² i un mòdul d'elasticitat major o igual a 25000 N/mm ² , classe R3, tipus PCC, segons UNE-EN 1504-3, Euroclase A1 de reacció al foc, segons UNE-EN 13501-1, en capa de 30 mm de gruix mitjà, amb acabat superficial allisat preparat per a pintar, per a reparació d'elements de façana vertical de formigó o morter.	Rend.: 1,000			43,10 €
				Unitats	Preu	Parcial	Import
Ma d'obra							
	MO020	h	Oficial 1º construcció	0,431	/R x 27,19000 =	11,71889	
	MO113	h	Peó ordinari construcció.	0,431	/R x 18,69000 =	8,05539	
				Subtotal:		19,77428	19,77428
Materials							
	MT09REM1	kg	Morter tixotròpic, modificat amb polímers, reforçat amb fibres, de retracció compensada, amb una resistència a compressió a 28 dies major o igual a 40 N/mm ² i un mòdul d'elasticitat major o igual a 25000 N/mm ² , classe R3, tipus PCC, segons UNE-EN 1504-3, Euroclase A1 de reacció al foc, segons UNE-EN 13501-1, per a reparació d'elements de formigó o morter.	27,750	x 0,81000 =	22,47750	
	MT08AAA01	m ³	Aigua.	0,004	x 1,50000 =	0,00600	
				Subtotal:		22,48350	22,48350
Altres							
	%ZZ	%	Costos directes complementaris	2,000	% s 42,25800 =	0,84516	
				Subtotal:		0,84516	0,84516
				COST DIRECTE			43,10294
				DESPESES INDIRECTES		0,00 %	0,00000
				COST EXECUCIÓ MATERIAL			43,10294

F9E1310A

M2

PAVIMENT DE PANOT PER A VORERA GRIS DE 20X20X4 CM, CLASSE 1A, PREU SUPERIOR, COL·LOCAT A L'ESTESA AMB SORRA-CIMENT DE 250 KG/M3 DE CIMENT PÒRTLAND I BEURADA DE CIMENT PÒRTLAND

Rend.: 1,000**29,05****€**

Ma d'obra

A0140000 H MANOBRE

Unitats Preu Parcial Import

0,270 /R x 22,23000 = 6,00210

A012N000 H OFICIAL 1A D'OBRA PÚBLICA

0,430 /R x 26,63000 = 11,45090

Subtotal: 17,45300 17,45300

Materials

B0111000 M3 AIGUA

0,010 x 1,90000 = 0,01900

B0512401 T CIMENT PÒRTLAND AMB FILLER CALCARI CEM II/B-L 32,5 R SEGONS UNE-EN 197-1, EN SACS

0,0031 x 117,66000 = 0,36475

JUSTIFICACIÓ DE PREUS

Data: 11/07/22

Pàg.: 14

PARTIDES D'OBRA

NÚM	CODI	UA	DESCRIPCIÓ					PREU	
B9E13100	M2		PANOT GRIS DE 20X20X4 CM, CLASSE 1A, PREU SUPERIOR	1,020	x	8,18000	=	8,34360	
D0391411	M3		SORRA-CIMENT, SENSE ADDITIUS AMB 250 KG/M3 DE CIMENT PÒRTLAND AMB FILLER CALCARI I SORRA DE PEDRERA, ELABORADA A L'OBRA	0,0306	x	85,33460	=	2,61124	
Subtotal:								11,33859	11,33859
DESPESES AUXILIARS								1,50 %	0,26180
COST DIRECTE									29,05339
DESPESES INDIRECTES								0,00 %	0,00000
COST EXECUCIÓ MATERIAL									29,05339

F9E2310A	M2	Paviment de panot per a vorera gris de 20x20x4 cm, classe 1A, preu superior, col·locat a l'estesa amb sorra-ciment de 250 Kg/m3 de ciment Portland i beurada de ciment Portland	Rend.: 1,000	29,05	€
-----------------	----	---	---------------------	--------------	----------

			Unitats	Preu	Parcial	Import	
Ma d'obra							
A0140000	H	MANOBRE	0,270 /R x	22,23000 =	6,00210		
A012N000	H	OFICIAL 1A D'OBRA PÚBLICA	0,430 /R x	26,63000 =	11,45090		
Subtotal:						17,45300	17,45300
Materials							
B9E13100	M2	PANOT GRIS DE 20X20X4 CM, CLASSE 1A, PREU SUPERIOR	1,020 x	8,18000 =	8,34360		
B0512401	T	CIMENT PÒRTLAND AMB FILLER CALCARI CEM II/B-L 32,5 R SEGONS UNE-EN 197-1, EN SACS	0,0031 x	117,66000 =	0,36475		
B0111000	M3	AIGUA	0,010 x	1,90000 =	0,01900		
D0391411	M3	SORRA-CIMENT, SENSE ADDITIUS AMB 250 KG/M3 DE CIMENT PÒRTLAND AMB FILLER CALCARI I SORRA DE PEDRERA, ELABORADA A L'OBRA	0,0306 x	85,33460 =	2,61124		
Subtotal:						11,33859	11,33859
DESPESES AUXILIARS						1,50 %	0,26180
COST DIRECTE							29,05339
DESPESES INDIRECTES						0,00 %	0,00000
COST EXECUCIÓ MATERIAL							29,05339

P-4	P121-EKJZ	m2	Alquiler diari de bastida tubular metàl·lica fixa per un màxim de 30 dies, formada per bastiments de 70 cm d'amplària i alçària > 200 cm, amb bases regulables, tubs travessers, tubs de travament, plataformes de treball d'amplària com a mínim de 60 cm, escales d'accés, baranes laterals, sòcols i xarxa de protecció de poliamida col·locada a tota la cara exterior i amarradors cada 20 m2 de façana, inclosos tots els elements de senyalització normalitzats	Rend.: 1,000	2,70	€
------------	------------------	----	--	---------------------	-------------	----------

Unitats	Preu	Parcial	Import
---------	------	---------	--------

JUSTIFICACIÓ DE PREUS

Data: 11/07/22

Pàg.: 15

PARTIDES D'OBRA

NÚM	CODI	UA	DESCRIPCIÓ					PREU		
Materials										
	B0Y1-12V6	m2	Alquiler/día de bastida tubular metàl·lica fixa, formada per bastiments de 70 cm d'amplària i alçària <= 200 cm, amb bases regulables, tubs travessers, tubs de travament, plataformes de treball d'amplària com a mínim de 60 cm, escales d'accés, baranes laterals, sòcols i xarxa de protecció de poliamida, col·locada a tota la cara exterior i amarradors cada 20 m2 de façana, inclosos tots els elements de senyalització normalitzats	30,000	x	0,09000	=	2,70000		
								Subtotal:	2,70000	2,70000
								COST DIRECTE		2,70000
								DESPESES INDIRECTES	0,00 %	0,00000
								COST EXECUCIÓ MATERIAL		2,70000

P126-4RP4	m2	Muntatge i desmuntatge d'estructura per a estintolament de façana, metàl·lica fixa, d'alçària com a màxim 11 m, amb estructura de bigues metàl·liques alleugerides amb unions cargolades, inclou transport amb un recorregut total màxim de 20 km	Rend.: 1,000					29,09	€	
Ma d'obra										
	A0F-000R	h	Oficial 1a muntador	0,350	/R x	28,10000	=	9,83500		
	A01-FEPH	h	Ajudant muntador	0,700	/R x	24,14000	=	16,89800		
								Subtotal:	26,73300	26,73300
Maquinària										
	C154-003N	h	Camión per a transport de 7 t	0,050	/R x	33,80000	=	1,69000		
								Subtotal:	1,69000	1,69000
								DESPESES AUXILIARS	2,50 %	0,66833
								COST DIRECTE		29,09133
								DESPESES INDIRECTES	0,00 %	0,00000
								COST EXECUCIÓ MATERIAL		29,09133

P-5	P127-EKJO	m2	Muntatge i desmuntatge de bastida tubular metàl·lica fixa, formada per bastiments de 70 cm i alçària > 200 cm, amb bases regulables, tubs travessers, tubs de travament, plataformes de treball d'amplària com a mínim de 60 cm, escales d'accés, baranes laterals, sòcols i xarxa de protecció de poliamida, col·locada a tota la cara exterior i amarradors cada 20 m2 de façana, inclosos tots els elements de senyalització normalitzats i el transport amb un recorregut total màxim de 20 km	Rend.: 1,000				7,55	€
Ma d'obra									
	A0F-000R	h	Oficial 1a muntador	0,080	/R x	28,10000	=	2,24800	
	A01-FEPH	h	Ajudant muntador	0,160	/R x	24,14000	=	3,86240	

JUSTIFICACIÓ DE PREUS

Data: 11/07/22

Pàg.: 16

PARTIDES D'OBRA

NÚM	CODI	UA	DESCRIPCIÓ				PREU	
				Subtotal:		6,11040	6,11040	
Maquinària								
	C154-003N	h	Camió per a transport de 7 t	0,040	/R x	33,80000 =	1,35200	
				Subtotal:		1,35200	1,35200	
				DESPESES AUXILIARS		1,50 %	0,09166	
				COST DIRECTE			7,55406	
				DESPESES INDIRECTES		0,00 %	0,00000	
				COST EXECUCIÓ MATERIAL			7,55406	
P-6	P150-0001	u	Mesures de seguretat en obra amb sistemes de protecció col·lectiva (SPC) i equips de protecció individual (EPI). Inclou la col·locació de cartells informatius i senyalització provisional d'advertència necessària, inclòs equips humans de senyalització, segons indicacions de la direcció facultativa de l'obra. Pressupost detallat a l'estudi de seguretat y salut.	Rend.: 1,000			2.941,00	€
				COST DIRECTE			2.941,00000	
				DESPESES INDIRECTES		0,00 %	0,00000	
				COST EXECUCIÓ MATERIAL			2.941,00000	
	P1D2-HA2L	m2	Protecció de pintures murals amb vel de polietilè, de 0,25 mm de gruix adherida amb Cinta adhesiva plàstica per a làmines de polietilè, inclòs desmuntatge	Rend.: 1,000			1,13	€
				Unitats		Preu	Parcial	Import
Ma d'obra								
	A0F-000K	h	Oficial 1a fuster	0,010	/R x	27,68000 =	0,27680	
	A0D-0007	h	Manobre	0,010	/R x	22,70000 =	0,22700	
				Subtotal:			0,50380	0,50380
Materials								
	B775-0KR2	m2	Vel de polietilè de gruix 250 µm i de pes 240 g/m2	1,100	x	0,54000 =	0,59400	
	B7Z3-H69Y	m	Cinta adhesiva plàstica per a làmines de polietilè	0,250	x	0,10000 =	0,02500	
				Subtotal:			0,61900	0,61900
				DESPESES AUXILIARS		1,50 %	0,00756	
				COST DIRECTE			1,13036	
				DESPESES INDIRECTES		0,00 %	0,00000	
				COST EXECUCIÓ MATERIAL			1,13036	
	P1R2-6RJ5	m2	Neteja de plantes i herbes de superfície pavimentada, aplicació de tractament herbicida i càrrega sobre camió o contenidor	Rend.: 1,000			2,09	€
Ma d'obra								
	A0E-000A	h	Manobre especialista	0,014	/R x	23,47000 =	0,32858	
	A0D-0007	h	Manobre	0,060	/R x	22,70000 =	1,36200	

JUSTIFICACIÓ DE PREUS

Data: 11/07/22

Pàg.: 17

PARTIDES D'OBRA

NÚM	CODI	UA	DESCRIPCIÓ					PREU	
							Subtotal:	1,69058	1,69058
Maquinària									
	CRL0-002L	h	Aparell manual de pressió per a tractaments fitosanitaris i herbicides	0,014	/R x	22,60000	=	0,31640	
							Subtotal:	0,31640	0,31640
Materials									
	BRL1-0TY1	l	Producte herbicida de contacte	0,005	x	12,42000	=	0,06210	
							Subtotal:	0,06210	0,06210
							DESPESES AUXILIARS	1,50 %	0,02536
							COST DIRECTE		2,09444
							DESPESES INDIRECTES	0,00 %	0,00000
							COST EXECUCIÓ MATERIAL		2,09444

P-7 P1R2-6RJ7 m2 Esbrossada de plantes i herbes en interiors/exteriors, amb mitjans manuals, per a una alçària de brossa <= 150 cm i càrrega sobre camió o contenidor **Rend.: 1,000** **1,53 €**

				Unitats		Preu		Parcial	Import
Ma d'obra									
	A0E-000A	h	Manobre especialista	0,030	/R x	23,47000	=	0,70410	
	A0D-0007	h	Manobre	0,030	/R x	22,70000	=	0,68100	
							Subtotal:	1,38510	1,38510
Maquinària									
	CR10-005L	h	Desbrossadora manual de braç amb capçal de fil o disc	0,030	/R x	4,29000	=	0,12870	
							Subtotal:	0,12870	0,12870
							DESPESES AUXILIARS	1,50 %	0,02078
							COST DIRECTE		1,53458
							DESPESES INDIRECTES	0,00 %	0,00000
							COST EXECUCIÓ MATERIAL		1,53458

P2142-4RMJ m2 Repicat d'arrebossat de morter de ciment, amb mitjans manuals i càrrega manual de runa sobre camió o contenidor **Rend.: 1,000** **13,82 €**

				Unitats		Preu		Parcial	Import
Ma d'obra									
	A0D-0007	h	Manobre	0,600	/R x	22,70000	=	13,62000	
							Subtotal:	13,62000	13,62000
							DESPESES AUXILIARS	1,50 %	0,20430
							COST DIRECTE		13,82430
							DESPESES INDIRECTES	0,00 %	0,00000
							COST EXECUCIÓ MATERIAL		13,82430

JUSTIFICACIÓ DE PREUS

Data: 11/07/22

Pàg.: 18

PARTIDES D'OBRA

NÚM	CODI	UA	DESCRIPCIÓ				PREU
P-8	P2142-4RMZ	m2	Raspat de pintura vella en façana exterior, amb mitjans manuals i càrrega manual de runa sobre camió o contenidor		Rend.: 1,000		5,30 €
				Unitats	Preu	Parcial	Import
	Ma d'obra						
	A0D-0007	h	Manobre	0,230 /R x	22,70000 =	5,22100	
				Subtotal:		5,22100	5,22100
				DESPESES AUXILIARS	1,50 %		0,07832
				COST DIRECTE			5,29932
				DESPESES INDIRECTES	0,00 %		0,00000
				COST EXECUCIÓ MATERIAL			5,29932
P-9	P2146-DJ4N	m2	Demolició de paviment de formigó de fins a 10 cm de gruix, d'amplària fins a 2 m, amb compressor i càrrega sobre camió amb mitjans mecànics. Preparació de superfície pel pavimentat posterior.		Rend.: 1,000		14,09 €
				Unitats	Preu	Parcial	Import
	Ma d'obra						
	A0E-000A	h	Manobre especialista	0,500 /R x	23,47000 =	11,73500	
				Subtotal:		11,73500	11,73500
	Maquinària						
	C13C-00LP	h	Retroexcavadora sobre pneumàtics de 8 a 10 t	0,022 /R x	52,25000 =	1,14950	
	C111-0056	h	Compressor amb dos martells pneumàtics	0,065 /R x	15,86000 =	1,03090	
				Subtotal:		2,18040	2,18040
				DESPESES AUXILIARS	1,50 %		0,17603
				COST DIRECTE			14,09143
				DESPESES INDIRECTES	0,00 %		0,00000
				COST EXECUCIÓ MATERIAL			14,09143
	P2146-HYDL	m2	Demolició de paviment de panots col·locats sobre base de formigó de fins a 10 cm de gruix, inclòs la demolició de la base, d'amplària fins a 2 m, amb compressor i càrrega sobre camió amb mitjans manuals, en entorn urbà sense dificultat de mobilitat, en voreres <= 3 m d'amplària o calçada/plataforma única <= 7 m d'amplària, amb afectació per serveis o elements de mobiliari urbà, en actuacions d'1 a 10 m2		Rend.: 1,000		34,70 €
				Unitats	Preu	Parcial	Import
	Ma d'obra						
	A0E-000A	h	Manobre especialista	0,6641 /R x	23,47000 =	15,58643	
	A0D-0007	h	Manobre	0,6641 /R x	22,70000 =	15,07507	
				Subtotal:		30,66150	30,66150
	Maquinària						

JUSTIFICACIÓ DE PREUS

Data: 11/07/22

Pàg.: 19

PARTIDES D'OBRA

NÚM	CODI	UA	DESCRIPCIÓ					PREU
	C111-0056	h	Compressor amb dos martells pneumàtics	0,2258	/R x	15,86000	=	3,58119
						Subtotal:		3,58119
			DESPESES AUXILIARS			1,50	%	0,45992
			COST DIRECTE					34,70261
			DESPESES INDIRECTES			0,00	%	0,00000
			COST EXECUCIÓ MATERIAL					34,70261
P2140-4R04	m3		Enderroc de mur d'obra ceràmica, amb mitjans manuals i càrrega manual de runa sobre camió o contenidor			Rend.: 1,000		146,88 €
				Unitats		Preu		Parcial
Ma d'obra								Import
	A0D-0007	h	Manobre	6,375	/R x	22,70000	=	144,71250
						Subtotal:		144,71250
			DESPESES AUXILIARS			1,50	%	2,17069
			COST DIRECTE					146,88319
			DESPESES INDIRECTES			0,00	%	0,00000
			COST EXECUCIÓ MATERIAL					146,88319
P-10 P214T-4RQG	m2		Enderroc d'envà pluvial de ceràmica de 5 cm de gruix, amb mitjans manuals i càrrega manual de runa sobre camió o contenidor			Rend.: 1,000		6,91 €
				Unitats		Preu		Parcial
Ma d'obra								Import
	A0D-0007	h	Manobre	0,300	/R x	22,70000	=	6,81000
						Subtotal:		6,81000
			DESPESES AUXILIARS			1,50	%	0,10215
			COST DIRECTE					6,91215
			DESPESES INDIRECTES			0,00	%	0,00000
			COST EXECUCIÓ MATERIAL					6,91215
P214W-HXLT	m		Tall en paviment de peces amb màquina tallajunts amb disc de diamant per a paviment, per a delimitar la zona a demolir			Rend.: 1,000		4,81 €
				Unitats		Preu		Parcial
Ma d'obra								Import
	A0E-000A	h	Manobre especialista	0,1489	/R x	23,47000	=	3,49468
						Subtotal:		3,49468
Maquinària								3,49468
	C178-00GF	h	Màquina tallajunts amb disc de diamant per a paviment	0,1489	/R x	8,46000	=	1,25969

JUSTIFICACIÓ DE PREUS

Data: 11/07/22

Pàg.: 20

PARTIDES D'OBRA

NÚM	CODI	UA	DESCRIPCIÓ				PREU	
				Subtotal:			1,25969	1,25969
				DESPESES AUXILIARS	1,50 %			0,05242
				COST DIRECTE				4,80679
				DESPESES INDIRECTES	0,00 %			0,00000
				COST EXECUCIÓ MATERIAL				4,80679
P2241-HYDO	m2		Repàs i piconatge de caixa de paviment, amb compactació del 95% PM, en entorn urbà sense dificultat de mobilitat, en voreres <= 3 m d'amplària o calçada/plataforma única <= 7 m d'amplària, amb afectació per serveis o elements de mobiliari urbà, en actuacions d'1 a 10 m2	Rend.: 1,000			2,63	€
				Unitats	Preu	Parcial	Import	
Maquinària								
	C136-00F4	h	Motoanivelladora petita	0,019	/R x 62,45000 =	1,18655		
	C131-005G	h	Corró vibratori autopropulsat, de 12 a 14 t	0,0209	/R x 69,12000 =	1,44461		
				Subtotal:		2,63116		2,63116
				COST DIRECTE				2,63116
				DESPESES INDIRECTES	0,00 %			0,00000
				COST EXECUCIÓ MATERIAL				2,63116
P22Z0-4RS6	m3		Retirada de terra de jardineria amb mitjans manuals i aplec per a posterior aprofitament	Rend.: 1,000			92,16	€
				Unitats	Preu	Parcial	Import	
Ma d'obra								
	A0D-0007	h	Manobre	4,000	/R x 22,70000 =	90,80000		
				Subtotal:		90,80000		90,80000
				DESPESES AUXILIARS	1,50 %			1,36200
				COST DIRECTE				92,16200
				DESPESES INDIRECTES	0,00 %			0,00000
				COST EXECUCIÓ MATERIAL				92,16200
P-11 P2A0-4ILV	m3		Subministrament de terra seleccionada d'aportació	Rend.: 1,000			9,49	€
				Unitats	Preu	Parcial	Import	
Materials								
	B03E-05OF	m3	Terra seleccionada	1,000	x 9,49000 =	9,49000		
				Subtotal:		9,49000		9,49000

JUSTIFICACIÓ DE PREUS

Data: 11/07/22

Pàg.: 21

PARTIDES D'OBRA

NÚM	CODI	UA	DESCRIPCIÓ	PREU			
				COST DIRECTE			9,49000
				DESPESES INDIRECTES	0,00 %		0,00000
				COST EXECUCIÓ MATERIAL			9,49000
P442-DG2C	kg		Acer S275JR segons UNE-EN 10025-2, per a bigues formades per peça simple, en perfils laminats en calent sèrie IPN, IPE, HEB, HEA, HEM i UPN, amb una capa d'imprimació antioxidant, col·locat a l'obra	Rend.: 1,000			2,16 €
				Unitats	Preu	Parcial	Import
Ma d'obra	A0F-000T	h	Oficial 1a paleta	0,014 /R x	27,19000 =	0,38066	
	A0D-0007	h	Manobre	0,014 /R x	22,70000 =	0,31780	
				Subtotal:		0,69846	0,69846
Materials	B44Z-0LXA	kg	Acer S275JR segons UNE-EN 10025-2, format per peça simple, en perfils laminats en calent sèrie IPN, IPE, HEB, HEA, HEM i UPN, tallat a mida i amb una capa d'imprimació antioxidant	1,000 x	1,44000 =	1,44000	
				Subtotal:		1,44000	1,44000
				DESPESES AUXILIARS	2,50 %		0,01746
				COST DIRECTE			2,15592
				DESPESES INDIRECTES	0,00 %		0,00000
				COST EXECUCIÓ MATERIAL			2,15592
P443-FHXC	kg		Acer S275JR segons UNE-EN 10025-2, per a biguetes formades per peça simple, en perfils laminats en calent sèrie IPN, IPE, HEB, HEA, HEM i UPN, treballat a taller i amb una capa d'imprimació antioxidant, col·locat a l'obra amb soldadura	Rend.: 1,000			3,03 €
				Unitats	Preu	Parcial	Import
Ma d'obra	A0F-000Y	h	Oficial 1a soldador	0,032 /R x	27,64000 =	0,88448	
	A01-FEP1	h	Ajudant soldador	0,017 /R x	24,23000 =	0,41191	
				Subtotal:		1,29639	1,29639
Maquinària	C206-00DW	h	Equip i elements auxiliars per a soldadura elèctrica	0,032 /R x	3,11000 =	0,09952	
				Subtotal:		0,09952	0,09952
Materials	B44Z-0LY7	kg	Acer S275JR segons UNE-EN 10025-2, format per peça simple, en perfils laminats en calent sèrie IPN, IPE, HEB, HEA, HEM i UPN, treballat al taller per a col·locar amb soldadura i amb una capa d'imprimació antioxidant	1,000 x	1,60000 =	1,60000	
				Subtotal:		1,60000	1,60000

JUSTIFICACIÓ DE PREUS

Data: 11/07/22

Pàg.: 22

PARTIDES D'OBRA

NÚM	CODI	UA	DESCRIPCIÓ	PREU
			DESPESES AUXILIARS	2,50 %
			COST DIRECTE	3,02832
			DESPESES INDIRECTES	0,00 %
			COST EXECUCIÓ MATERIAL	3,02832

P-12	P444-61EN	m	Cèrcol per a recolzament de sostre en paret, format per perfil d'acer per a estructures laminats en calent S275JR amb una quantia de 12,2 kg, amb una capa d'imprimació antioxidant, col·locat amb fixació mecànica mitjançant tac mecànic metàl·lic i cargol, volandera i femella d'acer inoxidable	Rend.: 1,000	65,61	€
-------------	------------------	---	--	---------------------	--------------	----------

Partides d'obra			Unitats	Preu	Parcial	Import
	P445-E7GH	kg	Acer S275JR segons UNE-EN 10025-2, per a corretja formada per peça simple, en perfils laminats en calent sèrie IPN, IPE, HEB, HEA, HEM i UPN, amb una capa d'imprimació antioxidant, col·locat a l'obra amb cargols	12,200	x 2,99650 =	36,55730
	P4Z0-61TG	u	Ancoratge amb tac acer inoxidable de 12 mm de diàmetre i 130 mm llargària, amb cargol, volandera i femella d'acer inoxidable, sobre suport de formigó	3,000	x 9,68529 =	29,05587
			Subtotal:		65,61317	65,61317
			COST DIRECTE			65,61317
			DESPESES INDIRECTES	0,00 %		0,00000
			COST EXECUCIÓ MATERIAL			65,61317

	P445-E7GH	kg	Acer S275JR segons UNE-EN 10025-2, per a corretja formada per peça simple, en perfils laminats en calent sèrie IPN, IPE, HEB, HEA, HEM i UPN, amb una capa d'imprimació antioxidant, col·locat a l'obra amb cargols	Rend.: 1,000	3,00	€
--	------------------	----	---	---------------------	-------------	----------

Ma d'obra			Unitats	Preu	Parcial	Import
	A0F-000R	h	Oficial 1a muntador	0,036	/R x 28,10000 =	1,01160
	A01-FEPH	h	Ajudant muntador	0,021	/R x 24,14000 =	0,50694
			Subtotal:		1,51854	1,51854
Materials			Unitats	Preu	Parcial	Import
	B44Z-0LXA	kg	Acer S275JR segons UNE-EN 10025-2, format per peça simple, en perfils laminats en calent sèrie IPN, IPE, HEB, HEA, HEM i UPN, tallat a mida i amb una capa d'imprimació antioxidant	1,000	x 1,44000 =	1,44000
			Subtotal:		1,44000	1,44000

JUSTIFICACIÓ DE PREUS

Data: 11/07/22

Pàg.: 23

PARTIDES D'OBRA

NÚM	CODI	UA	DESCRIPCIÓ					PREU
				DESPESES AUXILIARS	2,50	%		0,03796
				COST DIRECTE				2,99650
				DESPESES INDIRECTES	0,00	%		0,00000
				COST EXECUCIÓ MATERIAL				2,99650
P446-DMC6	kg		Acer S275JR segons UNE-EN 10025-2, per a elements d'ancoratge formats per peça simple, en perfils laminats en calent sèrie L, LD, T, rodó, quadrat, rectangular i planxa, treballat a taller i amb una capa d'imprimació antioxidant, col·locat a l'obra amb soldadura	Rend.: 1,000				2,56 €
				Unitats		Preu	Parcial	Import
Ma d'obra								
	A0F-000Y	h	Oficial 1a soldador	0,015	/R x	27,64000 =	0,41460	
	A01-FEP1	h	Ajudant soldador	0,015	/R x	24,23000 =	0,36345	
				Subtotal:			0,77805	0,77805
Maquinària								
	C206-00DW	h	Equip i elements auxiliars per a soldadura elèctrica	0,015	/R x	3,11000 =	0,04665	
				Subtotal:			0,04665	0,04665
Materials								
	B44Z-0M1J	kg	Acer S275JR segons UNE-EN 10025-2, format per peça simple, en perfils laminats en calent sèrie L, LD, T, rodó, quadrat, rectangular i planxa, treballat al taller per a col·locar amb soldadura i amb una capa d'imprimació antioxidant	1,000	x	1,72000 =	1,72000	
				Subtotal:			1,72000	1,72000
				DESPESES AUXILIARS	2,50	%		0,01945
				COST DIRECTE				2,56415
				DESPESES INDIRECTES	0,00	%		0,00000
				COST EXECUCIÓ MATERIAL				2,56415
P447-DMDF	kg		Acer S275JR segons UNE-EN 10025-2, en perfils laminats en calent sèrie L, LD, T, rodó, quadrat, rectangular i planxa, treballat a taller i amb una capa d'imprimació antioxidant, per a reforç d'elements d'encastament, recolzament i rigiditzadors, col·locat a l'obra amb soldadura	Rend.: 1,000				4,84 €
				Unitats		Preu	Parcial	Import
Ma d'obra								
	A01-FEP1	h	Ajudant soldador	0,050	/R x	24,23000 =	1,21150	
	A0F-000Y	h	Oficial 1a soldador	0,050	/R x	27,64000 =	1,38200	
				Subtotal:			2,59350	2,59350
Maquinària								
	C206-00DW	h	Equip i elements auxiliars per a soldadura elèctrica	0,050	/R x	3,11000 =	0,15550	
				Subtotal:			0,15550	0,15550

JUSTIFICACIÓ DE PREUS

Data: 11/07/22

Pàg.: 24

PARTIDES D'OBRA

NÚM	CODI	UA	DESCRIPCIÓ					PREU		
Materials										
	B44Z-0M10	kg	Acer S275JR segons UNE-EN 10025-2, format per peça simple, per a reforç d'elements d'encastament, recolzament i rigiditzadors, en perfils laminats en calent sèrie L, LD, T, rodó, quadrat, rectangular i planxa, treballat al taller per a col·locar amb soldadura i amb una capa d'imprimació antioxidant	1,000	x	2,05000	=	2,05000		
								Subtotal:	2,05000	2,05000
								DESPESES AUXILIARS	1,50 %	0,03890
								COST DIRECTE		4,83790
								DESPESES INDIRECTES	0,00 %	0,00000
								COST EXECUCIÓ MATERIAL		4,83790
<hr/>										
	P44C-DP0W	kg	Acer S275JR segons UNE-EN 10025-2, per a pilars formats per peça simple, en perfils laminats en calent sèrie IPN, IPE, HEB, HEA, HEM i UPN, treballat a taller i amb una capa d'imprimació antioxidant, col·locat a l'obra amb soldadura	Rend.: 1,000				2,73	€	
				Unitats		Preu		Parcial	Import	
Ma d'obra										
	A0F-000Y	h	Oficial 1a soldador	0,020	/R x	27,64000	=	0,55280		
	A01-FEP1	h	Ajudant soldador	0,020	/R x	24,23000	=	0,48460		
								Subtotal:	1,03740	1,03740
Maquinària										
	C206-00DW	h	Equip i elements auxiliars per a soldadura elèctrica	0,020	/R x	3,11000	=	0,06220		
								Subtotal:	0,06220	0,06220
Materials										
	B44Z-0LY7	kg	Acer S275JR segons UNE-EN 10025-2, format per peça simple, en perfils laminats en calent sèrie IPN, IPE, HEB, HEA, HEM i UPN, treballat al taller per a col·locar amb soldadura i amb una capa d'imprimació antioxidant	1,000	x	1,60000	=	1,60000		
								Subtotal:	1,60000	1,60000
								DESPESES AUXILIARS	2,50 %	0,02594
								COST DIRECTE		2,72554
								DESPESES INDIRECTES	0,00 %	0,00000
								COST EXECUCIÓ MATERIAL		2,72554
<hr/>										
	P4599-E7SJ	m3	Formigonament de sostres amb elements resistent industrialitzats (CE, EHE) amb formigó HA-25/P / 10 / I de consistència plàstica, grandària màxima del granulat 10 mm, amb >= 250 kg/m3 de ciment, apte per a classe d'exposició I i abocat amb cubilot	Rend.: 1,000				115,49	€	
				Unitats		Preu		Parcial	Import	
Ma d'obra										
	A0F-000T	h	Oficial 1a paleta	0,294	/R x	27,19000	=	7,99386		

JUSTIFICACIÓ DE PREUS

Data: 11/07/22

Pàg.: 25

PARTIDES D'OBRA

NÚM	CODI	UA	DESCRIPCIÓ					PREU
	A0D-0007	h	Manobre	1,176	/R x	22,70000	=	26,69520
						Subtotal:		34,68906
								34,68906
	Materials							
	B06E-12BZ	m3	Formigó HA-25/P / 10 / I de consistència plàstica, grandària màxima del granulat 10 mm, amb >= 250 kg/m3 de ciment, apte per a classe d'exposició I	1,050	x	76,13000	=	79,93650
						Subtotal:		79,93650
								79,93650
						DESPESES AUXILIARS	2,50 %	0,86723
						COST DIRECTE		115,49279
						DESPESES INDIRECTES	0,00 %	0,00000
						COST EXECUCIÓ MATERIAL		115,49279

P4BI-D9P6 kg Armadura per a sostres amb elements resistent industrialitzats AP500 S d'acer en barres corrugades B500S de límit elàstic >= 500 N/mm2 **Rend.: 1,000** **2,01 €**

				Unitats		Preu		Parcial	Import
	Ma d'obra								
	A0F-000I	h	Oficial 1a ferrallista	0,010	/R x	27,19000	=	0,27190	
	A01-FEP0	h	Ajudant ferrallista	0,010	/R x	24,14000	=	0,24140	
						Subtotal:		0,51330	0,51330
	Materials								
	B0AM-078F	kg	Filferro recuit de diàmetre 1,3 mm	0,010	x	1,34000	=	0,01340	
	B0B6-107E	kg	Acer en barres corrugades elaborat a l'obra i manipulats a taller B500S, de límit elàstic >= 500 N/mm2	1,000	x	1,48039	=	1,48039	
						Subtotal:		1,49379	1,49379
						DESPESES AUXILIARS	1,50 %	0,00770	
						COST DIRECTE		2,01479	
						DESPESES INDIRECTES	0,00 %	0,00000	
						COST EXECUCIÓ MATERIAL		2,01479	

P4BJ-D9PG m2 Armadura per a sostres amb elements resistent AP500 T amb malla electrosoldada de barres corrugades d'acer ME 30x15 cm D:6-6 mm 6x2,2 m B500T UNE-EN 10080 **Rend.: 1,000** **3,44 €**

				Unitats		Preu		Parcial	Import
	Ma d'obra								
	A0F-000I	h	Oficial 1a ferrallista	0,022	/R x	27,19000	=	0,59818	
	A01-FEP0	h	Ajudant ferrallista	0,022	/R x	24,14000	=	0,53108	
						Subtotal:		1,12926	1,12926
	Materials								
	B0B8-1081	m2	Malla electrosoldada de barres corrugades d'acer ME 30x15 cm D:6-6 mm 6x2,2 m B500T UNE-EN 10080	1,200	x	1,89000	=	2,26800	
	B0AM-078F	kg	Filferro recuit de diàmetre 1,3 mm	0,018	x	1,34000	=	0,02412	

JUSTIFICACIÓ DE PREUS

Data: 11/07/22

Pàg.: 26

PARTIDES D'OBRA

NÚM	CODI	UA	DESCRIPCIÓ					PREU	
						Subtotal:		2,29212	2,29212
						DESPESES AUXILIARS	1,50 %		0,01694
						COST DIRECTE			3,43832
						DESPESES INDIRECTES	0,00 %		0,00000
						COST EXECUCIÓ MATERIAL			3,43832
P4C0-4SEN	m		Muntatge i desmuntatge d'apuntament de llinda amb puntal metàl·lic telescòpic i tauló		Rend.: 1,000			12,01	€
				Unitats		Preu		Parcial	Import
Ma d'obra									
	A0D-0007	h	Manobre	0,200	/R x	22,70000 =		4,54000	
	A0F-000B	h	Oficial 1a	0,200	/R x	27,19000 =		5,43800	
						Subtotal:		9,97800	9,97800
Materials									
	B0AK-07AS	kg	Clau acer	0,050	x	1,36000 =		0,06800	
	B062-07PL	cu	Puntal metàl·lic i telescòpic per a 3 m d'alçària i 150 usos	0,0201	x	45,56000 =		0,91576	
	B0D21-07O	m	Tauló de fusta de pi per a 10 usos	2,000	x	0,40000 =		0,80000	
						Subtotal:		1,78376	1,78376
						DESPESES AUXILIARS	2,50 %		0,24945
						COST DIRECTE			12,01121
						DESPESES INDIRECTES	0,00 %		0,00000
						COST EXECUCIÓ MATERIAL			12,01121
P4C0-4SK0	m		Muntatge i desmuntatge d'apuntament de biga a una alçària <= 5 m amb puntal tubular metàl·lic de 3 tubs i <= 150 kN de càrrega màxima admissible, amb elements de recolzament roscats		Rend.: 1,000			11,97	€
				Unitats		Preu		Parcial	Import
Ma d'obra									
	A0F-000B	h	Oficial 1a	0,300	/R x	27,19000 =		8,15700	
	A0D-0007	h	Manobre	0,150	/R x	22,70000 =		3,40500	
						Subtotal:		11,56200	11,56200
Materials									
	B0D61-12XT	cu	Puntal tubular metàl·lic de 3 tubs, d'alçària >3 m de <= 150 kN de càrrega màxima admissible, amb elements de recolzament roscats i 25 usos	0,010	x	11,76000 =		0,11760	
						Subtotal:		0,11760	0,11760

JUSTIFICACIÓ DE PREUS

Data: 11/07/22

Pàg.: 27

PARTIDES D'OBRA

NÚM	CODI	UA	DESCRIPCIÓ	PREU	
			DESPESES AUXILIARS	2,50 %	0,28905
			COST DIRECTE		11,96865
			DESPESES INDIRECTES	0,00 %	0,00000
			COST EXECUCIÓ MATERIAL		11,96865

P4F7-4SMU			m3	Ataconat amb maó massís d'elaboració mecànica en estintolament de paret d'obra ceràmica, amb morter mixt	Rend.: 1,000	734,79	€
				Unitats	Preu	Parcial	Import
Ma d'obra							
	A0D-0007	h	Manobre	5,312	/R x 22,70000 =	120,58240	
	A0F-000T	h	Oficial 1a paleta	13,125	/R x 27,19000 =	356,86875	
						Subtotal:	477,45115
Materials							
	B0F15-06N5	u	Maó massís d'elaboració mecànica R-15, de 290x140x50 mm, per a revestir, categoria I, HD, segons la norma UNE-EN 771-1	625,900	x 0,32000 =	200,28800	
	B07F-0LSZ	m3	Morter mixt de ciment pòrtland amb filler calçari CEM II/B-L, calç i sorra, amb 380 kg/m3 de ciment, amb una proporció en volum 1:0,5:4 i 10 N/mm2 de resistència a compressió, elaborat a l'obra	0,3497	x 142,66764 =	49,89087	
						Subtotal:	250,17887
			DESPESES AUXILIARS		1,50 %		7,16177
			COST DIRECTE				734,79179
			DESPESES INDIRECTES		0,00 %		0,00000
			COST EXECUCIÓ MATERIAL				734,79179

P-13 P4FF-EH2W			m3	Paret estructural per a revestir de 14 cm de gruix i resistència a compressió 6 N/mm2, de maó calat R-15, de 290x140x100 mm, per a revestir, categoria I, HD, segons la norma UNE-EN 771-1, col·locat amb ciment amb escòries de forn alt CEM III/B 32,5 R segons UNE-EN 197-1, en sacs	Rend.: 1,000	330,64	€
				Unitats	Preu	Parcial	Import
Ma d'obra							
	A0D-0007	h	Manobre	3,450	/R x 22,70000 =	78,31500	
	A0F-000T	h	Oficial 1a paleta	6,900	/R x 27,19000 =	187,61100	
						Subtotal:	265,92600
Materials							
	B0F1A-075S	u	Maó calat R-15, de 290x140x100 mm, per a revestir, categoria I, HD, segons la norma UNE-EN 771-1	235,9307	x 0,19000 =	44,82683	
	B07G-0MRH	m3	Morter de ciment amb ciment amb escòries de forn alt CEM III i sorra, amb additiu incluser aire/plastificant i 380 kg/m3 de ciment, amb una proporció en volum 1:4 i 10 N/mm2 de resistència a compressió, elaborat a l'obra	0,1291	x 102,54710 =	13,23883	

JUSTIFICACIÓ DE PREUS

Data: 11/07/22

Pàg.: 28

PARTIDES D'OBRA

NÚM	CODI	UA	DESCRIPCIÓ	PREU
			Subtotal:	58,06566
			DESPESES AUXILIARS	2,50 %
				6,64815
			COST DIRECTE	330,63981
			DESPESES INDIRECTES	0,00 %
				0,00000
			COST EXECUCIÓ MATERIAL	330,63981

P-14	P4L5-6DXZ	m2	Formació de sostre 10 cm de gruix total, amb planxes col·laborants d'acer galvanitzat i prelacat, de gruix 1,2 mm, de 200 - 210 mm de pas de malla, per a una sobrecàrrega (ús+permanents) de 4 a 5 kN/m2, llum menor de 2,8 m, amb una quantia d'1,5 kg/m2 d'armadura AP500 S d'acer en barres corrugades, armadura AP500 T en malles electrosoldades de 15x30 cm, 6 i 6 mm de D i una quantia de 0,067 m3/m2 de formigonament de sostres amb elements resistents industrialitzats (CE, EHE) amb formigó HA-25/P / 10 / I de consistència plàstica, grandària màxima del granulat 10 mm, amb >= 250 kg/m3 de ciment, apte per a classe d'exposició I i abocat amb cubilot	Rend.: 1,000	46,73	€
-------------	------------------	----	--	---------------------	--------------	----------

Partides d'obra			Unitats	Preu	Parcial	Import
	P4BJ-D9PG	m2	1,000	x 3,43832 =	3,43832	
	P4BI-D9P6	kg	1,500	x 2,01479 =	3,02219	
	P4599-E7SJ	m3	0,067	x 115,49279 =	7,73802	
	P4LC-654A	m2	1,000	x 32,52985 =	32,52985	
			Subtotal:		46,72838	46,72838
			COST DIRECTE			46,72838
			DESPESES INDIRECTES	0,00 %		0,00000
			COST EXECUCIÓ MATERIAL			46,72838

P4LC-654A	m2	Perfil de xapa per a sostre col·laborant, d'acer galvanitzat i prelacat d'1,2 mm de gruix, de 200 - 210 mm de pas de malla i 60 mm d'alçària màxima, pes de 14 a 15 kg/m2 i un moment d'inèrcia de 85 a 90 cm4, col·locat sobre estructura	Rend.: 1,000	32,53	€
------------------	----	--	---------------------	--------------	----------

Unitats	Preu	Parcial	Import
---------	------	---------	--------

JUSTIFICACIÓ DE PREUS

Data: 11/07/22

Pàg.: 29

PARTIDES D'OBRA

NÚM	CODI	UA	DESCRIPCIÓ				PREU
Ma d'obra							
	A0F-000D	h	Oficial 1a col·locador	0,120	/R x	27,19000 =	3,26280
	A01-FEP3	h	Ajudant col·locador	0,240	/R x	24,14000 =	5,79360
						Subtotal:	9,05640
Materials							
	B4L2-FGL2	m2	Perfil de xapa col·laborant d'acer galvanitzat i prelacat d'1,2 mm de gruix, de 200 - 210 mm de pas de malla i 60 mm d'alçària màxima, pes de 14 a 15 kg/m2 i un moment d'inèrcia de 85 a 90 cm4	1,020	x	22,88000 =	23,33760
						Subtotal:	23,33760
						DESPESES AUXILIARS	1,50 %
							0,13585
						COST DIRECTE	32,52985
						DESPESES INDIRECTES	0,00 %
							0,00000
						COST EXECUCIÓ MATERIAL	32,52985

P-15	P4M0-ELEN	u	Estintolament de paret d'obra ceràmica de 14 cm de gruix, amb un perfil d'acer per a estructures S275JR laminats en calent, amb una quantia de 34 kg/m, per a pas d'1,5-3,5 m d'amplària, apuntament per les dues bandes amb puntal tubular metàl·lic de <= 150 kN de càrrega màxima, enderroc amb mitjans manuals i càrrega manual de runa sobre camió o contenidor. Procés d'execució segons documentació gràfica.	Rend.: 1,000			1.565,47	€
-------------	------------------	---	--	---------------------	--	--	-----------------	----------

Partides d'obra			Unitats		Preu		Parcial	Import
	P447-DMDF	kg	Acer S275JR segons UNE-EN 10025-2, en perfils laminats en calent sèrie L, LD, T, rodó, quadrat, rectangular i planxa, treballat a taller i amb una capa d'imprimació antioxidant, per a reforç d'elements d'encastament, recolzament i rigiditzadors, col·locat a l'obra amb soldadura	25,000	x	4,83790 =	120,94750	
	P4C0-4SK0	m	Muntatge i desmuntatge d'apuntament de biga a una alçària <= 5 m amb puntal tubular metàl·lic de 3 tubs i <= 150 kN de càrrega màxima admissible, amb elements de recolzament roscats	6,000	x	11,96865 =	71,81190	
	P4F7-4SMU	m3	Ataonat amb maó massís d'elaboració mecànica en estintolament de paret d'obra ceràmica, amb morter mixt	0,018	x	734,79179 =	13,22625	
	P446-DMC6	kg	Acer S275JR segons UNE-EN 10025-2, per a elements d'ancoratge formats per peça simple, en perfils laminats en calent sèrie L, LD, T, rodó, quadrat, rectangular i planxa, treballat a taller i amb una capa d'imprimació antioxidant, col·locat a l'obra amb soldadura	14,130	x	2,56415 =	36,23144	
	P443-FHXC	kg	Acer S275JR segons UNE-EN 10025-2, per a biguetes formades per peça simple, en perfils laminats en calent sèrie IPN, IPE, HEB, HEA, HEM i UPN, treballat a taller i amb una capa d'imprimació antioxidant, col·locat a l'obra amb soldadura	132,484	x	3,02832 =	401,20395	
	P442-DG2C	kg	Acer S275JR segons UNE-EN 10025-2, per a bigues formades per peça simple, en perfils laminats en calent sèrie IPN, IPE, HEB, HEA, HEM i UPN, amb una capa d'imprimació antioxidant, col·locat a l'obra	70,000	x	2,15592 =	150,91440	

JUSTIFICACIÓ DE PREUS

Data: 11/07/22

Pàg.: 30

PARTIDES D'OBRA

NÚM	CODI	UA	DESCRIPCIÓ					PREU	
	P2140-4RO	m3	Enderroc de mur d'obra ceràmica, amb mitjans manuals i càrrega manual de runa sobre camió o contenidor	5,250	x	146,88319	=	771,13675	
Subtotal:								1.565,47219	1.565,47219
COST DIRECTE									1.565,47219
DESPESES INDIRECTES								0,00 %	0,00000
COST EXECUCIÓ MATERIAL									1.565,47219

P4Z0-61TG			u	Ancoratge amb tac acer inoxidable de 12 mm de diàmetre i 130 mm llargària, amb cargol, volandera i femella d'acer inoxidable, sobre suport de formigó	Rend.: 1,000			9,69	€	
				Unitats	Preu	Parcial	Import			
Ma d'obra										
	A0F-000B	h	Oficial 1a	0,210	/R x	27,19000	=	5,70990		
Subtotal:								5,70990	5,70990	
Maquinària										
	C20G-00DT	h	Màquina taladradora	0,053	/R x	3,58000	=	0,18974		
Subtotal:								0,18974	0,18974	
Materials										
	B0AP-07IU	u	Tac d'acer de d 12 mm, amb cargol, volandera i femella d'acer inoxidable i 130 mm de llargària	1,000	x	3,70000	=	3,70000		
Subtotal:								3,70000	3,70000	
DESPESES AUXILIARS								1,50 %	0,08565	
COST DIRECTE									9,68529	
DESPESES INDIRECTES								0,00 %	0,00000	
COST EXECUCIÓ MATERIAL									9,68529	

P5ZF8-4SMV			u	Gàrgola de PVC amb tub de sortida de 90x90 mm2, i 375 mm de llargària, amb cassoleta en angle, soldada sota la impermeabilització	Rend.: 1,000			14,00	€	
				Unitats	Preu	Parcial	Import			
Ma d'obra										
	A0F-000T	h	Oficial 1a paleta	0,100	/R x	27,19000	=	2,71900		
Subtotal:								2,71900	2,71900	
Materials										
	B5ZF1-12XC	u	Gàrgola de PVC amb tub de sortida de 90x90 mm, 375 mm de llargària, amb cassoleta en angle per a soldar la impermeabilització	1,000	x	11,24000	=	11,24000		
Subtotal:								11,24000	11,24000	

JUSTIFICACIÓ DE PREUS

Data: 11/07/22

Pàg.: 31

PARTIDES D'OBRA

NÚM	CODI	UA	DESCRIPCIÓ	PREU
			DESPESES AUXILIARS	1,50 %
			COST DIRECTE	13,99979
			DESPESES INDIRECTES	0,00 %
			COST EXECUCIÓ MATERIAL	13,99979

P-16	P6126-58YS	m2	Paret divisòria recolzada per a revestir de gruix 11,5 cm, de totxana de 240x115x100 mm, categoria I, LD, segons la norma UNE-EN 771-1, col·locat amb morter de ciment amb ciment pòrtland amb filler calcari CEM II/B-L i sorra, amb additiu inclusor aire/plastificant i 200 kg/m3 de ciment, amb una proporció en volum 1:8 i 2,5 N/mm2 de resistència a compressió, elaborat a l'obra	Rend.: 1,000	42,99	€
-------------	-------------------	----	---	---------------------	--------------	---

			Unitats	Preu	Parcial	Import
Ma d'obra						
	A0F-000T	h	Oficial 1a paleta	0,8993 /R x	27,19000 =	24,45197
	A0D-0007	h	Manobre	0,4497 /R x	22,70000 =	10,20819
			Subtotal:			34,66016
Materials						
	B0F19-132F	u	Totxana de 240x115x100 mm, categoria I, LD, segons la norma UNE-EN 771-1	38,9091 x	0,16000 =	6,22546
	B07G-0MR1	m3	Morter de ciment amb ciment pòrtland amb filler calcari CEM II/B-L i sorra, amb additiu inclusor aire/plastificant i 200 kg/m3 de ciment, amb una proporció en volum 1:8 i 2,5 N/mm2 de resistència a compressió, elaborat a l'obra	0,0156 x	79,19890 =	1,23550
			Subtotal:			7,46096
			DESPESES AUXILIARS	2,50 %		0,86650
			COST DIRECTE			42,98762
			DESPESES INDIRECTES	0,00 %		0,00000
			COST EXECUCIÓ MATERIAL			42,98762

P-17	P630-61EN	m2	Envà pluvial de panells d'acer galvanitzat i prelacat, color beig, de dimensions 2500x570 mm. Espessor de 0,6 mm. Norma UNE 10169. Subestructura metàl·lica de perfils omega fixada directament a mitgera. Aïllament de plaques encadellades de XPS de 4 cm i densitat 35 Kg/m3. Totalment instal·lat. Inclou la instal·lació, muntatge i desmuntatge de bastida penjant metàl·lica.	Rend.: 1,000	47,64	€
-------------	------------------	----	--	---------------------	--------------	---

			Unitats	Preu	Parcial	Import
Materials						
	P6Z565EN	m2	Fixacions acer galvanitzat inclouent càrgols, angulars i volanderes.	1,100 x	5,72000 =	6,29200
			Subtotal:			6,29200
Partides d'obra						
	P637-4SM2	m2	Tancament vertical de planxes de fibrociment NT de color natural, de 6 mm de gruix i 0,6 m d'amplària, col·locades horitzontalment, amb cavalament,	1,000 x	32,89911 =	32,89911

JUSTIFICACIÓ DE PREUS

Data: 11/07/22

Pàg.: 32

PARTIDES D'OBRA

NÚM	CODI	UA	DESCRIPCIÓ					PREU
			grapes d'acer galvanitzat, segellat de junts verticals amb cordó de silicona neutra i perfil d'estanquitat					
	P7C25-DCH	m2	Aïllament de planxa de poliestirè extruït (XPS), de 40 mm de gruix, resistència a compressió >= 300 kPa, resistència tèrmica entre 1.290 i 1,176 m2 K/W, amb la superfície llisa i cantell mitjamosa, col·locada amb fixacions mecàniques	1,000	x	8,44695 =	8,44695	
				Subtotal:			41,34606	41,34606
				COST DIRECTE				47,63806
				DESPESES INDIRECTES		0,00 %		0,00000
				COST EXECUCIÓ MATERIAL				47,63806
P637-4SM2		m2	Tancament vertical de planxes de fibrociment NT de color natural, de 6 mm de gruix i 0,6 m d'amplària, col·locades horitzontalment, amb cavalcament, grapes d'acer galvanitzat, segellat de junts verticals amb cordó de silicona neutra i perfil d'estanquitat	Rend.: 1,000			32,90	€
				Unitats		Preu	Parcial	Import
Ma d'obra								
	A01-FEPH	h	Ajudant muntador	0,150	/R x	24,14000 =	3,62100	
	A0F-000R	h	Oficial 1a muntador	0,400	/R x	28,10000 =	11,24000	
				Subtotal:			14,86100	14,86100
Materials								
	B0C42-17X4	m2	Planxa d'acer galvanitzat i prelacat de 0,6 mm	1,000	x	17,00000 =	17,00000	
	B7JB-12X5	m	Perfil d'estanquitat per a planxes	0,500	x	0,49000 =	0,24500	
	B7JE-0GTM	dm3	Massilla per a segellats, d'aplicació amb pistola, de base silicona neutra monocomponent	0,0315	x	17,21000 =	0,54212	
	B7J4-0GSI	dm3	Imprimació prèvia per a segellats de massilla de silicona neutra	0,0011	x	25,52000 =	0,02807	
				Subtotal:			17,81519	17,81519
				DESPESES AUXILIARS		1,50 %		0,22292
				COST DIRECTE				32,89911
				DESPESES INDIRECTES		0,00 %		0,00000
				COST EXECUCIÓ MATERIAL				32,89911
P6Z5-6546		m	Perfis conformats d'acer galvanitzat tipus omega de 50x2 mm, col·locats amb fixacions mecàniques	Rend.: 1,000			11,63	€
				Unitats		Preu	Parcial	Import
Ma d'obra								
	A01-FEPH	h	Ajudant muntador	0,100	/R x	24,14000 =	2,41400	
	A0F-000R	h	Oficial 1a muntador	0,100	/R x	28,10000 =	2,81000	
				Subtotal:			5,22400	5,22400
Materials								
	B0AO-07II	u	Tac de niló de 6 a 8 mm de diàmetre, amb vis	1,600	x	0,17000 =	0,27200	

JUSTIFICACIÓ DE PREUS

Data: 11/07/22

Pàg.: 33

PARTIDES D'OBRA

NÚM	CODI	UA	DESCRIPCIÓ				PREU
	B44Z-0LZT	kg	Acer S235JRC segons UNE-EN 10025-2, format per peça simple, en perfils conformats en fred sèrie L, U, C, Z i omega, tallat a mida i galvanitzat	3,000	x	2,02000 =	6,06000
						Subtotal:	6,33200
						DESPESES AUXILIARS	1,50 %
							0,07836
						COST DIRECTE	11,63436
						DESPESES INDIRECTES	0,00 %
							0,00000
						COST EXECUCIÓ MATERIAL	11,63436

P712-DXDW	m2	Membrana per a impermeabilització de cobertes PA-6 segons UNE 104402 de 4,1 kg/m2 d'una làmina de betum asfàltic modificat LBM (SBS)-40-FP amb armadura de feltre de polièster de 160 g/m2, adherida en calent, prèvia imprimació	Rend.: 1,000	20,56	€
------------------	----	---	---------------------	--------------	----------

			Unitats	Preu	Parcial	Import
Ma d'obra						
	A01-FEP3	h	Ajudant col·locador	0,165 /R x	24,14000 =	3,98310
	A0F-000D	h	Oficial 1a col·locador	0,330 /R x	27,19000 =	8,97270
					Subtotal:	12,95580
Materials						
	B712-FGNM	m2	Làmina de betum modificat amb elastòmer, no protegida, LBM (SBS) 40-FP amb armadura de feltre de polièster de 160 g/m2	1,210 x	5,92000 =	7,16320
	B7Z0-13F3	kg	Emulsió bituminosa, tipus ED	0,300 x	0,83000 =	0,24900
					Subtotal:	7,41220
					DESPESES AUXILIARS	1,50 %
						0,19434
					COST DIRECTE	20,56234
					DESPESES INDIRECTES	0,00 %
						0,00000
					COST EXECUCIÓ MATERIAL	20,56234

P7A1-5QE7	m2	Barrera de vapor/estanquitat amb una pel·lícula d'emulsió bituminosa tipus ED, amb una dotació <= 2 kg/m2, aplicada en dues capes	Rend.: 1,000	3,42	€
------------------	----	---	---------------------	-------------	----------

			Unitats	Preu	Parcial	Import
Ma d'obra						
	A01-FEP3	h	Ajudant col·locador	0,020 /R x	24,14000 =	0,48280
	A0F-000D	h	Oficial 1a col·locador	0,040 /R x	27,19000 =	1,08760
					Subtotal:	1,57040
Materials						
	B7Z0-13F3	kg	Emulsió bituminosa, tipus ED	2,200 x	0,83000 =	1,82600
					Subtotal:	1,82600

JUSTIFICACIÓ DE PREUS

Data: 11/07/22

Pàg.: 34

PARTIDES D'OBRA

NÚM	CODI	UA	DESCRIPCIÓ					PREU
				DESPESES AUXILIARS	1,50	%		0,02356
				COST DIRECTE				3,41996
				DESPESES INDIRECTES	0,00	%		0,00000
				COST EXECUCIÓ MATERIAL				3,41996
P7B1-6Q30	m2		Geotèxtil format per feltre de polipropilè no teixit lligat mecànicament de 100 a 110 g/m2, col·locat sense adherir	Rend.: 1,000				2,69 €
				Unitats	Preu	Parcial	Import	
Ma d'obra								
	A0F-000D	h	Oficial 1a col·locador	0,040	/R x	27,19000 =	1,08760	
	A01-FEP3	h	Ajudant col·locador	0,020	/R x	24,14000 =	0,48280	
				Subtotal:			1,57040	1,57040
Materials								
	B7B1-0KPA	m2	Geotèxtil format per feltre de polipropilè no teixit, lligat mecànicament de 100 a 110 g/m2	1,100	x	1,00000 =	1,10000	
				Subtotal:			1,10000	1,10000
				DESPESES AUXILIARS	1,50	%		0,02356
				COST DIRECTE				2,69396
				DESPESES INDIRECTES	0,00	%		0,00000
				COST EXECUCIÓ MATERIAL				2,69396
P7C25-DCHD	m2		Aïllament de planxa de poliestirè extruït (XPS), de 40 mm de gruix, resistència a compressió >= 300 kPa, resistència tèrmica entre 1.290 i 1,176 m2·K/W, amb la superfície llisa i cantell mitjàmossa, col·locada amb fixacions mecàniques	Rend.: 1,000				8,45 €
				Unitats	Preu	Parcial	Import	
Ma d'obra								
	A0F-000T	h	Oficial 1a paleta	0,080	/R x	27,19000 =	2,17520	
	A0D-0007	h	Manobre	0,040	/R x	22,70000 =	0,90800	
				Subtotal:			3,08320	3,08320
Materials								
	B7C25-182C	m2	Planxa de poliestirè extruït (XPS), de 40 mm de gruix, resistència a compressió >= 300 kPa, resistència tèrmica entre 1.290 i 1,176 m2·K/W, amb la superfície llisa i cantell mitjàmossa	0,750	x	6,01000 =	4,50750	
	B7CZ2-0IRE	u	Tac i suport de niló per a fixar materials aïllants, de 40 mm de gruix com a màxim	3,000	x	0,27000 =	0,81000	
				Subtotal:			5,31750	5,31750

JUSTIFICACIÓ DE PREUS

Data: 11/07/22

Pàg.: 35

PARTIDES D'OBRA

NÚM	CODI	UA	DESCRIPCIÓ	PREU
			DESPESES AUXILIARS	1,50 %
			COST DIRECTE	8,44695
			DESPESES INDIRECTES	0,00 %
			COST EXECUCIÓ MATERIAL	8,44695

P-18 P811-3EHZ m2 Arrebossat esquerdejat sobre parament horitzontal exterior, a 3,00 m d'alçària, com a màxim, amb morter mixt 1:0,5:4 **Rend.: 1,000** **24,36** €

				Unitats	Preu	Parcial	Import
Ma d'obra							
	A0F-000T	h	Oficial 1a paleta	0,560	/R x 27,19000 =	15,22640	
	A0D-0007	h	Manobre	0,270	/R x 22,70000 =	6,12900	
			Subtotal:			21,35540	21,35540
Materials							
	B07F-0LSZ	m3	Morter mixt de ciment pòrtland amb filler calcari CEM II/B-L, calç i sorra, amb 380 kg/m3 de ciment, amb una proporció en volum 1:0,5:4 i 10 N/mm2 de resistència a compressió, elaborat a l'obra	0,0173	x 142,66764 =	2,46815	
			Subtotal:			2,46815	2,46815
			DESPESES AUXILIARS		2,50 %		0,53389
			COST DIRECTE				24,35744
			DESPESES INDIRECTES		0,00 %		0,00000
			COST EXECUCIÓ MATERIAL				24,35744

P-19 P811-3ELL m2 Arrebossat esquerdejat sobre parament horitzontal exterior, a 3,00 m d'alçària, com a màxim, amb morter mixt 1:0,5:4 **Rend.: 1,000** **24,36** €

				Unitats	Preu	Parcial	Import
Ma d'obra							
	A0D-0007	h	Manobre	0,270	/R x 22,70000 =	6,12900	
	A0F-000T	h	Oficial 1a paleta	0,560	/R x 27,19000 =	15,22640	
			Subtotal:			21,35540	21,35540
Materials							
	B07F-0LSZ	m3	Morter mixt de ciment pòrtland amb filler calcari CEM II/B-L, calç i sorra, amb 380 kg/m3 de ciment, amb una proporció en volum 1:0,5:4 i 10 N/mm2 de resistència a compressió, elaborat a l'obra	0,0173	x 142,66764 =	2,46815	
			Subtotal:			2,46815	2,46815
			DESPESES AUXILIARS		2,50 %		0,53389
			COST DIRECTE				24,35744
			DESPESES INDIRECTES		0,00 %		0,00000
			COST EXECUCIÓ MATERIAL				24,35744

JUSTIFICACIÓ DE PREUS

Data: 11/07/22

Pàg.: 36

PARTIDES D'OBRA

NÚM	CODI	UA	DESCRIPCIÓ				PREU
P811-3EXV		m2	Arrebossat a bona vista sobre parament vertical interior, a 3,00 m d'alçària, com a màxim, amb morter mixt 1:0,5:4, remolinat i lliscat amb ciment pòrtland amb filler calcari 32,5 R	Rend.: 1,000			32,46 €
				Unitats	Preu	Parcial	Import
Ma d'obra							
	A0F-000T	h	Oficial 1a paleta	0,726	/R x 27,19000 =	19,73994	
	A0D-0007	h	Manobre	0,363	/R x 22,70000 =	8,24010	
				Subtotal:		27,98004	27,98004
Materials							
	B055-067M	t	Ciment pòrtland amb filler calcari CEM II/B-L 32,5 R segons UNE-EN 197-1, en sacs	0,0032	x 110,61000 =	0,35395	
	B07F-0LSZ	m3	Morter mixt de ciment pòrtland amb filler calcari CEM II/B-L, calç i sorra, amb 380 kg/m3 de ciment, amb una proporció en volum 1:0,5:4 i 10 N/mm2 de resistència a compressió, elaborat a l'obra	0,024	x 142,66764 =	3,42402	
				Subtotal:		3,77797	3,77797
			DESPESES AUXILIARS		2,50 %		0,69950
			COST DIRECTE				32,45751
			DESPESES INDIRECTES		0,00 %		0,00000
			COST EXECUCIÓ MATERIAL				32,45751
P811-3F8W		m2	Arrebossat a bona vista sobre parament vertical interior, a 3,00 m d'alçària, com a màxim, amb morter mixt 1:0,5:4, remolinat	Rend.: 1,000			23,41 €
				Unitats	Preu	Parcial	Import
Ma d'obra							
	A0F-000T	h	Oficial 1a paleta	0,506	/R x 27,19000 =	13,75814	
	A0D-0007	h	Manobre	0,253	/R x 22,70000 =	5,74310	
				Subtotal:		19,50124	19,50124
Materials							
	B07F-0LSZ	m3	Morter mixt de ciment pòrtland amb filler calcari CEM II/B-L, calç i sorra, amb 380 kg/m3 de ciment, amb una proporció en volum 1:0,5:4 i 10 N/mm2 de resistència a compressió, elaborat a l'obra	0,024	x 142,66764 =	3,42402	
				Subtotal:		3,42402	3,42402
			DESPESES AUXILIARS		2,50 %		0,48753
			COST DIRECTE				23,41279
			DESPESES INDIRECTES		0,00 %		0,00000
			COST EXECUCIÓ MATERIAL				23,41279

JUSTIFICACIÓ DE PREUS

Data: 11/07/22

Pàg.: 37

PARTIDES D'OBRA

NÚM	CODI	UA	DESCRIPCIÓ					PREU
P-20	P828-HBEN	m2	Actuacions de reparacions i neteja de mosaic de parament exterior amb rajola de 200 a 400 peces/m2, a una alçària >= 3 m, netejant la superfície i les juntes antigues i rejuntat de nou amb beurada CG2 (UNE-EN 13888) a on calgui, i càrrega de la runa a camió o contenidor				Rend.: 1,000	14,68 €
				Unitats	Preu	Parcial	Import	
Ma d'obra								
	A0D-0007	h	Manobre	0,600	/R x 22,70000 =	13,62000		
				Subtotal:		13,62000		13,62000
Materials								
	B053-1VF9	kg	Material per a rejuntat de rajoles ceràmiques CG2 segons norma UNE-EN 13888, de color	0,800	x 0,90000 =	0,72000		
				Subtotal:		0,72000		0,72000
				DESPESES AUXILIARS	2,50 %			0,34050
				COST DIRECTE				14,68050
				DESPESES INDIRECTES	0,00 %			0,00000
				COST EXECUCIÓ MATERIAL				14,68050
	P83Z0-424C	m	Canterera de planxa d'acer galvanitzat i prelacat de 0,6 mm de gruix i 35 cm de desenvolupament amb 5 plecs, col·locada amb fixacions mecàniques				Rend.: 1,000	25,52 €
				Unitats	Preu	Parcial	Import	
Ma d'obra								
	A0F-000R	h	Oficial 1a muntador	0,330	/R x 28,10000 =	9,27300		
	A01-FEPH	h	Ajudant muntador	0,165	/R x 24,14000 =	3,98310		
				Subtotal:		13,25610		13,25610
Materials								
	B5ZZB-131C	u	Vis d'acer galvanitzat de 5.5x110 mm, amb junts de plom i ferro i tac de niló de diàmetre 8/10 mm	1,500	x 0,22000 =	0,33000		
	B630-0KR0	m	Canterera de planxa d'acer galvanitzat i prelacat de 0,6 mm de gruix i de 35 cm de desenvolupament, amb 5 plecs	1,100	x 10,67000 =	11,73700		
				Subtotal:		12,06700		12,06700
				DESPESES AUXILIARS	1,50 %			0,19884
				COST DIRECTE				25,52194
				DESPESES INDIRECTES	0,00 %			0,00000
				COST EXECUCIÓ MATERIAL				25,52194

JUSTIFICACIÓ DE PREUS

Data: 11/07/22

Pàg.: 38

PARTIDES D'OBRA

NÚM	CODI	UA	DESCRIPCIÓ				PREU
P-21	P846-9JNG	m2	Cel ras continu de plaques de guix laminat tipus hidròfuga (H), per a revestir, de 15 mm de gruix i vora afinada (BA), amb perfil·leria de mestres fixades directament al sostre col·locades cada 600 mm, per a una alçària de cel ras de 4 m com a màxim	Rend.: 1,000			31,35 €
				Unitats	Preu	Parcial	Import
Ma d'obra							
	A01-FEP3	h	Ajudant col·locador	0,300	/R x 24,14000 =	7,24200	
	A0F-000D	h	Oficial 1a col·locador	0,300	/R x 27,19000 =	8,15700	
				Subtotal:		15,39900	15,39900
Materials							
	B0AQ-07GR	cu	Visos per a plaques de guix laminat	0,180	x 9,87000 =	1,77660	
	B7J1-0SL0	m	Cinta de paper resistent per a junts de plaques de guix laminat	1,890	x 0,04000 =	0,07560	
	B0CC0-210	m2	Placa de guix laminat hidròfuga (H) i gruix 15 mm, amb vora afinada (BA), segons la norma UNE-EN 520	1,030	x 9,58000 =	9,86740	
	B83B-0XKR	m	Perfil·leria de planxa d'acer galvanitzat amb perfils entre 75 a 85 mm d'amplària	2,600	x 1,30000 =	3,38000	
	B7J6-0GSL	kg	Massilla per a junt de plaques de cartró-guix	0,4725	x 1,31000 =	0,61898	
				Subtotal:		15,71858	15,71858
			DESPESES AUXILIARS		1,50 %		0,23099
			COST DIRECTE				31,34857
			DESPESES INDIRECTES		0,00 %		0,00000
			COST EXECUCIÓ MATERIAL				31,34857
P-22	P873-4UEN	m2	Neteja de pintades i grafitis sobre parament vertical de maó ceràmic cara vista, amb producte decapant i posterior esbandida amb aigua calenta a pressió.	Rend.: 1,000			27,35 €
				Unitats	Preu	Parcial	Import
Ma d'obra							
	MO112	h	Peó especialitzat construcció	0,300	/R x 22,11000 =	6,63300	
	MO020	h	Oficial 1º construcció	0,600	/R x 27,19000 =	16,31400	
				Subtotal:		22,94700	22,94700
Maquinària							
	CZ16-00EG	h	Màquina de raig d'aigua a pressió	0,700	/R x 3,71000 =	2,59700	
				Subtotal:		2,59700	2,59700
Materials							
	B011-05ME	m3	Aigua	0,002	x 1,56000 =	0,00312	
	B8Z3-0P25	kg	Producte decapant desincrustador genèric	0,227	x 7,94000 =	1,80238	
				Subtotal:		1,80550	1,80550

JUSTIFICACIÓ DE PREUS

Data: 11/07/22

Pàg.: 39

PARTIDES D'OBRA

NÚM	CODI	UA	DESCRIPCIÓ		PREU		
				COST DIRECTE	27,34950		
				DESPESES INDIRECTES 0,00 %	0,00000		
				COST EXECUCIÓ MATERIAL	27,34950		
P-23	P874-4UBL	PA	Partida alçada per la neteja sobre parament vertical i vidres, amb mitjans manuals no agressius i instruments desincrustants	Rend.: 1,000	180,00 €		
				COST DIRECTE	180,00000		
				DESPESES INDIRECTES 0,00 %	0,00000		
				COST EXECUCIÓ MATERIAL	180,00000		
P-24	P874-4UC6	m2	Neteja en sec sobre parament vertical, de pols, restes orgàniques i biodipòsits-detritus amb mitjans manuals no agressius i instruments desincrustants	Rend.: 1,000	15,34 €		
				Unitats	Preu	Parcial	Import
	Ma d'obra						
	A0F-000B	h	Oficial 1a	0,300 /R x	27,19000 =	8,15700	
	A0D-0007	h	Manobre	0,300 /R x	22,70000 =	6,81000	
				Subtotal:		14,96700	14,96700
				DESPESES AUXILIARS	2,50 %		0,37418
				COST DIRECTE			15,34118
				DESPESES INDIRECTES 0,00 %			0,00000
				COST EXECUCIÓ MATERIAL			15,34118
	P876-4UCY	m2	Neteja i preparació de suport per a pintat posterior de finestres i balconeres d'acer, amb mitjans manuals	Rend.: 1,000	17,32 €		
				Unitats	Preu	Parcial	Import
	Ma d'obra						
	A01-FEP9	h	Ajudant pintor	0,700 /R x	24,14000 =	16,89800	
				Subtotal:		16,89800	16,89800
				DESPESES AUXILIARS	2,50 %		0,42245
				COST DIRECTE			17,32045
				DESPESES INDIRECTES 0,00 %			0,00000
				COST EXECUCIÓ MATERIAL			17,32045
P-25	P885-60EN	m2	Arrebossat amb morter monocapa (OC) de ciment, de designació CSIII-W2, segons la norma UNE-EN 998-1, col·locat manualment. Acabat i espesor igual al revestiment existent. Inclou incorporació de malles.	Rend.: 1,000	18,69 €		
				Unitats	Preu	Parcial	Import
	Ma d'obra						
	A0F-000H	h	Oficial 1a estucador	0,400 /R x	27,19000 =	10,87600	

JUSTIFICACIÓ DE PREUS

Data: 11/07/22

Pàg.: 41

PARTIDES D'OBRA

NÚM	CODI	UA	DESCRIPCIÓ	PREU
			DESPESES AUXILIARS	1,50 %
				0,41848
			COST DIRECTE	36,82592
			DESPESES INDIRECTES	0,00 %
				0,00000
			COST EXECUCIÓ MATERIAL	36,82592

P-28 P894-4V9H m2 Pintat reixa d'acer de malla, amb esmalt sintètic, amb dues capes d'imprimació antioxidant i 2 d'acabat **Rend.: 1,000** **17,23** €

			Unitats	Preu	Parcial	Import
Ma d'obra						
A0F-000V	h	Oficial 1a pintor	0,390 /R x	27,19000 =	10,60410	
A01-FEP9	h	Ajudant pintor	0,050 /R x	24,14000 =	1,20700	
			Subtotal:		11,81110	11,81110
Materials						
B891-0P02	kg	Esmalt sintètic	0,2601 x	13,90000 =	3,61539	
B8Z6-0P2D	kg	Imprimació antioxidant	0,104 x	15,59000 =	1,62136	
			Subtotal:		5,23675	5,23675
			DESPESES AUXILIARS	1,50 %		0,17717
			COST DIRECTE			17,22502
			DESPESES INDIRECTES	0,00 %		0,00000
			COST EXECUCIÓ MATERIAL			17,22502

P-29 P894-4VEN m2 Pintat de reixa d'acer tipus religa, amb esmalt sintètic, amb dues capes d'imprimació antioxidant i 2 d'acabat **Rend.: 1,000** **17,23** €

			Unitats	Preu	Parcial	Import
Ma d'obra						
A0F-000V	h	Oficial 1a pintor	0,390 /R x	27,19000 =	10,60410	
A01-FEP9	h	Ajudant pintor	0,050 /R x	24,14000 =	1,20700	
			Subtotal:		11,81110	11,81110
Materials						
B891-0P02	kg	Esmalt sintètic	0,2601 x	13,90000 =	3,61539	
B8Z6-0P2D	kg	Imprimació antioxidant	0,104 x	15,59000 =	1,62136	
			Subtotal:		5,23675	5,23675
			DESPESES AUXILIARS	1,50 %		0,17717
			COST DIRECTE			17,22502
			DESPESES INDIRECTES	0,00 %		0,00000
			COST EXECUCIÓ MATERIAL			17,22502

JUSTIFICACIÓ DE PREUS

Data: 11/07/22

Pàg.: 42

PARTIDES D'OBRA

NÚM	CODI	UA	DESCRIPCIÓ					PREU
P-30	P899-653L	m2	Pintat de finestres i balconeres d'acer, amb raspallat i pintat a l'esmalt sintètic, amb 2 capes d'emprimació antioxidant i 2 d'acabat. Deducció del 50% amb més d'un 75% d'envidrament, i del 25% amb envidrament de entre un 50% i un 75%.	Rend.: 1,000				45,08 €
				Unitats	Preu	Parcial	Import	
Partides d'obra								
	P89E-4VV5	m2	Pintat de finestral d'acer, amb esmalt sintètic, amb dues capes d'imprimació antioxidant i dues d'acabat	1,000	x 27,75850 =	27,75850		
	P876-4UCY	m2	Neteja i preparació de suport per a pintat posterior de finestres i balconeres d'acer, amb mitjans manuals	1,000	x 17,32045 =	17,32045		
				Subtotal:		45,07895	45,07895	
				COST DIRECTE			45,07895	
				DESPESES INDIRECTES	0,00 %		0,00000	
				COST EXECUCIÓ MATERIAL			45,07895	
	P89C-391A	m2	Pintat de pilar d'un sol perfil d'acer amb pintura sintètica, amb dues capes de pintura zinc i dues d'acabat	Rend.: 1,000				22,32 €
				Unitats	Preu	Parcial	Import	
Ma d'obra								
	A0F-000V	h	Oficial 1a pintor	0,610	/R x 27,19000 =	16,58590		
	A01-FEP9	h	Ajudant pintor	0,060	/R x 24,14000 =	1,44840		
				Subtotal:		18,03430	18,03430	
Materials								
	B896-HYLB	kg	Pintura de zinc	0,255	x 8,63000 =	2,20065		
	B896-HYJV	kg	Pintura sintètica, per a exteriors	0,255	x 7,12000 =	1,81560		
				Subtotal:		4,01625	4,01625	
				DESPESES AUXILIARS	1,50 %		0,27051	
				COST DIRECTE			22,32106	
				DESPESES INDIRECTES	0,00 %		0,00000	
				COST EXECUCIÓ MATERIAL			22,32106	
	P89C-391G	m2	Pintat de biga composta de perfils d'acer amb pintura sintètica, amb dues capes de pintura zinc i dues d'acabat	Rend.: 1,000				27,10 €
				Unitats	Preu	Parcial	Import	
Ma d'obra								
	A0F-000V	h	Oficial 1a pintor	0,770	/R x 27,19000 =	20,93630		
	A01-FEP9	h	Ajudant pintor	0,075	/R x 24,14000 =	1,81050		
				Subtotal:		22,74680	22,74680	
Materials								
	B896-HYLB	kg	Pintura de zinc	0,255	x 8,63000 =	2,20065		

JUSTIFICACIÓ DE PREUS

Data: 11/07/22

Pàg.: 43

PARTIDES D'OBRA

NÚM	CODI	UA	DESCRIPCIÓ					PREU		
	B896-HYJV	kg	Pintura sintètica, per a exteriors	0,255	x	7,12000	=	1,81560		
								Subtotal:	4,01625	4,01625
								DESPESES AUXILIARS	1,50 %	0,34120
								COST DIRECTE		27,10425
								DESPESES INDIRECTES	0,00 %	0,00000
								COST EXECUCIÓ MATERIAL		27,10425

P-31 P89C-39BU m2 Pintat d'estructura d'acer amb pintura sintètica, amb dues capes de pintura zinc i dues d'acabat **Rend.: 1,000** **28,54** €

				Unitats		Preu		Parcial	Import	
Ma d'obra										
	A0F-000V	h	Oficial 1a pintor	0,800	/R x	27,19000	=	21,75200		
	A01-FEP9	h	Ajudant pintor	0,100	/R x	24,14000	=	2,41400		
								Subtotal:	24,16600	24,16600
Materials										
	B896-HYJV	kg	Pintura sintètica, per a exteriors	0,255	x	7,12000	=	1,81560		
	B896-HYLB	kg	Pintura de zinc	0,255	x	8,63000	=	2,20065		
								Subtotal:	4,01625	4,01625
								DESPESES AUXILIARS	1,50 %	0,36249
								COST DIRECTE		28,54474
								DESPESES INDIRECTES	0,00 %	0,00000
								COST EXECUCIÓ MATERIAL		28,54474

P89E-4VV5 m2 Pintat de finestral d'acer, amb esmalt sintètic, amb dues capes d'imprimació antioxidant i dues d'acabat **Rend.: 1,000** **27,76** €

				Unitats		Preu		Parcial	Import	
Ma d'obra										
	A0F-000V	h	Oficial 1a pintor	0,700	/R x	27,19000	=	19,03300		
	A01-FEP9	h	Ajudant pintor	0,070	/R x	24,14000	=	1,68980		
								Subtotal:	20,72280	20,72280
Materials										
	B891-0P02	kg	Esmalt sintètic	0,255	x	13,90000	=	3,54450		
	B8Z6-0P2D	kg	Imprimació antioxidant	0,204	x	15,59000	=	3,18036		
								Subtotal:	6,72486	6,72486
								DESPESES AUXILIARS	1,50 %	0,31084
								COST DIRECTE		27,75850
								DESPESES INDIRECTES	0,00 %	0,00000
								COST EXECUCIÓ MATERIAL		27,75850

JUSTIFICACIÓ DE PREUS

Data: 11/07/22

Pàg.: 44

PARTIDES D'OBRA

NÚM	CODI	UA	DESCRIPCIÓ		PREU
P-32	P89E-4V7	m2	Pintat de portes cegues d'acer, amb esmalt sintètic, amb dues capes d'imprimació antioxidant i dues d'acabat	Rend.: 1,000	22,30 €
				Unitats	Preu
Ma d'obra					Parcial
	A0F-000V	h	Oficial 1a pintor	0,520 /R x 27,19000 =	14,13880
	A01-FEP9	h	Ajudant pintor	0,050 /R x 24,14000 =	1,20700
				Subtotal:	15,34580
Materials					Import
	B8Z6-0P2D	kg	Imprimació antioxidant	0,204 x 15,59000 =	3,18036
	B891-0P02	kg	Esmalt sintètic	0,255 x 13,90000 =	3,54450
				Subtotal:	6,72486
				DESPESES AUXILIARS	1,50 %
				COST DIRECTE	22,30085
				DESPESES INDIRECTES	0,00 %
				COST EXECUCIÓ MATERIAL	22,30085
P-33	P89H-4V7G	m2	Pintat de parament vertical exterior, amb pintura plàstica amb acabat llis, amb una capa de fons diluïda i dues d'acabat. Inclou la protecció d'elements.	Rend.: 1,000	7,92 €
				Unitats	Preu
Ma d'obra					Parcial
	A0F-000V	h	Oficial 1a pintor	0,100 /R x 27,19000 =	2,71900
	A01-FEP9	h	Ajudant pintor	0,100 /R x 24,14000 =	2,41400
				Subtotal:	5,13300
Materials					Import
	B896-HYBR	kg	Pintura plàstica, per a exteriors	0,5508 x 4,92000 =	2,70994
				Subtotal:	2,70994
				DESPESES AUXILIARS	1,50 %
				COST DIRECTE	7,91994
				DESPESES INDIRECTES	0,00 %
				COST EXECUCIÓ MATERIAL	7,91994
P-34	P89J-4UDR	m2	Pintat de parament horitzontal d'acer, amb esmalt sintètic, amb dues capes d'imprimació anticorrosiva Indeterminat i dues d'acabat	Rend.: 1,000	14,44 €
				Unitats	Preu
Ma d'obra					Parcial
	A0F-000V	h	Oficial 1a pintor	0,250 /R x 27,19000 =	6,79750
	A01-FEP9	h	Ajudant pintor	0,025 /R x 24,14000 =	0,60350
				Subtotal:	7,40100
					Import
					7,40100

JUSTIFICACIÓ DE PREUS

Data: 11/07/22

Pàg.: 45

PARTIDES D'OBRA

NÚM	CODI	UA	DESCRIPCIÓ				PREU	
Materials								
	B891-0P02	kg	Esmalt sintètic	0,255	x	13,90000 =	3,54450	
	B8Z6-0P2N	kg	Imprimació anticorrosiva	0,204	x	16,60000 =	3,38640	
Subtotal:							6,93090	6,93090
DESPESES AUXILIARS							1,50 %	0,11102
COST DIRECTE								14,44292
DESPESES INDIRECTES							0,00 %	0,00000
COST EXECUCIÓ MATERIAL								14,44292

P-35 P8B3-HZBL m2 Pintat antigraffiti de parament de pedra, ceràmica, morter o formigó, vertical, amb sol·lució acuosa a base de micro ceres vegetals i acabat mate. **Rend.: 1,000** **17,11 €**

			Unitats	Preu	Parcial	Import		
Ma d'obra								
	A0F-000B	h	Oficial 1a	0,150 /R x	27,19000 =	4,07850		
Subtotal:						4,07850	4,07850	
Materials								
	B8A1-0P17	kg	Apliació antigraffiti amb base de ceres vegetals, per a superfícies de ceràmica, pedra, morter o formigó. Acabat mate.	0,200	x	64,85000 =	12,97000	
Subtotal:							12,97000	12,97000
DESPESES AUXILIARS							1,50 %	0,06118
COST DIRECTE								17,10968
DESPESES INDIRECTES							0,00 %	0,00000
COST EXECUCIÓ MATERIAL								17,10968

P-36 P8B3-HZCA m2 Pintat antigraffiti de parament de pedra, ceràmica, morter o formigó, vertical, amb sol·lució acuosa a base de micro ceres vegetals i acabat mate. **Rend.: 1,000** **17,11 €**

			Unitats	Preu	Parcial	Import		
Ma d'obra								
	A0F-000B	h	Oficial 1a	0,150 /R x	27,19000 =	4,07850		
Subtotal:						4,07850	4,07850	
Materials								
	B8A1-0P17	kg	Apliació antigraffiti amb base de ceres vegetals, per a superfícies de ceràmica, pedra, morter o formigó. Acabat mate.	0,200	x	64,85000 =	12,97000	
Subtotal:							12,97000	12,97000
DESPESES AUXILIARS							1,50 %	0,06118
COST DIRECTE								17,10968
DESPESES INDIRECTES							0,00 %	0,00000
COST EXECUCIÓ MATERIAL								17,10968

JUSTIFICACIÓ DE PREUS

Data: 11/07/22

Pàg.: 46

PARTIDES D'OBRA

NÚM	CODI	UA	DESCRIPCIÓ					PREU
P-37	P8B3-HZEN	m2	Pintat antigraffiti de parament de pedra, ceràmica, morter o formigó, vertical, amb sol·lució acuosa a base de micro ceres vegetals i acabat mate.	Rend.: 1,000				17,11 €
				Unitats	Preu	Parcial	Import	
	Ma d'obra							
	A0F-000B	h	Oficial 1a	0,150	/R x 27,19000 =	4,07850		
					Subtotal:	4,07850	4,07850	
	Materials							
	B8A1-0P17	kg	Apliació antigraffiti amb base de ceres vegetals, per a superfícies de ceràmica, pedra, morter o formigó. Acabat mate.	0,200	x 64,85000 =	12,97000		
					Subtotal:	12,97000	12,97000	
					DESPESES AUXILIARS	1,50 %		0,06118
					COST DIRECTE			17,10968
					DESPESES INDIRECTES	0,00 %		0,00000
					COST EXECUCIÓ MATERIAL			17,10968
P-38	P8B3-HZLL	m2	Pintat antigraffiti de parament de pedra, ceràmica, morter o formigó, vertical, amb sol·lució acuosa a base de micro ceres vegetals i acabat mate.	Rend.: 1,000				17,11 €
				Unitats	Preu	Parcial	Import	
	Ma d'obra							
	A0F-000B	h	Oficial 1a	0,150	/R x 27,19000 =	4,07850		
					Subtotal:	4,07850	4,07850	
	Materials							
	B8A1-0P17	kg	Apliació antigraffiti amb base de ceres vegetals, per a superfícies de ceràmica, pedra, morter o formigó. Acabat mate.	0,200	x 64,85000 =	12,97000		
					Subtotal:	12,97000	12,97000	
					DESPESES AUXILIARS	1,50 %		0,06118
					COST DIRECTE			17,10968
					DESPESES INDIRECTES	0,00 %		0,00000
					COST EXECUCIÓ MATERIAL			17,10968
P-39	P8B3-HZMO	m2	Pintat antigraffiti de parament de pedra, ceràmica, morter o formigó, vertical, amb sol·lució acuosa a base de micro ceres vegetals i acabat mate.	Rend.: 1,000				17,11 €
				Unitats	Preu	Parcial	Import	
	Ma d'obra							
	A0F-000B	h	Oficial 1a	0,150	/R x 27,19000 =	4,07850		
					Subtotal:	4,07850	4,07850	
	Materials							

JUSTIFICACIÓ DE PREUS

Data: 11/07/22

Pàg.: 47

PARTIDES D'OBRA

NÚM	CODI	UA	DESCRIPCIÓ					PREU		
	B8A1-0P17	kg	Apliació antigraffiti amb base de ceres vegetals, per a superfícies de ceràmica, pedra, morter o formigó. Acabat mate.	0,200	x	64,85000	=	12,97000		
								Subtotal:	12,97000	12,97000
								DESPESES AUXILIARS	1,50 %	0,06118
								COST DIRECTE		17,10968
								DESPESES INDIRECTES	0,00 %	0,00000
								COST EXECUCIÓ MATERIAL		17,10968

P-40	P8B3-HZPL	m2	Pintat antigraffiti de parament de pedra, ceràmica, morter o formigó, vertical, amb sol·lució acuosa a base de micro ceres vegetals i acabat mate.	Rend.: 1,000				17,11	€
-------------	------------------	----	--	---------------------	--	--	--	--------------	----------

				Unitats		Preu		Parcial	Import	
Ma d'obra										
	A0F-000B	h	Oficial 1a	0,150	/R x	27,19000	=	4,07850		
								Subtotal:	4,07850	4,07850
Materials										
	B8A1-0P17	kg	Apliació antigraffiti amb base de ceres vegetals, per a superfícies de ceràmica, pedra, morter o formigó. Acabat mate.	0,200	x	64,85000	=	12,97000		
								Subtotal:	12,97000	12,97000
								DESPESES AUXILIARS	1,50 %	0,06118
								COST DIRECTE		17,10968
								DESPESES INDIRECTES	0,00 %	0,00000
								COST EXECUCIÓ MATERIAL		17,10968

P93R-HYDN	m3	Base de vorera amb formigó de 200 kg/m3, amb una proporció en volum 1:3:6, amb ciment pòrtland amb filler calcari CEM II/B-L 32,5 R i granulat de pedra calcària de grandària màxima 20 mm, elaborat a l'obra amb formigonera de 165 l, abocat manualment, en entorn urbà sense dificultat de mobilitat, en voreres <= 3 m d'amplària o calçada/plataforma única <= 7 m d'amplària, amb afectació per serveis o elements de mobiliari urbà, en actuacions de 0.2 a 2 m3	Rend.: 1,000					140,51	€
------------------	----	---	---------------------	--	--	--	--	---------------	----------

				Unitats		Preu		Parcial	Import	
Ma d'obra										
	A0D-0007	h	Manobre	1,518	/R x	22,70000	=	34,45860		
	A0F-000S	h	Oficial 1a d'obra pública	0,3795	/R x	27,19000	=	10,31861		
								Subtotal:	44,77721	44,77721
Materials										
	B06D-0L9C	m3	Formigó de 200 kg/m3, amb una proporció en volum 1:3:6, amb ciment pòrtland amb filler calcari CEM II/B-L 32,5 R i granulat de pedra calcària de grandària màxima 20 mm, elaborat a l'obra amb formigonera de 165 l	1,100	x	86,01347	=	94,61482		

JUSTIFICACIÓ DE PREUS

Data: 11/07/22

Pàg.: 48

PARTIDES D'OBRA

NÚM	CODI	UA	DESCRIPCIÓ	PREU
			Subtotal:	94,61482
			DESPESES AUXILIARS	2,50 %
			COST DIRECTE	140,51146
			DESPESES INDIRECTES	0,00 %
			COST EXECUCIÓ MATERIAL	140,51146

P-41	P9ER-HXE2	m2	Paviment de panot, amb panot gris de 20x20x4 cm, classe 1a, preu superior, col·locat a l'estesa amb morter, inclòs demolició de la base, repàs i piconatge de caixa de paviment, amb compactació del 95% PM i execució de la base de gruix 10 cm amb formigó de 200 kg/m3, amb una proporció en volum 1:3:6, en entorn urbà sense dificultat de mobilitat, en voreres <= 3 m d'amplària o calçada/plataforma única <= 7 m d'amplària, amb afectació per serveis o elements de mobiliari urbà, en actuacions d'1 a 10 m2	Rend.: 1,000	83,21	€
-------------	------------------	----	---	---------------------	--------------	----------

Partides d'obra			Unitats	Preu	Parcial	Import
-HYDM	m2	Paviment de panot per a vorera gris de 20x20x4 cm, classe 1a, preu superior, col·locat a l'estesa amb morter ciment 1:6 i beurada de ciment pòrtland, en entorn urbà sense dificultat de mobilitat, en voreres <= 3 m d'amplària o calçada/plataforma única <= 7 m d'amplària, amb afectació per serveis o elements de mobiliari urbà, en actuacions d'1 a 10 m2	1,000	x 60,44434 =	60,44434	
P93R-HYDN	m3	Base de vorera amb formigó de 200 kg/m3, amb una proporció en volum 1:3:6, amb ciment pòrtland amb filler calcari CEM II/B-L 32,5 R i granulat de pedra calcària de grandària màxima 20 mm, elaborat a l'obra amb formigonera de 165 l, abocat manualment, en entorn urbà sense dificultat de mobilitat, en voreres <= 3 m d'amplària o calçada/plataforma única <= 7 m d'amplària, amb afectació per serveis o elements de mobiliari urbà, en actuacions de 0.2 a 2 m3	0,100	x 140,51146 =	14,05115	
P2241-HYD	m2	Repàs i piconatge de caixa de paviment, amb compactació del 95% PM, en entorn urbà sense dificultat de mobilitat, en voreres <= 3 m d'amplària o calçada/plataforma única <= 7 m d'amplària, amb afectació per serveis o elements de mobiliari urbà, en actuacions d'1 a 10 m2	1,000	x 2,63116 =	2,63116	
P214W-HXL	m	Tall en paviment de peces amb màquina tallajunts amb disc de diamant per a paviment, per a delimitar la zona a demolir	1,2649	x 4,80679 =	6,08011	
			Subtotal:		83,20676	83,20676
			COST DIRECTE			83,20676
			DESPESES INDIRECTES	0,00 %		0,00000
			COST EXECUCIÓ MATERIAL			83,20676

JUSTIFICACIÓ DE PREUS

Data: 11/07/22

Pàg.: 49

PARTIDES D'OBRA

NÚM	CODI	UA	DESCRIPCIÓ			PREU	
P-42	P9ER-HXEN	m2	Paviment de panot, amb panot gris de 20x20x4 cm, classe 1a, preu superior, col·locat a l'estesa amb morter, inclòs demolició de la base, repàs i piconatge de caixa de paviment, amb compactació del 95% PM i execució de la base de gruix 10 cm amb formigó de 200 kg/m ³ , amb una proporció en volum 1:3:6, en entorn urbà sense dificultat de mobilitat, en voreres <= 3 m d'amplària o calçada/plataforma única <= 7 m d'amplària, amb afectació per serveis o elements de mobiliari urbà, en actuacions d'1 a 10 m ²	Rend.: 1,000		83,21	€
				Unitats	Preu	Parcial	Import
Partides d'obra							
	-HYDM	m2	Paviment de panot per a vorera gris de 20x20x4 cm, classe 1a, preu superior, col·locat a l'estesa amb morter ciment 1:6 i beurada de ciment portland, en entorn urbà sense dificultat de mobilitat, en voreres <= 3 m d'amplària o calçada/plataforma única <= 7 m d'amplària, amb afectació per serveis o elements de mobiliari urbà, en actuacions d'1 a 10 m ²	1,000	x 60,44434 =	60,44434	
	P93R-HYDN	m3	Base de vorera amb formigó de 200 kg/m ³ , amb una proporció en volum 1:3:6, amb ciment portland amb filler calcari CEM II/B-L 32,5 R i granulat de pedra calcària de grandària màxima 20 mm, elaborat a l'obra amb formigonera de 165 l, abocat manualment, en entorn urbà sense dificultat de mobilitat, en voreres <= 3 m d'amplària o calçada/plataforma única <= 7 m d'amplària, amb afectació per serveis o elements de mobiliari urbà, en actuacions de 0.2 a 2 m ³	0,100	x 140,51146 =	14,05115	
	P2241-HYD	m2	Repàs i piconatge de caixa de paviment, amb compactació del 95% PM, en entorn urbà sense dificultat de mobilitat, en voreres <= 3 m d'amplària o calçada/plataforma única <= 7 m d'amplària, amb afectació per serveis o elements de mobiliari urbà, en actuacions d'1 a 10 m ²	1,000	x 2,63116 =	2,63116	
	P214W-HXL	m	Tall en paviment de peces amb màquina tallajunts amb disc de diamant per a paviment, per a delimitar la zona a demolir	1,2649	x 4,80679 =	6,08011	
				Subtotal:		83,20676	83,20676
				COST DIRECTE			83,20676
				DESPESES INDIRECTES		0,00 %	0,00000
				COST EXECUCIÓ MATERIAL			83,20676
P-43	PAR2-4VJO	m2	Porta extensible de ballesta amb fulla de perfils d'acer galvanitzat, corredissa sobre una guia inferior i conduïda per una guia superior, amb pany, ancorada amb morter de ciment 1:4	Rend.: 1,000		112,47	€
				Unitats	Preu	Parcial	Import
Ma d'obra							
	A0D-0007	h	Manobre	0,500	/R x 22,70000 =	11,35000	
	A0F-000B	h	Oficial 1a	0,500	/R x 27,19000 =	13,59500	
				Subtotal:		24,94500	24,94500

JUSTIFICACIÓ DE PREUS

Data: 11/07/22

Pàg.: 50

PARTIDES D'OBRA

NÚM	CODI	UA	DESCRIPCIÓ					PREU	
Materials									
	BAR2-0Z6Z	m2	Porta extensible de ballesta amb fulla de perfils d'acer galvanitzat, corredissa sobre una guia inferior i conduïda per una guia superior, amb pany	1,000	x	86,60000	=	86,60000	
	B07F-0LT5	m3	Morter de ciment pòrtland amb filler calcari CEM II/B-L i sorra, amb 380 kg/m3 de ciment, amb una proporció en volum 1:4 i 10 N/mm2 de resistència a compressió, elaborat a l'obra	0,0032	x	94,54810	=	0,30255	
Subtotal:								86,90255	86,90255
DESPESES AUXILIARS								2,50 %	0,62363
COST DIRECTE									112,47118
DESPESES INDIRECTES								0,00 %	0,00000
COST EXECUCIÓ MATERIAL									112,47118

P-44 PAS2-5QQ6 u Porta tallafocs metàl·lica, EI2-C 60, de dues fulles batents, per a una llum de 200x210 cm, preu alt, col·locada **Rend.: 1,000** **615,93 €**

				Unitats	Preu	Parcial	Import	
Ma d'obra								
	A0F-000P	h	Oficial 1a manyà	0,400	/R x	27,62000	= 11,04800	
Subtotal:							11,04800	11,04800
Materials								
	BAS1-014N	u	Porta tallafocs metàl·lica, EI2-C 60 de dues fulles batents per a una llum de 200x210 cm, preu alt	1,000	x	604,61000	= 604,61000	
Subtotal:							604,61000	604,61000
DESPESES AUXILIARS							2,50 %	0,27620
COST DIRECTE								615,93420
DESPESES INDIRECTES							0,00 %	0,00000
COST EXECUCIÓ MATERIAL								615,93420

P-45 PAZ3-B6JR u Mecanisme antipànic per a porta d'evacuació de 2 fulles, amb sistema d'accionament basculant, amb 3 punts de tancament, per a mecanisme ocult, homologat segons UNE-EN 1125, instal·lat **Rend.: 1,000** **329,02 €**

				Unitats	Preu	Parcial	Import	
Ma d'obra								
	A0F-000R	h	Oficial 1a muntador	2,200	/R x	28,10000	= 61,82000	
Subtotal:							61,82000	61,82000
Materials								
	BAZ6-2P4W	u	Mecanisme antipànic per a porta d'evacuació de 2 fulles, amb sistema d'accionament basculant, amb 3 punts de tancament, per a mecanisme ocult, homologat segons UNE-EN 1125	1,000	x	266,27000	= 266,27000	
Subtotal:							266,27000	266,27000

JUSTIFICACIÓ DE PREUS

Data: 11/07/22

Pàg.: 52

PARTIDES D'OBRA

NÚM	CODI	UA	DESCRIPCIÓ					PREU
	A0F-000R	h	Oficial 1a muntador	1,000	/R x	28,10000	=	28,10000
					Subtotal:			28,10000
								28,10000
	Materials							
	BMS01EN	u	Rètol gran equipament esportiu	1,000	x	160,00000	=	160,00000
	BMS02EN	u	Rètol petit equipament esportiu	1,000	x	55,00000	=	55,00000
					Subtotal:			215,00000
								215,00000
					DESPESES AUXILIARS	1,50	%	0,42150
					COST DIRECTE			243,52150
					DESPESES INDIRECTES	0,00	%	0,00000
					COST EXECUCIÓ MATERIAL			243,52150

PQB8-62EN m Reparació interior de jardineria d'obra de 50x50 cm de secció transversal, com a màxim, amb arrebossat interior amb morter mixt 1:0,5:4, amb mitja canya a les arestes, impermeabilització amb làmina LBM (SBS)-40-FP, protecció de làmina amb arrebossat remolinat i lliscat pintat amb una emulsió bituminosa, reblert amb 10 cm de grava de riu, geotèxtil de polipropilè de 100 a 110 g/m2 i reblert de terra vegetal, substitució de gàrgola, inclou càrrega manual de runa sobre contenidor i transport a instal·lació autoritzada de gestió de residus **Rend.: 1,000** **535,98** €

Partides d'obra				Unitats		Preu		Parcial	Import
PR32-8RZ5	m3	Grava de riu de 18 a 25 mm, subministrada en sacs de 0,8 m3 i escampada amb mitjans manuals		0,360	x	211,97032	=	76,30932	
P22Z0-4RS6	m3	Retirada de terra de jardineria amb mitjans manuals i aplec per a posterior aprofitament		0,250	x	92,16200	=	23,04050	
PR36-8RUV	m3	Terra vegetal de jardineria de categoria alta, amb una conductivitat elèctrica menor de 0,8 dS/m, segons NTJ 07A, subministrada en sacs de 0,8 m3 i escampada amb mitjans manuals		1,500	x	107,83653	=	161,75480	
P7A1-5QE7	m2	Barrera de vapor/estanquitat amb una pel·lícula d'emulsió bituminosa tipus ED, amb una dotació <= 2 kg/m2, aplicada en dues capes		9,850	x	3,41996	=	33,68661	
P712-DXDW	m2	Membrana per a impermeabilització de cobertes PA-6 segons UNE 104402 de 4,1 kg/m2 d'una làmina de betum asfàltic modificat LBM (SBS)-40-FP amb armadura de feltre de polièster de 160 g/m2, adherida en calent, prèvia imprimació		9,850	x	20,56234	=	202,53905	
-HHLB	m3	Càrrega amb mitjans manuals i transport de terres no contaminades a instal·lació autoritzada de gestió de residus, amb contenidor de 5 m3 de capacitat		0,300	x	40,37525	=	12,11258	
P7B1-6Q30	m2	Geotèxtil format per feltre de polipropilè no teixit lligat mecànicament de 100 a 110 g/m2, col·locat sense adherir		9,850	x	2,69396	=	26,53551	
					Subtotal:			535,97837	535,97837

JUSTIFICACIÓ DE PREUS

Data: 11/07/22

Pàg.: 54

PARTIDES D'OBRA

NÚM	CODI	UA	DESCRIPCIÓ		PREU		
RYP020		m ²	Eliminació de capa de pintura plàstica, acabat llis, aplicada sobre parament de façana, amb mitjans manuals, aplicació amb brotxa de 0,18 l/m ² de decapant universal d'alta eficiència, impregnant la pintura existent, eliminant-la amb espàtula una vegada reblanida i rentat posterior amb raig d'aigua calenta a pressió fins a eliminar les restes de decapant. Inclou: Protecció dels elements de l'entorn que puguin veure's afectats durant els treballs. Aplicació del decapant. Eliminació amb espàtula del material decapat. Rentat de la superfície. Recollida i eliminació de l'aigua de neteja. Retirada i apilament de les restes generades. Càrrega de les restes generades sobre camió o contenidor. Criteri d'amidament de projecte: Superfície mesurada segons documentació gràfica de Projecte. Criteri de mesura d'obra: Es mesurarà la superfície realment executada segons especificacions de Projecte.	Rend.: 1,000	13,81 €		
				Unitats	Preu	Parcial	Import
Ma d'obra							
	MO111	h	Peó especialitzat revocador.	0,083 /R x	22,50000 =	1,86750	
	MO039	h	Oficial 1ª revocador.	0,083 /R x	25,57000 =	2,12231	
				Subtotal:		3,98981	3,98981
Maquinària							
	MQ08LCH02	h	Equip de raig d'aigua a pressió.	1,159 /R x	5,77000 =	6,68743	
				Subtotal:		6,68743	6,68743
Materials							
	MT08AAA01	m ³	Aigua.	0,010 x	1,50000 =	0,01500	
	MT27PFR03	l	Decapant universal d'alta eficiència, a base de dissolvents orgànics, per a aplicar amb brotxa o corró.	0,180 x	15,81000 =	2,84580	
				Subtotal:		2,86080	2,86080
Altres							
	%ZZ	%	Costos directes complementaris	2,000 % s	13,53800 =	0,27076	
				Subtotal:		0,27076	0,27076
				COST DIRECTE			13,80880
				DESPESES INDIRECTES	0,00 %		0,00000
				COST EXECUCIÓ MATERIAL			13,80880

JUSTIFICACIÓ DE PREUS

Data: 11/07/22

Pàg.: 55

PARTIDES ALÇADES

NÚM	CODI	UA	DESCRIPCIÓ		PREU
P630-61EN2		PA	Transport de material a coberta.	Rend.: 1,000	1.200,00 €
				COST DIRECTE	1.200,00000
				COST EXECUCIÓ MATERIAL	1.200,0000

RESUM DE PRESSUPOST

Data: 25/07/22

Pàg.: 1

NIVELL 2 : Capítol				Import
Capítol	01.01	BUFALÀ		25.361,11
Capítol	01.02	JOAQUIM BLUME		4.231,05
Capítol	01.03	MONTIGALÀ		40.548,74
Capítol	01.04	CASAGEMES		45.181,04
Capítol	01.05	LA PLANA		31.731,23
Capítol	01.06	LLEFIÀ		47.734,01
Capítol	01.07	GESTIÓ DE RESIDUS		5.169,50
Capítol	01.08	SEGURETAT I SALUT		2.941,00
Obra	01	Pressupost 2022_COPA DEL REI_FAÇANES		202.897,68
				202.897,68
NIVELL 1 : Obra				Import
Obra	01	Pressupost 2022_COPA DEL REI_FAÇANES		202.897,68
				202.897,68

Actuacions de conservació i manteniment de les façanes de 6 poliesportius.

PRESSUPOST D'EXECUCIÓ PER CONTRACTE

Pàg. 1

PRESSUPOST D'EXECUCIÓ MATERIAL.....	202.897,68
6 % BENEFICI INDUSTRIAL (BI) SOBRE 202.897,68.....	12.173,86
13 % DESPESES GENERALS (DG) SOBRE 202.897,68.....	26.376,70
Subtotal	241.448,24
21 % IVA SOBRE 241.448,24.....	50.704,13
TOTAL PRESSUPOST PER CONTRACTE	€ 292.152,37

Aquest pressupost d'execució per contracte puja a

(DOS-CENTS NORANTA-DOS MIL CENT CINQUANTA-DOS EUROS AMB TRENTA-SET CÈNTIMS)

VI. ESTUDI BÀSIC DE SEGURETAT I SALUT



ESTUDI BÀSIC DE SEGURETAT I SALUT A LES OBRES DE CONSTRUCCIÓ.

Dades de l'obra

Tipus d'obra	Actuacions de conservació i manteniment de les façanes de 6 pavellons
Emplaçament	Carrer Campoamor 39 (Bufalà), Carrer de la Selva 36 (J. Blume), Carrer de Rossini (Montigalà), Carrer d'Antoni Maura 1 (Casagemes), Passatge de La Plana 14 (La Plana) i Av. del Doctor Bassols (Llefià)
Superfície d'actuació	5186,95 m² = (777,70 m²+152,30 m²+1084,75 m²+834,30 m²+688,90 m²+1649,00 m²)
Promotor	AJUNTAMENT DE BADALONA
Arquitecte/s autor/s del Projecte d'execució	Rubén Martínez
Tècnic redactor de l'Estudi Bàsic de Seguretat i Salut	Rubén Martínez

Dades tècniques de l'emplaçament

Topografia	Majorment plana
Característiques del terreny: resistència cohesió, nivell freàtic	Variable reblert
Condicions físiques i d'ús dels edificis de l'entorn	Esportiu
Instal·lacions de serveis públics, tant vistes com soterrades	Les pròpies de les instal·lacions
Ubicació de vials (amplada, nombre, densitat de circulació) i amplada de voreres	Variable

Compliment del R.D. 1627/97 de 24 d'octubre sobre disposicions mínimes de seguretat i salut a les obres de construcció

Aquest Estudi Bàsic de Seguretat i Salut estableix, durant l'execució d'aquesta obra, les previsions respecte a la prevenció de riscos d'accidents i malalties professionals, així com informació útil per efectuar en el seu dia, en les degudes condicions de seguretat i salut, els previsible treballs posteriors de manteniment.

Servirà per donar unes directrius bàsiques a l'empresa constructora per dur a terme les seves obligacions en el terreny de la prevenció de riscos professionals, facilitant el seu desenvolupament, d'acord amb el Reial Decret 1627/1997 de 24 d'octubre, pel qual s'estableixen disposicions mínimes de seguretat i de salut a les obres de construcció.

En base a l'art. 7è, i en aplicació d'aquest Estudi Bàsic de Seguretat i Salut, el contractista ha d'elaborar un Pla de Seguretat i Salut en el treball en el qual

s'analitzin, estudiïn, desenvolupin i complementin les previsions contingudes en el present document.

El Pla de Seguretat i Salut haurà de ser aprovat abans del inici de l'obra pel Coordinador de Seguretat i Salut durant l'execució de l'obra o, quan no n'hi hagi, per la Direcció Facultativa. En cas d'obres de les Administracions Públiques s'haurà de sotmetre a l'aprovació d'aquesta Administració.

Es recorda l'obligatorietat de què a cada centre de treball hi hagi un Llibre d'incidències pel seguiment del Pla. Qualsevol anotació feta al Llibre d'incidències haurà de posar-se en coneixement de la Inspecció de Treball i Seguretat Social en el termini de 24 hores.

Tanmateix es recorda que, segons l'art. 15è del Reial Decret, els contractistes i sots-contractistes hauran de garantir que els treballadors rebin la informació adequada de totes les mesures de seguretat i salut a l'obra.

La comunicació d'obertura del centre de treball a l'autoritat laboral competent haurà d'incloure el Pla de Seguretat i Salut.

El Coordinador de Seguretat i Salut durant l'execució de l'obra o qualsevol integrant de la Direcció Facultativa, en cas d'apreciar un risc greu imminent per a la seguretat dels treballadors, podrà aturar l'obra parcialment o totalment, comunicant-lo a la Inspecció de Treball i Seguretat Social, al contractista, sots-contractistes i representants dels treballadors.

Les responsabilitats dels coordinadors, de la Direcció Facultativa i del promotor no eximiran de les seves responsabilitats als contractistes i als sots-contractistes (art. 11è).

Principis generals aplicables durant l'execució de l'obra

L'article 10 del R.D.1627/1997 estableix que s'aplicaran els principis d'acció preventiva recollits en l'art. 15è de la "Ley de Prevención de Riesgos Laborales (Ley 31/1995, de 8 de noviembre)" durant l'execució de l'obra i en particular en les següents activitats:

- El manteniment de l'obra en bon estat d'ordre i neteja.
- L'elecció de l'emplaçament dels llocs i àrees de treball, tenint en compte les seves condicions d'accés i la determinació de les vies o zones de desplaçament o circulació.
- La manipulació dels diferents materials i la utilització dels mitjans auxiliars.
- El manteniment, el control previ a la posada en servei i el control periòdic de les Instal·lacions i dispositius necessaris per a l'execució de l'obra, amb objecte de corregir els defectes que poguessin afectar a la seguretat i salut dels treballadors.
- La delimitació i condicionament de les zones d'emmagatzematge i dipòsit dels diferents materials, en particular si es tracta de matèries i substàncies perilloses.
- La recollida dels materials perillosos utilitzats.
- L'emmagatzematge i l'eliminació o evacuació de residus i runes.
- L'adaptació en funció de l'evolució de l'obra del període de temps efectiu que s'haurà de dedicar a les diferents feines o fases del treball.
- La cooperació entre els contractistes, sots-contractistes i treballadors autònoms.
- Les interaccions i incompatibilitats amb qualsevol altre tipus de feina o activitat que es realitzi a l'obra o prop de l'obra.

Els **principis d'acció preventiva** establerts a l'article 15è de la Llei 31/95 són els següents:

L'empresari aplicarà les mesures que integren el deure general de prevenció, d'acord amb els següents principis generals:

- Evitar riscos.
- Avaluar els riscos que no es puguin evitar.

- Combatre els riscos a l'origen.
- Adaptar el treball a la persona, en particular amb el que respecta a la concepció dels llocs de treball, l'elecció dels equips i els mètodes de treball i de producció, per tal de reduir el treball monòton i repetitiu i reduir els efectes del mateix a la salut.
- Tenir en compte l'evolució de la tècnica.
- Substituir allò que és perillós per allò que tingui poc o cap perill.
- Planificar la prevenció, buscant un conjunt coherent que integri la tècnica, l'organització del treball, les condicions de treball, les relacions socials i la influència dels factors ambientals en el treball.
- Adoptar mesures que posin per davant la protecció col·lectiva a la individual.
- Donar les degudes instruccions als treballadors.

L'empresari tindrà en consideració les capacitats professionals dels treballadors en matèria de seguretat i salut en el moment d'encomanar les feines.

L'empresari adoptarà les mesures necessàries per garantir que només els treballadors que hagin rebut informació suficient i adequada puguin accedir a les zones de risc greu i específic.

L'efectivitat de les mesures preventives haurà de preveure les distraccions i imprudències no temeràries que pogués cometre el treballador. Per a la seva aplicació es tindran en compte els riscos addicionals que poguessin implicar determinades mesures preventives, que només es podran adoptar quan la magnitud dels esmentats riscos sigui substancialment inferior a les dels que es pretén controlar i no existeixin alternatives més segures.

Podran concertar operacions d'assegurances que tinguin com a finalitat garantir com a àmbit de cobertura la previsió de riscos derivats del treball, l'empresa respecte dels seus treballadors, els treballadors autònoms respecte d'ells mateixos i les societats cooperatives respecte els socis, l'activitat dels quals consisteixi en la prestació del seu treball personal.

Identificació dels riscos.

Sense perjudici de les disposicions mínimes de Seguretat i Salut aplicables a l'obra establertes a l'annex IV del Reial Decret 1627/1997 de 24 d'octubre, s'enumeren a continuació els riscos particulars de diferents treballs d'obra, tot i considerant que alguns d'ells es poden donar durant tot el procés d'execució de l'obra o bé ser aplicables a d'altres feines.

S'haurà de tenir especial cura en els riscos més usuals a les obres, com ara són, caigudes, talls, cremades, erosions i cops, havent-se d'adoptar en cada moment la postura més adient pel treball que es realitzi.

A més, s'han de tenir en compte les possibles repercussions a les estructures d'edificació veïnes i tenir cura en minimitzar en tot moment el risc d'incendi.

Tanmateix, els riscos relacionats s'hauran de tenir en compte pels previsibles treballs posteriors (reparació, manteniment...).

Mitjans i maquinaria

- Atropellaments, topades amb altres vehicles, atrapades.
- Interferències amb Instal·lacions de subministrament públic (aigua, llum, gas...).
- Desplom i/o caiguda de maquinària d'obra (sitjes, grues...).
- Riscos derivats del funcionament de grues.
- Caiguda de la càrrega transportada.
- Generació excessiva de pols o emanació de gasos tòxics.
- Caigudes des de punts alts i/o des d'elements provisionals

d'accés (escales, plataformes).

- Cops i ensopegades.
- Caiguda de materials, rebots.
- Ambient excessivament sorollós.
- Contactes elèctrics directes o indirectes.
- Accidents derivats de condicions atmosfèriques.

Treballs previs

- Interferències amb Instal·lacions de subministrament públic (aigua, llum, gas...).
- Caigudes des de punts alts i/o des d'elements provisionals d'accés (escales, plataformes).
- Cops i ensopegades.
- Caiguda de materials, rebots.
- Sobre esforços per postures incorrectes.
- Bolcada de piles de materials.
- Riscos derivats de l'emmagatzematge de materials (temperatura, humitat, reaccions químiques).

Enderrocs

- Interferències amb Instal·lacions de subministrament públic (aigua, llum, gas...)
- Generació excessiva de pols o emanació de gasos tòxics.
- Projecció de partícules durant els treballs.
- Caigudes des de punts alts i/o des d'elements provisionals d'accés (escales, plataformes).
- Contactes amb materials agressius.
- Talls i punxades.
- Cops i ensopegades.
- Caiguda de materials, rebots.
- Ambient excessivament sorollós.
- Fallida de l'estructura.
- Sobre esforços per postures incorrectes.
- Acumulació i baixada de runes.

Moviments de terres i excavacions

- Interferències amb Instal·lacions de subministrament públic (aigua, llum, gas...)
- Generació excessiva de pols o emanació de gasos tòxics.
- Caigudes des de punts alts i/o des d'elements provisionals d'accés (escales, plataformes).
- Cops i ensopegades.
- Despreniment i/o esllavissament de terres i/o roques.
- Caiguda de materials, rebots.
- Ambient excessivament sorollós.
- Desplom i/o caiguda de les parets de contenció, pous i rases.
- Desplom i/o caiguda de les edificacions veïnes.
- Accidents derivats de condicions atmosfèriques.
- Sobre esforços per postures incorrectes.
- Riscos derivats del desconeixement del sòl a excavar.

Fonaments

- Interferències amb Instal·lacions de subministrament públic (aigua, llum, gas...).
- Projecció de partícules durant els treballs.
- Caigudes des de punts alts i/o des d'elements provisionals d'accés (escales, plataformes).
- Contactes amb materials agressius.
- Talls i punxades.
- Cops i ensopegades.
- Caiguda de materials, rebots.
- Ambient excessivament sorollós.
- Desplom i/o caiguda de les parets de contenció, pous i rases.
- Desplom i/o caiguda de les edificacions veïnes.
- Despreniment i/o esclavissament de terres i/o roques.
- Contactes elèctrics directes o indirectes.
- Sobre esforços per postures incorrectes.
- Fallides d'encofrats.
- Fallides de recalçaments.
- Generació excessiva de pols o emanació de gasos tòxics.
- Bolcada de piles de material.
- Riscos derivats de l'emmagatzematge de materials (temperatura, humitat, reaccions químiques).

Estructura

- Interferències amb Instal·lacions de subministrament públic (aigua, llum, gas...).
- Projecció de partícules durant els treballs.
- Caigudes des de punts alts i/o des d'elements provisionals d'accés (escales, plataformes).
- Contactes amb materials agressius.
- Talls i punxades.
- Cops i ensopegades.
- Caiguda de materials, rebots.
- Ambient excessivament sorollós.
- Contactes elèctrics directes o indirectes.
- Sobre esforços per postures incorrectes.
- Fallides d'encofrats.
- Generació excessiva de pols o emanació de gasos tòxics.
- Bolcada de piles de material.
- Riscos derivats de l'emmagatzematge de materials (temperatura, humitat, reaccions químiques).
- Riscos derivats de l'accés a les plantes.
- Riscos derivats de la pujada i recepció dels materials.

Ram de paleta

- Generació excessiva de pols o emanació de gasos tòxics.
- Projecció de partícules durant els treballs.
- Caigudes des de punts alts i/o des d'elements provisionals d'accés (escales, plataformes).
- Contactes amb materials agressius.
- Talls i punxades.
- Cops i ensopegades.
- Caiguda de materials, rebots.

- Ambient excessivament sorollós.
- Sobre esforços per postures incorrectes.
- Bolcada de piles de material.
- Riscos derivats de l'emmagatzematge de materials (temperatura, humitat, reaccions químiques).

Coberta

- Interferències amb Instal·lacions de subministrament públic (aigua, llum, gas...)
- Projecció de partícules durant els treballs.
- Caigudes des de punts alts i/o des d'elements provisionals d'accés (escales, plataformes).
- Contactes amb materials agressius.
- Talls i punxades.
- Cops i ensopegades.
- Caiguda de materials, rebots.
- Ambient excessivament sorollós.
- Sobre esforços per postures incorrectes.
- Generació excessiva de pols o emanació de gasos tòxics.
- Caigudes de pals i antenes.
- Bolcada de piles de material.
- Riscos derivats de l'emmagatzematge de materials (temperatura, humitat, reaccions químiques).

Revestiments i acabats

- Generació excessiva de pols o emanació de gasos tòxics.
- Projecció de partícules durant els treballs.
- Caigudes des de punts alts i/o des d'elements provisionals d'accés (escales, plataformes).
- Contactes amb materials agressius.
- Talls i punxades.
- Cops i ensopegades.
- Caiguda de materials, rebots.
- Sobre esforços per postures incorrectes.
- Bolcada de piles de material.
- Riscos derivats de l'emmagatzematge de materials (temperatura, humitat, reaccions químiques).

Instal·lacions

- Interferències amb Instal·lacions de subministrament públic (aigua, llum, gas...).
- Caigudes des de punts alts i/o des d'elements provisionals d'accés (escales, plataformes).
- Talls i punxades.
- Cops i ensopegades.
- Caiguda de materials, rebots.
- Emanacions de gasos en obertures de pous morts.
- Contactes elèctrics directes o indirectes.
- Sobre esforços per postures incorrectes.
- Caigudes de pals i antenes.

Relació no exhaustiva dels treballs que impliquen

riscos especials (Annex II del R.D.1627/1997)

- Treballs amb riscos especialment greus de sepultament, enfonsament o caiguda d'altura, per les particulars característiques de l'activitat desenvolupada, els procediments aplicats o l'entorn del lloc de treball.
- Treballs en els quals l'exposició a agents químics o biològics suposi un risc d'especial gravetat, o pels quals la vigilància específica de la salut dels treballadors sigui legalment exigible.
- Treballs amb exposició a radiacions ionitzants pels quals la normativa específica obligui a la delimitació de zones controlades o vigilades.
- Treballs en la proximitat de línies elèctriques d'alta tensió.
- Treballs que exposin a risc d'ofegament per immersió.
- Obres d'excavació de túnels, pous i altres treballs que suposin moviments de terres subterranis.
- Treballs realitzats en immersió amb equip subaquàtic.
- Treballs realitzats en cambres d'aire comprimit.
- Treballs que impliquin l'ús d'explosius.
- Treballs que requereixin muntar o desmuntar elements prefabricats pesats.

Mesures de prevenció i protecció

Com a criteri general primaran les proteccions col·lectives en front les individuals. A més, s'hauran de mantenir en bon estat de conservació els medis auxiliars, la maquinària i les eines de treball. D'altra banda els medis de protecció hauran d'estar homologats segons la normativa vigent.

Tanmateix, les mesures relacionades s'hauran de tenir en compte pels previsibles treballs posteriors (reparació, manteniment...).

Mesures de protecció col·lectiva

- Organització i planificació dels treballs per evitar interferències entre les diferents feines i circulacions dins l'obra.
- Senyalització de les zones de perill.
- Preveure el sistema de circulació de vehicles i la seva senyalització, tant a l'interior de l'obra com en relació amb els vials exteriors.
- Deixar una zona lliure a l'entorn de la zona excavada pel pas de maquinària.
- Immobilització de camions mitjançant falques i/o topalls durant les tasques de càrrega i descàrrega.
- Respectar les distàncies de seguretat amb les Instal·lacions existents.
- Els elements de les Instal·lacions han d'estar amb les seves proteccions aïllants.
- Fonamentació correcta de la maquinària d'obra.
- Muntatge de grues fet per una empresa especialitzada, amb revisions periòdiques, control de la càrrega màxima, delimitació del radi d'acció, frenada, blocatge, etc.
- Revisió periòdica i manteniment de maquinària i equips d'obra.
- Sistema de rec que impedeixi l'emissió de pols en gran quantitat.
- Comprovació de l'adequació de les solucions d'execució a l'estat real dels elements (subsòl, edificacions veïnes).
- Comprovació d'apuntaments, condicions d'estrebats i pantalles de protecció de rases
- Utilització de paviments antilliscants.
- Col·locació de baranes de protecció en llocs amb perill de caiguda.
- Col·locació de xarxat en forats horitzontals.

- Protecció de forats i façanes per evitar la caiguda d'objectes (xarxes, lones).
- Ús de canalitzacions d'evacuació de runes, correctament instal·lades.
- Ús d'escales de mà, plataformes de treball i bastides.
- Col·locació de plataformes de recepció de materials en plantes altes.

Mesures de protecció individual

- Utilització de caretes i ulleres homologades contra la pols i/o projecció de partícules.
- Utilització de calçat de seguretat.
- Utilització de casc homologat.
- A totes les zones elevades on no hi hagi sistemes fixes de protecció caldrà establir punts d'ancoratge segurs per poder subjectar-hi el cinturó de seguretat homologat, la utilització del qual serà obligatòria.
- Utilització de guants homologats per evitar el contacte directe amb materials agressius i minimitzar el risc de talls i punxades.
- Utilització de protectors auditius homologats en ambients excessivament sorollosos.
- Utilització de mandils.
- Sistemes de subjecció permanent i de vigilància per més d'un operari en els treballs amb perill d'intoxicació. Utilització d'equips de subministrament d'aire.

Mesures de protecció a tercers

- Tancament, senyalització i enllumenat de l'obra. Cas que el tancament envaeixi la calçada s'ha de preveure un passadís protegit pel pas de vianants. El tancament ha d'impedir que persones alienes a l'obra puguin entrar.
- Preveure el sistema de circulació de vehicles tant a l'interior de l'obra com en relació amb els vials exteriors.
- Immobilització de camions mitjançant falques i/o topalls durant les tasques de càrrega i descàrrega.
- Comprovació de l'adequació de les solucions d'execució a l'estat real dels elements (subsòl, edificacions veïnes).
- Protecció de forats i façanes per evitar la caiguda d'objectes (xarxes, lones).

Primers auxilis

Es disposarà d'una farmaciola amb el contingut de material especificat a la normativa vigent. S'informarà a l'inici de l'obra, de la situació dels diferents centres mèdics als quals s'hauran de traslladar els accidentats. És convenient disposar a l'obra i en lloc ben visible, d'una llista amb els telèfons i adreces dels centres assignats per a urgències, ambulàncies, taxis, etc. per garantir el ràpid trasllat dels possibles accidentats.

Relació de normes i reglaments aplicables

Convenis col·lectius.

"Reglamento de seguridad e higiene en el trabajo en la industria de la construcción. OM 20 de mayo de 1952 (BOE 15 de junio de 1958)". Modificada per "Orden 10 de diciembre de 1953 (BOE 2 de febrero de 1956)" i "Orden 23 de de septiembre 1966 (BOE 1 de octubre de 1966)". Derogada parcialment per "Orden 20 de enero de 1956 (BOE 2 de

febrero de 1956)" i "R.D. 2177/2004 (BOE 13 de noviembre de 2004)".

"Ordenanza laboral de la construcción, vidrio y cerámica. OM 28 de agosto de 1970 (BOE 5, 7, 8, 9 de septiembre de 1970)", en vigor capítols VI i XVI i les modificacions "Orden 22 de marzo de 1972 (BOE 31 de marzo de 1972)", "Orden 28 de julio (BOE 10 de agosto de 1972)" i "Orden 27 de julio de 1973 (BOE 31 de julio de 1973)". Derogada parcialment per "Orden 28 de diciembre (BOE 29 de diciembre de 1994)".

"Ordenanza general de seguridad e higiene en el trabajo. OM 9 de marzo de 1971 (BOE 16 de marzo de 1971)", en vigor parts del títol II. Derogada parcialment per "R.D. 1316/1989 (BOE 2 de noviembre de 1989)", "Ley 31/1995 (BOE 10 de noviembre de 1995)", R.D. 486/1997 (BOE 23 de abril de 1997)", "R.D. 664/1997 (BOE 24 de mayo de 1997)", "R.D. 665/1997 (BOE 24 de mayo de 1997)", "R.D. 773/1997 (BOE 12 de junio de 1997)", "R.D. 1215/1997 (BOE 7 de agosto de 1997)", "R.D. 614/2001 (BOE 21 de junio de 2001)" i "R.D. 349/2003 (BOE 5 de abril de 2003)".

"Cuadro de enfermedades profesionales. R.D. 1995/1978 (BOE 25 de agosto de 1978)". Modificada per "R.D. 2821/1981 de 27 de noviembre (BOE 1 de diciembre de 1981)".

"Regulación de la jornada de trabajo, jornadas especiales y descanso. R.D. 2001/1983 de 28 de julio (BOE 29 de julio de 1983)". Modificada per "R.D. 2403/1985 (BOE 30 de diciembre de 1985)", "R.D. 1346/1989 (BOE 7 de noviembre 1989)" i anul·lada parcialment per "R.D. 1561/1995 de 21 de septiembre (BOE 26 de septiembre de 1995)".

"Orden de 20 de septiembre de 1986, por la que se establece el modelo de libro de incidencias correspondiente a las obras en las que sea obligatorio un estudio de Seguridad e Higiene en el trabajo (BOE de 13 de octubre de 1986)".

"Establecimiento de modelos de notificación de accidentes de trabajo. OM 16 de diciembre de 1987 (BOE 29 de diciembre de 1987)".

"Instrumento de ratificación de 17 de julio de 1990 del Convenio de 24 de junio de 1986 sobre Utilización del asbesto en condiciones de seguridad (número 162 de la OIT), adoptado en Ginebra (BOE de 23 de noviembre de 1990)".

"Ley de prevención de riesgos laborales. Ley 31/1995 de noviembre (BOE 10 de noviembre de 1995)". Complementada per "R.D. 614/2001 de 8 de junio (BOE 21 de junio de 2001)".

"Real Decreto 363/1995, de 10 de marzo, por la que se aprueba el reglamento sobre notificación de sustancias nuevas y clasificación, envasado y etiquetado de sustancias peligrosas (BOE de 5 de junio de 1995)".

"Real Decreto 1561/1995, de 21 de septiembre, sobre jornadas especiales de trabajo (BOE de 26 de septiembre de 1995)".

"Reglamento de los servicios de prevención. R.D. 39/1997 de 17 de enero (BOE 31 de enero de 1997)". Complementat per "Orden de 22 de abril de 1997 (BOE 24 de abril de 1997)" i "R.D. 688/2005 (BOE 11 de junio de 2006)". Modificat per "R.D. 780/1998 de 30 de abril (BOE 1 de mayo de 1998)" i "R.D. 604/2006 (BOE 29 de mayo de 2006)".

"Disposiciones mínimas de seguridad y salud en los lugares de trabajo. R.D. 486/1997 de 14 de abril de 1997 (BOE 23 de abril de 1997)". Complementat per "Orden TAS/2947/2007 (BOE 11 de octubre de 2007)" i modificat per "R.D. 2177/2004 (BOE 13 de noviembre de 2004)".

"Disposiciones mínimas de seguridad y salud relativas a la manipulación manual de cargas que comporten riesgos, en particular dorsolumbares, para los trabajadores. R.D. 487/1997 de 14 de abril de 1997 (BOE 23 de abril de 1997)".

"Disposiciones mínimas de seguridad y salud para la utilización por los trabajadores de los equipos de trabajo. R.D. 1215/1997 de 18 de julio (BOE 7 de agosto de 1997)".

"Disposiciones mínimas destinadas a proteger la seguridad y la salud de los trabajadores en las actividades mineras. R.D. 1389/1997 de 5 de septiembre (BOE 7 de octubre de 1997)".

"Disposiciones mínimas de seguridad y salud en las obras de construcción. R.D. 1627/1997 de 24 de octubre (BOE 25 de octubre de 1997)". Modificat per "R.D. 2177/2004 (BOE 13 de noviembre 2004)" i "R.D. 604/2006 (BOE 29 de mayo de 2006)". Complementat per "R.D. 1109/2007 (BOE 25 de agosto de 2007)".

Ordre de 12 de gener de 1998, per la qual s'aprova el model de Llibre d'Incidències en les obres de construcció (DOGC Diari Oficial de la Generalitat de Catalunya de 27 de gener de 1998).

"Disposiciones mínimas de seguridad y salud en el trabajo en el

ámbito de las empresas de trabajo temporal. R.D. 216/1999 de 5 de febrero (BOE 24 de febrero de 1999)".

"Ley 38/1999, de 5 de noviembre, de Ordenación de la Edificación (BOE de 6 de noviembre de 1999)".

"Protección de la seguridad y la salud de los trabajadores contra los riesgos relacionados con los agentes químicos durante el trabajo. R.D. 374/2001 de 6 de abril (BOE 1 de mayo de 2001)".

"Real Decreto 379/2001, de 6 de abril, por el que se aprueba el Reglamento de almacenamiento de productos químicos y sus instrucciones técnicas complementarias MIE APQ-1, MIE APQ-2, MIE APQ-3, MIE APQ-4, MIE APQ-5, MIE APQ-6 y MIE APQ-7 (BOE 112 de 10 de mayo de 2001)". Complementat per "R.D. 2016/2004 (BOE 23 de octubre de 2004)".

"Real Decreto 783/2001, de 6 de julio, por el que se aprueba el Reglamento sobre protección sanitaria contra radiaciones ionizantes (BOE de 26 de julio de 2001)".

"Ley 54/2003, de 12 de diciembre, de reforma del marco normativo de la prevención de riesgos laborales (BOE de 13 de diciembre de 2003)".

"Real Decreto 1801/2003, de 26 de diciembre, sobre seguridad general de los productos (BOE 10 de enero de 2004)".

Real Decreto 171/2004, por el que se desarrolla el artículo 24 de la Ley 31/1995 de prevención de laborales, en materia de coordinación de actividades empresariales (BOE 31 de enero de 2004).

Decret 399/2004, de 5 d'octubre de 2004, pel qual es crea el registre de delegats i delegades de prevenció i el registre de comitès de seguretat i salut, i es regula el dipòsit de les comunicacions de designació de delegats i delegades de prevenció i de constitució dels comitès de seguretat i salut (DOGC Diari Oficial de la Generalitat de Catalunya de 7 d'octubre de 2004).

"Real Decreto 2177/2004, de 12 de noviembre, por el que se modifica el R.D. 1215/1997, de 18 de julio, en el que se establecen las disposiciones mínimas de seguridad y salud para la utilización por parte de los trabajadores de los equipos de trabajo, en materia de trabajos temporales en altura (BOE de 13 de noviembre de 2004)".

"Real Decreto 312/2005, de 18 de marzo, por el que se aprueba la clasificación de los productos de construcción y de los elementos constructivos en función de sus propiedades de reacción y de resistencia frente al fuego".

"Real Decreto 1311/2005, de 4 de noviembre, sobre la protección de la salud y seguridad de los trabajadores frente a los riesgos derivados o que puedan derivarse de la exposición a vibraciones mecánicas".

"Real Decreto 551/2006, de 5 de mayo, por el que se regulan las operaciones de transporte de mercancías peligrosas por carretera en territorio español (BOE 113 de 12 de mayo)".

"Real Decreto 604/2006, de 19 de mayo, por el que se modifican el R.D. 39/1997, de 17 de enero, por el que se aprueba el Reglamento de los Servicios de Prevención, y el R.D. 1627/1997, de 24 de octubre, por el que se establecen las disposiciones mínimas de seguridad y salud en las obras de construcción (BOE 127 de 29 de mayo)".

"Real Decreto 635/2006, de 26 de mayo, sobre requisitos mínimos de seguridad en los túneles de carreteras del Estado".

"Ley ordinaria 32/2006 reguladora de la subcontratación en el Sector de la Construcción (BOE 250 de 19 de octubre)".

"Ley orgánica 3/2007, de 22 de marzo, para la igualdad efectiva de mujeres y hombres (BOE 23 de marzo de 2007)".

"Real Decreto 1109/2007, de 24 de agosto, por el que se desarrolla la Ley 32/2006, de 18 de octubre, reguladora de la subcontratación en el Sector de la Construcción (BOE 204 de 25 de agosto)".

Decret 102/2008, de 6 de maig, de creació del Registre d'Empreses Acreditades de Catalunya per intervenir en el procés de contractació en el sector de la construcció (DOGC Diari Oficial de la Generalitat de Catalunya de 08 de maig de 2008).

"Real Decreto 1802/2008, de 3 de noviembre, por el que se modifica el Reglamento sobre notificación de sustancias nuevas y clasificación, envasado y etiquetado de sustancias peligrosas, aprobado por R.D. 363/1995, de 10 de marzo, con la

finalidad de adaptar sus disposiciones al Reglamento (CE) n.º 1907/2006 del Parlamento Europeo y del Consejo (Reglamento REACH)”.

Decret 10/2009, de 27 de gener. Decret de creació del Registre d'empreses sancionades per infraccions molt greus en matèria de prevenció de riscos laborals i del procediment per a la seva publicació (DOGC Diari Oficial de la Generalitat de Catalunya de 03 de febrer de 2009).

“Real Decreto 298/2009, de 6 de marzo, por el que se modifica el Real Decreto 39/1997, de 17 de enero, por el que se aprueba el Reglamento de los Servicios de Prevención, en relación con la aplicación de medidas para promover la mejora de la seguridad y de la salud en el trabajo de la trabajadora embarazada, que haya dado a luz o en período de lactancia”.

“Real Decreto 330/2009, de 13 de marzo, por el que se modifica el Real Decreto 1311/2005, de 4 de noviembre, sobre la protección de la salud y la seguridad de los trabajadores frente a los riesgos derivados o que puedan derivarse de la exposición a vibraciones mecánicas”.

“Real Decreto 327/2009m de 13 de marzo, por el que se modifica el Real Decreto 1109/2007, de 24 de agosto, por el que se desarrolla la Ley 32/2006, de 18 de octubre, reguladora de la subcontratación en el sector de la construcción (BOE 63 de 14 de marzo de 2009)”.

“Instrumento de Ratificación del Convenio número 187 de la OIT, sobre el marco promocional para la seguridad y salud en el trabajo, hecho en Ginebra el 31 de mayo de 2006 (BOE 187 de 4 de agosto de 2009)”.

Rubén Martínez
Arquitecte

Badalona, juliol de 2022

VII. PLÀNOLS

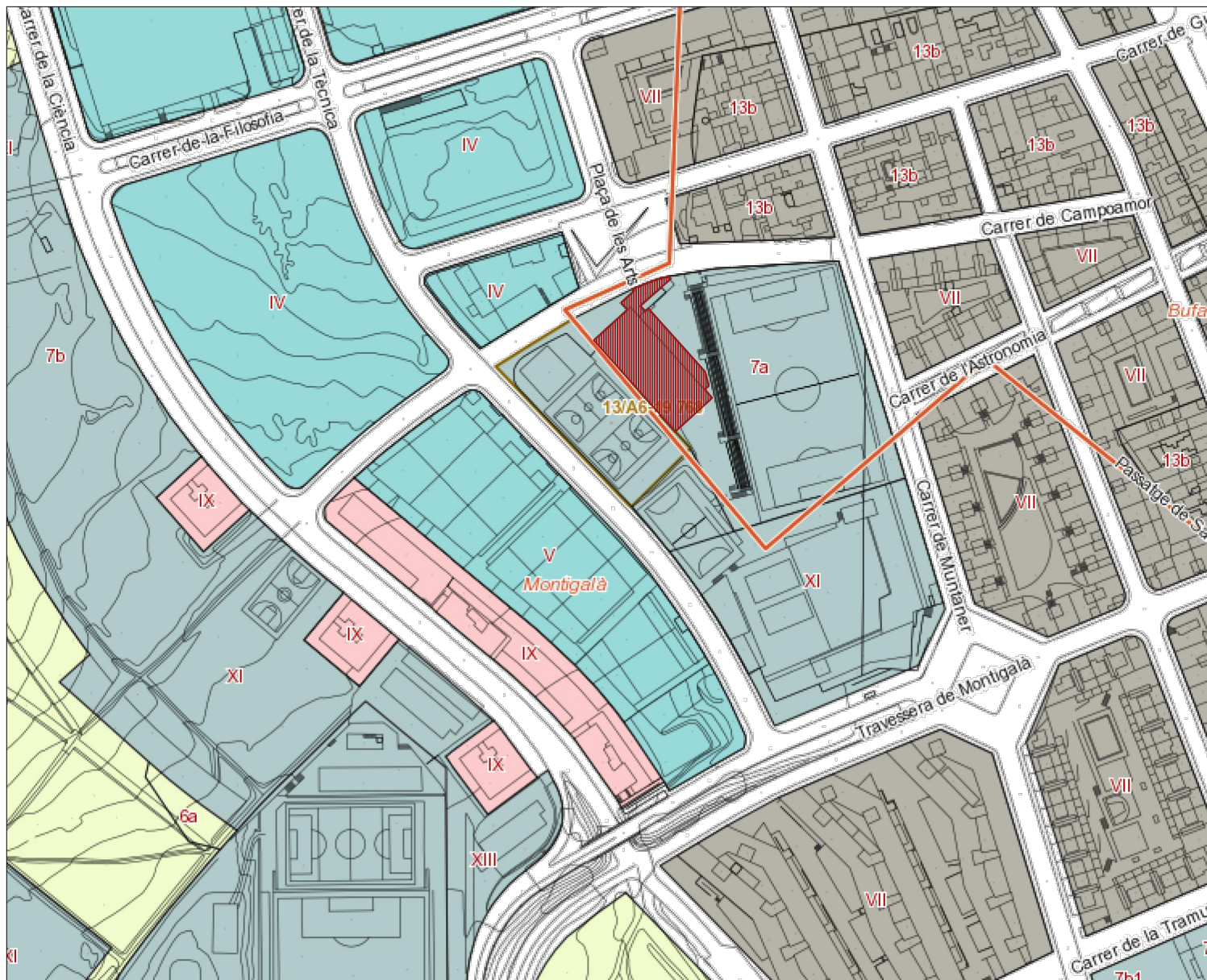




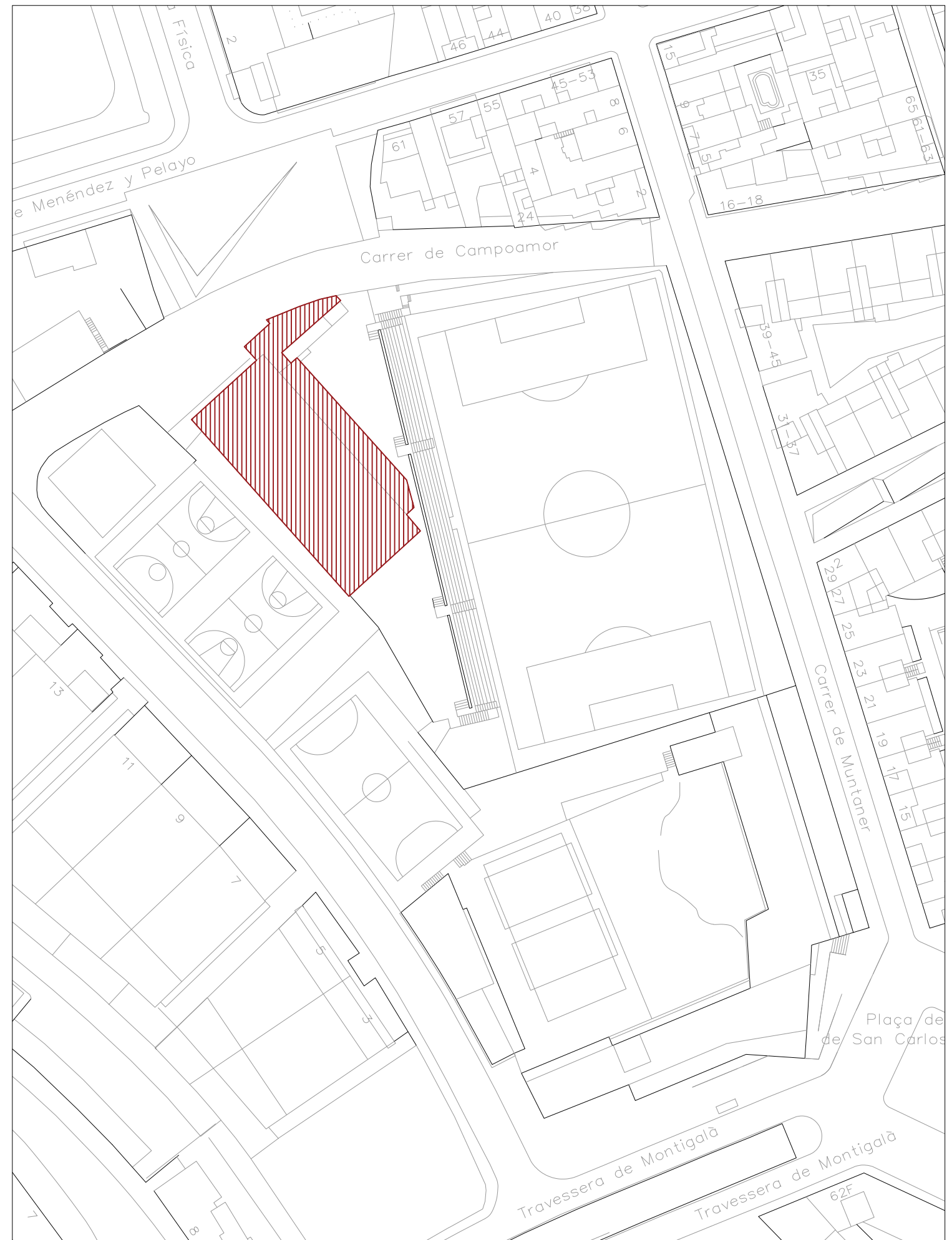
Fotografia façana principal



Fotografia façana lateral

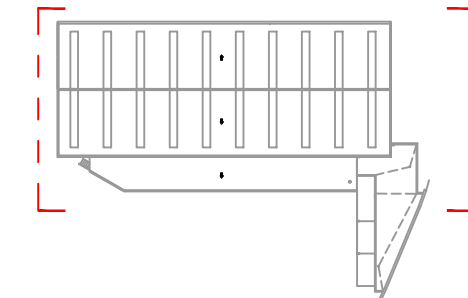
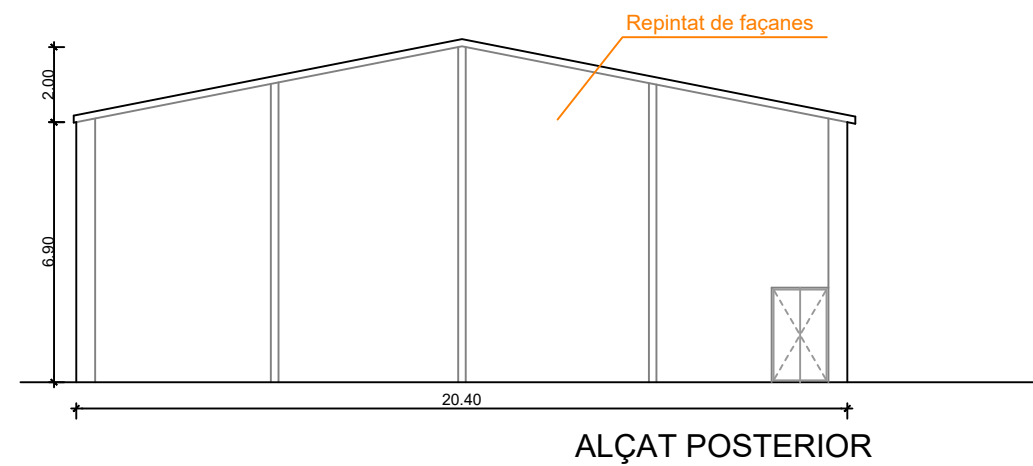
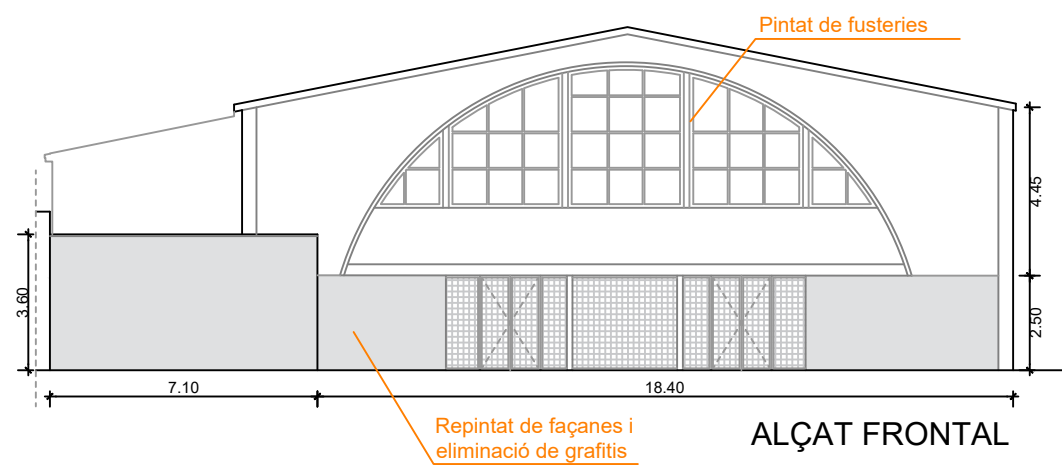
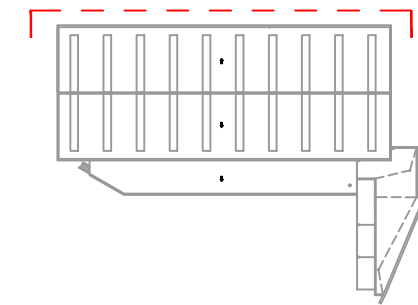
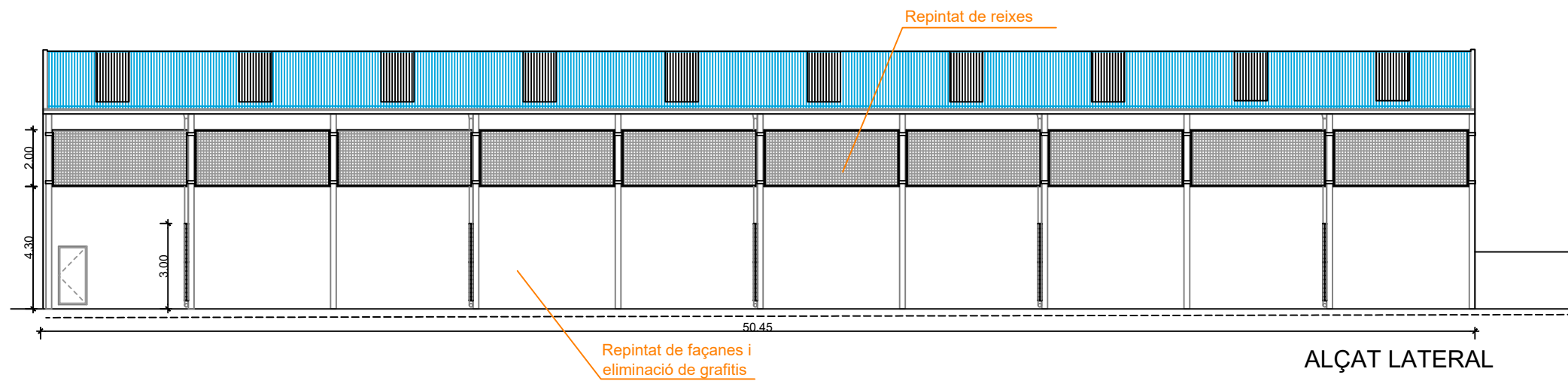
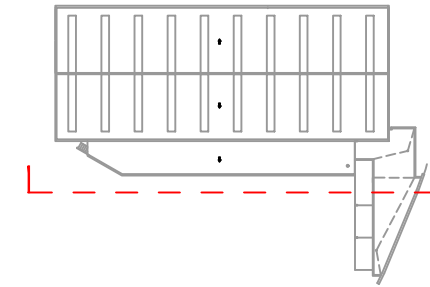
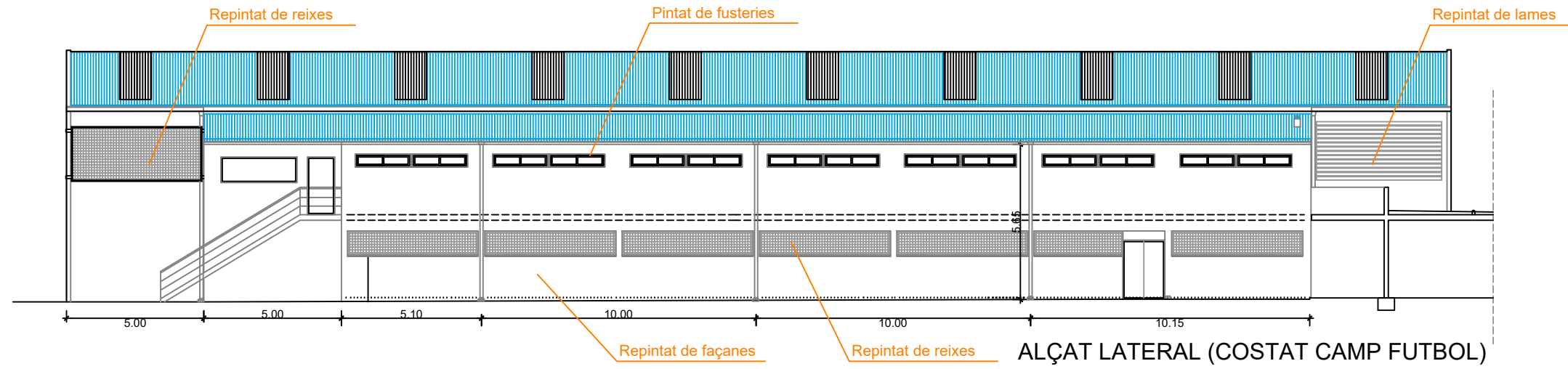


Situació 1/2500



Emplaçament 1/1000

*Totes les superfícies es comprovaran a l'obra



SUPERFÍCIE ÀMBIT 777,70 m2

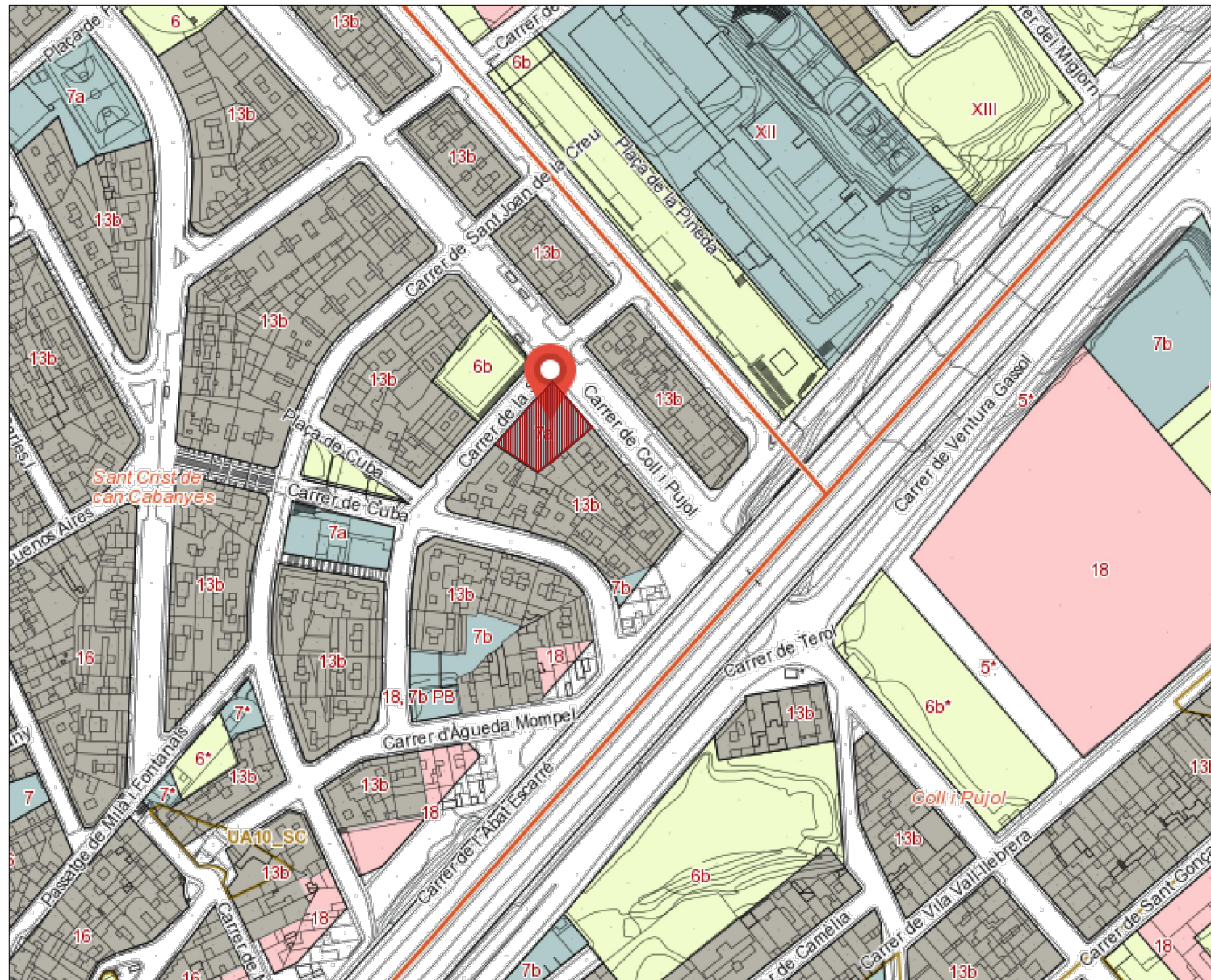
- Es pintaràn totes les fusteries i serralleries exteriors a excepció de les fusteries ocultes per les reixes



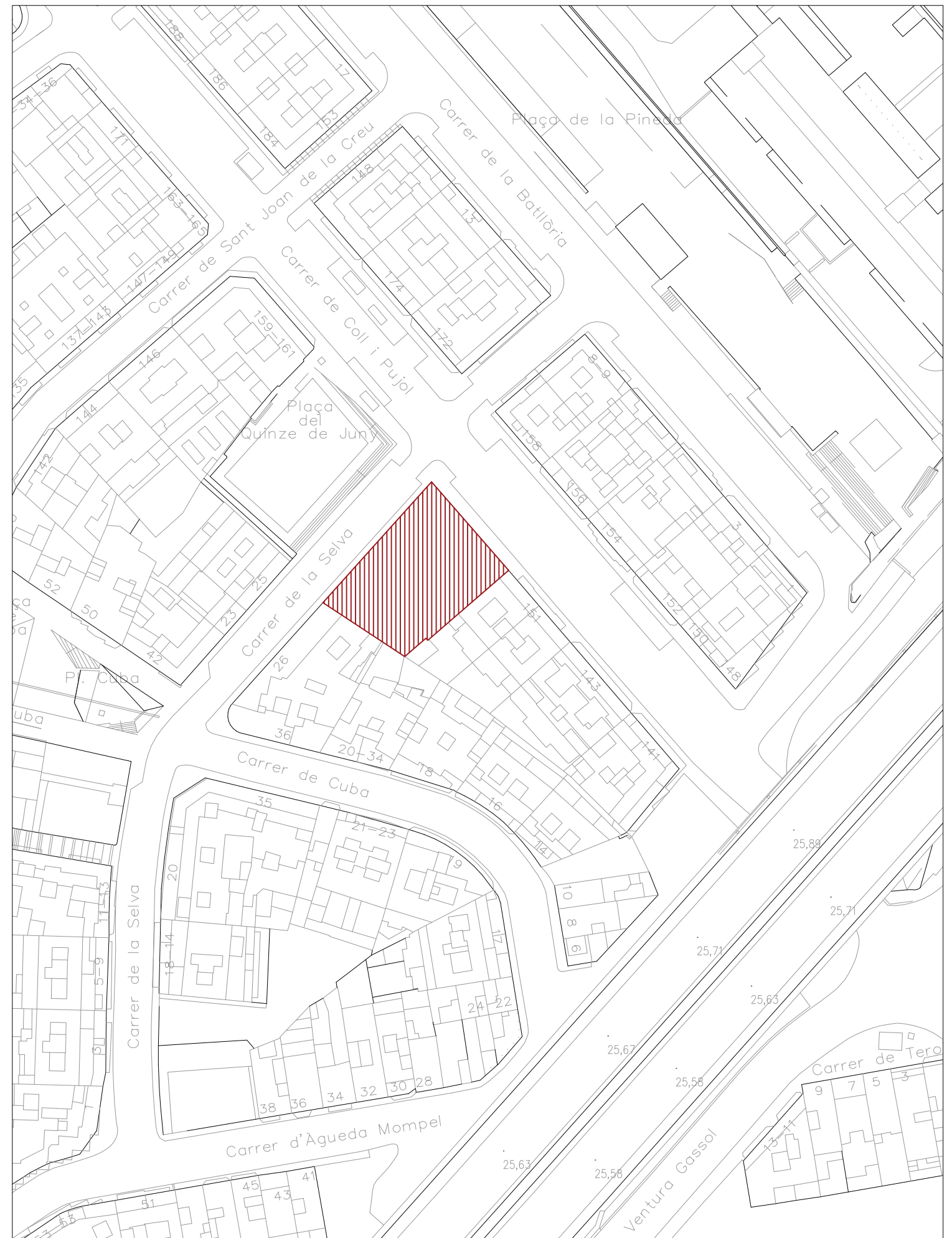
Fotografia façana Coll i Pujol



Fotografia façana Carrer de la Selva

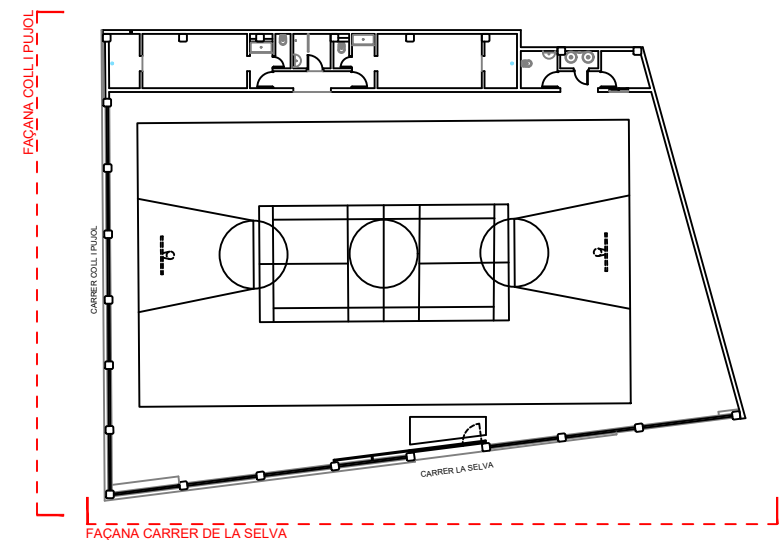


Situació 1/2500

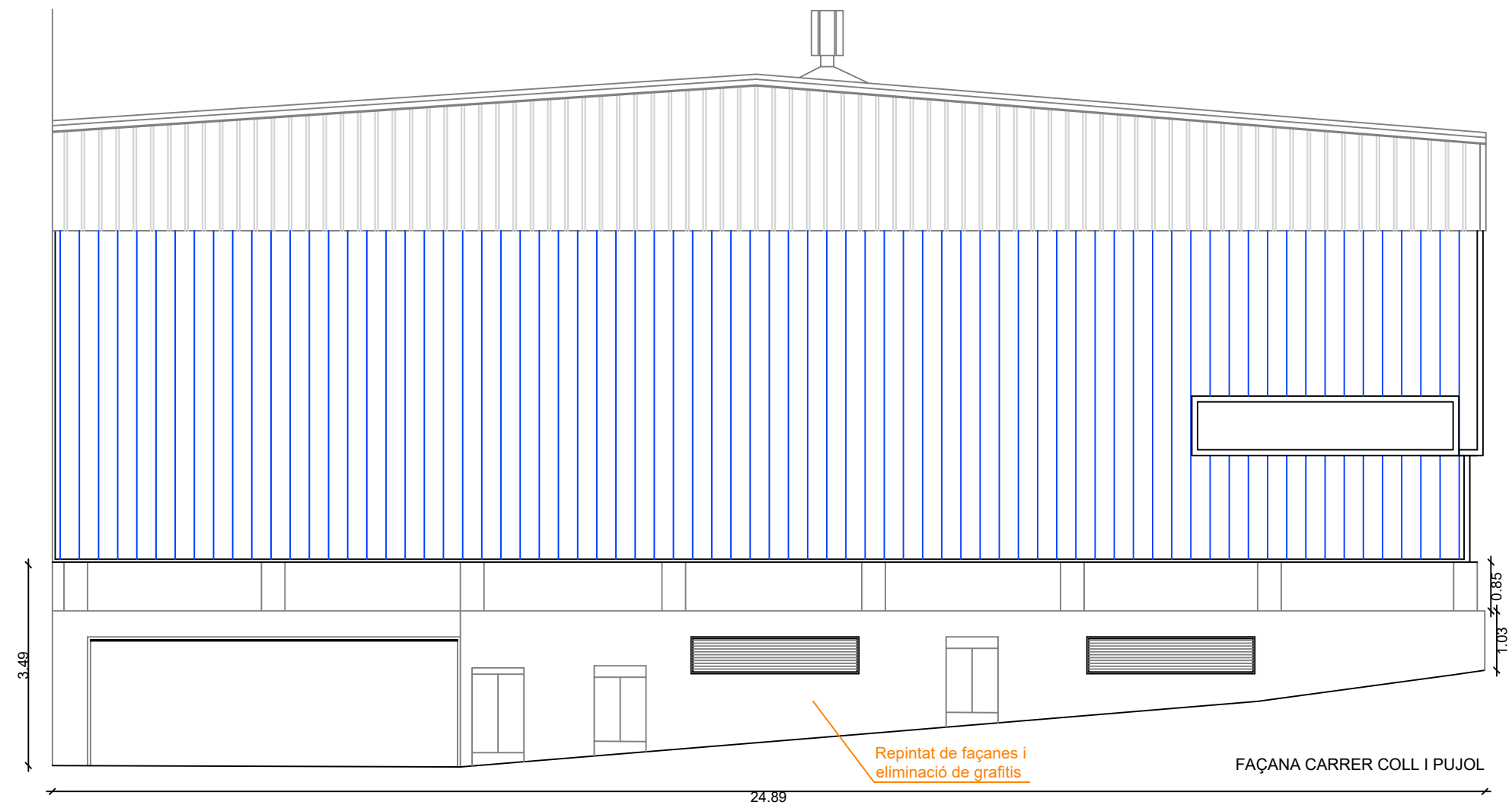


Emplaçament 1/1000

*Totes les superfícies es comprovaran a l'obra



SUPERFÍCIE ÀMBIT 152,30 m2
- Es pintaran totes les fusteries i serralleries exteriors





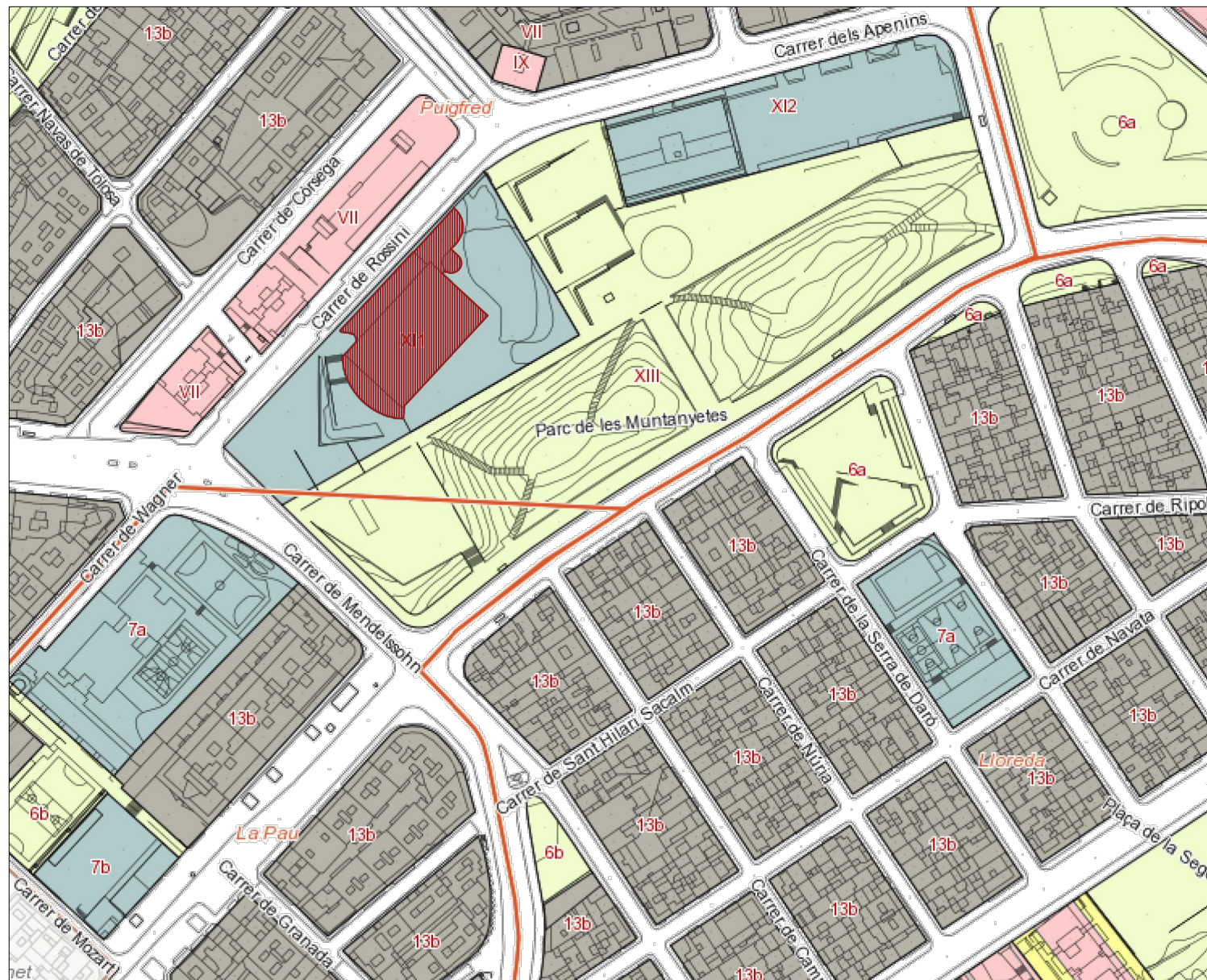
Fotografia façana accés



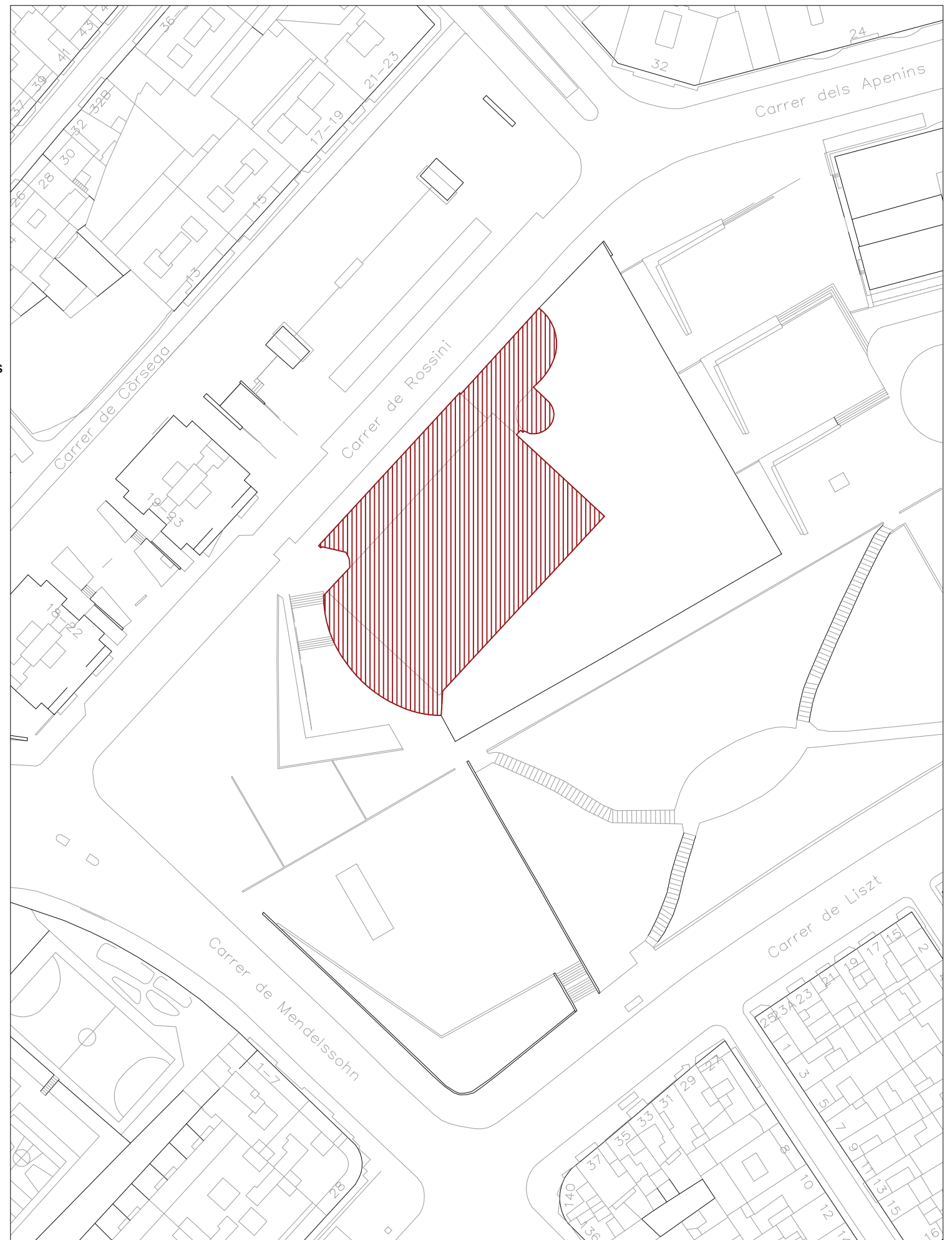
Fotografia façana Rossini



Fotografia façanes posteriors

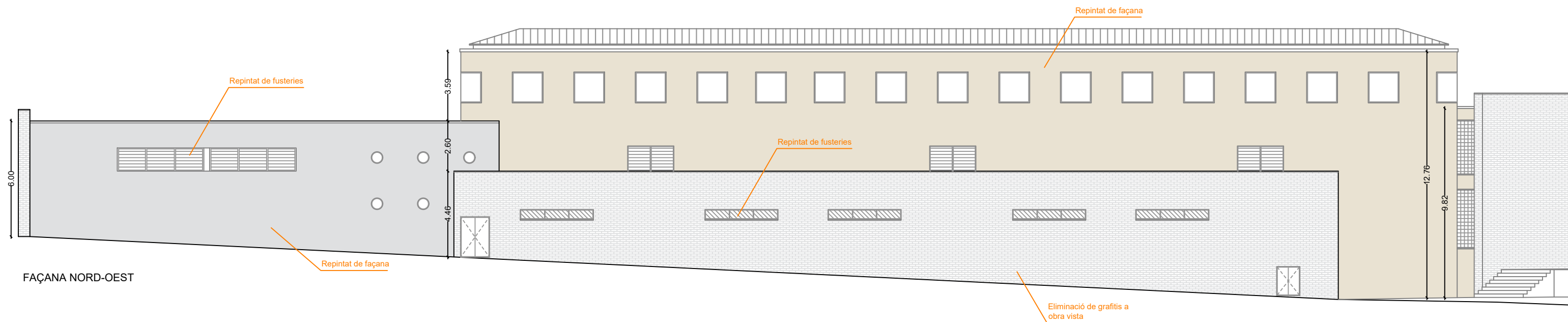


Situació 1/2500

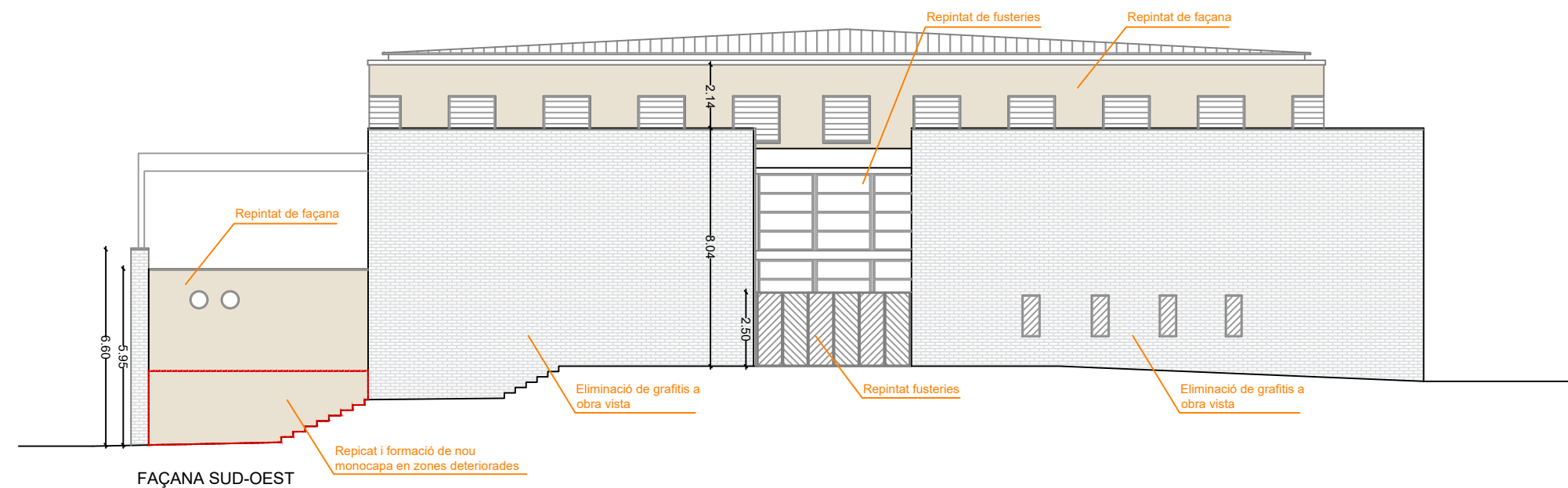
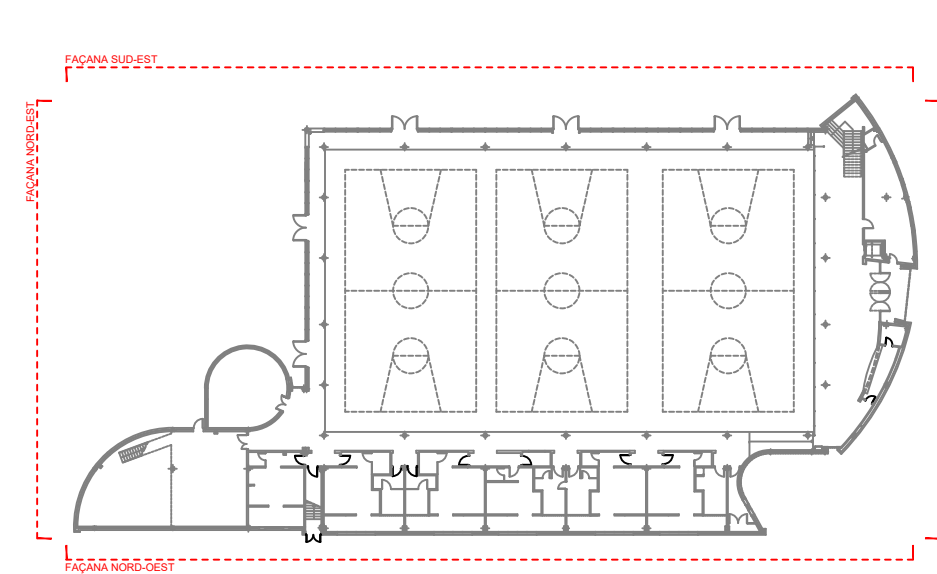


Emplaçament 1/1000

*Totes les superfícies es comprovaran a l'obra



FAÇANA NORD-OEST

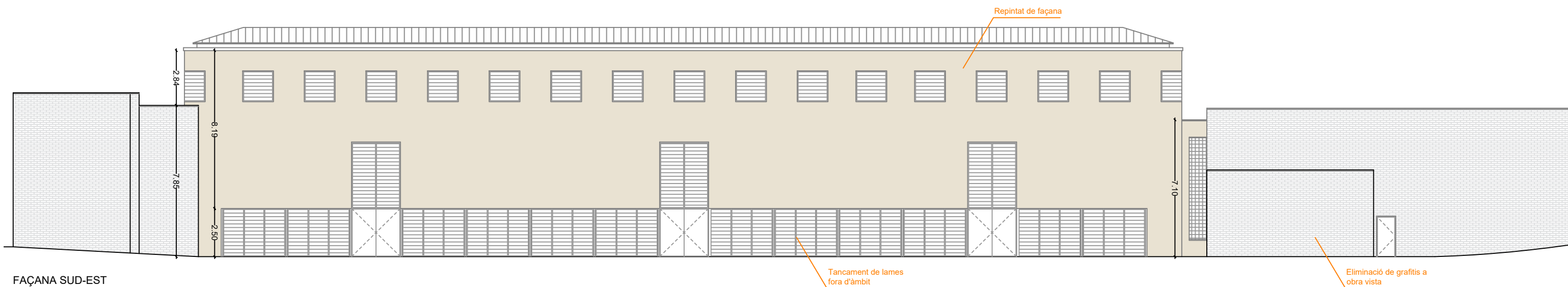


FAÇANA SUD-OEST

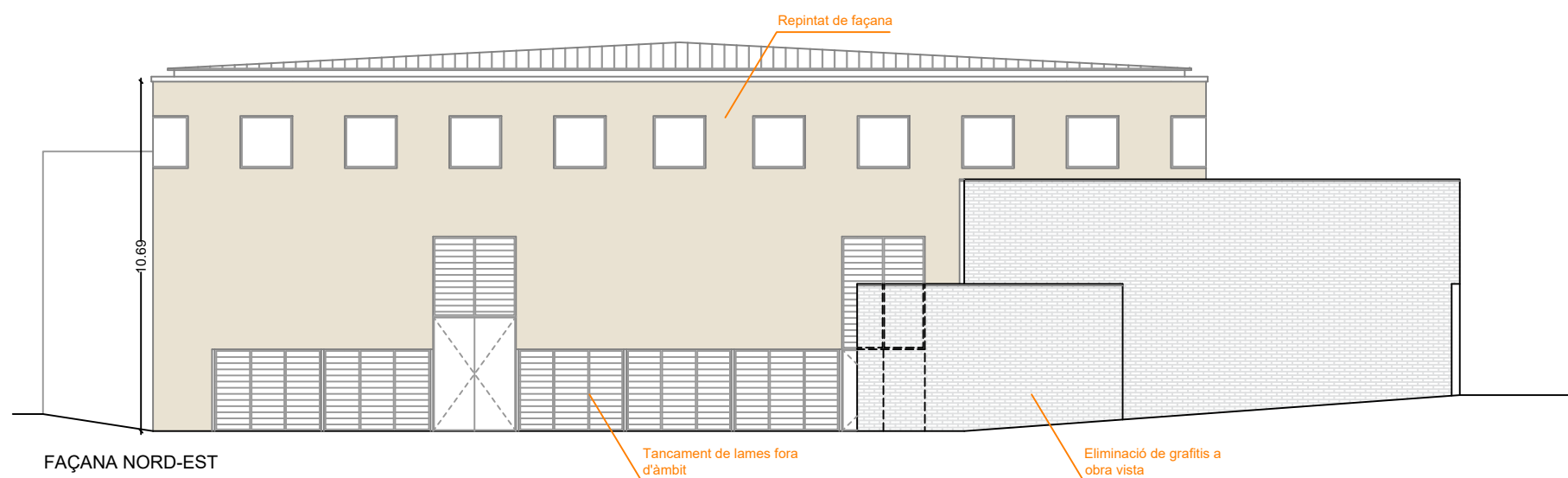
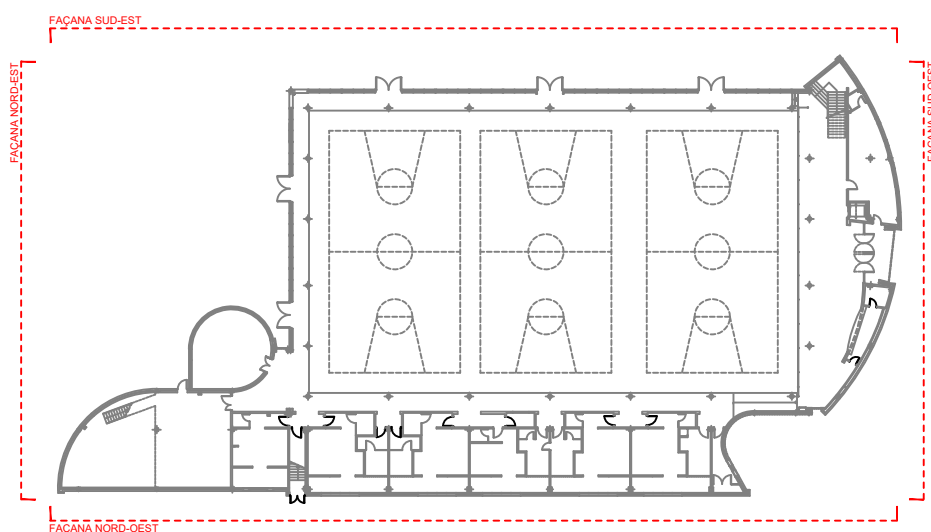
SUPERFÍCIE ÀMBIT 1084,75 m2

- Es pintaràn totes les fusteries i serralleries exteriors. S'exclouen els tancaments de lames de les façanes posteriors
- Desmuntatge de la retolació existent per rètols segons estàndars actuals

*Totes les superfícies es comprovaran a l'obra



FAÇANA SUD-EST



FAÇANA NORD-EST

SUPERFÍCIE ÀMBIT 1084,75 m2

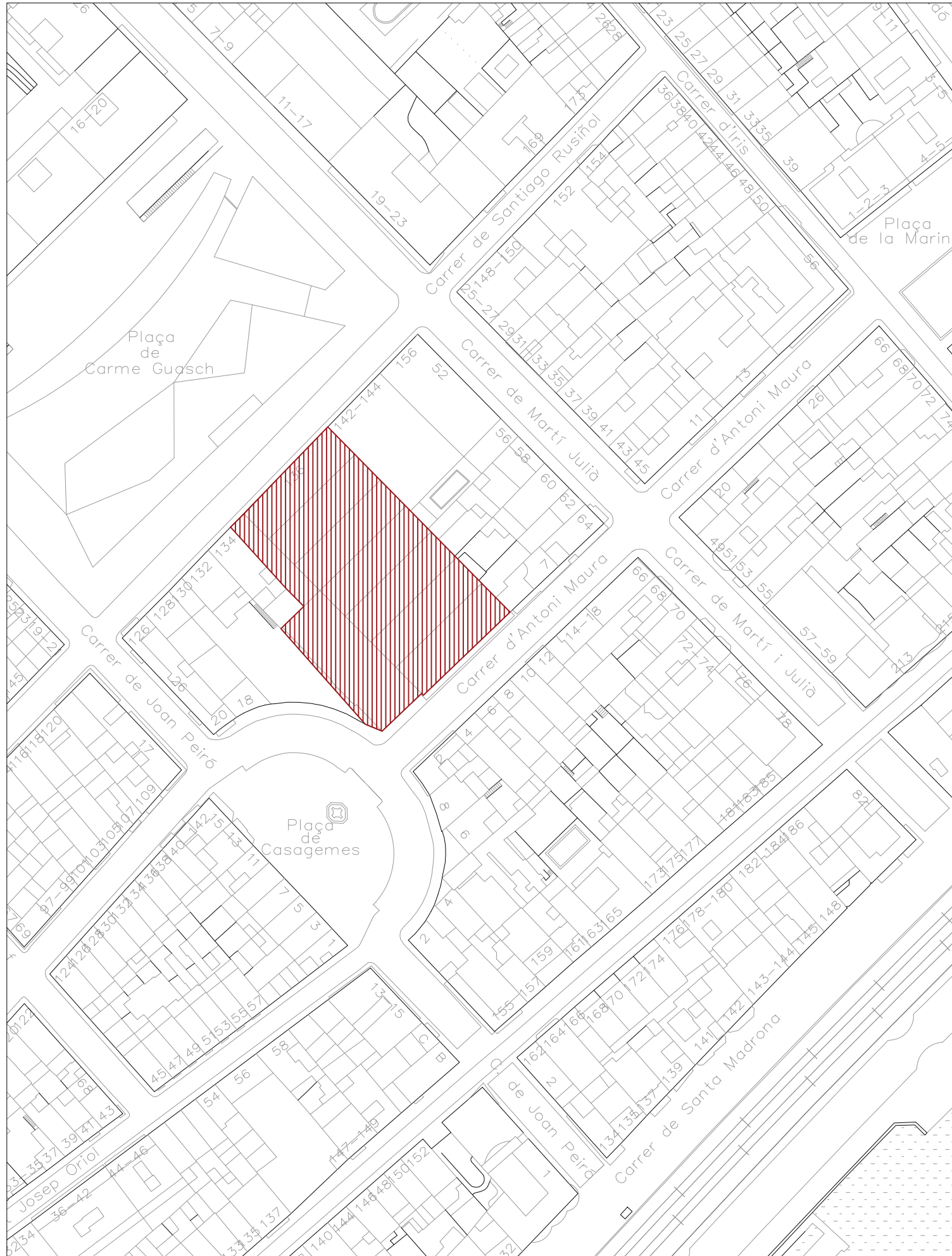
- Es pintaran totes les fusteries i serralleries exteriors a mantenir. S'exclouen els tancaments de lames de les façanes posteriors
- Desmuntatge de la retolació existent per rètols segons estàndars actuals



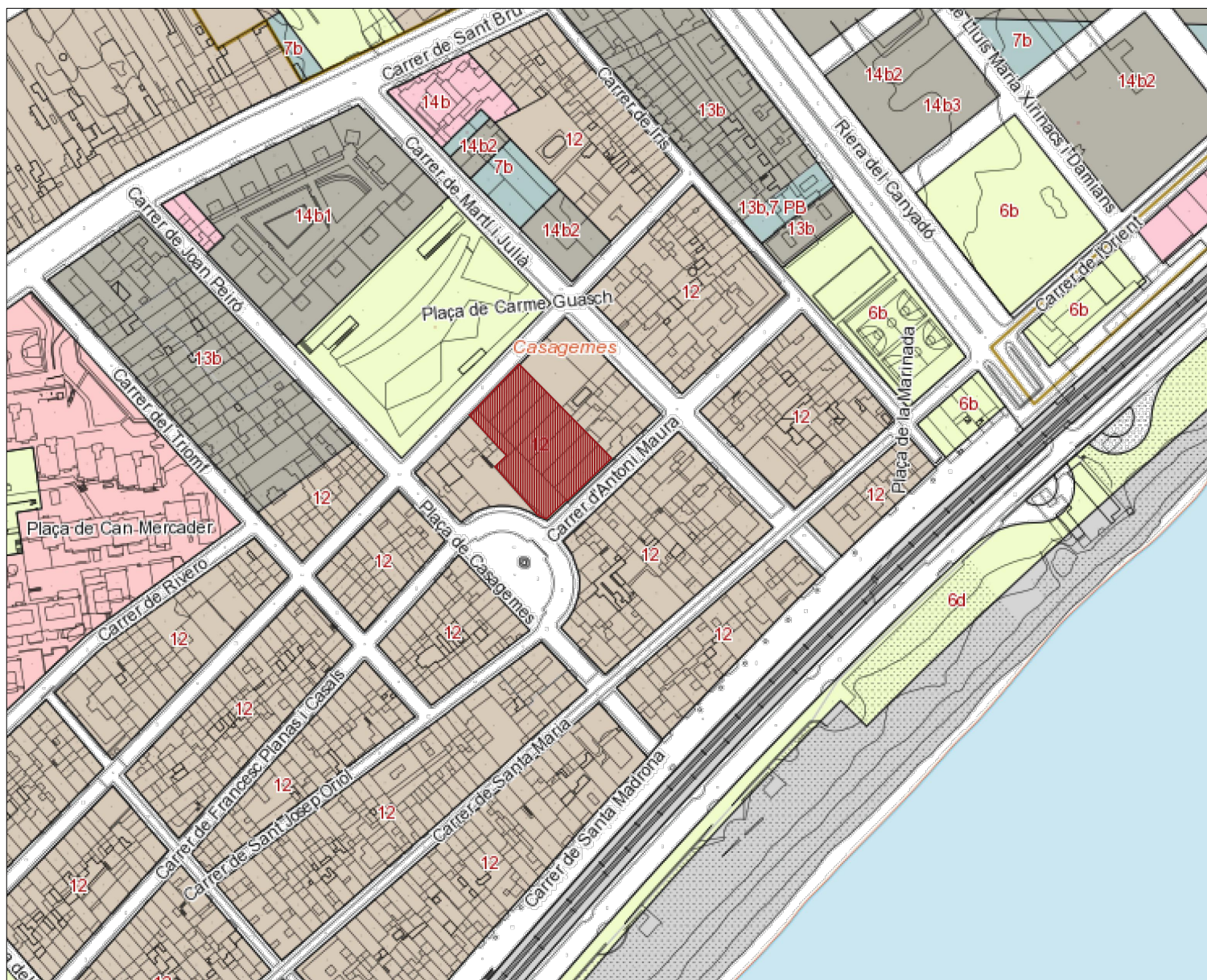
Fotografia façana Antoni Maura



Fotografia façana Santiago Rusinyol

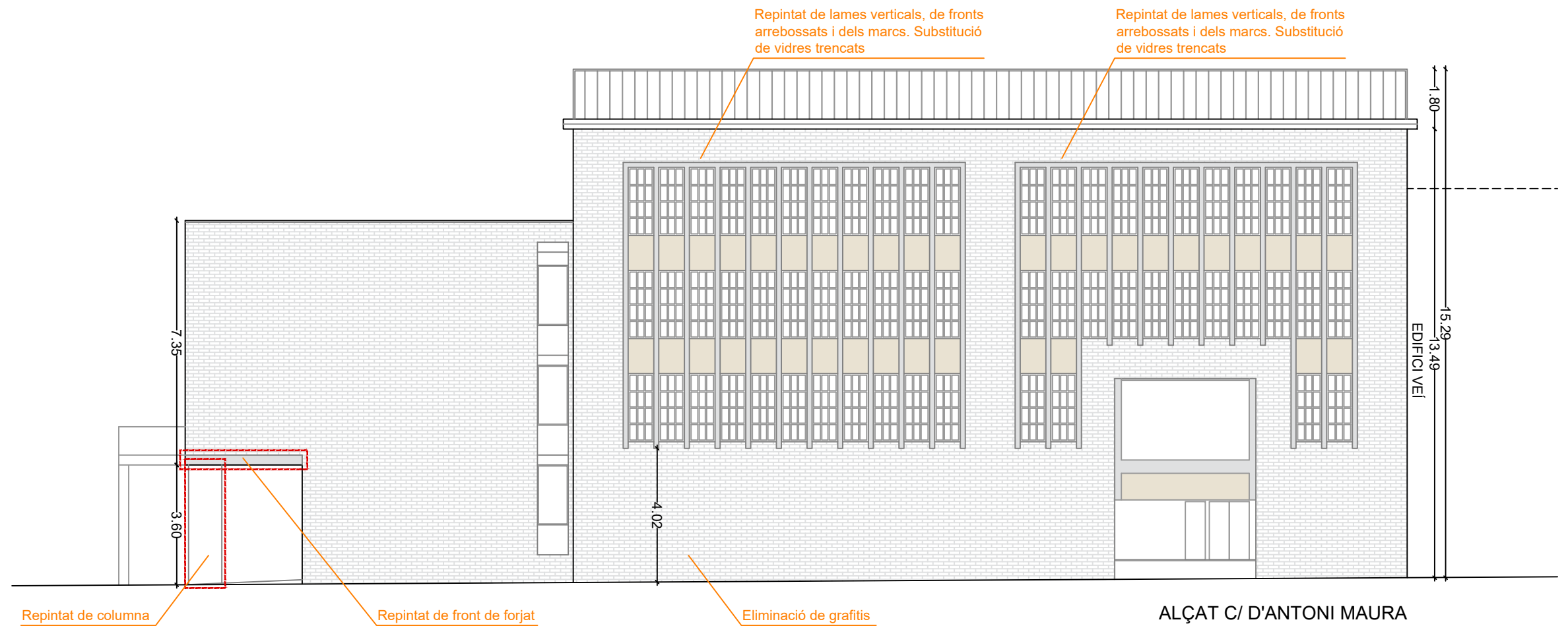


Emplaçament 1/1000

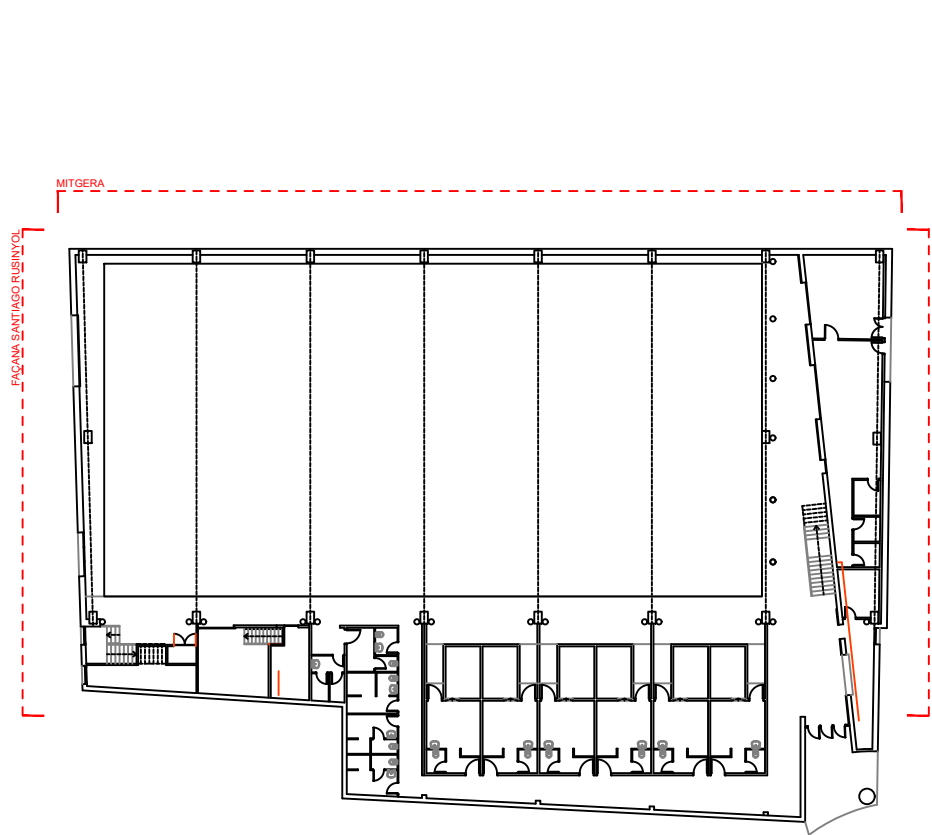


Situació 1/2500

*Totes les superfícies es comprovaran a l'obra

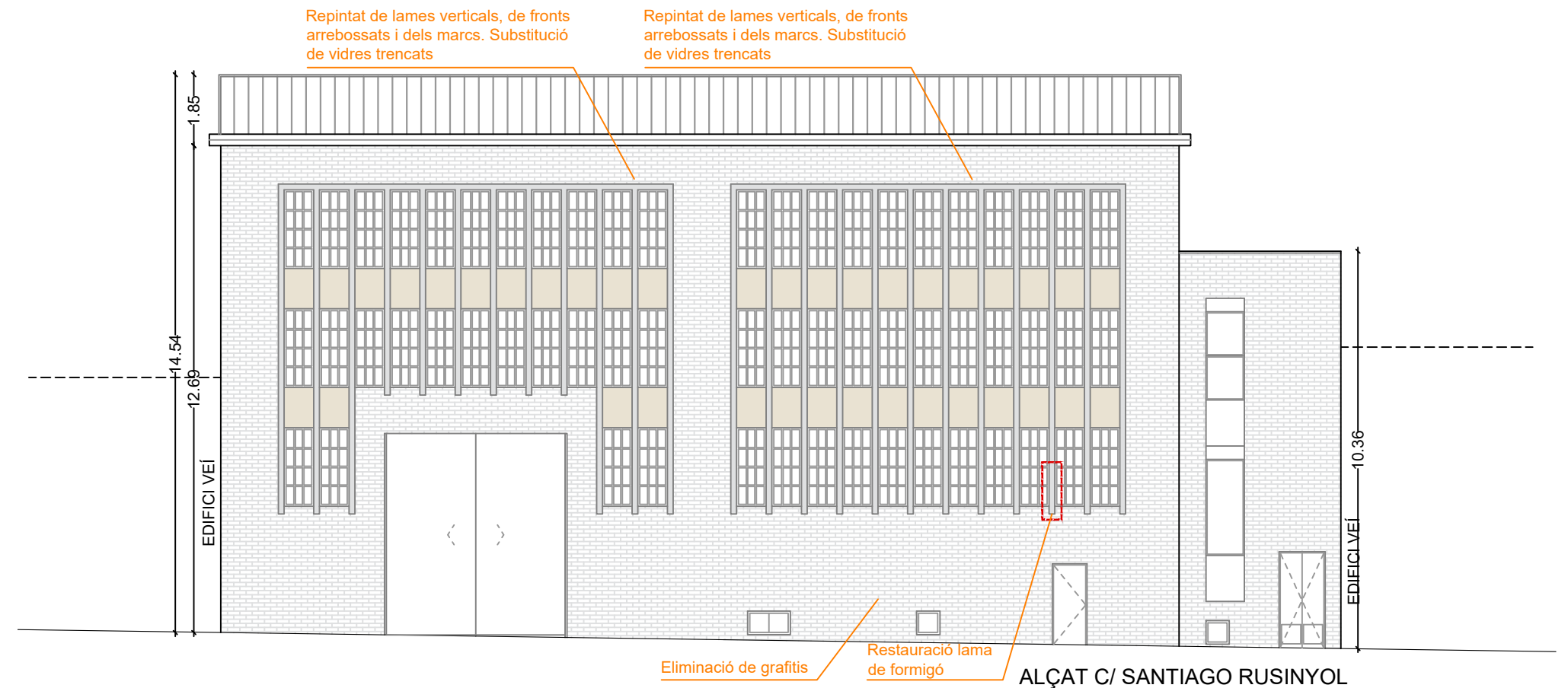


ALÇAT C/ D'ANTONI MAURA



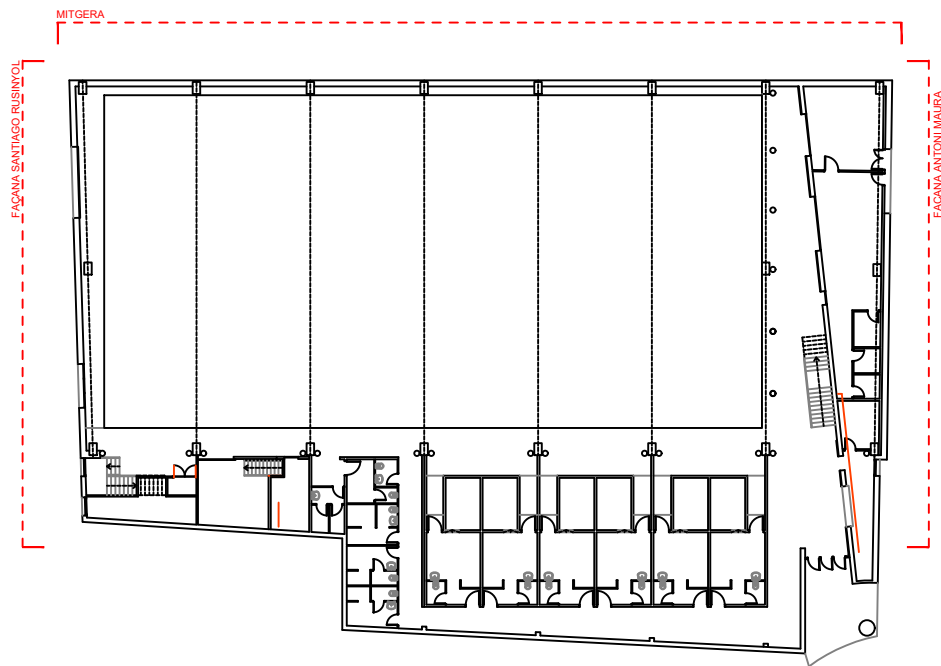
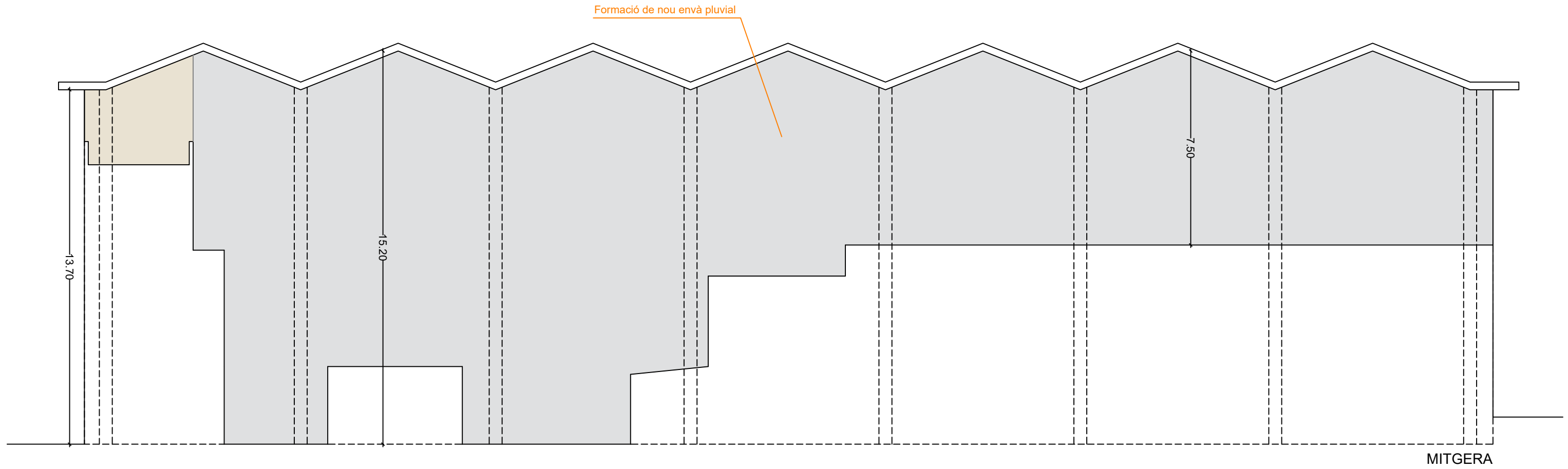
SUPERFÍCIE ÀMBIT 834,30 m2

- Es pintaran totes les fusteries i serralleries exteriors
- Desmuntatge de la retolació existent per rètols segons estàndars actuals



ALÇAT C/ SANTIAGO RUSINYOL

*Totes les superfícies es comprovaran a l'obra



SUPERFÍCIE ÀMBIT 834,30 m2

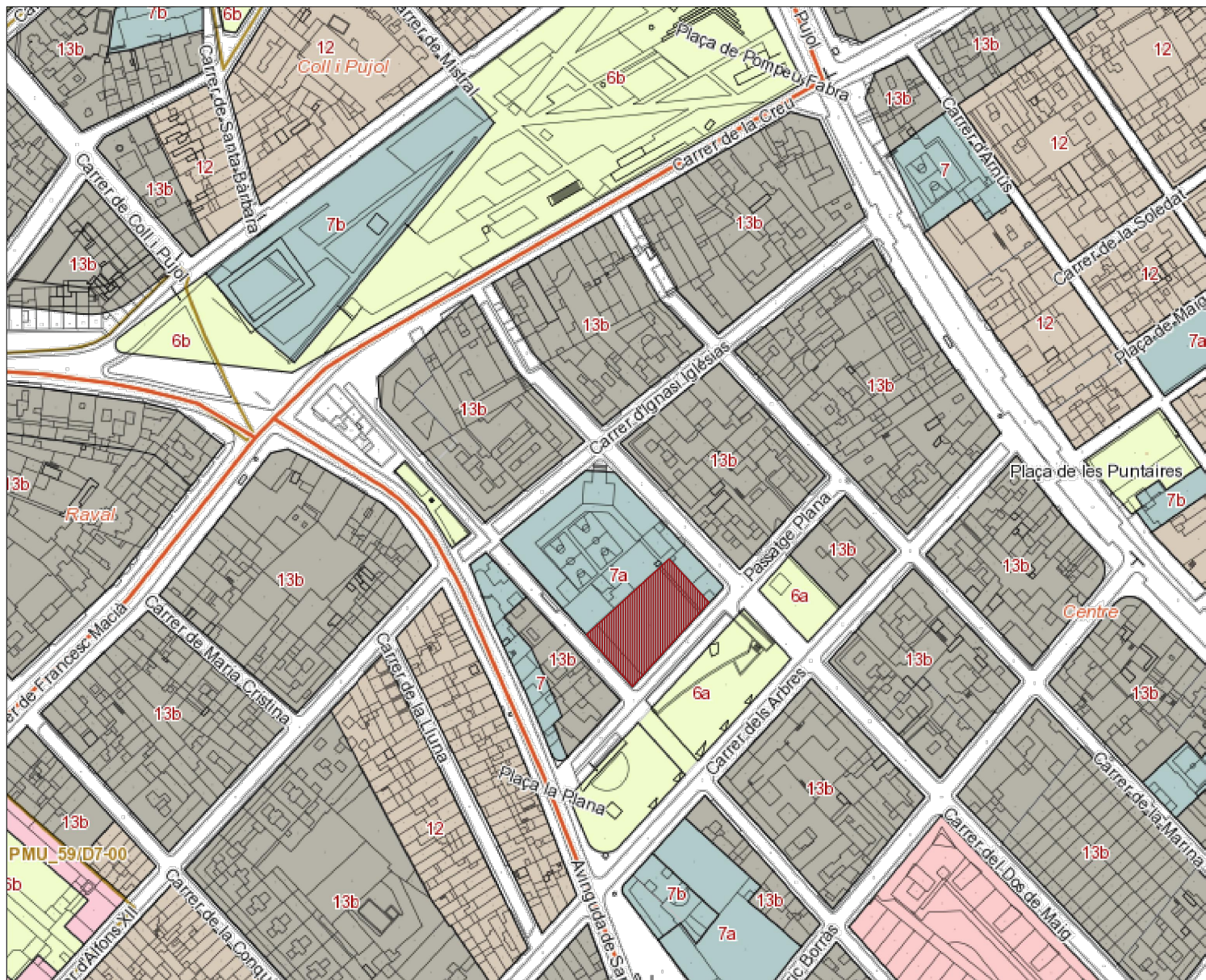
- Es pintaràn totes les fusteries i serralleries exteriors



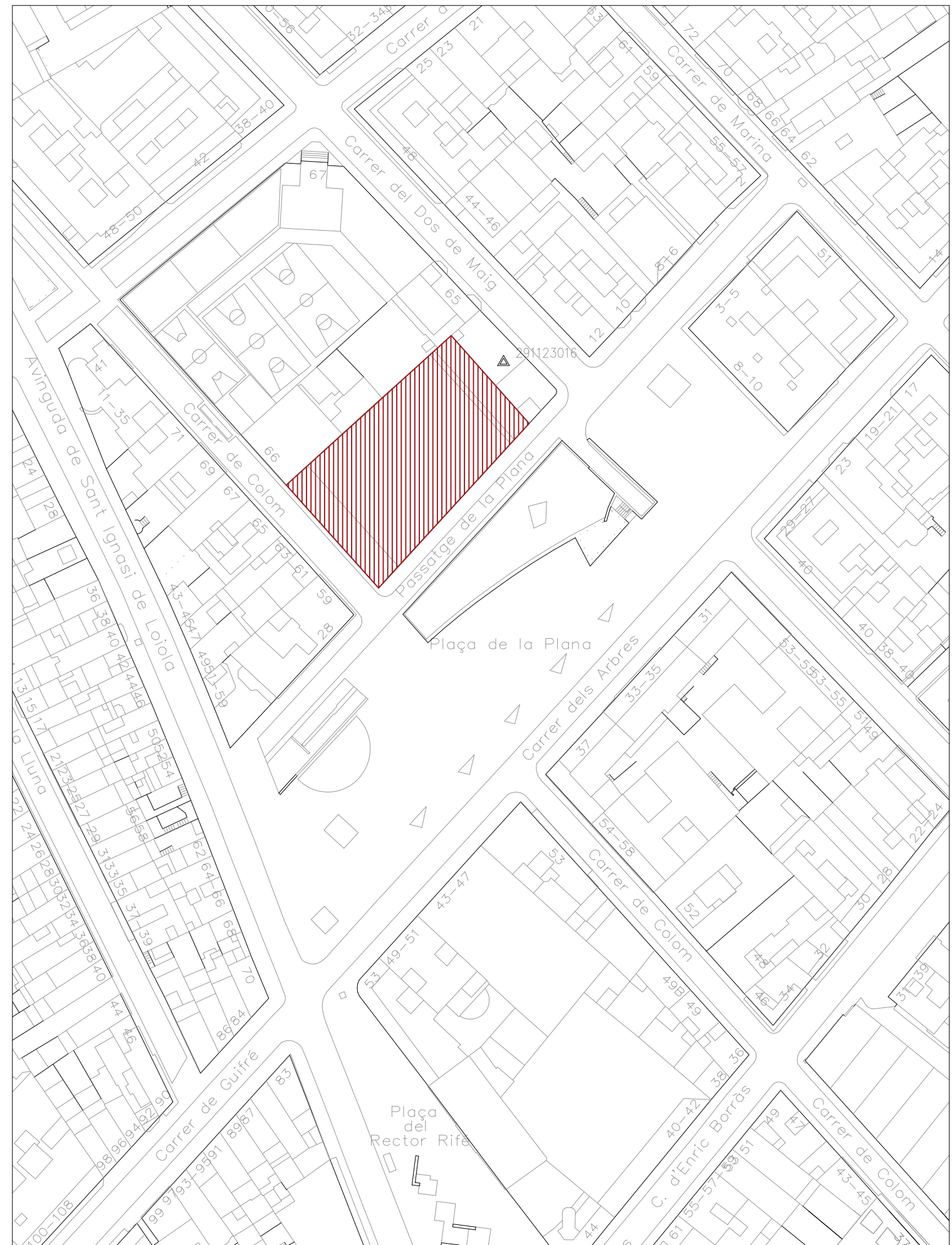
Fotografia façana La Plana



Fotografia façana Colom

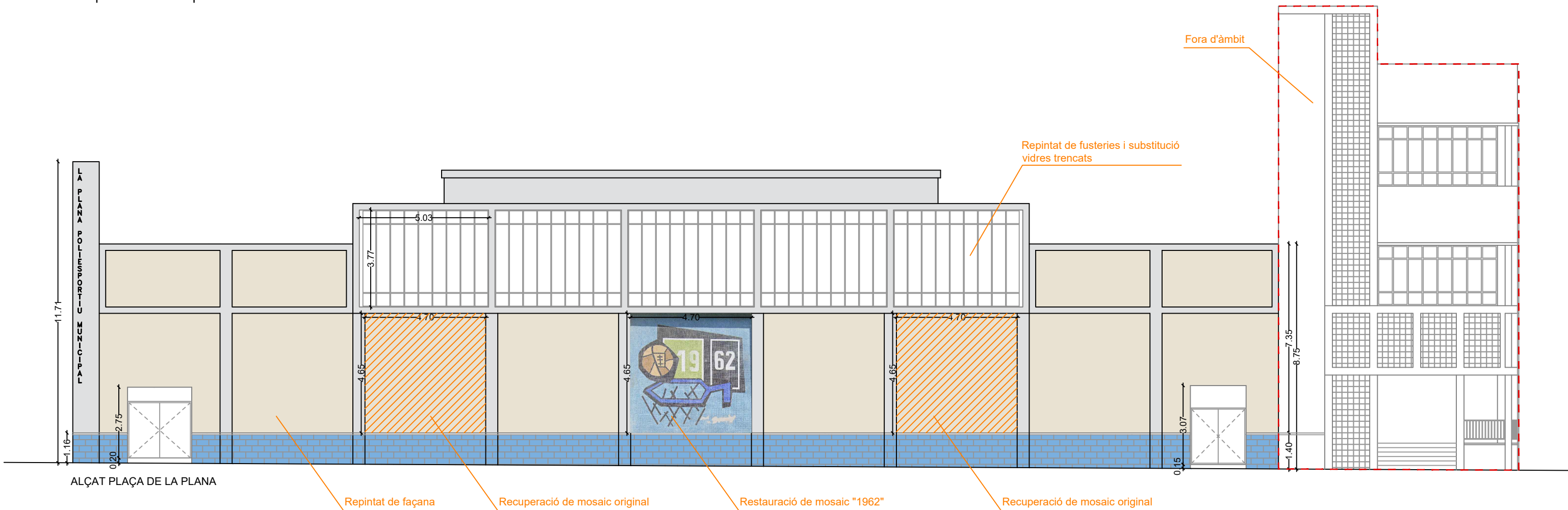


Situació 1/2500



Emplaçament 1/1000

*Totes les superfícies es comprovaran a l'obra

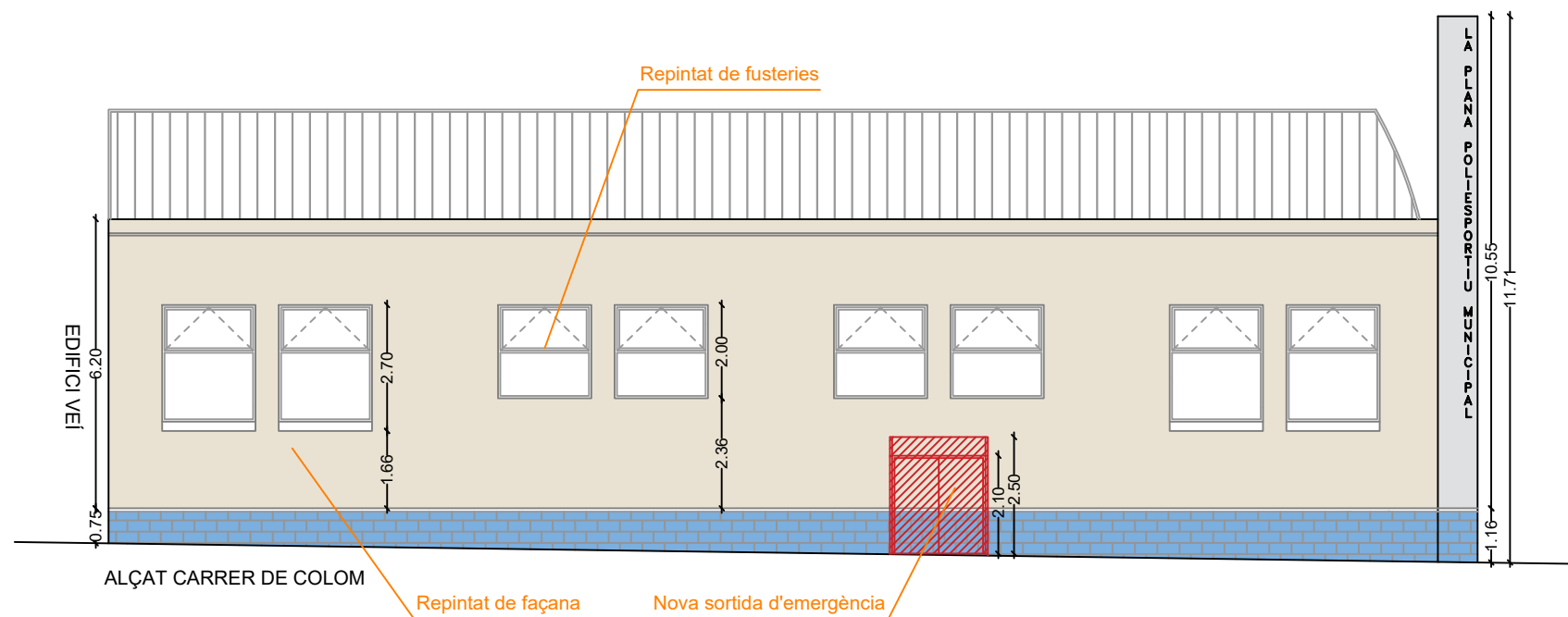
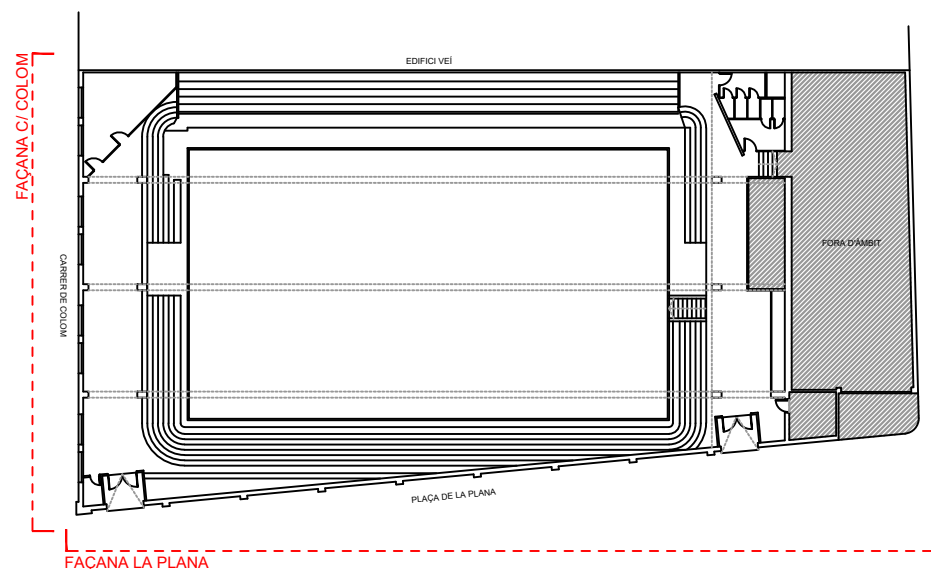


Repintat de façana

Recuperació de mosaic original

Restauració de mosaic "1962"

Recuperació de mosaic original



Repintat de façana

Nova sortida d'emergència

SUPERFÍCIE ÀMBIT 688,90 m2

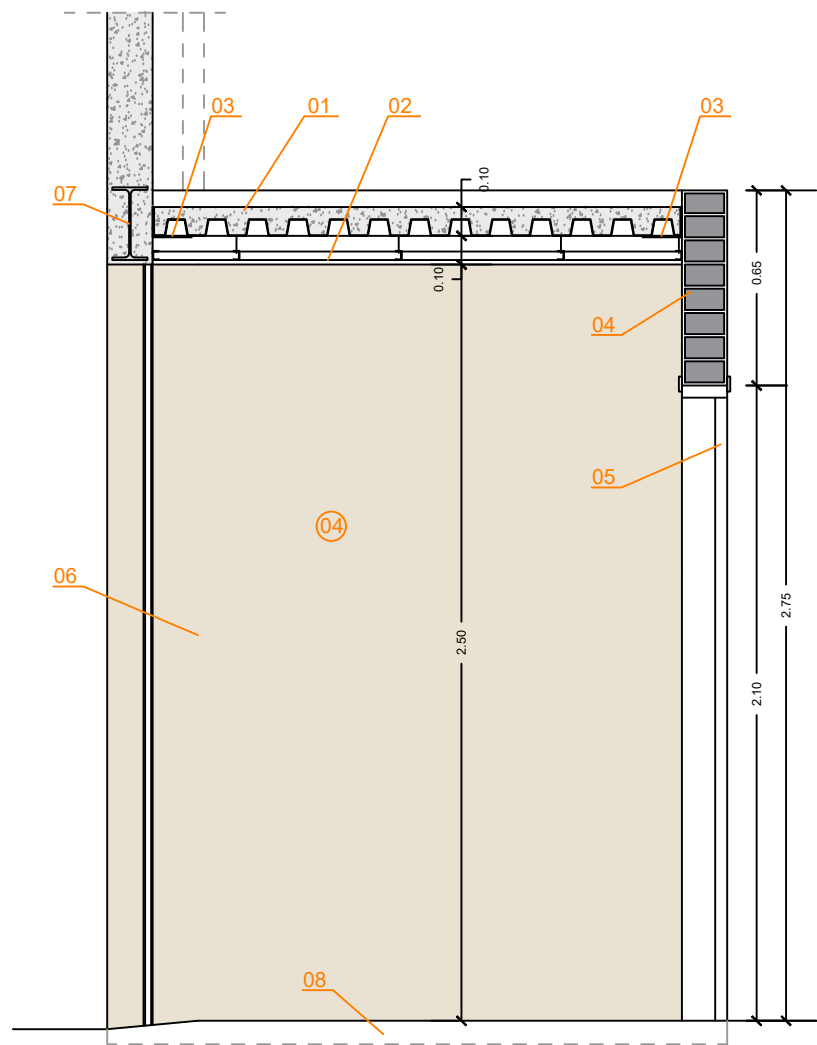
- Es pintaran totes les fusteries i serralleries exteriors
- Desmuntatge de la retolació existent per rètols segons estàndards actuals

DETALL NOVA SORTIDA D'EMERGENCIA E: 1/25

- 01 - Forjat col-laborant amb alçada de xapa de 55 mm i cantell total 10 cm
- 02 - Cel ras exterior de plaques de guix laminat
- 03 - Remat parapastes per a trobada amb tancament
- 04 - Tancament d'obra de fàbrica de "gero" enguixat i pintat
- 05 - Porta tallafocs EI60 de dos fulles i barra antipànic
- 06 - Tancament de reixa tipus ballesta amb pany
- 07 - Perfil IPE-240 per estintolament de façana
- 08 - Aixecat de paviment existent i formació de nou paviment amb panot 20x20cm.

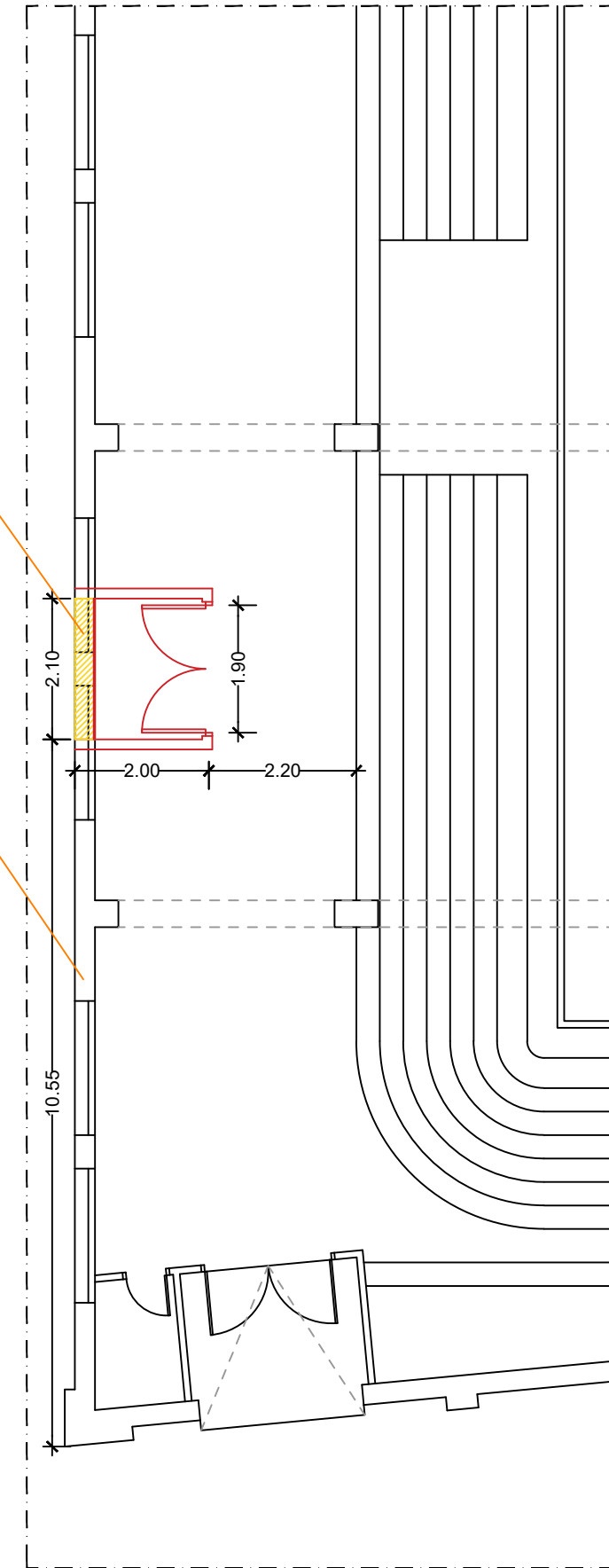
*NOTA 01: Es considera una façana amb una fulla exterior de gero. En obra es comprovarà la solució constructiva existent i, si fos necessari, s'adaptarà la proposta a la realitat.

*NOTA 02: Els elements estructurals principals es protegiran amb pintura intumescent fins a arribar a R90.



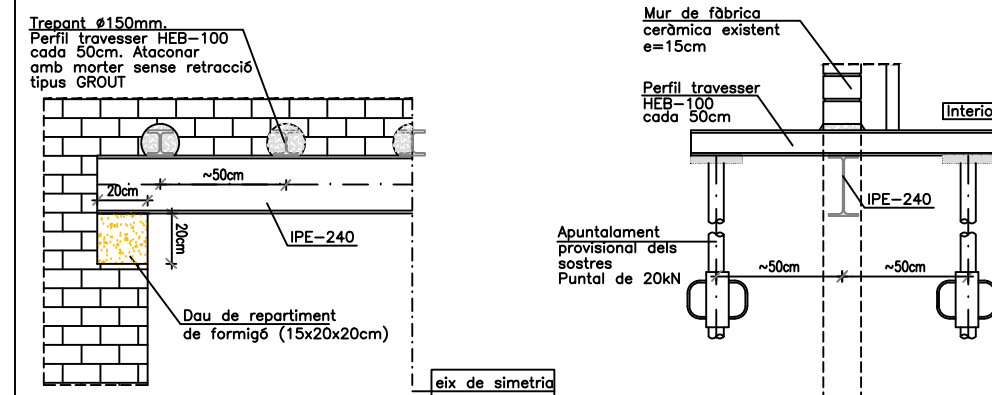
Enderroc tram de façana

Nous tancaments



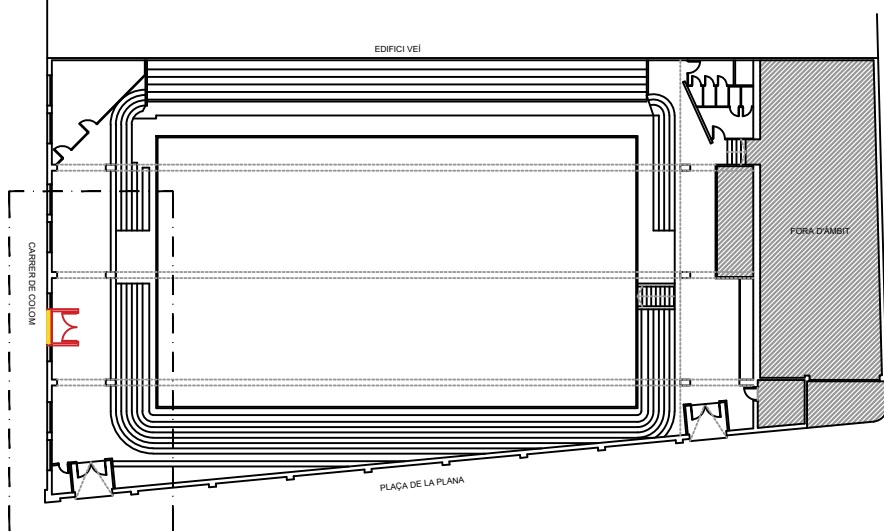
NOVA SORTIDA D'EMERGENCIA E: 1/100

DETALL ESTINTOLAMENT I PROCÈS CONSTRUCTIU



PROCÈS CONSTRUCTIU PER A LA REALITZACIÓ D'ESTINTOLAMENTS AMB MURS DE 15cm E: 1/20


- 1.- Replanteig, obertura i construcció dels forats per la realització dels daus de repartiment de formigó.
Enderroc de l'envà interior en l'àmbit de la nova obertura.
- 2- Col.locació de perfils travessers HEB-100 cada 50cm de 1.2m de longitud, ataconar amb morter sense retracció. (Grout)
- 3- Col.locar perfil d'estintolament (IPE-240) arran del mur perquè després es pugui traslladar comodament.
- 4- Apuntament provisional, garantir el suport de la base dels puntals. Puntals de 20kN cada extrem dels perfils travessers.
- 5- Enderroc de la paret de càrrega.
- 6- Col.locació del perfil d'estintolament (IPE-240)
- 7- Garantir el contacte dels perfils travessers amb el principal.
- 8- Treure l'apuntament progressivament.
- 9- Tallar els perfils travessers sobrants o treure'ls de manera alterna ataconant prèviament el forat existent.



OBRA

PROJECTE PER LES ACTUACIONS DE CONSERVACIÓ I MANTENIMENT DE LES FAÇANES DE 6 PAVELLONS





Fotografia façana Uruguai i Doctor Bassols



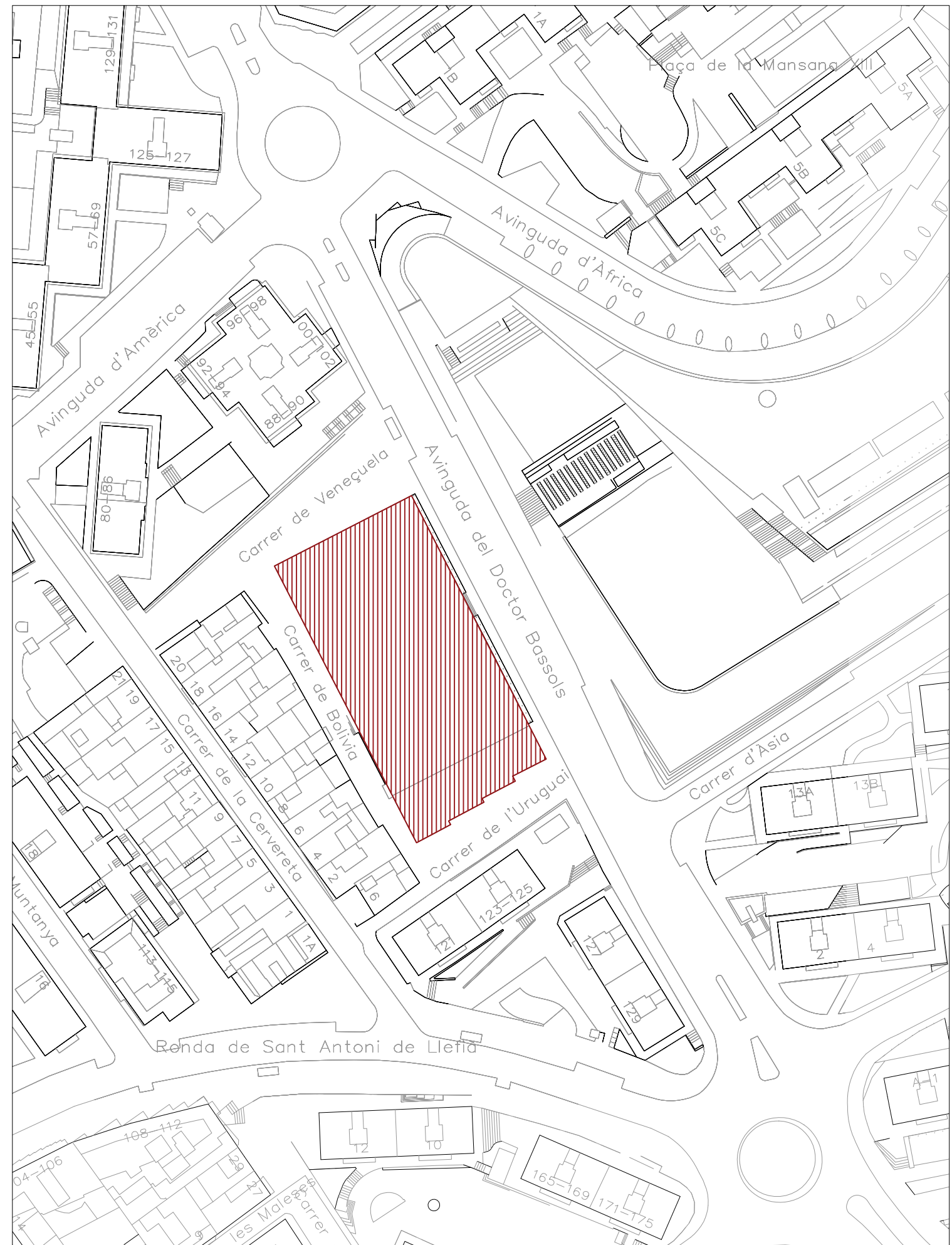
Fotografia façana Veneçuela



Fotografia façana Bolívia

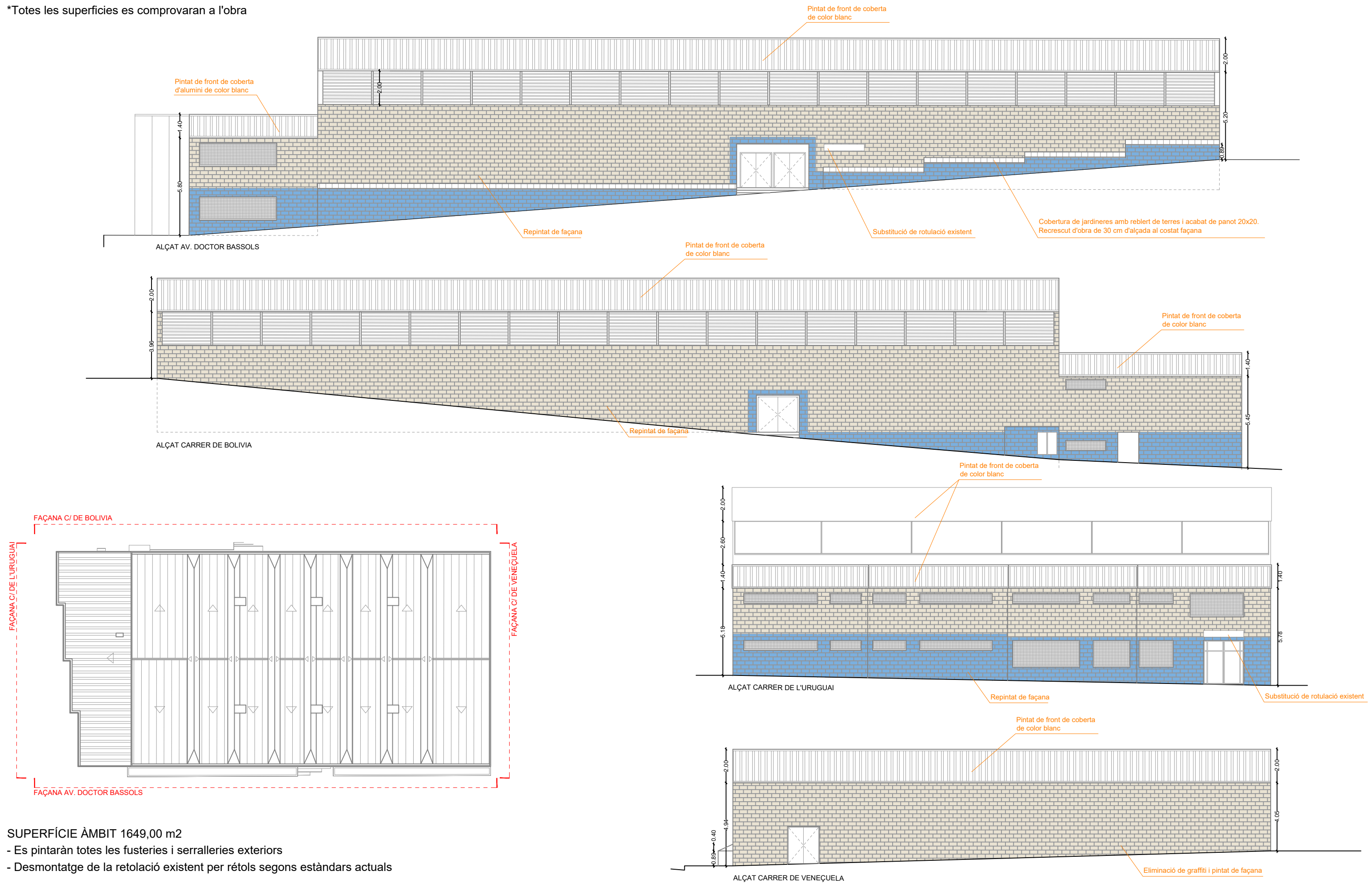


Situació 1/2500



Emplaçament 1/1000

*Totes les superfícies es comprovaran a l'obra



SUPERFÍCIE ÀMBIT 1649,00 m²

- Es pintaran totes les fusteries i serralleries exteriors
- Desmuntatge de la retolació existent per rètols segons estàndars actuals