

MEMÒRIA DEL PROJECTE BÀSIC I D'EXECUCIÓ
ACTUACIONS INTERIORS I EN LES INSTAL·LACIONS DE 5
PAVELLONS MUNICIPALS



ÍNDEX

MG Dades generals	3
MG 1 Identificació i objecte del projecte	3
MG 2 Agents del projecte	3
MG 3 Relació de documents complementaris i projectes parcials	4
MD Memòria Descriptiva	5
MD 1 Informació prèvia: antecedents i condicionants de partida	5
MD 2 Descripció del projecte	5
MD 3 Prestacions de l'edifici: requisits a complir en funció de les característiques de l'edifici	11
MC Memòria constructiva	19
MC 0 Treballs previs i enderrocs	19
MC 1 Sustentació de l'edifici	19
MC 2 Estructura de l'edifici	19
MC 3 Sistemes de l'envolupant i d'acabats exteriors	19
MC 4 Sistemes de compartimentació i d'acabats interiors	19
MC 5 Sistema d'acabats	21
MC 6 Sistema de condicionament, instal·lacions i serveis	21
MN. Normativa aplicable	25
MN 1 Edificació	25
MA. Annexos a la memòria	26
II. DOCUMENTACIÓ GRÀFICA	27
III. PLEC DE CONDICIONS	27
IV. AMIDAMENTS	27
V. PRESSUPOST	27
VI. DOCUMENTS I PROJECTES COMPLEMENTARIS	27
AN.I. ESTUDI DE GESTIÓ DE RESIDUS D'OBRA	28
AN.II. ESTUDI DE SEGURETAT I SALUT	29
AN.III. JUSTIFICACIÓ HE-3	30

MG DADES GENERALS

MG 1 Identificació i objecte del projecte

Projecte:	Projecte Bàsic i d'Execució d'actuacions interiors i instal·lacions de 5 pavellons municipals
Objecte de l'encàrrec:	Obres de conservació i manteniment
Emplaçament:	C/ Campoamor 39 C/ de la Selva 36 C/ de Rossini C/ d'Antoni Maura 1 Passatge de La Plana 14
Municipi:	Badalona
Referència cadastral:	Pavelló Bufalá 6302601DF3960C0001YX Pavelló J. Blume 6493601DF3869C0002BP Pavelló Montigalà 5395937DF3859E0001EM Pavelló Casagemes 7996606DF3879F0001YJ Pavelló La Plana 7089003DF3878G0001UO

MG 2 Agents del projecte

Promotor:	Nom: Ajuntament de Badalona NIF: P0801500J Adreça: Plaça de la Vila 1
Arquitecte:	Nom: Rubén Martínez Arquitecte de l'empresa municipal Engestur



MG 3 Relació de documents complementaris i projectes parcials

Estudi de seguretat i salut:	Redactat pel mateix arquitecte projectista
Estudi de gestió de residus de la construcció:	Redactat pel mateix arquitecte projectista
Control de qualitat:	Redactat pel mateix arquitecte projectista
Estudis lumínics:	Redactat pel mateix arquitecte projectista

Barcelona, setembre de 2022

L'ARQUITECTE



MD MEMÒRIA DESCRIPTIVA

MD 1 Informació prèvia: antecedents i condicionants de partida

La present memòria s'emmarca dins d'una sèrie d'actuacions encaminades a la millora de les condicions existents dels pavellons de la ciutat, i en aquest cas específic, a millorar l'estètica, funcionalitat i salubritat dels interiors dels edificis.

Amb aquest projecte, es pretén definir tècnica i econòmicament les solucions proposades, seguint en tot moment els criteris tècnics i de valoració dictaminats per el Servei d'Esports de l'Ajuntament de Badalona.

Pel que fa a les seves prestacions l'edifici compleix els requisits bàsics de qualitat establerts per la Llei d'Ordenació d'Edificació (LOE llei 38/1999) i desenvolupats principalment pel Codi Tècnic de l'Edificació (CTE RD. 314/2006) i les seves posteriors modificacions.

Igualment es dona compliment a la resta de normativa tècnica, d'àmbit estatal, autonòmic i municipal que li sigui d'aplicació.

MD 2 Descripció del projecte

MD 2.1 Descripció general del projecte i dels espais exteriors adscrits

El present document consisteix en definir i valorar els treballs necessaris per les actuacions d'adequació de 5 equipaments poliesportius.

Cada edifici està format per un volum principal a on es situa la pista poliesportiva i un espai de vestidors i serveis a un dels costats, excepte a La Plana, a on trobem els vestidors a la planta soterrani. La resta del programa varia segons les necessitats de cadascun dels barris, així com la superfície total de l'equipament o el número de plantes.

Aquest projecte té com a objectiu la millora dels espais relacionats directament amb les pistes poliesportives (zona pistes, vestidors, etc.), realitzant diferents actuacions interiors segons les necessitats de cada pavelló. A continuació, es descriuen les intervencions a cada equipament:

Poliesportiu Bufalà:

- Pintat dels paraments interiors
- Substitució de fusteries interiors i col·locació de vinils iconogràfics.
- Consolidació de barana a la zona de grades
- Actuacions als acabats dels vestuaris i zones comunes
- Renovació de la il·luminació de vestuaris, zones comunes i pistes per lluminàries tipus LED que millorin l'eficiència energètica de la instal·lació, i incorporació de sistemes de regulació que permetin sectoritzar i regular la il·luminació segons l'ús.
- Substitució de porta d'emergències.

Poliesportiu Joaquim Blume:

- Actuacions de repàs als acabats dels vestuaris i a la resta de paraments interiors.
- Substitució de fusteries interiors i col·locació de vinils iconogràfics.
- Renovació de la il·luminació de vestuaris i pistes per lluminàries tipus LED que millorin l'eficiència energètica de la instal·lació, i incorporació de sistemes de regulació que permetin sectoritzar i regular la il·luminació segons l'ús.
- Substitució de la instal·lació de producció i distribució d'ACS i AFCH seguint els criteris enfront a la lineal·la.

Poliesportiu Montigalà:

- Reparacions a la coberta plana dels vestidors a on s'han localitzat filtracions d'aigua. Es retiraran totes les capes fins a arribar a la formació de pendents, refent la coberta d'acabats de grava i millorant l'estanquitat del sistema.
- Anivellament de dos dels vestidors afectats per assentament.
- Sanejat, arrebossat i pintat de les parts de revestiment format per maó pintat dels vestidors, a on s'observen fissures a les juntes. Es col·locarà una malla al nou revestiment per evitar futures patologies. Actuacions de repàs als acabats ceràmics dels vestuaris.
- Substitució del sistema de protecció solar de lames d'alumini de les façanes posteriors.
- Pintat dels paraments interiors.
- Substitució de fusteries interiors i col·locació de vinils iconogràfics.
- Renovació de la il·luminació de vestuaris, zones comunes i pistes per lluminàries tipus LED que millorin l'eficiència energètica de la instal·lació, i incorporació de sistemes de regulació que permetin sectoritzar i regular la il·luminació segons l'ús.
- Substitució de la instal·lació de producció i distribució d'ACS i AFCH seguint els criteris enfront a la legionel·la.
- Reparació i posada en servei de l'ascensor existent.
- Treballs de manteniment i reparació de portes exteriors d'emergència.

Poliesportiu Casagemes:

- Remodelació dels vestuaris, consistents en la substitució de revestiments horitzontals, paviments, cel ras, lluminàries, fontaneria i sanitaris.
- Pintat dels paraments interiors.
- Substitució de fusteries interiors i col·locació de vinils iconogràfics.
- Renovació de la il·luminació de vestuaris, zones comunes i pistes per lluminàries tipus LED que millorin l'eficiència energètica de la instal·lació, i incorporació de sistemes de regulació que permetin sectoritzar i regular la il·luminació segons l'ús.

Poliesportiu La Plana:

- Remodelació dels vestuaris i banys de planta pista, consistents en la substitució de revestiments horitzontals, paviments, cel ras, lluminàries, fontaneria i sanitaris.
- Pintat dels paraments interiors.
- Decapat i repintat de les grades i resta de paviments amb pintura epoxi.
- Substitució de fusteries interiors i col·locació de vinils iconogràfics.
- Substitució de la instal·lació de producció i distribució d'ACS i AFCH seguint els criteris enfront a la legionel·la. L'abast de les actuacions contempla els vestidors de planta soterrani i de planta segona i la substitució de la instal·lació d'AFCH dels banys de les oficines de planta baixa i primera.
- Renovació de la il·luminació de vestuaris, zones comunes i pistes per lluminàries tipus LED que millorin l'eficiència energètica de la instal·lació, i incorporació de sistemes de regulació que permetin sectoritzar i regular la il·luminació segons l'ús.
- Treballs de manteniment i reparació de portes exteriors d'emergència.

MD 2.2 Justificació del compliment de la normativa urbanística, ordenances municipals i altres normatives si s'escau

Donat que les actuacions es realitzaran a l'interior dels edificis i que no modifiquen les superfícies, volumetria o ús dels equipaments, les condicions urbanístiques no es veuen afectades per aquest projecte.

MD 2.3 Descripció de l'edifici. Programa Funcional. Descripció general dels sistemes

Comentada la configuració general de l'edifici en l'apartat MD 2.1 "Descripció general del projecte i dels espais exteriors adscrits", a continuació es fa una descripció dels diferents usos que es donen en aquest edifici, indicant les seves característiques principals.

Poliesportiu Bufalà

Està format per un cos principal de dos alçades destinat a les pistes. A un dels costats apareix un volum de dos plantes a on es situen els vestuaris a planta baixa, magatzem, infermeria i, a planta primera, una zona per els espectadors i un rocòdrom.

Annex a la edificació, i connectat des del vestíbul principal, es troba el programa de bar i pistes de futbol. Aquest espai es troben fora de l'àmbit d'aquest projecte.

La estructura està formada per jàsseres metàl·liques de gran llums i pilars també metàl·lics. La coberta de dos aigües es compon de panells sandvitx i lluernaris de policarbonat.

Poliesportiu Joaquim Blume

El poliesportiu Joaquim Blume és el més petit dels 5 edificis i conté un programa funcional únicament destinat a l'ús de les pistes. Es un edifici entre mitgeres, amb dos façanes formant cantonada al carrer de la Selva i Coll i Pujol.

L'espai de les pistes de doble alçada ocupant la majoria de la superfície de l'equipament, deixant una franja longitudinal a la mitgera sud-est per el vestidors, sala d'instal·lacions i bany.

La façana està formada per plaques de policarbonat, per tant, no hi ha obertures més enllà de l'accés principal. La coberta de dos aigües es compon de panells sandvitx i lluernaris de policarbonat.

Poliesportiu Montigalà

El poliesportiu de Montigalà es compon d'un volum central per pistes poliesportives a doble alçada, un volum frontal d'accés format per dos plantes, i un altre longitudinal a la façana del C/ Rossini a on es troba el programa destinat als vestidors. Per últim, al final dels vestidors apareix un apèndix de dos altures a on s'ubica un gimnàs, la sala de calderes i espais d'emmagatzematge.

A la planta primera de la zona pistes s'observa un passadís que es desenvolupa al llarg de tot el perímetre de les pistes.

La estructura està formada per jàsseres metàl·liques de gran llums i pilars de formigó armat. La coberta de dos aigües es compon de panells sandvitx i lluernaris de policarbonat.

Poliesportiu Casagemes

L'equipament de Casagemes es compon d'un volum principal de planta baixa i 3 plantes pis, i d'un de planta baixa i 2 plantes pis. Per aquest últim és per a on es realitza l'accés al poliesportiu, a través d'un porxo orientat a la Plaça de Casagemes.

El programa del pavelló agrupa diverses activitats esportives, entre les quals, la principal es desenvolupa a la pista poliesportiva de planta baixa, amb els 6 vestidors connectats per un dels costats de la pista. A la resta de plantes trobem activitats com les de tennis taula o gimnàs.

Tota la edificació és d'obra vista, amb caràcter clarament industrial. La estructura és de formigó armat i jàsseres metàl·liques de grans llums formant una coberta del tipus dents de serra amb acabat de panell sandvitx i lluernaris de policarbonat.

Poliesportiu La Plana

El pavelló de La Plana es troba integrat dintre d'un conjunt d'edificis destinats a altres associacions no esportives. Per una banda trobem un edifici de dos alçades destinat a la pista principal, amb coberta corbada central de grans llums, i l'edifici de planta soterrani, baixa i 2 plantes pis, per la resta d'usos. En el soterrani d'aquesta edificació es localitzen els vestidors de les pistes, objecte del projecte juntament amb les pistes.

La estructura és de formigó armat en tot el conjunt, i la coberta de la zona de pistes de xapa metàl·lica grecada. Les plantes baixa, primera i segona de l'edificació a on s'ubiquen els vestidors, no són objecte d'aquest projecte.

MD 2.4 Relació de superfícies**Superfícies Construïdes (àmbit d'actuació):****SUPERFÍCIES D'ACTUACIÓ**

Bufalà	1292,00 m ²
Blume	704,30 m ²
Montigalà	2987,60 m ²
Casagemes	1657,50 m ²
La Plana	1539,00 m ²
TOTAL SUP	8180,40 m²

MD 2.5 Topografia i geotècnia

No s'ha realitzat aixecament topogràfic ni estudi geotècnic.

MD 2.6 Mètodes de càlcul

El projecte no contempla la construcció de cap estructura ni l'execució de cap mur, ni de tancament ni de contenció. Per tant, no es contempla la realització de cap càlcul estructural per a la seva definició.

MD 2.7 Companyies de serveis

L'equipament compta amb tots els subministraments necessaris pel seu correcte funcionament.

Degut a la naturalesa del projecte, no hi han afectacions al serveis existents de l'equipament.

MD 2.8 Seguretat i salut

L'Estudi de Seguretat i Salut recull les previsions en relació a la prevenció de riscos d'accidents i malalties professionals, així com les derivades dels treballs de reparació, conservació i manteniment del trànsit interior de l'obra i de l'exterior afectat per aquesta; així com també s'inclouen les instal·lacions d'higiene i benestar dels treballadors. La redacció d'aquest Estudi s'incorpora a fi i efecte de dur a bon terme l'execució de les obres d'urbanització del present projecte, i en compliment del Reial Decret 1627/1997, de 24 d'octubre.

El cost total de les unitats de què està format l'Estudi de Seguretat i Salut per al present Projecte, s'inclou en el pressupost general de l'obra i puja a la quantitat de 11.725,42 € a nivell d'execució material.

MD 2.9 Aspectes ambientals

Segons l'establert a la Llei 21/2013, de 9 de desembre, d'avaluació ambiental, la Llei 20/2009, de 11 de desembre, de prevenció i control ambiental de les activitats, aquests treballs no tenen incidència



ambiental. Per aquest motiu no és necessari la realització de l'estudi de l'impacte sobre el medi ambiental.

MD 2.10 Pla d'obra i termini d'execució

El termini d'execució previst per l'actuació projectada és de 3 mesos, a comptar des de la data de signatura de l'acta de comprovació de replanteig. Aquest termini podria quedar afectat per l'ús de l'equipament.

MD 2.11 Termini de garantia

El termini de garantia de les obres, que es considera, és d'un any (1) a partir de la signatura de l'acta de recepció de les obres, i que es el període de temps que es considera suficient per a observar el comportament de les obres en qualsevol condició de servei.

MD 2.12 Revisió de preus

S'estableix l'esmentat a la LCSP, llei del 9/2017, de 8 de novembre, de Contratos del Sector Público, por la que se transponen al ordenamiento jurídico español las Directivas del Parlamento Europeo y del Consejo 2014/23/UE y 2014/24/UE, de 26 de febrero de 2014.

MD 2.13 Pressupost

Pressupost per import dels capítols PEM:

	PEM (€)
01 BUFALÀ	75.143,22
02 JOAQUIM BLUME	64.559,20
03 MONTIGALÀ	308.881,14
04 CASAGEMES	203.823,70
05 LA PLANA	181.895,18
07 GESTIÓ DE RESIDUS	5.483,36
08 SEGURETAT I SALUT	11.725,42
TOTAL	851.511,22

Pressupost d'execució material (PEM)

El pressupost d'execució material del projecte executiu per les actuacions interiors i instal·lacions de 5 poliesportius, puja a la quantitat de 851.511,22 €.

Pressupost d'execució per contracte (PEC)

El pressupost d'execució per contracte resulta d'aplicar al pressupost d'execució material els coeficients de les despeses generals "DG" (13%), del benefici industrial "BI" (6%) i puja a la quantitat de 1.013.298,35 €.

Afegint el 21% de l'IVA el cost del PEC puja a la quantitat de 1.226.091,00 €.

MD 2.14 Pressupost per a coneixement de l'administració (PCA)

El pressupost per a Coneixement de l'Administració del projecte executiu per les actuacions interiors i instal·lacions de 5 poliesportius, puja a la quantitat de 1.226.091,00 €.

MD 2.15 Classificació contractista

La Llei de Contractes del Sector Públic (Llei del 9/2017, de 8 de novembre, de Contratos del Sector Público, por la que se transponen al ordenamiento jurídico español las Directivas del Parlamento Europeo y del Consejo 2014/23/UE y 2014/24/UE, de 26 de febrero de 2014) estableix en el seu



article 77 l'obligatorietat de que l'empresari estigui classificat degudament com a contractista d'obres dels poders adjudicadors. Per a aquests contractes, la classificació de l'empresari en el grup o subgrup que correspongui en funció de l'objecte del contracte, amb una categoria igual o superior a la que exigeix el contracte, acredita les seves condicions de solvència per contractar.

En el contracte d'obra del què és objecte aquest projecte, la classificació exigida serà:

C) Edificacions

- 4. Feines de paleta, estucats i revestiments
- 6. Paviments, enllosats i enrajolats
- 8. Fusteria
- 9. Tancaments metàl·lics

I) Instal·lacions elèctriques

- 1. Enllumenats, il·luminació i balises lluminoses

J) Instal·lacions mecàniques

- 4. De lampista i sanitàries

Categoria 4 (Contractes entre 840.000 i 2,400.000 euros)

El codi CPV, del vocabulari comú de contractes públics, publicat al Diari oficial de la Comunitat Europea (DOCE de 16.12.2012) per aquesta obra, és:

- 45421146-9 Instal·lació de sostres falsos
- 45421152-4 Instal·lació de parets divisòries
- 45421130-4 Instal·lació de portes i finestres
- 45442100-8 Treballs de pintura
- 45431200-9 Treballs d'enrajolament
- 45332400-7 Treballs d'instal·lació d'aparells sanitaris
- 45331110-0 Treballs d'instal·lació de calderes
- 45332300-6 Treballs d'instal·lació de canonades d'aigua
- 45316000-5 Treballs d'instal·lació de sistemes d'enllumenat i senyalització

MD 2.16 Declaració d'obra completa

En aplicació de la legislació vigent en matèria de contractació del Sector Públic es manifesta que el present projecte contempla una obra completa susceptible de ser lliurada per l'ús públic tal i com s'ha projectat.

MD 3 Prestacions de l'edifici: requisits a complimentar en funció de les característiques de l'edifici

L'edifici projectat proporcionarà unes prestacions de funcionalitat, seguretat i habitabilitat que garantiran les exigències bàsiques del CTE, en relació amb els requisits bàsics de la LOE, així com també donen resposta a la resta de normativa d'aplicació.

A continuació es defineixen els requisits generals a complimentar en el conjunt de l'edifici, que depenen de les seves característiques i ubicació, i que s'agrupen de la següent manera:

- Funcionalitat
 - Utilització: Condicions d'habitabilitat dels habitatges
 - Accessibilitat
- Seguretat
 - Estructural
 - en cas d'Incendi
 - d'Utilització
- Habitabilitat
 - Salubritat
 - Protecció contra el soroll
 - Estalvi d'energia
 - Altres aspectes funcionals dels elements constructius o de les instal·lacions per un ús satisfactori de l'edifici.

En la Memòria Constructiva es defineixen els sistemes de l'edifici i es concreten els seus requisits específics i prestacions de les solucions.

MD 3.1 Condicions de funcionalitat de l'edifici

MD 3.1.1 Condicions funcionals relatives a l'ús

El disseny de l'edifici dona resposta a les condicions d'habitabilitat que determina el D 141/2012 "Condicions mínimes d'habitabilitat dels habitatges i la cèdula d'habitabilitat" de manera que es satisfà el requisit bàsic d'utilització establert a la LOE.

Els edificis afectats per les actuacions no són d'ús residencial.

MD 3.1.2 Condicions funcionals relatives a l'accessibilitat

El disseny de l'edifici incorpora les condicions d'accessibilitat establertes per la Llei 18/2007 del Dret de l'habitatge, el Codi d'Accessibilitat de Catalunya (D. 135/1995) i el CTE DB SUA Seguretat d'Utilització i Accessibilitat, de manera que es satisfà el requisit bàsic d'accessibilitat fixat a la LOE.

No s'intervé en les condicions d'accessibilitat general dels edificis.

MD 3.2 Seguretat estructural

MD 3.2.1. Sustentació de l'edifici: característiques del terreny

Dins el solar a edificar no hi ha cap mena de construcció ni instal·lació que calgui enderrocar o retirar ni es preveu l'existència d'elements enterrats. El terreny és pràcticament pla. El clavegueram i la resta de xarxes de servei estan situades al carrer, a la façana principal. En conseqüència, no caldrà la realització de treballs previs especials.

Segons la informació prèvia disponible no es preveuen ni es té informació que en el terreny de l'emplaçament hi hagi problemes derivats d'inestabilitats, lliscaments, usos previs que hagin pogut contaminar el sòl, obstacles enterrats, modificacions prèvies de la topografia, etc.

No s'intervé en la fonamentació dels edificis.

MD 3.2.2. Sistema estructural: bases de càlcul i accions



Els requisits de seguretat estructural, capacitat portant i aptitud al servei dels elements de fonamentació i contenció es satisfan segons els paràmetres establerts en el DB SE-C i que s'especifiquen a l'apartat MC 2.1. "Fonamentació i contenció de terres"

Les limitacions dels assentaments diferencials responen a les prescripcions del DB SE-C del CTE.

No s'intervé en la estructura dels edificis.

MD 3.3 Seguretat en cas d'incendi

Les condicions de seguretat en cas d'incendi de l'edifici projectat compleixen les exigències bàsiques SI del CTE.

Aquestes exigències es satisfan adoptant solucions tècniques basades en el Document Bàsic de Seguretat en cas d'incendi, DB SI.

Condicions per limitar la propagació interior de l'incendi

Configuració de l'edifici

No es modifiquen els sectors d'incendis de l'equipament existent ja que es tracten de reforma d'acabats o instal·lacions interiors.

Espais ocults. Pas d'instal·lacions a través d'elements de compartimentació d'incendis

Com a norma general, en espais ocults, com ara patis, càmeres, pisos elevats, etc. la compartimentació de l'incendi s'assegurarà mantenint en els espais ocults la compartimentació d'incendis dels espais d'ocupació.

Els passos d'instal·lació, com ara cables, canonades, conduccions, conductes de ventilació, etc., garantiràn la compartimentació del foc mitjançant elements passants que aporten una resistència al foc, EI-t, almenys la mateixa que la de l'element creuat.

Reacció al foc dels elements constructius i del mobiliari

Els elements constructius utilitzats compleixen les condicions de reacció al foc que s'estableixen en la taula 4.1 (CTE DB SI 1).

Reacción al fuego		
Situación del elemento	Revestimiento ⁽¹⁾	
	Techos y paredes ⁽²⁾⁽³⁾	Suelos ⁽²⁾
Zonas comunes del edificio	C-s2, d0	E _{FL}
Aparcamiento	A2-s1, d0	A2 _{FL} -s1
Pasillos y escaleras protegidas	B-s1, d0	C _{FL} -s1
Locales de riesgo especial	B-s1, d0	B _{FL} -s1
Espacios ocultos no estancos: patinillos, falsos techos, suelos elevados, etc.	B-s3, d0	B _{FL} -s2 ⁽⁴⁾
Notas:		
(1) Siempre que se supere el 5% de las superficies totales del conjunto de las paredes, del		

conjunto de los techos o del conjunto de los suelos del recinto considerado.

(2) Incluye las tuberías y conductos que transcurren por las zonas que se indican sin recubrimiento resistente al fuego. Cuando se trate de tuberías con aislamiento térmico lineal, la clase de reacción al fuego será la que se indica, pero incorporando el subíndice 'L'.

(3) Incluye a aquellos materiales que constituyan una capa, contenida en el interior del techo o pared, que no esté protegida por otra que sea EI 30 como mínimo.

(4) Se refiere a la parte inferior de la cavidad.

Condicions per limitar la propagació exterior de l'incendi

Mitgeres i façanes

Els elements de separació vertical d'un altre edifici han de ser com a mínim EI 120.

En façanes, el risc de propagació exterior horitzontal del foc es limita controlant la separació mínima entre obertures de façana pertanyents a diferents sectors d'incendis, entre zones d'alt risc especial i altres zones, o a una escala o passadís protegit d'altres zones, entenent que aquests buits assumeixen zones de façana on no s'aconsegueix resistència al foc mínima EI 60.

En la separació amb altres edificis adjacents, els punts de la façana de l'edifici considerats amb una resistència al foc inferior a EI 60, compleixen un 50% de la distància requerida entre zones amb resistència inferior a la EI 60, fins a la bisectriu de l'angle format per la façanes de l'edifici objecte i del contigu.

A més, els elements de separació vertical d'altres locals compleixen una resistència al foc mínima EI 120, garantides per valors reconeguts (annex F "resistència al foc d'elements de fàbrica").

La limitació del risc de propagació vertical del foc a través de la façana es realitza reservant una tira d'almenys un metre d'alçada, amb una mínima resistència al foc EI 120, en les juntes verticals entre diferents sectors d'incendis, entre zones de risc especial alt i altres zones superiors de l'edifici, ja sigui a una escala protegida o a un passadís protegit d'altres zones.

En el cas d'existir elements sortints aptes per impedir el pas de les flames, l'altura requerida per aquesta franja pot disminuir en la dimensió d'aquesta cornisa.

La classe de reacció al foc dels materials que ocupen més del 10% de la superfície de l'acabat exterior de les façanes o les superfícies interiors de les cambres ventilades que aquestes façanes poden tenir, serà B-s3 d2 o millor fins a una alçada d'almenys 3,5 m, en aquelles façanes l'inici inferior és accessible al públic, des del nivell exterior o des d'un sostre, i en tota l'alçada de la façana quan és superior a 18m, independentment d'on es troba el seu inici.

No se actua en les façanes existents en el present projecte.

Coberta

S'estableixen condicions per limitar el risc de propagació exterior d'incendis per la coberta i també superficialment per al seu acabat exterior.

En el cas d'aquest projecte la teulada no té trobada amb la teulada de l'edifici veí.

Per tal de limitar el risc de propagació exterior de l'incendi des de la coberta de l'edifici a un element compartimentador d'un sector d'incendis, es complirà amb la construcció d'una franja ampla de 1.00 m sobre la trobada amb el sostre. Com alternativa a la condició anterior, es preveu la prolongació de l'element de compartimentador a 0,60 m sobre l'acabat de la coberta.

En la trobada entre una coberta i una façana pertanyents a sectors d'incendis o a edificis diferents, es respectarà una distància mínima de 2,50 amb un element de resistència al foc mínim EI 60.

Els materials de revestiment o acabat exterior, incloent la cara superior dels voladissos que sobresurten més d' 1m, han de tenir una classe de reacció de foc de Broof (T1).

No se actua en les cobertes existents en el present projecte.

Condicions de resistència al foc de l'estructura



La estructura metàl·lica tindrà un tractament ignífug amb revestiment intumescent amb un espessor suficient per aconseguir la R90 requerida (ús Pública Concurrencia amb alçada d'evacuació inferior a 15 m).

Condicions per a l'evacuació dels ocupants

Donat que no es objecte d'aquest projecte les distribucions, l'ús o el dimensionat dels elements d'evacuació existents, aquest apartat no és d'aplicació.

Instal·lacions de protecció contra incendi

Donada la naturalesa de la intervenció, aquest apartat no és d'aplicació.

Intervenció dels bombers

Condicions d'aproximació

El vials d'aproximació dels vehicles de bombers als espais de maniobra tenen una amplada, alçada lliure i capacitat de càrrega d'acord amb el punt 1,1 del SI-5.

Condicions de l'entorn

1) donada l'alçada d'evacuació de l'ampliació (< 9 metres), NO hi ha necessitat de complir un espai de maniobra per als bombers que compleixi les següents condicions en les façanes de l'edifici on es troben els accessos:

-Amplada mínima gratuïta de 5 m.

-Lliure a una alçada igual a la de l'edifici.

-La separació màxima del vehicle de bombers a la façana de l'edifici és inferior a 23 m, ja que correspon a l'altura d'evacuació de l'edifici (entre 9 i 15 m).

-La distància màxima fins a les entrades a l'edifici no és superior a 30 m.

-La pendent màxima és inferior al 10%.

2) la resistència al punxonament del sòl, incloent les tapes registrals de canonades d'utilitats de més de 0,15 m x 0,15 m, és superior a 100 kN/20 cm.

3) es mantindrà lliure de mobiliari urbà, bosc, jardins, fites o altres obstacles que puguin impedir la maniobra de vehicles de bombers, incloent elements com ara cables d'alimentació o branques d'arbre que puguin interferir amb les escales.

Accessibilitat per façana

A les façanes on es troben les entrades de l'edifici, hi ha buits que permeten l'accés des de l'exterior al personal d'extinció d'incendis. A aquest efecte, aquests buits compleixen les següents condicions:

-La distància màxima entre els eixos verticals de dos forats consecutius, previstes per a l'accés, no és superior a 25 m mesurada a la façana, no hi ha elements en aquests buits que impedeixen o dificulten l'accessibilitat a l'interior de l'edifici, llevat de la possibles elements de seguretat disponibles en els buits de les plantes la qual la seva evacuació no sigui superior a 9 m.

MD 3.4 Seguretat d'utilització i accessibilitat

Les condicions de seguretat d'utilització i accessibilitat de l'edifici projectat compleixen les exigències bàsiques del CTE per tal de garantir l'ús de l'edifici en condicions segures i evitar, el màxim possible, els accidents i danys als usuaris, així com facilitar el seu accés i utilització de forma no discriminatòria, independent i segura a les persones amb discapacitat.

Aquestes exigències es satisfan adoptant solucions tècniques basades en el Document Bàsic de Seguretat d'utilització i accessibilitat DB SUA, així com la Llei 17/2008 del Dret a l'Habitatge, el D. 141/2012 de "Condicions mínimes d'habitabilitat dels habitatges" i al D. 135/1995 "Codi d'Accessibilitat de Catalunya".

A continuació es relacionen els aspectes més importants, ordenats per exigències bàsiques del SUA als quals es dona resposta des del disseny de l'edifici i que es recullen tots ells en les fitxes justificatives que s'adjunten al final d'aquest apartat.

Condicions per limitar el risc de caigudes

A totes les zones de l'edifici es contemplen les discontinuïtats dels paviments, els desnivells i la disposició de barreres de protecció amb configuració de no escalable i amb alçada segons el desnivell que s'està protegint. Es considera la configuració de les escales. Referent a la neteja dels vidres transparents exteriors tots ells són practicables o fàcilment desmuntables.

Condicions per limitar el risc d'impacte o d'atrapament

A totes les zones de l'edifici es contemplen els elements fixes i practicables susceptibles de produir impactes i aquells elements fràgils susceptibles de rebre'ls –els quals garantirán el nivell de risc d'impacte que els hi és d'aplicació i que es detallen a l'apartat MC 3 “Sistemes de l'envolupant i d'acabats exteriors” i MC4 “Sistemes de compartimentació i d'acabats interiors” –. També es considera, la protecció a enganxades amb elements d'obertures i tancaments automàtics.

Condicions per limitar el risc d'immobilització

Els diferents banys dels equipaments tenen portes amb sistemes de desbloqueig des de l'exterior.

Condicions per limitar el risc causat per il·luminació inadequada

Es fixen els nivells mínims d'il·luminació per als espais que configuren les zones comunes de circulació, tant interior com exterior i els valors es recullen a l'apartat MC 6.9 “Instal·lacions d'il·luminació”.

Es disposa d'enllumenat d'emergència en els recorreguts d'evacuació fins a la sortida a l'exterior i els valors es recullen a l'apartat MC 6.9 “Instal·lacions d'il·luminació”.

Condicions per limitar el risc causat per vehicles en moviment

No s'intervé en els aparcaments dels poliesportius, per tant no és d'aplicació aquest apartat.

Condicions per limitar el risc causat per l'acció del llamp

Es limitarà el risc d'electrocució i incendi causat pels llamps complint el DB-SUA.

Condicions d'accessibilitat

Les condicions que donen resposta al requisit bàsic d'accessibilitat es justifiquen a l'apartat MD 3.1.2 d'aquesta Memòria. (Condicions funcionals relatives a l'accessibilitat)

MD 3.5 Salubritat

L'edifici donarà resposta a les exigències bàsiques de salubritat (HS) garantint la protecció contra la humitat (que afecta bàsicament al disseny dels tancaments), disposant d'espais per a la recollida adequada dels residus, establint sistemes per limitar l'entrada de radó a l'edifici, garantint la qualitat de l'aire interior i de l'entorn exterior, i disposant de xarxes de subministrament d'aigua i d'evacuació d'aigües residuals i pluvials.

A continuació es desenvolupen les exigències que afecten al conjunt de l'edifici

MD 3.5.1 Protecció contra la humitat

L'edifici garanteix l'exigència bàsica HS 1 de protecció contra la humitat.

Els seus sistemes s'han dissenyat d'acord al document bàsic HS1, tenint en compte els següents paràmetres de l'edifici que condicionen la quantificació de l'exigència:

Pel que fa al disseny de les façanes:

- grau d'exposició al vent: zona eòlica C
- zona pluviomètrica III
- l'altura de coronament de l'edifici inferior a 15m, en un entorn poc ventós

El que suposa un grau d'impermeabilitat 3.

MD 3.5.2 Recollida i evacuació de residus

No és d'aplicació aquest apartat.

MD 3.5.3 Qualitat de l'aire interior

No es modifiquen les instal·lacions de ventilació d'aire primari dels equipaments.

En cas d'intervenir en elements com fusteries interior o exteriors, s'aplicaran mesures que compleixen els requeriments d'obertures i passos de ventilació establerts en aquest DB.

MD 3.5.4 Subministrament d'aigua

A l'apartat MC 6 es justifica el dimensionat i elecció del sistema de subministrament d'aigua.

MD 3.5.5 Evacuació d'aigües

Aquesta secció s'aplica a les instal·lacions d'evacuacions d'aigües residuals i pluvials. Les ampliacions, modificacions, reformes o rehabilitacions de les instal·lacions existents es consideren incloses quan s'amplia el número o la capacitat dels aparells receptors existents de la instal·lació.

Els treballs inclouen la substitució de sanitaris, boneres i canals de vestuaris sense augmentar la capacitat ni el número d'aparells, per tant, no es d'aplicació aquest apartat.

MD 3.5.6 Protecció contra l'exposició al radó

El municipi de Badalona pertany a la Zona I, segons l'apèndix B del DB HS 6.

Per tal de limitar el risc d'exposició dels usuaris a concentracions inadequades de radó procedent del terreny, el projecte limitarà que la presència de radó dins dels espais habitables sigui inferior al nivell de referència de 300 Bq/m³ (mitjana anual de concentració de radó).

L'edifici presenta els següents tipus de locals:

Locals habitables:	Espais interiors de cada habitatge, local comercial de planta baixa
Locals no habitables:	Aparcament, trasters, espai de reserva per residus i centralitzacions de comptadors

S'aplicarà aquest DB en els casos següents:

- a) edificis de nova construcció;
- b) intervencions en edificis existents: i) en ampliacions, a la part nova;
- ii) en canvi d'us, a tot l'edifici si es tracta d'un canvi d'us característic o a la zona afectada, si es tracta d'un canvi d'us que afecta únicament a part d'un edifici o d'un establiment;
- iii) en obres de reforma, a la zona afectada, quan es realitzin modificacions que permeten augmentar la protecció en front al radó o alteren la protecció inicial.

Les intervencions es consideren obres de reforma, però no es realitzen modificacions que permetin augmentar la protecció enfront al radó, degut a que són treballs focalitzats d'acabats o instal·lacions interiors.

MD 3.6 Protecció contra el soroll

No és d'aplicació aquest DB degut a que es tracta d'una rehabilitació no integral d'edificis existents.

MD 3.7 Estalvi d'energia

Aquest DB té per objecte establir les regles i procediments que permetin complir el requisits bàsics d'estalvi d'energia.

MD 3.7.1 Limitació del consum energètic



No és d'aplicació aquest apartat degut a que es tracten d'actuacions de reformes en edificis existents que no renoven de forma conjunta les instal·lacions de generació tèrmiques i més del 25% de la superfície total de l'envolupant tèrmica de l'edifici.

MD 3.7.2 Control de la demanda energètica

Considerant que les actuacions són de millora dels acabats interiors i de les instal·lacions, aquest apartat no és d'aplicació.

MD 3.7.3 Condicions de les instal·lacions tèrmiques

El RITE s'aplica a les instal·lacions tèrmiques en els edificis de nova construcció i a les instal·lacions tèrmiques en els edificis construïts, pel que fa a la seva reforma, manteniment, ús i inspecció, amb les limitacions que s'hi determinen.

S'entén per reforma d'una instal·lació tèrmica tot canvi que s'hi efectui i que suposi una modificació del projecte o memòria tècnica amb què va ser executada i registrada. En aquest sentit, es consideren reformes les que estan compreses en algun dels casos següents:

- a) La incorporació de nous subsistemes de climatització o de producció d'aigua calenta sanitària o la modificació dels existents;
- b) La substitució per un altre de diferents característiques o ampliació del nombre d'equips generadors de calor o de fred;
- c) El canvi del tipus d'energia utilitzada o la incorporació d'energies renovables;
- d) El canvi d'ús previst de l'edifici.

Aquest projecte no contempla la incorporació de nous sistemes de producció d'aigua calenta sanitària, ni la substitució per un altre de diferents característiques o ampliació del nombre d'equips. El objectiu principal és el de substituir els elements actuals, que es troben en condicions dolentes degut al pas del temps, per uns de nous. A més, es procurarà que el sistema compleixi amb els mínims antilegionela.

Per aquests motius, la intervenció es considera una actuació de manteniment. Tot i així, es seguirà els criteris d'aïllaments i funcionament mínims establerts pel RITE en els nous elements instal·lats.

MD 3.7.4 Condicions de les instal·lacions d'il·luminació

S'adjunta com a document annex d'aquesta memòria, la justificació d'aquest apartat així com l'estudi lumínic realitzat a cadascun dels pavellons en el que es substitueix el sistema d'il·luminació de les pistes.

MD 3.7.5 Contribució mínima d'energia renovable per a cobrir la demanda d'aigua calenta sanitària

Degut a que les actuacions a les instal·lacions d'ACS dels pavellons de Joaquim Blume, Montigalà i La Plana es consideren de conservació i manteniment, no es d'aplicació aquest apartat.

MD 3.7.6 Generació mínima d'energia elèctrica

Les condicions establertes en aquest apartat són d'aplicació a:

- a) edificis de nova construcció i ampliacions d'edificis existents, quan superin o incrementin la superfície construïda en més de 3.000 m²
- b) edificis existents que es reformin íntegrament, o en els que es produeixin un canvi d'ús característic del mateix, quan es superin els 3.000 m² de superfície construïda;

Al ser edificis existents que no es reformen íntegrament ni són objecte de canvi d'ús, aquest apartat no és d'aplicació.

MD 3.8 Altres requisits de l'edifici

Accés al servei de telecomunicacions

Aquest projecte no contempla la intervenció en les instal·lacions de telecomunicacions.

Ecoeficiència

L'objectiu d'aquest Decret és incorporar paràmetres ambientals i d'ecoeficiència en els edificis:

- De nova construcció.
- Els procedents de reconversió d'antiga edificació.
- Els resultants d'obres de gran rehabilitació, entenent com a tals les que només excloquin l'enderrocament de les façanes o constitueixin una actuació global en tot l'edifici.

Degut a que les actuacions no comporten obra nova o gran rehabilitació, en aquest projecte no es d'aplicació aquest decret..



MC MEMORIA CONSTRUCTIVA

MC 0 Treballs previs i enderrocs

Als 5 poliesportius afectats es retiraran el mobiliari o equipament esportiu que es trobin a les zones a intervenir, per la seva posterior recol·locació. L'equipament existent dels vestidors de La Plana i Casagemes es portaran a un gestor de residus autoritzat ja que es substituiran per uns de nous.

S'enderrocaran les fusteries a substituir i els acabats intervinguts, com poden ser revestiments ceràmics o cel ras de plaques.

MC 1 Sustentació de l'edifici

No s'intervé en els fonaments de les edificacions.

MC 2 Estructura de l'edifici

No s'intervé la estructura vertical ni horitzontal de les edificacions.

MC 3 Sistemes de l'envolupant i d'acabats exteriors

Es garanteixen les diferents exigències bàsiques mitjançant el compliment dels DBs del CTE.

Per a cada subsistema s'especifica la seva composició així com les seves característiques i prestacions segons els Documents Bàsics del CTE que li siguin d'aplicació.

MC 3.1 Façanes

- Part cegues

No s'intervenien les parts cegues de les façanes.

- Obertures de les façanes

En el cas de Montigalà, es substituiran les proteccions de lames de les façanes posteriors. Aquests elements seran d'alumini lacat color blanc amb lames orientables i marc plegables 2 a 2 als costats. S'aprofitaran els premarcs existents un cop s'hagin sanejat i repintat.

En La Plana es substituiran les finestres oscil·lants existents de fusta per unes d'alumini lacat amb RPT, també oscil·lants (P04).

També es faràn treballs de manteniment de les portes d'emergència, sense modificar-ne tipologia ni dimensions. En el cas de Bufalà, es substituirà les dos sortides existents des de l'espai de pistes.

MC 3.2 Mitgeres

No s'intervenien les mitgeres de cap dels poliesportius.

MC 3.4 Cobertes

No s'intervenien les cobertes de cap dels poliesportius.

MC 4 Sistemes de compartimentació i d'acabats interiors**MC 4.1 Compartimentació interior vertical****- Part cega de la compartimentació interior vertical****CV1: (envans tancament superior vestidors La Plana) Envà de 7 cm Gruix total – 12,00 cm**

Composició	Gruix (cm)
Enguixat a bona vista amb guix YG, acabat lliscat amb guix YF, pintat amb pintura plàstica amb acabat llis o (en el cas de banys i cuines) arrebossat a bona vista remolinat de morter de ciment M-8 i enrajolat amb rajola de valència col·locada amb morter adhesiu.	1,5-2,5
Envà de maó foradat de gran format amb doble cambra (peça: 29x14x7cm) col·locat amb morter mixt 1:2:10 recolzat sobre bandes elàstiques(1cm poliestirè expandit elastificat, EEPS) en tot el seu perímetre	7
Enguixat a bona vista amb guix YG, acabat lliscat amb guix YF, pintat amb pintura plàstica amb acabat llis o (en el cas de banys i cuines) arrebossat a bona vista remolinat de morter de ciment M-8 i enrajolat amb rajola de valència col·locada amb morter adhesiu.	1,5-2,5

DB HR: $R_A = 35 \text{dBA}$ i $m = 80 \text{kg/m}^2$ **- Obertures de la compartimentació interior vertical (portes)**Bufalà:

Porta P01: (vestidors, infermeria i consergeria) 0,80x2,10m.

Porta batent tipus sandwich estructura 6+33+6mm amb acabat fenòlic (e:6mm) d'una fulla practicable i fixe cec superior.

Pany amb clau

Porta P02: (lavabos) 0,80x2,10m.

Porta batent tipus sandwich estructura 6+33+6mm amb acabat fenòlic (e:6mm) de dues fulles practicables i fixe cec superior.

Porta P03: (accés infermeria i magatzem) 1,60x2,10m.

Porta batent tipus sandwich estructura 6+33+6mm amb acabat fenòlic (e:6mm) de dues fulles practicables i fixe cec superior.

Pany amb clau

Porta P04: (Accés pista) 1,50x2,03m.

Porta corredera tipus sandwich estructura 6+33+6mm amb acabat fenòlic (e:6mm) d'una fulla practicable.

Porta P05: (sortida infermeria) 1,50x2,18m.

Porta batent d'alumini lacat de dues fulles practicables.

Pany amb clau

Porta E01: (sortida emergència) 1,18x2,18m.

Porta batent metàl·lica tallafocs EI2-c60 amb barra antipànic.

Montigalà:

Porta P01: (vestidors) 0,95x2,15m.

Porta batent tipus sandwich estructura 6+33+6mm amb acabat fenòlic (e:6mm) d'una fulla practicable, fixe cec superior i fixe lateral.

Pany amb clau



Porta P02: (vestidors) 0,95x2,15m.

Porta batent tipus sandwich estructura 6+33+6mm amb acabat fenòlic (e:6mm) d'una fulla practicable i fixe cec superior.

Pany amb clau

Porta P03: (sala cantonada) 0,90x2,03m.

Porta batent tipus sandwich estructura 6+33+6mm amb acabat fenòlic (e:6mm) d'una fulla practicable.

Pany amb clau

Casagemes:

Porta P01: (vestidors) 0,90x2,03m.

Porta batent tipus sandwich estructura 6+33+6mm amb acabat fenòlic (e:6mm) d'una fulla practicable.

Pany amb clau

Porta P02: (vestidors arbitres) 0,70x2,03m.

Porta batent tipus sandwich estructura 6+33+6mm amb acabat fenòlic (e:6mm) d'una fulla practicable.

Pany amb clau

Porta P03: (banys) 0,70x2,03m.

Porta batent tipus sandwich estructura 6+33+6mm amb acabat fenòlic (e:6mm) d'una fulla practicable.

Tancament amb balda interior.

La Plana:

Porta P01: (vestidors) 0,80x2,03m.

Porta batent tipus sandwich estructura 6+33+6mm amb acabat fenòlic (e:6mm) d'una fulla practicable i fixe superior transparent.

Pany amb clau

Porta P02: (vestidors zona dutxes) 0,80x2,03m.

Porta batent tipus sandwich estructura 6+33+6mm amb acabat fenòlic (e:6mm) d'una fulla practicable i vidre superior.

Porta P03: (vestidors arbitres) 0,70x2,03m.

Porta batent tipus sandwich estructura 6+33+6mm amb acabat fenòlic (e:6mm) d'una fulla practicable i vidre superior.

Tancament amb balda interior.

Porta P05: (accés banys) 0,80x2,03m.

Porta batent tipus sandwich estructura 6+33+6mm amb acabat fenòlic (e:6mm) d'una fulla practicable.

Porta P06: (interior banys) 0,60x2,03m.

Porta batent tipus sandwich estructura 6+33+6mm amb acabat fenòlic (e:6mm) d'una fulla practicable.

Tancament amb balda interior

MC 5 Sistema d'acabats

De forma genèrica, els paviments i els acabats de sostres i paraments seran els següents:

- Arrebossat lliscat i pintat en parts altes dels vestidors de La Plana i Montigalà



- Enguixat a bona vista pintat amb pintura plàstica en paraments verticals, a excepció de banys i vestidors.
- Enrajolats amb rajola de valència en paraments verticals que garanteixen que les zones de dutxa tindran el seu paviment i les seves parets impermeabilitzades fins una alçada de 2,10m.
- Sòcol de mitja canya a vestidors.
- Cel ras registrable de plaques de guix laminat de 60x60cm.
- Pintura de poliuretà bicomponent per a zona grades i circulació de pistes a La Plana.
- Paviment zones comuns i escales de gres extruït
- Fusteria acabada en material fenòlic

MC 6 Sistema de condicionament, instal·lacions i serveis

El solar disposa de les infraestructures dels serveis d'aigua, gas, electricitat, telecomunicacions i clavegueram.

Les instal·lacions afectades per les actuacions són:

- Instal·lació d'aigua
- Instal·lacions elèctriques i d'enllumenat
- Evacuació d'aigües residuals
- Evacuació de productes de combustió de les calderes a gas i extracció de bafs de les cuines
- Instal·lacions tèrmiques:

Calefacció i Producció d'ACS amb caldera individual i energia solar tèrmica centralitzada per a producció d'ACS

El disseny i dimensionat de les instal·lacions permetran satisfer els requisits del CTE i de la resta de normativa d'aplicació.

En les zones comunes, la distribució horitzontal de les instal·lacions es fa per cel-ras.

MC 6.1 Instal·lacions d'aigua freda i calenta

La instal·lació de fontaneria donarà servei als vestidors, banys i allà a on sigui necessari una toma d'aigua.

El subministrament serà directe de la xarxa pública amb comptador.

Els vestidors comptaran amb aigua freda a inodors i rentamans, i amb aigua mesclada a les dutxes mitjançant vàlvula mescladora a Joaquim Blume i mòduls instantanis d'ACS individuals o en cascada a Montigalà i La Plana.

Per assegurar el correcte funcionament del sistema enfront la legionel·la, l'aigua circularà a un temperatura de 60-70° fins a arribar a les vàlvules o mòduls mescladors. Així mateix es preveu la instal·lació de bombes de recirculació amb una línia de retorn per l'aigua calenta.

Cada vestidor comptarà amb una aixeta antirotatori sota rentamans.

Als banys, tant comuns com dels vestidors, es preveu tomes d'aigua freda.

Qualitat de l'aigua	Els materials i el disseny de la instal·lació garanteix la qualitat de l'aigua subministrada, la seva compatibilitat amb el tipus d'aigua i amb els diferents elements de la instal·lació a més de no disminuir la vida útil de la instal·lació.
Protecció contra retorns	Es disposen de sistemes antiretorn. S'estableix discontinuïtats entre les instal·lacions de subministrament d'aigua i les d'evacuació, així com entre les primeres i l'arribada de l'aigua als aparells i equips de la instal·lació.

Qualitat de l'aigua	Els materials i el disseny de la instal·lació garanteix la qualitat de l'aigua subministrada, la seva compatibilitat amb el tipus d'aigua i amb els diferents elements de la instal·lació a més de no disminuir la vida útil de la instal·lació.	
Condicions mínimes de subministrament als punts de consum	Cabals instantanis mínims:	Aigua Freda i Calenta $q \geq 0,10l/s$ ▯ rentamans, bidet, inodor $q \geq 0,20l/s$ ▯ dutxa, aigüera, safareig, abocador
	Pressió:	Pressió mínima: Aixetes, en general → $P \geq 100kPa$ Escalfadors → $P \geq 150kPa$ Pressió màxima: Qualsevol punt de consum → $P \leq 500kPa$
Manteniment	Es preveu el possible buidat de qualsevol tram de la xarxa. Els locals on s'instal·len els equips i elements de la instal·lació tenen les dimensions suficients. Es garanteix l'accessibilitat de la instal·lació quan passi per zones comunes.	
Estalvi d'aigua	Es disposen de comptadors divisionaris per a cada unitat de consum individualitzable. Les cisternes dels inodors disposen de mecanismes d'estalvi d'aigua	

Totes les instal·lacions s'executaran d'acord amb la normativa vigent CTE DB HS-4 "Subministrament d'aigua", les especificacions fixades pel D. 21/2006 d'Ecoeficiència, així com les especificacions de la Companyia subministradora.

El traçat, característiques i dimensionat s'indica als plànols.

El sistema de producció d'aigua calenta sanitària es desenvolupa a l

Dimensionat

La instal·lació de fontaneria es dimensiona de manera que subministri aigua potable als aparells i equips en les següents condicions:

Pressió:

la pressió mínima als punts de consum de 100 kPa, en general, i 150kPa per a les calderes. Pel que fa a la pressió màxima, aquesta no sobrepassarà els 500kPa en cap punt de consum.

Velocitat:

la velocitat de càlcul estarà compresa entre 0,50 i 1,50m/s procurant no sobrepassar la velocitat d'1,50m/s en el interior de locals habitables.

Cabal:

en el quadre següent es determinen els cabals instantanis per als aparells i equips, a més de la quantificació de cada un d'ells a les diferents dependències de l'edifici.

Així mateix, es garantirà el diàmetre mínim d'alimentació pels aparells, equips i cambres que fixa el DB HS-4. La xarxa de distribució d'aigua calenta tindrà els mateixos diàmetres que la d'aigua freda.

Cabals de càlcul:

El dimensionat de la xarxa es fa a partir dels diferents trams, determinant per a cada un d'ells un cabal de càlcul obtingut a partir de l'aplicació d'un coeficient de simultaneïtat al cabal instal·lat. El cabal de recirculació d'ACS serà com a mínim el 10% del cabal simultani d'impulsió d'ACS de cada tram considerat.

- Cabal simultani dels habitatges o dependències:

A partir del cabal instal·lat a cada dependència i aplicant el coeficient de simultaneïtat (k_v) en funció del nombre (n) d'aparells instal·lats s'obté el consum puntual de cada dependència, així com el de l'habitatge. (Per a valors k_n inferiors a 0,2 es considera $k_n \geq 0,2$)

$$K_h = \frac{1}{\sqrt{n-1}} \quad n: \text{nombre de punts de consum de l'habitatge (n > 2)}$$

- Cabal simultani de l'edifici:

Per a la definició del cabal simultani de tot l'edifici i tenint present que els consums puntuals dels habitatges són sensiblement iguals, es considera el cabal simultani de tots els habitatges afectat per un coeficient de simultaneïtat (K) que respon a l'expressió següent:

$$K_E = \frac{19 + N}{10 \times (N + 1)} \quad N: \text{nombre d'habitatges que constitueixen aquesta agrupació} \\ \text{(Per a valors } K_E \text{ inferiors a 0,2 es considera } K_E \geq 0,2)$$

El coeficient de simultaneïtat dels serveis comuns, així com el del local comercial es considera 1.

MC 6.2 Evacuació d'aigües

La instal·lació d'evacuació d'aigües només es veurà afectada en la recollida de les dutxes, a on es substituiran les boneres i canals existents sense modificar les capacitats o número de punts de desaigua.

Els nous aparells sanitaris es connectarà a la xarxa existent sense modificar el diàmetre de sortida o posició actual.

MC 6.3 Instal·lacions tèrmiques

Les instal·lacions tèrmiques compliran les exigències tècniques de benestar i higiene, eficiència energètica i seguretat que estableix el RITE 07 (RD 1027/2007).

El seu disseny, dimensionat i execució garantiran les exigències HE 2 i HE 4 mitjançant el compliment del Reglament d'instal·lacions tèrmiques, RITE (RD 1027/2007) i el CTE DB HE 4 de "Contribució mínima d'energia renovable per cobrir la demanda d'aigua calenta sanitària".

Joaquim Blume:

Termoacumuladors per la producció d'ACS

Instal·lació de dos acumuladors fototèrmics de terra de 300 L i vas d'expansió de 24 L. Es col·locaran vàlvules mescladores abans de cada grup de dutxes.

Montigalà:

Calderes de condensació modular per la producció d'ACS

Instal·lació de 3 calderes de condensació modulars de gas naturals en cascada de 40.248 kcal/h cadascuna. Fabricades amb intercanviadors amb espirals, cremador premescla i encesa electrònica.

Sortida de fums amb xemeneia de 160 mm de diàmetre.

Acumulació amb 2 dipòsits d'inèrcia de 1000 L i conducció d'aigua a altes temperatures fins a mòduls hidràulics de 100 kW. S'agruparan en cascada en grups de dos o de forma individual, depenent de la disposició i dimensió dels vestidors.

La Plana:

Calderes de condensació modular per la producció d'ACS

Instal·lació de 2 calderes de condensació modulars de gas naturals en cascada de 80.324 kcal/h cadascuna. Fabricades amb intercanviadors amb espirals, cremador premescla i encesa electrònica.

Sortida de fums amb xemeneia de 160 mm de diàmetre.



Acumulació amb 2 dipòsits d'inèrcia de 750 L i conducció d'aigua a altes temperatures fins a mòduls hidràulics de 100 kW.

MC 6.4 Instal·lacions d'il·luminació

A l'annex de Justificació HE-3, es descriu la instal·lació d'il·luminació dels equipaments afectats.

Disseny i posada en obra

La col·locació dels equips es realitzarà segons les especificacions del fabricant, mantenint les distàncies de seguretat i facilitant la seva reposició i manteniment.

De forma general, es preveuen làmpades fluorescents per a la il·luminació funcional (interior i exterior) i també per a la d'emergència. Aquestes últimes tindran una autonomia d'1h, com a mínim, i portaran un pilot indicador del seu correcte funcionament.

L'enllumenat d'emergència estarà proveït de font pròpia d'energia i la seva alçada de col·locació és superior als 2m.

Materials i equips

Els materials i equips compliran les condicions establertes a les Instruccions corresponents del REBT i altres especificacions que li siguin d'aplicació.

El grau de protecció de les lluminàries serà d'adequat al lloc en que s'ubica.

Dimensionat

La instal·lació d'il·luminació es projecta de manera que garanteixi els valors de la il·luminància mitjana, l'eficiència energètica límit de la instal·lació (VEEI) i la potència màxima d'il·luminació instal·lada.

MN. NORMATIVA APLICABLE

MN 1 Edificació

Relació de la normativa d'edificació d'aplicació al projecte i que s'ha tingut en compte en el desenvolupament del mateix, per a la justificació dels requisits bàsics de l'edificació.

- Codi Tècnic de l'Edificació i altres reglaments i disposicions d'àmbit estatal
- Normatives d'àmbit autonòmic*
- Normatives d'àmbit local*

El Decret 462/1971 del *Ministerio de la Vivienda* (BOE: 24/3/71): "*Normas sobre redacción de proyectos y dirección de obras de edificación*", estableix que en la memòria i en el plec de prescripcions tècniques particulars de qualsevol projecte d'edificació es faci constar expressament l'observança de les *normas de la presidencia del gobierno* i les del *ministerio de la vivienda* sobre la construcció vigents.

És per això convenient que en la memòria figuri un paràgraf que faci al·lusió a l'esmentat decret i especifiqui que en el projecte s'han observat les normes vigents aplicables sobre construcció.

Així mateix, en el plec de prescripcions tècniques particulars s'inclourà una relació de les normes vigents aplicables sobre construcció i es remarcarà que en l'execució de l'obra s'observaran les mateixes.

El marc normatiu actual de l'edificació es basa en la Llei d'Ordenació de l'Edificació, que es desplega amb el Codi tècnic de l'Edificació, CTE, i es complementa amb la resta de reglaments i disposicions d'àmbit estatal, autonòmic i local. També, cal tenir present que, en molts casos, el text legal remet a altres normes, com UNE-EN, UNE, CEI, CEN.

Paral·lelament, per garantir les exigències de qualitat de l'edificació, les característiques tècniques dels productes, equips i sistemes que s'incorporin amb caràcter permanent als edificis, hauran de dur el marcatge CE, de conformitat amb la Directiva 89/106/CEE de productes de construcció, i els Decrets i normes harmonitzades que la despleguen.

En aquest document d'ajuda la normativa tècnica s'ha estructurat en relació als capítols del projecte per facilitar la seva aplicació. S'ordena en aspectes generals, requisits generals de l'edifici, sistemes constructius i, finalment, documentació complementària del projecte com la certificació energètica o el control de qualitat. S'identifica en color negre la normativa d'àmbit estatal, en color vermell la normativa de l'àmbit català i en color blau es preveuen les possibles ordenances i disposicions municipals.

Aquesta relació de normativa tècnica té caràcter genèric i caldrà adequar-la i completar-la en cada projecte en funció del seu abast i dels usos previstos.

Nota:

Color negre: legislació d'àmbit estatal

Color granate: legislació d'àmbit autonòmic

Color blau: legislació d'àmbit municipal

Normativa tècnica general d'Edificació

Aspectes generals

Ley de Ordenación de la Edificación, LOE

Ley 38/1999 (BOE: 06/11/99), modificació: Ley 52/2002, (BOE 31/12/02). Modificada pels Pressupostos generals de l'estat per a l'any 2003. art. 105 i la Ley 8/2013 (BOE 27/6/2013)

Código Técnico de la Edificación, CTE

RD 314/2006, de 17 de març de 2006 (BOE 28/03/2006), modificat per RD 1371/2007 (BOE 23/10/2007) i per RD 1675/2008 (BOE 18/10/2008), i les seves correccions d'errades (BOE 20/12/2007 i 25/01/2008)
Orden VIV 984/2009 (BOE 23/4/2009), i la seva correcció d'errades (BOE 23/09/2009)
RD 173/2010 pel qual es modifica el Codi Tècnic de l'Edificació, en matèria d'accessibilitat i no discriminació a persones amb discapacitat (BOE 11/03/2010)
Ley 8/2013 (BOE 27/6/2013)
Orden FOM/ 1635/2013, d'actualització del DB HE (BOE 12/09/2013) amb correcció d'errades (BOE 08/11/2013)
Orden FOM/588/2017, pel la qual es modifica el DB HE i el DB HS (BOE 23/06/2017)
RD 732/2019, de 20 de desembre de 2019, pel que es modifica el Codi Tècnic de l'Edificació (BOE 27/12/2019).

Desarrollo de la Directiva 89/106/CEE de productos de la construcción

RD 1630/1992 modificat pel RD 1328/1995. (*marcatge CE dels productes, equips i sistemes*)

Normas para la redacción de proyectos y dirección de obras de edificación

D 462/1971 (BOE: 24/3/71) modificat pel RD 129/85 (BOE: 7/2/85)

Normas sobre el libro de Ordenes y asistencias en obras de edificación

O 9/6/1971 (BOE: 17/6/71) correcció d'errors (BOE: 6/7/71) modificada per l'O. 14/6/71 (BOE: 24/7/91)

Certificado final de dirección de obras

D 462/1971 (BOE: 24/3/71)

REQUISITS BÀSICS DE QUALITAT DE L'EDIFICACIÓ

Ús de l'edifici

Habitatge

Llei de l'habitatge

Llei 18/2007 (DOGC: 9/1/2008) i correcció errades (DOGC 7/2/2008)

Condicions mínimes d'habitabilitat dels habitatges i la cèdula d'habitabilitat

D 141/2012 (DOGC 2/11/2012). Incorpora condicions d'accessibilitat per als edificis d'habitatge, tant elements comuns com a l'interior de l'habitatge.

Acreditació de determinats requisits prèviament a l'inici de la construcció dels habitatges

D 282/91 (DOGC:15/01/92) Requisits documentals per iniciar les obres.

Llocs de treball

Disposiciones mínimas de seguridad y salud en los lugares de trabajo

RD 486/1997, de 14 d'abril (BOE: 24/04/97). Modifica i deroga alguns capítols de la "Ordenanza de Seguridad y Higiene en el trabajo". (O. 09/03/1971)

Protección de la salud y la seguridad de los trabajadores contra los riesgos relacionados con la exposición a campos electromagnéticos

RD 299/2016, de 22 de julio (BOE: 29/7/2016)

Altres usos

Segons reglamentacions específiques

Accessibilitat

Condiciones básicas de accesibilidad y no discriminación de las personas con discapacidad para el acceso y utilización de los espacios públicos urbanizados y edificaciones

RD 505/2007 (BOE 113 de l'11/5/2007). Desarrollo de la LIONDAU, Ley de Igualdad de oportunidades y no discriminación y acceso universal.

CTE Part I Exigències bàsiques de seguretat d'utilització i accessibilitat, SUA

CTE DB Document Bàsic SUA Seguretat d'utilització i accessibilitat

RD 314/2006 (BOE 28/03/2006) i les seves modificacions

Llei d'accessibilitat

Llei 13/2014 (DOGC 4/11/2014)

Codi d'accessibilitat de Catalunya, de desplegament de la Llei 20/91

D 135/95 (DOGC 24/3/95)

Seguretat estructural

CTE Part I Exigències bàsiques de Seguretat Estructural, SE

CTE DB SE Document Bàsic Seguretat Estructural, Bases de càlcul

CTE DB SE AE Document Bàsic Accions a l'edificació

RD 314/2006 (BOE 28/03/2006) i les seves modificacions

Seguretat en cas d'incendi

CTE Part I Exigències bàsiques de seguretat en cas d'incendi, SI

CTE DB SI Document Bàsic Seguretat en cas d'Incendi

RD 314/2006 (BOE 28/03/2006) i les seves modificacions

CTE DB SI Document Bàsic Seguretat en cas d'Incendi

Reglamento de seguridad en caso de incendios en establecimientos industriales, RSCIEI

RD 2267/2004, (BOE: 17/12/2004)

Prevençió i seguretat en matèria d'incendis en establiments, activitats, infraestructures i edificis.

Llei 3/2010 del 18 de febrer (DOGC: 10.03.10)

Instruccions tècniques complementàries, SPs (DOGC 26/10/2012)

[Ordenança Municipal de protecció en cas d'incendi de Barcelona, OMCP1 2008](#) (només per projectes a Barcelona)

Seguretat d'utilització i accessibilitat

CTE Part I Exigències bàsiques de seguretat d'utilització i accessibilitat, SUA

CTE DB SUA Document Bàsic Seguretat d'Utilització i Accessibilitat

SUA-1 Seguretat enfront al risc de caigudes

SUA-2 Seguretat enfront al risc d'impacte o enganxades

SUA-3 Seguretat enfront al risc "d'aprisionament"

SUA-5 Seguretat enfront al risc causat per situacions d'alta ocupació

SUA-6 Seguretat enfront al risc d'ofegament

SUA-7 Seguretat enfront al risc causat per vehicles en moviment

SUA-8 Seguretat enfront al risc causat pel llamp

SUA-9 Accessibilitat

RD 314/2006 (BOE 28/03/2006) i les seves modificacions

Salubritat

CTE Part I Exigències bàsiques d'Habitabilitat Salubritat, HS

CTE DB HS Document Bàsic Salubritat

HS 1 Protecció enfront de la humitat

HS 2 Recollida i evacuació de residus

HS 3 Qualitat de l'aire interior

HS 4 Subministrament d'aigua

HS 5 Evacuació d'aigües

HS 6 Protecció contra l'exposició al radó

RD 314/2006 (BOE 28/03/2006) i les seves modificacions

Es regula l'adopció de criteris ambientals i d'ecoeficiència en els edificis

D 21/2006 (DOGC: 16/02/2006) i D 111/2009 (DOGC:16/7/2009)

Protecció enfront del soroll

CTE Part I Exigències bàsiques d'Habitabilitat Protecció davant del soroll, HR

CTE DB HR Document Bàsic Protecció davant del soroll

RD 314/2006 (BOE 28/03/2006) i les seves modificacions

Ley del ruido

Ley 37/2003 (BOE 276, 18.11.2003)

Zonificación acústica, objetivos de calidad y emisiones acústicas

RD 1367/2007 (BOE 23/10/2007)

Llei de protecció contra la contaminació acústica

Llei 16/2002 (DOGC 3675, 11.07.2002)

Reglament de la Llei 16/2002 de protecció contra la contaminació acústica

Decret 176/2009 (DOGC 5506, 16.11.2009)

Es regula l'adopció de criteris ambientals i d'ecoeficiència en els edificis

D 21/2006 (DOGC: 16/02/2006) i D 111/2009 (DOGC:16/7/2009)

Ordenances municipals

Estalvi d'energia

CTE Part I Exigències bàsiques d'estalvi d'energia, HE

CTE DB HE Document Bàsic Estalvi d'Energia

HE-0 Limitació del consum energètic

HE-1 Condicions per al control de la demanda energètica

HE-2 Condicions de les instal·lacions tèrmiques

HE-3 Condicions de les instal·lacions d'il·luminació

HE-4 Contribució mínima d'energia renovable per cobrir la demanda d'ACS

HE-5 Generació mínima d'energia elèctrica

RD 314/2006 (BOE 28/03/2006) i les seves modificacions.

Es regula l'adopció de criteris ambientals i d'ecoeficiència en els edificis

D 21/2006 (DOGC: 16/02/2006) i D 111/2009 (DOGC:16/7/2009)

NORMATIVA DELS SISTEMES CONSTRUCTIUS DE L'EDIFICI

Sistemes estructurals

CTE DB SE Document Bàsic Seguretat Estructural, Bases de càlcul

CTE DB SE AE Document Bàsic Accions a l'edificació

CTE DB SE C Document Bàsic Fonaments

CTE DB SE A Document Bàsic Acer

CTE DB SE M Document Bàsic Fusta

CTE DB SE F Document Bàsic Fàbrica

CTE DB SI 6 Resistència al foc de l'estructura i Annexes C, D, E, F

RD 314/2006 (BOE 28/03/2006) i les seves modificacions.

NCSE-02 Norma de Construcción Sismorresistente. Parte general y edificación

RD 997/2002, de 27 de setembre (BOE: 11/10/02)

EHE-08 Instrucción de hormigón estructural

RD 1247/2008, de 18 de juliol (BOE 22/08/2008)

Instrucció d'Acer Estructural EAE

RD 751/2011 (BOE 23/6/2011)

El RD especifica que el seu àmbit d'aplicació és per a totes les estructures i elements d'acer estructural, tant d'edificació com d'enginyeria civil i que en obres d'edificació es pot fer servir indistintament aquesta Instrucció i el DB SE-A Acer del Codi Tècnic de l'Edificació.

NRE-AEOR-93 Norma reglamentària d'edificació sobre accions en l'edificació en les obres de rehabilitació estructural dels sostres d'edificis d'habitatges

O 18/1/94 (DOGC: 28/1/94)

Sistemes constructius

CTE DB HS 1 Protecció enfront de la humitat

CTE DB HS 6 Protecció contra l'exposició al radó

CTE DB HR Protecció davant del soroll

CTE DB HE 1 Condicions per al control de la demanda energètica

CTE DB SE AE Accions en l'edificació

CTE DB SE F Fàbrica i altres

CTE DB SI Seguretat en cas d'Incendi, SI 1 i SI 2, Annex F

CTE DB SUA Seguretat d'Utilització i Accessibilitat, SUA 1 i SUA 2

RD 314/2006 (BOE 28/03/2006) i les seves modificacions.

Codi d'accessibilitat de Catalunya, de desplegament de la Llei 20/91

D 135/95 (DOGC: 24/3/95)

Es regula l'adopció de criteris ambientals i d'ecoeficiència en els edificis

D 21/2006 (DOGC: 16/02/2006) i D 111/2009 (DOGC:16/7/2009)

Instal·lacions d'ascensors

Requisitos esenciales de seguridad para la comercialización de ascensores y componentes de seguridad de ascensores

RD 203/2016 (BOE: 25/5/2016)

Reglamento de aparatos elevadores

O 30/6/66 (BOE: 26/7/66) correcció d'errades (BOE: 20/9/66) modificacions (BOE: 28/11/73; 12/11/75; 10/8/76; 13/3/81; 21/4/81; 25/11/81)

Reglamento de aparatos de elevación y su mantención. Instrucciones Técnicas Complementarias

RD 2291/85 (BOE: 11/12/85) regulació de l'aplicació (DOGC: 19/1/87) modificacions (DOGC: 7/2/90). Derogat pel RD 1314/1997, excepte els articles 10, 11, 12, 13, 14, 15, 19 i 23.

Instrucción Técnica Complementaria AEM 1 "Ascensores" del Reglamento de aparatos de elevación y mantención,

RD 88/2013 (BOE 22/2/2013)

Prescripciones Técnicas no previstas a la ITC-MIE-AEM-1 del Reglamento de Aparatos de Elevación y Mantención

Resolución 27/04/92 (BOE: 15/05/92)

Condiciones técnicas mínimas exigibles a los ascensores y normas para realizar las inspecciones periódicas

O. 31/03/81 (BOE: 20/04/81)

Se autoriza la instalación de ascensores sin cuarto de máquinas

Resolución 3/4/97 (BOE: 23/4/97) correcció d'errors (BOE: 23/5/97)

Se autoriza la instalación de ascensores con máquinas en foso

Resolución 10/09/98 (BOE: 25/9/98)

Prescripciones para el incremento de la seguridad del parque de ascensores existentes

RD 57/2005 (BOE: 4/2/2005)

Normes per a la comercialització i posada en servei de les màquines

RD 1644/08 de 10 d'octubre (BOE 11.10.08)

Aplicació per entitats d'inspecció i control de condicions tècniques de seguretat i inspecció periòdica

Resolució 22/06/87 (DOGC 20/07/87)

Plataformes elevadores verticals per a ús de persones amb mobilitat reduïda.

Instrucció 6/2006

Aplicació a Catalunya del Reial Decret 88/2013, de 8 de febrer, pel qual s'aprova la Instrucció tècnica complementària AEM 1 "Ascensores" del Reglament d'aparells d'elevació i mantenció, aprovat pel RD 2291/1985, de 8 de novembre

Ordre EMO/254/2013 (DOGC 23/10/2013)

Instal·lacions de recollida i evacuació de residus

CTE DB HS 2 Recollida i evacuació de residus

RD 314/2006 (BOE 28/03/2006) i les seves modificacions

[Ordenances municipals](#)

Instal·lacions d'aigua

CTE DB HS 4 Subministrament d'aigua

RD 314/2006 (BOE 28/03/2006) i les seves modificacions.

CTE DB HE 4 Contribució mínima d'energia renovable per cobrir la demanda d'ACS

RD 314/2006 (BOE 28/03/2006) i les seves modificacions.

Criterios sanitarios del agua de consumo humano

RD 140/2003 (BOE 21/02/2003) i RD 314/2016 (BOE 30/7/2016)

Criterios higiénico-sanitarios para la prevención y control de la legionelosis.

RD 865/2003 (BOE 18/07/2003)

Reglamento d'equips a pressió. Instruccions tècniques complementàries

RD 2060/2008 (BOE 05/02/2009)

Es regula l'adopció de criteris ambientals i d'ecoeficiència en els edificis

D 21/2006 (DOGC 16/02/2006) i D111/2009 (DOGC:16/7/2009)

Condicions higienosanitàries per a la prevenció i el control de la legionel·losi

D 352/2004 (DOGC 29/07/2004)

Medures de foment per a l'estalvi d'aigua en determinats edificis i habitatges (d'aplicació obligatòria als edificis destinats a serveis públics de la Generalitat de Catalunya, així com en els habitatges finançats amb ajuts atorgats o gestionats per la Generalitat de Catalunya)

D 202/98 (DOGC 06/08/98)

[Ordenances municipals](#)

Instal·lacions d'evacuació

CTE DB HS 5 Evacuació d'aigües

RD 314/2006 (BOE 28/03/2006) i les seves modificacions

Es regula l'adopció de criteris ambientals i d'ecoeficiència en els edificis

D 21/2006 (DOGC 16/02/2006) i D111/2009 (DOGC:16/7/2009)

[Ordenances municipals](#)

Instal·lacions de protecció contra el radó

CTE DB HS 6 Protecció contra l'exposició al radó

RD 732/2019, de 20 de desembre de 2019, pel qual es modifica el Codi Tècnic de l'Edificació (BOE 27/12/2019).

Instal·lacions tèrmiques

CTE DB HE 2 Condiciones de les instal·lacions tèrmiques (remet al RITE)

RD 314/2006 (BOE 28/03/2006) i les seves modificacions.

RITE Reglamento de Instalaciones Térmicas en los Edificios

RD 1027/2008 (BOE: 29/8/2007) i les seves posteriors correccions d'errades i modificacions

Requisitos de diseño ecológico aplicables als productes relacionados con la energia

RD 187/2011 (BOE: 3/3/2011)

Criterios higiénico-sanitarios para la prevención y control de la legionelosis

RD 865/2003 (BOE 18/07/2003)

Reglamento de equipos a presión. Instrucciones técnicas complementarias

RD 2060/2008 (BOE: 05/02/2009)

Condicions higienicosanitaries per a la prevenció i el control de la legionel·losi

D 352/2004 (DOGC 29/07/2004)

Instal·lacions de ventilació

CTE DB HS 3 Calidad del aire interior

RD 314/2006 (BOE 28/03/2006) i les seves modificacions.

RITE Reglamento de Instalaciones Térmicas en los Edificios

RD 1027/2008 (BOE: 29/8/2007) i les seves correccions d'errades (BOE 28/2/2008)

CTE DB SI 3.7 Control de humos

RD 314/2006 (BOE 28/03/2006) i les seves modificacions.

Reglamento de seguridad en caso de incendios en establecimientos industriales, RSCIEI

RD 2267/2004, (BOE: 17/12/2004)

Instal·lacions de combustibles

Gas natural i GLP

Reglamento técnico de distribución y utilización de combustibles gaseosos y sus instrucciones técnicas complementarias.

ITC-ICG 03 Instalaciones de almacenamiento de gases licuados del petróleo (GLP) en depósitos fijos

ITC-ICG 06 Instalaciones de almacenamiento de gases licuados del petróleo (GLP) para uso propio

ITC-ICG 07 Instalaciones receptoras de combustibles gaseosos

RD 919/2006 (BOE: 4/9/2006)

Reglamento general del servicio público de gases combustibles

D 2913/1973 (BOE: 21/11/73) modificació (BOE: 21/5/75; 20/2/84), derogat en tot allò que contradiguin o s'oposin al que es disposa al "Reglamento técnico de distribución y utilización de combustibles gaseosos y sus instrucciones técnicas complementarias", aprovat pel RD 919/2006

Reglamento de redes y acometidas de combustibles gaseosos e instrucciones

O 18/11/74 (BOE: 6/12/74) modificació (BOE: 8/11/83; 23/7/84), derogat en tot allò que contradiguin o s'oposin al que es disposa al "Reglamento técnico de distribución y utilización de combustibles gaseosos y sus instrucciones técnicas complementarias", aprovat pel RD 919/2006

Gas-oil

Instrucción Técnica Complementaria MI-IP-03 "Instalaciones Petrolíferas para uso propio"

RD 1523/1999 (BOE: 22/10/1999)

Instal·lacions d'electricitat

REBT Reglamento electrotécnico para baja tensión. Instrucciones Técnicas Complementarias

RD 842/2002 (BOE 18/09/02)

Instrucción Técnica complementaria (ITC) BT 52 "Instalaciones con fines especiales. Infraestructura para la recarga de vehículos eléctricos", del Reglamento electrotécnico de baja tensión, y se modifican otras instrucciones técnicas complementarias del mismo.

RD 1053/2014 (BOE 31/12/2014)

CTE DB HE-5 Generació mínima d'energia elèctrica

RD 314/2006 (BOE 28/03/2006) i les seves modificacions.

Actividades de transporte, distribución, comercialización, suministro y procedimientos de autorización de instalaciones de energía eléctrica

RD 1955/2000 (BOE: 27/12/2000). Obligació de centre de transformació, distàncies línies elèctriques

Reglamento de condiciones técnicas y garantías de seguridad en líneas eléctricas de alta tensión y sus instrucciones técnicas complementarias, ITC-LAT 01 a 09

RD 223/2008 (BOE: 19/3/2008).

Reglamento sobre condiciones técnicas y garantías de seguridad en centrales eléctricas y centros de transformación

RD 337/2014 (BOE: 9/6/2014)

Normas sobre ventilación y acceso de ciertos centros de transformación

Resolució 19/6/1984 (BOE: 26/6/84)

Conexión a red de instalaciones de producción de energía eléctrica de pequeña potencia

RD 1699/2011 (BOE: 8/12/2011)

Procediment administratiu aplicable a les instal·lacions solars fotovoltaïques connectades a la xarxa elèctrica

D 352/2001, de 18 de setembre (DOGC 02.01.02)

Normes Tècniques particulars de FECSA-ENDESA relatives a les instal·lacions de xarxa i a les instal·lacions d'enllaç

Resolució ECF/4548/2006 (DOGC 22/2/2007)

Procediment a seguir en les inspeccions a realitzar pels organismes de control que afecten a les instal·lacions en ús no inscrites al Registre d'instal·lacions tècniques de seguretat industrial de Catalunya (RITSIC)

Instrucció 1/2015, de 12 de març de la Direcció General d'Energia i Mines

Certificat sobre compliment de les distàncies reglamentàries d'obres i construccions a línies elèctriques

Resolució 4/11/1988 (DOGC 30/11/1988)

Condicions i procediment a seguir per fer modificacions en instal·lacions d'enllaç elèctriques de baixa tensió

Instrucció 3/2014, de 20 de març, de la Direcció General d'Energia i Mines

Instal·lacions d'il·luminació

CTE DB HE-3 Condicions de les instal·lacions d'il·luminació

RD 314/2006 (BOE 28/03/2006) i les seves modificacions.

CTE DB SUA-4 Seguretat enfront al risc causat per il·luminació inadequada

RD 314/2006 (BOE 28/03/2006) i les seves modificacions.

REBT ITC-28 Instal·lacions en locals de pública concurrència

RD 842/2002 (BOE 18/09/02)

Llei d'ordenació ambiental de l'enllumenament per a la protecció del medi nocturn

Llei 6/2001 (DOGC 12/6/2001) i les seves modificació

Instal·lacions de telecomunicacions

Infraestructuras comunes en los edificios para el acceso a los servicios de telecomunicación

RD Ley 1/98 de 27 de febrero (BOE: 28/02/98); modificació Ley 10/2005 (BOE 15/06/2005); modificació Ley 38/99 (BOE 6/11/99).

Reglamento regulador de las infraestructuras comunes de telecomunicaciones para el acceso a los servicios de telecomunicación en el interior de las edificaciones

RD 346/2011 (BOE 1/04/2011)

Orden CTE/1296/2003, por la que se desarrolla el reglamento regulador de las infraestructuras comunes de telecomunicaciones para el acceso a los servicios de telecomunicación en el interior de las edificaciones, aprobado por el RD 346/2011

ITC/1644/2011, de 10 de juny. (BOE 16/6/2011)

Procedimiento a seguir en las instalaciones colectivas de recepción de televisión en el proceso de su adecuación para la recepción de TDT y se modifican determinados aspectos administrativos y técnicos de las infraestructuras comunes de telecomunicación en el interior de los edificios

Ordre ITC/1077/2006 (BOE: 13/4/2006)

Instal·lacions de protecció contra incendis

RIPCI Reglamento de Instalaciones de Protección Contra Incendios

RD 513/2017 (BOE 12/6/2017)

Normas de procedimiento y desarrollo del RD 1942/93 y es revisa el Anejo y sus apéndices

O 16.04.98 (BOE: 20.04.98)

CTE DB SI 4 Instal·lacions de protecció en cas d'incendi

RD 314/2006 (BOE 28/03/2006) i les seves modificacions.

Reglamento de seguridad en caso de incendios en establecimientos industriales, RSCIEI

RD 2267/2004, (BOE: 17/12/2004)

Instal·lacions de protecció al llamp

CTE DB SUA-8 i Annex B Seguretat enfront al risc causat per l'acció del llamp

RD 314/2006 (BOE 28/03/2006) i les seves modificacions.

Certificació energètica dels edificis

Procedimiento Básico para la certificación energética de los edificios

Real Decreto 235/2013 (BOE 13/4/2013)

Control de qualitat

Marc general

Código Técnico de la Edificación, CTE

RD 314/2006 (BOE 28/03/2006) i les seves modificacions.

EHE-08 Instrucción de hormigón estructural. Capítulo 8. Control

RD 1247/2008 , de 18 de julio (BOE 22/08/2008)

Control de qualitat en l'edificació d'habitatges

D 375/1988 (DOGC: 28/12/88) correcció d'errades (DOGC: 24/2/89) desplegament (DOGC: 24/2/89, 11/10/89, 22/6/92 i 12/9/94)

Normatives de productes, equips i sistemes (no exhaustiu)

Disposiciones para la libre circulación de los productos de construcción

RD 1630/1992, de 29 de desembre, de transposició de la Directiva 89/106/CEE, modificat pel RD 1329/1995.

Clasificación de los productos de construcción y de los elementos constructivos en función de sus propiedades de reacción y de resistencia frente al fuego

RD 842/2013 (BOE: 23/11/2013)

Actualización de las fichas de autorización de uso de sistemas de forjados

R 30/1/1997 (BOE: 6/3/97). *Sempre que no hagin de disposar de marcatge CE, segons estableix l'EHE-08.*

UC-85 recomanacions sobre l'ús de cendres volants en el formigó

O 12/4/1985 (DOGC: 3/5/85)

RC-16 Instrucción para la recepción de cementos

RD 256/2016 (BOE: 25/6/2016)

Criteris d'utilització en l'obra pública de determinats productes utilitzats en l'edificació

R 22/6/1998 (DOGC 3/8/98)

Gestió de residus de construcció i enderross

Text refós de la Llei reguladora dels residus

Decret Legislatiu 1/2009, de 21 de juliol (DOGC 28/7/2009)

Regulador de la producción y gestión de los residuos de construcción y demolición

RD 105/2008, d'1 de febrer (BOE 13/02/2008)

Programa de gestió de residus de la construcció de Catalunya (PROGROC), es regula la producció i gestió de residus de la construcció i demolició, i el cànon sobre la deposició controlada dels residus de la construcció.

D 89/2010, 26 juliol, (DOGC 6/07/2010)

Programa de Prevención y Gestión de Residuos y Recursos de Catalunya (PRECAT 20)

RD 2010/2018, del 6 d'abril (BOE 16/4/2018)

Operaciones de valorización y eliminación de residuos y la lista europea de residuos

O MAM/304/2002, de 8 febrer (BOE 16/3/2002)

Residuos y suelos contaminados

Llei 22/2011 , de 28 de juliol (BOE 29/7/2011)

Llibre de l'edifici

Ley de Ordenación de la Edificación, LOE

Llei 38/1999 (BOE 06/11/99); Modificació: Llei 52/2002,(BOE 31/12/02); Modificació pels Pressupostos generals de l'estat per a l'any 2003. art. 105

Código Técnico de la Edificación, CTE

RD 314/2006 (BOE 28/03/2006) i les seves modificacions

Llibre de l'edifici per edificis d'habitatge

D 67/2015 (DOGC 7/8/2015)

MA. ANNEXOS A LA MEMÒRIA

MA I Plà d'obres

Actuacions interiors i en les instal·lacions de 5 pavellons

Descripció de la fita	Días
-----------------------	------

Bufalà 18

- Actuacions prèvies i demolicions 5
- Revestiments 12
- Tancaments practicables 10
- Treballs de ram de paleta 5
- Instal·lació d'enllumenat 3

Joaquim Blume 23

- Actuacions prèvies i demolicions 5
- Revestiments 8
- Treballs de ram de paleta 7
- Instal·lació d'enllumenat 3
- Instal·lació d'AFCH i d'ACS 15

Montigalà 40


- Actuacions prèvies i demolicions 10
- Revestiments 18
- Paviments 8
- Tancaments practicables 15
- Treballs de ram de paleta 10
- Instal·lació d'enllumenat 7
- Instal·lació d'AFCH i d'ACS 20
- Sanejament i aparells sanitaris 7
- Cobertes 15

Casagemes 40

- Actuacions prèvies i demolicions 10
- Revestiments 20
- Paviments 10
- Tancaments practicables 10
- Treballs de ram de paleta 5
- Instal·lació d'enllumenat 12
- Instal·lació d'electricitat 8
- Instal·lació d'AFCH i d'ACS 8
- Sanejament i aparells sanitaris 7

La Plana 40

- Actuacions prèvies i demolicions 10
- Revestiments 15
- Paviments 15
- Tancaments practicables 8
- Treballs de ram de paleta 15
- Instal·lació d'enllumenat 5
- Instal·lació d'electricitat 8
- Instal·lació d'AFCH i d'ACS 15
- Sanejament i aparells sanitaris 5



II. DOCUMENTACIÓ GRÀFICA

III. PLEC DE CONDICIONS

IV. AMIDAMENTS

V. PRESSUPOST

VI. DOCUMENTS I PROJECTES COMPLEMENTARIS

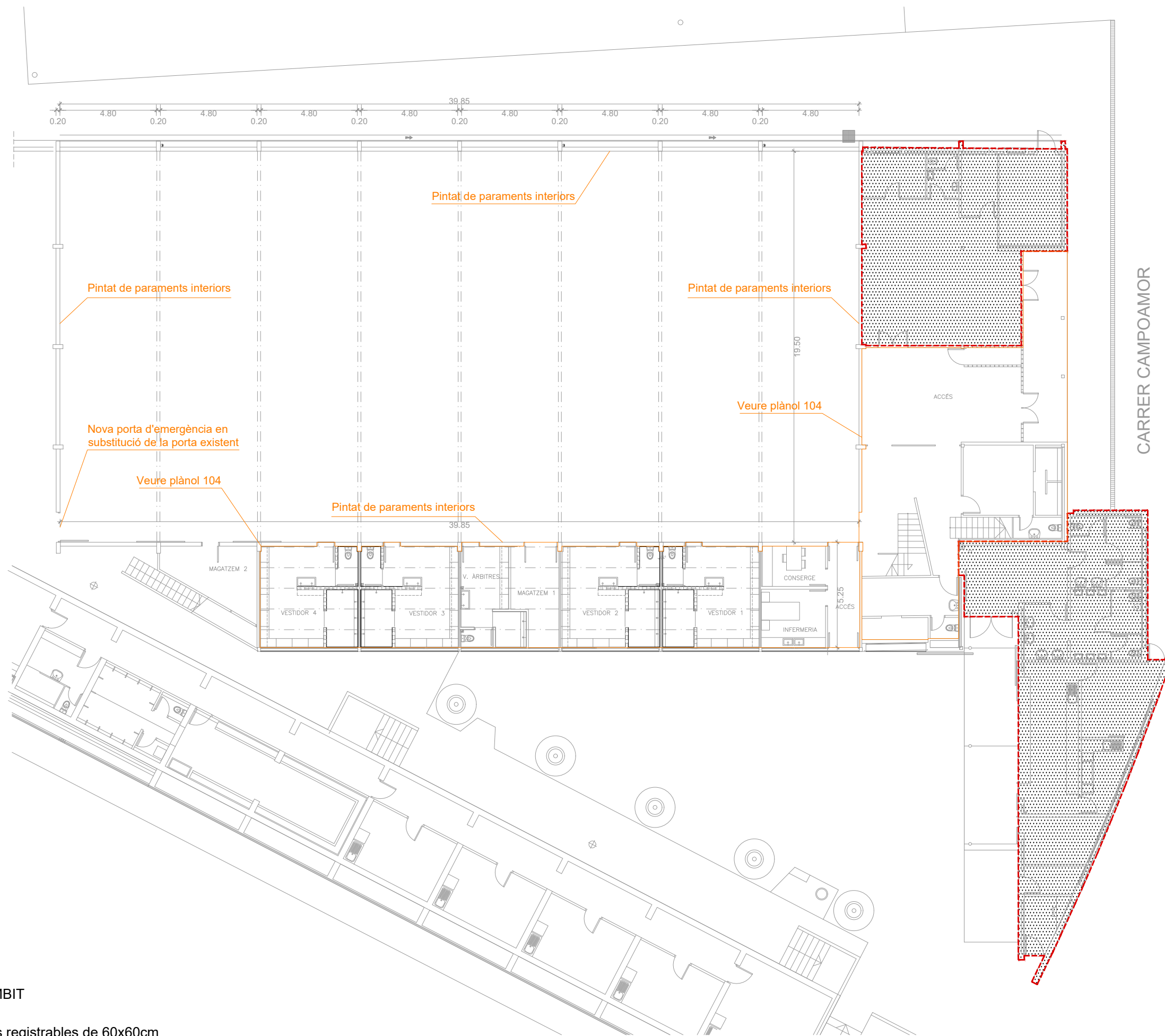
AN.I Estudi de gestió de residus de la construcció i demolició



AN.II Estudi de Seguretat i Salut

AN.III Justificació HE-3



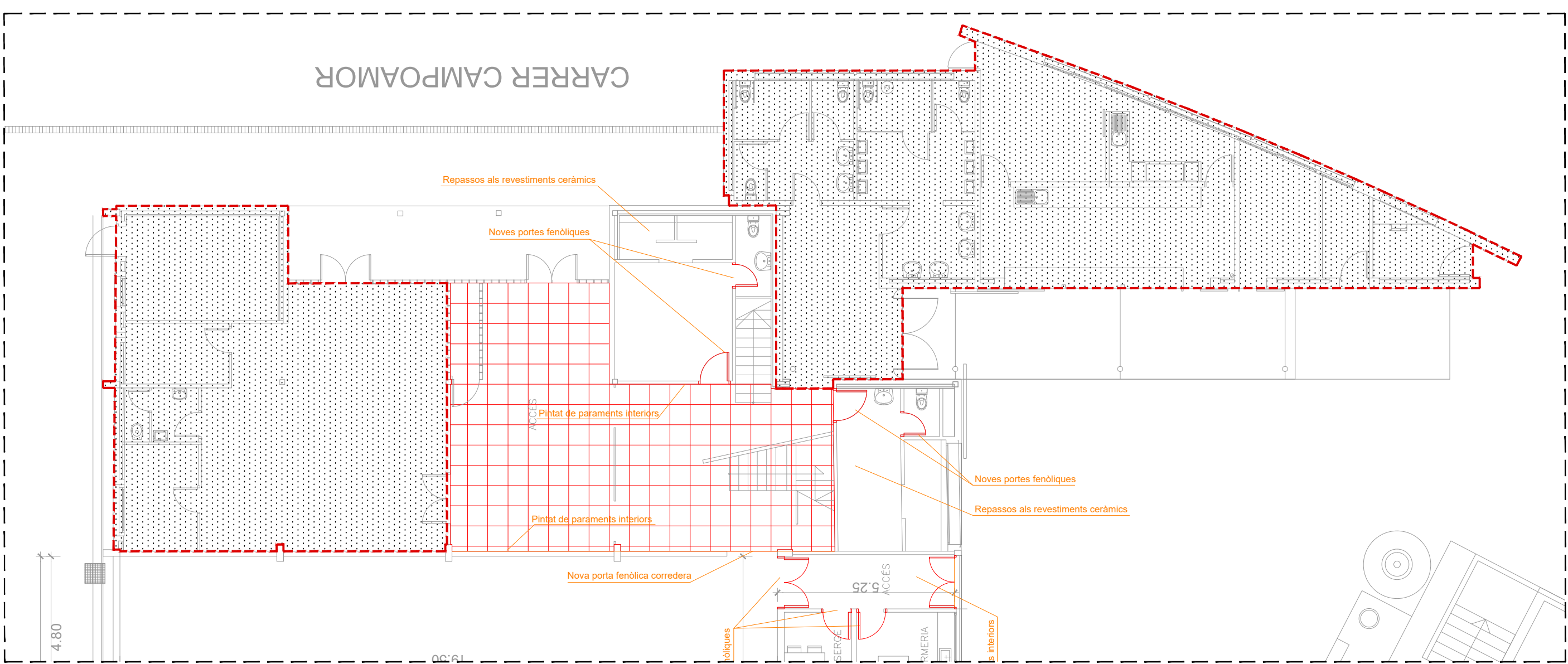
II. DOCUMENTACIÓ GRÀFICA



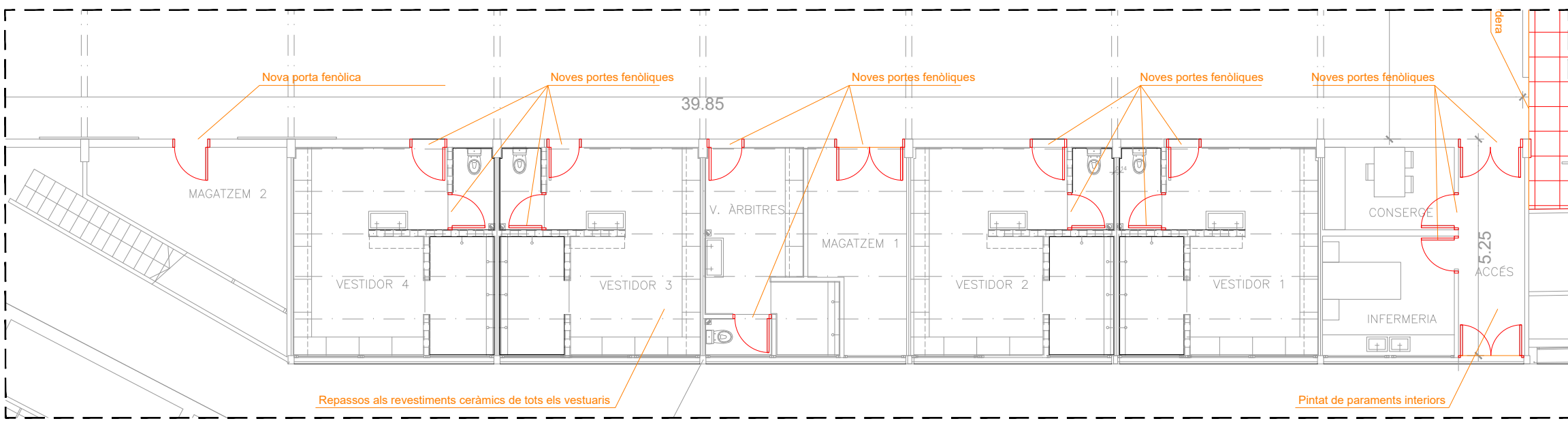
-  SUPERFÍCIE FORA D'ÀMBIT
-  Nou fals sostre de plaques registrables de 60x60cm

- Repassos als revestiments ceràmics dels vestuaris

CARRER CAMPAMOR



D1 - Vestíbul d'entrada i vestidors annexes

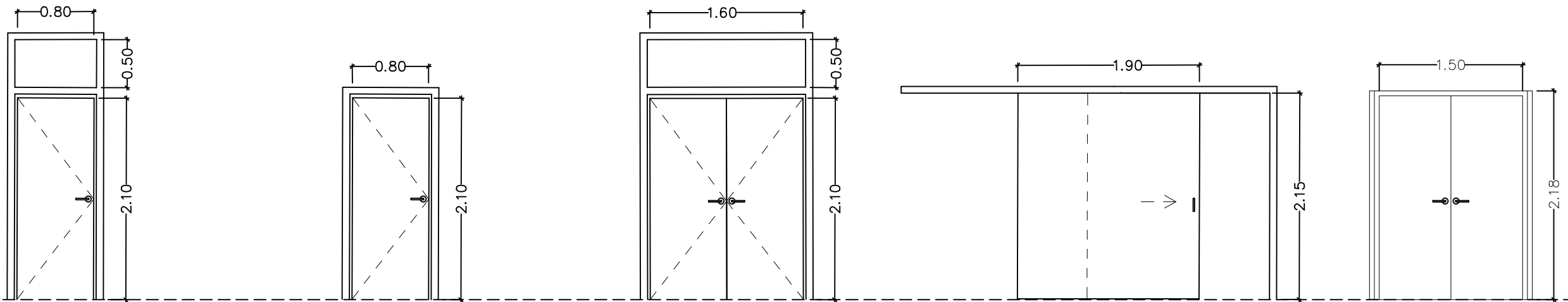


D2 - Vestuaris planta soterrani

LLEGENDA ACTUACIONS

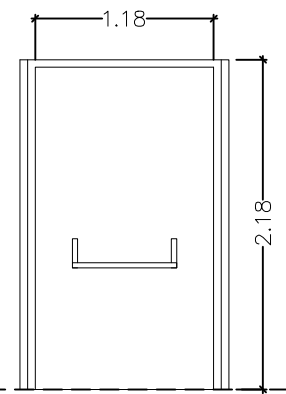
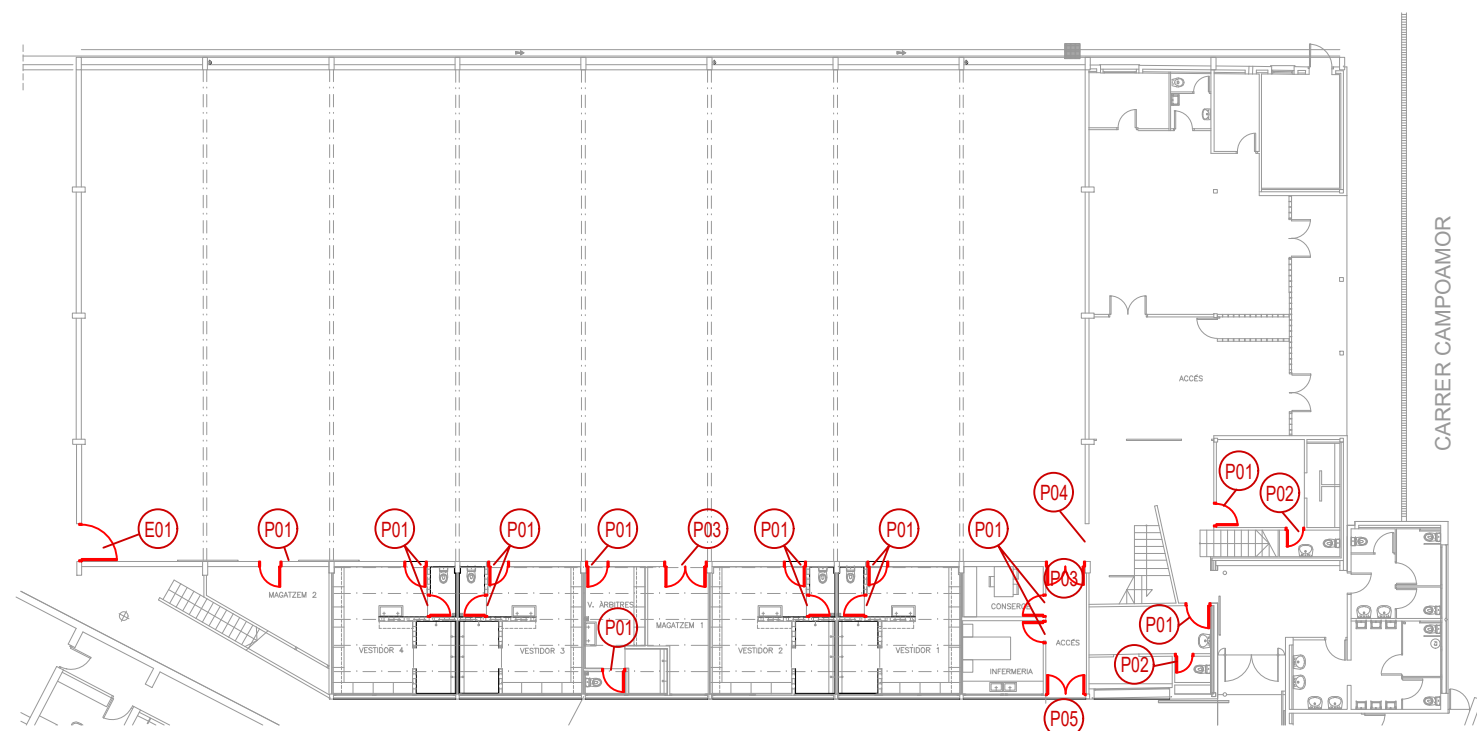
- Obra nova
- Nou fals sostre de plaques registrables de 60x60cm
- SUPERFÍCIE FORA D'ÀMBIT





COTA PAVIMENT


TIPUS	P01- PORTA FENOLICA 800mm	P02- PORTA FENOLICA 650mm	P03- PORTA FENOLICA 2 FULLES 1600mm	P04 PORTA CORREDERA FENOLICA 1500mm	P05 PORTA METÀL·LICA 2 FULLES 1500mm
DIMENSIONS	2100x800mm	2100x800mm	2100x1600mm	2150x1900mm	2180x1500mm
MATERIAL	Tipus sandwich 6 + 33 + 6 mm	Tipus sandwich 6 + 33 + 6 mm	Tipus sandwich 6 + 33 + 6 mm	Tipus sandwich 6 + 33 + 6 mm	Alumini
ACABAT	Acabat fenòlic (e:6mm)	Acabat fenòlic (e:6mm)	Acabat fenòlic (e:6mm)	Acabat fenòlic (e:6mm)	Lacat segons criteri propietat
COMPOSICIÓ	1 fulla practicable + fixe superior cec Pany amb clau	1 fulla practicable	2 fulles practicables + fixe superior cec Pany amb clau	1 fulla practicable	Pany amb clau Sortida exterior passadís infermeria
UBICACIÓ	Vestuaris, infermeria, consergeria, magatzem	Lavabo de vestuaris	Magatzem i accés infermeria	Accés pista	01
UNITATS	15	02	02	01	



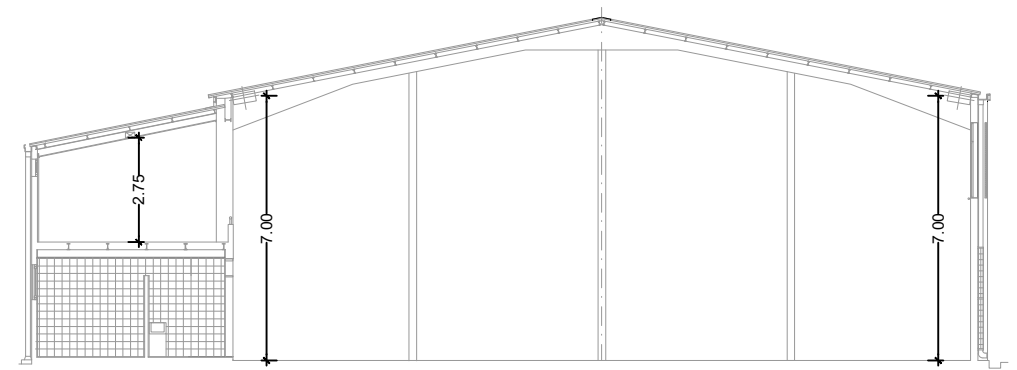
COTA PAVIMENT

TIPUS	E01 PORTA EMERGÈNCIA 1 FULLA 1200mm
DIMENSIONS	2180x1180mm
MATERIAL	Alumini
ACABAT	Lacat segons criteri propietat
COMPOSICIÓ	2 fulles practicables
UBICACIÓ	EI2-C60 amb barra antipànic
UNITATS	Sortida posterior pista 01

NOTA: Les actuacions en il·luminació únicament responen a la substitució de les lluminàries existents



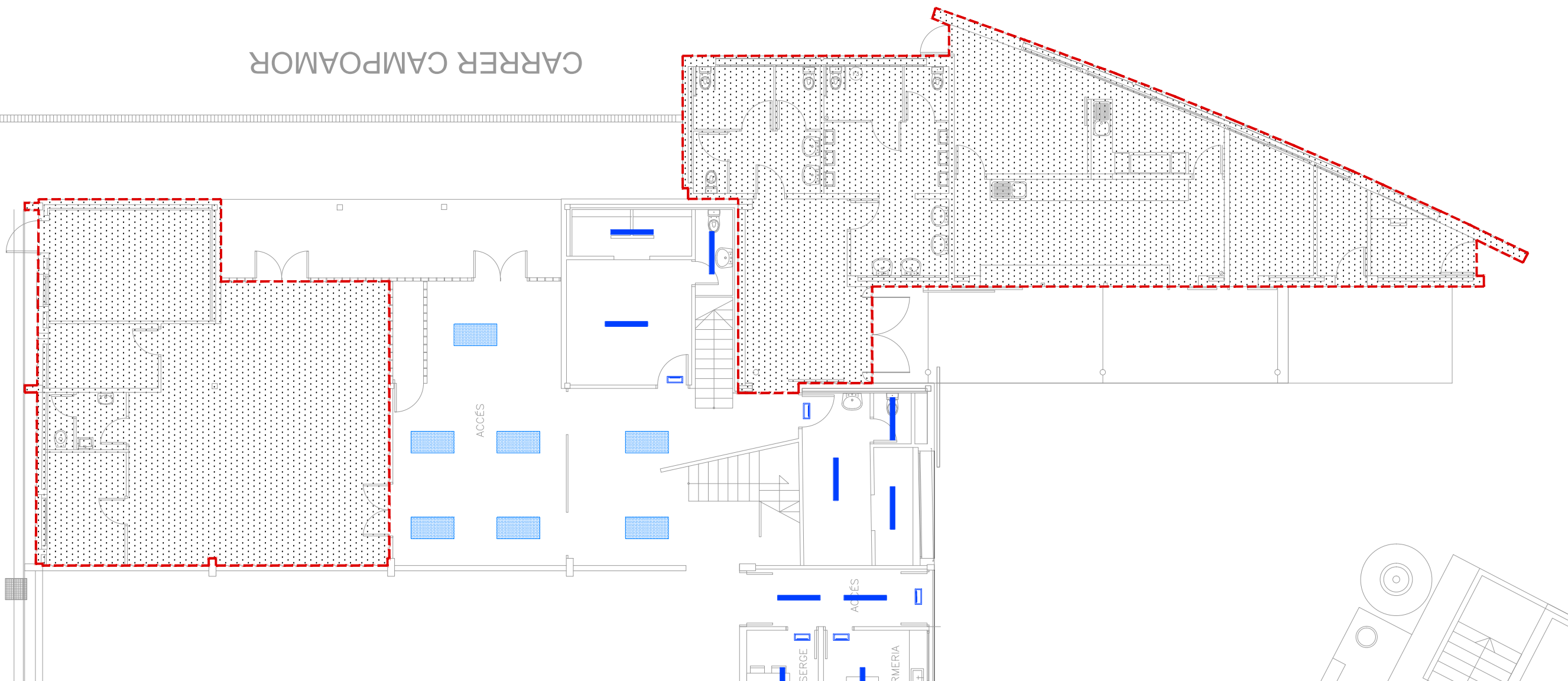
LLEGENDA IL·LUMINACIÓ	
	Projector regulable - 288 leds, 55 mA, 375W i 4000K
	Pantalla IP66 50W 4000K amb una longitud de 1'60 m
	Pantalla led encastrada 120x60 cm IP20. En zones humides IP65
	Equip autònom d'emergència instal·lació superfície



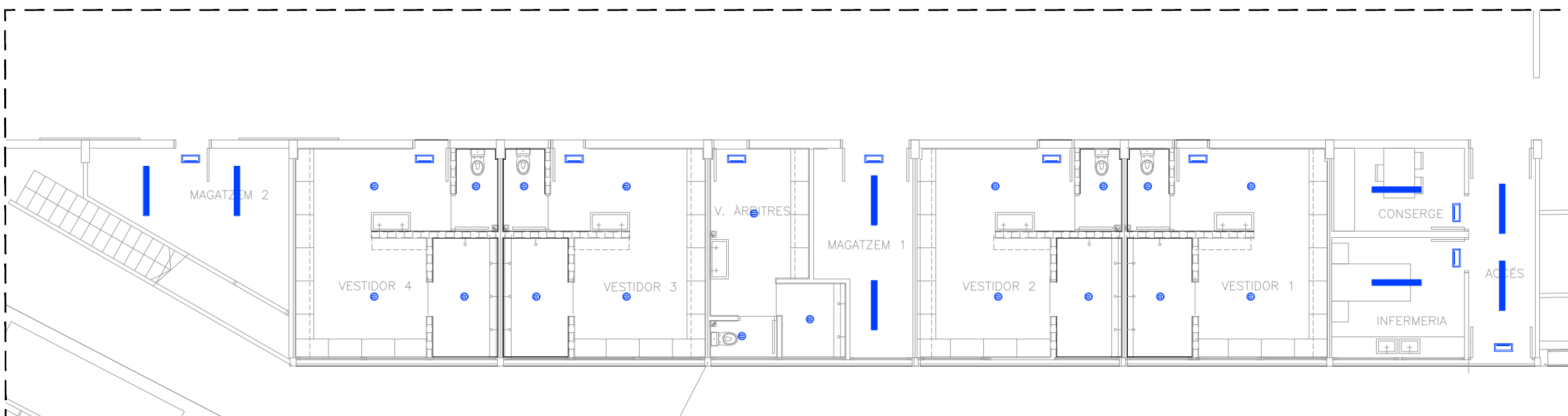
SECCIÓ TRANSVERSAL

NOTA: Les actuacions en il·luminació únicament responen a la substitució de les lluminàries existents

CARRER CAMPAMOR















D1 - Vestíbul d'entrada i vestidors annexes



D2 - Vestuaris planta soterrani

LLEGENDA ELECTRICITAT

-  Pantalla led encastada 120x60 cm IP20. En zones humides IP65
-  Lluminera tipus pantalla estanca led per a muntatge suspès, ip66, 50w, 4000k, 1600mm
-  Downlight encastable LED, IP65 de 2x26W.
-  Lluminera tipus aplic de paret led, llum direct/indirect, ip65, 2x12w
-  Mecanisme tipus interruptor
-  Mecanisme tipus interruptor estanc
-  Mecanisme execució empotrable detector de moviment
-  Mecanisme execució superfície detector de moviment, ip65
-  Panell d'enceses
-  Equip autònom d'emergència instal·lació superfície, no permanent, 315 lm, autonomia 1h
-  Endoll
-  Endoll estanc

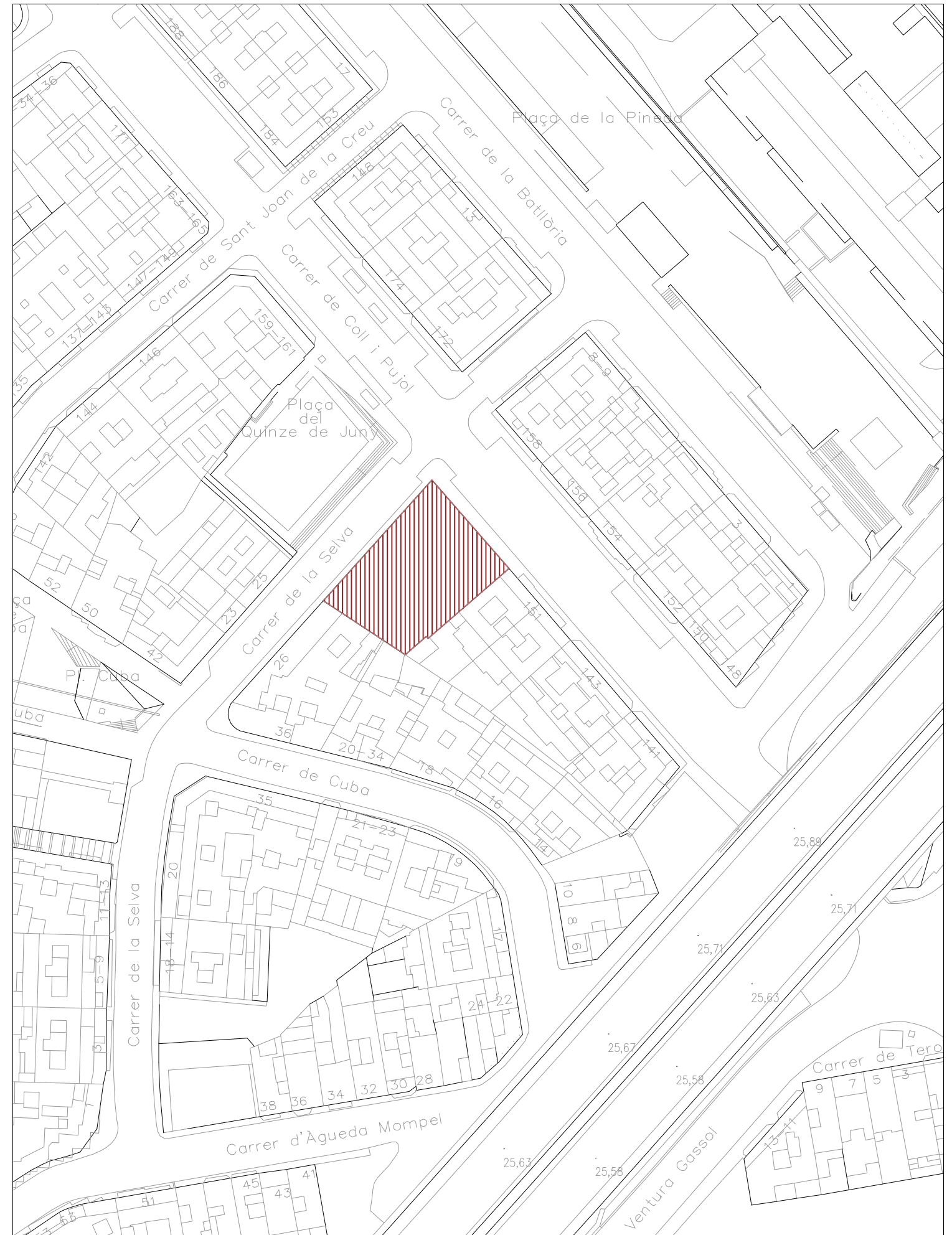
 SUPERFÍCIE FORA D'ÀMBIT



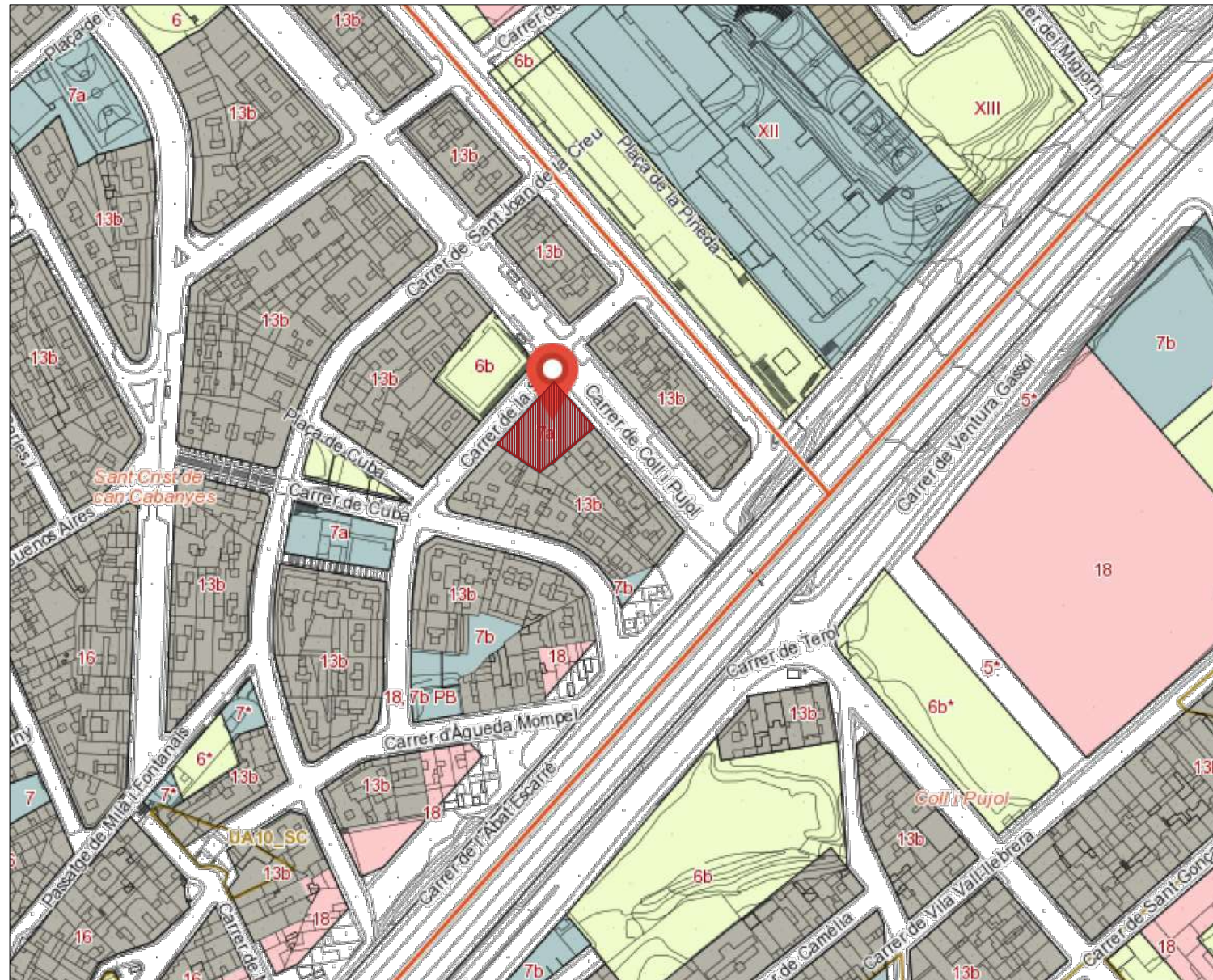
Fotografia façana Coll i Pujol



Fotografia façana Carrer de la Selva

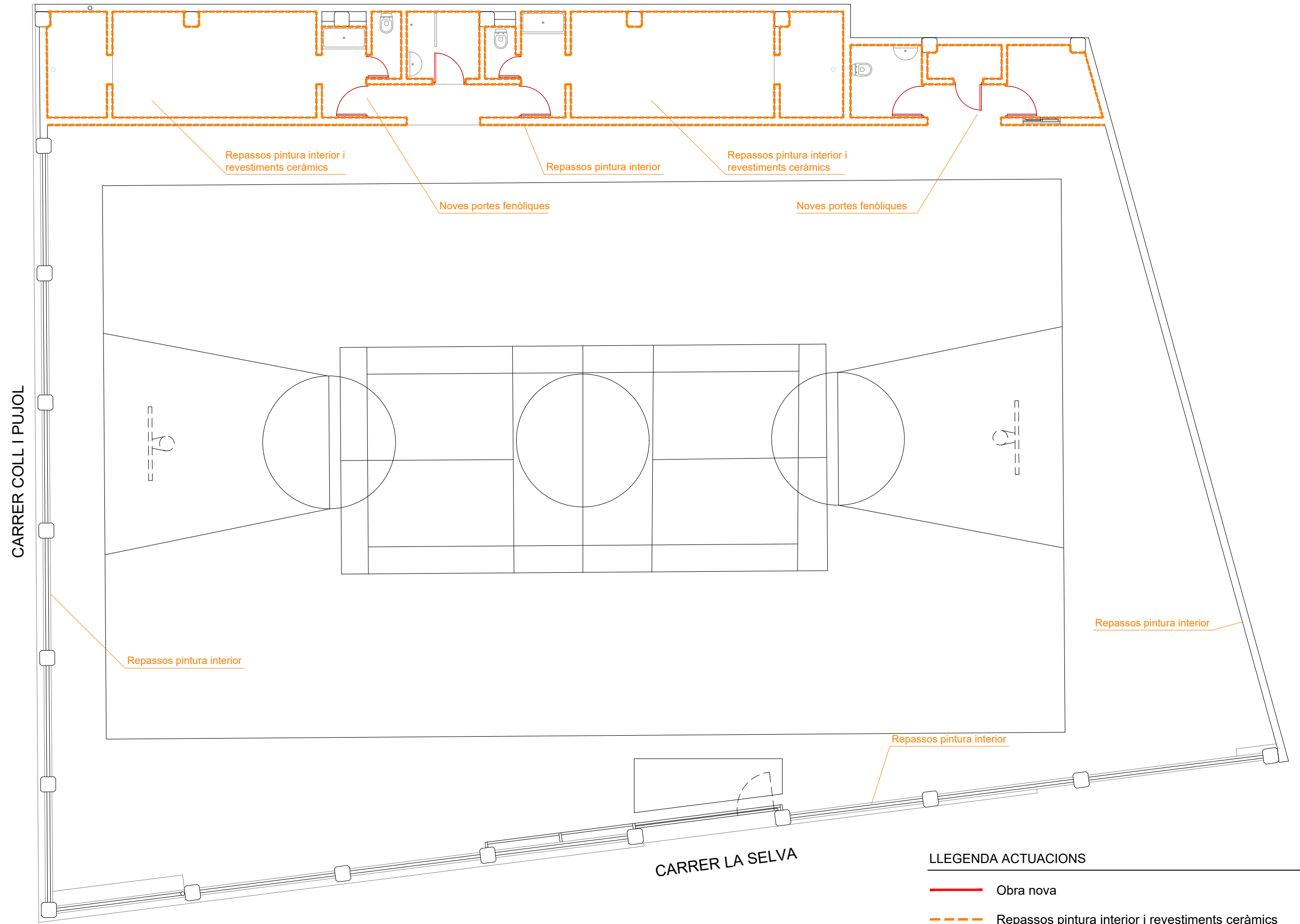


Emplaçament 1/1000



Situació 1/2500

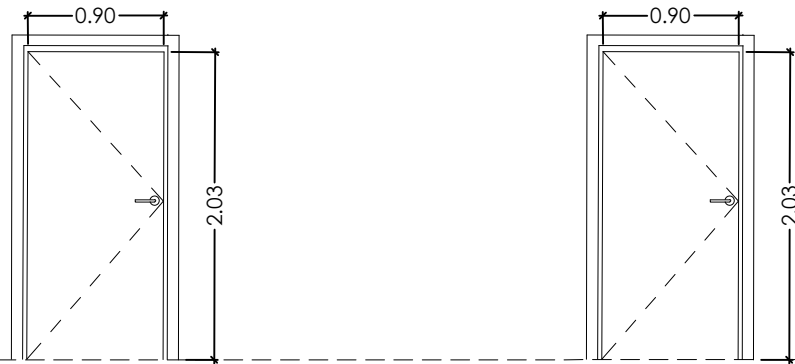
*Totes les superfícies es comprovaran a l'obra



LLEGENDA ACTUACIONS

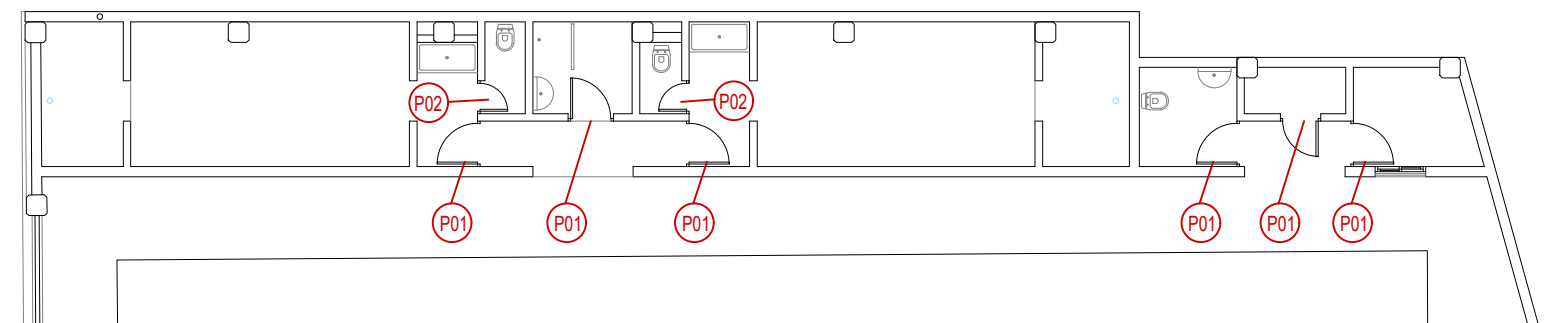
- Obra nova
- - - Repassos pintura interior i revestiments ceràmics

*Totes les superfícies es comprovaran a l'obra



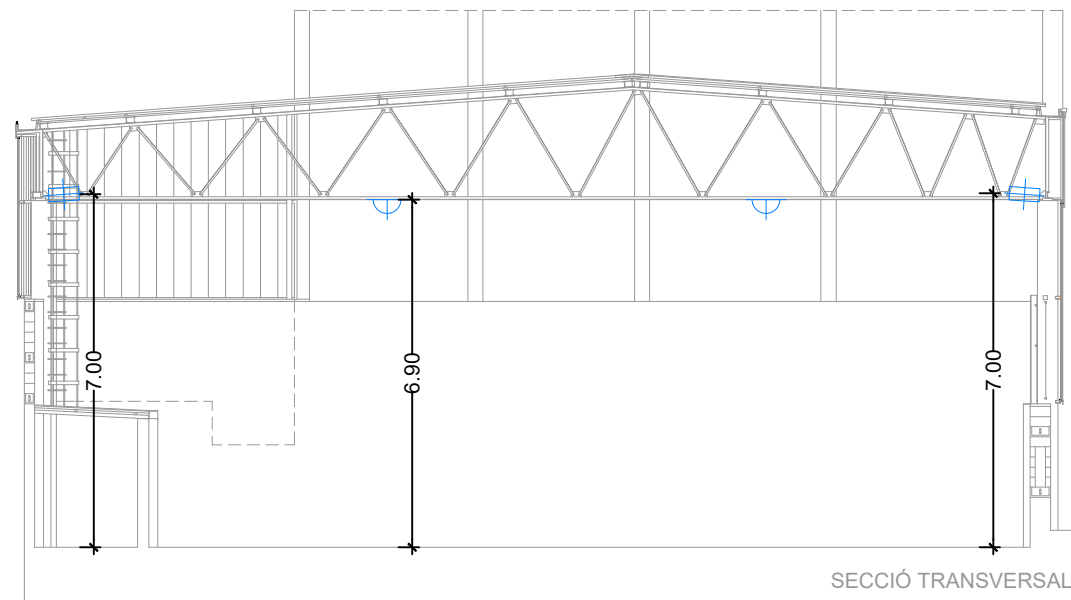
COTA PAVIMENT

TIPUS	P01- PORTA FENÒLICA (HPL) 900mm	P02- PORTA FENÒLICA (HPL) 650mm
DIMENSIONS	2030x900mm	2030x650mm
MATERIAL	Tipus sandwich estructura 6 + 33 + 6 mm	Tipus sandwich estructura 6 + 33 + 6 mm
ACABAT	Acabat fenòlic (e:6mm) color a escollir per la DF	Acabat fenòlic (e:6mm) color a escollir per la DF
COMPOSICIÓ	1 fulla practicable	1 fulla practicable
	Pany amb clau	Pany amb clau
UBICACIÓ	Accés vestuaris	Inodor vestuaris
UNITATS	06	02




Vestuaris planta baixa

*Totes les superfícies es comprovaran a l'obra







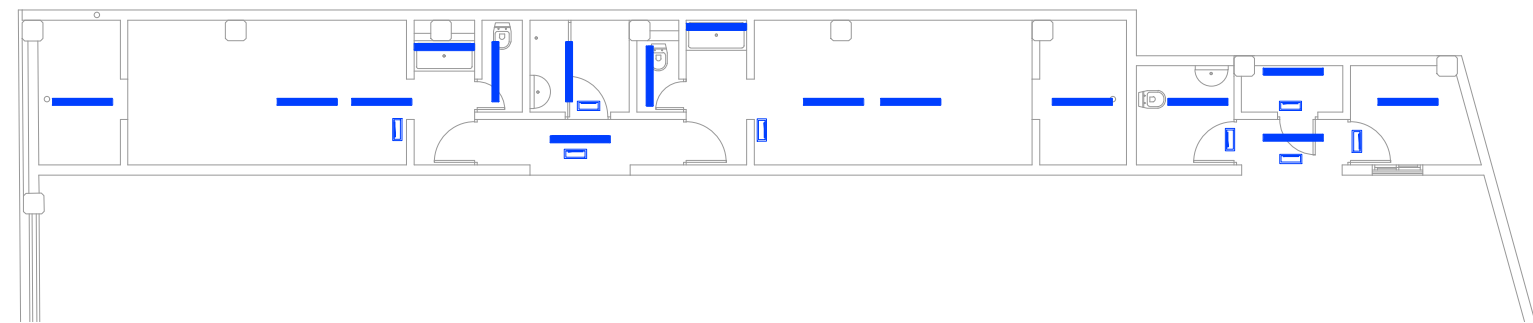
Vestuaris planta soterrani 1/100



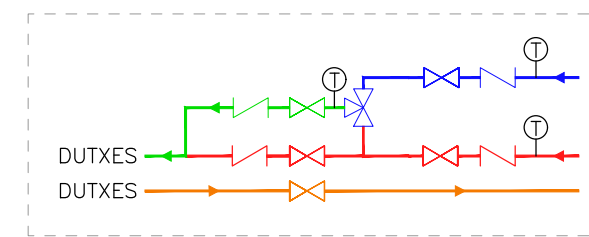
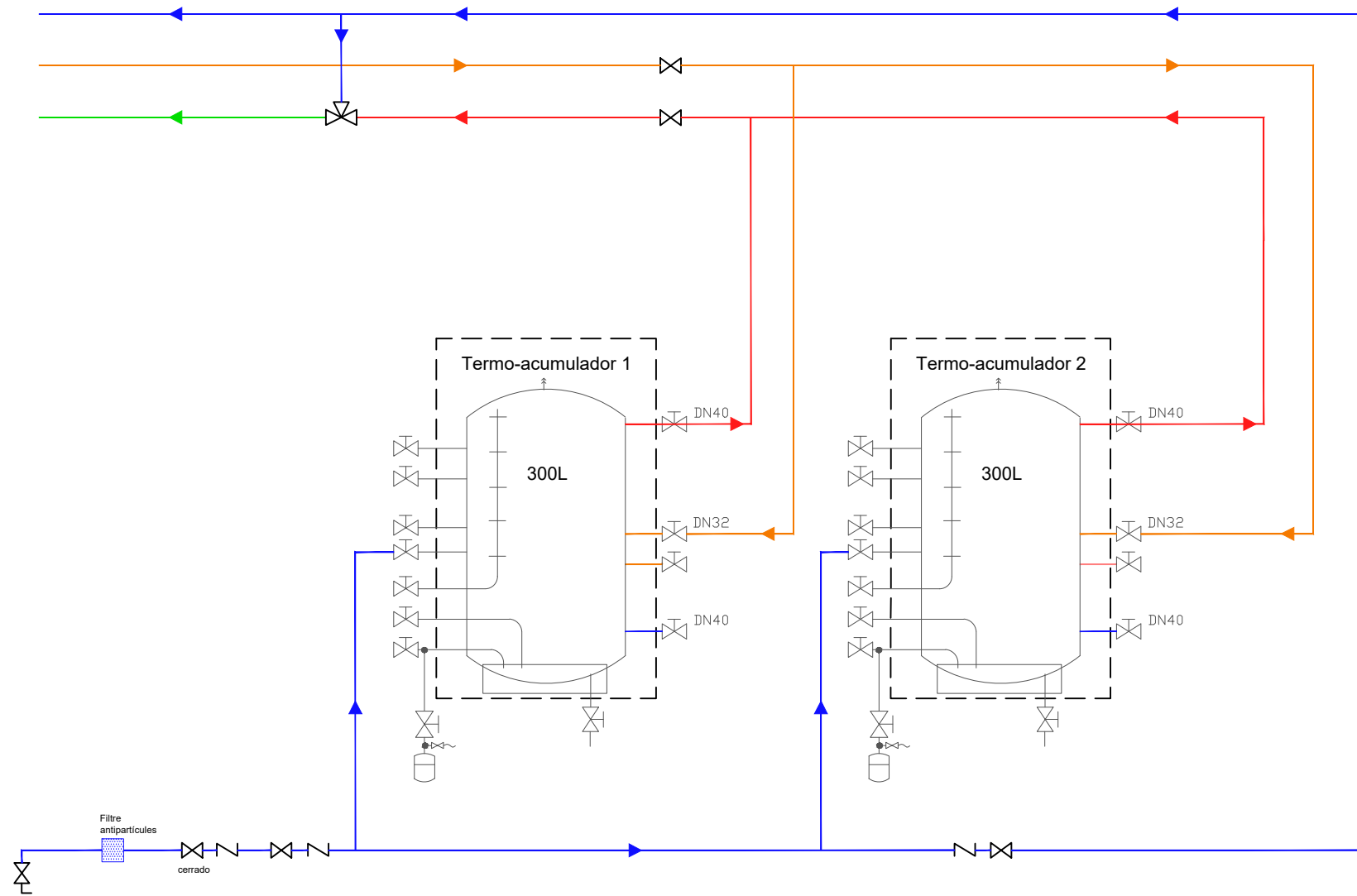
Pista esportiva planta primera 1/150

LLEGENDA IL·LUMINACIÓ

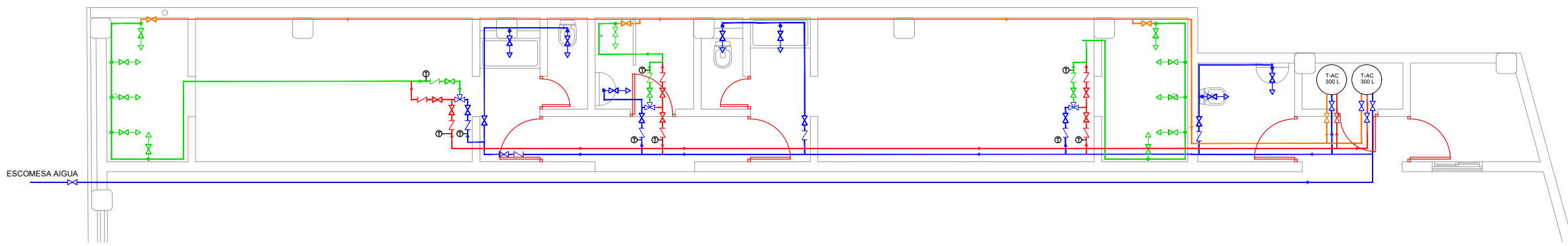
-  Projector regulable - 192 leds, 55 mA, 250W i 4000K
-  Projector regulable - 640 leds, 106 mA, 210W i 4000K
-  Lumenera tipus pantalla estanca led per a muntatge suspès, ip66, 50w, 4000k, 1600mm
-  Equip autònom d'emergència instal·lació superfície, no permanent, 315 lm, autonomia 1h



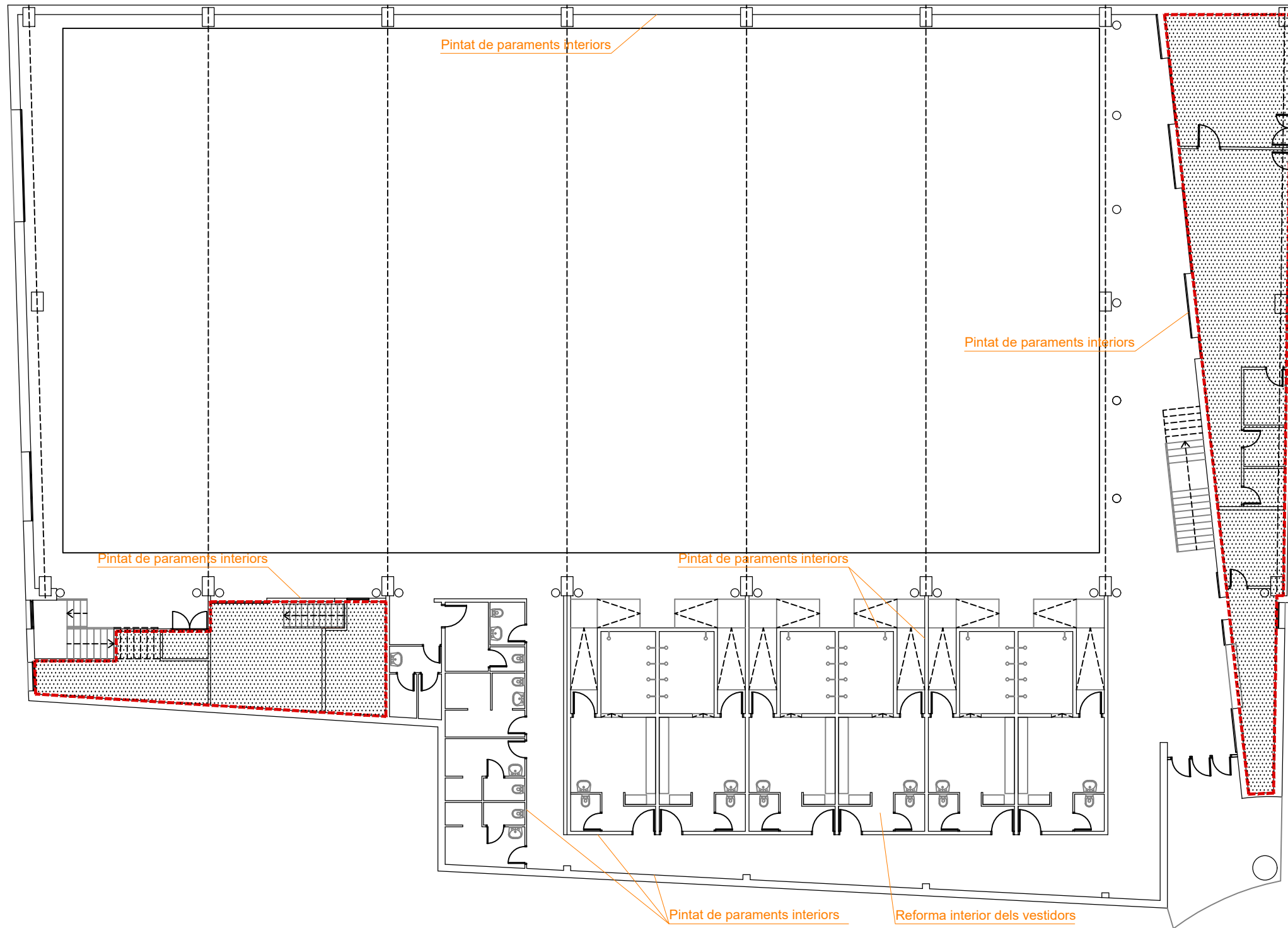
Vestuaris planta baixa 1/150



	Mòdul redistribució primari
	Mòdul Fresh 100kw
	Vàlvula de bola
	Vàlvula retenció York
	Vàlvula de zona
	Filtre doble malla
	Vàlvula 3 vies motorizada
	Contador de aigua / caleries
	Desconector hidrolic
	Vàlvula reductora pressió
	Purgador
	Vàlvula termostatica 4 vies
	Valvula equilibrat
	Vàlvula de seguretat
	Manómetro
	Termometro
	Detector flujo
	ACS Impulsió
	ACS Retorno
	ACS Mezclada
	Agua de red (fria)



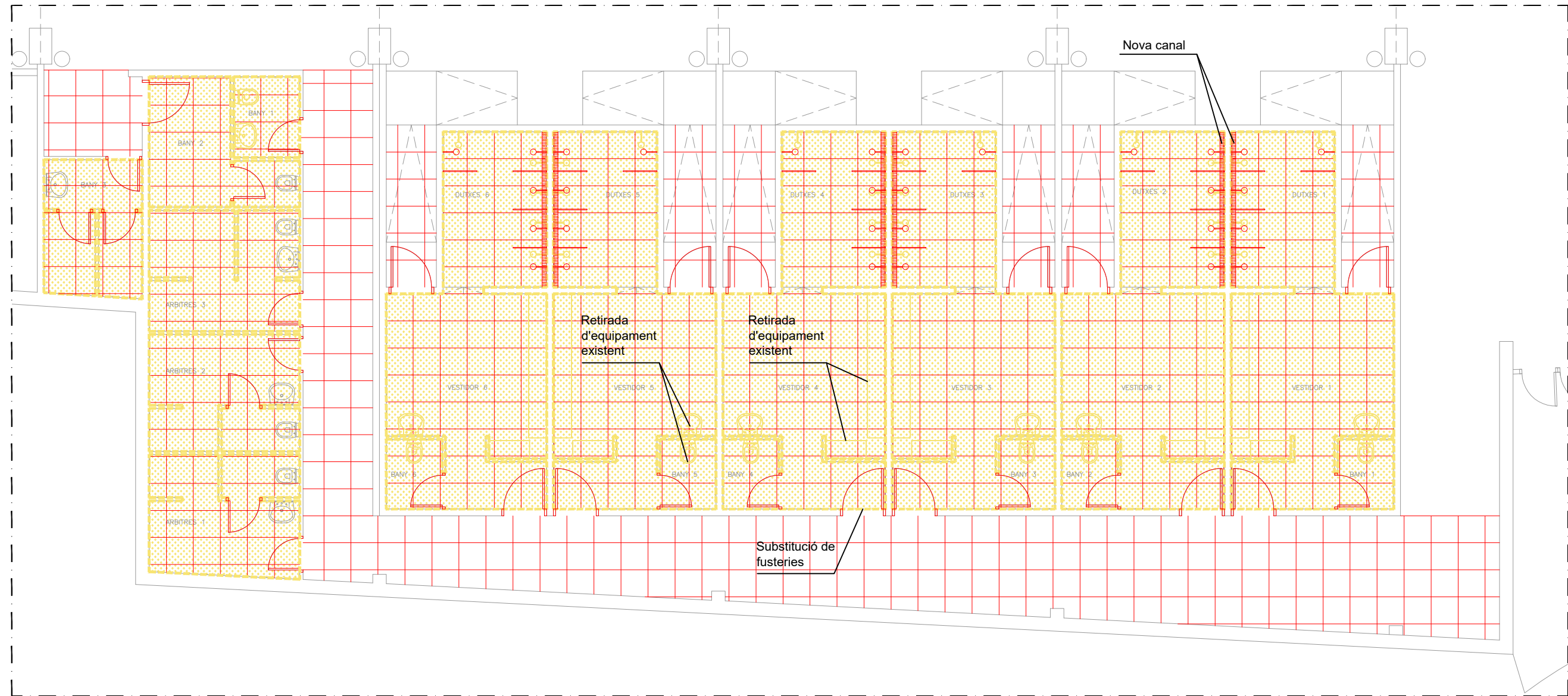
*Totes les superfícies es comprovaran a l'obra



 SUPERFÍCIE FORA D'ÀMBIT

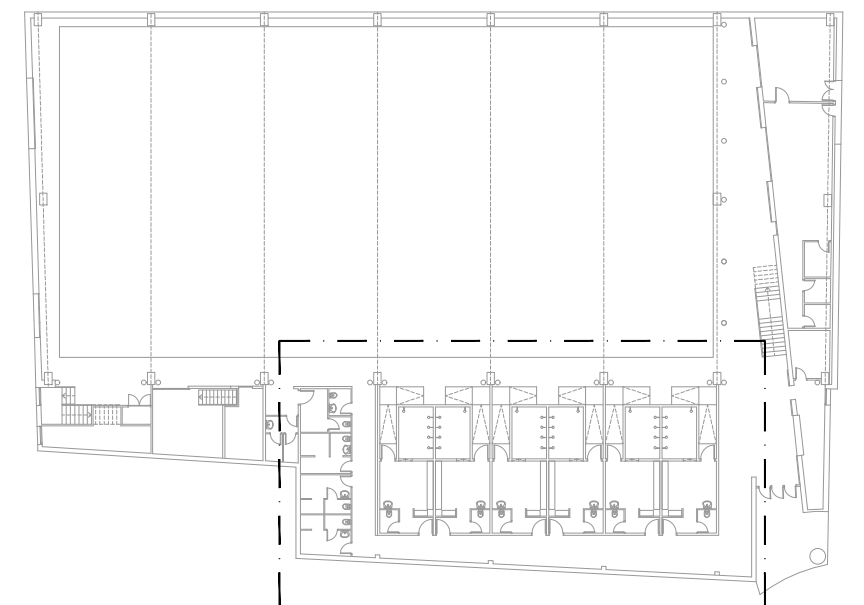
- Es pintaràn els paraments assenyalats a planta baixa i els de resta de plantes en contacte amb l'espai de les pistes

*Totes les superfícies es comprovaran a l'obra

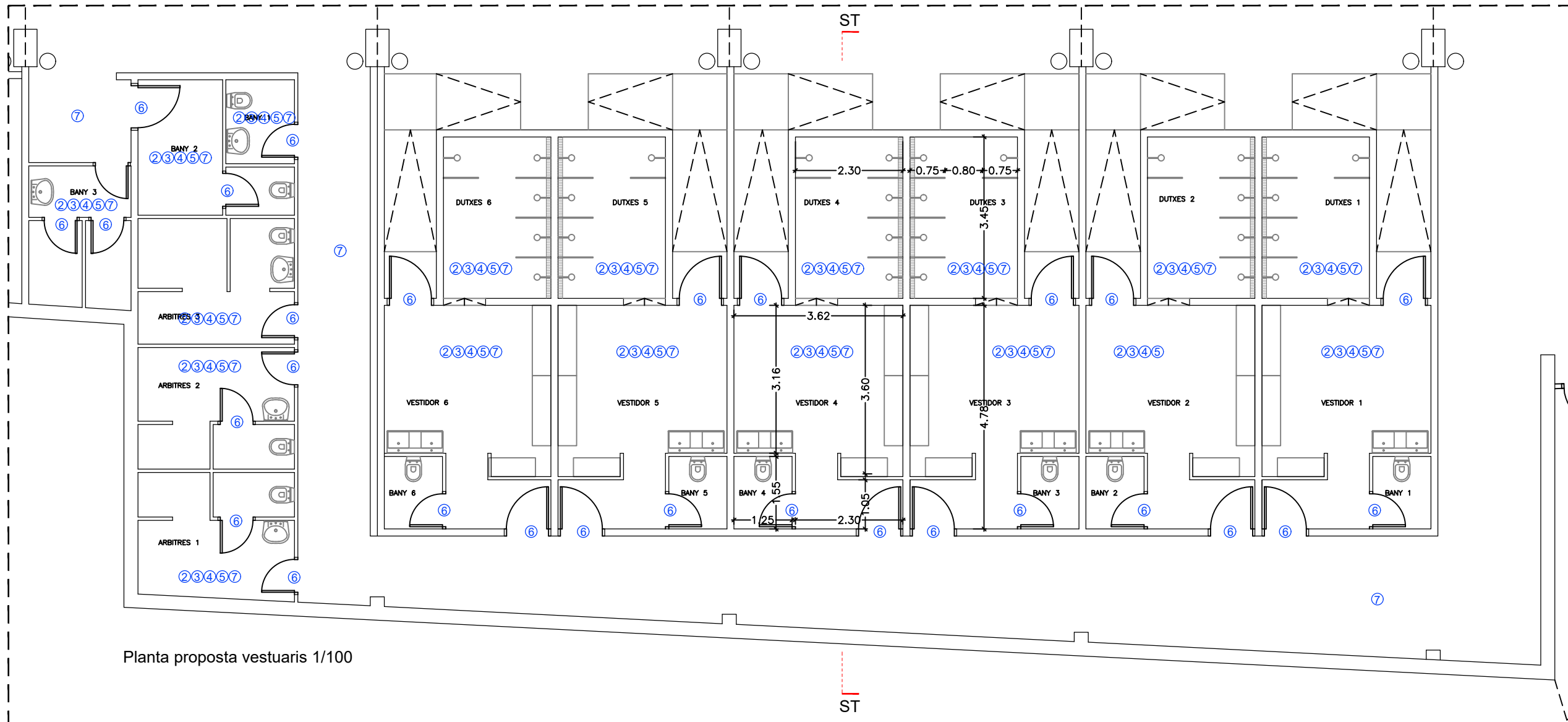


LLEGENDA ACTUACIONS

- Obra nova
- Enderrocs
- - - Nou revestiment ceràmic
- Formació de nou paviment ceràmic classe C3
- Nou fals sostre de plaques registrables de 60x60cm



*Totes les superfícies es comprovaran a l'obra

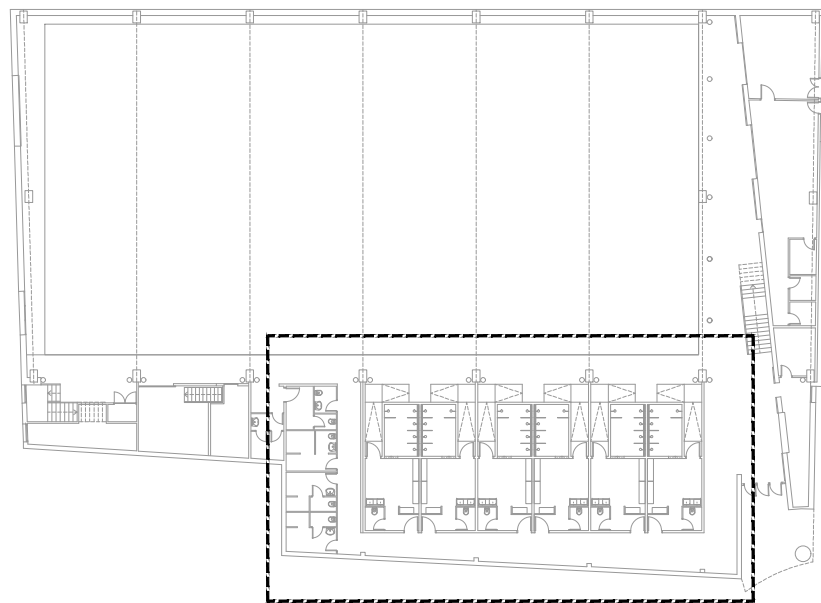


Planta proposta vestuaris 1/100

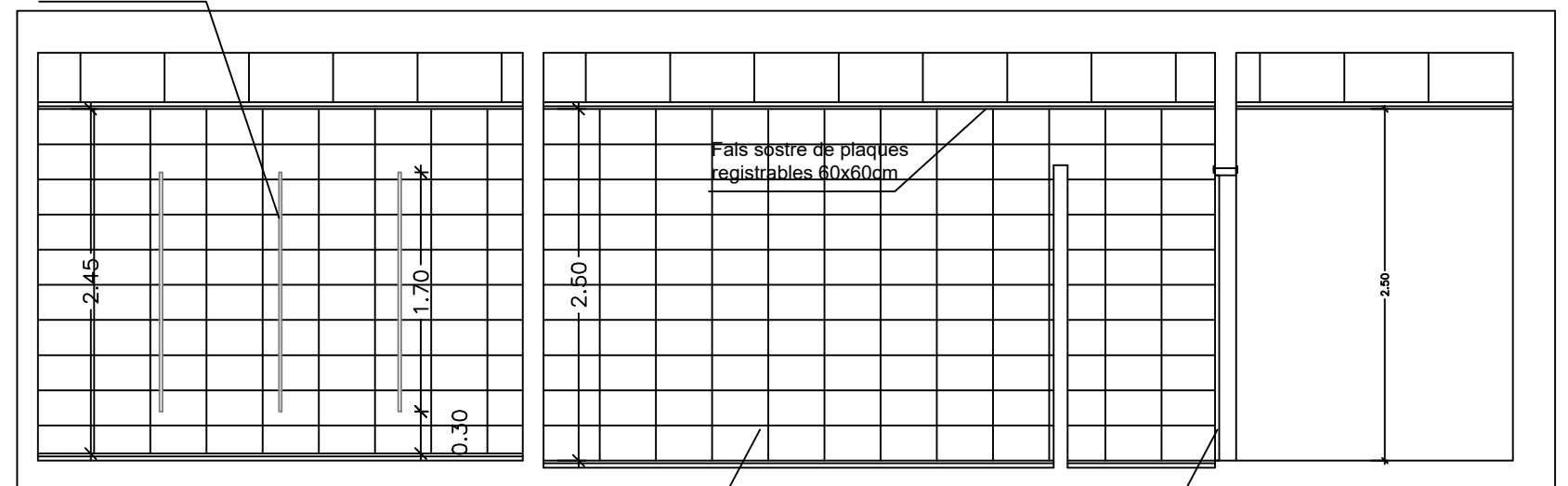
- ① Col·locació de cantoneres PVC en forma de mitja canya
- ② Paviment de gres antilliscant classe 2
- ③ Col·locació de sòcol de gres de mitja canya
- ④ Arrebossat de paraments verticals previ enrajolat
- ⑤ Enrajolat de parament vertical
- ⑥ Nova porta HPL
- ⑦ Nou fals sostre de plaques registrables 60x60cm

ACTUACIONS D'INSTAL·LACIONS I SANITARIS:

- Fontaneria: Noves conduccions vistes i aixetes a l'interior del vestuaris i banys afectats per la proposta
- Nou canal longitudinal de recollida d'aigües a les dutxes
- Substitució de sanitaris als vestuaris i banys afectats per la proposta



Separadors HPL
170x70cm



Secció proposta vestuaris 1/50

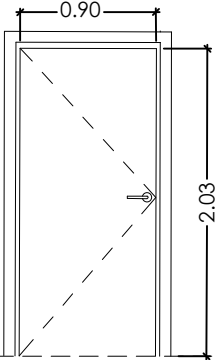
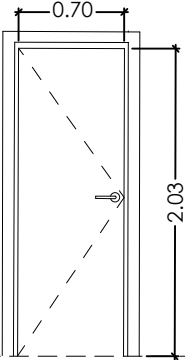
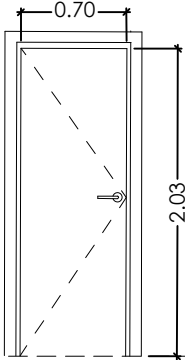
Revestiment ceràmic
40x25 blanc mate

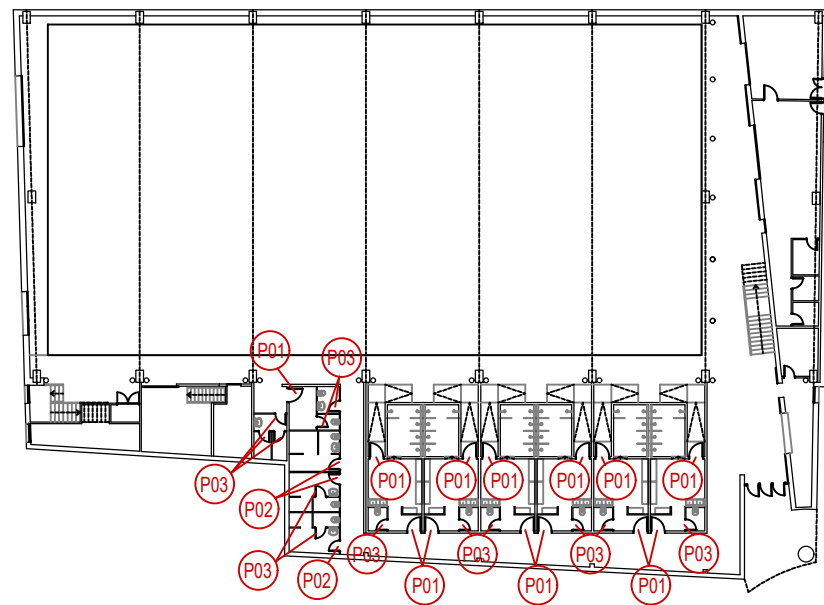
Nova porta HPL

- Fontaneria: Noves conduccions vistes i aixetes a l'interior del vestuaris i banys afectats per la proposta
- Nou canal longitudinal de recollida d'aigües a les dutxes
- Substitució de sanitaris als vestuaris i banys afectats per la proposta

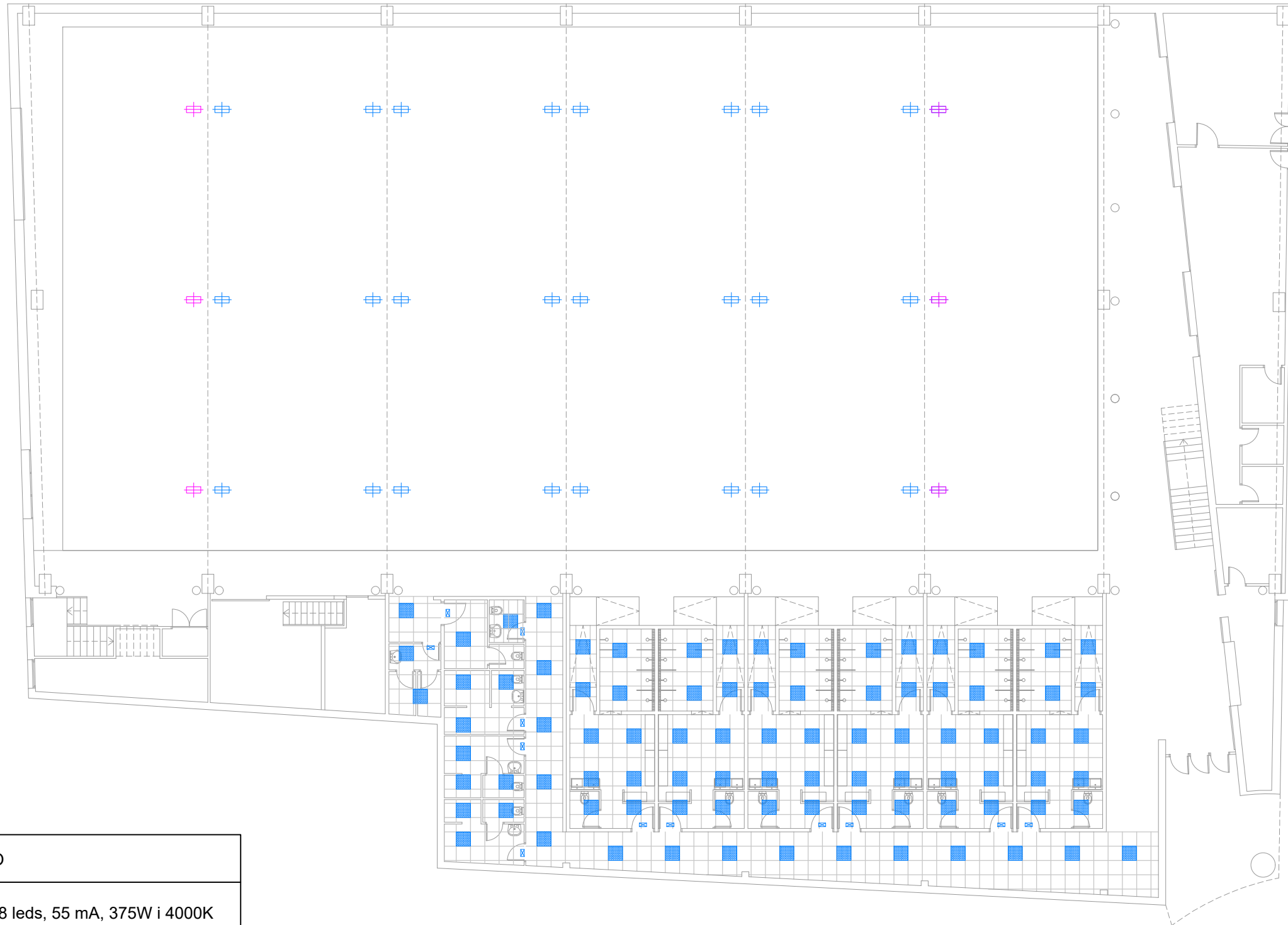


*Totes les superfícies es comprovaran a l'obra





			
COTA PAVIMENT			
TIPUS	P01- PORTA FENOLICA (HPL) 900mm	P02- PORTA FENOLICA (HPL) 700mm	P03- PORTA FENOLICA (HPL) 700mm
DIMENSIONS	2030x900mm	2030x700mm	2030x700mm
MATERIAL	Tipus sandwich 6 + 33 + 6 mm	Tipus sandwich 6 + 33 + 6 mm	Tipus sandwich 6 + 33 + 6 mm
ACABAT	Acabat fenòlic (e:6mm)	Acabat fenòlic (e:6mm)	Acabat fenòlic (e:6mm)
COMPOSICIÓ	1 fulla practicable Pany amb clau	1 fulla practicable Pany amb clau	1 fulla practicable Tancament amb balda
UBICACIÓ	Vestuaris	Vestuaris arbitres	Banys
UNITATS	13	03	13



*Totes les superfícies es comprovaran a l'obra



LLEGENDA IL·LUMINACIÓ

-  Projector regulable - 288 leds, 55 mA, 375W i 4000K
h=8,80 m
-  Projector regulable - 192 leds, 55 mA, 250W i 4000K
h=8,80 m
-  Pantalla led encastada 60x60 cm IP20
En zones humides IP65
-  Lluminaària d'emergència





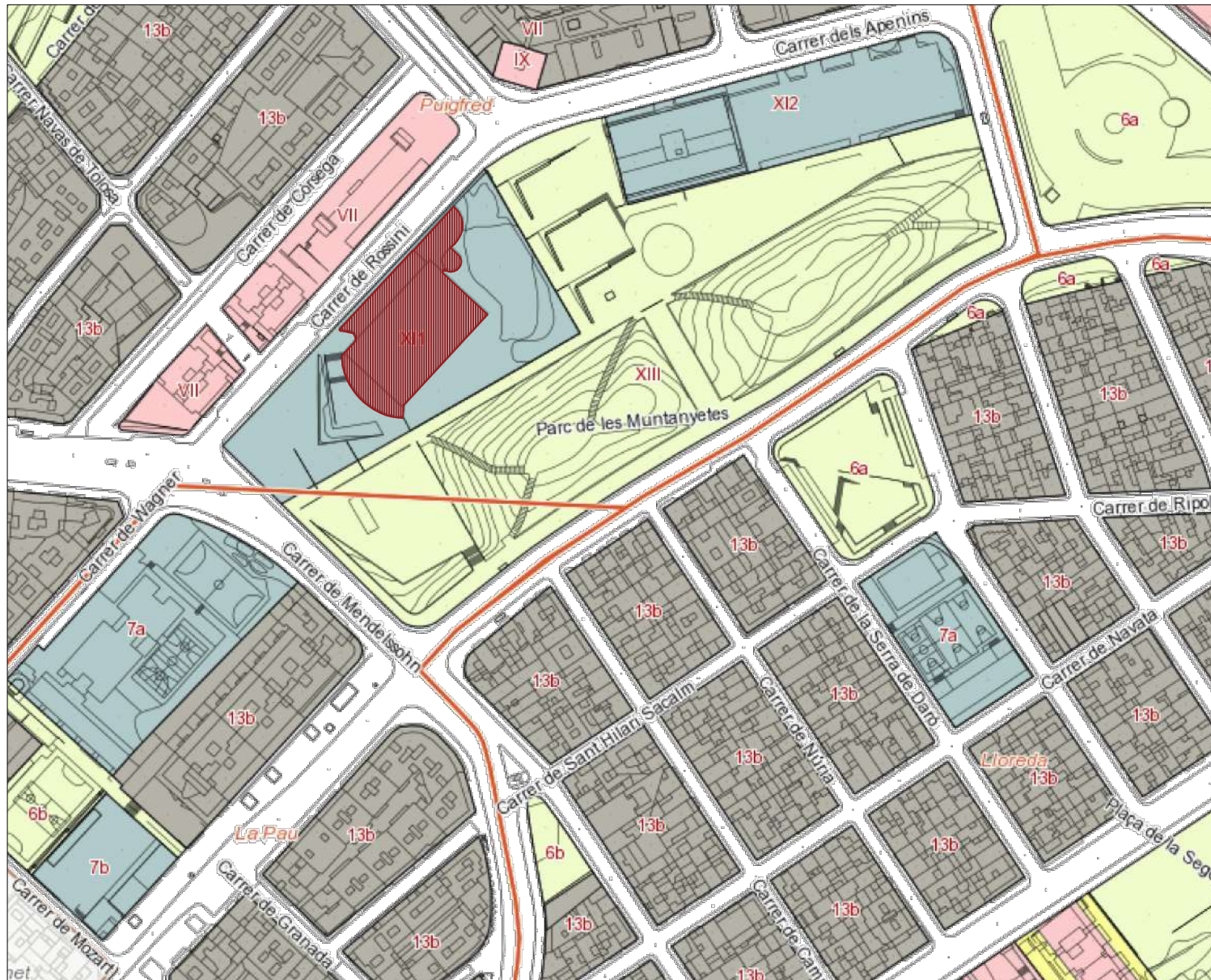
Fotografia façana accés



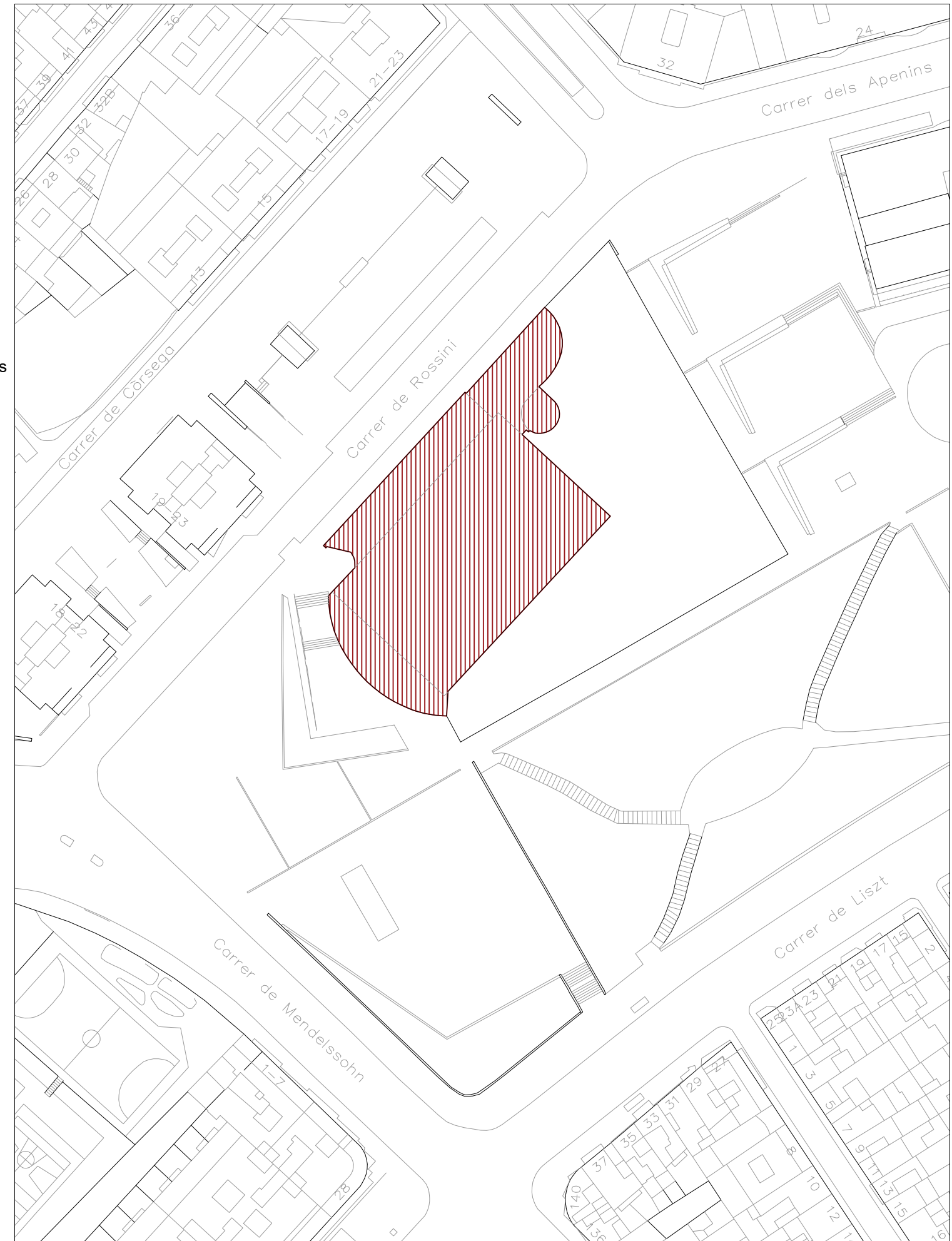
Fotografia façana Rossini



Fotografia façanes posteriors

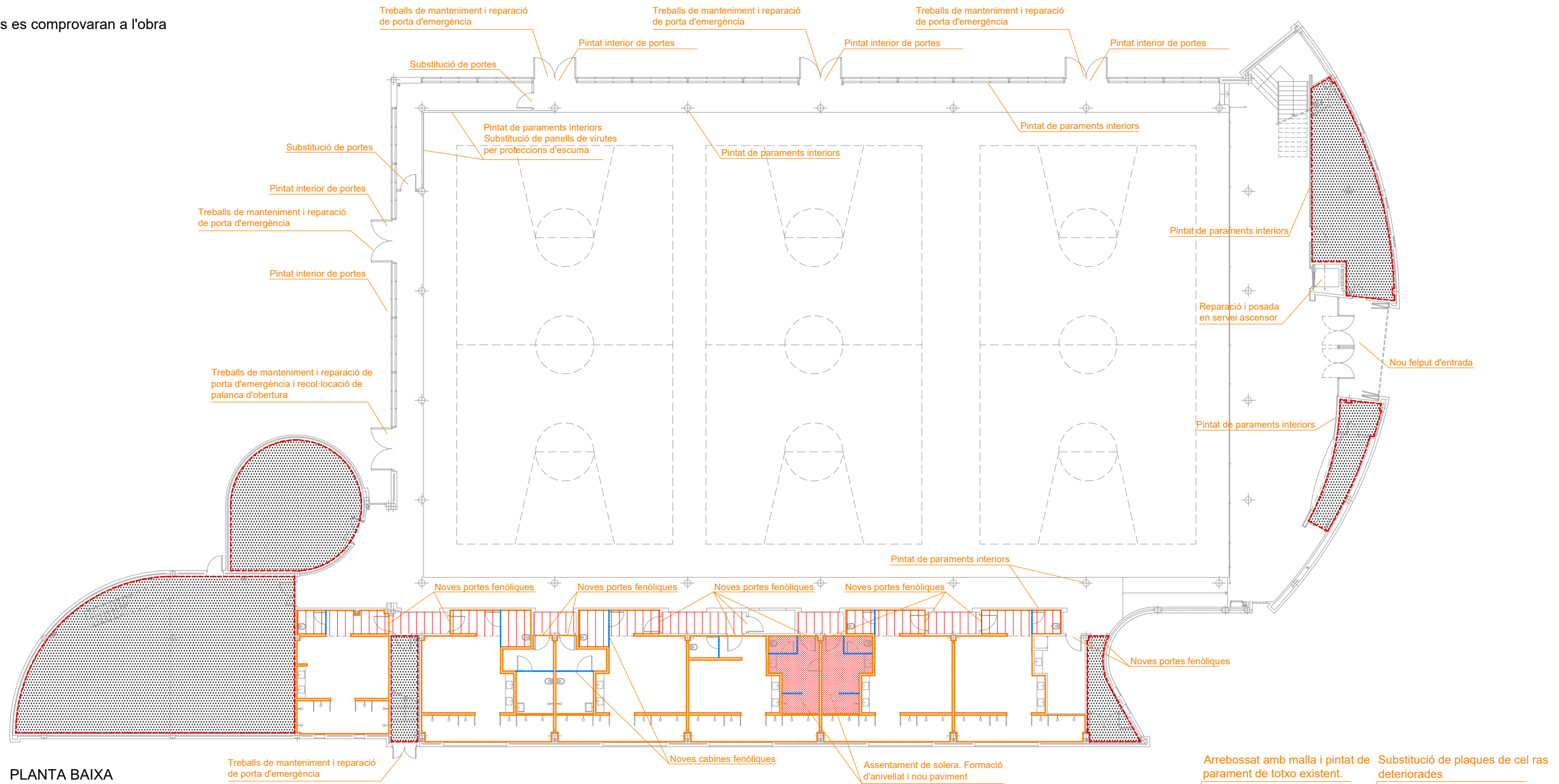


Situació 1/2500

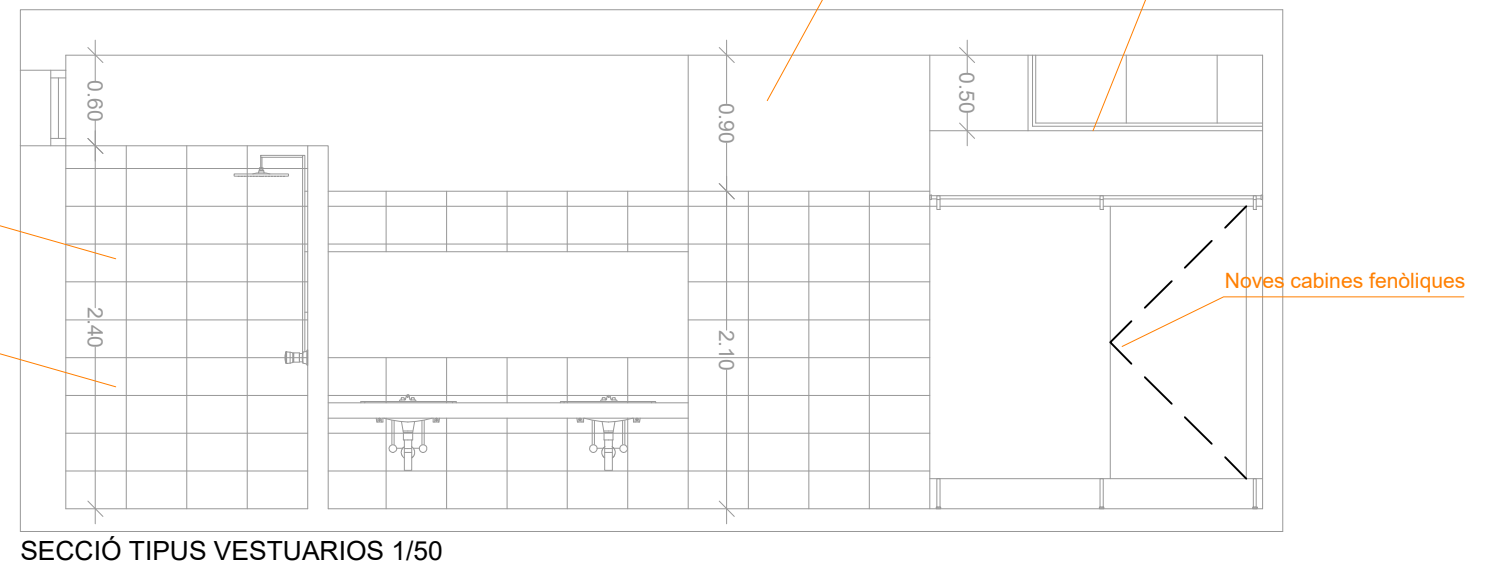


Emplaçament 1/1000

*Totes les superfícies es comprovaran a l'obra



PLANTA BAIXA



SECCIÓ TIPUS VESTUARIOS 1/50

- SUPERFÍCIE FORA D'ÀMBIT
- Neteja i repassos als revestiments ceràmics i arrebossat i pintat de la part superior dels paraments
- Noves cabines fenòliques e:13 mm
- Substitució de plaques de cel ras de fibres deteriorades
- Capa de formigó armat per formació d'anivellament i nou paviment

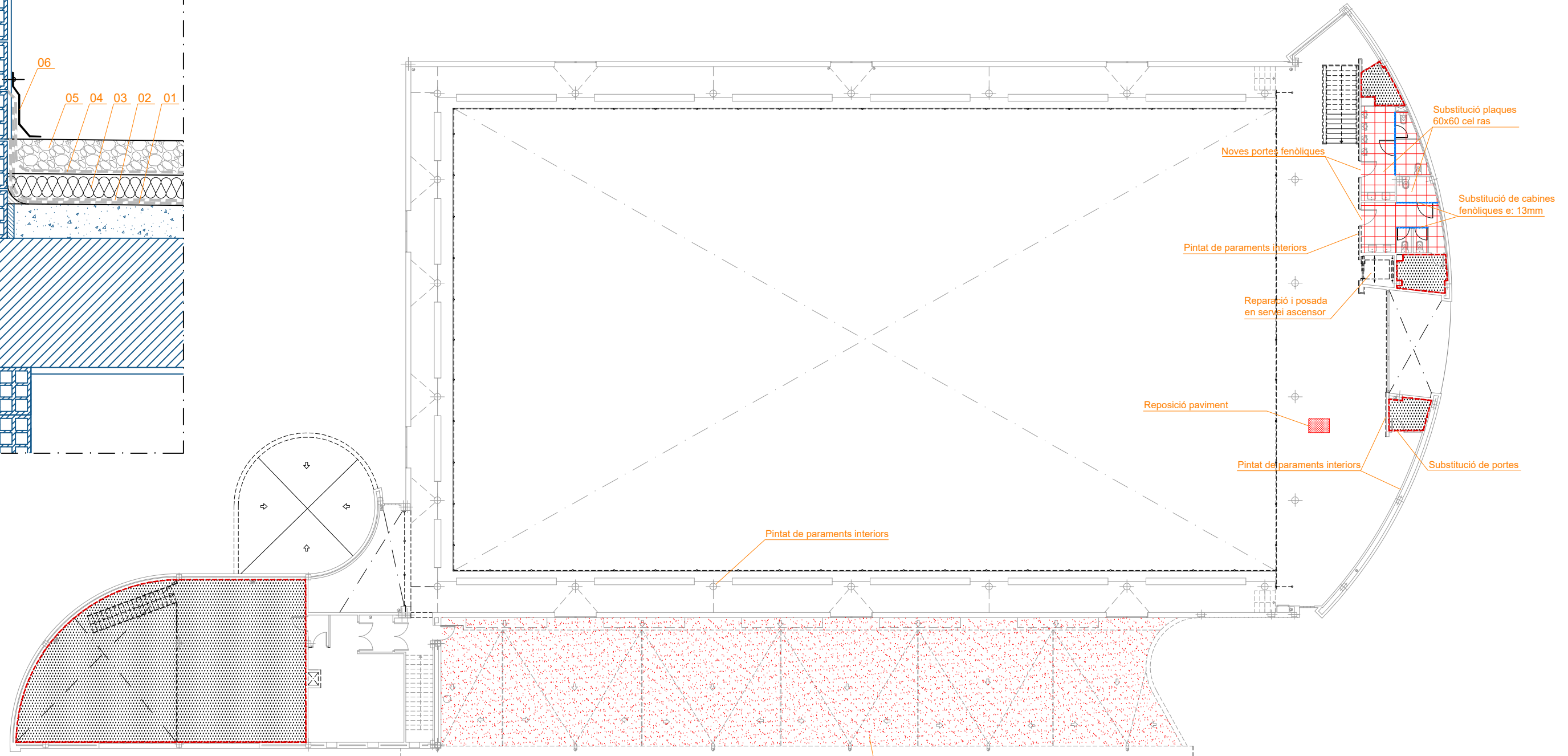
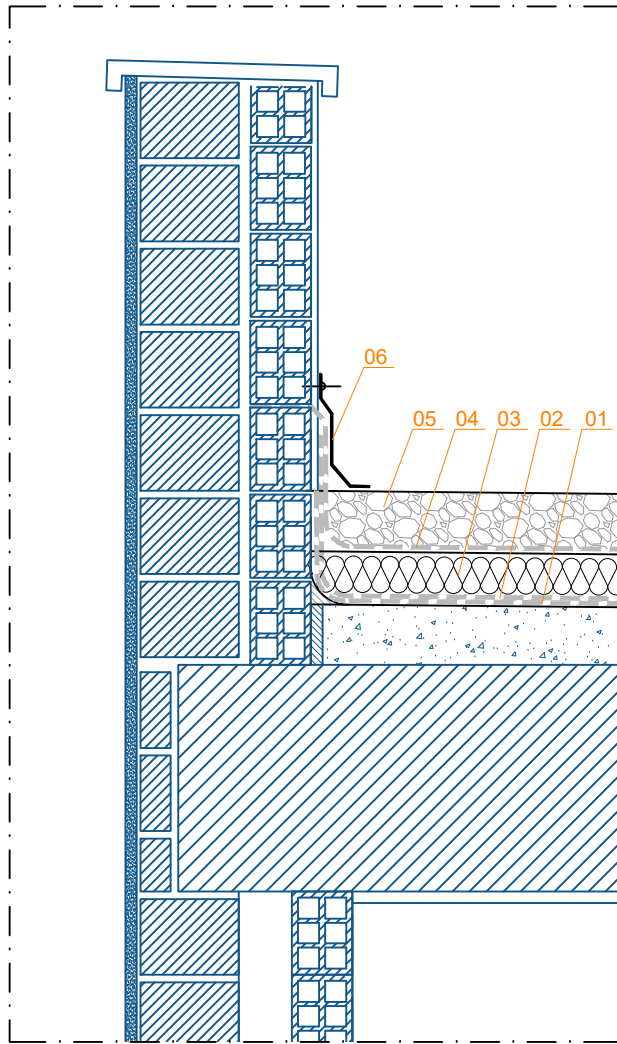


*Totes les superfícies es comprovaran a l'obra

DETALL NOVA FORMACIÓ DE COBERTA 1/10

- 01 - Impermeabilització amb llàmina asfàltica
- 02 - Capa separadora
- 03 - Aïllament tèrmic XPS de 60 mm
- 04 - Capa separadora
- 05 - Acabat de graves de gruix mitg 10 cm
- 06 - Remat de xapa d'acer galvanitzat

*NOTA 01: En color blau els elements existents a mantenir

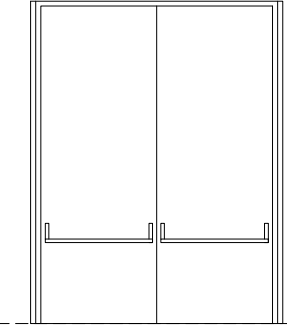
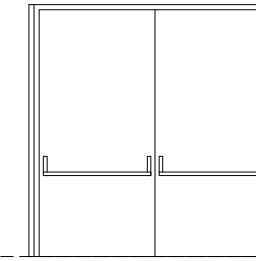
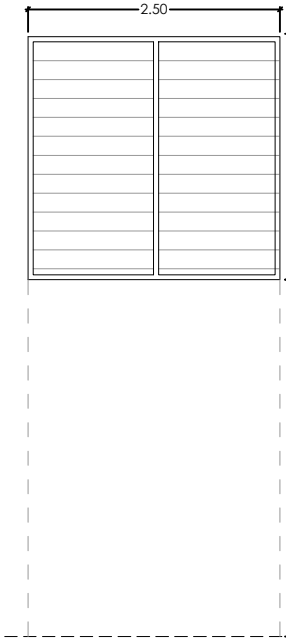

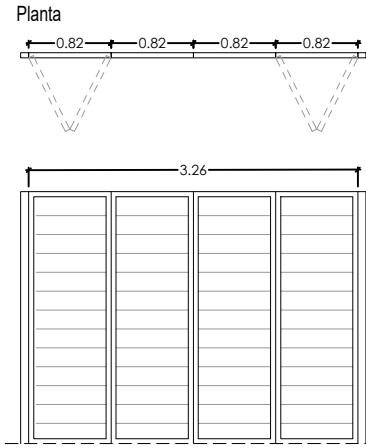


PLANTA PRIMERA

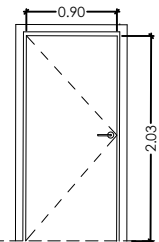
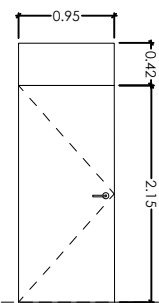
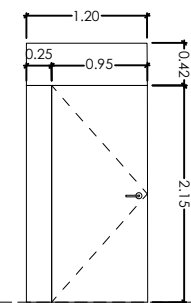
- SUPERFÍCIE FORA D'ÀMBIT
- Substitució de plaques guix llaminat de 60x60 cm
- Nova formació de coberta
- Neteja i repassos als revestiments ceràmics i arrebossat i pintat de la part superior dels paraments
- Noves cabines fenòliques e:13 mm

Enderroc de coberta fins a formació de pendents.
Nova coberta amb impermeabilització, aïllament tèrmic i acabat de graves

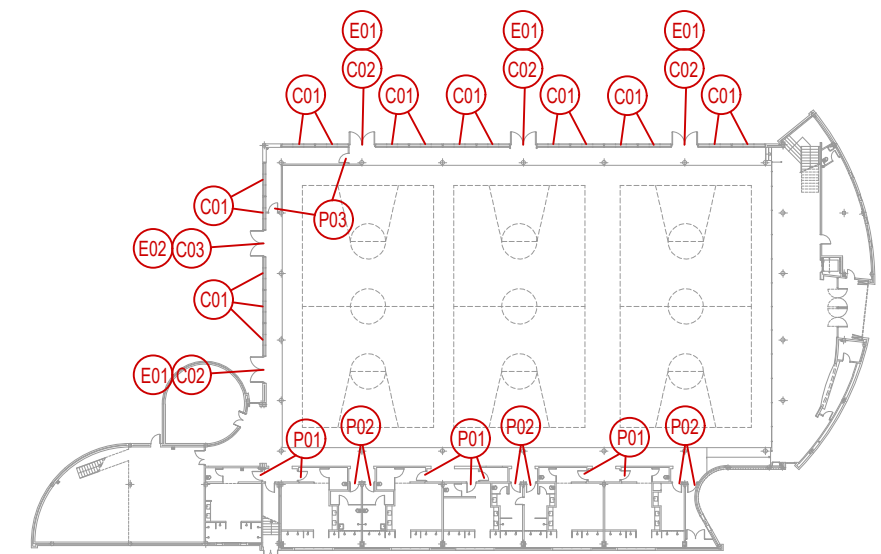
*Totes les superfícies es comprovaran a l'obra



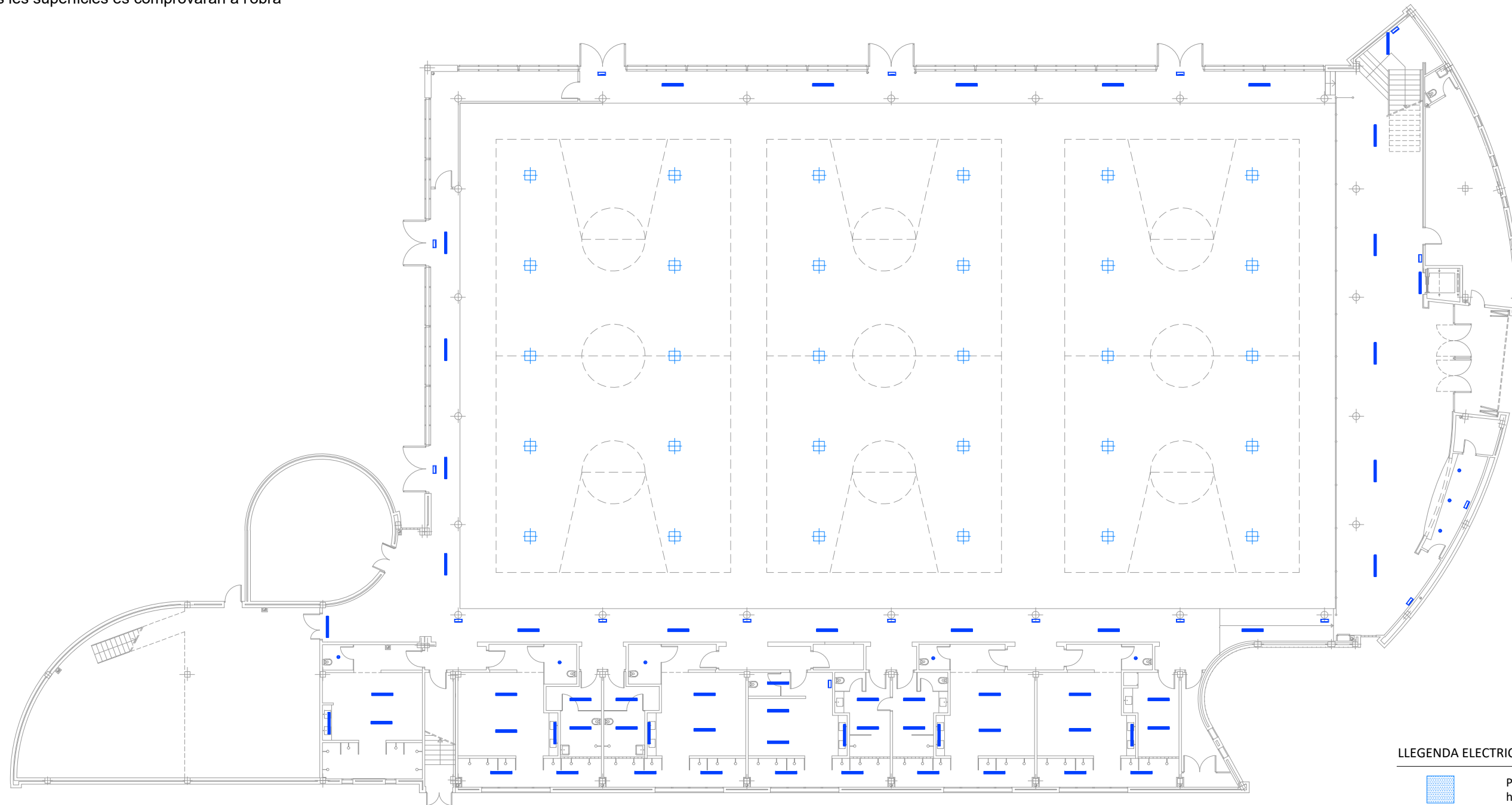
TIPUS	C01- MALLORQUINA PLEGABLE	C02- MALLORQUINA FIXA	C03- MALLORQUINA FIXA	E01- PORTA EMERGENCIA	E02- PORTA EMERGENCIA
DIMENSIONS	3260x2500mm	2500x3480mm	2500x2440mm	Treballs de manteniment i reparació de porta d'emergència	Treballs de manteniment i reparació de porta d'emergència
MATERIAL	Alumini	Alumini	Alumini	Inclou re-pintat	Inclou re-pintat
ACABAT	Lacat en blanc	Lacat en blanc	Lacat en blanc		
COMPOSICIÓ	Lames mòbils de 150 mm. 4 fulles plegables als costats amb pany per l'exterior. Testera de poliamida i eixos metàl·lics. Lames accionades mitjançant pom+passador interior	Lames mòbils de 150 mm. Testera de poliamida i eixos metàl·lics. Marc fixa amb divisor vertical	Lames mòbils de 150 mm. Testera de poliamida i eixos metàl·lics. Marc fixa amb divisor vertical		
UBICACIÓ	Façana posterior	Façana posterior	Façana posterior	Façana posterior i lateral	Façana posterior i lateral
UNITATS	17	03	02	04	01



TIPUS	P01- PORTA FENÒLICA (HPL) 950mm	P02- PORTA FENÒLICA (HPL) 950mm	P03- PORTA FENÒLICA (HPL) 900mm
DIMENSIONS	2150x950mm	2150x950mm	2030x900mm
MATERIAL	Tipus sandwich estructura 6 + 33 + 6 mm	Tipus sandwich estructura 6 + 33 + 6 mm	Tipus sandwich estructura 6 + 33 + 6 mm
ACABAT	Acabat fenòlic (e:6mm) color a escollir per la DF	Acabat fenòlic (e:6mm) color a escollir per la DF	Acabat fenòlic (e:6mm) color a escollir per la DF
COMPOSICIÓ	1 fulla practicable + fixe superior 42 cm+ fixa lateral 25 cm Pany amb clau	1 fulla practicable + fixe superior 42 cm Pany amb clau	1 fulla practicable Pany amb clau
UBICACIÓ	Vestuaris 1, 2, 3, 4, 5, 6 i control	Vestuaris A, B, C, D	Sala cantonada
UNITATS	07	06	02



*Totes les superfícies es comprovaran a l'obra



PLANTA BAIXA

LLEGENDA IL·LUMINACIÓ



Projector regulable - 310W, 4000K regulable 1-10v, IP66, IK08 h=9,00 m

LLEGENDA ELECTRICITAT



Pantalla led encastada 60x60 cm IP20. En zones humides IP65



Llumenera tipus pantalla estanca led per a muntatge suspès, ip66, 50w, 4000k, 1600mm



Downlight encastable LED, IP65 de 2x26W.



Llumenera tipus aplic de paret led, llum direct/indirect, ip65, 2x12w



Mecanisme tipus interruptor



Mecanisme tipus interruptor estanc



Mecanisme execució empotrable detector de moviment



Mecanisme execució superfície detector de moviment, ip65



Panell d'enceses



Equip autònom d'emergència instal·lació superfície, no permanent, 315 lm, autonomia 1h














Endoll







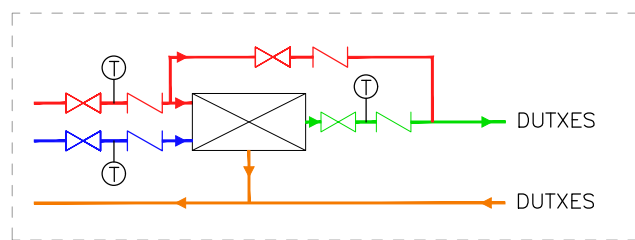
Endoll estanc

LLEGENDA FONTANERIA


-  Mòdul redistribució primari
-  Mòdul Fresh 100kw
-  Conducció aigua freda
-  Conducció A.C.S impulsió
-  Conducció aigua mesclada
-  Conducció aigua de retorn
-  Punt aigua freda
-  Punt A.C.S.
-  Clau de pas
-  Vàlvula anti-retorn
-  Muntant d'aigua (freda / calenta)


















LLEGENDA CLAVAGUERAM

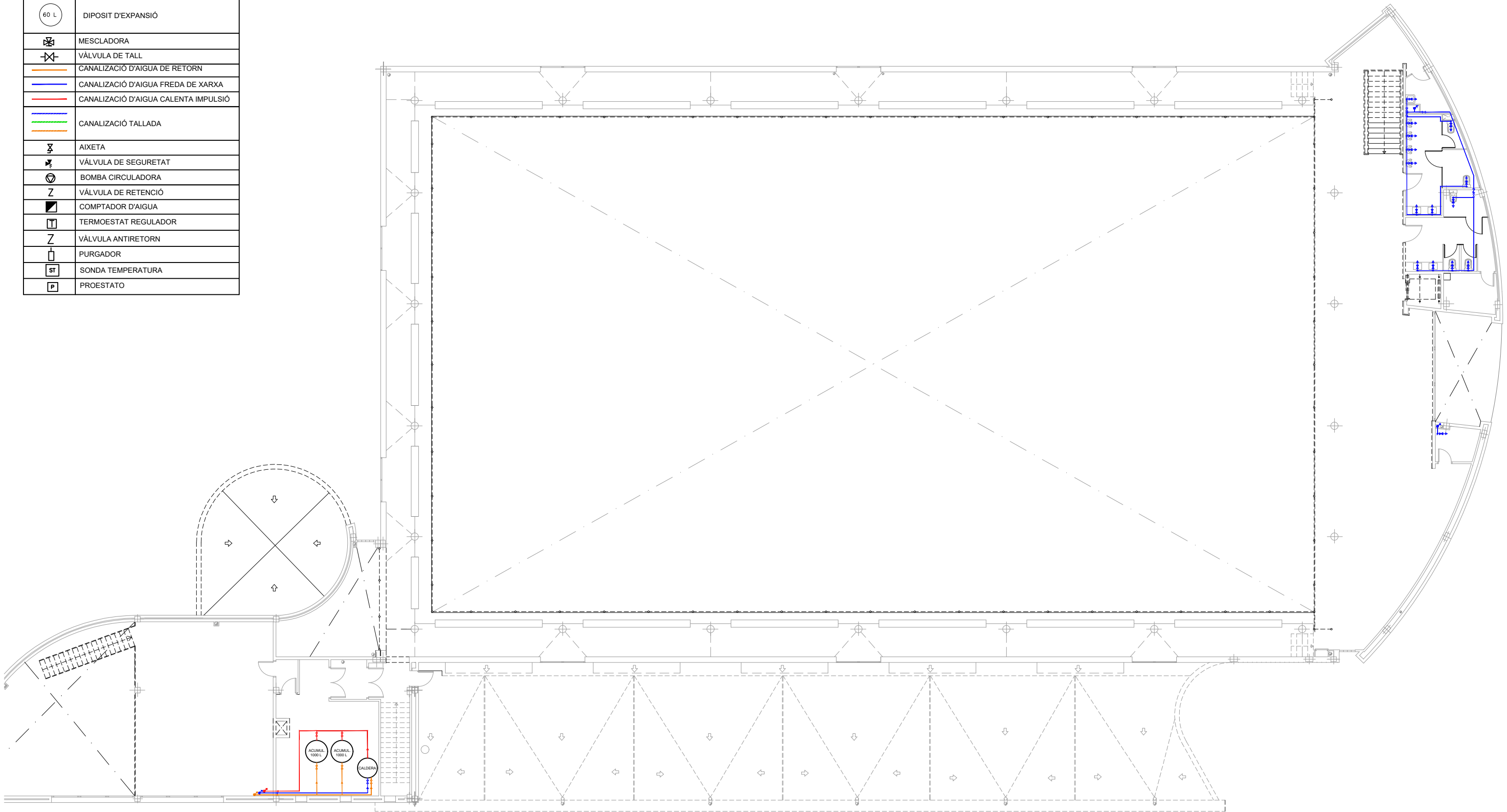
-  Xarxa de desguàs
-  Bonera de desguàs
-  Canal de desguàs
-  Baixant

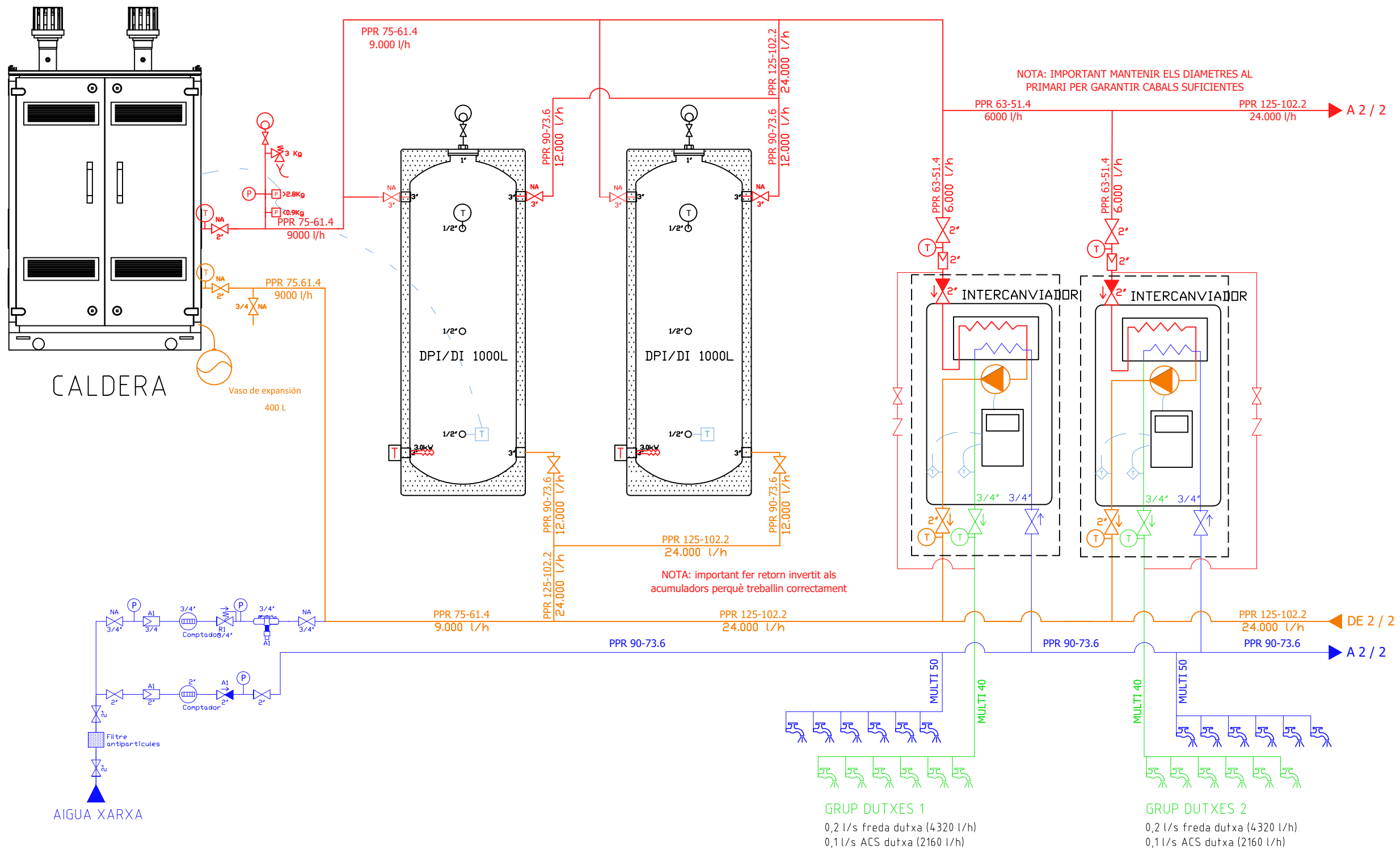


D1 - ESQUEMA INSTAL·LACIÓ BY-PASS ACS

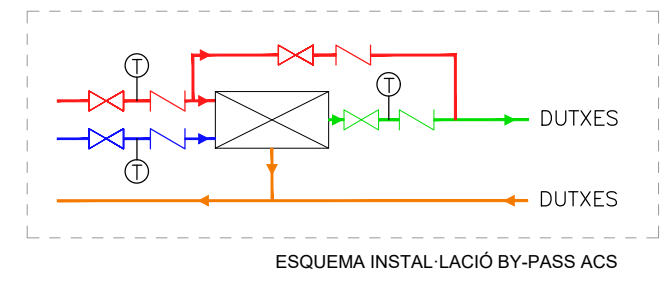


LLEGENDA	
	CALDERA
	ACOMULADOR
	DIPOSIT D'EXPANSIÓ
	MESCLADORA
	VÀLVULA DE TALL
	CANALIZACIÓ D'AIGUA DE RETORN
	CANALIZACIÓ D'AIGUA FREDA DE XARXA
	CANALIZACIÓ D'AIGUA CALENTA IMPULSIÓ
	CANALIZACIÓ TALLADA
	AIXETA
	VÀLVULA DE SEGURETAT
	BOMBA CIRCULADORA
	VÀLVULA DE RETENCIÓ
	COMPTADOR D'AIGUA
	TERMOESTAT REGULADOR
	VÀLVULA ANTIRETORN
	PURGADOR
	SONDA TEMPERATURA
	PROESTATO

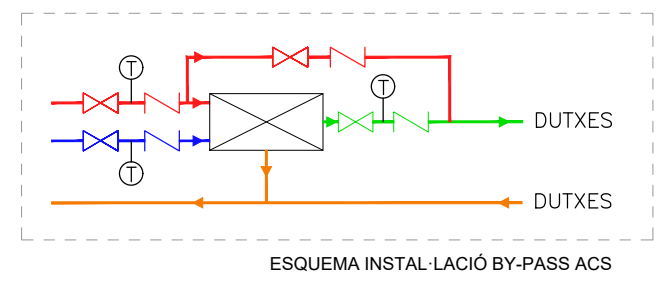
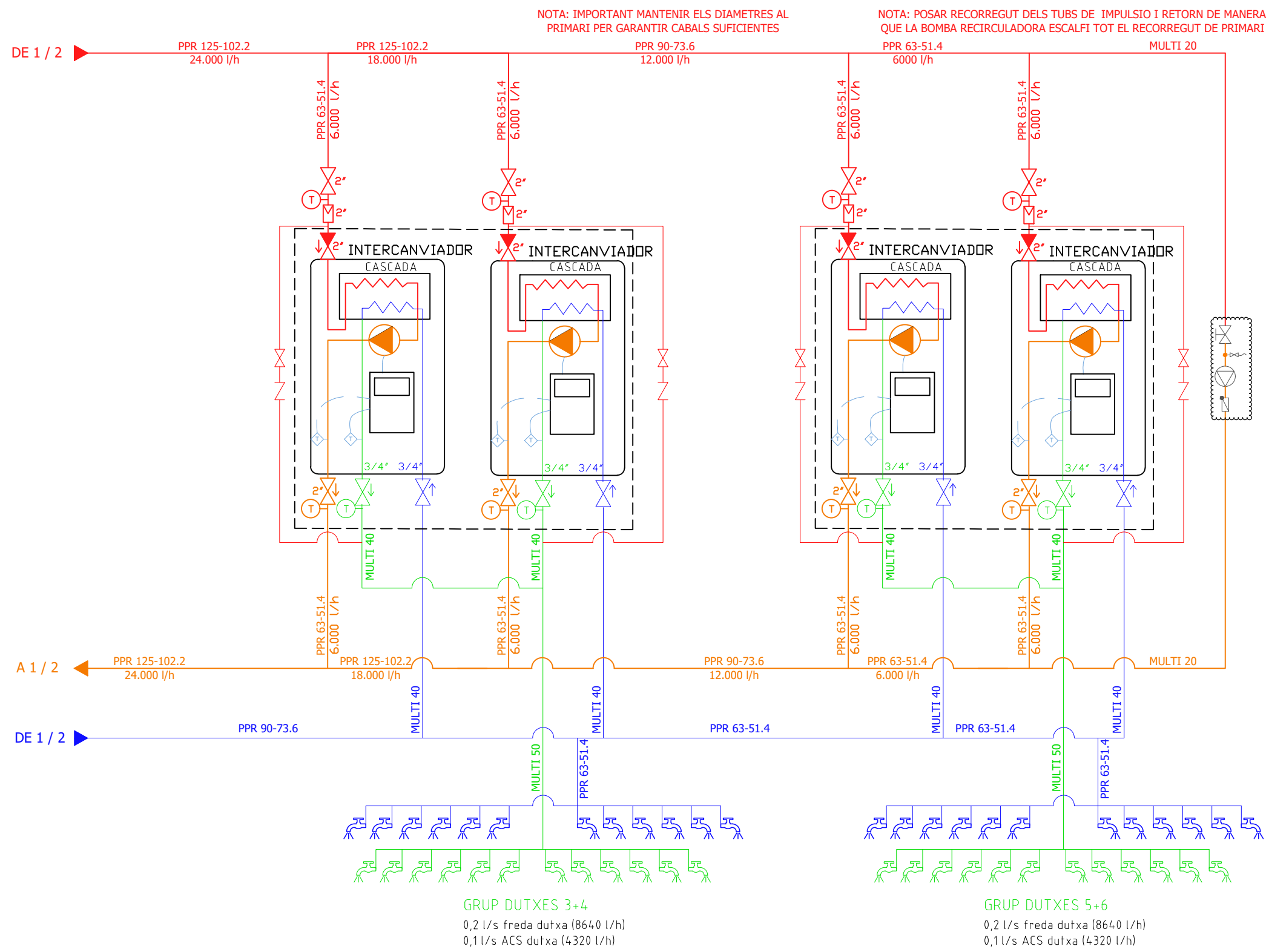




	Válvula de bola
	Válvula retención York
	Válvula de zona
	Filtro doble malla
	Válvula 3 vias motorizada
	Contador de agua / calorías
	Desconector hidraulico
	Válvula reductora presión
	Purgador
	Válvula termostatica 4 vias
	Valvula equilibrat
	Válvula de seguridad
	Manómetro
	Termometro
	Detector flujo
	ACS Impulsi6n
	ACS Retorno
	ACS Mezclada
	Agua de red (fria)



	Válvula de bola
	Válvula retención York
	Válvula de zona
	Filtro doble malla
	Válvula 3 vías motorizada
	Contador de agua / calorías
	Desconector hidráulico
	Válvula reductora presión
	Purgador
	Válvula termostática 4 vías
	Válvula equilibrat
	Válvula de seguridad
	Manómetro
	Termómetro
	Detector flujo
	ACS Impulsión
	ACS Retorno
	ACS Mezclada
	Agua de red (fria)

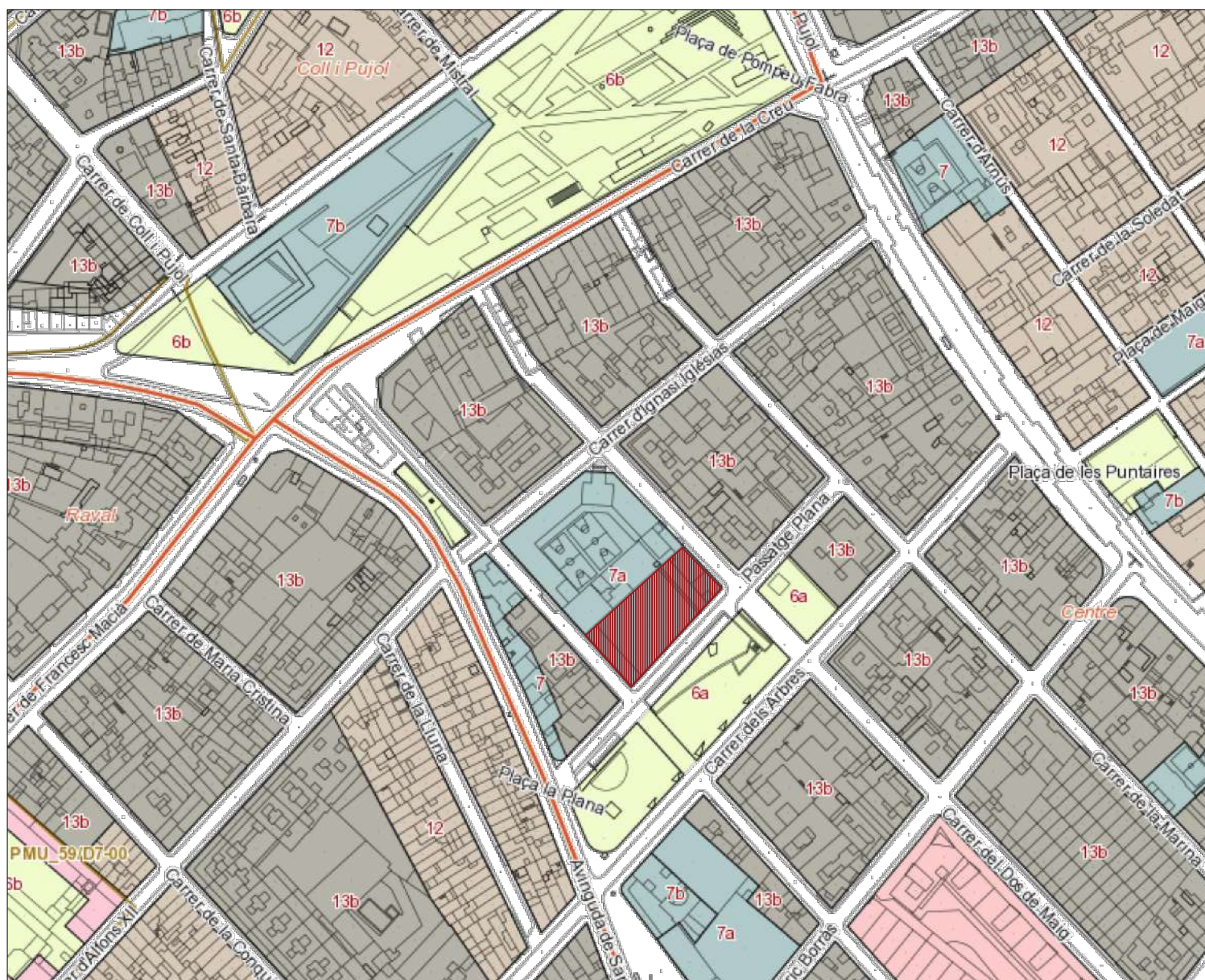




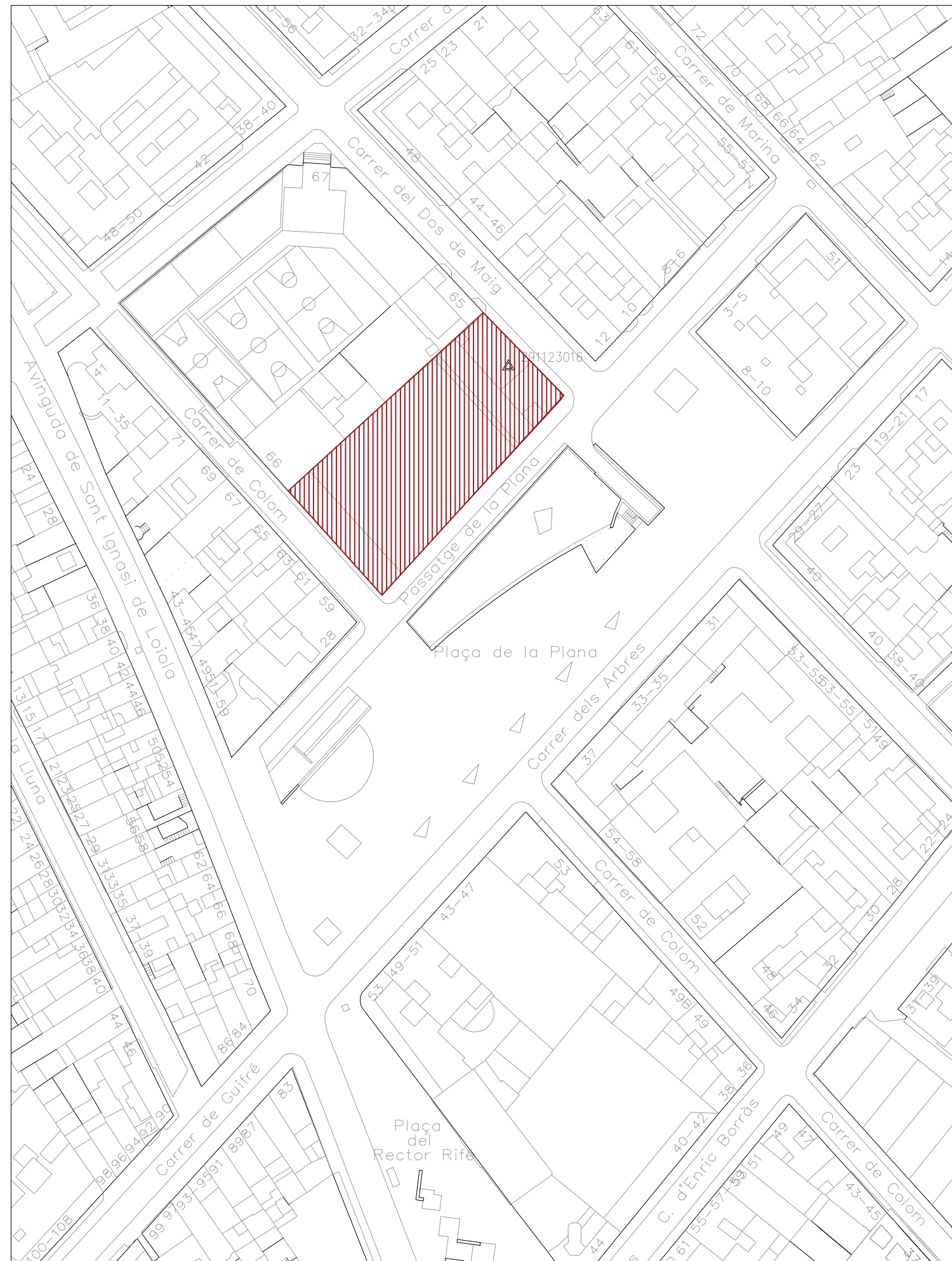
Fotografia façana La Plana



Fotografia façana Colom



Situació 1/2500

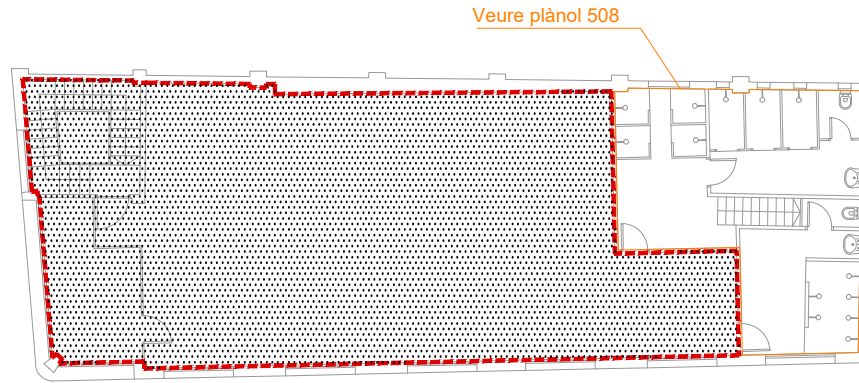


Emplaçament 1/1000

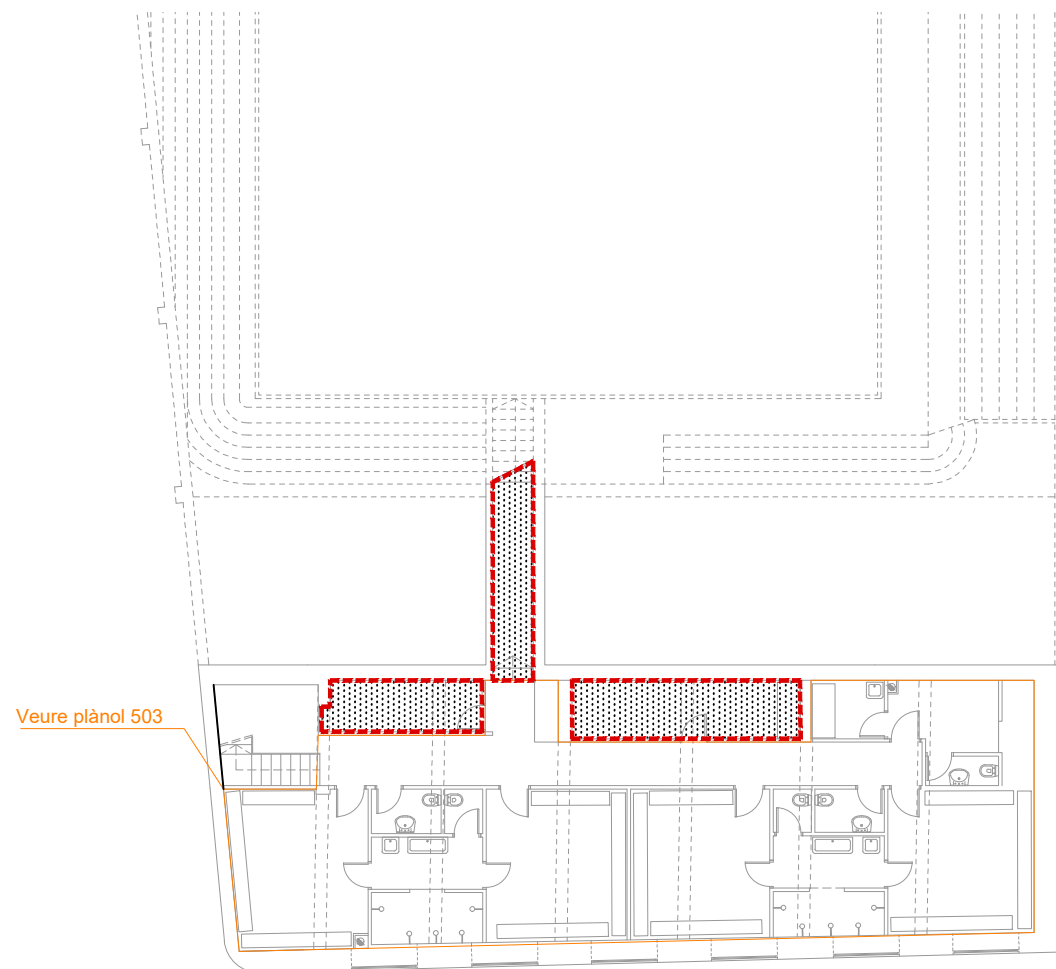


SUPERFÍCIE FORA D'ÀMBIT

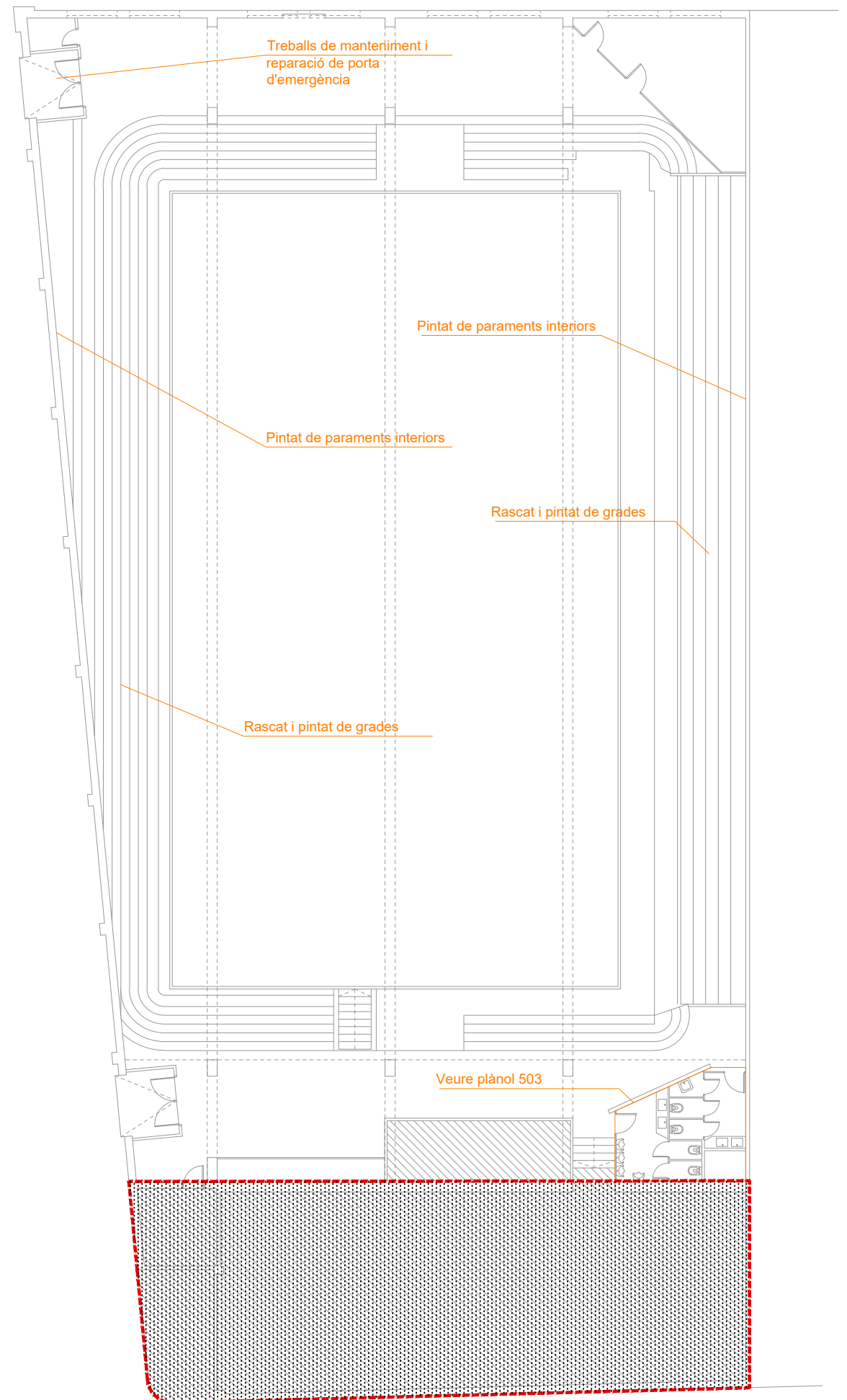
- Es pintaran els paraments assenyalats a planta baixa i els de resta de plantes en contacte amb l'espai de les pistes



Actuacions planta segona



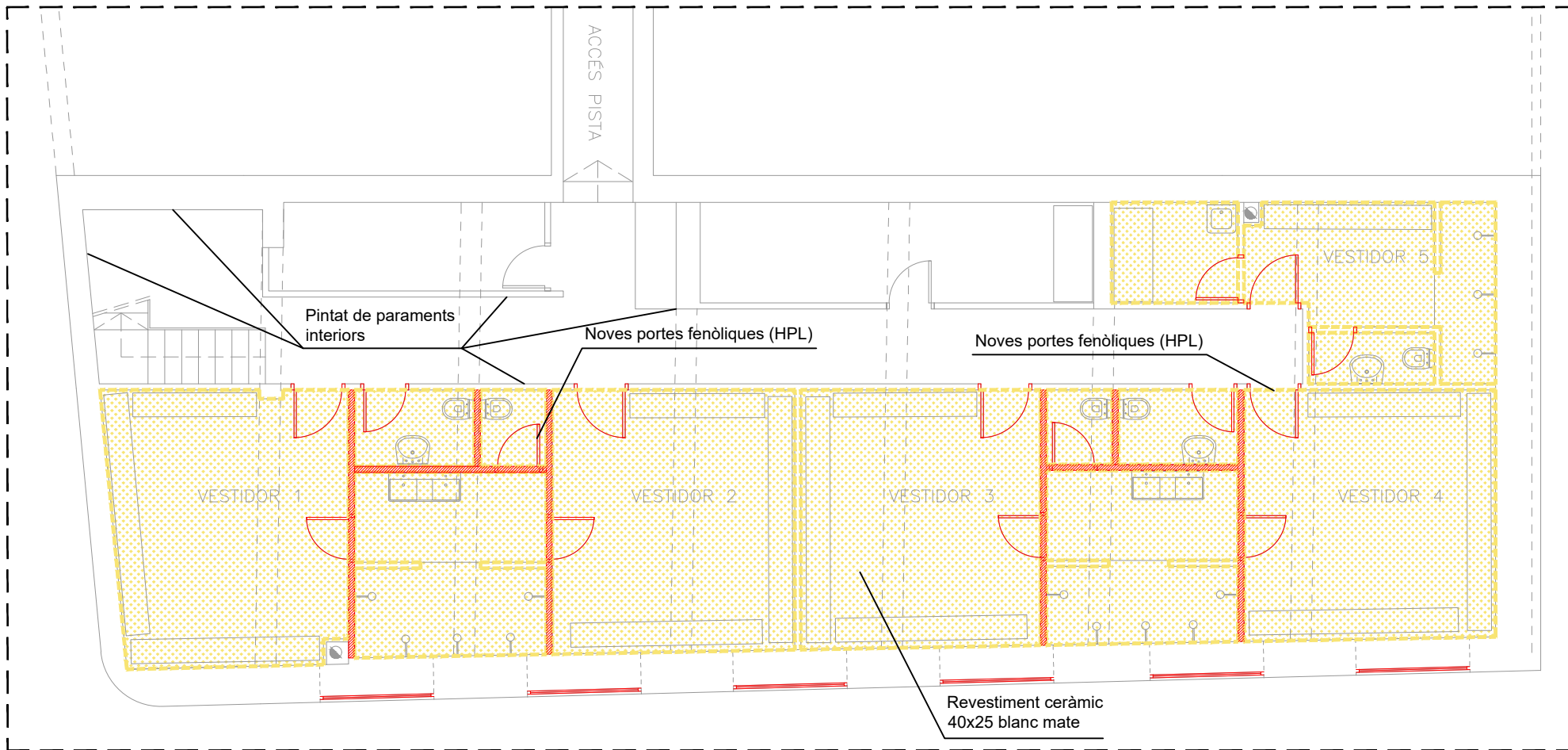
Actuacions planta soterrani



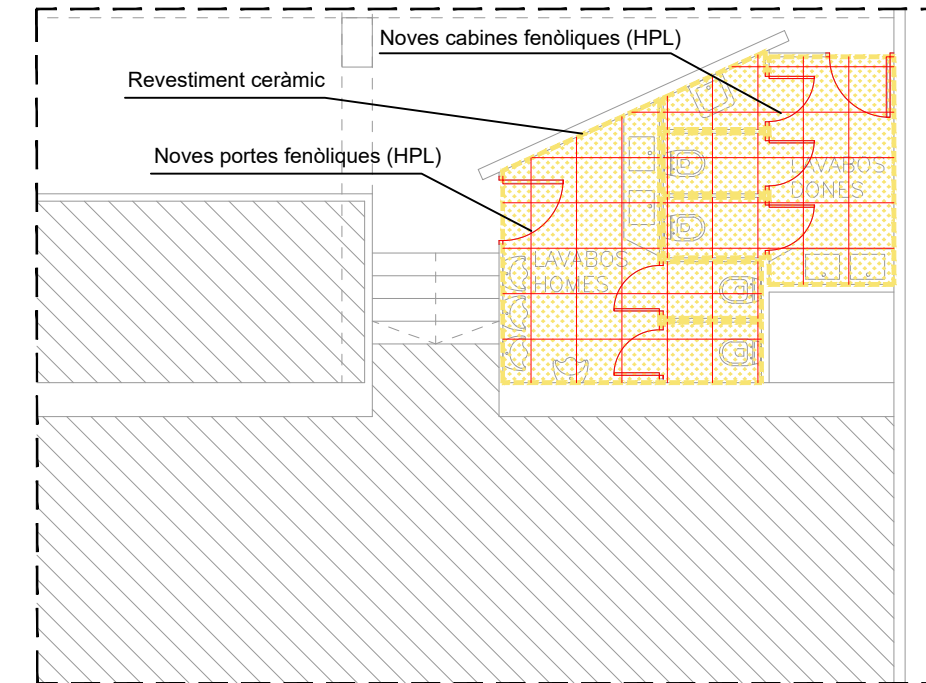
Actuacions planta baixa



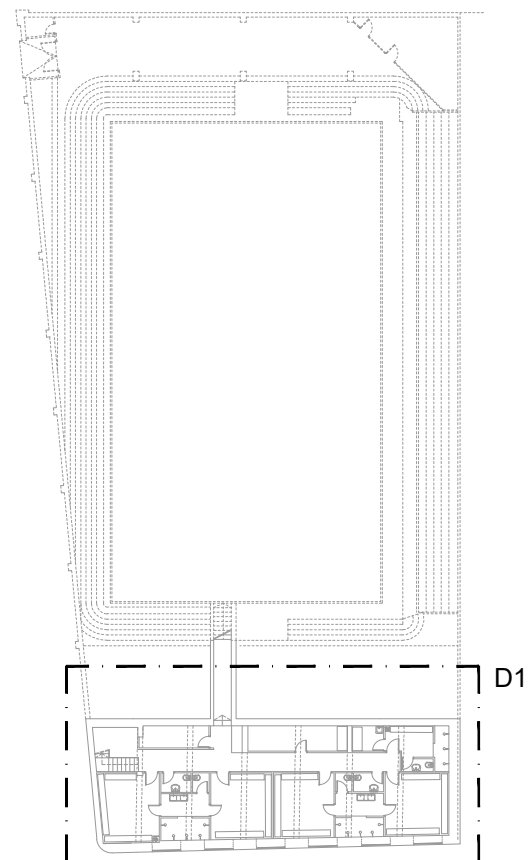
*Totes les superfícies es comprovaran a l'obra



D1 - Vestuaris planta soterrani



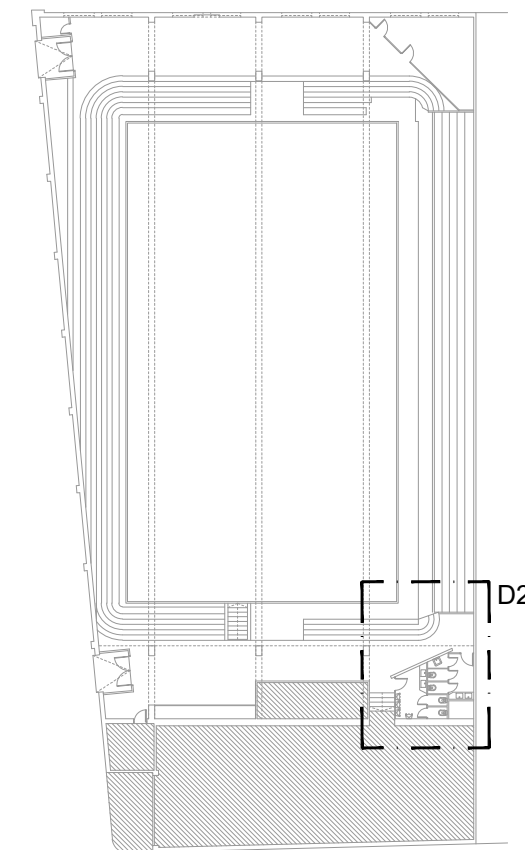
D2 - Lavabos planta baixa



Planta Soterrani 1/500

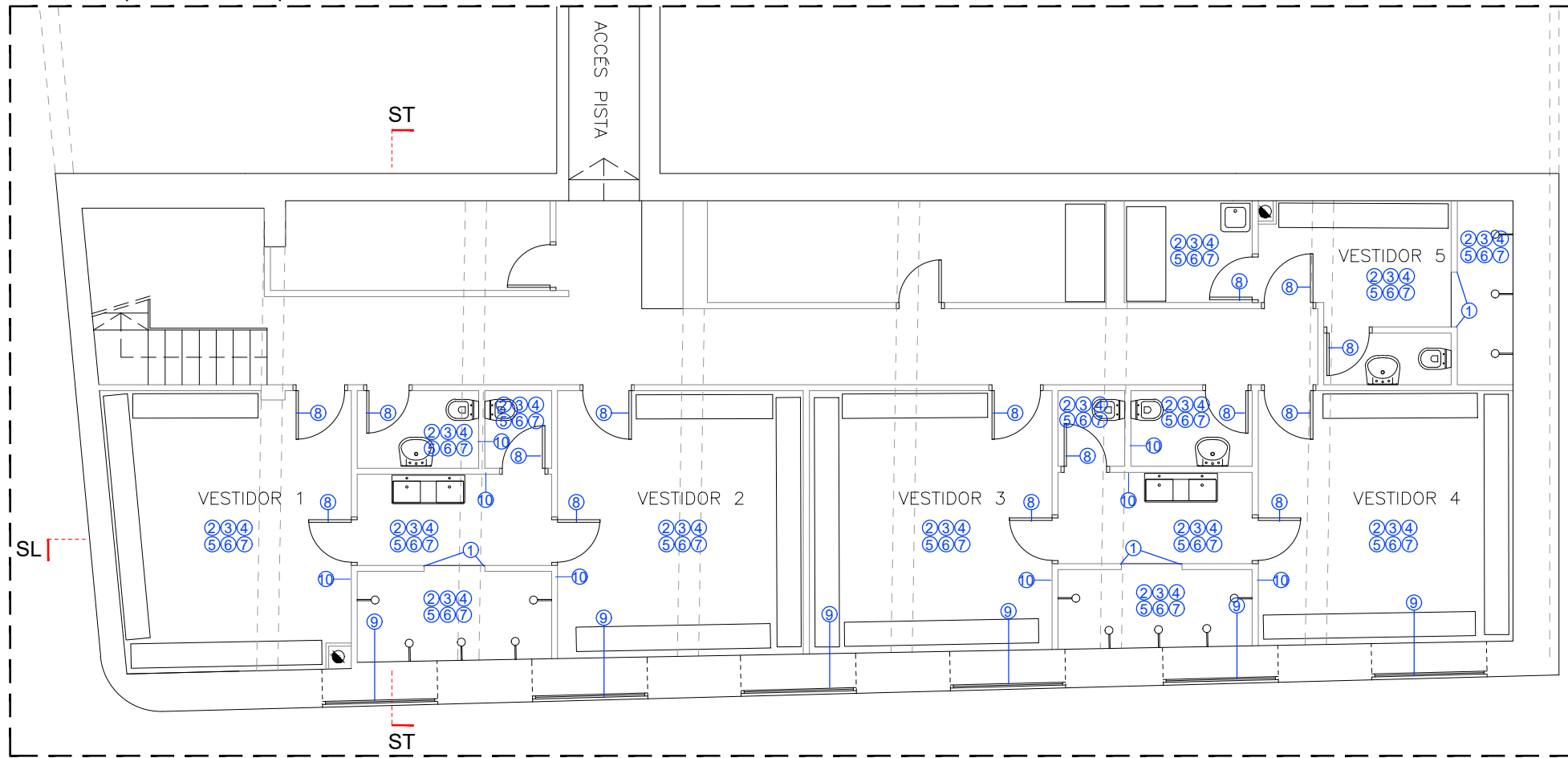
LLEGENDA ACTUACIONS

- Obra nova
- Enderrocs
- - - Nou revestiment ceràmic
- ▨ Eliminació de carpinteria existent i prolongació de tancament d'obra fins a sostre
- Formació de nou paviment ceràmic classe C3
- Nou fals sostre de plaques registrables de 60x60cm

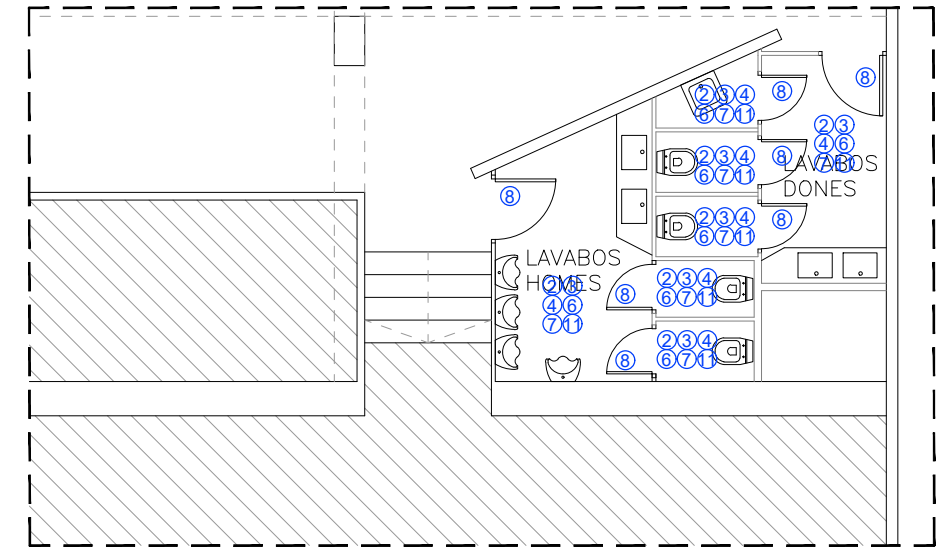


Planta baixa 1/500

*Totes les superfícies es comprovaran a l'obra



Vestuaris planta soterrani 1/100

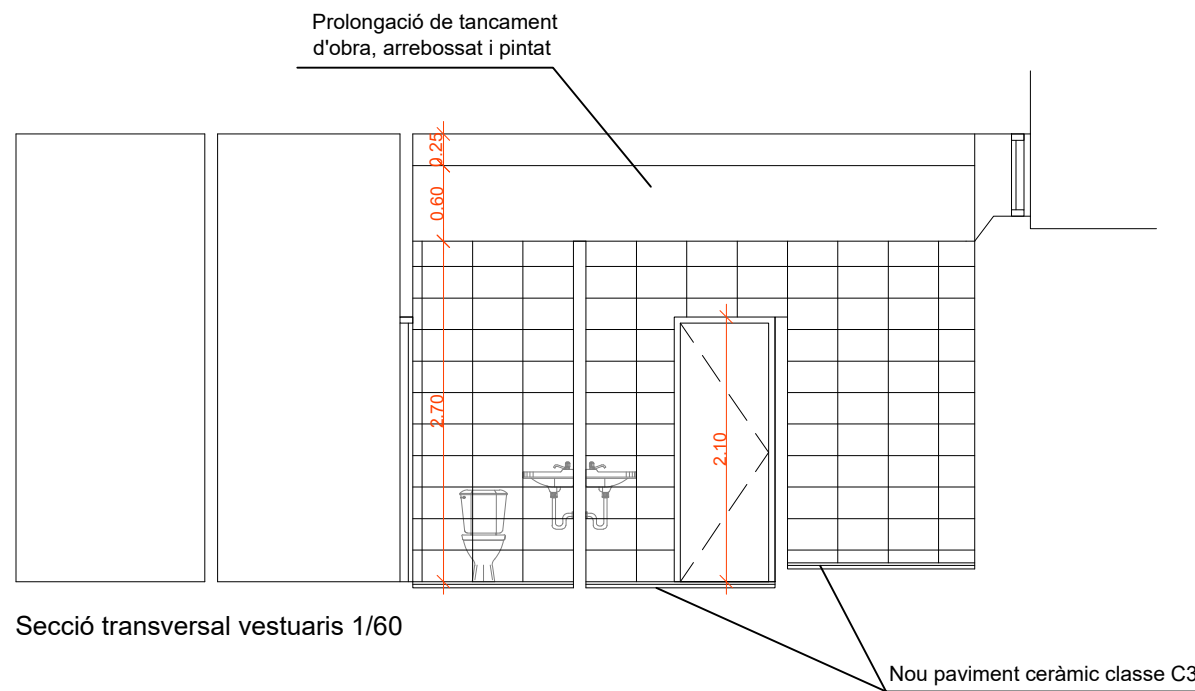


Lavabos planta baixa 1/100

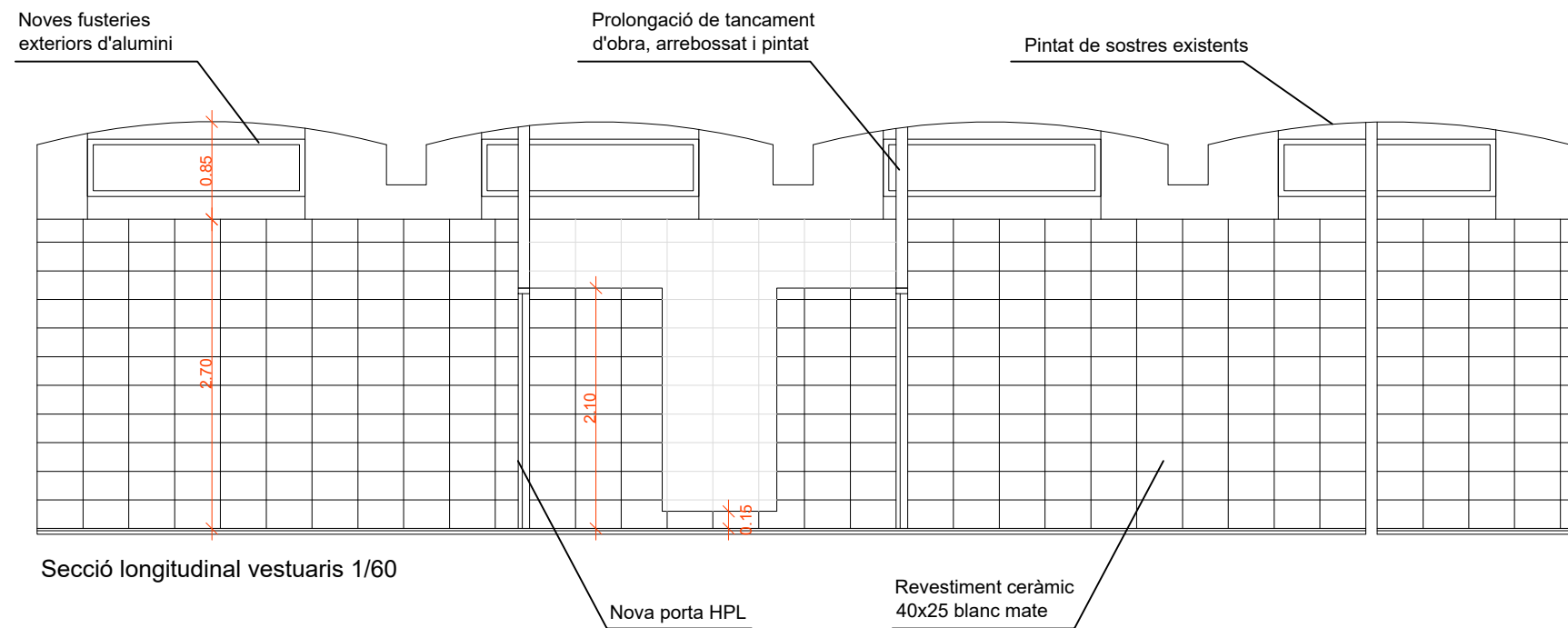
- ① Col·locació de cantoneres PVC en forma de mitja canya
- ② Paviment de gres antilliscant classe 2
- ③ Col·locació de sòcol de gres de mitja canya
- ④ Arrebossat de paraments verticals previ enrajolat fins a una alçada màxima de 2,70 m.
- ⑤ Arrebossat i pintat de parament vertical des d'enrajolat fins a sostre
- ⑥ Enrajolat de parament vertical fins una alçada màxima de 2,70 m.
- ⑦ Reparació i pintat de sostres de guix
- ⑧ Nova porta fenòlica (HPL) i grafiada segons criteris de l'entitat
- ⑨ Finestra alumini lacat color blanc
- ⑩ Prolongació de paret ceràmica existent fins a sostre
- ⑪ Nou fals sostre de plaques registrables 60x60cm

ACTUACIONS D'INSTAL·LACIONS I SANITARIS:

- Fontaneria: Noves conduccions vistes i aixetes a l'interior del vestuaris i banys afectats per la proposta
- Nou canal longitudinal de recollida d'aigües a les dutxes
- Substitució de sanitaris als vestuaris i banys afectats per la proposta



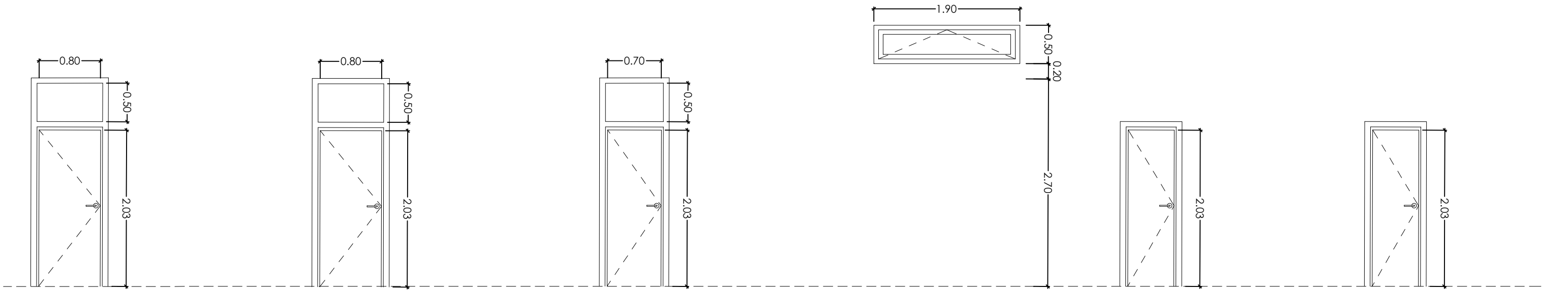
Secció transversal vestuaris 1/60



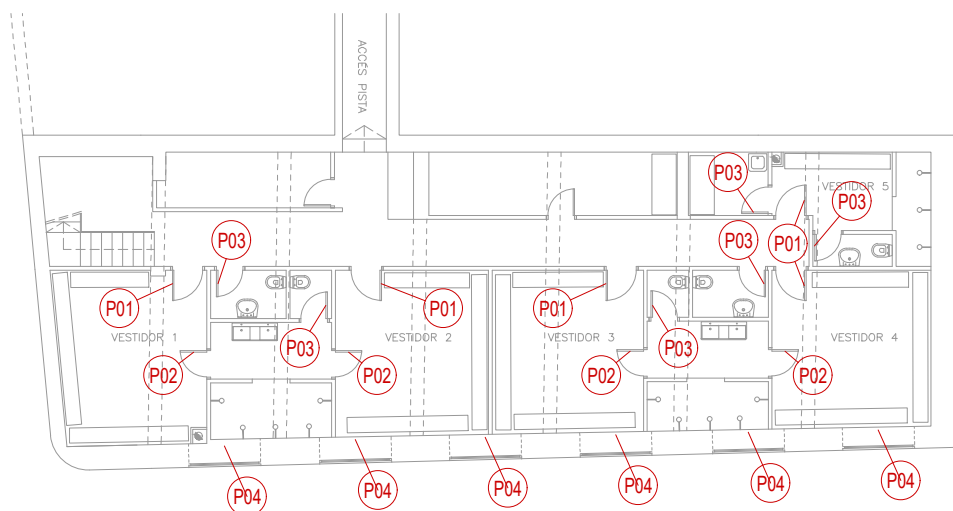
Secció longitudinal vestuaris 1/60

- Es pintaràn totes les fusteries i serralleries exteriors
- Desmuntatge de la retolació existent per rètols segons estàndars actuals

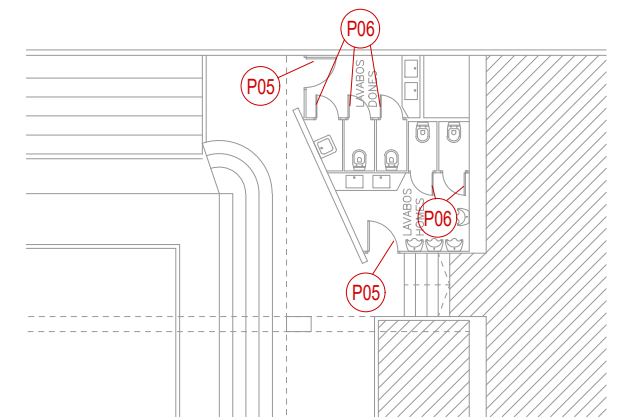
*Totes les superfícies es comprovaran a l'obra



P01- PORTA FENOLICA (HPL) 800mm	P02- PORTA FENOLICA (HPL) 800mm	P03- PORTA FENOLICA (HPL) 700mm	P04- FINESTRES ALUMINI AMB RPT	P05- PORTA FENOLICA (HPL) 800mm	P06- PORTA FENOLICA (HPL) 600mm
2030x800mm	2030x800mm	2030x700mm	1900x500mm	2030x800mm	2030x600mm
Tipus sandwich estructura 6 + 33 + 6 mm	Tipus sandwich estructura 6 + 33 + 6 mm	Tipus sandwich estructura 6 + 33 + 6 mm	Alumini amb rotura de pont tèrmic	Tipus sandwich 6 + 33 + 6 mm	Tipus sandwich 6 + 33 + 6 mm
Acabat fenòlic (e:6mm) color a escollir per la DF	Acabat fenòlic (e:6mm) color a escollir per la DF	Acabat fenòlic (e:6mm) color a escollir per la DF	Lacat color a escollir per la DF	Acabat fenòlic (e:6mm)	Acabat fenòlic (e:6mm)
1 fulla practicable + fixe superior transparent	1 fulla practicable + fixe superior transparent	1 fulla practicable + fixe superior transparent	1 fulla oscil·lant	1 fulla practicable	1 fulla practicable
Pany amb clau	Pany sense clau	Pany sense clau i balda interior	Vidre baix emissiu secció 6/15/4+4	Pany sense clau	Pany sense clau i balda interior
Vestuaris	Vestuaris	Inodors vestuaris	Vestuaris i dutxes PSot	Lavabos PB	Lavabos PB
5	4	6	6	2	5

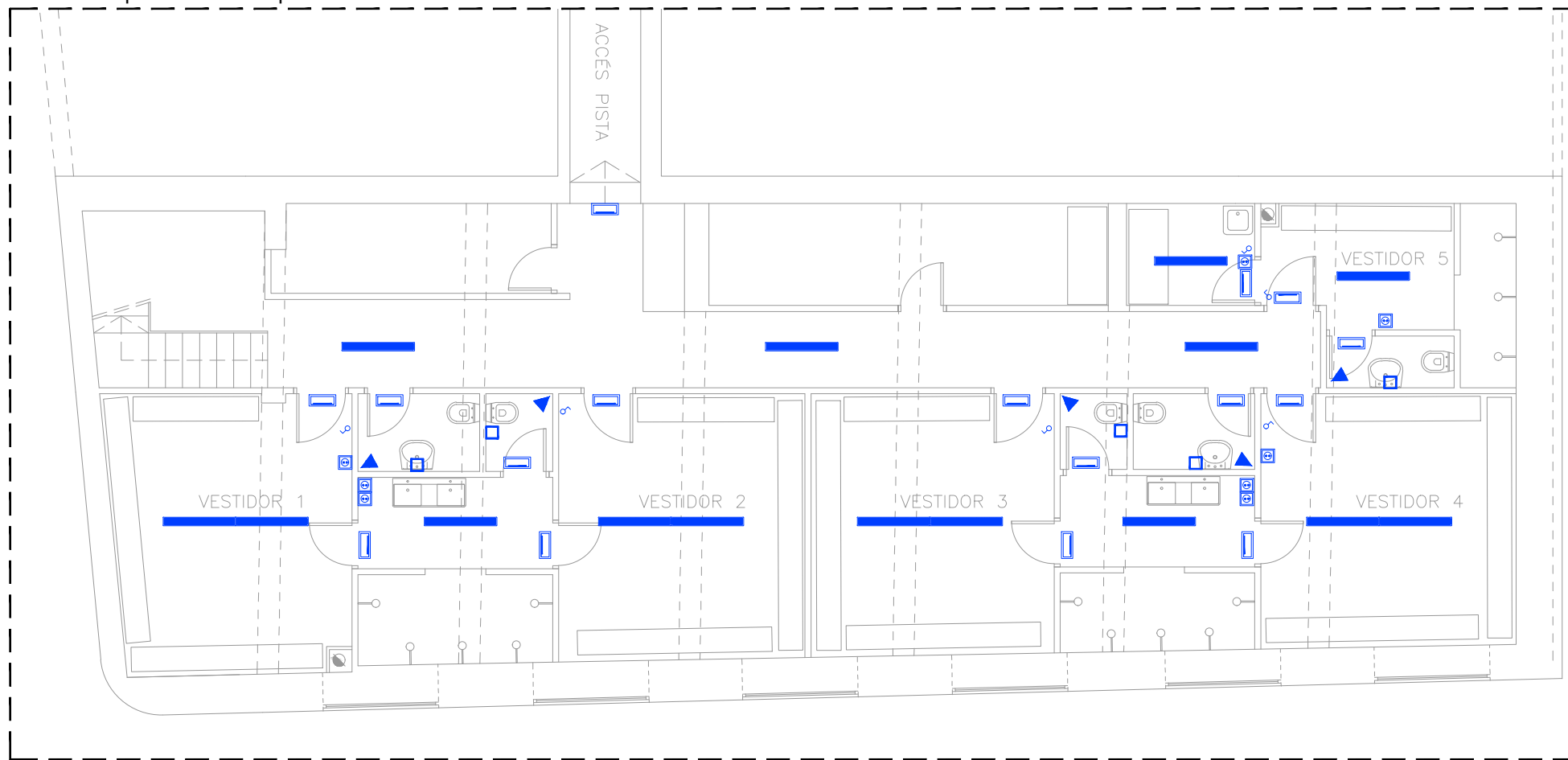


Vestuaris planta soterrani 1/200















Lavabos planta baixa 1/200

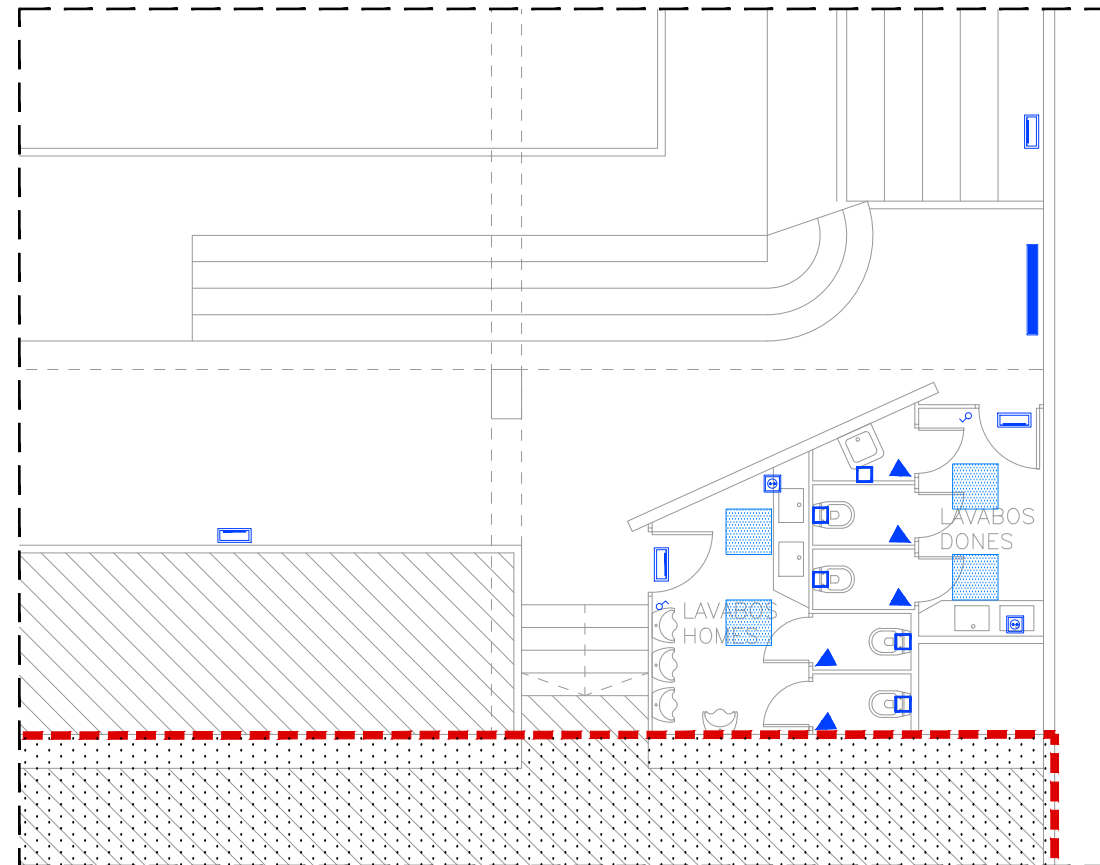
*Totes les superfícies es comprovaran a l'obra



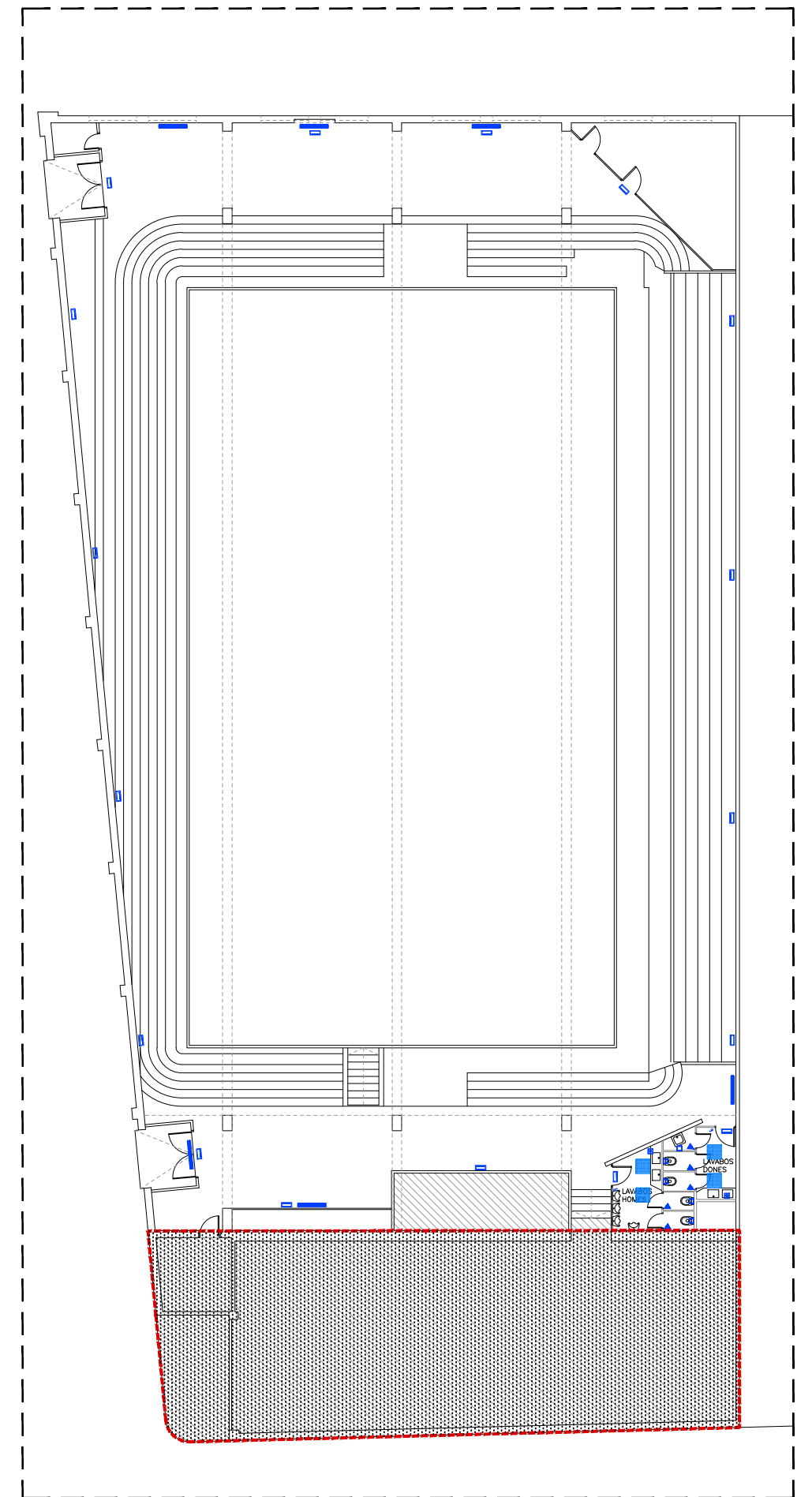
Vestuaris planta soterrani 1/100

LLEGENDA ELECTRICITAT

-  Pantalla led encastada 60x60 cm IP20. En zones humides IP65
-  Llumenera tipus pantalla estanca led per a muntatge suspès, ip66, 50w, 4000k, 1600mm
-  Downlight encastable LED, IP65 de 2x26W.
-  Llumenera tipus aplic de paret led, llum direct/indirect, ip65, 2x12w
-  Mecanisme tipus interruptor
-  Mecanisme tipus interruptor estanc
-  Mecanisme execució empotrable detector de moviment
-  Mecanisme execució superfície detector de moviment, ip65
-  Panell d'enceses
-  Equip autònom d'emergència instal·lació superfície, no permanent, 315 lm, autonomia 1h
-  Endoll
-  Endoll estanc

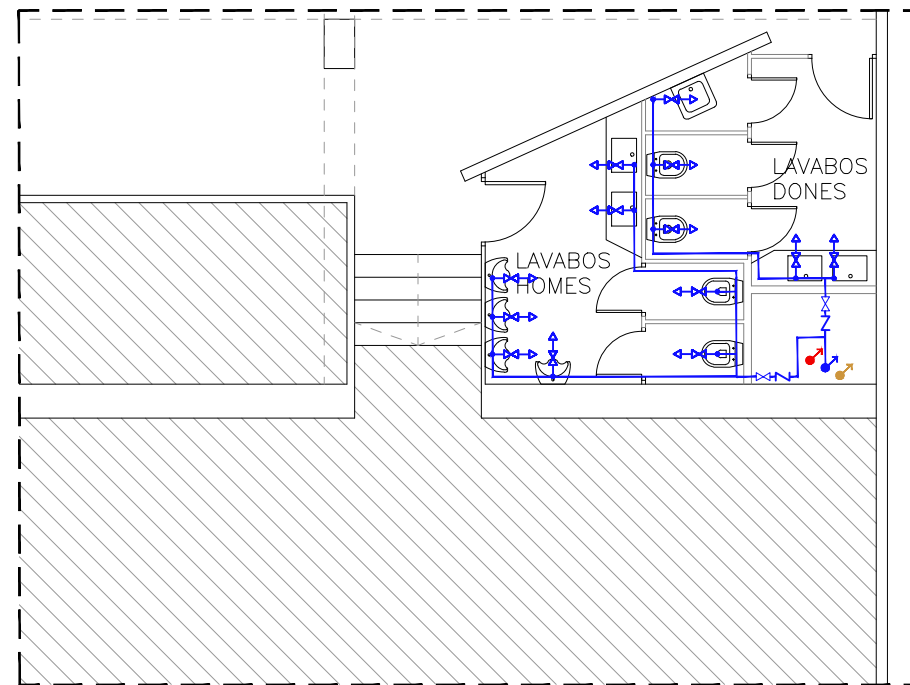


Espais comuns planta baixa 1/100














Espais comuns planta baixa 1/250

*Totes les superfícies es comprovaran a l'obra

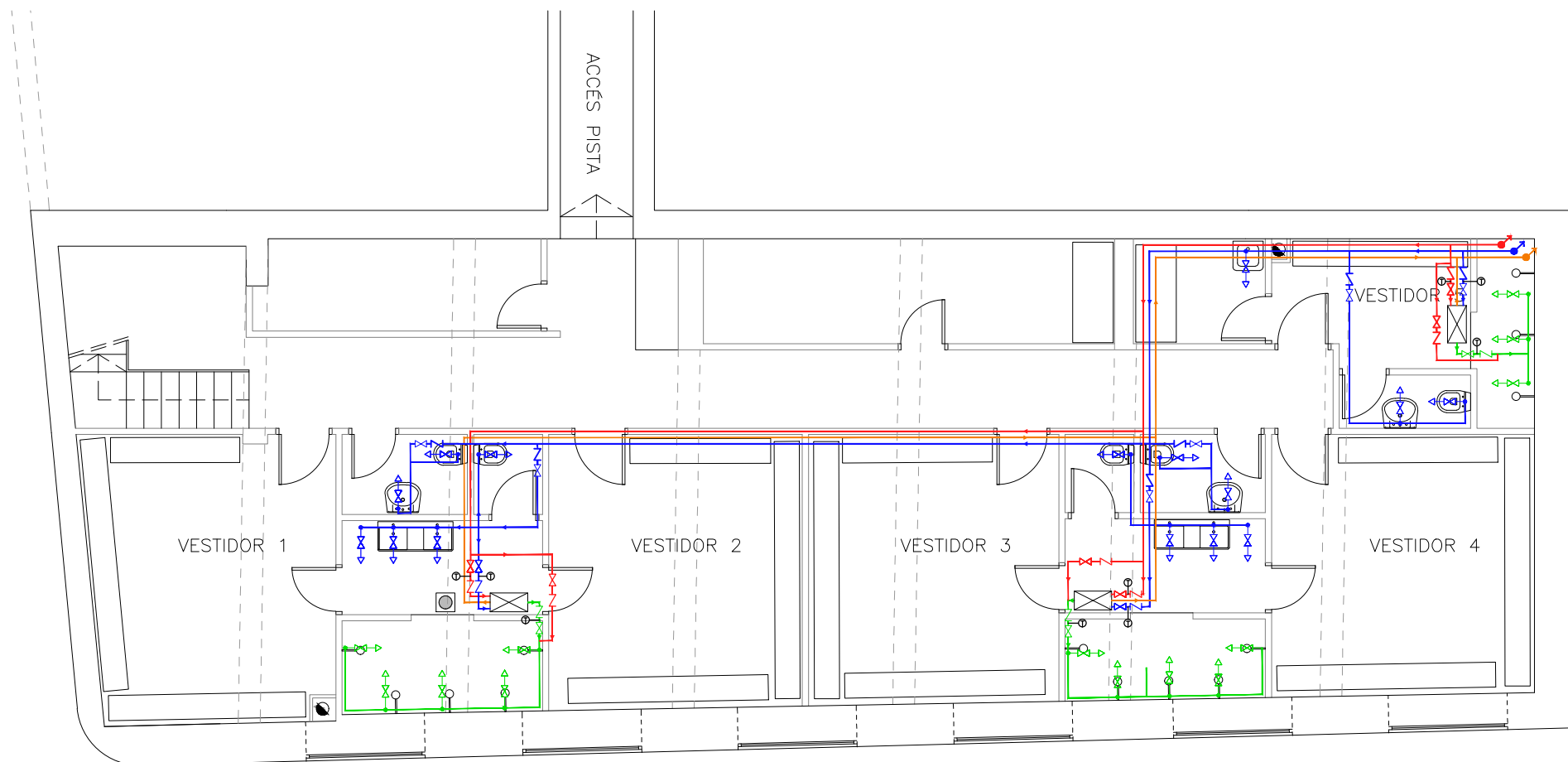


Instal·lació d'aigua i ACS - Planta baixa

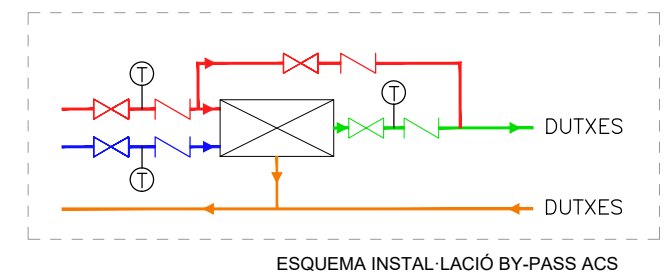
LLEGENDA FONTANERIA

-  Mòdul redistribució primari
-  Mòdul Fresh 100kw
-  Conducció aigua freda
-  Conducció A.C.S impulsió
-  Conducció aigua mesclada
-  Conducció aigua de retorn
-  Punt aigua freda
-  Punt A.C.S.
-  Clau de pas
-  Vàlvula anti-retorn
-  Muntant d'aigua (freda / calenta)

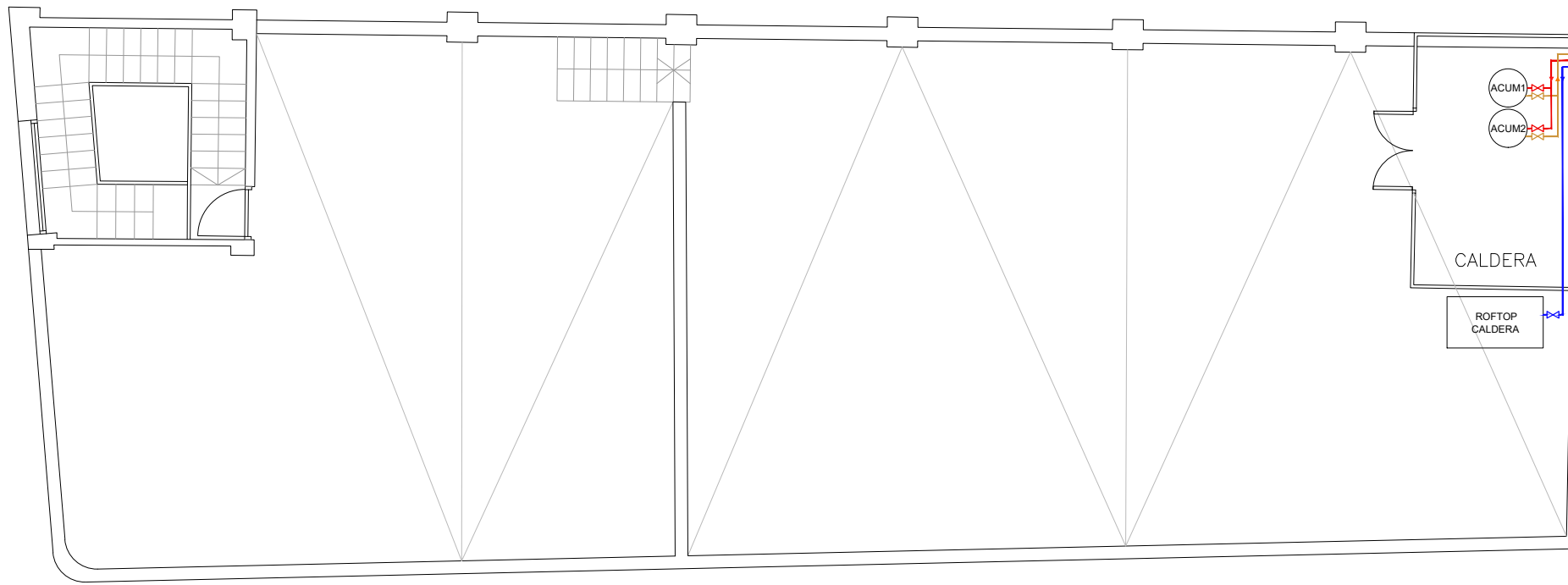
LLEGENDA CLAVAGUERAM



Instal·lació aigua i ACS - Planta Soterrani














*Totes les superfícies es comprovaran a l'obra




Instal·lació d'aigua i ACS - Planta Coberta

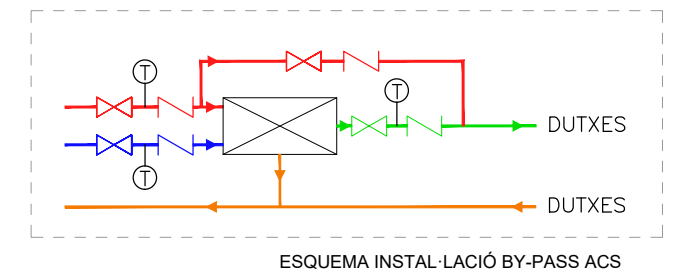
LLEGENDA FONTANERIA

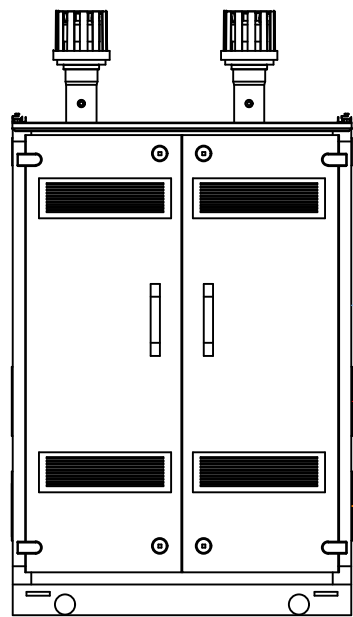
-  Mòdul redistribució primari
-  Mòdul Fresh 100kw
-  Conducció aigua freda
-  Conducció A.C.S impulsió
-  Conducció aigua mesclada
-  Conducció aigua de retorn
-  Punt aigua freda
-  Punt A.C.S.
-  Clau de pas
-  Vàlvula anti-retorn
-  Muntant d'aigua (freda / calenta)

LLEGENDA CLAVAGUERAM

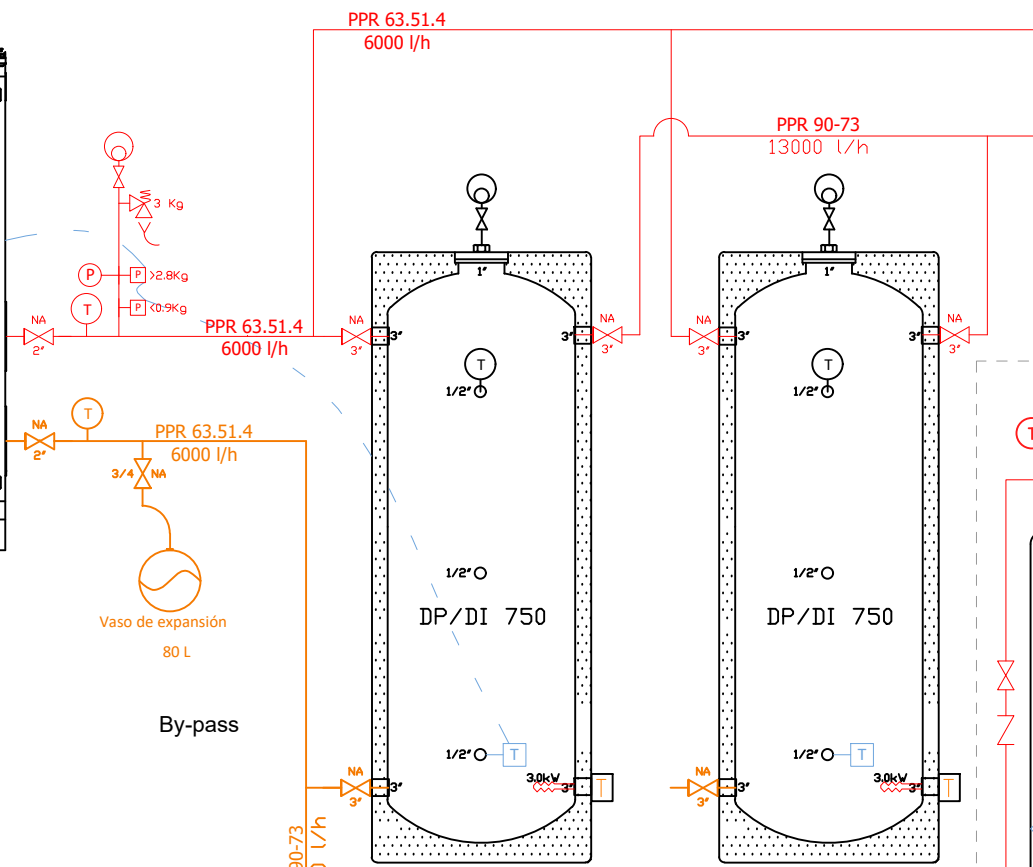


Instal·lació aigua i ACS - Planta Segona



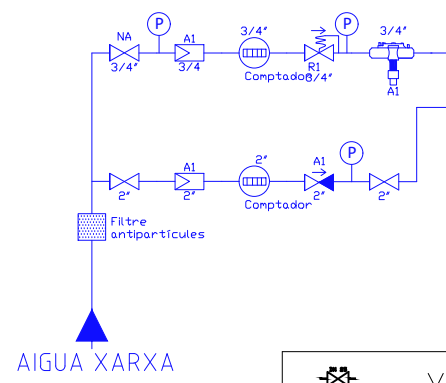
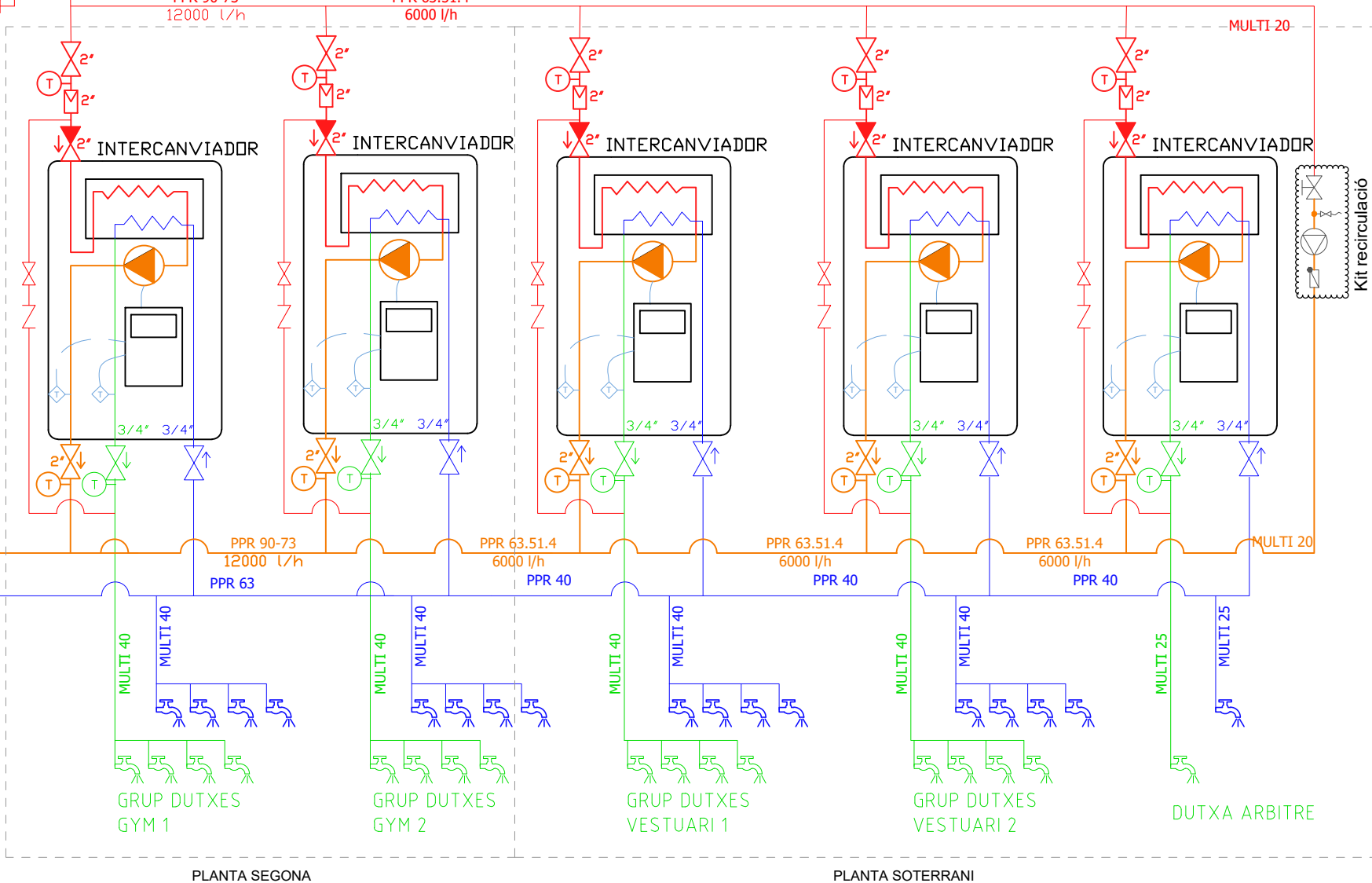


CALDERA



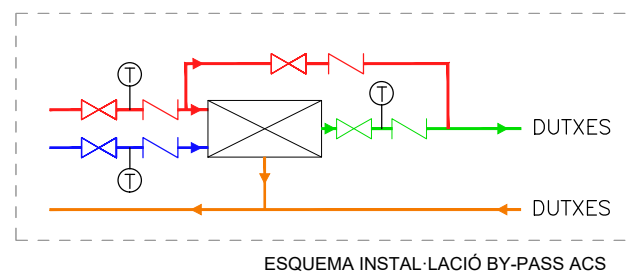
NOTA: IMPORTANT MANTENIR ELS DIAMETRES AL PRIMARI PER GARANTIR CABALS SUFICIENTES

NOTA: POSAR RECORREGUT DELS TUBS DE IMPULSION I RETORN DE MANERA QUE LA BOMBA RECIRCULADORA ESCALFI TOT EL RECORREGUT DE PRIMARI



	Válvula de bola
	Válvula retención York
	Válvula de zona
	Filtro doble malla
	Válvula 3 vías motorizada
	Contador de agua / calorías
	Desconector hidraulico
	Válvula reductora presión
	Purgador

	Válvula termostatica 4 vias
	Valvula equilibrat
	Válvula de seguridad
	Manómetro
	Termometro
	Detector flujo
	ACS Impulsión
	ACS Retorno
	ACS Mezclada
	Agua de red (fria)



III. PLEC DE CONDICIONS



B MATERIALS I COMPOSTOS

B0 MATERIALS BÀSICS

B01 LÍQUIDS

B011 NEUTRES

0.- ELEMENTS QUE CONTEMPLA EL PLEC

B011-05ME.

1.- DEFINICIÓ I CARACTERÍSTIQUES DELS ELEMENTS

Aigües utilitzades per algun dels usos següents:

- Confecció de formigó
- Confecció de morter
- Confecció de pasta de guix
- Reg de plantacions
- Conglomerats de grava-ciment, terra-ciment, grava-emulsió, etc.
- Humectació de bases o subbases
- Humectació de peces ceràmiques, de ciment, etc.

CARACTERÍSTIQUES GENERALS:

Poden ser utilitzades les aigües potables i les sancionades com a acceptables per la pràctica.

Es poden utilitzar aigües de mar o salines anàlogues per a la confecció o curat de formigons sense armadura. Per a la confecció de formigó armat o pretesat es prohibeix l'ús d'aquestes aigües, tret del cas que es facin estudis especials.

Es podrà utilitzar aigua reciclada provinent del rentat dels camions formigonera a la pròpia central de formigó, sempre que compleixi les especificacions anteriors i la seva densitat sigui $\leq 1,3$ g/m³ i la densitat total sigui $\leq 1,1$ g/cm

L'aigua a utilitzar tant en el curat com en la pastada del formigó, no ha de contenir cap substància perjudicial en quantitats que puguin afectar a les propietats del formigó o a la protecció de l'armat.

Si ha d'utilitzar-se per a la confecció o el curat de formigó o de morters i no hi ha antecedents de la seva utilització o aquesta presenta algun dubte s'haurà de verificar que aconsegueix totes aquestes característiques:

- Exponent d'hidrogen pH (UNE 83952): ≥ 5
 - Total de substàncies dissoltes (UNE 83957): ≤ 15 g/l (15.000 ppm)
 - Sulfats, expressats en SO₄²⁻ (UNE 83956)
 - Ciment tipus SR: ≤ 5 g/l (5.000 ppm)
 - Altres tipus de ciment: ≤ 1 g/l (1.000 ppm)
 - Ió clor, expressat en Cl⁻ (UNE 7178)
 - Aigua per a formigó armat: ≤ 3 g/l (3.000 ppm)
 - Aigua per a formigó pretesat: ≤ 1 g/l (1.000 ppm)
 - Aigua per a formigó en massa amb armadura de fissuració: ≤ 3 g/l (3.000 ppm)
 - Hidrats de carboni (UNE 7132): 0
 - Substàncies orgàniques solubles en èter (UNE 7235): ≤ 15 g/l (15.000 ppm)
- Ió clor total aportat per components d'un formigó no pot superar:
- Pretensat: $\leq 0,2\%$ pes de ciment
 - Armat: $\leq 0,4\%$ pes de ciment
 - En massa amb armadura de fissuració: $\leq 0,4\%$ pes de ciment

2.- CONDICIONS DE SUBMINISTRAMENT I EMMAGATZEMATGE

Subministrament i emmagatzematge: De manera que no s'alterin les seves condicions.

3.- UNITAT I CRITERIS D'AMIDAMENT

Unitat d'amidament: la indicada a la descripció de l'element

Criteri d'amidament: quantitat necessària subministrada a l'obra

4.- NORMATIVA DE COMPLIMENT OBLIGATORI

Real Decreto 1247/2008, de 18 de julio, por el que se aprueba la Instrucción de Hormigón Estructural (EHE-08).

5.- CONDICIONS DE CONTROL DE RECEPCIÓ

OPERACIONS DE CONTROL:

Abans de l'inici de l'obra i si no es tenen antecedents de l'aigua que es vol utilitzar, o es tenen dubtes, s'ha d'analitzar l'aigua per determinar:

- Exponent d'hidrogen pH (UNE 83952)
- Contingut de substàncies dissoltes (UNE 83957)
- Contingut de sulfats, expressats en SO₄ (UNE 83956)
- Contingut en ió clor Cl⁻ (UNE 7178)
- Contingut d'hidrats de carboni (UNE 7132)
- Contingut de substàncies orgàniques solubles en èter (UNE 7235)

En cas d'utilitzar aigua potable de la xarxa de subministrament, no serà obligatori realitzar els assajos anteriors.

En altres casos, la DF o el Responsable de la recepció en el cas de centrals de formigó preparat o de prefabricats, s'ha de disposar la realització dels assajos en laboratoris contemplats en l'apartat 78.2.2.1 de l'EHE, per tal de comprovar el compliment de les especificacions de l'article 27 de l'EHE.

CRITERIS DE PRESA DE MOSTRES:

Els controls s'han de realitzar segons les instruccions de la DF i la norma EHE, realitzant-se la presa de mostres segons la UNE 83951.

INTERPRETACIÓ DE RESULTATS I ACTUACIONS EN CAS D'INCOMPLIMENT:

No s'ha d'acceptar l'aigua que no compleixi les especificacions, ni per a l'amasat ni per al curat.

B0 MATERIALS BÀSICS

B01 LÍQUIDS

B011 NEUTRES

B011- AIGUA

0.- ELEMENTS QUE CONTEMPLA EL PLEC

B011-05ME.

Plec de condicions

1.- DEFINICIÓ I CONDICIONS DELS ELEMENTS

Aigües utilitzades per algun dels usos següents:

- Confecció de formigó
- Confecció de morter
- Confecció de pasta de guix
- Reg de plantacions
- Conglomerats de grava-ciment, terra-ciment, grava-emulsió, etc.
- Humectació de bases o subbases
- Humectació de peces ceràmiques, de ciment, etc.

CARACTERÍSTIQUES GENERALS:

Poden ser utilitzades les aigües potables i les sancionades com a acceptables per la pràctica.

Es poden utilitzar aigües de mar o salines anàlogues per a la confecció o curat de formigons sense armadura. Per a la confecció de formigó armat o pretesat es prohibeix l'ús d'aquestes aigües, tret del cas que es facin estudis especials.

Es podrà utilitzar aigua reciclada provinent del rentat dels camions formigonera a la pròpia central de formigó, sempre que compleixi les especificacions anteriors i la seva densitat sigui $\leq 1,3$ g/m³ i la densitat total sigui $\leq 1,1$ g/cm

L'aigua a utilitzar tant en el curat com en la pastada del formigó, no ha de contenir cap substància perjudicial en quantitats que puguin afectar a les propietats del formigó o a la protecció de l'armat.

Si ha d'utilitzar-se per a la confecció o el curat de formigó o de morters i no hi ha antecedents de la seva utilització o aquesta presenta algun dubte s'haurà de verificar que compleix totes aquestes característiques:

- Exponent d'hidrogen pH (UNE 83952): ≥ 5
 - Total de substàncies dissoltes (UNE 83957): ≤ 15 g/l (15.000 ppm)
 - Sulfats, expressats en SO₄⁻ (UNE 83956) - Ciment tipus SR: ≤ 5 g/l (5.000 ppm) -
-

Altres tipus de ciment: ≤ 1 g/l (1.000 ppm)

- Ió clor, expressat en Cl⁻ (UNE 7178) - Aigua per a formigó armat: ≤ 3 g/l (3.000 ppm)
 - Aigua per a formigó pretesat: ≤ 1 g/l (1.000 ppm) - Aigua per a formigó en massa amb armadura de fissuració: ≤ 3 g/l (3.000 ppm)
 - Hidrats de carboni (UNE 7132): 0
 - Substàncies orgàniques solubles en èter (UNE 7235): ≤ 15 g/l (15.000 ppm)
- Ió clor total aportat per components d'un formigó no pot superar:
- Pretensat: $\leq 0,2\%$ pes de ciment
 - Armat: $\leq 0,4\%$ pes de ciment
 - En massa amb armadura de fissuració: $\leq 0,4\%$ pes de ciment

2.- CONDICIONS DE SUBMINISTRAMENT I EMMAGATZEMATGE

Subministrament i emmagatzematge: De manera que no s'alterin les seves condicions.

3.- UNITAT I CRITERI D'AMIDAMENT

Unitat d'amidament: la indicada a la descripció de l'element

Criteri d'amidament: quantitat necessària subministrada a l'obra

4.- NORMATIVA DE COMPLIMENT OBLIGATORI

Real Decreto 1247/2008, de 18 de julio, por el que se aprueba la Instrucción de Hormigón Estructural (EHE-08).

5.- CONDICIONS DE CONTROL DE RECEPCIÓ

OPERACIONS DE CONTROL:

Abans de l'inici de l'obra i si no es tenen antecedents de l'aigua que es vol utilitzar, o es tenen dubtes, s'ha d'analitzar l'aigua per determinar:

- Exponent d'hidrogen pH (UNE 83952)
- Contingut de substàncies dissoltes (UNE 83957)
- Contingut de sulfats, expressats en SO₄ (UNE 83956)
- Contingut en ió clor Cl⁻ (UNE 7178)
- Contingut d'hidrats de carboni (UNE 7132)
- Contingut de substàncies orgàniques solubles en èter (UNE 7235)

En cas d'utilitzar aigua potable de la xarxa de subministrament, no serà obligatori realitzar els assajos anteriors.

En altres casos, la DF o el Responsable de la recepció en el cas de centrals de formigó preparat o de prefabricats, s'ha de disposar la realització dels assajos en laboratoris contemplats en l'apartat 78.2.2.1 de l'EHE, per tal de comprovar el compliment de les especificacions de l'article 27 de l'EHE.

CRITERIS DE PRESA DE MOSTRES:

Els controls s'han de realitzar segons les instruccions de la DF i la norma EHE, realitzant-se la presa de mostres segons la UNE 83951.

INTERPRETACIÓ DE RESULTATS I ACTUACIONS EN CAS D'INCOMPLIMENT:

No s'ha d'acceptar l'aigua que no compleixi les especificacions, ni per a l'amasat ni per al curat.

B0 MATERIALS BÀSICS

B03 GRANULATS

B038- PALET DE RIERA

0.- ELEMENTS QUE CONTEMPLA EL PLEC

B038-05NU.

Plec de condicions

1.- DEFINICIÓ I CONDICIONS DELS ELEMENTS

Palet de riera procedent de roques dures i sense porus.

El seu origen pot ser:

- Granulats naturals, procedents d'un jaciment natural.
- Palet de riera procedent de roques dures i sense porus.

Els granulats naturals poden ser:

- De pedra granítica
- De pedra calcària

CARACTERÍSTIQUES GENERALS:

El granulat ha de tenir forma arrodonida, i ha de ser net, resistent i de granulometria uniforme; no ha de tenir pols, brutícia, argila, margues o altres matèries estranyes. No s'han de descompondre per l'acció dels agents climatològics. La seva mida ha d'estar compresa entre 16 i 32 mm i ha de formar una capa d'un gruix igual a 5 cm com a mínim. S'ha d'establir el llast de grava adequat en cada part de la coberta en funció de les diferents zones d'exposició en la mateixa.

La composició granulomètrica ha de ser l'adequada al seu ús i ha de ser la que es defineix a la partida d'obra en què intervingui o, si no hi consta, la que estableixi explícitament la DF.

2.- CONDICIONS DE SUBMINISTRAMENT I EMMAGATZEMATGE

Subministrament i emmagatzematge: De manera que no s'alterin les seves condicions.

3.- UNITAT I CRITERI D'AMIDAMENT

Unitat d'amidament: la indicada a la descripció de l'element

Criteri d'amidament: quantitat necessària subministrada a l'obra

4.- NORMATIVA DE COMPLIMENT OBLIGATORI

No hi ha normativa de compliment obligatori.

5.- CONDICIONS DE CONTROL DE RECEPCIÓ

OPERACIONS DE CONTROL:

Les tasques de control a realitzar són les següents:

- Control de l'origen del material: recepció del informe del jaciment.
- Abans de començar l'obra, o quan hagi canvi de procedència del material, es realitzaran els següents assaigs d'identificació del material, amb una freqüència d'1 cada 10 m³:
 - Assaig granulomètric (UNE-EN 933-1)
 - Coeficient de neteja (UNE-EN 13043).

CRITERIS DE PRESA DE MOSTRES:

S'han de seguir les instruccions de la DF i els criteris de les normes de procediment indicades en cada assaig.

INTERPRETACIÓ DE RESULTATS I ACTUACIONS EN CAS D'INCOMPLIMENT:

Els resultats dels assaigs d'identificació han de complir estrictament les especificacions indicades, en cas contrari, no s'autoritzarà l'ús del material corresponent.

B0 MATERIALS BÀSICS

B03 GRANULATS

B03L- SORRA

0.- ELEMENTS QUE CONTEMPLA EL PLEC

B03L-05N7.

Plec de condicions

1.- DEFINICIÓ I CONDICIONS DELS ELEMENTS

Sorra procedent de roques calcàries, roques granítiques, marbres blancs i durs, o sorra procedent del reciclatge de residus de la construcció i demolició en una planta legalment autoritzada per al tractament d'aquest tipus de residu.

S'han considerat els tipus següents:

- Sorra de marbre blanc
- Sorra per a confecció de formigons, d'origen:
Sorra per a confecció de formigons, d'origen: - De pedra calcària - De pedra granítica
- Sorra per a confecció de morters
- Sorra per a reblert de rases amb canonades
- Sorres procedents de reciclatge de residus de la construcció i demolicions

CARACTERÍSTIQUES GENERALS:

El contractista ha de sotmetre a l'aprovació de la DF les pedreres o dipòsits d'on s'han d'obtenir els àrids, aportant tots els elements justificatius que cregués convenients o que li fossin requerits pel Director d'Obra, entre d'altres:

- Classificació geològica.
- Estudi de morfologia.
- Aplicacions anteriors.

La DF ha de poder refusar totes aquelles procedències que, al seu criteri, obligarien a un control massa freqüent dels materials que se n'extraguessin.

Els grànuls han de tenir forma arrodonida o polièdrica.

La composició granulomètrica ha de ser l'adequada al seu ús, o si no consta, la que estableixi explícitament la DF.

No ha de tenir margues o altres materials estranys.

Contingut de pirites o d'altres sulfurs oxidables: 0%

Contingut de matèria orgànica (UNE-EN 1744-1): Color més clar que el patró

Contingut de terrossos d'argila (UNE 7133): $\leq 1\%$ en pes

Els àrids no han de ser reactius amb el ciment. No s'utilitzaran àrids procedents de roques toves, friables, poroses, etc., ni els que continguin nòduls de guix, compostos ferrosos, sulfurs oxidables, etc, en quantitats superiors a les contemplades a l'EHE

Els àrids reciclats hauran de complir amb les especificacions de l'article 28 de l'EHE. A més, els que vinguin de formigons estructurals sans, o de resistència elevada, han de ser adequats per a la fabricació de formigó reciclat estructural, complint una sèrie de requisits:

- Dimensió mínima permesa = 4 mm
- Terrossos d'argila per a un formigó amb menys del 20% d'àrid reciclat: $\leq 0,6\%$
- Terrossos d'argila per a un formigó amb 100% d'àrid reciclat: $\leq 0,25\%$
- Absorció d'aigua per a un formigó amb menys del 20% d'àrid reciclat: $\leq 7\%$
- Absorció d'aigua per a un formigó amb més del 20% d'àrid reciclat: $\leq 5\%$
- Coeficient de Los Angeles: ≤ 40
- Continguts màxims d'impureses:
 - Material ceràmic: $\leq 5\%$ del pes
 - Partícules lleugeres: $\leq 1\%$ del pes
 - Asfalt: $\leq 1\%$ del pes
 - Altres: $\leq 1,0\%$ del pes

En els valors de les especificacions no citades, es mantenen els establerts en l'article 28 de l'EHE.

SORRA DE MARBRE BLANC:

Barreja amb granulats blancs diferents del marbre: 0%

SORRA PER A LA CONFECCIÓ DE FORMIGONS:

Es denomina sorra a la barreja de les diferents fraccions d'àrid fi que s'utilitzen per a la confecció del formigó

Designació: d/D - IL - N

d/D: Fracció granulomètrica, d tamany mínim i D tamany màxim

IL: Presentació, R rodats, T triturats (matxuqueig) i M barreja

N: Naturalitat de l'àrid (C, calcari; S, silici; G, granític; O, ofita; B, basalt; D, dolomític; Q, traquita; I, fonolita; V, varis; A, artificial i R, reciclat

Mida dels granuls (Tamís 4 UNE-EN 933-2): ≤ 4 mm

Material retintut pel tamís 0,063 (UNE-EN 933-2) i que sura en un líquid de pes específic 20 kN/m³ (UNE-EN 1744-1): $\leq 0,5\%$ en pes

Compostos de sofre expressats en SO₃ i referits a granulat sec (UNE-EN 1744-1): $\leq 1\%$ en pes

Reactivitat potencial amb els àlcalis del ciment (UNE 146507-2)

Sulfats solubles en àcid, expressats en SO₃ i referits al granulat sec (UNE-EN 1744-1): $\leq 0,8\%$ en pes

Clorurs expressats en Cl⁻ i referits al granulat sec (UNE-EN 1744-1):

- Formigó armat o en massa amb armadures de fissuració: $\leq 0,05\%$ en pes

- Formigó pretesat: $\leq 0,03\%$ en pes

Ió clor total aportat per components d'un formigó no pot superar:

- Pretensat: $\leq 0,2\%$ pes de ciment

- Armat: $\leq 0,4\%$ pes de ciment

- En massa amb armadura de fissuració: $\leq 0,4\%$ pes de ciment

Estabilitat (UNE-EN 1367-2):

- Pèrdua de pes amb sulfat sòdic: $\leq 10\%$

- Pèrdua de pes amb sulfat magnèsic: $\leq 15\%$

Pèrdua de pes amb sulfat magnèsic (UNE-EN 1367-2) quan el formigó estigui sotmès a una classe d'exposició H o F, i l'àrid fi tingui una absorció d'aigua $>1\%$: $\leq 15\%$

Coeficient de friabilitat (UNE 83115)

- Per formigons d'alta resistència: < 40
- Formigons en massa o armats amb $F_{ck} \leq 30$ N/mm²: < 50

Els àrids no han de presentar reactivitat potencial amb els àlcalis del formigó. Per a comprovar-ho, s'ha de realitzar en primer lloc un anàlisi petrogràfic, per a obtenir el tipus de reactivitat que, en el seu cas, puguin presentar. Si d'aquest estudi es dedueix la possibilitat de reactivitat àlcali sílice o àlcali silicat, s'ha de realitzar l'assaig descrit a l'UNE 146.508 EX. Si el tipus de reactivitat potencial és àlcali carbonat, s'ha de realitzar l'assaig descrit a l'UNE 146.507 EX Part 2.

La corba granulomètrica de l'àrid fi, ha d'estar compresa dins del fus següent:

Límits	Material retingut acumulat, en % en pes, en els tamisos						
	4 mm	2 mm	1 mm	0,5 mm	0,25 mm	0,125 mm	0,063 mm
Superior	0	4	16	40	70	77	(1)
Inferior	15	38	60	82	94	100	100

(1) Aquest valor varia en funció del tipus i origen de l'àrid.

SORRA DE PEDRA GRANÍTICA PER A LA CONFECCIÓ DE FORMIGONS:

Contingut màxim de fins que passen pel tamís 0,063 mm (UNE-EN 933-1):

- Granulat gruixut: - Qualsevol tipus: $\leq 1,5\%$ en pes
- Granulat fi: - Granulat arrodonit: $\leq 6\%$ en pes - Granulat de matxuqueig no calcari per a obres sotmeses a exposició IIIa,b,c, IV o alguna classe específica d'exposició: $\leq 6\%$ en pes - Granulat de matxuqueig no calcari per a obres sotmeses a exposició I,IIa,b o cap classe específica d'exposició: $\leq 10\%$ en pes

Equivalent de sorra (EAV) (UNE-EN 933-8):

- Per a obres en ambients I, IIa,b o cap classe específica d'exposició: ≥ 70
- Resta de casos: ≥ 75

Absorció d'aigua (UNE-EN 1097-6): $\leq 5\%$

SORRA DE PEDRA CALCÀRIA PER A LA CONFECCIÓ DE FORMIGONS:

Contingut màxim de fins que passen pel tamís 0,063 mm (UNE-EN 933-1):

- Granulat gruixut: - Qualsevol tipus: $\leq 1,5\%$ en pes
- Granulat fi: - Granulat arrodonit: $\leq 6\%$ en pes - Granulat de matxuqueig calcari per a obres sotmeses a exposició IIIa,b,c,IV o alguna classe específica d'exposició: $\leq 10\%$ en pes - Granulat de matxuqueig calcari per a obres sotmeses a exposició I,IIa,b o cap classe específica d'exposició: $\leq 16\%$ en pes

Valor blau de metilè(UNE 83130):

- Per a obres sotmeses a exposició I,IIa,b o cap classe específica d'exposició: $\leq 0,6\%$ en pes
- Resta de casos: $\leq 0,3\%$ en pes

SORRA PER A LA CONFECCIÓ DE MORTERS:

La composició granulomètrica ha de quedar dintre dels límits següents:

Tamís UNE 7-050 mm	Percentatge en pes que passa pel tamís	Condicions
5,00	A	A = 100
2,50	B	60 \leq B \leq 100
1,25	C	30 \leq C \leq 100
0,63	D	15 \leq D \leq 70
0,32	E	5 \leq E \leq 50
0,16	F	0 \leq F \leq 30
0,08	G	0 \leq G \leq 15
Altres condi- cions		C - D \leq 50 D - E \leq 50 C - E \leq 70

Mida dels grànuls: $\leq 1/3$ del gruix del junt

Contingut de matèries perjudicials: $\leq 2\%$

GRANULATS PROCEDENTS DE RECICLATGE DE RESIDUS DE LA CONSTRUCCIÓ I DEMOLICIONS:

El material ha de procedir d'una planta autoritzada legalment per al tractament de residus de la construcció.

El material no ha de ser susceptible de cap mena de meteorització o d'alteració física o química sota les condicions més desfavorables que presumiblement es puguin donar al lloc d'utilització.

No han de donar lloc, amb l'aigua, a dissolucions que puguin causar danys a estructures, capes de fermes, o contaminar el sòl o corrents d'aigua.

S'ha considerat que l'ús serà el replert de rases amb canonades.

Per a qualsevol utilització diferent d'aquesta, es requereix l'acceptació expressa de la direcció facultativa i la justificació mitjançant els assaigs que pertoquin que es compleixen les condicions requerides per a l'ús al que es pretén destinar.

2.- CONDICIONS DE SUBMINISTRAMENT I EMMAGATZEMATGE

Subministrament i emmagatzematge: De manera que no s'alterin les seves condicions.

Cada remesa de sorra s'ha de descarregar en una zona ja preparada de sòl sec.

Les sorres de tipus diferents s'han d'emmagatzemar per separat.

Els àrids s'han d'emmagatzemar de tal manera que quedin protegits contra la contaminació, i evitant la seva possible segregació, sobretot durant el seu transport. Es recomana emmagatzemar-los sota cobert per evitar els canvis de temperatura del granulat, i en un terreny sec i net destinat a l'apilament dels àrids. Les sorres d'altres tipus s'han d'emmagatzemar per separat.

3.- UNITAT I CRITERI D'AMIDAMENT

Unitat d'amidament: la indicada a la descripció de l'element

Criteri d'amidament: quantitat necessària subministrada a l'obra

4.- NORMATIVA DE COMPLIMENT OBLIGATORI

SORRA PER A LA CONFECCIÓ DE FORMIGONS:

Real Decreto 1247/2008, de 18 de julio, por el que se aprueba la Instrucción de Hormigón Estructural (EHE-08).

SORRA PER A LA CONFECCIÓ DE MORTERS:

Real Decreto 1247/2008, de 18 de julio, por el que se aprueba la Instrucción de Hormigón Estructural (EHE-08).

UNE-EN 12620:2003 Áridos para hormigón.

Documento Básico de Seguridad estructural Fábrica DB-SE-F, parte II del CTE, aprobado por el Real Decreto 314/2006.

SORRES PER A ALTRES USOS:

No hi ha normativa de compliment obligatori.

5.- CONDICIONS DE CONTROL DE RECEPCIÓ

CONDICIONS DE MARCATGE I CONTROL DE LA DOCUMENTACIÓ:

L'entrega de granulat a l'obra ha d'anar acompanyada d'un full de subministrament proporcionat pel subministrador, en el que hi han de constar com a mínim les següents dades:

- Identificació del subministrador
- Número del certificat de marcatge CE o indicació d'autoconsum
- Número de sèrie de la fulla de subministrament
- Nom de la cantera
- Data del lliurament
- Nom del peticionari
- Designació de l'àrid segons l'article 28.2 de l'EHE
- Quantitat de granulat subministrat
- Identificació del lloc de subministrament

El fabricant ha de proporcionar la informació relativa a la granulometria i a les toleràncies de l'àrid subministrat.

El subministrador ha de posar a disposició de la DF en el cas que aquesta ho sol·liciti, la documentació següent, que acredita el marcatge CE, segons el sistema d'avaluació de conformitat aplicable, d'acord amb el que disposa l'apartat 7.2.1 del CTE: - Productes per a carreteres i altres treballs d'obres públiques i edificació de Funcio: Aplicacions que exigeixen requisits de seguretat molt estrictes*. * Requisits que han de ser definits per lleis, reglaments i normes administratives nacionals de cada estat membre, - Productes per a edificació, fabricació de productes de formigó prefabricat, carreteres i altres treballs d'obres públiques de Funcio: Aplicacions que exigeixen requisits de seguretat molt estrictes*. * Requisits que han de ser definits per lleis, reglaments i normes administratives nacionals de cada estat membre: - Sistema 2+: Declaració de Prestacions - Productes per a edificació, fabricació de productes de formigó prefabricat, carreteres i altres treballs d'obres públiques de Funcio: Aplicacions que no exigeixen requisits de seguretat molt estrictes*. * Requisits que han de ser definits per lleis, reglaments i normes administratives nacionals de cada estat membre, - Productes per a carreteres i altres treballs d'obres públiques i edificació de Funcio: Aplicacions que no exigeixen requisits de seguretat molt estrictes*. * Requisits que han de ser definits per lleis, reglaments i normes administratives nacionals de cada estat membre: - Sistema 4: Declaració de Prestacions

El símbol de marcatge de conformitat CE s'ha d'estampar d'acord amb la Directiva 93/68CE i ha d'estar visible sobre el producte o sobre etiqueta, embalatge o documentació comercial i ha d'anar acompanyat de la següent informació:

- Número d'identificació de l'organisme de certificació
- Nom o marca d'identificació i direcció del fabricant
- Les dues últimes xifres de l'any d'impressió del marcatge

- Referència a la norma (UNE-EN 12620)
- Descripció del producte (nom genèric, material, ús previst)
- Designació del producte
- Informació de les característiques essencials aplicables

A la documentació del marcatge haurà d'indicar:

- Nom del laboratori que ha realitzat els assajos
- Data d'emissió del certificat
- Garantia de que el tractament estadístic és l'exigit en el marcatge
- Estudi de fins que justifiqui experimentalment el seu ús, en el cas que hi hagi àrids que no compleixen amb l'article 28.4.1.

L'àrid reciclat ha d'incloure en la seva documentació:

- Naturalesa del material
- Planta productora de l'àrid i empresa transportista de la runa
- Presència d'impureses
- Detalls de la seva procedència
- Altre informació que resulti rellevant

OPERACIONS DE CONTROL:

Els àrids han de disposar del marcatge CE, de tal manera que la comprovació de la seva idoneïtat per al seu ús es farà mitjançant un control documental del marcatge per tal de determinar el compliment de les especificacions del projecte i de l'article 28 de l'EHE.

En el cas d'àrids d'autoconsum, el Constructor o el Subministrador ha d'aportar un certificat d'assaig, de com a màxim tres mesos d'antiguitat, realitzat en un laboratori de control dels contemplats en l'article 78.2.2.1 de l'EHE, que verifiqui el compliment de les especificacions de l'àrid subministrat respecte l'article 28 de l'EHE.

La DF ha de poder valorar el nivell de garantia del distintiu, i en cas de no disposar de suficient informació, ha de poder determinar l'execució de comprovacions mitjançant assaigs. La DF, a més, ha de valorar si realitzar una inspecció a la planta de fabricació, a poder ser, abans del subministra de l'àrid, per comprovar la idoneïtat per a la seva fabricació. En cas necessari, la DF ha de poder realitzar els assaigs següents per a verificar la conformitat de les especificacions:

- Matèria orgànica (UNE-EN 1744-1).
- Terrossos d'argila (UNE 7133).
- Material retingut pel garbell 0.063 UNE (UNE EN 933-2) i que sura en un líquid de pes específic 2 (UNE EN 1744-1).
- Compostos de sofre (SO₃) - respecte al granulat sec (UNE-EN 1744-1).
- Sulfats solubles en àcid (UNE-EN 1744-1).
- Contingut d'Ió CL- (UNE-EN 1744-1).
- Assaig petrogràfic
- Reactivitat potencial amb els àlcalis del ciment (UNE 146-507 i UNE 146-508).
- Equivalent de sorra (UNE-EN 933-8).
- Absorció d'aigua (UNE-EN 1097-6).
- Assaig d'identificació per raigs X.
- Pèrdua de pes amb sulfat magnèsic (UNE-EN 1367-2)
- Assaig granulomètric (UNE-EN 933-2)
- Coeficient de friabilitat (UNE 83115)

Un cop s'hagi realitzat l'apilament, s'ha de realitzar una inspecció visual, i si es considera necessari, s'han de prendre mostres per realitzar els assaigs corresponents.

S'ha de poder acceptar la sorra que no compleixi amb els requisits sempre i quan mitjançant rentat, cribatge o mescla, assoleixi les condicions exigides.

CRITERIS DE PRESA DE MOSTRES:

Els controls s'han de realitzar segons les instruccions de la DF i la norma EHE o CODI ESTRUCTURAL.

INTERPRETACIÓ DE RESULTATS I ACTUACIONS EN CAS D'INCOMPLIMENT:

No s'ha d'acceptar la sorra que no compleixi totes les especificacions indicades al plec de condicions. Si la granulometria no s'ajusta a la utilitzada per a l'establiment de les dosificacions aprovades, s'hauran de projectar i aprovar noves fórmules de treball.

No s'han d'utilitzar àrids fins als quals l'equivalent de sorra sigui inferior a:

- 70, en obres sotmeses a les classes I, IIa o IIb, i no sotmeses a cap classe específica d'exposició
- 75, en la resta de casos

En cas que les sorres procedents del matxuqueig de roques calcàries o de roques dolomítiques que no compleixin l'especificació de l'equivalent de sorra, s'han de poder acceptar si l'assaig del blau de metilè (UNE-EN 933-9) compleix el següent:

- Per a obres amb classe general d'exposició I, IIa o IIb (i sense classe específica): $\leq 0,6\%$ en pes
- Resta de casos: $\leq 0,3\%$ en pes

Si el valor del blau de metilè fos superior als valors anteriors, i es presentin dubtes de la presència d'argila en els fins, s'ha de poder realitzar un assaig de rajos X per a la seva detecció i identificació: s'ha de poder utilitzar l'àrid fi si les argiles són del tipus caolinita o illita, i si les propietats del formigó amb aquest àrid són les mateixes que les d'un que tingui els mateixos components però sense els fins.

S'han de poder utilitzar sorres rodades, o procedents de roques matxucades, o escòries siderúrgiques adequades, en la fabricació de formigó d'ús no estructural.

B0 MATERIALS BÀSICS

B05 AGLOMERANTS I CONGLOMERANTS

B053- MATERIAL PER A REJUNTAT DE RAJOLES CERÀMIQUES

0.- ELEMENTS QUE CONTEMPLA EL PLEC

B053-1VF8,B053-1VF9.

Plec de condicions

1.- DEFINICIÓ I CONDICIONS DELS ELEMENTS

Material format per la mescla d'un conglomerant, càrregues minerals i additius, apte per a omplir junts entre diferents materials o protegir en front la corrosió armadures actives d'elements pretesats o postesats.

S'han considerat els tipus següents:

- Material format per la mescla d'un conglomerant, càrregues minerals i additius, apte per a omplir els junts entre les rajoles ceràmiques que formen els revestiment de parets o paviments situats en interior o exteriors.

S'han considerat els tipus següents de material per a rejuntat de rajoles ceràmiques:

- Material de rejuntat cimentós (CG): Mescla de conglomerant hidràulic, càrregues minerals i additius orgànics o inorgànics, que únicament cal incorporar aigua o addició líquida en el moment abans d'utilitzar-se.

- Material de rejuntat de resina reactiva (RG): Mescla de resines sintètiques, càrregues minerals i additius orgànics o inorgànics, que endureixen per una reacció química.

BEURADA PER A CERÀMICA:

No ha de tenir grumolls ni principis d'aglomeració.

BEURADA PER A CERÀMICA DE MATERIAL CIMENTÓS (CG):

S'han considerat les classes següents, en funció de les característiques addicionals:

- CG 1: Material de rejuntat cimentos normal

- CG 2: Material de rejuntat cimentos millorat, amb característiques addicionals (resistència alta a l'abrasió i absorció d'aigua reduïda)

Característiques fonamentals:

- Resistència a l'abrasió (EN 12808-2): $\leq 2000 \text{ mm}^3$

- Resistència a la flexió (EN 12808-3): $\geq 2,5 \text{ N/mm}^2$

- Resistència a la compressió (EN 12808-3): $\geq 15 \text{ N/mm}^2$

- Retracció (EN 12808-4): $\leq 3 \text{ mm/m}$

- Absorció d'aigua (EN 12808-5): - Després de 30 min: $\leq 5 \text{ g}$ - Després de 240 min: $\leq 10 \text{ g}$

Característiques addicionals:

- Alta resistència a l'abrasió (EN 12808-2): $\leq 1000 \text{ mm}^3$

- Absorció d'aigua (EN 12808-5): - Després de 30 min: $\leq 2 \text{ g}$ - Després de 240 min: $\leq 5 \text{ g}$

BEURADA PER A CERÀMICA DE RESINES REACTIVES (RG):

- Resistència a l'abrasió (EN 12808-2): $\leq 250 \text{ mm}^3$

- Resistència a la flexió (EN 12808-3): $\geq 30 \text{ N/mm}^2$

- Resistència a la compressió (EN 12808-3): $\geq 45 \text{ N/mm}^2$

- Retracció (EN 12808-4): $\leq 1,5 \text{ mm/m}$

- Absorció d'aigua després de 240 min(EN 12808-5): $\leq 0,1 \text{ g}$

2.- CONDICIONS DE SUBMINISTRAMENT I EMMAGATZEMATGE

SUBMINISTRAMENT I EMMAGATZEMATGE A LA BEURADA PER A CERÀMICA:

Subministrament: Envasada adequadament, de manera que no experimenti alteració de les seves característiques.

Emmagatzematge: En el seu envàs d'origen i en llocs secs, sense contacte directe amb el terra i protegit de la intempèrie, de manera que no se n'alterin les condicions inicials.

3.- UNITAT I CRITERI D'AMIDAMENT

BEURADA PER A CERÀMICA:

Unitat d'amidament: la indicada a la descripció de l'element

Criteri d'amidament: quantitat necessària subministrada a l'obra

4.- NORMATIVA DE COMPLIMENT OBLIGATORI

BEURADA PER A CERÀMICA:

* UNE-EN 13888:2009 Materiales de rejuntado para baldosas cerámicas. Requisitos, evaluación de la conformidad, clasificación y designación.

5.- CONDICIONS DE CONTROL DE RECEPCIÓ

CONDICIONS DE MARCATGE I CONTROL DE LA DOCUMENTACIÓ A LA BEURADA PER A CERÀMICA:

A l'embalatge o a l'albarà de lliurament han de constar-hi les dades següents:

- Nom del producte
- Marca del fabricant i lloc d'origen
- Data i codi de producció, caducitat i condicions d'emmagatzematge
- Referència a la norma UNE-EN 13888
- Tipus de material de rejuntat
- Instruccions d'ús: - Proporcions de la mescla - Temps de maduració: interval de temps des del moment de fer la mescla i el moment en que està llest per a ser aplicat - Vida útil: interval de temps màxim en que el material pot ser utilitzat després de fer la mescla - Mètode d'aplicació - Temps que cal esperar fins a fer la neteja i permetre l'ús - Àmbit d'aplicació

B0 MATERIALS BÀSICS

B05 AGLOMERANTS I CONGLOMERANTS

B054- CALÇ

0.- ELEMENTS QUE CONTEMPLA EL PLEC

B054-06DH.

Plec de condicions

1.- DEFINICIÓ I CONDICIONS DELS ELEMENTS

Conglomerant obtingut per calcinació de materials calcaris, format principalment per òxids o hidròxids de calci amb o sense òxids o hidròxids de magnesi i quantitats menors d'òxids de silici, ferro i alumini.

S'han considerat els tipus següents:

- Calç aèria càlcica (CL): - Hidratada en pols: CL 90-S - Hidratada en pasta: CL 90-S
PL

- Calç hidràulica natural (NHL): - Calç hidràulica natural 2: NHL 2 - Calç hidràulica natural 3,5: NHL 3,5 - Calç hidràulica natural 5: NHL 5

CALÇ AÈRIA HIDRATADA CL 90:

Si conté additius, aquests no han d'afectar a les propietats dels morters.

Les característiques següents han de complir amb els valors declarats pel fabricant, assajats segons la norma corresponent, dins del límit de tolerància indicat, en el seu cas.

Contingut de CaO + MgO, segons UNE-EN 459-2: ≥ 90

Contingut de MgO, segons UNE-EN 459-2: ≤ 5

Contingut de SO₃, segons UNE-EN 459-2: ≤ 2

Contingut de CO₂, segons UNE-EN 459-2: ≤ 4

Contingut de calç útil, segons UNE-EN 459-2: ≥ 80

Estabilitat de volum, segons UNE-EN 459-2:

- Calç en pasta: compleix l'assaig

- Calç en pols: - Mètode de referència: ≤ 2 mm - Mètode alternatiu: ≤ 20 mm

Mida de partícula de la calç en pols, segons UNE-EN 459-2:

- Material retingut al tamís 0,09 mm: $\leq 7\%$

- Material retingut al tamís 0,2 mm: $\leq 2\%$

Penetració de la calç en pols, segons UNE-EN 459-2: > 10 i < 50 mm

CALÇ AÈRIA HIDRATADA EN PASTA:

Estarà amarada i barrejada amb aigua, en la quantitat adient per a obtenir una pasta de consistència adequada a l'ús destinat.

No tindrà grumolls ni principis d'aglomeració.

CALÇ HIDRÀULICA NATURAL:

Les característiques següents han de complir amb els valors declarats pel fabricant, assajats segons la norma corresponent, dins del límit de tolerància indicat, en el seu cas.

Resistència a compressió, segons UNE-EN 459-2:

- Calç del tipus NHL 2: ≥ 2 a ≤ 7 Mpa, als 28 dies

- Calç del tipus NHL 3,5: $\geq 3,5$ a ≤ 10 Mpa, als 28 dies

- Calç del tipus NHL 5: - Als 7 dies: ≥ 2 MPa - Als 28 dies: ≥ 5 a ≤ 15 MPa

Temps d'adormiment, segons UNE-EN 459-2:

- Inicial: > 1 h

- Final: - Calç del tipus NHL 2: ≤ 40 h - Calç del tipus NHL 3,5: ≤ 30 h - Calç del tipus NHL 5: ≤ 15 h

Contingut en aire segons UNE-EN 459-2: $\leq 5\%$

Contingut de SO₃, segons UNE-EN 459-2: ≤ 2

Contingut de calç útil, segons UNE-EN 459-2:

- Calç del tipus NHL 2: ≥ 35

- Calç del tipus NHL 3,5: ≥ 25

- Calç del tipus NHL 5: ≥ 15

Estabilitat de volum, segons UNE-EN 459-2:

- Mètode de referència: ≤ 2 mm

- Mètode alternatiu: ≤ 20 mm

Mida de partícula, segons UNE-EN 459-2:

- Material retingut al tamís 0,09 mm: $\leq 15\%$

- Material retingut al tamís 0,2 mm: $\leq 2\%$

Penetració, segons UNE-EN 459-2: > 10 i < 50 mm

CALÇ PER A ESTABILITZACIÓ DE TERRES EN CARRETERES:

S'utilitzaran calços aèries vives del tipus CL 90-Q i calços aèries hidratades del tipus CL 90-S.

Tindran un aspecte homogeni i no un estat grumollós o aglomerat.

Compliran les especificacions de la taula 200.1 de l'article 200 del PG3, determinades segons la norma UNE-EN 459-2.

Contingut d'aigua lliure de les calços hidratades, segons UNE-EN 459-2: $< 2\%$ en pes.

2.- CONDICIONS DE SUBMINISTRAMENT I EMMAGATZEMATGE

Subministrament: S'ha de transportar en cisternes pressuritzades dotades de mitjans pneumàtics o mecànics que permetin el ràpid transvasament a sitges d'emmagatzematge. Aquestes han de ser estanques.

A les obres de poc volum el subministrament podrà ser en sacs, de manera que no experimenti alteració de les seves característiques.

Emmagatzematge: Es tindran en compte les normes indicades en les fitxes de seguretat per a les classes de calç. Aquestes fitxes de seguretat han de ser les recomanades oficialment o, en el seu defecte, les facilitades pel subministrador.

3.- UNITAT I CRITERI D'AMIDAMENT

Unitat d'amidament: la indicada a la descripció de l'element

Criteri d'amidament: quantitat necessària subministrada a l'obra

4.- NORMATIVA DE COMPLIMENT OBLIGATORI

NORMATIVA GENERAL:

UNE-EN 459-1:2016 Cales para la construcción. Parte 1: Definiciones, especificaciones y criterios de conformidad.

* UNE-EN 459-2:2011 Cales para la construcción. Parte 2: Métodos de ensayo.

CALÇ PER A ESTABILITZACIÓ DE TERRES EN CARRETERES:

Orden de 6 de febrero de 1976 por la que se aprueba el Pliego de Prescripciones Técnicas Generales para Obras de Carreteras y Puentes (PG-3).

Orden FOM/2523/2014, de 12 de diciembre, por la que se actualizan determinados artículos del Pliego de Prescripciones Técnicas Generales para Obras de Carreteras y Puentes, relativos a materiales básicos, a firmes y pavimentos, y a señalización, balizamiento y sistemas de contención de vehículos (PG-3).

* UNE 80502:2014 Cales vivas o hidratadas utilizadas en la mejora y/o estabilización de suelos.

5.- CONDICIONS DE CONTROL DE RECEPCIÓ

CONDICIONS DE MARCATGE I CONTROL DE LA DOCUMENTACIÓ:

El subministrador ha de posar a disposició de la DF en el cas que aquesta ho sol·liciti, la documentació següent, que acredita el marcatge CE, segons el sistema d'avaluació de conformitat aplicable, d'acord amb el que disposa l'apartat 7.2.1 del CTE: - Productes per a preparació de conglomerant per a morters de ram de paleta, arrebossat i lliscat, per a la fabricació d'altres productes de construcció i per a aplicacions en enginyeria civil: -

Sistema 2+: Declaració de Prestacions

Per a cada remesa caldrà un albarà i la informació d'etiquetatge i marcatge CE de la norma UNE-EN 459-1.

A l'albarà hi ha de constar com a mínim la informació següent:

- Nom i adreça del fabricant i de l'empresa subministradora
- Data de subministrament i de fabricació
- Identificació del vehicle de transport
- Quantitat subministrada
- Denominació comercial, quan la tingui, i tipus de calç subministrada (UNE-EN 459-1)
- Nom i adreça del comprador i destí
- Referència de la comanda
- El marcatge CE ha d'incloure, com a mínim, la informació següent: - Símbol del marcatge CE - Nombre identificador de l'organisme de certificació - Nom o marca distintiva d'identificació i adreça registrada del fabricant - Els dos darrers dígits de la data del primer marcatge - Nombre de referència de la Declaració de Prestacions - Referència a l'UNE EN 459-1 - Descripció del producte: nom genèric, tipus i ús previst - Informació sobre les característiques essencials incloses a la norma UNE-EN 459-1

OPERACIONS DE CONTROL:

Les tasques de control a realitzar són les següents:

- Inspecció de les condicions de subministrament de la calç, i verificació documental de que els valors declarats pel fabricant en els documents que acompanyen el marcatge CE són conforme a les especificacions exigides.
- Si es detecten anomalies durant el transport, emmagatzematge o manipulació, la DF podrà disposar que es realitzin els següents assaigs de control de recepció, segons UNE-EN 459-2:
 - Contingut d'òxids de calci i magnesi - Contingut de diòxid de carboni - Contingut de calç útil Ca (Oh) 2 - Mida de partícula
- Control addicional quan la calç ha estat emmagatzemada en condicions atmosfèriques normals durant un període superior a 2 mesos, o inferior, quan ha estat emmagatzemada en ambients humits o condicions atmosfèriques desfavorables. Sobre una mostra representativa de la calç emmagatzemada es realitzaran els següents assaigs: - Contingut de diòxid de carboni - Mida de partícula

Els mètodes d'assaigs es descriuen a la UNE-EN 459-2.

CRITERIS DE PRESA DE MOSTRES:

Les mostres s'han de prendre segons l'indicat a l'article 200 del PG3 i els criteris que exposi la DF.

Es considera com un lot, que s'acceptarà o rebutjarà en bloc:

- La quantitat de calç de la mateixa classe i procedència rebuda mensualment.
 - Si mensualment es reben més de 200 t, el lot serà aquesta quantitat o fracció.
- De cada lot es prendran dues mostres, segons el procediment indicat a la norma UNE-EN 459-2. Una per realitzar els assaigs de control de recepció i l'altra per als assaigs de contrast, que es conservarà durant almenys 100 dies en recipient adequat i estanc. Es prendrà una tercera mostra si el subministrador de calç ho sol·licita.

INTERPRETACIÓ DE RESULTATS I ACTUACIONS EN CAS D'INCOMPLIMENT:

La DF ha d'indicar les mesures a adoptar en el cas que no es compleixin les especificacions establertes al plec.

La remesa no s'ha d'acceptar si, en el moment d'obrir el recipient que la conté apareix en estat grumollós o aglomerat.

B0 MATERIALS BàSICS

B05 AGLOMERANTS I CONGLOMERANTS

B055- CIMENT

0.- ELEMENTS QUE CONTEMPLA EL PLEC

B055-067M.

Plec de condicions

1.- DEFINICIÓ I CONDICIONS DELS ELEMENTS

Conglomerant hidràulic format per diferents materials inorgànics finament dividits que, amassats amb aigua, formen una pasta que, mitjançant un procés d'hidratació, endureix i un cop endurit conserva la seva resistència i estabilitat fins i tot sota l'aigua.

S'han considerat els ciments regulats per la norma RC-08 amb les característiques següents:

- Ciments comuns (CEM)
- Ciments d'aluminat de calci (CAC)
- Ciments blancs (BL)
- Ciments resistens a l'aigua de mar (MR)

CARACTERÍSTIQUES GENERALS:

En el cas de que el material s'utilitzi en obra pública, l'acord de Govern de la Generalitat de Catalunya de 9 de juny de 1998, exigeix que els materials siguin de qualitat certificada o puguin acreditar un nivell de qualitat equivalent, segons les normes aplicables als estats membres de la Unió Europea o de l'Associació Europea de Lliure Canvi.

També en aquest cas, es procurarà que els esmentats materials disposin de l'etiqueta ecològica europea, regulada en el Reglament 880/1992/CEE o bé altres distintius de la Comunitat Europea. Ha de ser un material granular molt fi i estadísticament homogeni en la seva composició.

El ciment ha de ser capaç, si es dosifica i barreja adequadament amb aigua i granulats, de produir un morter o un formigó que conservi la seva treballabilitat en un temps prou llarg i assolir, al final de períodes definits, els nivells especificats de resistència i mantenir estabilitat de volum a llarg termini.

No ha de tenir grumolls ni principis d'aglomeració.

En activitats manuals en les que hi hagi risc de contacte amb la pell i d'acord amb l'establert a l'Ordre Presidencial 1954/2004 de 22 de juny, no s'han d'utilitzar o comercialitzar ciments amb un contingut de crom (VI) superior a dos parts per milió del pes sec del ciment.

CIMENTS COMUNS (CEM):

Estaran subjectes al marcatge CE de conformitat amb el que disposen els Reials Decrets 1328/1995 de 28 de juliol i 256/2016 de 10 de juny.

Els components han de complir els requisits especificats en el capítol 5 de la norma UNE-EN 197-1.

Tipus de ciments:

- Ciment Pòrtland: CEM I
- Ciment Pòrtland amb addicions: CEM II
- Ciment Pòrtland amb escòries de forn alt: CEM III
- Ciment putzolànic: CEM IV
- Ciment compost: CEM V

Alguns d'aquests tipus es divideixen en subtipus, segons el contingut de l'addició o barreja d'addicions presents en el ciment. Segons aquest contingut creixent els subtipus poden ser A, B o C.

Addicions del clinker pòrtland (K):

- Escòria de forn alt: S
- Fum de sílice: D
- Putzolana natural: P
- Putzolana natural calcinada: Q
- Cendra volant Sicília: V
- Cendra volant calcària: W
- Esquist calcinat: T
- Filler calcari L: L
- Filler calcari LL: LL

Relació entre denominació i designació dels ciments comuns segons el tipus, subtipus i addicions:

Denominació	Designació
Ciment pòrtland	CEM I
Ciment pòrtland amb escòria	CEM II/A-S CEM II/B-S
Ciment pòrtland amb fum de sílice	CEM II/A-D
Ciment pòrtland amb Putzolana	CEM II/A-P CEM II/B-P CEM II/A-Q CEM II/B-Q
Ciment pòrtland amb cendres volants	CEM II/A-V CEM II/B-V CEM II/A-W

	CEM II/B-W
Ciment pòrtland amb esquist calcinat	CEM II/A-T CEM II/B-T
Ciment pòrtland amb filler calcari	CEM II/A-L CEM II/B-L CEM II/A-LL CEM II/B-LL
Ciment pòrtland mixt	CEM II/A-M CEM II/B-M
Ciment amb escòries de forn alt	CEM III/A CEM III/B CEM III/C
Ciment putzolànic	CEM IV/A CEM IV/B
Ciment compost	CEM V/A CEM V/B

En ciments pòrtland mixtos CEM II/A-M i CEM II/B-M, en ciments putzolànics CEM IV/A i CEM IV/B i en ciments compostos CEM V/A i CEM V/B els components principals a més del clinker han de ser declarats a la designació del ciment.

La composició dels diferents ciments comuns ha de ser l'especificada al capítol 6 de la norma UNE-EN 197-1.

Els ciments comuns han de complir les exigències mecàniques, físiques, químiques i de durabilitat especificades al capítol 7 de la norma UNE-EN 197-1.

CIMENTS D'ALUMINAT DE CALÇ (CAC):

Ciment obtingut per una mescla de materials aluminosos i calcàris.

Estaran subjectes al marcatge CE de conformitat amb el que disposa el Reial Decret 256/2016, de 10 de juny.

Han de complir les exigències mecàniques, físiques i químiques especificades a UNE-EN 14647.

CIMENTS BLANCS (BL):

Han d'estar subjectes al Reial Decret 1313/1988 i seran aquells definits a la norma UNE 80305 i homòlegs de les normes UNE-EN 197-1 (ciments comuns) i UNE-EN 413-1 (ciments de ram de paleta) que compleixin amb l'especificació de blancor.

Índex de blancor (UNE 80117): ≥ 85

D'acord amb el Real Decret 1313/1988 de 28 d'octubre i L'Ordre Ministerial de 17 de gener de 1989, han de portar el Certificat de Conformitat amb Requisits Reglamentaris (CCRR).

La composició, així com les prescripcions mecàniques, físiques, químiques i de durabilitat que han de complir els ciments comuns blancs són les mateixes que les especificades per als ciments comuns a la norma UNE-EN 197-1.

La composició, així com les prescripcions mecàniques, físiques i químiques que ha de complir el ciment blanc de ram de paleta (BL 22,5 X) són les mateixes que les especificades per al ciment homòleg a la norma UNE-EN 413-1.

CIMENTS RESISTENTS A L'AIGUA DE MAR (MR):

D'acord amb el Real Decret 1313/1988 de 28 d'octubre i L'Ordre Ministerial de 17 de gener de 1989, han de portar el Certificat de Conformitat amb Requisits Reglamentaris (CCRR).

Relació entre denominació i designació dels ciments resistents a l'aigua de mar segons el tipus, subtipus i addicions:

Denominació	Designació
Ciment pòrtland	I
Ciment pòrtland amb escòria	II/A-S II/B-S
Ciment pòrtland amb fum de sílice	II/A-D
Ciment pòrtland amb Putzolana	II/A-P II/B-P
Ciment pòrtland amb cendres volants	II/A-V II/B-V
Ciment amb escòries de forn alt	III/A III/B III/C

Ciment putzolànic	IV/A IV/B
Ciment compost	CEM V/A

Les especificacions generals en quan a composició i a exigències mecàniques, físiques, químiques i de durabilitat que han de complir són les corresponents als ciments comuns homòlegs de la norma UNE-EN 197-1.

Han de complir els requisits addicionals especificats al capítol 7.2 de la norma UNE 80303-2.

2.- CONDICIONS DE SUBMINISTRAMENT I EMMAGATZEMATGE

Subministrament: de manera que no s'alterin les seves característiques.

Si el ciment es subministra a granel s'ha d'emmagatzemar en sitges.

Si el ciment es subministra en sacs, s'han d'emmagatzemar en un lloc sec, ventilat, protegit de la intempèrie i sense contacte directe amb la terra, de manera que no s'alterin les seves condicions.

Temps màxim d'emmagatzematge dels ciments:

- Classes 22,5 i 32,5: 3 mesos
- Classes 42,5 : 2 mesos
- Classes 52,5 : 1 mes

3.- UNITAT I CRITERI D'AMIDAMENT

Unitat d'amidament: la indicada a la descripció de l'element

Criteri d'amidament: quantitat necessària subministrada a l'obra

4.- NORMATIVA DE COMPLIMENT OBLIGATORI

Real Decreto 1313/1988, de 28 de octubre, por el se declara obligatoria la homologación de los cementos para la fabricación de hormigones y morteros para todo tipo de obras y productos prefabricados.

Orden de 17 de enero de 1989 por la que se establece la certificación de conformidad a normas como alternativa de la homologación de los cementos para la fabricación de hormigones y morteros para todo tipo de obras y productos prefabricados.

Real Decreto 1328/1995, de 28 de julio, por el que se modifica, en aplicación de la Directiva 93/68/CEE, las disposiciones para la libre circulación de productos de construcción, aprobadas por el Real Decreto 1630/1992, de 29 de diciembre.

Real Decreto 256/2016, de 10 de junio, por el que se aprueba la Instrucción para la recepción de cementos (RC-16).

UNE-EN 197-1:2000 Cemento. Parte 1: Composición, especificaciones y criterios de conformidad de los cementos comunes.

UNE-EN 14647:2006 Cemento de aluminato de calcio. Composición, especificaciones y criterios de conformidad.

UNE 80305:2001 Cementos blancos.

UNE 80303-2:2001 Cementos con características adicionales. Parte 2: Cementos resistentes al agua de mar.

5.- CONDICIONS DE CONTROL DE RECEPCIÓ

CONDICIONS DE MARCATGE I CONTROL DE LA DOCUMENTACIÓ EN CEMENTS COMUNS (CEM) I CEMENTS DE CALÇ (CAC):

El subministrador ha de posar a disposició de la DF en el cas que aquesta ho sol·liciti, la documentació següent, que acredita el marcatge CE, segons el sistema d'avaluació de conformitat aplicable, d'acord amb el que disposa l'apartat 7.2.1 del CTE: - Productes per a preparació de formigó, morter, beurades i altres mescles per a construcció i per a la fabricació de productes de construcció, - Productes per a elaboració de formigó, morter, pasta i altres mescles per a construcció i per a la fabricació de productes de construcció: - Sistema 1+: Declaració de Prestacions

El símbol normalitzat del marcatge CE ha d'anar acompanyat de la següent informació com a mínim:

- el número identificador del organisme certificador que ha intervingut en el control de producció
- nom o marca distintiva d'identificació i adreça enregistrada del fabricant
- número del certificat CE de conformitat
- les dues últimes xifres de l'any en que el fabricant va posar el marcatge CE
- indicacions que permetin identificar el producte així com les seves característiques i prestacions declarades atenent a les seves especificacions tècniques
- referència a la norma harmonitzada corresponent

- designació normalitzada del ciment indicant el tipus, subtipus (segons els components principals) i classe resistent
 - en el seu cas, informació addicional referent al contingut de clorurs, al límit superior de pèrdua per calcinació de cendra volant i/o additiu emprat
- Sobre el mateix embalatge, el marcatge CE es pot simplificar, i inclourà com a mínim:
- el símbol normalitzat del marcatge CE
 - en el seu cas, el número del certificat CE de conformitat
 - nom o marca distintiva d'identificació i adreça enregistrada del fabricant
 - els dos últims dígits de l'any en que el fabricant va posar el marcatge
 - referència al número de la norma harmonitzada corresponent

En aquest cas, la informació completa del marcatge o etiquetat CE haurà d'apareixer també a l'albarà o documentació que acompanya al lliurament.

A l'albarà hi han de figurar les dades següents:

- número de referència de la comanda
- nom i adreça del comprador i punt de destí del ciment
- identificació del fabricant i de l'empresa de subministrament
- designació normalitzada del ciment subministrat conforme a la instrucció RC-08
- quantitat que es subministra
- en el seu cas, referència a los dades de l'etiquetat corresponent al marcatge CE
- data de subministrament
- identificació del vehicle que el transporta

CONDICIONS DE MARCATGE I CONTROL DE LA DOCUMENTACIÓ EN CIMENTOS BLANCS (BL) I CIMENTOS RESISTENTS A L'AIGUA DE MAR (MR):

A l'albarà hi han de figurar les dades següents:

- número de referència de la comanda
- nom i adreça del comprador i punt de destí dels ciment
- identificació del fabricant i de l'adreça de subministrament
- designació normalitzada del ciment subministrat segons el Reial Decret 256/2016, de 10 de juny

- contrasenya del Certificat de Conformitat amb els Requisits Reglamentaris
- quantitat que es subministra
- identificació del vehicle que transporta el ciment
- en el seu cas, l'etiquetatge corresponent al marcatge CE
- En el cas de ciments envasats, aquests han de mostrar als seus envasos la següent informació:

- nom o marca identificativa i adreça completa del fabricant i de la fàbrica
- designació normalitzada del ciment subministrat conforme la present instrucció
- contrasenya del Certificat de Conformitat amb els Requisits Reglamentaris
- dates de fabricació i d'envasat (indicant setmana i any)
- condicions específiques aplicables a la manipulació i utilització del producte

El fabricant ha de facilitar, si li demanen, les dades següents:

- Inici i final d'adormiment
- Si s'han incorporat additius, informació detallada de tots ells i dels seus efectes

OPERACIONS DE CONTROL:

La recepció del ciment haurà d'incloure al menys, dues fases obligatòries:

- Una primera fase de comprovació de la documentació
- Una segona fase d'inspecció visual del subministrament

Es pot donar una tercera fase, si el responsable de recepció ho considera oportú, de comprovació del tipus i classe de ciment i de les característiques físiques químiques i mecàniques mitjançant la realització d'assaigs d'identificació i, si es el cas, d'assaigs complementaris.

Per a la primera fase, al iniciar el subministrament el Responsable de recepció ha de comprovar que la documentació es la requerida. Aquesta documentació estarà compresa per:

- Albarà o full de subministrament.
- Etiquetatge
- Documents de conformitat, com pot ser el marcatge CE o bé la Certificació de Conformitat del Reial Decret 1313/1988
- Pel cas dels ciments no subjectes al marcatge CE, el certificat de garantia del fabricant signat.

- Si els ciments disposen de distintius de qualitat, caldrà també la documentació precisa de reconeixements del distintiu.

En la segona fase, un cop superada la fase de control documental, cal sotmetre el ciment a una inspecció visual per comprovar que no ha patit alteracions o barreges indesitjades.

La tercera fase s'activarà quan es pugui preveure possibles defectes o en el cas que el Responsable així ho estableixi per haver donat resultats no conformes en les fases anteriors o per haver detectat defectes en l'ús de ciments d'anteriors remeses.

En aquest supòsit es duran terme, abans de començar l'obra i cada 200 t de ciment de la mateixa designació i procedència durant l'execució, assaigs d'acord amb l'establir en els Annexes 5 i 6 de la RC-08.

CRITERIS DE PRESA DE MOSTRES:

Les mostres es prendran segons l'indicat en la RC-08. Per a cada lot de control sotmès a assaig s'extrauran tres mostres, una per tal de realitzar els assaigs de comprovació de la composició, l'altra per als assaigs físics, mecànics i químics i l'altra per a ser conservada

preventivament.

INTERPRETACIÓ DE RESULTATS I ACTUACIONS EN CAS D'INCOMPLIMENT:

A efectes de la fase primera, no s'aprovarà l'ús de ciments els quals el etiquetatge i la documentació no es correspongui amb el ciment sol·licitat, quan la documentació no estigui completa i quan no es reuneixin tots els requisits establerts.

A efectes de la segona fase, no s'aprovarà l'ús de ciments que presentin símptomes de meteorització rellevant, que contingui cossos estranys i que no resulti homogènia en el seu aspecte o color.

A efectes de la tercera fase, no s'aprovarà l'ús de ciments que no compleixin els criteris establerts en l'apartat A5.5 de la RC-08.

Quan no es compleixi alguna de les prescripcions del ciment assajat, es repetiran els assaigs per duplicat, sobre dues mostres obtingudes de l'aplec existent a obra. S'acceptarà el lot únicament si els resultats obtinguts en les dues mostres són satisfactoris.

B0 MATERIALS BÀSICS

B06 FORMIGONS

B06E- FORMIGÓ ESTRUCTURAL (EHE)

0.- ELEMENTS QUE CONTEMPLA EL PLEC

B06E-12C5.

Plec de condicions

1.- DEFINICIÓ I CONDICIONS DELS ELEMENTS

Formigó amb o sense addicions (cendres volants o fum de sílice), elaborat en una central formigonera legalment autoritzada d'acord amb el títol 4t. de la llei 21/1992 de 16 de juliol d'indústria i el Real Decret 697/1995 de 28 d'abril.

CARACTERÍSTIQUES DELS FORMIGONS D'ÚS ESTRUCTURAL:

Els components del formigó, la seva dosificació, el procés de fabricació i el transport han d'estar d'acord amb les prescripcions de l'EHE-08 o el CODI ESTRUCTURAL.

La designació del formigó fabricat en central es pot fer per propietats o per dosificació i s'expressarà, com a mínim, la següent informació:

- Consistència
 - Grandària màxima del granulat
 - Tipus d'ambient al que s'exposarà el formigó
 - Resistència característica a compressió per als formigons designats per propietats
 - Contingut de ciment expressat en kg/m³, per als formigons designats per dosificació
 - La indicació de l'ús estructural que ha de tenir el formigó: en massa, armat o pretesat
- La designació per propietats s'ha de fer d'acord amb el format: T-R/C/TM/A
- T: Indicatiu que serà HM per al formigó en massa, HA pel formigó armat, i HP per al formigó pretesat
 - R: Resistència característica a compressió, en N/mm²
(20-25-30-35-40-45-50-55-60-70-80-90-100)
 - C: Lletra indicativa del tipus de consistència: L Líquida, F fluida, B tova, P plàstica i S seca
 - TM: Grandària màxima del granulat en mm.
 - A: Designació de l'ambient al que s'exposarà el formigó

En els formigons designats per propietats, el subministrador ha d'establir la composició de la mescla del formigó, garantint al peticionari les característiques especificades de grandària màxima del granulat, consistència i resistència característica, així com les limitacions derivades del tipus d'ambient especificat (contingut de ciment i relació aigua/ciment).

En els formigons designats per dosificació, el peticionari es responsable de la congruència de les característiques especificades de grandària màxima del granulat, consistència i contingut en ciment per metre cúbic de formigó, i el subministrador les haurà de garantir, indicant també, la relació aigua/ciment que ha emprat.

En els formigons amb característiques especials o d'altres de les especificades a la designació, les garanties i les dades que el subministrador hagi d'aportar, s'han d'especificar abans de l'inici del subministrament.

El formigó ha de complir amb les exigències de qualitat que estableix l'article 37.2.3 de la norma EHE-08.

Si el formigó està destinat a una obra amb armadures pretesades, podrà contindre cendres

volants sense que aquestes excedeixin el 20% del pes del ciment, i si es tracta de fum de silici no podrà excedir el 10%

Si el formigó està destinat a obres de formigó en massa o armat, la DF pot autoritzar l'ús de cendres volants o fum de silici per la seva confecció. En estructures d'edificació, si s'utilitzen cendres volants no han de superar el 35% del pes del ciment. Si s'utilitza fum de silici no ha de superar el 10% del pes del ciment. La quantitat mínima de ciment s'especifica a l'article 37.3.2 de la norma EHE-08

La central que subministri formigó amb cendres volants realitzarà un control sobre la producció segons l'art. 30 de la norma EHE-08 i ha de posar els resultats de l'anàlisi a l'abast de la DF, o disposarà d'un distintiu de qualitat oficialment reconegut. Les cendres volants han de complir en qualsevol cas les especificacions de la norma UNE-EN 450.

Els additius hauran de ser del tipus que estableix l'article 29.2 de l'EHE-08 i complir l'UNE-EN 934-2

En cap cas la proporció en pes de l'additiu no ha de superar el 5% del pes del ciment utilitzat.

Classificació dels formigons per la seva resistència a compressió:

- Si $f_{ck} \leq 50 \text{ N/mm}^2$, resistència standard
- Si $f_{ck} > 50 \text{ N/mm}^2$, alta resistència

Si no es disposa més que de resultats a 28 dies d'edat, es podran admetre com a valors de resistència a j dies d'edat els valors resultants de la fórmula següent:

- $f_{cm}(t) = \beta_{cc}(t) \cdot f_{cm}$
- $\beta_{cc} = \exp s [1 - (28/t)^{1/2}]$

(on f_{cm} : Resistència mitja a compressió a 28 dies, β_{cc} : coeficient que depèn de l'edat del formigó, t : edat del formigó en dies, s : coeficient en funció del tipus de ciment (= 0,2 per a ciments d'alta resistència i enduriment ràpid (CEM 42,5R, CEM 52,5R), = 0,25 per a ciments normals i d'enduriment ràpid (CEM 32,5R, CEM 42,5), = 0,38 per a ciments d'enduriment lent (CEM 32,25)).

Valor mínim de la resistència:

- Formigons en massa $\geq 20 \text{ N/mm}^2$
- Formigons armats o pretesats $\geq 25 \text{ N/mm}^2$

Tipus de ciment:

- Formigó en massa: Ciments comuns excepte els tipus CEM II/A-Q, CEM II/B-Q, CEM II/A-W, CEM II/B-W, CEM II/A-T, CEM II/B-T i CEM III/C (UNE-EN 197-1), Ciments per a usos especials ESP VI-1 (UNE 80307)
- Formigó armat: Ciments comuns excepte els tipus CEM II/A-Q, CEM II/B-Q, CEM II/A-W, CEM II/B-W, CEM II/A-T, CEM II/B-T, CEM III/C i CEM V/B (UNE-EN 197-1)
- Formigó pretesat: Ciments comuns tipus CEM I, CEM II/A-D, CEM II/A-V, CEM II/A-P i CEM II/A-M(V,P) (UNE-EN 197-1)
- Es considera inclòs dins dels ciments comuns els ciments blancs (UNE 80305)
- Es consideren inclosos els ciments de característiques addicionals com els resistents als sulfats i/o a l'aigua de mar (UNE 80303-1 i UNE 80303-2), i els de baix calor d'hidratació (UNE-EN 14216)

Classe del ciment: 32,5 N

Densitats dels formigons:

- Formigons en massa (HM): - 2.300 kg/m³ si $f_{ck} \leq 50 \text{ N/mm}^2$ - 2.400 kg/m³ si $f_{ck} > 50 \text{ N/mm}^2$
- Formigons armats i pretensats (HA-HP): 2500 kg/m³

El contingut mínim de ciment ha d'estar d'acord amb les prescripcions de la norma EHE-08, en funció de la classe d'exposició (taula 37.3.2.a). La quantitat mínima de ciment considerant el tipus d'exposició més favorable ha de ser:

- Obres de formigó en massa: $\geq 200 \text{ kg/m}^3$
- Obres de formigó armat: $\geq 250 \text{ kg/m}^3$
- Obres de formigó pretesat: $\geq 275 \text{ kg/m}^3$
- A totes les obres: $\leq 500 \text{ kg/m}^3$

La relació aigua/ciment ha d'estar d'acord amb les prescripcions de la norma EHE-08, en funció de la classe d'exposició (taula 37.3.2.a). La relació aigua/ciment considerant el tipus d'exposició més favorable ha de ser:

- Formigó en massa: $\leq 0,65$
- Formigó armat: $\leq 0,65$
- Formigó pretesat: $\leq 0,60$

Assentament en el con d'Abrams (UNE EN 12350-2):

- Consistència seca: 0 - 2 cm
- Consistència plàstica: 3 - 5 cm
- Consistència tova: 6 - 9 cm
- Consistència fluida: 10-15 cm
- Consistència líquida: 16-20 cm

La consistència (L) líquida només es podrà aconseguir mitjançant additiu superfluidificant. Ió clor total aportat per components d'un formigó no pot superar:

- Pretensat: $\leq 0,2\%$ pes de ciment
- Armat: $\leq 0,4\%$ pes de ciment
- En massa amb armadura de fissuració: $\leq 0,4\%$ pes de ciment

Quantitat total de fins (sedàs 0,063) al formigó, corresponents als granulats i al ciment:

- Si l'aigua és standard: < 175 kg/m³
- Si l'aigua és reciclada: < 185 kg/m³

Toleràncies:

- Assentament en el con d'Abrams: - Consistència seca: Nul - Consistència plàstica o tova: ± 1 cm - Consistència fluida: ± 2 cm - Consistència líquida: ± 2 cm

FORMIGONS PER A PILOTS FORMIGONATS "IN SITU"

Tamany màxim del granulat. El més petit dels següents valors:

- <= 32 mm
- <= 1/4 separació entre barres d'acer longitudinals

Dosificacions de pastat:

- Contingut de ciment: - Formigons abocats en sec: >= 325 kg/m³ - Formigons submergits: >= 375 kg/m³
- Relació aigua-ciment (A/C): < 0,6
- Contingut de fins d <0,125 (ciment inclòs): - Granulat gruixut d > 8 mm: >= 400 kg/m³
- Granulat gruixut d <= 8 mm: >= 450 kg/m³

Consistència del formigó:

Assentament con d'Abrams (mm)	Condicions d'ús
130 <= H <= 180	- Formigó abocat en sec
H >= 160	- Formigó bombejat, submergit o abocat sota aigua amb tub tremie
H >= 180	- Formigó submergit, abocat sota fluid estabilitzador amb tub tremie

El formigó ha de tenir la docilitat i fluïdesa adequada, i aquests valors s'han de mantenir durant tot el procés de formigonat, per tal d'evitar embussos als tubs de formigonar.

FORMIGONS PER A PANTALLES FORMIGONADES "IN SITU"

Contingut mínim de ciment en funció de la grandària màxima del granulat:

Grandària màxima del granulat (mm)	Contingut mínim de ciment (kg)
32	350
25	370
20	385
16	400

Grandària màxima del granulat. El més petit dels següents valors:

- <= 32 mm
- <= 1/4 separació entre barres d'acer longitudinals

Dosificacions de pastat:

- Contingut de ciment en pantalles contínues de formigó armat: - Formigons abocats en sec: >= 325 kg/m³ - Formigons submergits: >= 375 kg/m³
- Relació aigua-ciment: 0,45 < A/C < 0,6
- Contingut de fins d <=0,125 mm (ciment inclòs): - Granulat gruixut D <= 16 mm: <= 450 kg/m³ - Granulat gruixut D > 16 mm: = 400 kg/m³
- Assentament al con d'Abrams: 160 < A < 220 mm

El formigó ha de tenir la docilitat i fluïdesa adequada, i aquests valors s'han de mantenir durant tot el procés de formigonat, per tal d'evitar embussos als tubs de formigonar.

FORMIGÓ PER A PAVIMENTS

La fabricació del formigó no es podrà iniciar fins que la DF no hagi aprovat la fórmula de treball i el corresponent tram de prova (apartat d'execució). Aquesta fórmula inclourà:

- La identificació de cada fracció d'àrid i la seva proporció ponderal en sec
- La granulometria de la mescla d'àrids per als tamisos 40 mm; 25 mm; 20 mm; 12,5 mm; 8 mm; 4 mm; 2 mm; 1 mm; 0,500 mm; 0,250 mm; 0,125 mm; i 0,063 mm UNE EN 933-2.
- La dosificació de ciment, aigua i, si és el cas de cada additiu, referides a amassada
- La resistència característica a flexotracció a 7 i a 28 dies.
- La consistència del formigó fresc, i el contingut d'aire ocluit.

El pes total de partícules que passen pel tamís 0,125 mm UNE EN 933-2 no serà major de 450 kg/m³, inclòs el ciment.

Contingut de ciment: >= 300 kg/m³

Relació aigua/ciment: <= 0,46

Assentament en el con d'Abrams (UNE 83313): 2 - 6 cm

Proporció d'aire ocluit (UNE 83315): <= 6%

En zones sotmeses a nevades o gelades serà obligatòria la utilització d'un inclusor d'aire, i en aquest cas, la proporció d'aire ocluit en el formigó fresc no serà inferior al 4,5 % en volum.

Toleràncies:

- Assentament en el con d'Abrams: ± 1 cm

2.- CONDICIONS DE SUBMINISTRAMENT I EMMAGATZEMATGE

Subministrament: En camions formigonera.

El formigó ha d'arribar a l'obra sense alteracions en les seves característiques, formant una barreja homogènia i sense haver iniciat l'adormiment.

Queda expressament prohibit l'addició al formigó de qualsevol quantitat d'aigua o altres substàncies que puguin alterar la composició original.

Emmagatzematge: No es pot emmagatzemar.

3.- UNITAT I CRITERI D'AMIDAMENT

Unitat d'amidament: la indicada a la descripció de l'element

Criteri d'amidament: quantitat necessària subministrada a l'obra

4.- NORMATIVA DE COMPLIMENT OBLIGATORI

Real Decreto 1247/2008, de 18 de julio, por el que se aprueba la Instrucción de Hormigón Estructural (EHE-08).

PILOTS I PANTALLES FORMIGONADES "IN SITU"

Documento Básico de Seguridad estructural DB-SE, parte II del CTE, aprobado por el Real Decreto 314/2006.

FORMIGÓ PER A PAVIMENTS

Orden FOM/891/2004, de 1 de marzo, por la que se actualizan determinados artículos del Pliego de Prescripciones Técnicas Generales para Obras de Carreteras y Puentes, relativos a firmes y pavimentos (PG-3).

5.- CONDICIONS DE CONTROL DE RECEPCIÓ

CONDICIONS DE MARCATGE I CONTROL DE LA DOCUMENTACIÓ:

El subministrador ha de lliurar amb cada càrrega un full on constin, com a mínim, les dades següents:

- Identificació del subministrador
- Número de sèrie de la fulla de subministrament
- Data i hora de lliurament
- Nom de la central de formigó
- Identificació del peticionari
- Quantitat de formigó subministrat
- Formigons designats per propietats d'acord a l'art. 39.2 de l'EHE-08, indicant com a mínim:
 - Resistència a la compressió
 - Tipus de consistència
 - Grandària màxima del granulat
 - Tipus d'ambient segons la taula 8.2.2 de l'EHE-08
- Formigons designats per dosificació d'acord a l'art. 39.2 de l'EHE-08, indicant com a mínim:
 - Contingut de ciment per m3
 - Relació aigua/ciment
 - Tipus, classe i marca del ciment
 - Contingut en addicions
 - Contingut en additius
 - Tipus d'additiu segons UNE_EN 934-2, si n'hi ha
 - Procedència i quantitat de les addicions o indicació que no en té
- Identificació del ciment, additius i addicions
- Designació específica del lloc de subministrament
- Identificació del camió i de la persona que fa la descàrrega
- Hora límit d'ús del formigó

OPERACIONS DE CONTROL EN FORMIGÓ ESTRUCTURAL:

Determinació de la dosificació (si és el cas) mitjançant assaigs previs de laboratori. Per a cada dosificació estudiada es realitzaran 3 sèries de 4 provetes, procedents de 3 pastades fabricades a la central. 2 provetes s'assajaran a compressió i les altres 2 a l'assaig de penetració d'aigua.

Assaigs característics de comprovació de la dosificació aprovada. Per a cada tipus de formigó es realitzaran 6 sèries de 2 provetes que s'assajaran a compressió a 28 dies, segons UNE EN 12390-3. No seran necessaris aquests assaigs si el formigó procedeix de central certificada, o es disposa de suficient experiència en el seu ús.

Abans del inici de l'obra, i sempre que sigui necessari segons l'article 37.3.3 de la norma EHE-08, es realitzarà l'assaig de la fondària de penetració d'aigua sota pressió, segons UNE EN 12390-8.

Inspeccions no periòdiques a la planta per tenir constància que es fabrica el formigó amb la dosificació correcta.

Per a totes les amassades es durà a terme el corresponent control de les condicions de subministrament.

Control estadístic de la resistència (EHE-08): Per a formigons sense distintiu de qualitat, es realitzaran lots de control de com a màxim:

- Volum de formigonament: ≤ 100 m3
- Elements o grups d'elements que treballen a compressió: - Temps de formigonament ≤ 2

setmanes; superfície construïda ≤ 500 m²; Nombre de plantes ≤ 2

- Elements o grups d'elements que treballen a flexió: - Temps de formigonament ≤ 2 setmanes; superfície construïda ≤ 1000 m²; Nombre de plantes ≤ 2

- Massissos: - Temps de formigonament ≤ 1 setmana

El número de lots no serà inferior a 3. Totes les pastades d'un lot procediran del mateix subministrador, i tindran la mateixa dosificació.

En cas de disposar d'un distintiu oficialment reconegut, es podran augmentar els valors anteriors multiplicant-los per 2 o per 5, en funció del nivell de garantia per al que s'ha efectuat el reconeixement, conforme a l'article 81 de l'EHE-08.

Control 100x100 (EHE-08): Serà d'aplicació a qualsevol estructura, sempre que es faci abans del subministrament del formigó. La conformitat de la resistència es comprova determinant la mateixa en totes les pastades sotmeses a control i calculant el valor de la resistència característica real.

Control indirecte de la resistència (EHE-08): Només es podrà aplicar en formigons que disposin d'un distintiu de qualitat oficialment reconegut i que s'utilitzin en:

- Elements d'edificis de vivendes d'una o dues plantes, amb llums inferiors a 6,00 metres
- Elements d'edificis de vivendes de fins a 4 plantes, que treballin a flexió, amb llums inferiors a 6,00 metres

Haurà de complir, a més, que l'ambient sigui I o II, i que en el projecte s'hagi adoptat una resistència de càlcul a compressió F_{cd} no superior a 10 N/mm².

La DF podrà eximir la realització dels assaigs característics de dosificació quan el formigó que es vagi a subministrar estigui en possessió d'un distintiu de qualitat oficialment reconegut, o quan es disposi d'un certificat de dosificació amb una antiguitat màxima de 6 mesos.

OPERACIONS DE CONTROL EN FORMIGÓ PER A PAVIMENTS:

Determinació de la fórmula de treball. Per a cada dosificació analitzada es realitzarà:

- Confecció de 2 sèries de 2 provetes, segons la norma UNE 83301. Per a cada sèrie es determinarà la consistència (UNE 83313), la resistència a flexotracció a 7 i a 28 dies (UNE 83305) i, si és el cas, el contingut d'aire ocluit (UNE EN 12350-7).

Si la resistència mitja a 7 dies resultés superior al 80% de l'especificada a 28 dies, i no s'haguessin obtingut resultats del contingut d'aire ocluit i de la consistència fora dels límits establerts, es podrà procedir a la realització d'un tram de prova amb aquest formigó. En cas contrari, s'haurà d'esperar als 28 dies i s'introduiran les modificacions necessàries en la dosificació, i es repetiran els assaigs de resistència.

Control de fabricació i recepció.

- Inspecció no sistemàtica a la planta de fabricació del formigó

- Per a cada fracció d'àrid, abans de l'entrada al mesclador, es realitzaran amb la freqüència indicada, els següents assaigs: - Com a mínim 2 cops al dia, 1 pel matí i un altre per la tarda: - Assaig granulomètric (UNE-EN 933-1) - Equivalent de sorra de l'àrid fi (UNE EN 933-8)

- Terrossos d'argila (UNE 7133) - Índex de llenques de l'àrid gros (UNE EN 933-3) - Proporció de fins que passen pel tamís 0,063 mm (UNE EN 933-2) - Com a mínim 1 cop al mes, i sempre que es canviï de procedència el subministrament: - Coeficient de Los Angeles de l'àrid gros (UNE EN 1097-2)

- Substàncies perjudicials (EHE o CODI ESTRUCTURAL)

- Sobre una mostra de la mescla d'àrids es realitzarà cada dia un assaig granulomètric (UNE EN 933-1)

- Comprovació de l'exactitud de les bàscules de dosificació un cop cada 15 dies.

- Inspecció visual del formigó en cada element de transport i comprovació de la temperatura.

- Recepció del full de subministrament del formigó, per a cada partida.

- Es controlaran com a mínim 2 cops al dia (matí i tarda): - Contingut d'aire ocluit en el formigó (UNE 83315) - Consistència (UNE 83313) - Fabricació de provetes per a assaig a flexotracció (UNE 83301)

CRITERIS DE PRESA DE MOSTRES EN FORMIGÓ ESTRUCTURAL:

Els controls s'han de realitzar segons les instruccions de la DF i la norma EHE o CODI ESTRUCTURAL.

CRITERIS DE PRESA DE MOSTRES EN FORMIGÓ PER A PAVIMENTS:

Es seguiran els criteris que en cada cas, indiqui la DF. Cada sèrie de provetes es prendrà d'amassades diferents.

Quan s'indica una freqüència temporal de 2 assaigs per dia, es realitzarà un pel matí i l'altre per la tarda.

INTERPRETACIÓ DE RESULTATS I ACTUACIONS EN CAS D'INCOMPLIMENT, EN FORMIGÓ ESTRUCTURAL:

No s'ha d'acceptar el subministrament de formigó que no arribi identificat segons les condicions del plec.

Control estadístic: La conformitat del lot en relació a la resistència es comprovarà a partir dels valors mitjos dels resultats obtinguts sobre 2 provetes agafades de cada una de les N pastades controlades d'acord amb:

- Resistència característica especificada en projecte F_{ck} (N/mm²): ≤ 30 - Formigons amb distintius de qualitat oficialment reconeguts conforme a l'article 81 de l'EHE-08: $N \geq 1$

- Altres casos: $N \geq 3$

- Resistència característica especificada en projecte F_{ck} (N/mm²): ≥ 35 i ≤ 50 - Formigons amb distintius de qualitat oficialment reconeguts conforme a l'article 81 de l'EHE-08: $N \geq 1$

- Altres casos: $N \geq 4$

- Resistència característica especificada en projecte F_{ck} (N/mm²): ≥ 50 - Formigons amb

distintius de qualitat oficialment reconeguts conforme a l'article 81 de l'EHE-08: $N \geq 2$

- Altres casos: $N \geq 6$

La presa de mostres es realitzarà aleatòriament entre les pastades de l'obra sotmesa a control. Un cop efectuats els assaigs, s'ordenaran els valors mitjos, x_i , de les determinacions de resistència obtingudes per a cadascuna de les N pastades controlades: $x_1 \leq x_2 \leq \dots \leq x_n$

En els casos en que el formigó estigui en possessió d'un distintiu de qualitat oficialment reconegut, s'acceptarà quan $x_i \geq fck$. A més, es considerarà com un control d'identificació, per tant els criteris d'acceptació en aquest cas tenen per objecte comprovar la pertinença del formigó del lot a una producció molt controlada, amb una resistència certificada i estadísticament avaluada amb un nivell de garantia molt exigent.

Si el formigó no disposa de distintiu, s'acceptarà si:

$f(x) = x - K_2 r_N \geq fck$

on:

- $f(x)$ Funció d'acceptació

- x Valor mig dels resultats obtinguts en les N pastades assajades

- K_2 Coeficient:

Coeficient:

- Número de pastades: - 3 pastades: K_2 1,02; K_3 : 0,85 - 4 pastades: K_2 0,82; K_3 : 0,67
- 5 pastades: K_2 0,72; K_3 : 0,55 - 6 pastades: K_2 0,66; K_3 : 0,43

- r_N : Valor del recorregut mostrat definit com a: $r_N = x(N) - x(1)$

- $x(1)$: Valor mínim dels resultats obtinguts en les últimes N pastades

- $x(N)$: Valor màxim dels resultats obtinguts en les últimes N pastades

- fck : Valor de la resistència característica especificada en el projecte

Si el formigó no disposa de distintiu, però es fabrica de forma contínua a central d'obra o són subministrats de forma contínua per la mateixa central de formigó preparat, en els que es controlen a l'obra més de 36 pastades del mateix formigó, s'acceptarà si: $f(x(1)) = x(1) - K_3 s_{35} \geq fck$.

On: s_{35} Desviació típica mostral, corresponent a les últimes 35 pastades

Quan la consistència s'hagi definit pel seu tipus, segons l'art. 31.5, s'acceptarà el formigó si la mitjana aritmètica dels dos valors obtinguts està compresa dins del interval corresponent.

Si s'ha definit pel seu assentament, s'acceptarà el formigó quan la mitjana dels dos valors estigui compresa dins de la tolerància exigida.

El incompliment d'aquests criteris suposarà el rebuig de la pastada.

Control 100x100: Per a elements fabricats amb N pastades, el valor de la f_c , real correspon a la resistència de la pastada que, un cop ordenades les N determinacions de menor a major, ocupa el lloc $n=0,05 N$, arrodonint-se n per excés. Si el número de pastades a controlar és igual o inferior a 20, f_c , real serà el valor de la resistència de la pastada més baixa trobada a la sèrie.

S'acceptarà quan: f_c , real $\geq fck$

Control indirecte: S'acceptarà el formigó subministrat quan es compleixi a la vegada que:

- Els resultats dels assaigs de consistència compleixen amb els apartats anteriors

- Es manté la vigència del distintiu de qualitat del formigó durant la totalitat del subministrament

- Es manté la vigència del reconeixement oficial del distintiu de qualitat

INTERPRETACIÓ DE RESULTATS I ACTUACIONS EN CAS D'INCOMPLIMENT EN FORMIGÓ PER A PAVIMENTS:

- Interpretació dels assaigs característics:

Si la resistència característica a 7 dies resulta superior al 80 % de l'especificada a 28 dies, i els resultats del contingut d'aire ocluit i de la consistència es troben dins dels límits establerts, es podrà iniciar el tram de prova amb el formigó corresponent. En cas contrari, s'haurà d'esperar als resultats a 28 dies i, en el seu cas, s'introduiran els ajustos necessaris a la dosificació, repetint-se els assaigs característics.

- Interpretació dels assaigs de control de resistència:

- El lot s'accepta si la resistència característica a 28 dies és superior a l'exigida. En altre cas:
- Si fos inferior a ella, però no al seu 90%, el Contractista podrà escollir entre acceptar les sancions previstes en el Plec de Prescripcions Tècniques Particulars, o sol·licitar la realització d'assaigs d'informació. Aquestes sancions no podran ser inferiors a l'aplicació d'una penalització al preu unitari del lot, la quantia de la qual sigui igual al doble de la merma de resistència, expressades ambdues en proporció. - Si està per sota del 90%, es realitzaran, a càrrec del contractista, els corresponents assaigs d'informació.

- Assaigs d'informació:

Abans dels 54 dies d'acabada l'estesa del lot, s'extrauran 6 testimonis cilíndrics (UNE 83302) que s'assajaran a tracció indirecta (UNE 83306) a edat de 56 dies. La conservació dels testimonis durant les 48 hores anteriors a l'assaig es realitzarà segons la norma UNE 83302.

El valor mig dels resultats dels assaigs d'informació del lot es compararan amb el resultat mig corresponent al tram de prova. El lot s'accepta si la resistència mitjana del lot és superior. En cas d'incompliment, cal distingir tres casos:
- Si fos inferior a ell, però no al seu 90%, s'aplicaran al lot les sancions previstes en el Plec de Prescripcions Tècniques Particulars.
- Si fos inferior al seu 90%, però no al seu 70%, el Director de les Obres podrà aplicar les sancions previstes en el Plec de Prescripcions Tècniques Particulars, o bé ordenar la demolició del lot i la seva reconstrucció, a càrrec del Contractista.
- Si fos inferior al seu 70% es demolirà el lot i es reconstruirà, a càrrec del Contractista.

Les sancions referides no podran ser inferiors a l'aplicació d'una penalització al preu unitari del lot, la quantia del qual sigui igual al doble de la merma de resistència, expressades ambdues en proporció.

La resistència de cada pastada a una determinada edat, es determinarà com a mitjana de les resistències de les provetes fabricades amb un formigó de la pastada en qüestió i assajades a l'edat determinada. A partir de la mínima resistència obtinguda en qualsevol pastada del lot, es podrà estimar la característica multiplicant aquella per un coeficient donat per la taula següent:

Coeficient (En funció del nombre de sèries que formen el lot):

- 2 sèries: 0,88
- 3 sèries: 0,91
- 4 sèries: 0,93
- 5 sèries: 0,95
- 6 sèries: 0,96

Quan l'assentament en el con d'Abrams no s'ajusti als valors especificats a la fórmula de treball, es rebutjarà el camió controlat.

B0 MATERIALS BÀSICS

B07 MORTERS DE COMPRA

B07L- MORTER PER A RAM DE PALETA

0.- ELEMENTS QUE CONTEMPLA EL PLEC

B07L-1PYA,B07L-1PY6.

Plec de condicions

1.- DEFINICIÓ I CONDICIONS DELS ELEMENTS

Barreja d'un o més conglomerants minerals amb granulats triats i additius especials.

- Morter de ram de paleta

CARACTERÍSTIQUES GENERALS:

No ha de tenir grumolls ni principis d'aglomeració.

MORTER DE RAM DE PALETA:

Mescla formada per un o varis conglomerants inorgànics, granulats, aigua i addicions o additius (en el seu cas), per a fàbriques d'obra ceràmica (façanes, murs, pilars, envans) com a material d'unió i rejuntat.

S'han considerat els tipus següents:

- Morter d'us corrent (G): sense característiques especials
- Morter per a junts i capes fines (T): Morter dissenyat amb una mida màxima del granulat menor o igual al valor que figura especificat
- Morter de ram de paleta lleuger (L): Morter dissenyat que la seva densitat (endurit i sec), es inferior o igual al valor que figura especificat

La classe del morter es defineix per la lletra M seguida del valor de la resistència a compressió mínima declarada pel fabricant en N/mm².

En els morters prescrits, el fabricant declararà la proporció de tots els components de la mescla, en volum o en pes.

Les característiques següents han de complir amb els valors declarats pel fabricant, assajades segons la norma corresponent:

- Característiques dels morters frescos: - Temps d'us (EN 1015-9) - Contingut en ions clorur (EN-EN 1015-17): $\leq 0,1\%$ - Contingut en aire (EN 1015-7) o (EN 1015-6) si s'han utilitzat granulats porosos
- Característiques dels morters endurits: - Resistència a compressió (EN 1015-11) - Resistència d'unió (adhesió) (EN 1052-3) - Absorció d'aigua (EN 1015-18) - Permeabilitat al vapor d'aigua (EN 1745) - Densitat (morter endurit i sec) (EN 1015-10)
- Conductivitat tèrmica (EN 1745) - Durabilitat (resistència als cicles de gel/desgel) (comprovat segons les disposicions que li siguin aplicables)
- Característiques addicionals per als morters lleugers: - Densitat (UNE-EN 1015-10): ≤ 1300 kg/m³
- Característiques addicionals per als morters per a junts i capes fines: - Mida màxima del granulat (EN 1015-1): ≤ 2 mm - Temps obert o temps de correcció (EN 1015-9)
- Reacció davant del foc: - Material amb contingut de matèria orgànica $\leq 1,0\%$: Classe A1 - Material amb contingut de matèria orgànica $> 1,0\%$: Classe segons UNE-EN 13501-1

2.- CONDICIONS DE SUBMINISTRAMENT I EMMAGATZEMATGE

Subministrament: en envasos tancats hermèticament.

Emmagatzematge: En el seu envàs d'origen i en llocs secs, sense contacte directe amb el terra i protegit de la intempèrie, de manera que no se n'alterin les condicions inicials.

3.- UNITAT I CRITERI D'AMIDAMENT

Unitat d'amidament: la indicada a la descripció de l'element

Criteri d'amidament: quantitat necessària subministrada a l'obra

4.- NORMATIVA DE COMPLIMENT OBLIGATORI

MORTER DE RAM DE PALETA:

UNE-EN 998-2:2004 Especificaciones de los morteros para albañilería. Parte 2: Morteros para albañilería.

5.- CONDICIONS DE CONTROL DE RECEPCIÓ

CONDICIONS DE MARCATGE I CONTROL DE LA DOCUMENTACIÓ EN MORTER DE RAM DE PALETA:

El subministrador ha de posar a disposició de la DF en el cas que aquesta ho sol·liciti, la documentació següent, que acredita el marcatge CE, segons el sistema d'avaluació de conformitat aplicable, d'acord amb el que disposa l'apartat 7.2.1 del CTE: - Productes per a murs, pilars i particions (morters dissenyats*). * Morter amb una composició i sistema de fabricació escollits pel fabricant per tal d'obtenir les propietats especificades (concepte de prestació): - Sistema 2+: Declaració de Prestacions - Productes per a murs, pilars i particions (morters prescrits*). * Morter que es fabrica en unes proporcions predeterminades i que les seves propietats depenen de les proporcions dels components que s'han declarat (concepte de recepta): - Sistema 4: Declaració de Prestacions

A l'embalatge o a l'albarà de lliurament han de constar-hi les dades següents:

- Referència a la norma UNE-EN 998-2
- Nom del fabricant
- Codi o data de fabricació
- Tipus de morter
- Temps d'us
- Contingut en clorurs
- Contingut en aire
- Proporció dels components (morters prescrits)
- Resistència a compressió o classe de resistència a compressió
- Resistència d'unió (adhesió)
- Absorció d'aigua
- Permeabilitat al vapor d'aigua
- Densitat
- Conductivitat tèrmica
- Durabilitat
- Mida màxima del granulat
- Temps obert o temps de correcció
- Reacció davant el foc

- Marcatge CE de conformitat amb el que disposa el Reial Decret 1328/1995, de 28 de juliol

OPERACIONS DE CONTROL EN MORTERS DE RAM DE PALETA:

Inspecció visual de les condicions de subministrament i recepció del certificat de qualitat del fabricant, segons les exigències del plec de condicions.

Abans de l'inici de l'obra, i amb freqüència setmanal durant la seva execució, es comprovarà la consistència del morter mitjançant el mètode establert a l'UNE EN 1015-4, i es prepararà una sèrie de 3 provetes prismàtiques de 4x4x16 cm per tal d'obtenir la resistència a compressió (UNE-EN 1015-11)

CRITERIS DE PRESA DE MOSTRES EN MORTERS DE RAM DE PALETA:

Els controls es realitzaran segons les instruccions de la DF i les indicacions de la UNE-EN 1015-11.

INTERPRETACIÓ DELS RESULTATS I ACTUACIONS EN CAS D'INCOMPLIMENT, EN MORTERS DE RAM DE PALETA:

No es podran utilitzar a l'obra morters sense el corresponent certificat de garantia del fabricant, d'acord a les condicions exigides.

El valor de resistència a compressió obtingut ha de correspondre a les especificacions de projecte:

- Si resulta superior al 90% de la de projecte, s'acceptarà el lot.
- Si resulta inferior al 90% s'encarregarà un càlcul estructural que determini el coeficient de seguretat del element corresponent. S'acceptarà el lot si aquest coeficient no és inferior al 90 % del previst en el projecte.

B0 MATERIALS BÀSICS

B09 ADHESIUS

B094- ADHESIU PER A RAJOLA CERÀMICA

0.- ELEMENTS QUE CONTEMPLA EL PLEC

B094-06TJ,B094-06TU,B094-06TK.

Plec de condicions

1.- DEFINICIÓ I CONDICIONS DELS ELEMENTS

Barreja d'un o més conglomerants minerals amb granulats triats i additius especials. S'han considerat els tipus següents:

- Morter adhesiu

CARACTERÍSTIQUES GENERALS:

No ha de tenir grumolls ni principis d'aglomeració.

ADHESIU PER A RAJOLES CERÀMIQUES:

Mescla de conglomerants càrregues minerals i additius orgànics que donen com a resultat una pasta adequada per a fixar revestiments ceràmics en terres i parets situats en exterior o interior.

S'han considerat els tipus següents:

- Adhesiu cimentós (C): Mescla de conglomerants hidràulics, additius orgànics i càrregues minerals, que s'han de barrejar amb aigua just abans d'utilitzar-se.

- Adhesiu en dispersió (D): Mescla de conglomerant orgànic en forma de polímer en dispersió aquosa, additius orgànics i càrregues minerals, que es presenta llesta per a ser utilitzada.

- Adhesiu de resines reactives (R): Mescla de resines sintètiques, additius orgànics i càrregues minerals que el seu enduriment resulta d'una reacció química, poden presentar-se en forma d'un o més components.

S'han considerat les classes següents, en funció de les característiques addicionals:

- 1: Normal

- 2: Millorat (compleix amb els requisits per a les característiques addicionals)

- F: D'adormiment ràpid

- T: Amb lliscament reduït

- E: Amb temps obert perllongat (només per a adhesius cimentosos millorats i adhesius en dispersió millorats).

ADHESIU CIMENTÓS (C):

Característiques dels adhesius d'adormiment normal:

- Adherència inicial (UNE-EN 1348): $\geq 0,5$ N/mm²

- Adherència després d'immersió en aigua (UNE-EN 1348): $\geq 0,5$ N/mm²

- Adherència després d'envelliment amb calor (UNE-EN 1348): $\geq 0,5$ N/mm²

- Adherència després de cicles gel-desgel (UNE-EN 1348): $\geq 0,5$ N/mm²

- Temps obert: adherència (EN 1346): $\geq 0,5$ N/mm² (després de ≥ 20 min)

Els adhesius d'adormiment ràpid, han de complir a més:

- Adherència inicial (UNE-EN 1348): $\geq 0,5$ N/mm² (abans de les 24 h)

- Temps obert: adherència (EN 1346): $\geq 0,5$ N/mm² (després de ≥ 10 min)

Característiques especials:

- Lliscament (UNE-EN 1308): $\leq 0,5$ mm

Característiques addicionals:

- Alta adherència inicial (UNE-EN 1348): ≥ 1 N/mm²

- Alta adherència després d'immersió en aigua (UNE-EN 1348): ≥ 1 N/mm²

- Alta adherència després d'envelliment amb calor (UNE-EN 1348): ≥ 1 N/mm²

- Alta adherència inicial després de cicles de gel-desgel (UNE-EN 1348): ≥ 1 N/mm²

- Temps obert ampliat: adherència (UNE-EN 1346): $\geq 0,5$ N/mm² (després de 30 min)

ADHESIUS EN DISPERSIÓ (D):

Característiques fonamentals:

- Adherència inicial (UNE-EN 1324): ≥ 1 N/mm²

- Adherència després d'envelliment amb calor (UNE-EN 1324): ≥ 1 N/mm²

- Temps obert: adherència (EN 1346): $\geq 0,5$ N/mm² (després de ≥ 20 min)

Característiques especials:

- Lliscament (UNE-EN 1308): $\leq 0,5$ mm

Característiques addicionals:

- Adherència després d'immersió en aigua (UNE-EN 1324): $\geq 0,5$ N/mm²
- Adherència a alta temperatura (UNE-EN 1324): ≥ 1 N/mm²
- Temps obert ampliat: adherència (UNE-EN 1346): $\geq 0,5$ N/mm² (després de 30 min)

ADHESIUS DE RESINES REACTIVES (R):

Característiques fonamentals:

- Adherència inicial (UNE-EN 12003): ≥ 2 N/mm²
- Adherència després d'immersió en aigua (UNE-EN 12003): ≥ 2 N/mm²
- Temps obert: adherència (EN 1346): $\geq 0,5$ N/mm² (després de ≥ 20 min)

Característiques especials:

- Lliscament (UNE-EN 1308): $\leq 0,5$ mm

Característiques addicionals:

- Adherència després del xoc tèrmic (UNE-EN 12003): ≥ 2 N/mm²

2.- CONDICIONS DE SUBMINISTRAMENT I EMMAGATZEMATGE

Subministrament: en envasos tancats hermèticament.

Emmagatzematge: En el seu envàs d'origen i en llocs secs, sense contacte directe amb el terra i protegit de la intempèrie, de manera que no se n'alterin les condicions inicials.

Temps màxim d'emmagatzematge:

- Morter adhesiu: 1 any

3.- UNITAT I CRITERI D'AMIDAMENT

Unitat d'amidament: la indicada a la descripció de l'element

Criteri d'amidament: quantitat necessària subministrada a l'obra

4.- NORMATIVA DE COMPLIMENT OBLIGATORI

ADHESIU PER A RAJOLES CERÀMIQUES:

UNE-EN 12004:2001 Adhesivos para baldosas cerámicas. Definiciones y especificaciones.

UNE-EN 12004/A1:2002 Adhesivos para baldosas cerámicas. Definiciones y especificaciones.

5.- CONDICIONS DE CONTROL DE RECEPCIÓ

CONDICIONS DE MARCATGE I CONTROL DE LA DOCUMENTACIÓ EN ADHESIU PER A RAJOLES CERÀMIQUES:

El subministrador ha de posar a disposició de la DF en el cas que aquesta ho sol·liciti, la documentació següent, que acredita el marcatge CE, segons el sistema d'avaluació de conformitat aplicable, d'acord amb el que disposa l'apartat 7.2.1 del CTE: - Productes per a usos per a la construcció: - Sistema 3: Declaració de Prestacions

A l'embalatge o a l'albarà de lliurament han de constar-hi les dades següents:

- Nom del producte
- Marca del fabricant i lloc d'origen
- Data i codi de producció, caducitat i condicions d'emmagatzematge
- Referència a la norma UNE-EN 12004
- Tipus d'adhesiu, designat segons l'apartat 6 de la norma UNE-EN 12004
- Marcatge CE de conformitat amb el que disposa el Reial Decret 1328/1995, de 28 de juliol
- Instruccions d'us: - Proporcions de la mescla - Temps de maduració: interval de temps des del moment de fer la mescla i el moment en que està llest per a ser aplicat - Vida útil: interval de temps màxim en que el material pot ser utilitzat després de fer la mescla - Mètode d'aplicació - Temps obert - Temps que cal esperar des del rejuntat fins que es permeti la circulació - Àmbit d'aplicació

B0 MATERIALS BÀSICS

B0A FERRETERIA

B0A5- CARGOL

0.- ELEMENTS QUE CONTEMPLA EL PLEC

B0A5-06VX.

Plec de condicions

1.- DEFINICIÓ I CONDICIONS DELS ELEMENTS

Tijes cilíndriques o còniques, amb filet de secció triangular que dibuixa sobre la seva superfície una hèlice contínua.

S'han considerat els tipus següents:

- Cargols autoroscants amb volandera
- Cargols taptite d'acer inoxidable

CARACTERÍSTIQUES GENERALS:

El perfil de la rosca del vis ha d'estar en relació amb el seu diàmetre (UNE 17-008), i la llargària de la rosca, en relació amb la seva llargària (UNE 17-051).

La forma del perfil de la rosca ha de permetre que el cargol faci l'efecte d'una broca, fent a la vegada el forat i la rosca.

La seva superfície ha de ser llisa, sense fissures, rebaves ni d'altres defectes superficials. Els fils de la rosca no han de tenir defectes de material ni empremtes d'eines.

ACABAT CADMIAT:

El seu recobriments ha de ser llis, sense discontinuïtats ni exfoliacions i no ha de tenir taques ni imperfeccions superficials.

ACABAT GALVANITZAT:

El seu recobriments ha de ser llis, sense discontinuïtats ni exfoliacions i no ha de tenir taques ni imperfeccions superficials.

Protecció de galvanitzat: ≥ 275 g/m²

Puresa del zinc, en pes: $\geq 98,5\%$

2.- CONDICIONS DE SUBMINISTRAMENT I EMMAGATZEMATGE

Subministrament: Empaquetats.

Emmagatzematge: En llocs protegits de la pluja i la humitat.

3.- UNITAT I CRITERI D'AMIDAMENT

Unitat d'amidament: la indicada a la descripció de l'element

Criteri d'amidament: quantitat necessària subministrada a l'obra

4.- NORMATIVA DE COMPLIMENT OBLIGATORI

No hi ha normativa de compliment obligatori.

B0 MATERIALS BÀSICS

B0A FERRETERIA

B0AO- TAC DE MATERIAL PLÀSTIC

0.- ELEMENTS QUE CONTEMPLA EL PLEC

B0AO-07II.

Plec de condicions

1.- DEFINICIÓ I CONDICIONS DELS ELEMENTS

Conjunt d'una peça per a encastar (tac) i un cargol o un vis. El sistema de subjecció del tac pot ser per adherència química o per expansió produïda per la deformació de la peça en ser comprimida pel cargol.

S'han considerat els tipus següents:

- Tac d'expansió de niló i vis d'acer
 - Tac d'expansió d'acer, amb vis, volandera i femella del mateix material
 - Fixació mecànica formada per una base metàl·lica cargolada, vis d'acer, beina de PVC, volanderes d'estanquitat i tap de cautxú
-

- Tac químic format per una ampolla amb resina, cargol, volandera i femella

CARACTERÍSTIQUES GENERALS:

El disseny del tac ha de ser l'adient al suport i als esforços que ha de suportar.

Els cargols no han de tenir imperfeccions (rebaves, emprentes, etc) que impedeixin cargolar els elements.

El vis ha d'anar protegit contra la corrosió.

Els diàmetres del tac i vis han de ser compatibles.

El perfil de la femella ha de ser segons el seu diàmetre (UNE 17-008).

Cementació del vis: > 0,1 mm

VOLANDERES:

Diàmetre interior de la volandera:

- Diàmetre del cargol 10 mm: 11 mm

- Diàmetre del cargol 11 mm: 13 mm

2.- CONDICIONS DE SUBMINISTRAMENT I EMMAGATZEMATGE

Subministrament: S'ha de subministrar conjuntament amb totes les peces necessàries per a la seva correcta col·locació en capsos, on han de figurar:

- Identificació del fabricant

- Diàmetres

- Llargàries

- Unitats

- Instruccions d'ús

Emmagatzematge: En llocs protegits de la pluja i la humitat.

3.- UNITAT I CRITERI D'AMIDAMENT

Unitat d'amidament: la indicada a la descripció de l'element

Criteri d'amidament: quantitat necessària subministrada a l'obra

4.- NORMATIVA DE COMPLIMENT OBLIGATORI

No hi ha normativa de compliment obligatori.

B0 MATERIALS BÀSICS

B0F MATERIALS BÀSICS DE CERÀMICA

B0F1 MAONS CERÀMICS

B0F1A- MAÓ CALAT

0.- ELEMENTS QUE CONTEMPLA EL PLEC

B0F1A-073W.

Plec de condicions

1.- DEFINICIÓ I CONDICIONS DELS ELEMENTS

Peces d'argila cuita utilitzades en el ram de paleta (façanes vistes o revestides, estructures portants i no portants, murs i divisòries interiors, tant a edificació com a enginyeria civil) S'han considerat els tipus següents:

En funció de la densitat aparent:

- Peces LD, amb una densitat aparent menor o igual a 1000 kg/m³, per a parets revestides

- Peces HD, peces per a elements sense revestir o per a revestir i amb una densitat aparent més gran de 1000 kg/m³

En funció del nivell de confiança de les peces respecte a la resistència a la compressió:

- Peces de categoria I: peces amb una resistència a compressió declarada amb probabilitat de no assolir-se inferior al 5%.

- Peces de categoria II: peces que no compleixen el nivell de confiança especificat per la categoria I.

En funció del volum i disposició de forats:

- Peces massisses
- Peces calades
- Peces alleugerides
- Peces foradades

CARACTERÍSTIQUES GENERALS:

Les peces han de presentar regularitat de dimensions i de forma.

No ha de tenir esquerdes, forats, exfoliacions, ni escrostonaments d'arestes.

Si és de cara vista no ha de tenir imperfeccions, taques, cremades, etc. i la uniformitat de color en el maó i en el conjunt de les remeses ha de complir les condicions subjectives requerides per la DF.

La disposició dels forats ha de ser de manera que no hi hagi risc de que apareguin fissures en els envanets i parets de la peça durant la seva manipulació o col·locació.

Ha de tenir una textura uniforme. Està suficientment cuit si s'aprecia un so agut en ser colpejat i un color uniforme en fracturar-se.

El fabricant ha de declarar la dimensions nominals de les peces en mil·límetres i en l'ordre de llarg, ample i alt.

Volum de forats:

- Massís: $\leq 25\%$
- Calat: $\leq 45\%$
- Alleugerit: $\leq 55\%$
- Foradat: $\leq 70\%$

Volum de cada forat: $\leq 12,5\%$

Gruix total dels envanets (relació amb el gruix total):

- Massís: $\geq 37,5\%$
- Calat: $\geq 30\%$
- Alleugerit: $\geq 20\%$

Les característiques següents han de complir amb els valors declarats pel fabricant, assajades segons la norma corresponent, dins del límit de tolerància indicat, en el seu cas:

Característiques essencials en peces per a ús en elements amb requisits estructurals:

- Resistència mitja a compressió (UNE-EN 772-1): $\geq 5 \text{ N/mm}^2$, \geq valor declarat pel fabricant, amb indicació de categoria I o II

- Adherència (UNE-EN 1052-3): \geq valor declarat pel fabricant

- Contingut en sals solubles actives (UNE-EN 772-5): \leq valor declarat pel fabricant, amb indicació de la seva categoria

Característiques essencials en peces per a ús en elements amb exigències davant el foc:

- Classe de reacció al foc: exigència en funció del contingut en massa o volum, de materials orgànics distribuïts de forma homogènia: - Peces amb $\leq 1,0\%$: A1 - Peces amb $> 1,0\%$ (UNE-EN 13501-1)

Característiques essencials en peces per a ús en elements amb exigències acústiques:

- Tolerància en les dimensions (UNE-EN 772-16): \leq valor declarat pel fabricant, amb indicació de la categoria

- Forma de la peça (UNE-EN 771-1)

- Especificacions dels forats: Disposició, volum, superfície, gruix dels envanets (UNE-EN 772-3)

- Densitat absoluta (UNE-EN 772-13):

- Tolerància de la densitat (UNE-EN 772-13): El valor declarat pel fabricant ha d'estar dins dels límits següents en funció de la categoria. - D1: $\leq 10\%$ - D2: $\leq 5\%$ - Dm: \leq desviació declarada pel fabricant en %

Característiques essencials en peces per als usos previstos en l'apartat 4.1 del DB HE 1:

- Propietats tèrmiques (UNE-EN 1745)

- Permeabilitat al vapor d'aigua (UNE-EN 1745)

Els pinyols de calç no han de reduir la resistència de la peça (després de l'assaig reiteratiu sobre aigua en ebullició i la dessecació posterior a una temperatura de 105°C) en més de 10% si el maó és per a revestir i un 5% si es de cara vista, ni han de provocar més escrostonaments dels admesos un cop s'hagi submergit en aigua un temps mínim de 24 h.

PECES LD:

Les característiques següents han de complir amb els valors declarats pel fabricant, assajades segons la norma corresponent, dins del límit de tolerància indicat, en el seu cas:

Característiques essencials:

- Per a ús de cara vista o amb protecció de morter de capa fina: - Durabilitat (resistència gel/desgel)

Característiques essencials en peces per a ús en elements amb requisits estructurals:

- Per a peces perforades horitzontalment amb una dimensió $\geq 400 \text{ mm}$ i envanets exteriors $< 12 \text{ mm}$ que hagin d'anar revestides amb un lliscat: - Expansió per humitat (UNE-EN 772-19)

- Per a ús de cara vista o amb protecció de morter de capa fina: - Contingut en sals solubles actives (UNE-EN 772-5): El valor declarat pel fabricant ha d'estar dins dels límits especificats a l'UNE-EN 771-1 en funció de la categoria

Característiques essencials en peces per a ús en elements amb exigències acústiques:

- Densitat aparent (UNE-EN 772-13): $\leq 1000 \text{ kg/m}^3$

PECES HD:

Les característiques següents han de complir amb els valors declarats pel fabricant, assajades segons la norma corresponent, dins del límit de tolerància indicat, en el seu cas:

Característiques essencials:

- Durabilitat (resistència gel/desgel): Indicació de la categoria en funció del grau d'exposició

Característiques essencials en peces per a ús en elements amb requisits estructurals:

- Expansió per humitat (UNE-EN 772-19)

- Per a ús de cara vista o amb protecció de morter de capa fina: - Contingut en sals solubles actives (UNE-EN 772-5): El valor declarat pel fabricant ha d'estar dins dels límits especificats a l'UNE-EN 771-1 en funció de la categoria

Característiques essencials en peces per a ús en elements amb exigències acústiques:

- Densitat aparent (UNE-EN 772-13): $\geq 1000 \text{ kg/m}^3$

Característiques essencials en peces per a ús en cara vista o en barreres anticapil·laritat:

- Absorció d'aigua: \leq valor declarat pel fabricant - Cara vista (UNE-EN 771-1) -

Barreres anticapil·laritat (UNE-EN 772-7)

Característiques complementàries:

- Succió immersió $60 \pm 2 \text{ s}$ (UNE-EN 772-11) : \leq valor declarat pel fabricant

2.- CONDICIONS DE SUBMINISTRAMENT I EMMAGATZEMATGE

Subministrament: Empaquetats sobre palets, de manera no totalment hermètica.

Emmagatzematge: De manera que no es trenquin o s'escantonin. No han d'estar en contacte amb terres que continguin solucions salines, ni amb productes que puguin modificar les seves característiques (cendres, fertilitzants, greixos, etc.).

3.- UNITAT I CRITERI D'AMIDAMENT

Unitat d'amidament: la indicada a la descripció de l'element

Criteri d'amidament: quantitat necessària subministrada a l'obra

4.- NORMATIVA DE COMPLIMENT OBLIGATORI

UNE-EN 771-1:2003 Especificaciones de piezas para fábrica de albañilería. Parte 1: Piezas de arcilla cocida.

UNE-EN 771-1:2003/A1:2006 Especificaciones de piezas para fábrica de albañilería. Parte 1: Piezas de arcilla cocida.

Documento Básico de Seguridad estructural Fábrica DB-SE-F, parte II del CTE, aprobado por el Real Decreto 314/2006.

5.- CONDICIONS DE CONTROL DE RECEPCIÓ

CONDICIONS DE MARCATGE I CONTROL DE LA DOCUMENTACIÓ:

Si el material ha de ser component del full principal del tancament exterior d'un edifici, el fabricant ha de declarar els valors de les propietats hidríques següents, d'acord amb l'especificat en l'apartat 4.1 del DB HS 1:

- Absorció d'aigua per capil·laritat
- Succió o tasa d'absorció d'aigua inicial ($\text{kg/m}^2 \cdot \text{min}$)
- Absorció d'aigua a llarg termini o per immersió total ($\%$ o g/m^3)

El subministrador ha de posar a disposició de la DF en el cas que aquesta ho sol·liciti, la documentació següent, que acredita el marcatge CE, segons el sistema d'avaluació de conformitat aplicable, d'acord amb el que disposa l'apartat 7.2.1 del CTE: - Productes per a murs, pilars i particions (peces Categoria I*). * Peces amb una resistència a compressió declarada amb una probabilitat d'error inferior o igual al 5%. Es pot determinar amb el valor mitjà o amb el valor característic: - Sistema 2+: Declaració de Prestacions - Productes per a murs, pilars i particions (peces Categoria II**). ** Peces amb una resistència a compressió declarada amb una probabilitat d'error superior al 5%. Es pot determinar amb el valor mitjà o amb el valor característic: - Sistema 4: Declaració de Prestacions

A l'embalatge o a l'albarà de lliurament han de constar-hi les dades següents:

- Classificació segons DB-SE-F (Taula 4.1)

- Marcatge CE de conformitat amb el que disposa el Reial Decret 1328/1995, de 28 de juliol. El símbol normalitzat del marcatge CE s'ha d'acompanyar de la següent informació: - Numero d'identificació del organisme notificat (només per al sistema 2+) - Marca del fabricant i

lloc d'origen - Dos últims dígit del any en que s'ha imprès el marcat CE. - Número del certificat de conformitat del control de producció a fàbrica, en el seu cas -

Referència a la norma EN 771-1 - Descripció de producte: nom generic, material, dimensions, .. i ús al que va destinat. - Informació de les característiques essencials segons annex ZA de l'UNE-EN 771-1

OPERACIONS DE CONTROL:

El control de recepció de material verificarà que les característiques dels materials són coincidents amb l'establert en la DT. Aquest control ha de complir l'especificat en l'apartat 7.2 del CTE.

Control de documentació: documents d'origen (full de subministrament i etiquetat), certificat de garantia del fabricant, en el seu cas, (signat per persona física) i els documents de conformitat o autoritzacions administratives exigides, inclòs la documentació corresponent al marcatge CE quan sigui pertinent.

Control mitjançant distintius de qualitat i avaluacions d'idoneïtat: En el cas que el fabricant disposi de marques de qualitat, ha d'aportar-ne la documentació corresponent

Control de recepció mitjançant assaigs: Si el material disposa d'una marca legalment reconeguda a un país de la CEE (Marcatge CE, AENOR, etc.) es podrà prescindir dels assaigs de control de recepció de les característiques del material garantides per la marca; i la DF sol·licitarà en aquest cas, els resultats dels assaigs corresponents al subministrament rebut. En qualsevol cas, la DF podrà sol·licitar assaigs de control de recepció si ho creu convenient.

Les peces de categoria I tindran una resistència declarada. El fabricant aportarà la documentació que acrediti que el valor declarat de la resistència a compressió s'obtingui segons estableix l'UNE-EN 771-3 i assajades segons l'UNE-EN 772-1, i l'existència d'un pla de control de producció industrial que doni garanties.

Les peces de categoria II tindran una resistència a compressió declarada igual al valor mig obtingut en assaig segons UNE-EN 772-1, tot i que el nivell de confiança pot resultar inferior al 95%.

En el cas que es realitzi el control mitjançant assaigs, s'ha de fer les comprovacions següents:

- Abans de començar l'obra de cada 45000 unitats que arribin a l'obra, s'ha de determinar la resistència a la compressió d'una mostra de 6 maons, segons la norma UNE-EN 772-1.

CRITERIS DE PRESA DE MOSTRES:

S'han de seguir les instruccions de la DF i els criteris de les normes de procediment indicades en cada assaig.

INTERPRETACIÓ DE RESULTATS I ACTUACIONS EN CAS D'INCOMPLIMENT:

Si en els terminis establerts al començar l'obra no es fa l'entrega dels certificats de qualitat del fabricant, es realitzarà una sèrie completa d'assaigs sobre el material rebut a càrrec del Contractista.

En general, els resultats dels assaigs sobre totes les peces de les mostres han de complir les condicions especificades.

En el cas de la resistència a compressió, el valor a comparar amb l'especificació s'obté amb la fórmula: $R_{ck} = R_c - 1,64 s$, essent:

- s: Desviació típica (n-1), $s^2 = \frac{\sum (R_{ci} - R_c)^2}{n-1}$

- R_c: Valor mig de les resistències de les provetes

- R_{ci}: Valor de resistència de cada proveta

- n: Nombre de provetes assajades

En cas d'incompliment en un assaig, es repetirà, a càrrec del contractista, sobre el doble número de mostres del mateix lot, acceptant-ne aquest, quan els resultats obtinguts siguin conformes a les especificacions exigides.

- En element estructural incloure la verificació: - En el cas de l'assaig de massa, es prendrà com a resultat el valor mig de les 6 determinacions realitzades.

B0 MATERIALS BÀSICS

B0F MATERIALS BÀSICS DE CERÀMICA

B0FG RAJOLES, CAIRONS I TOVES CERÀMIQUES

B0FG2- RAJOLA CERÀMICA

0.- ELEMENTS QUE CONTEMPLA EL PLEC

B0FG2-0GMF,B0FG2-0GNW,B0FG2-0GM4,B0FG2-0GLB.

Plec de condicions

1.- DEFINICIÓ I CONDICIONS DELS ELEMENTS

Rajoles ceràmiques per a revestiments, verticals o horitzontals, obtingudes d'una pasta d'argila, silici, fundents i colorants, cuïta.

S'han considerat les peces següents:

- Rajola de valència (premsada i esmaltada del grup BIII)

- Rajola de gres extruït (peça esmaltada o sense esmaltar del grup AI o AII-a)

- Rajola de gres porcellànic (peça premsada i normalment sense esmaltar del grup BI-a)
- Rajola de gres premsat esmaltat (peça del grup BI-b o BII-a)

CARACTERÍSTIQUES GENERALS:

Les rajoles ceràmiques es classifiquen segons el mètode de fabricació :

- Mètode A, rajoles extruïdes.
- Mètode B, rajoles premsades en sec
- Mètode C, rajoles fabricades per altres mètodes.

Les rajoles ceràmiques es classifiquen en diferents grups segons l'absorció d'aigua (E):
 Grup I (E<=3%, baixa absorció d'aigua) - Grup II (3%<E<=10%, absorció d'aigua mitja)
 Grup III (E>10%), absorció d'aigua alta)

MÈTODE DE FABRICACIÓ	GRUP I E<=3%	GRUP IIa 3%<E<=6%	GRUP IIb 6%<E<=10%	GRUP III E>10%
A EXTRUÏDES	Grup AI E<=3%	Grup AIIa-1	Grup AIIb-1	Grup AIII
		Grup AIIa-2	Grup AIIb-2	
B PREMSADES EN SEC	Grup BI-a E<=0,5%	Grup BIIa	Grup BIIb	Grup BIII
	Grup BI-b 0,5%<E<=3%			

Com a mínim el 95% de les rajoles han d'estar lliures de defectes visibles que puguin afectar l'aspecte d'una superfície més gran de rajola.

Ha de tenir un color i una textura uniformes a tota la superfície. Els angles i les arestes han de ser rectes i la cara vista plana.

Ha de complir les condicions requerides per la DF.

Toleràncies:

Totes aquestes toleràncies s'han de verificar segons l'UNE_EN ISO 10545-2.

- Grup AI-a, AI-b, AII-a1 - Llargària i amplària respecte a les dimensions de fabricació: ± 2%

- Gruix: ± 10% - Rectitud de costats: ± 0,6% - Planor: ± 1,5% - Ortogonalitat: ± 1%

- Grup AII-a2, AII-b1, AII-b2 i AIII - Llargària i amplària respecte a les dimensions de fabricació: ± 2%

- Gruix: ± 10% - Rectitud de costats: ± 0,6% - Planor: ± 1,5% - Ortogonalitat: ± 1%

- Grup BI-a, BI-b, BIIa, BIIb - Llargària i amplària respecte a les dimensions de fabricació:

- 15 - 25 peces/m2: ± 0,6% - 26 - 45 peces/m2: ± 0,75%
 - 46 - 115 peces/m2: ± 1% - Gruix: - 15 - 45 peces/m2: ± 5% - 46 - 400 peces/m2: ± 10%
 - Rectitud de costats: - 15 - 115 peces/m2: ± 5% - 116 - 400 peces/m2: ± 0,75%
 - Planor: - 15 - 115 peces/m2: ± 0,5% - 116 - 400 peces/m2: ± 1%
 - 15 - 115 peces/m2: ± 0,6% - 116 - 400 peces/m2: ± 1%
 - Ortogonalitat:

- Grup BIII - Llargària i amplària respecte a les dimensions de fabricació: - Costat <= 12 cm: ± 0,75% - Costat > 12 cm: ± 0,5% - Gruix: - 46 - 400 peces/m2: ± 0,5 mm - 16 - 45 peces/m2: ± 0,6 mm - <= 15 peces/m2: ± 0,7 mm
 - Rectitud de costats: ± 0,6% - Planor: + 0,5%, - 0,3% - Ortogonalitat: ± 0,5%

Totes aquestes toleràncies s'han de verificar segons l'UNE_EN ISO 10545-2.

RAJOLE CERÀMIQUES PER A PAVIMENTS:

Característiques essencials: - Càrrega de trencament (assaig UNE-EN ISO 10545-3):
 - Grup AI-a:: si gruix >=7,5mm mínim 1300N, i si gruix < 7,5mm mínim 600N - Grup AI-b:: si gruix >=7,5mm mínim 1100N, i si gruix < 7,5mm mínim 600N - Grup AII-a1: si gruix >=7,5mm mínim 950N, i si gruix < 7,5mm mínim 600N - Grup AII-a2: si gruix >=7,5mm mínim 800N, i si gruix < 7,5mm mínim 600N - Grup AII-b1: >=900N - Grup AII-b2: >=750N - Grup AIII: >=600N - Grup BI-a: si gruix >= 7,5 mm mínim 1300 N , i si gruix< 7,5 mm mínim 700N - Grup BI-b: si gruix >= 7,5 mm mínim 1100 N, i si gruix< 7,5 mm mínim 700N - Grup BII-a: si gruix >= 7,5 mm mínim 1100 N, i si gruix< 7,5 mm mínim 600N - Grup BII-b: si gruix >= 7,5 mm mínim 800 N, i si gruix< 7,5 mm mínim 500N - Grup BIII: si gruix >= 7,5 mm mínim 600 N, i si gruix< 7,5 mm mínim 200N

RAJOLE CERÀMIQUES PER A PAVIMENTS INTERIORS:

Característiques essencials: - Reacció al foc: A1 - Coeficient de fricció: El fabricant declararà el mètode d'assaig utilitzat.

RAJOLE CERÀMIQUES PER A PAVIMENTS EXTERIORS:

Característiques essencials: - Coeficient de fricció (per a zones de vianants): El fabricant declararà el mètode d'assaig utilitzat. - Resistència al derrapatge (per zones on circulin vehicles): El fabricant declararà el mètode d'assaig utilitzat - Durabilitat,

resistència a les gelades: Exigida d'acord amb UNE-EN ISO 10545-12

RAJOLES CERÀMIQUES PER A PARETS I SOSTRES:

Característiques essencials: - Reacció al foc: A1 - Resistència a la flexió (No aplicable a rajoles amb força de trencament $\geq 3000\text{N}$. UNE-EN ISO 10545-4): - Grup AI-a: $\geq 28\text{ N/mm}^2$ - Grup AI-b: $\geq 23\text{ N/mm}^2$ - Grup AII-a1: $\geq 20\text{ N/mm}^2$ - Grup AII-a2: $\geq 13\text{ N/mm}^2$ - Grup AII-b1: $\geq 17,5\text{ N/mm}^2$ - Grup AII-b2: $\geq 9\text{ N/mm}^2$ - Grup AIII: $\geq 8\text{ N/mm}^2$ - Grup BI-a: $\geq 35\text{ N/mm}^2$ - Grup BI-b: $\geq 30\text{ N/mm}^2$ - Grup BII-a: $\geq 22\text{ N/mm}^2$ - Grup BII-b: $\geq 18\text{ N/mm}^2$ - Grup BIII: Si gruix $\geq 7,5\text{ mm}$ mínim $\geq 12\text{N/mm}^2$, i si gruix $< 7,5\text{ mm}$ mínim 15N/mm^2 - Adhesió: Aplicable per a rajoles que puguin estar exposades a la caiguda accidental d'objectes sobre àrees de transit (UNE-EN-12004)

RAJOLES CERÀMIQUES PER A PARETS I SOSTRES EXTERIORS:

Característiques essencials: - Resistència al xoc tèrmic: Quan correspongui (ISO 10545-9) - Durabilitat, resistència a les gelades: Quan correspongui (ISO 10545-12)

2.- CONDICIONS DE SUBMINISTRAMENT I EMMAGATZEMATGE

Subministrament: Empaquetades, en caixes.

Emmagatzematge: En el seu embalatge, en llocs protegits contra els impactes i la intempèrie.

3.- UNITAT I CRITERI D'AMIDAMENT

Unitat d'amidament: la indicada a la descripció de l'element

Criteri d'amidament: quantitat necessària subministrada a l'obra

4.- NORMATIVA DE COMPLIMENT OBLIGATORI

UNE-EN 14411:2007 Baldosas cerámicas. Definiciones, clasificación, características y marcado.

5.- CONDICIONS DE CONTROL DE RECEPCIÓ

CONDICIONS DE MARCATGE I CONTROL DE LA DOCUMENTACIÓ:

El subministrador ha de posar a disposició de la DF en el cas que aquesta ho sol·liciti, la documentació següent, que acredita el marcatge CE, segons el sistema d'avaluació de conformitat aplicable, d'acord amb el que disposa l'apartat 7.2.1 del CTE: - Productes per a recobriments de parets o sostres, en interiors o exteriors, subjectes a reglamentació de reacció al foc de Nivell o Classe: A1***, F. *** Productes o materials que no necessiten sotmetre's a assaig de reacció al foc (per exemple productes o materials de la classe A1 conformement a la Decisió 2000/605/CE), - Productes per a paviments interiors incloent zones tancades de transport públic de Nivell o Classe: A1***, F. *** Productes o materials que no necessiten sotmetre's a assaig de reacció al foc (per exemple productes o materials de la classe A1 conformement a la Decisió 2000/605/CE), - Productes per a paviments exteriors i acabats de carretera per a cobrir àrees de circulació peatonal i vehicular, - Productes per a recobriments de parets o sostres, en interiors o exteriors, per a usos no subjectes a reglamentació de reacció al foc ni de substàncies perilloses: - Sistema 4: Declaració de Prestacions - Productes per a paviments subjectes a reglamentacions sobre substàncies perilloses, - Productes per a recobriments de parets o sostres, en interiors o exteriors, subjectes a reglamentació de substàncies perilloses, i en sostres interiors suspesos subjectes a requisits de seguretat durant l'ús: - Sistema 3: Declaració de Prestacions Les rajoles ceràmiques i/o el seu embalatge han d'anar marcades amb: - La marca comercial i/o una marca de fabricació apropiada, i el país d'origen - Marcat corresponent a la primera qualitat. - La referència a l'annex corresponent de la norma europea (UNE EN 14411) i la classificació, quan sigui aplicable. - Les mides nominals i les mides de fabricació modular (M) o no modular - La naturalesa de la superfície (GL esmaltada o UGL no esmaltada)

L'embalatge i/o documentació comercial han de portar el marcatge CE de conformitat amb el que disposa el Reial Decret 1328/1995, de 28 de juliol. El símbol normalitzat CE s'ha d'acompanyar per la següent informació:

- Referència a la norma UNE-EN 14411
- Nom o marca del fabricant
- Dos últimes xifres de l'any d'impressió del marcat
- Classificació del producte i usos finals previstos.
- Indicacions per identificar les característiques del producte en base a les especificacions tècniques.

Si el material ha de ser component de la part cega del tancament exterior d'un espai habitable, el fabricant ha de declarar, com a mínim, els valors per les propietats higrotèrmiques següents, d'acord amb l'especificat en l'apartat 4.1 del DB HE 1:

- Conductivitat tèrmica (W/mK)
- Factor de resistència a la difusió del vapor d'aigua

OPERACIONS DE CONTROL EN PECES PER A REVESTIMENTS:

Les tasques de control a realitzar són les següents:

El control de recepció de material verificarà que les característiques dels materials són coincidents amb l'establert en la DT. Aquest control ha de complir l'especificat en l'apartat 7.2 del CTE.

Control de documentació: documents d'origen (full de subministrament i etiquetat), certificat de garantia del fabricant, en el seu cas, (signat per persona física) i els documents de conformitat o autoritzacions administratives exigides, inclòs la documentació corresponent al marcatge CE quan sigui pertinent.

Control mitjançant distintius de qualitat i avaluacions d'idoneïtat: En el cas que el fabricant disposi de marques de qualitat, ha d'aportar-ne la documentació corresponent

Control de recepció mitjançant assaigs: Si el material disposa d'una marca legalment reconeguda a un país de la CEE (Marcatge CE, AENOR, etc.) es podrà prescindir dels assaigs de control de recepció de les característiques del material garantides per la marca; i la DF sol·licitarà en aquest cas, els resultats dels assaigs corresponents al subministrament rebut. En qualsevol cas, la DF podrà sol·licitar assaigs de control de recepció si ho creu convenient.

En el cas que es realitzi el control mitjançant assaigs, s'ha de fer les comprovacions següents:

- Abans de començar l'obra, si varia el subministrament, i per cada 1000 m2 de plaquetes que arribin a l'obra es demanaran al contractista els certificats del fabricant que garanteixin el compliment del plec de condicions tècniques, incloent els resultats dels assaigs següents, realitzats per un laboratori acreditat:

- resistència a les taques (UNE-EN ISO 10545-14)
- resistència a productes (UNE-EN ISO 10545-14)
- resistència a l'abrasió (UNE-EN ISO 10545-7)
- adherència al morter de ciment (ASTM C 482)
- Sobre 10 rajoles: - absorció d'aigua (UNE-EN ISO 10545-12)
- resistència a la flexió (UNE-EN ISO 10545-4)
- comprovació dimensional (UNE-EN ISO 10545-2)
- aspecte superficial (UNE-EN ISO 10545-2)
- Sobre 5 rajoles: - resistència a la gelada (UNE-EN ISO 10545-12)
- resistència al clivellat del vidriat (UNE-EN ISO 10545-11)
- resistència al xoc tèrmic (UNE-EN ISO 10545-9)
- resistència a l'àcid clorhídric o al hidròxid de potassi (UNE-EN ISO 10545-14)
- Sobre 3 rajoles: - duresa a la ratllada (escala de mohs)
- Sobre 1 rajola: - coeficient de dilatació lineal (UNE-EN ISO 10545-8)

En cas de no presentar aquests resultats, o que la DF tingui dubtes de la seva representativitat, es realitzaran aquests assaigs sobre el material rebut, a càrrec del contractista.

CRITERIS DE PRESA DE MOSTRA EN PECES PER A REVESTIMENTS:

S'han de seguir les instruccions de la DF i els criteris de les normes de procediment indicades en cada assaig.

INTERPRETACIÓ DE RESULTATS I ACTUACIONS EN CAS D'INCOMPLIMENT EN PECES PER A REVESTIMENTS:

Si en els terminis establerts al començar l'obra no es fa l'entrega dels certificats de qualitat del fabricant, s'ha de realitzar una sèrie completa d'assaigs a càrrec del Contractista.

Es repetirà l'assaig que no compleixi les especificacions sobre un total de 10 rajoles del mateix lot.

Només s'acceptarà el lot, quan els resultats obtinguts sobre les 10 rajoles resultin satisfactoris.

OPERACIONS DE CONTROL EN PECES PER A PAVIMENTS:

En el cas que es realitzi el control mitjançant assaigs, s'ha de fer les comprovacions següents:

- Abans de començar l'obra, si varia el subministrament i cada 1000 m2 de superfície (unes 10000 peces), es demanaran al contractista els certificats del fabricant que garanteixin el compliment del plec de condicions tècniques, incloent els resultats dels assaigs següents, realitzats per un laboratori acreditat:

- Aspecte
- Absorció d'aigua
- Resistència a la flexió
- Duresa superficial
- Dilatació tèrmica
- Resistència a les taques
- Resistència als productes domèstics de neteja
- Llargària
- Amplària
- Gruix
- Rectitud d'arestes
- Planor
- Ortogonalitat

En cas de no presentar aquests resultats, o que la DF tingui dubtes de la seva representativitat, es realitzaran aquests assaigs sobre el material rebut, a càrrec del contractista.

Si el material disposa de la Marca AENOR, o altre legalment reconeguda a un país de l'UE, es podrà prescindir de la presentació dels assaigs de control de recepció.

CRITERIS DE PRESA DE MOSTRES EN PECES PER A PAVIMENTS:

Es seguiran les instruccions de la DF i els criteris de les normes de procediment indicades en cada assaig.

INTERPRETACIÓ DE RESULTATS I ACTUACIONS EN CAS D'INCOMPLIMENT EN PECES PER PAVIMENTS:

Si en els terminis establerts al començar l'obra no es fa l'entrega dels certificats de qualitat del fabricant, es realitzarà una sèrie completa d'assaigs a les peces rebudes a càrrec del Contractista.

Es repetirà l'assaig que no compleixi les especificacions sobre un total de 10 rajoles del mateix lot.

Només s'acceptarà el lot, quan els resultats obtinguts sobre les 10 rajoles resultin satisfactoris.

B7 IMPERMEABILITZACIONS I AÏLLAMENTS

B71 LÀMINES BITUMINOSSES

B712- LÀMINA DE BETUM MODIFICAT LBM

0.- ELEMENTS QUE CONTEMPLA EL PLEC

B712-HGXX.

Plec de condicions

1.- DEFINICIÓ I CONDICIONS DELS ELEMENTS

Làmines formades per material bituminós amb o sense armadura, per a impermeabilització.

S'han considerat els tipus de làmines següents:

- LBM (SBS): làmines de betum modificat amb elastòmers (cautxú termoplàstic estirè-butadiè-estirè) formades per una o varies armadures recobertes amb màstics bituminosos modificats, material antiadherent, sense protecció o amb autoprotecció (mineral o metàl·lica).
- LBM (APP): làmines de betum modificat amb plastòmers (polímer polipropilè atàctic), formades per una o varies armadures recobertes amb màstics bituminosos modificats, material antiadherent, sense protecció o amb autoprotecció (mineral o metàl·lica).

S'han considerat els tipus d'armadures següents:

- FM: Conjunt feltre-malla de fibra de vidre i polièster
- FV: Feltre de fibra de vidre
- FP: Feltre de polièster
- PE: Film de poliiolefina
- TV: Teixit de fibra de vidre
- PR: Film de polièster
- MV: Malla amb feltre de fibra de vidre
- NA: Sense armadura

CARACTERÍSTIQUES GENERALS:

En el cas de que el material s'utilitzi en obra pública, l'acord de Govern de la Generalitat de Catalunya de 9 de juny de 1998, exigeix que els materials siguin de qualitat certificada o puguin acreditar un nivell de qualitat equivalent, segons les normes aplicables als estats membres de la Unió Europea o de l'Associació Europea de Lliure Canvi.

També en aquest cas, es procurarà que els esmentats materials disposin de l'etiqueta ecològica europea, regulada en el Reglament 880/1992/CEE o bé altres distintius de la Comunitat Europea. L'armadura ha de donar resistència mecànica i/o estabilitat dimensional i servir de suport al material impermeabilitzant.

La làmina ha de tenir un aspecte uniforme i sense defectes (vores esqueixades o no rectilínies, trencaments, esquerdes, protuberàncies, clivelles, forats)

Les làmines metàl·liques d'autoprotecció han d'haver estat sotmeses a un procés de gofratge, amb la finalitat d'augmentar la resistència al lliscament del recobriment bituminós i de compensar les dilatacions que experimentin.

Les làmines amb autoprotecció metàl·lica, han de tenir la superfície exterior totalment coberta amb una làmina protectora d'aquest material, adherit al recobriment bituminós.

La làmina amb autoprotecció mineral, ha de tenir la superfície exterior coberta amb gra mineral uniformement repartit, encastat a la làmina i adherit al recobriment bituminós.

En la làmina amb autoprotecció mineral, s'ha de deixar neta de grans minerals una banda perimetral de 8 cm, com a mínim, per a possibilitar el solapament.

En la làmina amb tractament antiarrels, la cara exterior ha d'estar tractada amb un producte herbicida o repelent de les arrels.

Incompatibilitats:

- Làmines no protegides LBA, LBM, LO: No s'han de posar en contacte amb productes de base asfàltica o derivats.
- Làmines autoprotegides LBA, LBM, LO i làmines LAM: no s'han de posar en contacte amb productes de base de quitrà o derivats.

LÀMINES LBA, LO O LBM:

Ha de tenir un acabat antiadherent a la cara no protegida, per a evitar l'adherència a l'enrotllar-se.

LÀMINES PER A IMPERMEABILITZACIÓ DE COBERTES, BARRERES ANTICAPIL·LARITAT O D'ESTANQUITAT EN ESTRUCTURES ENTERRADES:

Les característiques següents han de complir amb els valors declarats pel fabricant, assajades

segons la norma corresponent, dins del límit de tolerància indicat, en el seu cas:

- Defectes visibles (UNE-EN 1850-1)
- Resistència a l'impacte (UNE-EN 12691): \geq valor declarat pel fabricant
- Plegabilitat a baixes temperatures (UNE-EN 1109): \leq valor declarat pel fabricant
- Resistència a l'esquinçament (UNE-EN 12310-1): \geq valor declarat pel fabricant
- Resistència a una càrrega estàtica (UNE-EN 12730): \geq valor declarat pel fabricant
- Resistència a tracció (UNE-EN 12311-1): Tolerància declarada pel fabricant en les direccions transversal i longitudinal de la làmina

La classificació respecte a la reacció al foc (Euroclasses) s'ha de determinar d'acord amb la norma UNE-EN 13501-1.

Toleràncies:

- Llargària (UNE-EN 1848-1): Tolerància declarada pel fabricant
- Amplària (UNE-EN 1848-1): Tolerància declarada pel fabricant
- Rectitut (UNE-EN 1848-1): ± 20 mm/10 m
- Massa per unitat de superfície (UNE-EN 1849-1): Tolerància declarada pel fabricant
- Gruix (UNE-EN 1849-1): Tolerància declarada pel fabricant

LÀMINES PER A IMPERMEABILITZACIÓ DE COBERTES:

Les característiques següents han de complir amb els valors declarats pel fabricant, assajades segons la norma corresponent, dins del límit de tolerància indicat, en el seu cas:

- Estanquitat a l'aigua (UNE-EN 1928 mètode A o B): Ha de complir
- Resistència a la penetració de les arrels (UNE-EN 13948): Ha de complir
- Estabilitat dimensional, en làmines amb fibres orgàniques o sintètiques (UNE-EN 1107-1): \leq valor declarat pel fabricant
- Estabilitat de forma sota canvis cíclics de temperatura, en làmines amb autoprotecció metàl·lica (UNE-EN 1108): \leq valor declarat pel fabricant
- Envelliment artificial, en làmines que han d'anar col·locades en la capa superior de la membrana (UNE-EN 1296):
 - Làmines amb protecció lleugera superficial permanent: -
- Flexibilitat a baixa temperatura (UNE-EN 1109): Tolerància declarada pel fabricant -
- Resistència a la fluència a temperatura elevada (UNE-EN 1110): Tolerància declarada pel fabricant
 - Làmines sense protecció superficial (UNE-EN 1296 mètode per exposició perllongada): Ha de complir
- Adhesió dels grànuls (UNE-EN 12039): $\pm 30\%$ en massa de grànuls

La classificació respecte el comportament davant un foc extern s'ha de determinar d'acord amb la norma UNE-EN 13501-5.

LÀMINES ANTICAPIL·LARITAT O PER A ESTANQUITAT D'ESTRUCTURES ENTERRADES:

Les característiques següents han de complir amb els valors declarats pel fabricant, assajades segons la norma corresponent, dins del límit de tolerància indicat, en el seu cas:

- Estanquitat a l'aigua (UNE-EN 1928 mètode A o B): Ha de complir
 - Assaig a 2 kPa per a làmines anticapil·laritat
 - Assaig a 60 kPa per a làmines per a estanquitat d'estructures enterrades
- Durabilitat de l'estanquitat front a l'envelliment artificial (UNE-EN 1296, UNE-EN 1928): Ha de complir
- Durabilitat de l'estanquitat front a agents químics (UNE-EN 1847, UNE-EN 1928): Ha de complir
- Factor de transmissió del vapor d'aigua (UNE-EN 1931): Tolerància declarada per al valor declarat pel fabricant

2.- CONDICIONS DE SUBMINISTRAMENT I EMMAGATZEMATGE

Subministrament: Empaquetada en rotlles. Cada un ha de contenir una sola peça, o com a màxim dues. En cada partida no hi haurà més del 3% de rotlles, contenint dues peces i cap que en contingui més de dues. Els rotlles han d'anar protegits.

Emmagatzematge: Els rotlles s'han de mantenir en el seu envàs, apilats en posició horitzontal amb un màxim de quatre filades posades en el mateix sentit, a temperatura baixa i uniforme, protegits del sol, la pluja i la humitat en llocs coberts i ventilats.

Temps màxim d'emmagatzematge:

- Làmines autoadhesives: 6 mesos
- Resta de làmines: 12 mesos

3.- UNITAT I CRITERI D'AMIDAMENT

Unitat d'amidament: la indicada a la descripció de l'element

Criteri d'amidament: quantitat necessària subministrada a l'obra

4.- NORMATIVA DE COMPLIMENT OBLIGATORI

LÀMINES PER A IMPERMEABILITZACIÓ DE COBERTES:

UNE-EN 13707:2005 Láminas flexibles para la impermeabilización. Láminas bituminosas con armadura para impermeabilización de cubiertas. Definiciones y características.

LÀMINES ANTICAPIL·LARITAT O PER A ESTANQUITAT D'ESTRUCTURES ENTERRADES:

UNE-EN 13969:2005 Láminas flexibles para impermeabilización. Láminas anticapilaridad bituminosas incluyendo láminas bituminosas para la estanquidad de estructuras enterradas. Definiciones y características.

5.- CONDICIONS DE CONTROL DE RECEPCIÓ

CONDICIONS DE MARCATGE I CONTROL DE LA DOCUMENTACIÓ:

En el cas que el material declari contingut reciclat, el fabricant ha de mostrar, si se li demana, la documentació que acrediti aquest contingut.

Si el material ha de ser component del tancament exterior d'un edifici, el fabricant ha de declarar els valors de les propietats hídriques següents, d'acord amb l'especificat en l'apartat 4.1 del CTE/DB-HS_2006 1:

- Estanquitat
- Resistència a la penetració d'arrels
- Envelliment artificial per exposició prolongada a la combinació de radiació ultraviolada, altes temperatures i aigua
- Resistència a la fluència
- Estabilitat dimensional
- Envelliment tèrmic
- Flexibilitat a baixes temperatures
- Resistència a la càrrega estàtica
- Resistència a la càrrega dinàmica
- Allargament al trencament
- Resistència a la tracció

CONDICIONS DE MARCATGE I CONTROL DE LA DOCUMENTACIÓ EN LÀMINES PER A IMPERMEABILITZACIÓ DE COBERTES, BARRERES ANTICAPIL·LARITAT O D'ESTANQUITAT EN ESTRUCTURES ENTERRADES:

A cada rotlle o en la documentació que acompanya el producte, ha de figurar de forma clara i ben visible la informació següent:

- Data de fabricació
- Nom del fabricant o marca comercial
- Llargària i amplària nominals
- Gruix o massa
- Etiquetat segons el REAL DECRETO 255/2003 que regula l'envasat i etiquetatge de preparats peril·losos
- Condicions d'emmagatzematge
- Marcatge CE de conformitat amb el que disposa el Reial Decret 1328/1995, de 28 de juliol. El símbol normalitzat del marcatge CE s'ha d'acompanyar de la següent informació:
 - El número d'identificació de l'organisme de certificació
 - El nom o la marca comercial
 - L'adreça enregistrada del fabricant
 - Les dues últimes xifres de l'any d'impressió del marcatge
 - El número de certificat de conformitat CE o del certificat de control de producció en fàbrica
 - Referència a la norma europea EN
 - Descripció del producte segons el capítol 8 de la UNE-EN 13707, tipus d'armadura, tipus de recobriments
 - Tipus d'acabat superficial i sistema d'instal·lació previst
 - Informació de les característiques essencials segons annex ZA de l'UNE-EN

El subministrador ha de posar a disposició de la DF en el cas que aquesta ho sol·liciti, la documentació següent, que acredita el marcatge CE, segons el sistema d'avaluació de conformitat aplicable, d'acord amb el que disposa l'apartat 7.2.1 del CTE:

- Productes per a impermeabilització de cobertes:
 - Sistema 2+: Declaració de Prestacions
 - Productes per a comportament de la impermeabilització de cobertes subjectes a un foc extern de Nivell o Classe: productes classe F roof, - Productes per a impermeabilització de cobertes subjectes a reacció al foc de Nivell o Classe: F:
 - Sistema 4: Declaració de Prestacions
 - Productes per a comportament de la impermeabilització de cobertes subjectes a un foc extern de Nivell o Classe: productes que requereixen assaig, - Productes per a impermeabilització de cobertes subjectes a reacció al foc de Nivell o Classe: (A1, A2, B, C)**, D, E. ** Productes o materials per als quals una etapa clarament identificable en el procés de producció no suposa una millora en la classificació de reacció al foc (per exemple l'addició de retardadors d'ignició o la limitació de material orgànic):
 - Sistema 3: Declaració de Prestacions
 - Productes per a impermeabilització de cobertes subjectes a reacció al foc de Nivell o Classe: (A1, A2, B, C)*. * Productes o materials per als quals una etapa clarament identificable en el procés de producció suposa una millora en la classificació de reacció al foc (per exemple l'addició de retardadors d'ignició o la limitació de material orgànic):
 - Sistema 1: Declaració de Prestacions

CONDICIONS DE MARCATGE I CONTROL DE LA DOCUMENTACIÓ EN LÀMINES ANTICAPIL·LARITAT O D'ESTANQUITAT D'ESTRUCTURES ENTERRADES:

A cada rotlle o en la documentació que acompanya el producte, ha de figurar de forma clara i ben visible la informació següent:

- Data de fabricació
- Nom del fabricant o marca comercial
- Llargària i amplària nominals
- Gruix o massa
- Etiquetat segons el REAL DECRETO 255/2003 que regula l'envasat i etiquetatge de preparats peril·losos

- Marcatge CE de conformitat amb el que disposa el Reial Decret 1328/1995, de 28 de juliol. El símbol normalitzat del marcatge CE s'ha d'acompanyar de la següent informació: - El número d'identificació de l'organisme de certificació - El nom o la marca comercial - L'adreça enregistrada del fabricant - Les dues últimes xifres de l'any d'impressió del marcatge - El número de certificat de conformitat CE o del certificat de control de producció en fàbrica - Referència a la norma europea EN - Descripció del producte segons el capítol 8 de la UNE-EN 13969, tipus d'armadura, tipus de recobriments - Tipus d'acabat superficial i sistema d'instal·lació previst - Informació de les característiques essencials segons annex ZA de l'UNE-EN

El subministrador ha de posar a disposició de la DF en el cas que aquesta ho sol·liciti, la documentació següent, que acredita el marcatge CE, segons el sistema d'avaluació de conformitat aplicable, d'acord amb el que disposa l'apartat 7.2.1 del CTE: - Productes per a anticapil·laritat per a edificis, incloent estanquitat en estructures soterrades: - Sistema 2+: Declaració de Prestacions - Productes per a anticapil·laritat per a edificis, incloent estanquitat en estructures soterrades sotmeses a reacció al foc de Nivell o Classe: F: - Sistema 4: Declaració de Prestacions - Productes per a anticapil·laritat per a edificis, incloent estanquitat en estructures soterrades sotmeses a reacció al foc de Nivell o Classe: (A1, A2, B, C)**, D, E. ** Productes o materials per als quals una etapa clarament identificable en el procés de producció no suposa una millora en la classificació de reacció al foc (per exemple l'addició de retardadors d'ignició o la limitació de material orgànic): - Sistema 3: Declaració de Prestacions - Productes per a anticapil·laritat per a edificis, incloent estanquitat en estructures soterrades sotmeses a reacció al foc de Nivell o Classe: (A1, A2, B, C)*. * Productes o materials per als quals una etapa clarament identificable en el procés de producció suposa una millora en la classificació de reacció al foc (per exemple l'addició de retardadors d'ignició o la limitació de material orgànic): - Sistema 1: Declaració de Prestacions

OPERACIONS DE CONTROL EN LÀMINES BITUMINOSES NO PROTEGIDES O AMB AUTOPROTECCIÓ MINERAL:

Els punts de control més destacables són els següents:

Inspecció visual del material en cada subministrament.

El control de recepció de material verificarà que les característiques dels materials són coincidents amb l'establert en la DT. Aquest control ha de complir l'especificat en l'apartat 7.2 del CTE.

Control de documentació: documents d'origen (full de subministrament i etiquetat), certificat de garantia del fabricant, en el seu cas, (signat per persona física) i els documents de conformitat o autoritzacions administratives exigides, inclòs la documentació corresponent al marcatge CE quan sigui pertinent.

Control mitjançant distintius de qualitat i avaluacions d'idoneïtat: En el cas que el fabricant disposi de marques de qualitat, ha d'aportar-ne la documentació corresponent

- Control de recepció mitjançant assaigs: El fabricant dels perfils ha de tenir concedida la Marca AENOR, d'acord amb l'UNE 36530, o en el seu defecte ha de presentar el resultat positiu dels assaigs establerts per aquesta norma, realitzats per un laboratori autoritzat, independent del fabricant.

A la recepció dels productes es comprovarà: - Correspondència als especificats en el plec de condicions i el projecte - Que disposen de la documentació certificacions exigides - Que es corresponen amb les propietats demandades - Que han estat assajats amb la freqüència establerta

- Cada vegada que canviï el subministrador, i al menys en una ocasió al llarg de l'obra per a cada tipus de membrana, es demanaran al contractista els certificats del fabricant que garanteixin el compliment del plec de condicions tècniques, incloent els resultats dels assaigs següents, realitzats per un laboratori acreditat: - Capacitat d'esser plegat: UNE 104281-6-4 - Absorció d'aigua en massa: UNE 104281-6-11 - Resistència a la calor: UNE 104281-6-3 - Estabilitat dimensional després de 2h a 80°C: UNE 104281-6-7 - Apreciació de la durabilitat: UNE 104281-6-16 - Resistència a la tracció i allargament de trencament UNE-EN 12311-1 (en làmines bituminoses no protegides:) - Massa: UNE EN 1849-1 (en làmines bituminoses amb autoprotecció mineral:) - Fluència: UNE 104281-6-3 - Punt de reblaniment: UNE 104281-1-3

En cas de no presentar aquests resultats, o que la DF tingui dubtes de la seva representativitat, es realitzaran aquests assaigs sobre el material rebut, a càrrec del contractista.

- Determinació sobre un 10% dels rotllos rebuts en cada subministrament de les característiques geomètriques d'amplària i gruix (UNE-EN 1849-1 en làmines bituminoses amb autoprotecció mineral)

OPERACIONS DE CONTROL EN BARRERES DE VAPOR/ESTANQUITAT AMB LÀMINES BITUMINOSES:

En el cas de que el material s'utilitzi en obra pública, l'acord de Govern de la Generalitat de Catalunya de 9 de juny de 1998, exigeix que els materials siguin de qualitat certificada o puguin acreditar un nivell de qualitat equivalent, segons les normes aplicables als estats membres de la Unió Europea o de l'Associació Europea de Lliure Canvi.

També en aquest cas, es procurarà que els esmentats materials disposin de l'etiqueta ecològica europea, regulada en el Reglament 880/1992/CEE o bé altres distintius de la Comunitat Europea.

CRITERIS DE PRESA DE MOSTRES EN LÀMINES BITUMINOSES NO PROTEGIDES O AMB AUTOPROTECCIÓ MINERAL: Els controls s'han de fer segons les indicacions de la DF.

La presa de mostres del material es realitzarà d'acord amb l'UNE-EN 13416.

INTERPRETACIÓ DELS RESULTATS I ACTUACIONS EN CAS D'INCOMPLIMENT EN LÀMINES BITUMINOSES NO

PROTEGIDES O AMB AUTOPROTECCIÓ MINERAL:

No s'admetran les membranes que no es presentin en bon estat, degudament etiquetades i acompanyades amb el corresponent certificat de qualitat del fabricant on es garanteixin les condicions exigides.

Els resultats dels assaigs d'identificació compliran les condicions del plec. En cas d'incompliment en una comprovació, es repetirà l'assaig sobre dues mostres més del mateix lot, acceptant-ne el conjunt, quan aquests resultin satisfactoris.

En cas de disconformitat d'un control geomètric o de pes, es rebutjarà la peça assajada i s'incrementarà el control, en primer lloc, fins al 20% de les peces, i en cas de seguir observant deficiències, fins al 100% del subministrament.

B7 IMPERMEABILITZACIONS I AÏLLAMENTS

B7B GEOTÈXTILS

B7B1- GEOTÈXTIL

0.- ELEMENTS QUE CONTEMPLA EL PLEC

B7B1-0KQ7.

Plec de condicions

1.- DEFINICIÓ I CONDICIONS DELS ELEMENTS

Material tèxtil pla, permeable, polimèric (sintètic o natural), que pot ser no teixit, teixit o tricatat, que s'utilitza en contacte amb sòls o altres materials en aplicacions geotècniques i d'enginyeria civil.

S'han considerat els materials següents:

- Feltre de polipropilè format per filaments sintètics no teixits lligats mecànicament
- Feltre de polièster termoestable fet amb fibres de polièster sense teixir, consolidat mecànicament mitjançant punxonament
- Feltre amb un 70% de fibres de polipropilè i un 30% de fibres de polietilè, sense teixir, termosoldat
- Feltre teixit de fibres de polipropilè
- Fibra de vidre amb insercions de fils de reforç longitudinals

CARACTERÍSTIQUES GENERALS:

La funció principal del geotèxtil pot ser:

- F: Filtració
- S: Separació
- R: Reforç
- D: Drenatge
- P: Protecció
- STR: Relaxació de tensions entre capes del ferm
- B: Barrera entre capes per a impermeabilització del ferm

Un geotèxtil pot ser apte per varies funcions.

La funció de separació no es pot especificar sola, ha d'anar amb la de filtració o reforç.

La làmina estesa ha de tenir un aspecte uniforme i sense defectes. Les vores han de ser rectes.

Ha de ser resistent a la perforació i als esforços de tracció en el seu pla.

Ha de ser permeable a l'aigua i al vapor.

Ha de resistir l'acció dels agents climàtics i de les substàncies actives naturals del sòl.

Els geotèxtils que no s'hagin sotmès a l'assaig de resistència a la intempèrie s'han de cobrir el mateix dia de la seva col·locació.

Les característiques exigides per als geotèxtils estan en funció de l'ús i venen regulats per la norma corresponent. La relació ús-norma-funcions és la següent:

- UNE-EN 13249: Carreteres i altres zones de trànsit (excepte vies ferroviàries i capes de trànsit asfàltic): F, R, F+S, R+S, F+R, F+R+S
 - UNE-EN 13250: Construccions ferroviàries: F, R, F+S, R+S, F+R, F+R+S
 - UNE-EN 13251: Moviments de terres, fonaments i estructures de contenció: F, R, F+S, R+S, F+R, F+R+S
 - UNE-EN 13252: Sistemes de drenatge: F, D, F+S, F+D, F+S+D
 - UNE-EN 13253: Obres per al control de l'erosió (protecció costera i revestiment de talussos): F, R, F+S, R+S, F+R, F+R+S
 - UNE-EN 13254: Construcció d'embassaments i presses: F, R, P, F+S, R+S, F+R, R+P, F+R+S
-

-
- UNE-EN 13255: Construcció de canals: F, R, P, F+S, R+S, F+R, R+P, F+R+S
 - UNE-EN 13256: Construcció de túnels i estructures subterrànies: P
 - UNE-EN 13257: Abocadors de residus sòlids: F, R, P, F+S, R+S, F+R, R+P, F+R+S
 - UNE-EN 13265: Contenedors de residus líquids: F, R, P, F+R, R+P
 - UNE-EN 15381: Paviments i capes de trànsit asfàltiques: R, STR, B, R+STR+B
- Les característiques següents han de complir amb els valors declarats pel fabricant, assajades segons la norma corresponent, dins del límit de tolerància indicat, en el seu cas:
- Per a tots els geotèxtils:
- Característiques essencials: - Resistència a la tracció (UNE-EN ISO 10319) -
- Allargament a la càrrega màxima (UNE-EN ISO 10319) - Durabilitat (UNE-EN ISO 10319) segons l'ús)
- Per a tots els geotèxtils excepte per a ús en paviments i capes de trànsit asfàltiques:
- Característiques complementàries per a condicions d'ús específiques: - Resistència a la tracció de cavalcaments i junts (UNE-EN ISO 10321) - Característiques de fricció (UNE-EN ISO 12957-1, UNE-EN ISO 12957-2) - Resistència al deteriorament durant la instal·lació sota una càrrega repetida (UNE-EN ISO 10722)
- Funció: Filtració (F):
- Característiques essencials: - Resistència a la perforació dinàmica (assaig per caiguda del con) (UNE-EN ISO 13433) - Dimensió d'obertura característica (UNE-EN ISO 12956) - Permeabilitat a l'aigua perpendicularment al pla (índex de velocitat) (UNE-EN ISO 11058)
 - Característiques complementàries per a condicions d'ús específiques: - Punxonament estàtic (assaig CBR) (UNE-EN ISO 12236) - Abrasió (UNE-EN ISO 13427), en construccions ferroviàries
- Funció: Reforç (R) o Reforç i Separació (R+S):
- Característiques essencials: - Punxonament estàtic (assaig CBR) (UNE-EN ISO 12236) - Resistència a la perforació dinàmica (assaig per caiguda del con) (UNE-EN ISO 13433)
 - Característiques complementàries per a condicions d'ús específiques, excepte en paviments i capes de trànsit asfàltiques: - Rigidesa al 2%, 5% i 10% (UNE-EN ISO 10319) - Fluència en tracció (UNE-EN ISO 13431) - Permeabilitat a l'aigua perpendicularment al pla (índex de velocitat) (UNE-EN ISO 11058)
 - Característiques complementàries per a condicions d'ús específiques, en construccions ferroviàries: - Abrasió (UNE-EN ISO 13427)
 - Característiques complementàries per a condicions d'ús específiques, en paviments i capes de trànsit asfàltiques: - Resistència a l'envelliment a la intempèrie (UNE-EN ISO 12224) - Punt de fusió (UNE-EN ISO 3146) - Resistència alcalina (UNE-EN ISO 14030)
- Funció: Filtració i Separació (F+S):
- Característiques essencials: - Punxonament estàtic (assaig CBR) (UNE-EN ISO 12236) - Resistència a la perforació dinàmica (assaig per caiguda del con) (UNE-EN ISO 13433) - Dimensió d'obertura característica (UNE-EN ISO 12956) - Permeabilitat a l'aigua perpendicularment al pla (índex de velocitat) (UNE-EN ISO 11058)
- Funció: Filtració i Reforç (F+R) o Filtració, Reforç i Separació (F+R+S):
- Característiques essencials: - Resistència a la perforació dinàmica (assaig per caiguda del con) (UNE-EN ISO 13433) - Dimensió d'obertura característica (UNE-EN ISO 12956) - Punxonament estàtic (assaig CBR) (UNE-EN ISO 12236) - Permeabilitat a l'aigua perpendicularment al pla (índex de velocitat) (UNE-EN ISO 11058)
- Funció: Drenatge (D):
- Característiques essencials: - Capacitat de fluxe d'aigua en el pla (tou/tou) (UNE-EN ISO 12958)
 - Característiques complementàries: - Fluència en compressió (UNE-EN ISO 25619-1)
 - Característiques complementàries per a condicions d'ús específiques: - Resistència a la tracció de junts interns (UNE-EN ISO 13426-2) - Capacitat de fluxe d'aigua en el pla (tou/rígid o rígid/rígid) (UNE-EN ISO 12958)
- Funció: Filtració i drenatge (F+D):
- Característiques essencials: - Resistència a la perforació dinàmica (assaig per caiguda del con) (UNE-EN ISO 13433) - Capacitat de fluxe d'aigua en el pla (tou/tou) (UNE-EN ISO 12958) - Dimensió d'obertura característica (UNE-EN ISO 12956) - Permeabilitat a l'aigua perpendicularment al pla (índex de velocitat) (UNE-EN ISO 11058)
- Funció: Filtració, separació i drenatge (F+S+D):
- Característiques essencials: - Resistència a la perforació dinàmica (assaig per caiguda del con) (UNE-EN ISO 13433) - Punxonament estàtic (assaig CBR) (UNE-EN ISO 12236) - Capacitat de fluxe d'aigua en el pla (tou/tou) (UNE-EN ISO 12958) - Dimensió d'obertura característica (UNE-EN ISO 12956) - Permeabilitat a l'aigua perpendicularment al pla (índex de velocitat) (UNE-EN ISO 11058)
- Funció: Protecció (P):
- Característiques essencials: - Resistència a la perforació dinàmica (assaig per caiguda del con) (UNE-EN ISO 13433) - Característiques de protecció: (UNE-EN ISO 13719, UNE-EN ISO 14574)
- Funció: Reforç i Protecció (R+P):
- Característiques essencials: - Punxonament estàtic (assaig CBR) (UNE-EN ISO 12236) - Resistència a la perforació dinàmica (assaig per caiguda del con) (UNE-EN ISO 13433)
 - Característiques de protecció: (UNE-EN ISO 13719, UNE-EN ISO 14574)
- Funció relaxació de tensions (STR):
- Característiques essencials: - Punxonament estàtic (assaig CBR) (UNE-EN ISO 12236) - Retenció del betum (UNE-EN ISO 15381)
-

- Característiques complementàries per a condicions d'ús específiques: - Resistència a l'envelliment a la intempèrie (UNE-EN 12224) - Punt de fusió (UNE-EN ISO 3146) - Resistència alcalina (UNE-EN 14030)
Funció: Barrera entre capes (B):
- Característiques essencials: - Punxonament estàtic (assaig CBR) (UNE-EN ISO 12236) - Resistència a la perforació dinàmica (assaig per caiguda del con) (UNE-EN ISO 13433)
- Característiques complementàries per a condicions d'ús específiques: - Resistència a l'envelliment a la intempèrie (UNE-EN 12224) - Punt de fusió (UNE-EN ISO 3146) - Resistència alcalina (UNE-EN 14030)
Funció: Reforç, relaxació de tensions i barrera entre capes (R+STR+B):
- Característiques essencials: - Punxonament estàtic (assaig CBR) (UNE-EN ISO 12236) - Resistència a la perforació dinàmica (assaig per caiguda del con) (UNE-EN ISO 13433) - Retenció del betum (UNE-EN 15381)
Els geotèxtils que s'utilitzin en obres de carreteres regulades pel PG-3, hauran de complir les especificacions addicionals per a cada ús que s'especifiquen a l'article 290 del mateix.

2.- CONDICIONS DE SUBMINISTRAMENT I EMMAGATZEMATGE

Subministrament: En bobines o rotlles, amb un embalatge opac que eviti el seu deteriorament per l'acció de la llum solar.
Emmagatzematge: En llocs lliços, secs, nets i lliures d'objectes tallants.
Els rotlles s'han de mantenir en el seu envàs, apilats en posició horitzontal.
Quan l'emmagatzematge en obra sigui superior a 15 dies s'han de col·locar en llocs protegits del sol.

3.- UNITAT I CRITERI D'AMIDAMENT

Unitat d'amidament: la indicada a la descripció de l'element
Criteri d'amidament: quantitat necessària subministrada a l'obra

4.- NORMATIVA DE COMPLIMENT OBLIGATORI

UNE-EN 13249:2017 Geotextiles y productos relacionados. Características requeridas para su uso en la construcción de carreteras y otras zonas de tráfico (excluyendo las vías férreas y las capas de rodadura asfáltica).
UNE-EN 13250:2017 Geotextiles y productos relacionados. Características requeridas para su uso en construcciones ferroviarias.
UNE-EN 13251:2017 Geotextiles y productos relacionados. Características requeridas para su uso en movimientos de tierras, cimentaciones y estructuras de contención.
UNE-EN 13252:2017 Geotextiles y productos relacionados. Características requeridas para su uso en sistemas de drenaje.
UNE-EN 13253:2017 Geotextiles y productos relacionados. Características requeridas para su uso en obras para el control de la erosión (protección costera y revestimiento de taludes).
UNE-EN 13254:2017 Geotextiles y productos relacionados. Características requeridas para su uso en la construcción de embalses y presas.
UNE-EN 13255:2017 Geotextiles y productos relacionados. Características requeridas para su uso en la construcción de canales.
UNE-EN 13256:2017 Geotextiles y productos relacionados. Características requeridas para su uso en la construcción de túneles y estructuras subterráneas.
UNE-EN 13257:2017 Geotextiles y productos relacionados. Características requeridas para su uso en los vertederos de residuos sólidos.
UNE-EN 13265:2017 Geotextiles y productos relacionados. Características requeridas para su uso en proyectos de contenedores de residuos líquidos.
UNE-EN 15381:2008 Geotextiles y productos relacionados. Características requeridas para su uso en pavimentos y cubiertas asfálticas.
* Orden FOM/510/2018, de 8 de mayo, por la que se modifica la Orden FOM/2523/2014, de 12 de diciembre, por la que se actualizan determinados artículos del Pliego de Prescripciones Técnicas Generales para Obras de Carreteras y Puentes, relativos a materiales básicos, a firmes y pavimentos, y a señalización, balizamiento y sistemas de contención de vehículos (PG-3).

5.- CONDICIONS DE CONTROL DE RECEPCIÓ

CONDICIONS DE MARCATGE I CONTROL DE LA DOCUMENTACIÓ:

El subministrador ha de posar a disposició de la DF en el cas que aquesta ho sol·liciti, la documentació següent, que acredita el marcatge CE, segons el sistema d'avaluació de conformitat aplicable, d'acord amb el que disposa l'apartat 7.2.1 del CTE:
- Productes per a carreteres, vies fèrries, fonamentacions i murs, sistemes de drenatge, control de l'erosió, embassaments i preses, canals, túnels i estructures subterrànies,

abocadors de residus líquids o contenció, emmagatzematge de residus sòlids o abocadors de residus de Funció: Fluid o barrera de gas, capa de protecció, drenatge i/o filtració, i reforç,

- Productes per a paviments i capes de trànsit asfàltiques de Funció: Reforç, relaxació de tensions i barrera entre capes: - Sistema 2+: Declaració de Prestacions
- Productes utilitzats en totes les obres de Funció: capa de separació: - Sistema 4: Declaració de Prestacions

L'albarà contindrà, com a mínim, les següents dades:

- Noms i adreça del fabricant i de la empresa subministradora
- Data de subministrament i de fabricació
- Identificació del vehicle que el transporta
- Quantitat que es subministra
- Designació de la marca comercial i tipus de producte subministrat
- Nom i adreça del comprador i del destí
- Referència de la comanda
- Condicions d'emmagatzematge si fos necessari

El producte ha d'estar marcat de manera clara i indeleble amb la informació especificada a la norma UNE-EN ISO 10320.

El producte ha de portar marques d'identificació per al control durant la instal·lació, que continguin com a mínim nom i tipus de producte, que es repeteixin cada 5 m.

El símbol de marcatge CE estarà fixat directament al geotèxtil o a una etiqueta fixada al mateix. Quan no sigui possible es fixarà a l'embalatge o a la documentació d'acompanyament.

El marcat i etiquetatge CE ha d'incloure la informació següent:

- Símbol del marcatge CE
- Els dos últims dígitos de l'any en què es va fixar el marcat per primera vegada
- Codi d'identificació i tipus de producte
- Número de referència de la declaració de prestacions
- Nivell o classe de prestacions declarat
- Data de l'especificació tècnica harmonitzada aplicable
- Número d'identificació de l'organisme de certificació
- Ús previst, segons s'especifica a la norma armonitzada aplicable

Informació que s'ha de subministrar amb al producte:

- Nom del fabricant o marca comercial
- Identificació del producte
- Massa nominal en kg
- Dimensions
- Massa nominal per unitat de superfície (g/m²)
- Tipus de polímer principal
- Classificació del producte segons ISO 10318

En el cas que el material declari contingut reciclat, el fabricant ha de mostrar, si se li demana, la documentació que acrediti aquest contingut.

OPERACIONS DE CONTROL:

Comprobació de que la documentació que acompanya al producte es la establerta al punt anterior.

Verificació de que els valors declarats als documents de marcatge CE compleixen les especificacions de la DT.

Inspecció visual del material en cada subministrament.

Si es detecta qualsevol anomalia durant el transport, emmagatzematge o manipulació dels productes, la DF pot disposar en qualsevol moment la realització de comprovacions i assaigs.

CRITERIS DE PRESA DE MOSTRES:

Els controls s'han de realitzar segons les instruccions de la DF i els criteris indicats a les normes de procediment corresponents.

INTERPRETACIÓ DE RESULTATS I ACTUACIONS EN CAS D'INCOMPLIMENT:

No s'admetran les membranes que no es presentin en bon estat, degudament etiquetades i acompanyades amb el corresponent certificat de qualitat del fabricant on es garanteixin les condicions exigides.

En cas de no conformitat d'algun assaig o comprovació, la DF indicarà les mesures a adoptar (nous assaigs o rebuig del lot).

B7 IMPERMEABILITZACIONS I AÏLLAMENTS

B7C MATERIALS PER A AÏLLAMENTS TÈRMICS, AÏLLAMENTS ACÚSTICS I MATERIALS FONOABSORBENTS

B7C2 PLANXES DE POLIESTIRÈ

B7C25- PLANXA DE POLIESTIRÈ EXTRUÏT (XPS)

0.- ELEMENTS QUE CONTEMPLA EL PLEC

B7C25-181P.

Plec de condicions

1.- DEFINICIÓ I CONDICIONS DELS ELEMENTS

Planxa rígida d'escuma de poliestirè amb estructura de cèl·lula tancada amb cantells rectes o amb forma especial per a connectar-se entre sí (encadellat, mitjamossa, etc.) i de superfície llisa o amb tractament (acanalada, relleu, ranurada, etc.)

S'han considerat els tipus següents:

- Poliestirè expandit amb la cara llisa o ranurada
- Poliestirè expandit ondulat o nervat
- Poliestirè extruït: expandit per extrusió en un procés continu
- Poliestirè expandit elastificat
- Poliestirè expandit moldejat per a terra radiant

CARACTERÍSTIQUES GENERALS:

En el cas de que el material s'utilitzi en obra pública, l'acord de Govern de la Generalitat de Catalunya de 9 de juny de 1998, exigeix que els materials siguin de qualitat certificada o puguin acreditar un nivell de qualitat equivalent, segons les normes aplicables als estats membres de la Unió Europea o de l'Associació Europea de Lliure Canvi.

També en aquest cas, es procurarà que els esmentats materials disposin de l'etiqueta ecològica europea, regulada en el Reglament 880/1992/CEE o bé altres distintius de la Comunitat Europea. No ha de tenir defectes superficials (de paral·lelisme a les seves cares, de balcaments, etc.), defectes en la massa detectables a simple vista (d'homogeneïtat, d'humitat, etc.) o contingut alt d'impureses que es determina per infraroigs.

Ha de tenir un gruix i una estructura homogènia a tota la superfície.

Les cares han de ser planes i paral·leles, els angles rectes i les arestes vives.

Les plaques preparades per a la unió entre elles, han de tenir els cantells amb la forma adient per encadellar-los o preparats a mitjamossa, segons el cas.

- Resistència tèrmica (UNE-EN 12667 o UNE-EN 12939): $\geq 0.25 \text{ m}^2\text{K/W}$
- Conductivitat tèrmica (UNE-EN 12667 o UNE-EN 12939): $\leq 0.060 \text{ W/mK}$

POLIESTIRÈ EXTRUÏT:

Les característiques següents han de complir amb els valors declarats pel fabricant, assajades segons la norma corresponent, dins del límit de tolerància indicat, en el seu cas:

- Estabilitat dimensional en condicions específiques de temperatura i humitat (UNE-EN 1604):
 - Variació relativa en llargària i amplària: $\pm 2\%$
- Tensió de compressió al 10% de deformació (UNE-EN 826): Els valors no poden ser inferiors als especificats a la taula 3 de l'UNE-EN 13164, en funció del nivell declarat
- Durabilitat: Els productes han de mantenir les característiques de conductivitat tèrmica, comportament front al foc i resistència a compressió invariables en el temps segons l'especificat en la UNE-EN 13164.
- Tracció perpendicular a les cares (UNE-EN 1607): Els valors no poden ser inferiors als especificats a la taula 5 de l'UNE-EN 13164, en funció del nivell declarat
- Fluència a compressió (UNE-EN 1606): Els valors no poden ser inferiors als declarats pel fabricant, en les condicions establertes a l'apartat 4.3.4 de l'UNE-EN 13164, en funció del nivell declarat
- Absorció d'aigua (UNE-EN 12087): Els valors no poden ser inferiors als especificats a les taules 6 i 7 de l'UNE-EN 13164, en funció del nivell declarat
- Resistència congelació-descongelació (UNE-EN 12091):
 - Reducció de la tensió de compressió al 10% de deformació: $\leq 10\%$
- Transmissió de vapor d'aigua (UNE-EN 12086): \leq valor declarat pel fabricant

La classificació respecte a la reacció al foc (Euroclasses) s'ha de determinar d'acord amb la norma UNE-EN 13501-1.

Toleràncies:

- Llargària o amplària (UNE-EN 822):
 - Llargària o Amplària nominal $< 1000 \text{ mm}$: $\pm 8 \text{ mm}$
 - Llargària o Amplària nominal $\geq 1000 \text{ mm}$: $\pm 10 \text{ mm}$
- Escairat (UNE-EN 824): $\pm 5 \text{ mm}$
- Planeïtat (UNE-EN 825):
 - Llargària o Amplària nominal $< 1000 \text{ mm}$: $\pm 7 \text{ mm}$
 - Llargària o Amplària nominal $1000 \text{ a } 2000 \text{ mm}$: $\pm 14 \text{ mm}$
 - Llargària o Amplària nominal $2000 \text{ a } 4000 \text{ mm}$: $\pm 28 \text{ mm}$
 - Llargària o Amplària nominal $> 4000 \text{ mm}$: $\pm 35 \text{ mm}$
- Gruix (UNE-EN 823): El valor declarat pel fabricant ha d'estar dins dels límits següents en funció de la classe declarada:
 - T1: $- 2 \text{ mm}$
 - Gruix $< 50 \text{ mm}$: $+ 2 \text{ mm}$
 - Gruix $\geq 50 \text{ mm}$ i $\leq 120 \text{ mm}$: $+ 3 \text{ mm}$
 - Gruix $\geq 120 \text{ mm}$: $+ 8 \text{ mm}$
 - T2: $\pm 1,5 \text{ mm}$
 - T3: $\pm 1 \text{ mm}$

Les característiques anteriors s'han de determinar segons la norma UNE-EN 13164.

2.- CONDICIONS DE SUBMINISTRAMENT I EMMAGATZEMATGE

Subministrament: Empaquetades en funda de plàstic.

Emmagatzematge: Apilades horitzontalment sobre superfície plana i neta. S'han de protegir de la insolació directa i de l'acció del vent.

3.- UNITAT I CRITERI D'AMIDAMENT

Unitat d'amidament: la indicada a la descripció de l'element

Criteri d'amidament: quantitat necessària subministrada a l'obra

4.- NORMATIVA DE COMPLIMENT OBLIGATORI

POLIESTIRÈ EXTRUÏT:

UNE-EN 13164:2009 Productos aislantes térmicos para aplicaciones en la edificación. Productos manufacturados de poliestireno extruido (XPS). Especificación.

5.- CONDICIONS DE CONTROL DE RECEPCIÓ

CONDICIONS DE MARCATGE I CONTROL DE LA DOCUMENTACIÓ:

Sobre la mateixa planxa, sobre l'etiqueta o sobre l'emballatge, han de figurar de forma clara i ben visible, les dades següents:

- Identificació del producte
- Identificació del fabricant
- Data de fabricació
- Identificació del torn i del lloc de fabricació
- Classificació segons la reacció al foc
- Resistència tèrmica
- Conductivitat tèrmica
- Gruix nominal
- Codi de designació segons el capítol 6 de l'UNE-EN 13164 per al poliestirè extruït i l'UNE-EN 13163 per al poliestirè expandit
- Ha de portar el marcatge CE de conformitat amb el que disposa el Reial Decret 1328/1995, de 28 de juliol
- Llargària i amplària nominals
- Tipus de revestiment, en el seu cas

Si el material ha de ser component de la part cega del tancament exterior d'un espai habitable, el fabricant ha de declarar el valor del factor de resistència a la difusió del vapor d'aigua (assajat segons UNE-EN 12086).

Si el material ha de ser component del tancament exterior d'un edifici, el fabricant ha de declarar els valors de les propietats hidriques següents, d'acord amb l'especificat en l'apartat 4.1 del DB HS 1:

- Absorció d'aigua per capil·laritat
- Succió o tasa d'absorció d'aigua inicial (kg/m².min)
- Absorció d'aigua a llarg termini o per immersió total (% o g/m³)

El subministrador ha de posar a disposició de la DF en el cas que aquesta ho sol·liciti, la documentació següent, que acredita el marcatge CE, segons el sistema d'avaluació de conformitat aplicable, d'acord amb el que disposa l'apartat 7.2.1 del CTE: - Productes per a usos subjectes a reglamentacions sobre reacció al foc de Nivell o Classe: (A1 a E)***, F. *** Productes o materials que no necessiten sotmetre's a assaig de reacció al foc (per exemple productes o materials de la classe A1 conformement a la Decisió 96/603/CE, i les seves modificacions): - Sistema 4: Declaració de Prestacions - Productes per a usos subjectes a reglamentacions sobre reacció al foc de Nivell o Classe: (A1, A2, B, C)***, D, E. ** Productes o materials per als quals una etapa clarament identificable en el procés de producció no suposa una millora en la classificació de reacció al foc (per exemple l'addició de retardadors d'ignició o la limitació de material orgànic), - Productes per a usos no subjectes a reglamentacions sobre reacció al foc: - Sistema 3: Declaració de Prestacions - Productes per a usos subjectes a reglamentacions sobre reacció al foc de Nivell o Classe: (A1, A2, B, C)*. * Productes o materials per als quals una etapa clarament identificable en el procés de producció suposa una millora en la classificació de reacció al foc (per exemple l'addició de retardadors d'ignició o la limitació de material orgànic): - Sistema 1: Declaració de Prestacions

El fabricant ha de facilitar, si se li demana, el certificat de conformitat dels valors declarats evaluats segons la UNE-EN 13172.

OPERACIONS DE CONTROL:

Inspecció visual del material en cada subministrament.

El control de recepció de material verificarà que les característiques dels materials són coincidents amb l'establert en la DT. Aquest control ha de complir l'especificat en l'apartat 7.2 del CTE.

Control de documentació: documents d'origen (full de subministrament i etiquetat), certificat de garantia del fabricant, en el seu cas, (signat per persona física) i els documents de

conformitat o autoritzacions administratives exigides, inclòs la documentació corresponent al marcatge CE quan sigui pertinent.

Control de recepció mitjançant assaigs: Si el material disposa d'una marca legalment reconeguda a un país de la CEE (Marcatge CE, AENOR, etc.) es podrà prescindir dels assaigs de control de recepció de les característiques del material garantides per la marca; i la DF sol·licitarà en aquest cas, els resultats dels assaigs corresponents al subministrament rebut. En qualsevol cas, la DF podrà sol·licitar assaigs de control de recepció si ho creu convenient.

A la recepció dels productes es comprovarà:

- Correspondència amb els especificats en el plec de condicions i el projecte
- Que disposen de la documentació certificacions exigides
- Que es corresponen amb les propietats demandades
- Que han estat assajats amb la freqüència establerta

En el cas que es realitzi el control mitjançant assaigs, s'ha de fer les comprovacions següents:

- Abans de començar l'obra, cada vegada que canviï el subministrador, i al menys en una ocasió al llarg de l'obra per a cada tipus de placa, es realitzaran els assaigs d'identificació següents:
 - Densitat
 - Conductivitat tèrmica
 - Permeabilitat al vapor d'aigua
 - Resistència a la compressió
 - Coeficient de dilatació
 - Reacció al foc
 - Determinació sobre un 10% de les plaques rebudes en cada subministrament de les característiques geomètriques següents (UNE-EN 13163)
 - Amplària
 - Llargària

CRITERIS DE PRESA DE MOSTRES:

Els controls s'han de realitzar segons les instruccions de la DF i els criteris indicats a les normes de procediment corresponents.

INTERPRETACIÓ DE RESULTATS I ACTUACIONS EN CAS D'INCOMPLIMENT:

No s'admetran les plaques que no es presentin en bon estat, degudament etiquetades i acompanyades amb el corresponent certificat de qualitat del fabricant on es garanteixin les condicions exigides.

Els resultats dels assaigs d'identificació compliran les condicions del plec. En cas d'incompliment en una comprovació, es repetirà l'assaig sobre dues mostres més del mateix lot, acceptant-ne el conjunt, quan aquests resultin satisfactoris.

En cas d'incompliment d'una comprovació geomètrica, es rebutjarà el rotlle corresponent, incrementant-ne el control, en primer lloc, fins al 20%, i si continuen les irregularitats, fins al 100% del subministrament.

B7 IMPERMEABILITZACIONS I AÏLLAMENTS

B7J MATERIALS PER A JUNTS, SEGELLATS I RECONSTRUCCIÓ VOLUMS

B7JB- PERFIL D'ESTANQUEITAT PER A PLAQUES DE FIBROCIMENT NT

0.- ELEMENTS QUE CONTEMPLA EL PLEC

B7JB-12X6.

Plec de condicions

1.- DEFINICIÓ I CONDICIONS DELS ELEMENTS

Materials amb finalitats diverses per a col·laborar i complementar l'elaboració de junts i segellats.

S'han considerat els tipus següents:

- Cinta de cautxú cru
- Cinta de paper resistent per a junts de plaques de cartó-guix
- Cinta reforçada amb dues làmines metàl·liques per a cantonera de plaques de cartó-guix
- Emprimació prèvia per a segellats

CINTA DE CAUTXÚ CRU:

Cinta autoadhesiva a base de cautxú no vulcanitzat sense dissolvents, per a junts en sistemes d'impermeabilització amb membranes.

2.- CONDICIONS DE SUBMINISTRAMENT I EMMAGATZEMATGE

CINTA:

Subministrament: En rotlles de diferents mides.

Emmagatzematge: En llocs protegits de la intempèrie i de manera que no s'alterin les seves característiques.

3.- UNITAT I CRITERI D'AMIDAMENT

Unitat d'amidament: la indicada a la descripció de l'element
Criteri d'amidament: quantitat necessària subministrada a l'obra

4.- NORMATIVA DE COMPLIMENT OBLIGATORI

No hi ha normativa de compliment obligatori.

B7 IMPERMEABILITZACIONS I AÏLLAMENTS

B7J MATERIALS PER A JUNTS, SEGELLATS I RECONSTRUCCIÓ VOLUMS

B7JE- MASSILLA PER A SEGELLATS, D'APLICACIÓ AMB PISTOLA

0.- ELEMENTS QUE CONTEMPLA EL PLEC

B7JE-0GTI,B7JE-0GTM.

Plec de condicions

1.- DEFINICIÓ I CONDICIONS DELS ELEMENTS

Materials plàstics de diferent composició, sense forma específica que serveixen per a tancar un junt entre materials d'obra per a que en quedi garantida l'estanquitat.

S'han considerat els tipus següents:

- Massilla de silicona: Màstic monocomponent de cautxú de silicona, d'elasticitat permanent, amb sistema reactiu acètic (àcid), amínic (bàsic) o neutre
- Massilla de polisulfurs bicomponent: Màstic elastòmer bicomponent de resines epoxi i cautxú de polisulfurs amb additius i càrregues
- Massilla de poliuretà monocomponent o bicomponent: Màstic de poliuretà amb additius i càrregues d'elasticitat permanent
- Massilla acrílica: Màstic monocomponent de consistència plàstica de polímers acrílics en dispersió aquosa, amb additius i càrregues
- Massilla de butils: Màstic monocomponent tixotròpic de cautxú butil d'elasticitat permanent
- Massilla d'oleo-resines: Màstic monocomponent d'oleo-resines amb additius i càrregues de plasticitat permanent
- Massilla de cautxú-asfalt: Massilla d'aplicació en fred, a base de betums asfàltics, resines, fibres minerals i elastòmers
- Massilla asfàltica d'aplicació en calent, a base de betums modificats amb elastòmers i càrregues minerals
- Escuma de poliuretà en aerosol: Escuma monocomponent autoexpandible
- Massilla per a junt de plaques de guix laminat

CARACTERÍSTIQUES GENERALS:

No ha de tenir grumolls ni principis d'aglomeració.

Excepte la massilla de cautxú-asfalt, l'asfàltica i la utilitzada per a plaques de cartó-guix, la resta de massilles han de tenir la consistència adequada per a la seva aplicació amb pistola.

Característiques físiques:

Tipus massilla	Densitat a 20°C (g/cm ³)	Temperatura d'aplicació	Deformació màx. a 5°C	Resistència a temperatura
Silicona neutra	1,07-1,15	-10 - +35°C	20-30%	-45 - +200°C
Silicona àcida ó bàsica	1,01-1,07	-10 - +35°C	20-30%	-
Polisulfur bicomponent	>= 1,35	-10 - +35°C	30%	-30 - +70°C
Poliuretà	1,2	5 - 35°C	15-25%	-30 - +70°C

monocomponent				
Poliuretà	1,5-1,7	5 - 35°C	25%	-50 - +80°C
bicomponent				
Acrílica	1,5-1,7	5 - 40°C	10-15%	-15 - +80°C
De butils	1,25-1,65	15 - 30°C	10%	-20 - +70°C
D'óleo-resines	1,45-1,55	-10 - +35°C	10%	-15 - +80°C

Característiques mecàniques:

Tipus massilla	Resistència a la tracció (N/mm2)	Mòdul d'elasticitat al 100% d'allargament (N/mm2)	Duresa Shore A
Silicona neutra	>= 0,7	0,2	12° - 20°
Silicona àcida o bàsica	>= 1,6	0,5	25° - 30°
Polisulfur bicomponent	>= 2,5	-	60°
Poliuretà monocomponent	>= 1,5	0,3	30° - 35°
		0,3 - 0,37 N/mm2 (polimerització ràpida)	
Poliuretà bicomponent	-	1,5	-
Acrílica	-	0,1	-
De butils	-	-	15° - 20°

MASSILLA DE SILICONA:

Es vulcanitza a temperatura ambient per acció de la humitat de l'aire, i es converteix en una massa consistent i elàstica.

Base: Cautxú-silicona

Allargament fins al trencament:

- Neutra: >= 500%

- Àcida o bàsica: >= 400%

MASSILLA DE POLISULFURS BICOMPONENT:

Un cop mesclats ambdós components a temperatura >= 10°C es transforma en un material elastomèric que vulcanitza sense retraccions, i no li afecta la humitat.

La mescla ha de tenir un color uniforme en tota la seva superfície.

Base: Polisulfurs + reactiu

Temperatura òptima de la mescla: 10°C - 20°C

MASSILLA DE POLIURETÀ MONOCOMPONENT BICOMPONENT:

Es vulcanitza a temperatura ambient per acció de la humitat de l'aire, i es converteix en una massa consistent i elàstica.

La mescla ha de tenir un color uniforme en tota la seva superfície.

Base:

- Monocomponent: Poliuretà

- Bicomponent: Poliuretà + reactiu

Temperatura òptima de la mescla: 15°C - 20°C

MASSILLA ACRÍLICA:

El procés de reticulació comença a evaporar l'aigua de la massa, la qual es converteix en una pasta tixotròpica consistent i amb una certa elasticitat.

Base: Polímers acrílics

MASSILLA DE BUTILS:

Vulcanitza en evaporar-se el dissolvent i entrar en contacte amb l'aire, i es converteix en una pasta tixotròpica elàstica.

Base: Cautxú-butílic

MASSILLA D'OLEO-RESINES:

En contacte amb l'aire, forma una pel·lícula superficial protectora i resistent i manté l'interior plàstic.

Base: Oleo-resines

MASSILLA DE CAUTXÚ-ASFALT:

Mesclats els components, sense escalfar els materials a una temperatura >= 38°C, ha de donar un producte homogeni amb la consistència adequada per a la seva aplicació per abocament, pressió o extrusió, com a mínim 1 hora després de la seva preparació.

Base: Cautxú-asfalt

Resistència a la temperatura: 18°C - 100°C

MASSILLA ASFÀLTICA:

Resiliència a 25°C: 78%

ESCUMA DE POLIURETÀ EN AEROSOL:

Temps d'assecatge (23°C i 50% HR): 20-25 min

Densitat (DIN 53420): Aprox. 20 kg/m³

Temperatura d'aplicació: 5°C - 20°C

Resistència a la tracció (DIN 53571)

- a 20°C: 15 N/cm²

- a -20°C: 20 N/cm2

Comportament al foc (DIN 4102): Classe B2

Resistència a la temperatura: -40°C - +90°C

MASSILLA PER A JUNTS DE PLAQUES DE GUIX LAMINAT:

Ha de tenir la consistència adient per a la seva correcta aplicació.

El fabricant ha de subministrar les instruccions necessàries per a la seva aplicació.

MASSILLA DE CAUTXÚ-ASFALT O ASFÀLTICA:

Característiques físiques:

Tipus	Densitat (g/cm3)	Penetració a 25°C, 150g i 5s (mm)	Fluència a 60°C (mm)	Adherència
massilla		UNE 104-281(1-4)	UNE 104-281(6-3)	5 cicles a -18°C UNE 104-281(4-4)
Cautxú	1,35-1,5	<= 23,5	<= 5	Ha de complir
asfalt (a 25°C)				
Asfàltica	1,35	<= 9	<= 5	Ha de complir

Les característiques anteriors s'han de determinar segons la norma UNE 104-233.

2.- CONDICIONS DE SUBMINISTRAMENT I EMMAGATZEMATGE

CONDICIONS GENERALS:

Subministrament: En envàs hermètic.

MASSILLA DE SILICONA, DE POLISULFURS, DE POLIURETÀ, ACRÍLICA, DE BUTILS, D'OLEO-RESINES O ASFÀLTICA:

Emmagatzematge: El producte s'ha d'emmagatzemar en el seu envàs tancat hermèticament, en posició vertical, en lloc sec i a una temperatura entre 5°C i 35°C.

Temps recomanat d'emmagatzematge de sis a dotze mesos.

MASSILLA DE CAUTXÚ-ASFALT:

Emmagatzematge: En el seu envàs tancat hermèticament i protegit de la intempèrie. Temps màxim d'emmagatzematge sis mesos.

ESCUMA DE POLIURETÀ:

Emmagatzematge: el producte s'ha d'emmagatzemar en el seu envàs tancat hermèticament i a temperatura ambient al voltant dels 20°C.

Temps màxim d'emmagatzematge nou mesos.

3.- UNITAT I CRITERI D'AMIDAMENT

Unitat d'amidament: la indicada a la descripció de l'element

Criteri d'amidament: quantitat necessària subministrada a l'obra

4.- NORMATIVA DE COMPLIMENT OBLIGATORI

No hi ha normativa de compliment obligatori.

5.- CONDICIONS DE CONTROL DE RECEPCIÓ

CONDICIONS DE MARCATGE I CONTROL DE LA DOCUMENTACIÓ:

Ha de portar impreses les dades següents:

- Nom del fabricant o marca comercial
- Identificació del producte
- Color (excepte la massilla per a plaques de cartó-guix o escuma de poliuretà)
- Instruccions d'ús
- Pes net o volum del producte
- Data de caducitat (excepte la massilla per a plaques de cartó-guix)

B7 IMPERMEABILITZACIONS I AÏLLAMENTS

B7Z MATERIALS ESPECIALS PER A IMPERMEABILITZACIONS I AÏLLAMENTS

B7Z0- EMULSIÓ BITUMINOSA PER A IMPERMEABILITZACIÓ

0.- ELEMENTS QUE CONTEMPLA EL PLEC

B7Z0-13F3.

Plec de condicions

1.- DEFINICIÓ I CONDICIONS DELS ELEMENTS

Producte obtingut per la dispersió de petites partícules de betum asfàltic en aigua o en una sol·lució aquosa, amb un agent emulsionant.

S'han considerat els tipus següents:

- EA: Emulsió preparada amb agents emulsionants químics de caràcter aniònic sense càrrega
- EB: Emulsió preparada amb agents emulsionants químics de caràcter aniònic amb càrrega
- EC: Emulsió preparada amb agents emulsionants químics de caràcter catiónic
- ED: Emulsió preparada amb emulsions minerals coloidals (no iòniques)

CARACTERÍSTIQUES GENERALS:

En el cas de que el material s'utilitzi en obra pública, l'acord de Govern de la Generalitat de Catalunya de 9 de juny de 1998, exigeix que els materials siguin de qualitat certificada o puguin acreditar un nivell de qualitat equivalent, segons les normes aplicables als estats membres de la Unió Europea o de l'Associació Europea de Lliure Canvi.

També en aquest cas, es procurarà que els esmentats materials disposin de l'etiqueta ecològica europea, regulada en el Reglament 880/1992/CEE o bé altres distintius de la Comunitat Europea. Cal que tinguin un aspecte homogeni, sense separació de l'aigua ni coagulació del betum asfàltic emulsionat.

Han de ser adherents sobre superfícies humides o seques.

No han de sedimentar-se durant l'emmagatzematge fins el punt que no recuperin la seva consistència original mitjançant una agitació moderada.

No ha de ser inflamable.

Característiques del residu sec:

- Resistència a l'aigua (UNE 104281-3-13): No s'han de formar bombolles ni reemulsificació

EMULSIÓ BITUMINOSA TIPUS EA:

Viscositat Saybolt-Furool a 25°C (UNE 104281-3-3): 200 - 20 s

Densitat relativa a 25°C (UNE 104281-3-5): 0,98 - 1,02 g/cm³

Contingut d'aigua, en massa (UNE 104281-3-2): 35 - 70%

Sedimentació als 5 dies (en massa) (UNE 104281-3-6): ≤ 5%

Residu de destil·lació en pes (UNE 104281-3-4): 30 - 65%

Assaig sobre el residu de destil·lació:

- Penetració, 25°C, 100 g, 5 s en 0,1 mm (UNE 104281-1-4): 50 -200 mm

Contingut de cendres (UNE 104281-3-8): ≤ 1%

EMULSIÓ BITUMINOSA TIPUS EB:

Densitat relativa a 25°C (UNE 104281-3-5): 0,98 - 1,2 g/cm³

Contingut d'aigua, en massa (UNE 104281-3-2): 40 - 60%

Residu de destil·lació en pes (UNE 104281-3-4): 40 - 60%

Contingut de cendres (UNE 104281-3-8): 5 - 50%

Característiques del residu sec:

- Escalfament a 100°C (UNE 104281-3-10): No s'ha d'apreciar guexament, degoteig ni formació de bombolles.

- Flexibilitat a 0°C (UNE 104281-3-11): No s'ha d'apreciar clivellament, escates ni pèrdua d'adhesivitat.

- Assaig de flama directa (UNE 104281-3-12): S'ha de carbonitzar sense fluir.

EMULSIÓ BITUMINOSA TIPUS EC:

Viscositat Saybolt-Furool a 25°C (UNE 104281-3-3): 200 - 20 s

Densitat relativa a 25°C (UNE 104281-3-5): 0,98 - 1,02 g/cm³

Contingut d'aigua, en massa (UNE 104281-3-2): 40 - 70%

Sedimentació als 5 dies (en massa) (UNE 104281-3-6): ≤ 5%

Residu de destil·lació en pes (UNE 104281-3-4): 30 - 60%

Assaig sobre el residu de destil·lació:

- Penetració, 25°C, 100 g, 5 s en 0,1 mm (UNE 104281-1-4): 50 -200 mm

Contingut de cendres (UNE 104281-3-8): ≤ 1%

EMULSIÓ BITUMINOSA TIPUS ED:

Densitat relativa a 25°C (UNE 104281-3-5): 0,98 - 1,10 g/cm³

Contingut d'aigua (UNE 104281-3-2): 40 - 55%

Residu de destil·lació en pes (UNE 104281-3-4): 45 - 60%

Contingut de cendres (UNE 104281-3-8): 5 - 30%

Enduriment: 24h

Solubilitat en aigua de l'emulsió fresca: Total

Solubilitat en aigua de l'emulsió seca: Insoluble

Característiques del residu sec:

- Escalfament a 100°C (UNE 104281-3-10): No s'ha d'apreciar guexament, degoteig ni formació de bombolles.

- Flexibilitat a 0°C (UNE 104281-3-11): No s'ha d'apreciar clivellament, escates ni pèrdua d'adhesivitat.
- Assaig de flama directa (UNE 104281-3-12): S'ha de carbonitzar sense fluir.

2.- CONDICIONS DE SUBMINISTRAMENT I EMMAGATZEMATGE

Subministrament: En envàs hermètic.

Emmagatzematge: En envàs tancat hermèticament, protegit de la humitat, de les gelades i de la radiació solar directa.

El sistema de transport i les instal·lacions d'emmagatzematge han de tenir l'aprovació de la DF que les comprovarà per tal que no es pugui alterar la qualitat del material. De no obtenir-ne l'aprovació corresponent, es suspendrà la utilització del contingut del tanc fins a la comprovació de les característiques que es cregui oportunes d'entre les indicades a la normativa vigent o al plec.

Temps màxim d'emmagatzematge: 6 mesos.

3.- UNITAT I CRITERI D'AMIDAMENT

Unitat d'amidament: la indicada a la descripció de l'element

Criteri d'amidament: quantitat necessària subministrada a l'obra

4.- NORMATIVA DE COMPLIMENT OBLIGATORI

UNE 104231:1999 Impermeabilización. Materiales bituminosos y bituminosos modificados. Emulsiones asfálticas.

5.- CONDICIONS DE CONTROL DE RECEPCIÓ

CONDICIONS DE MARCATGE I CONTROL DE LA DOCUMENTACIÓ:

A la recepció de cada partida s'exigirà l'albarà, un full de característiques i un certificat de garantia de qualitat del material, subscript pel fabricant, on s'especifiqui el tipus i denominació del betum, i es garanteixi el compliment de les condicions exigides en el plec de condicions.

OPERACIONS DE CONTROL:

Les tasques de control a realitzar són les següents:

- Inspecció del sistema de transport i les instal·lacions d'emmagatzematge per part de la DF.
- Recepció de l'albarà, el full de característiques i certificat de qualitat del material.

Amb independència de la presentació del certificat esmentat, per a cada subministrament de material rebut es demanarà al contractista el resultat de l'assaig:

- Residu per destil·lació (NLT 139).

En cas de no rebre el certificat de qualitat o de presentar dubtes d'interpretació, la DF pot determinar l'execució dels assaigs que consideri oportuns per tal de garantir les condicions exigides en el plec.

CRITERIS DE PRESA DE MOSTRES:

La presa de mostres es farà segons les indicacions de la norma UNE 104281-3-1

INTERPRETACIÓ DE RESULTATS I ACTUACIONS EN CAS D'INCOMPLIMENT:

Els resultats dels assaigs i els valors del certificat d'identificació, han de complir les limitacions establertes en el plec.

B8 REVESTIMENTS

B82 MATERIALS PER A ENRAJOLATS

B820- CANTONERA PER A ARESTES ENGUIXATS, ARREBOSSATS O ENRAJOLATS

0.- ELEMENTS QUE CONTEMPLA EL PLEC

B820-1LNx.

Plec de condicions

1.- DEFINICIÓ I CONDICIONS DELS ELEMENTS

Cantoneres per a arestes d'enguixats, arrebossats o enrajolats.

S'han considerat els tipus següents:

- Cantonera de xapa d'acer galvanitzat
- Cantonera d'alumini
- Cantoneres de PVC, amb acabat natural, metal·litzat mate o metal·litzat brillant

CARACTERÍSTIQUES GENERALS:

Ha de tenir la forma indicada a la DT, o en el seu defecte la que determini la DF, d'acord amb la seva funció.

Ha de ser recta i sense deformacions ni defectes superficials.

Llargària: ≥ 2 m

Dimensions de les bandes laterals

- Perfils d'acer galvanitzat: ≥ 3 cm
- Perfils d'alumini: $\geq 2,5$ cm

Gruix de la xapa: $\geq 0,6$ mm

Toleràncies:

- Fletxa: ± 3 mm

CANTONERA DE XAPA D'ACER GALVANITZAT:

Protecció galvanitzada: ≥ 275 g/m²

2.- CONDICIONS DE SUBMINISTRAMENT I EMMAGATZEMATGE

Subministrament i emmagatzematge: De manera que no s'alterin les seves condicions.

3.- UNITAT I CRITERI D'AMIDAMENT

Unitat d'amidament: la indicada a la descripció de l'element

Criteri d'amidament: quantitat necessària subministrada a l'obra

4.- NORMATIVA DE COMPLIMENT OBLIGATORI

No hi ha normativa de compliment obligatori.

B8 REVESTIMENTS

B84 MATERIALS PER A CELS RASOS

B848- ESTRUCTURA PER A CEL RAS DE PLAQUES

0.- ELEMENTS QUE CONTEMPLA EL PLEC

B848-2IUf,B848-2IUE.

Plec de condicions

1.- DEFINICIÓ I CONDICIONS DELS ELEMENTS

Conjunt format pels perfils horitzontals que conformaran l'entramat de suport de les peces del cel ras, els tirants o elements verticals per penjar l'entramat de l'estructura de l'edifici, les fixacions per subjectar els tirants, i els perfils perimetrals per a fixar el cel ras als elements verticals.

CARACTERÍSTIQUES GENERALS:

Les característiques dels materials que conformen l'estructura del cel ras estan regulades per la norma UNE-EN 13964.

Els element de fixació superior disposaran d'un DITE, sempre que existeixi la corresponent Guia de Document d'Idoneïtat Tècnic Europeu corresponent.

L'entramat de perfils ha de ser compatible amb el tipus de plaques o lames que suportarà. La distància entre eixos dels perfils, el sistema de fixació d'aquests, la separació d'elements de suspensió, l'amplada de la zona de recolzament de les plaques, la capacitat portant, el tipus de protecció i acabat, el sistema d'immobilització horitzontal, etc. han de ser els indicats a la DT.

No han de tenir marques de plecs, cops ni altres defectes en el recobriment del galvanitzat. Han de tenir els forats necessaris per a la seva suspensió del sostre. Els elements de suspensió han de permetre de regular l'alçària del pla del cel ras. Si l'entramat és vist, la cara vista dels perfils ha d'anar acabada amb pintura de les característiques i del color exigits per la DF. Les característiques següents han de complir amb els valors declarats pel fabricant, assajades segons la norma corresponent, dins del límit de tolerància indicat, en el seu cas:

- Reacció al foc (UNE-EN 13823)
- Capacitat portant (UNE-EN 13964)
- Durabilitat: classe d'exposició d'acord amb la taula 7 de la UNE-EN 13964
- Toleràncies i dimensions: ha de complir les definides a la taula 2 de la UNE-EN 13964

2.- CONDICIONS DE SUBMINISTRAMENT I EMMAGATZEMATGE

Subministrament: Embalats de manera que s'asseguri la seva rectitud.
Emmagatzematge: En posició horitzontal, sobre superfícies planes, sense contacte amb el terra i protegits de la brutícia i d'impactes.

3.- UNITAT I CRITERI D'AMIDAMENT

Unitat d'amidament: la indicada a la descripció de l'element
Criteri d'amidament: quantitat necessària subministrada a l'obra

4.- NORMATIVA DE COMPLIMENT OBLIGATORI

UNE-EN 13964:2006 Techos suspendidos. Requisitos y métodos de ensayo.
UNE-EN 13964:2006/A1:2008 Techos suspendidos. Requisitos y métodos de ensayo.

5.- CONDICIONS DE CONTROL DE RECEPCIÓ

CONDICIONS DE MARCATGE I CONTROL DE LA DOCUMENTACIÓ:

El subministrador ha de posar a disposició de la DF en el cas que aquesta ho sol·liciti, la documentació següent, que acredita el marcatge CE, segons el sistema d'avaluació de conformitat aplicable, d'acord amb el que disposa l'apartat 7.2.1 del CTE: - Productes per a acabat interior de sostres subjecte a reglamentacions sobre reacció al foc de Nivell o Classe: (A1 a E)***, F. *** Productes o materials que no necessiten sotmetre's a assaig de reacció al foc (per exemple productes o materials de la classe A1 conformement a la Decisió 96/603/CE, i les seves modificacions), - Productes per a acabat interior de sostres per a usos finals, excepte el subjecte a reglamentacions sobre resistència al foc, sobre reacció al foc i sobre substàncies perilloses i el subjecte als requisits de seguretat d'ús en vigor (fragilitat, resistència a la tracció per flexió i capacitat portant): - Sistema 4: Declaració de Prestacions - Productes per a acabat interior de sostres subjecte als requisits de seguretat d'ús en vigor (fragilitat, resistència a la tracció per flexió i capacitat portant), - Productes per a acabat interior de sostres subjecte a reglamentacions sobre reacció al foc de Nivell o Classe: (A1, A2, B, C)**, D, E. ** Productes o materials per als quals una etapa clarament identificable en el procés de producció no suposa una millora en la classificació de reacció al foc (per exemple l'addició de retardadors d'ignició o la limitació de material orgànic), - Productes per a acabat interior de sostres subjecte a reglamentacions sobre substàncies perilloses, - Productes per a acabat interior subjecte a reglamentacions sobre resistència al foc: - Sistema 3: Declaració de Prestacions - Productes per a acabat interior de sostres subjecte a reglamentacions sobre reacció al foc de Nivell o Classe: (A1, A2, B, C)*. * Productes o materials per als quals una etapa clarament identificable en el procés de producció suposa una millora en la classificació de reacció al foc (per exemple l'addició de retardadors d'ignició o la limitació de material orgànic): - Sistema 1: Declaració de Prestacions

A l'embalatge o a l'albarà de lliurament han de constar-hi les dades següents:

- Nom del fabricant o marca comercial
- El número i l'any d'aquesta norma, EN 13964:2004 i quan correspongui el número/data o referència de les modificacions/revisions a aquesta norma europea
- Els símbols corresponents al tipus i a les dimensions
- Identificació del material o materials
- Any i mes de fabricació
- Les característiques i el nivell de prestacions declarat pel fabricant

OPERACIONS DE CONTROL:

- El control de recepció de material verificarà que les característiques dels materials són coincidents amb l'establert en el projecte i plec de condicions (CTE Parte 1. Art.7.2).
- Control de documentació: documents d'origen (full de subministrament i etiquetat), certificat de garantia del fabricant (signat per persona física) i els documents de conformitat o autoritzacions administratives exigides, inclòs la documentació corresponent al

marcatge CE.

INTERPRETACIÓ DE RESULTATS I ACTUACIONS EN CAS D'INCOMPLIMENT:

No s'admetrà cap material amb característiques inferiors a les indicades al projecte, ni materials amb deficiències a la documentació de marcatge CE.

B8 REVESTIMENTS

B84 MATERIALS PER A CELS RASOS

B84D- PLACA DE FIBRA VEGETAL PER A CEL RAS

0.- ELEMENTS QUE CONTEMPLA EL PLEC

B84D-0P60.

Plec de condicions

1.- DEFINICIÓ I CONDICIONS DELS ELEMENTS

Placa de fibres vegetals unides per un conglomerant, fonoabsorbent o no amb la cara vista rugosa, per a utilitzar en cel ras desmuntable.

CARACTERÍSTIQUES GENERALS:

La cara vista ha de ser plana, sense pols, eflorescències ni d'altres defectes.

Ha de ser incombustible i ha d'estar protegida de l'atac dels insectes i del podriment.

Els angles i les arestes vistes han de ser rectes.

La forma d'expressió de les mesures sempre ha de ser: llarg x ample.

Les característiques següents han de complir amb els valors declarats pel fabricant, assajades segons la norma corresponent, dins del límit de tolerància indicat, en el seu cas:

- Resistència al foc (UNE-EN 13964)
- Reacció al foc (UNE-EN 13964)
- Contingut d'amiant (UNE-EN 13964): Sense amiant
- Emissió de formaldehíd (UNE-EN 13964): Ha de complir
- Absorció acústica (UNE-EN 13964)
- Aïllament acústic (UNE-EN 13964)
- Resistència a la tracció per flexió (UNE-EN 13964): Ha de complir

Toleràncies:

- Llargària: $\pm 1,5$ mm
- Amplària: $\pm 1,5$ mm
- Gruix: $\pm 1,5$ mm
- Cantell: Ha de complir les toleràncies definides en la taula 3 (UNE-EN 13964), en funció del tipus de cantell
- Desviació de l'ortogonalitat respecte als 90°: 1/500
- Tolerància màxima de la planor positiva i flexió negativa: 1/300 de la llargària mesurada

2.- CONDICIONS DE SUBMINISTRAMENT I EMMAGATZEMATGE

Subministrament: Embalades, de manera que no s'alterin les seves característiques.

A l'emalatge ha de figurar de forma indeleble i ben visible les dades següents:

- Nom del fabricant o marca comercial
- Dimensions i tipus de placa
- Distintius de qualitat, si en té

Emmagatzematge: En llocs secs, protegides de la intempèrie i dels impactes.

3.- UNITAT I CRITERI D'AMIDAMENT

Unitat d'amidament: la indicada a la descripció de l'element

Criteri d'amidament: quantitat necessària subministrada a l'obra

4.- NORMATIVA DE COMPLIMENT OBLIGATORI

UNE-EN 13964:2006 Techos suspendidos. Requisitos y métodos de ensayo.

5.- CONDICIONS DE CONTROL DE RECEPCIÓ

CONDICIONS DE MARCATGE I CONTROL DE LA DOCUMENTACIÓ:

El subministrador ha de posar a disposició de la DF en el cas que aquesta ho sol·liciti, la documentació següent, que acredita el marcatge CE, segons el sistema d'avaluació de conformitat aplicable, d'acord amb el que disposa l'apartat 7.2.1 del CTE: - Productes per a acabat interior de sostres subjecte a reglamentacions sobre reacció al foc de Nivell o Classe: (A1 a E)***, F. *** Productes o materials que no necessiten sotmetre's a assaig de reacció al foc (per exemple productes o materials de la classe A1 conformement a la Decisió 96/603/CE, i les seves modificacions), - Productes per a acabat interior de sostres per a usos finals, excepte el subjecte a reglamentacions sobre resistència al foc, sobre reacció al foc i sobre substàncies perilloses i el subjecte als requisits de seguretat d'ús en vigor (fragilitat, resistència a la tracció per flexió i capacitat portant): - Sistema 4: Declaració de Prestacions - Productes per a acabat interior de sostres subjecte als requisits de seguretat d'ús en vigor (fragilitat, resistència a la tracció per flexió i capacitat portant), - Productes per a acabat interior de sostres subjecte a reglamentacions sobre reacció al foc de Nivell o Classe: (A1, A2, B, C)***, D, E. ** Productes o materials per als quals una etapa clarament identificable en el procés de producció no suposa una millora en la classificació de reacció al foc (per exemple l'addició de retardadors d'ignició o la limitació de material orgànic), - Productes per a acabat interior de sostres subjecte a reglamentacions sobre substàncies perilloses, - Productes per a acabat interior subjecte a reglamentacions sobre resistència al foc: - Sistema 3: Declaració de Prestacions - Productes per a acabat interior de sostres subjecte a reglamentacions sobre reacció al foc de Nivell o Classe: (A1, A2, B, C)*. * Productes o materials per als quals una etapa clarament identificable en el procés de producció suposa una millora en la classificació de reacció al foc (per exemple l'addició de retardadors d'ignició o la limitació de material orgànic): - Sistema 1: Declaració de Prestacions

A l'emalatge o a l'albarà de lliurament han de constar-hi les dades següents:

- Nom del fabricant, logotip o marca d'identificació
- Número i any de la Norma Europea del material
- Símbols corresponents al tipus i dimensions
- Any i mes de fabricació
- Marcatge CE de conformitat amb el que disposa el Reial Decret 1328/1995, de 28 de juliol. El símbol normalitzat del marcatge CE s'ha d'acompanyar de la següent informació: - Valors declarats de les característiques exigides

OPERACIONS DE CONTROL:

El control de recepció de material verificarà que les característiques dels materials són coincidents amb l'establert en la DT. Aquest control ha de complir l'especificat en l'apartat 7.2 del CTE.

Control de documentació: documents d'origen (full de subministrament i etiquetat), certificat de garantia del fabricant, en el seu cas, (signat per persona física) i els documents de conformitat o autoritzacions administratives exigides, inclòs la documentació corresponent al marcatge CE quan sigui pertinent.

Control mitjançant distintius de qualitat i avaluacions d'idoneïtat: En el cas que el fabricant disposi de marques de qualitat, ha d'aportar-ne la documentació corresponent

Control de recepció mitjançant assaigs: Si el material disposa d'una marca legalment reconeguda a un país de la CEE (Marcatge CE, AENOR, etc.) es podrà prescindir dels assaigs de control de recepció de les característiques del material garantides per la marca; i la DF sol·licitarà en aquest cas, els resultats dels assaigs corresponents al subministrament rebut. En qualsevol cas, la DF podrà sol·licitar assaigs de control de recepció si ho creu convenient.

Inspecció visual del material a la seva recepció, en referència a l'aspecte i característiques geomètriques.

En el cas que es realitzi el control mitjançant assaigs, s'ha de fer les comprovacions següents:

- Abans de començar l'obra, cada vegada que canviï el subministrador, i per cada 500 m2 d'un mateix tipus de placa que arribi a l'obra, es demanaran al contractista els certificats del fabricant que garanteixin el compliment del plec de condicions tècniques, incloent els resultats dels assaigs següents, realitzats per un laboratori acreditat:

En cas de no presentar aquests resultats, o que la DF tingui dubtes de la seva representativitat, es realitzaran aquests assaigs sobre el material rebut, a càrrec del contractista.

- Es comprovaran, sobre 10 mostres rebudes en cada subministrament, les característiques geomètriques següents: - Amplària - Llargària - Gruix - Planor - Rectitud d'arestes

CRITERIS DE PRESA DE MOSTRES:

S'han de seguir les instruccions de la DF i els criteris de les normes de procediment indicades en cada assaig.

INTERPRETACIÓ DE RESULTATS I ACTUACIONS EN CAS D'INCOMPLIMENT:

Control estructural i físic:

- No s'autoritzarà la col·locació de plaques que no vagin acompanyades del certificat del fabricant.

- Si en els terminis establerts al començar l'obra no es fa l'entrega dels certificats de qualitat del fabricant, es farà una sèrie completa d'assaigs a les plaques ecopinades a càrrec del contractista.
 - Es repetirà l'assaig que no compleixi les especificacions sobre un total de 5 mostres del mateix lot.
 - Només s'acceptarà el lot, quan els resultats obtinguts sobre les 5 mostres resultin satisfactoris.
- Control geomètric:
- Es repetirà l'assaig que no compleixi les especificacions sobre un total de 10 plaques del mateix lot.
 - Només s'acceptarà el lot, quan els resultats obtinguts sobre les 10 plaques resultin satisfactoris.
-

B8 REVESTIMENTS

B84 MATERIALS PER A CELS RASOS

B84F- PLACA DE FIBRES MINERALS COMPACTADES PER A CEL RAS

Plec de condicions

1.- DEFINICIÓ I CONDICIONS DELS ELEMENTS

Placa o banda de fibres minerals aglomerades en humit o de fibres minerals compactades amb capacitats fonoabsorbents de diferents acabats per a utilitzar en cel ras registrable.

CARACTERÍSTIQUES GENERALS:

La cara vista ha de ser plana, sense pols, fissures, eflorescències o d'altres defectes.

Els angles i les arestes vistes han de ser rectes.

La forma d'expressió de les mesures sempre ha de ser: llarg x ample.

Les característiques següents han de complir amb els valors declarats pel fabricant, assajades segons la norma corresponent, dins del límit de tolerància indicat, en el seu cas:

- Resistència al foc (UNE-EN 13501-2)
- Reacció al foc (UNE-EN 13501-1)
- Contingut d'amiant (UNE-EN 13964): Sense amiant
- Emissió de formaldehíd (UNE-EN 13964): Ha de complir
- Absorció acústica (UNE-EN ISO 354)
- Aïllament acústic (UNE-EN ISO 140-3, UNE-EN ISO 717-1)
- Resistència a la tracció per flexió (UNE-EN 13964): Ha de complir

Toleràncies:

- Llargària: $\pm 1,5$ mm
- Amplària: $\pm 1,5$ mm
- Gruix: $\pm 1,5$ mm
- Cantell: Ha de complir les toleràncies definides en la taula 3 (UNE-EN 13964), en funció del tipus de cantell
- Desviació de l'ortogonalitat respecte als 90° : 1/500
- Tolerància màxima de la planor positiva i flexió negativa: 1/300 de la llargària mesurada

2.- CONDICIONS DE SUBMINISTRAMENT I EMMAGATZEMATGE

Subministrament: Embalades, de manera que no s'alterin les seves característiques.

Emmagatzematge: En llocs secs, protegides de la intempèrie i dels impactes.

3.- UNITAT I CRITERI D'AMIDAMENT

Unitat d'amidament: la indicada a la descripció de l'element

Criteri d'amidament: quantitat necessària subministrada a l'obra

4.- NORMATIVA DE COMPLIMENT OBLIGATORI

UNE-EN 13964:2006 Techos suspendidos. Requisitos y métodos de ensayo.

5.- CONDICIONS DE CONTROL DE RECEPCIÓ

CONDICIONS DE MARCATGE I CONTROL DE LA DOCUMENTACIÓ:

El subministrador ha de posar a disposició de la DF en el cas que aquesta ho sol·liciti, la documentació següent, que acredita el marcatge CE, segons el sistema d'avaluació de conformitat aplicable, d'acord amb el que disposa l'apartat 7.2.1 del CTE: - Productes per a acabat interior de sostres subjecte a reglamentacions sobre reacció al foc de Nivell o Classe: (A1 a E)***, F. *** Productes o materials que no necessiten sotmetre's a assaig de reacció al foc (per exemple productes o materials de la classe A1 conformement a la Decisió 96/603/CE, i les seves modificacions), - Productes per a acabat interior de sostres per a usos finals, excepte el subjecte a reglamentacions sobre resistència al foc, sobre reacció al foc i sobre substàncies perilloses i el subjecte als requisits de seguretat d'ús en vigor (fragilitat, resistència a la tracció per flexió i capacitat portant): - Sistema 4: Declaració de Prestacions - Productes per a acabat interior de sostres subjecte als requisits de seguretat d'ús en vigor (fragilitat, resistència a la tracció per flexió i capacitat portant), - Productes per a acabat interior de sostres subjecte a reglamentacions sobre reacció al foc de Nivell o Classe: (A1, A2, B, C)***, D, E. ** Productes o materials per als quals una etapa clarament identificable en el procés de producció no suposa una millora en la classificació de reacció al foc (per exemple l'addició de retardadors d'ignició o la limitació de material orgànic), - Productes per a acabat interior de sostres subjecte a reglamentacions sobre substàncies perilloses, - Productes per a acabat interior subjecte a reglamentacions sobre resistència al foc: - Sistema 3: Declaració de Prestacions - Productes per a acabat interior de sostres subjecte a reglamentacions sobre reacció al foc de Nivell o Classe: (A1, A2, B, C)*. * Productes o materials per als quals una etapa clarament identificable en el procés de producció suposa una millora en la classificació de reacció al foc (per exemple l'addició de retardadors d'ignició o la limitació de material orgànic): - Sistema 1: Declaració de Prestacions

A l'embalatge o a l'albarà de lliurament han de constar-hi les dades següents:

- Nom del fabricant, logotip o marca d'identificació
- Número i any de la Norma Europea del material
- Símbols corresponents al tipus i dimensions
- Identificació del material o materials
- Any i mes de fabricació
- Marcatge CE de conformitat amb el que disposa el Reial Decret 1328/1995, de 28 de juliol. El símbol normalitzat del marcatge CE s'ha d'acompanyar de la següent informació: - Valors declarats de les característiques exigides

OPERACIONS DE CONTROL:

El control de recepció de material verificarà que les característiques dels materials són coincidents amb l'establert en la DT. Aquest control ha de complir l'especificat en l'apartat 7.2 del CTE.

Control de documentació: documents d'origen (full de subministrament i etiquetat), certificat de garantia del fabricant, en el seu cas, (signat per persona física) i els documents de conformitat o autoritzacions administratives exigides, inclòs la documentació corresponent al marcatge CE quan sigui pertinent.

Control mitjançant distintius de qualitat i avaluacions d'idoneïtat: En el cas que el fabricant disposi de marques de qualitat, ha d'aportar-ne la documentació corresponent

Control de recepció mitjançant assaigs: Si el material disposa d'una marca legalment reconeguda a un país de la CEE (Marcatge CE, AENOR, etc.) es podrà prescindir dels assaigs de control de recepció de les característiques del material garantides per la marca; i la DF sol·licitarà en aquest cas, els resultats dels assaigs corresponents al subministrament rebut. En qualsevol cas, la DF podrà sol·licitar assaigs de control de recepció si ho creu convenient.

Inspecció visual del material a la seva recepció, en referència a l'aspecte i característiques geomètriques.

En el cas que es realitzi el control mitjançant assaigs, s'ha de fer les comprovacions següents:

- Abans de començar l'obra, cada vegada que canviï el subministrador, i per cada 500 m2 d'un mateix tipus de placa que arribi a l'obra, es demanaran al contractista els certificats del fabricant que garanteixin el compliment del plec de condicions tècniques, incloent els resultats dels assaigs següents, realitzats per un laboratori acreditat: - Plaques de fibres minerals: - Pes - Coeficient d'absorció acústica

En cas de no presentar aquests resultats, o que la DF tingui dubtes de la seva representativitat, es realitzaran aquests assaigs sobre el material rebut, a càrrec del contractista.

- Es comprovaran, sobre 10 mostres rebudes en cada subministrament, les característiques geomètriques següents: - Amplària - Llargària - Gruix - Planor - Rectitud d'arestes

CRITERIS DE PRESA DE MOSTRES:

S'han de seguir les instruccions de la DF i els criteris de les normes de procediment indicades en cada assaig.

INTERPRETACIÓ DE RESULTATS I ACTUACIONS EN CAS D'INCOMPLIMENT:

Control estructural i físic:

- No s'autoritzarà la col·locació de plaques que no vagin acompanyades del certificat del fabricant.

- Si en els terminis establerts al començar l'obra no es fa l'entrega dels certificats de qualitat del fabricant, es farà una sèrie completa d'assaigs a les plaques ecopinades a càrrec del contractista.
 - Es repetirà l'assaig que no compleixi les especificacions sobre un total de 5 mostres del mateix lot.
 - Només s'acceptarà el lot, quan els resultats obtinguts sobre les 5 mostres resultin satisfactoris.
- Control geomètric:
- Es repetirà l'assaig que no compleixi les especificacions sobre un total de 10 plaques del mateix lot.
 - Només s'acceptarà el lot, quan els resultats obtinguts sobre les 10 plaques resultin satisfactoris.
-

B8 REVESTIMENTS

B84 MATERIALS PER A CELS RASOS

B84I- PLACA DE GUIX LAMINAT PER A CEL RAS REGISTRABLE

0.- ELEMENTS QUE CONTEMPLA EL PLEC

B84I-0P8S,B84I-0P89,B84I-0P8F.

Plec de condicions

1.- DEFINICIÓ I CONDICIONS DELS ELEMENTS

Placa formada per una ànima de guix i un revestiment exterior de cartró; pot portar, eventualment, altres plaques o làmines adherides.

S'han considerat els acabats especials següents:

- Fibra de vidre incorporada al guix
- Làmina d'alumini adherida
- Acabat vinílic

CARACTERÍSTIQUES GENERALS:

Ha d'estar homologat d'acord amb el RD 1312/1986 o disposar d'una certificació de conformitat a normes segons l'ordre 14/01/1991.

Els angles i les arestes vistes han de ser rectes.

Ha de tenir un aspecte uniforme sense taques, eflorescències, cops, esquinçats o desenganxat del cartó.

La forma d'expressió de les mesures sempre ha de ser: llarg x ample.

Les característiques següents han de complir amb els valors declarats pel fabricant, assajades segons la norma corresponent, dins del límit de tolerància indicat, en el seu cas:

- Resistència a la flexió (UNE-EN 520)
- Estabilitat dels elements per a sostres (UNE-EN 14190): Ha de complir
- Resistència a l'esforç tallant (UNE-EN 520)
- Reacció al foc (UNE-EN 14190)
- Resistència al foc (UNE-EN 14190)
- Permeabilitat al vapor d'aigua (UNE-EN 14190)
- Resistència tèrmica (UNE-EN 14190)
- Protecció davant rajos X: - Grau de protecció (IEC 6133-1) - Quant l'ús del transformador sigui protecció davant rajos X mitjançant incorporació de làmina de plom ha de declarar-se el gruix en mm d'aquesta làmina.

Altres característiques essencials que depenen de les condicions finals d'ús:

- Resistència al impacte (UNE-EN ISO 140-6, UNE-EN ISO 140-7)
- Aïllament davant del soroll aeri (UNE-EN ISO 140-3, UNE-EN ISO 717-1)
- Absorció acústica (UNE-EN ISO 354)

2.- CONDICIONS DE SUBMINISTRAMENT I EMMAGATZEMATGE

Subministrament: Aparellades, amb les vores precintades, embalades en paquets paletitzats.

Emmagatzematge: En posició horitzontal, elevats del terra sobre travessers separats no més de 40 cm i en llocs protegits de cops i de la intempèrie.

3.- UNITAT I CRITERI D'AMIDAMENT

Unitat d'amidament: la indicada a la descripció de l'element
Criteri d'amidament: quantitat necessària subministrada a l'obra

4.- NORMATIVA DE COMPLIMENT OBLIGATORI

UNE-EN 14190:2006 Transformados de placa de yeso laminado procedentes de procesos secundarios. Definiciones, especificaciones y métodos de ensayo.

5.- CONDICIONS DE CONTROL DE RECEPCIÓ

CONDICIONS DE MARCATGE I CONTROL DE LA DOCUMENTACIÓ:

El subministrador ha de posar a disposició de la DF en el cas que aquesta ho sol·liciti, la documentació següent, que acredita el marcatge CE, segons el sistema d'avaluació de conformitat aplicable, d'acord amb el que disposa l'apartat 7.2.1 del CTE: - Productes per a usos subjectes a reglamentacions sobre reacció al foc de Prestacio o Característica: Altres, - Productes per a qualsevol ús excepte els usos subjectes a reglamentacions sobre reacció al foc i l'ús de rigidització d'estructures de fusta per a murs amb càrrega de vent o per a estructures de fusta per a sostres, - Productes per a usos subjectes a reglamentacions sobre reacció al foc de Prestacio o Característica: Reacció al foc. Productes que compleixen la Decisió de la Comissió 2003/43/CE modificada, - Productes per a rigidització d'estructures de fusta per a murs amb càrrega de vent o per a estructures de fusta per a sostres de Prestacio o Característica: Altres, - Productes per a usos subjectes a reglamentacions sobre reacció al foc de Prestacio o Característica: Reacció al foc. Productes que compleixen la Decisió de la Comissió 2003/43/CE modificada, - Productes per a usos no subjectes a reglamentacions sobre reacció al foc: - Sistema 4: Declaració de Prestacions - Productes per a rigidització d'estructures de fusta per a murs amb càrrega de vent o per a estructures de fusta per a sostres de Prestacio o Característica: Resistència a l'esforç tallant, - Productes per a usos subjectes a reglamentacions sobre reacció al foc de Prestacio o Característica: Reacció al foc, - Productes per a rigidització d'estructures de fusta per a murs amb càrrega de vent o per a estructures de fusta per a sostres de Prestacio o Característica: Resistència a tallant: - Sistema 3: Declaració de Prestacions

Han de portar el marcatge CE de conformitat amb el que disposa el Reial Decret 1328/1995 de 28 de juliol. El símbol normalitzat del marcatge CE s'ha d'acompanyar de la següent informació:

- nom, marca comercial i adreça enregistrada del fabricant - els dos últims dígits de l'any en que es va fixar el marcatge - referència a la norma europea EN 14190 - descripció del producte: nom genèric, material, dimensions i ús previst - informació sobre les característiques essencials que procedeixin, indicades de la següent manera: - valors declarats i, quan procedeixi, nivell o classe per a cadascuna de les característiques essencials segons la taula ZA.1 de la norma EN 14190 - característiques a les que s'aplica l'opció "Prestació No Determinada" (PND) - com a alternativa, una designació normalitzada que posi de manifest algunes o totes les característiques pertinents

Els transformats de plaques de guix laminat procedents de processos secundaris han de designar-se de la següent manera:

- Expressió que identifiqui el producte
- Referència a la norma europea EN 14190
- Les dimensions de la placa en mm (amplària x llargària x gruix)

OPERACIONS DE CONTROL:

Els punts de control més destacables són els següents:

Inspecció visual del material a la seva recepció, en referència a l'aspecte i característiques geomètriques.

El control de recepció de material verificarà que les característiques dels materials són coincidents amb l'establert en la DT. Aquest control ha de complir l'especificat en l'apartat 7.2 del CTE.

Control de documentació: documents d'origen (full de subministrament i etiquetat), certificat de garantia del fabricant, en el seu cas, (signat per persona física) i els documents de conformitat o autoritzacions administratives exigides, inclòs la documentació corresponent al marcatge CE quan sigui pertinent.

Control mitjançant distintius de qualitat i avaluacions d'idoneïtat: En el cas que el fabricant disposi de marques de qualitat, ha d'aportar-ne la documentació corresponent

Control de recepció mitjançant assaigs: Si el material disposa d'una marca legalment reconeguda a un país de la CEE (Marcatge CE, AENOR, etc.) es podrà prescindir dels assaigs de control de recepció de les característiques del material garantides per la marca; i la DF sol·licitarà en aquest cas, els resultats dels assaigs corresponents al subministrament rebut. En qualsevol cas, la DF podrà sol·licitar assaigs de control de recepció si ho creu convenient.

- Abans de començar l'obra, cada vegada que canviï el subministrador, i per cada 500 m2 d'un mateix tipus de placa que arribi a l'obra, es demanaran al contractista els certificats del fabricant que garanteixin el compliment del plec de condicions tècniques, incloent els resultats dels assaigs següents, realitzats per un laboratori acreditat: - Densitat -

Pes per m² - Conductivitat tèrmica - Resistència tèrmica (plaques sense fibra de vidre ni làmina d'alumini) - Resistència al foc (plaques amb fibra de vidre) - Resistència al vapor d'aigua (plaques amb làmina d'alumini) - Característiques geomètriques
En cas de no presentar aquests resultats, o que la DF tingui dubtes de la seva representativitat, es realitzaran aquests assaigs sobre el material rebut, a càrrec del contractista.

- Es comprovaran, sobre 10 mostres rebudes en cada subministrament, les característiques geomètriques següents: - Amplària - Llargària - Gruix - Planor - Rectitud d'arestes - En cas de planxes metàl·liques perforades: diàmetre i separació de perforacions

CRITERIS DE PRESA DE MOSTRES:

Els controls s'han de realitzar segons les instruccions de la DF.

INTERPRETACIÓ DE RESULTATS I ACTUACIONS EN CAS D'INCOMPLIMENT EN TANCAMENTS I DIVISÒRIES:

Control estructural i físic:

- No s'autoritzarà la col·locació de plaques que no vagin acompanyades del certificat del fabricant.

- Si en els terminis establerts al començar l'obra no es fa l'entrega dels certificats de qualitat del fabricant, es farà una sèrie completa d'assaigs a les plaques ecopinades a càrrec del contractista.

- Es repetirà l'assaig que no compleixi les especificacions sobre un total de 5 mostres del mateix lot.

- Només s'acceptarà el lot, quan els resultats obtinguts sobre les 5 mostres resultin satisfactoris.

Control geomètric:

- Es repetirà l'assaig que no compleixi les especificacions sobre un total de 10 plaques del mateix lot.

- Només s'acceptarà el lot, quan els resultats obtinguts sobre les 10 plaques resultin satisfactoris.

B8 REVESTIMENTS

B89 MATERIALS PER A PINTURES

B891- ESMALT

0.- ELEMENTS QUE CONTEMPLA EL PLEC

B891-0P02.

Plec de condicions

1.- DEFINICIÓ I CONDICIONS DELS ELEMENTS

Pintures, pastes i esmalts.

S'han considerat els tipus següents:

- Pintura a la cola: Pintura a l'aigua formada per un aglomerant a base de coles cel·lulòsiques o anilàcies i pigments resistents als àlcalis

- Pintura a la calç: Dissolució en aigua, l'aglutinant i el pigment de la qual és l'hidròxid de calç o la calç apagada

- Pintura al ciment: Dissolució en aigua de ciment blanc tractat i pigments resistents a l'alcalinitat

- Pintura al làtex: Pintura a base de polímers vinílics en dispersió

- Pintura plàstica: Pintura formada per un aglomerant a base d'un polímer sintètic, en dispersió aquosa i pigments càrrega-estenedors resistents als àlcalis i a la intempèrie

- Pintura acrílica: Pintura formada per copolímers acrílics amb pigments i càrregues inorgàniques, en una dispersió aquosa. Seca a l'aire per evaporació del dissolvent

- Esmalt gras: Pintura formada per olis secants barrejats amb resines dures, naturals o sintètiques i dissolvents

- Esmalt sintètic: Pintura formada per un aglomerant de resines alquídiques, soles o modificades, pigments resistents als àlcalis i a la intempèrie i additius modificadors de la brillantor. Seca a l'aire per evaporació del dissolvent

- Esmalt de poliuretà d'un component: Pintura formada per un aglomerant de resines de poliuretà, soles o modificades, que catalitzen amb la humitat atmosfèrica i pigments resistents als àlcalis i a la intempèrie, dissolta en dissolvents adequats

- Esmalt de poliuretà de dos components: Pintura formada per copolímers de resines de

poliuretà fluïdificades i pigmentades. Seca per polimerització mitjançant un catalitzador

- Esmalt de poliuretà uretanat: Pintura formada per resines uretanades
- Esmalt epoxi: Revestiment de resines epoxi, format per dos components: un enduridor i una resina, que cal barrejar abans de l'aplicació. Seca per reacció química dels dos components
- Esmalt en dispersió acrílica: Copolímers acrílics en una emulsió aquosa
- Esmalt de clorcautxú: Seca a l'aire per evaporació del dissolvent
- Pasta plàstica de picar: Pintura formada per un vehicle a base d'un polímer sintètic, en dispersió aquosa i pigments càrrega-estenedors resistents als àlcalis i la intempèrie

PINTURA A LA COLA:

Característiques de la pel·lícula líquida:

- Amb l'envàs ple i al cap de 3 minuts d'agitació (INTA 16 32 03) no ha de tenir coàguls, pells, dipòsits durs ni flotació de pigments.
- Ha de tenir una consistència adequada per a la seva aplicació amb brotxa o amb corró. Ha de fer córrer la brotxa, ha de fluir, ha d'anivellar bé i ha de deixar una capa uniforme després de l'assecat

- Finor de mòlta dels pigments (INTA 16 02 55): < 50 micres

- Temperatura d'inflamació (INTA 16 02 32A): Ininflamable

- Temps d'assecatge a 23°C ± 2°C i 50% ± 5% HR (INTA 16 02 29): - Al tacte: 2 h -

Totalment sec: 4 h

Característiques de la pel·lícula seca:

- La pintura ha de ser de color estable.

- Adherència (UNE 48032): <= 2

PINTURA A LA CALÇ:

Un cop preparada ha de tenir una consistència adequada per a la seva aplicació amb brotxa, corró o procediments neumàtics fins a l'impregnació dels porus de la superfície a tractar. Després d'assecar-se s'han d'aplicar dues capes d'acabat.

Un cop seca, ha de ser resistent a la intempèrie, ha d'endurir amb la humitat i el temps i ha de tenir propietats microbicides.

PINTURA AL CIMENT:

Un cop preparada ha de tenir una consistència adequada per a la seva aplicació amb brotxa, corró o pistola fins a l'impregnació de la superfície a tractar.

Un cop seca ha de ser resistent a la intempèrie.

PINTURA AL LÀTEX:

Característiques de la pel·lícula líquida:

- Amb l'envàs ple i al cap de 3 minuts d'agitació (INTA 16 32 03) no ha de tenir coàguls, pells, ni dipòsits durs

- Un cop preparada ha de fer córrer la brotxa, ha de fluir, ha d'anivellar bé i ha de deixar una capa uniforme després de l'assecat

- Temps d'assecatge a 23°C ± 2°C i 50% ± 5% HR (INTA 16 02 29): - Al tacte: < 30 -

Totalment sec: < 2 h

Característiques de la pel·lícula seca:

- Adherència (UNE 48032): <= 2

PINTURA PLÀSTICA:

Característiques de la pel·lícula líquida:

- La pintura continguda al seu envàs original recentment obert, no ha de presentar senyals de putrefacció, pells ni materies estranyes.

- Amb l'envàs ple i sotmesa a agitació (UNE_EN 21513 i UNE 48-083) no ha de tenir coàguls, pells, dipòsits durs ni flotació de pigments

- Ha de tenir una consistència adequada per a la seva aplicació amb brotxa o amb corró. Ha de fer córrer la brotxa, ha de fluir, ha d'anivellar bé i ha de deixar una capa uniforme després de l'assecat

- Finor de mòlta dels pigments (INTA 16 02 55): < 50 micres

- Temps d'assecatge a 23°C ± 2°C i 50% ± 5% HR (INTA 16 02 29): - Al tacte: < 1 h -

Totalment sec: < 2 h

- Pes específic: - Pintura per a interiors: < 16 kN/m³ - Pintura per a exteriors: < 15 kN/m³

- Rendiment: > 6 m²/kg

- Relació volum pigments + càrregues/volum pigments, pes càrregues, aglomerat sòlid (PVC): < 80%

Característiques de la pel·lícula seca:

- La pintura ha de ser de color estable, i per a exteriors, insaponificable.

- Adherència (UNE 48032): <= 2

- Capacitat de recobriment (UNE 48259): Relació constant >= 0,98

- Resistència al rentat (DIN 53778): - Pintura plàstica per a interiors o pasta plàstica: >= 1000 cicles - Pintura plàstica per a exteriors: >= 5000 cicles

- Solidesa a la llum (NF-T-30.057): Ha de complir

- Transmissió del vapor d'aigua (NF-T-30.018): Ha de complir

PINTURA PLÀSTICA PER A EXTERIORS:

Resistència a la immersió (UNE 48-144): No s'observen canvis o defectes

Resistència a la intempèrie (DIN 18363): Ha de complir

Resistència a l'abrasió (NF-T-30.015): Ha de complir

Resistència a la calor (UNE 48-033): Ha de complir

PINTURA ACRÍLICA:

Característiques de la pel·lícula líquida:

- Un cop preparada ha de tenir una consistència adequada per a la seva aplicació amb brotxa, corró o procediments pneumàtics
- Temps d'assecatge a 23°C ± 2°C i 50% ± 5% HR (INTA 16 02 29): - Al tacte: < 4 h -
- Totalment sec: < 14 h

Característiques de la pel·lícula seca:

- La pintura ha de ser de color estable i insaponificable.
- Ha de ser resistent a la intempèrie.

ESMALT GRAS:

Un cop preparada ha de tenir una consistència adequada per a la seva aplicació amb brotxa, corró o pistola fins a l'impregnació de la superfície a tractar.

- Temperatura d'inflamació (INTA 16 02 32A): > 30°C
- Temps d'assecatge a 23°C ± 2°C i 50% ± 5% HR (INTA 16 02 29):
- Al tacte: < 1 h
- Totalment sec: < 6 h

Un cop sec, ha de tenir bona resistència al fregament i al rentat.

ESMALT SINTÈTIC:

No ha de tenir resines fenòliques (INTA 16 04 23) ni de colofonia (INTA 16 04 22).

Característiques de la pel·lícula líquida:

- Amb l'envàs ple i al cap de 3 minuts d'agitació (INTA 16 32 03) no ha de tenir coàguls, pells, dipòsits durs ni flotació de pigments.
- Ha de tenir la consistència adequada per a la seva aplicació amb brotxa. Ha de fer córrer la brotxa, ha de fluir bé i ha de deixar una capa uniforme després de l'assecatge.
- Finor de mólta dels pigments (INTA 16 02 55): < 25 micres
- Temperatura d'inflamació (INTA 16 02 32A): > 30°C
- Temps d'assecatge a 23°C ± 2°C i 50% ± 5% HR (INTA 16 02 29): - Al tacte: < 3 h -
- Totalment sec: < 8 h
- Material volàtil (INTA 16 02 31): >= 70 ± 5%
- Rendiment per a una capa de 30 micres: >= 5 m²/kg
- Índex d'anivellament a 23 ± 2°C i 50 ± 5% HR (INTA 16 02 89): >= 5
- Índex de despreniments a 23 ± 2°C i 50 ± 5% HR (INTA 16 02 88): >= 4

Característiques de la pel·lícula seca:

- La pintura ha de ser de color estable i insaponificable.
- Adherència (UNE 48032): <= 2
- Ha de ser resistent a la intempèrie (INTA 16 06 02).
- Envelliment accelerat (INTA 16 06 55): < 6 unitats pèrdua de lluminositat (INTA 16 02 08)
- Resistència a l'abradió (UNE 56818): Danys moderats
- Esgroguement accelerat per colors amb reflectància aparent superior al 80% (INTA 160.603): < 0,12

ESMALT DE POLIURETÀ D'UN COMPONENT:

Característiques de la pel·lícula líquida:

- Amb l'envàs ple i al cap de 3 minuts d'agitació (INTA 16 32 03) no ha de tenir coàguls, pells, dipòsits durs ni flotació de pigments.
- Ha de tenir la consistència adequada per a la seva aplicació amb brotxa. Ha de fer córrer la brotxa, ha de fluir bé i ha de deixar una capa uniforme després de l'assecatge.
- Temperatura d'inflamació (INTA 16 02 32A): > 30°C
- Temps d'assecatge a 23°C ± 2°C i 50% ± 5% HR (INTA 16 02 29): - Al tacte: < 3 h -
- Totalment sec: < 8 h
- Índex d'anivellament a 23 ± 2°C i 50 ± 5% HR (INTA 16 02 89): >= 5
- Índex de despreniments a 23 ± 2°C i 50 ± 5% HR (INTA 16 02 88): >= 4

Característiques de la pel·lícula seca:

- La pintura ha de ser de color estable i insaponificable.
- Adherència (UNE 48032): <= 2
- Ha de ser resistent a la intempèrie (INTA 16 06 02).
- Envelliment accelerat (INTA 16 06 05): < 6 unitats pèrdua de lluminositat (INTA 16 02 08)
- Resistència a l'abradió (UNE 56818): Danys petits
- Adherència i resistència a l'impacte:

	A les 24 h	Al cap de 7 dies
Adherència al quadriculat:	100%	100%
Impacte directe o indirecte:		
Bola de 12,5 des de 50 cm (INTA 160.266)	Bé	Ha de complir

- Resistència a la càrrega concentrada en moviment (UNE 56-814): Danys moderats
- Resistència a la càrrega rodant (UNE 56-815): Danys petits
- Resistència a la càrrega arrossegada (UNE 56-816): Danys petits
- Resistència al ratllat (UNE 48-173): Resistent
- Resistència a la calor (UNE 48-033): Ha de complir
- Resistència química:
 - A l'àcid cítric al 10%: 15 dies
 - A l'àcid acètic al 5%: 15 dies
 - A l'oli de cremar: Cap modificació
 - A l'àcid làctic al 5%: 15 dies
 - Al clorur sòdic al 20%: 15 dies
 - A l'aigua: 15 dies

ESMALT DE POLIURETÀ DE DOS COMPONENTS:

Cal barrejar els dos components abans de l'aplicació.

Característiques de la pel·lícula líquida:

- Ha de tenir la consistència adequada per a la seva aplicació amb brotxa. Ha de fer córrer la brotxa, ha de fluir bé i ha de deixar una capa uniforme després de l'assecatge.
- Temperatura d'inflamació (INTA 16 02 32A): $> 30^{\circ}\text{C}$
- Temps d'assecatge a $23^{\circ}\text{C} \pm 2^{\circ}\text{C}$ i $50\% \pm 5\%$ HR (INTA 16 02 29): - Al tacte: $< 3 \text{ h}$ -
- Totalment sec: $< 8 \text{ h}$

Característiques de la pel·lícula seca:

- La pintura ha de ser de color estable i insaponificable.
- Adherència (UNE 48032): ≤ 2
- Ha de ser resistent a la intempèrie (INTA 16 06 02).
- Envelliment accelerat (INTA 16 06 55): < 6 unitats pèrdua de lluminositat (INTA 16 02 08)
- Resistència a l'abrasió (UNE 56818): Danys petits
- Ha de tenir bona resistència química als àcids diluïts, als hidrocarburs, les sals i als detergents.

ESMALT DE POLIURETÀ URETANAT:

Un cop preparada ha de tenir una consistència adequada per a la seva aplicació amb brotxa, corró o pistola fins a l'impregnació de la superfície a tractar.

Temps d'assecatge a 20°C : $1 - 2 \text{ h}$

Ha de tenir bona resistència a l'aigua salada i al sol.

ESMALT DE DISPERSIÓ ACRÍLICA:

Un cop preparada ha de tenir una consistència adequada per a la seva aplicació amb brotxa, corró o pistola fins a l'impregnació de la superfície a tractar.

Temperatura d'inflamació (INTA 16 02 32A): Ininflamable

Temps d'assecatge a $23^{\circ}\text{C} \pm 2^{\circ}\text{C}$ i $50\% \pm 5\%$ HR (INTA 16 02 29):

- Al tacte: $< 20 \text{ min}$
- Totalment sec: $< 1 \text{ h}$

ESMALT DE CLORCAUTXÚ:

Un cop preparada ha de tenir una consistència adequada per a la seva aplicació amb brotxa o corró.

Temps d'assecatge a $23^{\circ}\text{C} \pm 2^{\circ}\text{C}$ i $50\% \pm 5\%$ HR (INTA 16 02 29):

- Al tacte: $< 30 \text{ min}$
- Totalment sec: $< 2 \text{ h}$

Ha de ser resistent a l'aigua dolça i salada, als àcids i als àlcalis.

ESMALT EPOXI:

Un cop preparada ha de tenir una consistència adequada per a la seva aplicació amb brotxa, corró o pistola.

Temperatura d'inflamació (INTA 16 02 29): $> 30^{\circ}\text{C}$

Temps d'assecatge a $23^{\circ}\text{C} \pm 2^{\circ}\text{C}$ i $50\% \pm 5\%$ HR (INTA 16 02 29):

- Al tacte: $< 30 \text{ min}$
- Totalment sec: $< 10 \text{ h}$

Ha de tenir bona resistència al desgast.

Ha de ser resistent a l'àcid làctic 1%, acètic 10%, clorhídric 20%, cítric 30%, sosa i solucions bàsiques, als hidrocarburs (benzina, querosè) als olis animals i vegetals, a l'aigua, als detergents i a l'alcohol etílic 10%.

Resistència mecànica (després de 7 dies de polimerització):

- Tracció: $\geq 16 \text{ N/mm}^2$
- Compressió: $\geq 85 \text{ N/mm}^2$

Resistència a la temperatura: 80°C

PASTA PLÀSTICA DE PICAR:

Característiques de la pel·lícula líquida:

- Amb l'envàs ple i al cap de 3 minuts d'agitació (INTA 16 32 03) no ha de tenir coàguls, pells, dipòsits durs ni flotació de pigments.
- Ha de tenir una consistència adequada.

- Finor de mólta dels pigments (INTA 16 02 55): $< 50 \text{ micres}$

- Temps d'assecatge a $23^{\circ}\text{C} \pm 2^{\circ}\text{C}$ i $50\% \pm 5\%$ HR (INTA 16 02 29):

- Al tacte: $< 1 \text{ h}$ -

Totalment sec: $< 2 \text{ h}$

- Pes específic: $< 17 \text{ kN/m}^3$

- Relació: volum del pigment/volum de la resina (PVC): $< 80\%$

Característiques de la pel·lícula seca:

- La pintura ha de ser de color estable i insaponificable.
- Adherència (UNE 48032): ≤ 2
- Resistència al rentat (DIN 53778): - Pintura plàstica per a interiors o pasta plàstica: ≥ 1000 cicles - Pintura plàstica per a exteriors: ≥ 5000 cicles
- Solidesa a la llum (NF-T-30.057): Ha de complir
- Transmissió del vapor d'aigua (NF-T-30.018): Ha de complir
- Resistència a la immersió (UNE 48-144): No s'observen canvis o defectes
- Resistència a la intempèrie (DIN 18363): Ha de complir
- Resistència a l'abrasió (NF-T-30.015): Ha de complir
- Resistència a la calor (UNE 48-033): Ha de complir

PINTURA A LA COLA, AL LÀTEX, ACRÍLICA, PLÀSTICA, ESMALT GRAS, SINTÈTIC, DE POLIURETÀ, DE DISPERSIÓ ACRÍLICA, EPOXI I PASTA DE PICAR:

Subministrament: En pots o bidons.

Emmagatzematge: En llocs ventilats i no exposats al sol, dins del seu envàs tancat i sense contacte amb el terra. S'ha de preservar de les gelades.

PINTURA A LA CALÇ:

Subministrament de la calç aèria en terrossos o envasada.

La calç hidràulica ha de subministrar-se en pols.

Emmagatzematge: En llocs ventilats i no exposats al sol, dins del seu envàs tancat i sense contacte amb el terra. S'ha de preservar de les gelades.

PINTURA AL CIMENT:

Subministrament: En pols, en envasos adequats.

Emmagatzematge: En llocs ventilats i no exposats al sol, dins del seu envàs tancat i sense contacte amb el terra. S'ha de preservar de les gelades.

3.- UNITAT I CRITERI D'AMIDAMENT

Unitat d'amidament: la indicada a la descripció de l'element

Criteri d'amidament: quantitat necessària subministrada a l'obra

4.- NORMATIVA DE COMPLIMENT OBLIGATORI

No hi ha normativa de compliment obligatori.

5.- CONDICIONS DE CONTROL DE RECEPCIÓ

CONDICIONS DE MARCATGE I CONTROL DE LA DOCUMENTACIÓ EN PINTURA A LA COLA, AL LÀTEX, ACRÍLICA, PLÀSTICA, ESMALT GRAS, SINTÈTIC, DE POLIURETÀ, DE DISPERSIÓ ACRÍLICA, EPOXI I PASTA DE PICAR:

A cada envàs hi ha d'haver les dades següents:

- Identificació del fabricant
- Nom comercial del producte
- Identificació del producte
- Codi d'identificació
- Pes net o volum del producte
- Data de caducitat
- Instruccions d'ús
- Dissolvents adequats
- Límits de temperatura
- Temps d'assecatge al tacte, total i de repintat
- Toxicitat i inflamabilitat
- Proporció de la barreja i temps d'utilització, en els productes de dos components
- Color i acabat, en la pintura plàstica o al làtex i en l'esmalt sintètic, de poliuretà

CONDICIONS DE MARCATGE I CONTROL DE LA DOCUMENTACIÓ EN PINTURA A LA CALÇ:

A cada envàs hi ha d'haver les dades següents:

- Identificació del fabricant
- Nom comercial del producte
- Identificació del producte
- Codi d'identificació
- Pes net o volum del producte
- Toxicitat i inflamabilitat

CONDICIONS DE MARCATGE I CONTROL DE LA DOCUMENTACIÓ EN PINTURA AL CIMENT:

A cada envàs hi ha d'haver les dades següents:

- Identificació del fabricant
- Nom comercial del producte
- Identificació del producte
- Codi d'identificació
- Pes net o volum del producte
- Instruccions d'ús
- Temps d'estabilitat de la barreja
- Temperatura mínima d'aplicació
- Temps d'assecatge
- Rendiment teòric en m/l
- Color

OPERACIONS DE CONTROL:

Els punts de control més destacables són els següents:

- En cada subministrament d'esmalt, es comprovarà que l'etiquetatge dels envasos contingui les dades exigides a les especificacions.

El control de recepció de material verificarà que les característiques dels materials són coincidents amb l'establert en la DT. Aquest control ha de complir l'especificat en l'apartat

7.2 del CTE.

Control de documentació: documents d'origen (full de subministrament i etiquetat), certificat de garantia del fabricant, en el seu cas, (signat per persona física) i els documents de conformitat o autoritzacions administratives exigides, inclòs la documentació corresponent al marcatge CE quan sigui pertinent.

Control mitjançant distintius de qualitat i avaluacions d'idoneïtat: En el cas que el fabricant disposi de marques de qualitat, ha d'aportar-ne la documentació corresponent

Control de recepció mitjançant assaigs: Si el material disposa d'una marca legalment reconeguda a un país de la CEE (Marcatge CE, AENOR, etc.) es podrà prescindir dels assaigs de control de recepció de les característiques del material garantides per la marca; i la DF sol·licitarà en aquest cas, els resultats dels assaigs corresponents al subministrament rebut. En qualsevol cas, la DF podrà sol·licitar assaigs de control de recepció si ho creu convenient.

- Comprovació de l'estat de conservació de la pintura, en un 10 % dels pots rebuts (INTA 16 02 26).

OPERACIONS DE CONTROL EN ESMALT SINTÈTIC I DE POLIURETÀ:

- Recepció del certificat de qualitat del fabricant, on constin els resultats dels assaigs següents:

- Esmalt sintètic:
- Assaigs sobre la pintura líquida:
- Determinació de la finor de mólta dels pigments INTA 16.02.55 (10.57) - Punt d'inflamació INTA 16.02.32A (7.61) - Contingut matèria volàtil INTA 16.02.31A (10.7) - Índex d'anivellament INTA.16.02.89 (9.68) - Índex de despreniments INTA 16.02.88 - Temps d'assecatge INTA 16.02.29 (6.57)
- Assaigs sobre la pel·lícula seca:
- Envel·liment accelerat INTA 16.06.05 (10.74) ó UNE 48071 - Resistència a l'abració d'una capa UNE 48250
- Engroguiment accelerat INTA 16.06.05 (10.74) ó UNE 48071 - Conservació de la pintura INTA 16.02.26 - Esmalt de poliuretà: - Assaigs sobre la pintura líquida: - Punt d'inflamació INTA 16.02.32A (7.61) - Índex d'anivellament INTA.16.02.89 (9.68) - Índex de despreniments INTA 16.02.88
- Temps d'assecatge INTA 16.02.29 (6.57) - Assaigs sobre la pel·lícula seca: - Envel·liment accelerat INTA 16.06.05 (10.74) ó UNE 48071 - Resistència al impacte UNE EN ISO 6272-1 - Càrrega concentrada en moviment UNE EN ISO 6272-1 - Resistència al ratllat UNE EN ISO 1518 - Resistència a l'abració d'una capa UNE 48250 - Resistència a agents químics UNE 48027
- Conservació de la pintura INTA 16.02.26 - Resistència al calor UNE 48033

En cas de no rebre aquests resultats abans del inici de l'activitat, o que la DF no els consideri representatius, el contractista haurà de realitzar els assaigs corresponents, al seu càrrec i fora del pressupost d'autocontrol.

CRITERIS DE PRESA DE MOSTRES:

Els controls s'han de realitzar segons les instruccions de la DF i els criteris indicats a les normes de procediment corresponents.

INTERPRETACIÓ DE RESULTATS I ACTUACIONS EN CAS D'INCOMPLIMENT:

No s'acceptaran els pots de pintura que no estiguin degudament etiquetats i/o certificats, així com els que presentin mal estat de conservació i/o emmagatzematge.

En cas d'observar deficiències en l'estat de conservació d'un pot, es rebutjarà la unitat corresponent i s'incrementarà la inspecció, en primera instància, fins al 20 % dels pots subministrats. Si es continuen observant irregularitats, es passarà a controlar el 100% del subministrament.

Els assaigs d'identificació han de resultar d'acord a les especificacions del plec i a les condicions garantides en el certificat del material. En cas d'incompliment, es realitzarà l'assaig sobre dues mostres més del mateix lot, acceptant-ne el conjunt sempre que els dos resultats estiguin d'acord a dites especificacions.

B8 REVESTIMENTS

B89 MATERIALS PER A PINTURES

B896- PINTURA

0.- ELEMENTS QUE CONTEMPLA EL PLEC

B896-HYAR.

Plec de condicions

1.- DEFINICIÓ I CONDICIONS DELS ELEMENTS

Pintures, pastes i esmalts.

S'han considerat els tipus següents:

- Pintura a la cola: Pintura a l'aigua formada per un aglomerant a base de coles cel·lulòsiques o anilacions i pigments resistents als àlcalis
- Pintura a la calç: Dissolució en aigua, l'aglutinant i el pigment de la qual és l'hidròxid de calç o la calç apagada
- Pintura al ciment: Dissolució en aigua de ciment blanc tractat i pigments resistents a l'alcalinitat
- Pintura al làtex: Pintura a base de polímers vinílics en dispersió
- Pintura plàstica: Pintura formada per un aglomerant a base d'un polímer sintètic, en dispersió aquosa i pigments càrrega-estenedors resistents als àlcalis i a la intempèrie
- Pintura acrílica: Pintura formada per copolímers acrílics amb pigments i càrregues inorgàniques, en una dispersió aquosa. Seca a l'aire per evaporació del dissolvent
- Esmalt gras: Pintura formada per olis secants barrejats amb resines dures, naturals o sintètiques i dissolvents
- Esmalt sintètic: Pintura formada per un aglomerant de resines alquídiques, soles o modificades, pigments resistents als àlcalis i a la intempèrie i additius modificadors de la brillantor. Seca a l'aire per evaporació del dissolvent
- Esmalt de poliuretà d'un component: Pintura formada per un aglomerant de resines de poliuretà, soles o modificades, que catalitzen amb la humitat atmosfèrica i pigments resistents als àlcalis i a la intempèrie, dissolta en dissolvents adequats
- Esmalt de poliuretà de dos components: Pintura formada per copolímers de resines de poliuretà fluïdificades i pigmentades. Seca per polimerització mitjançant un catalitzador
- Esmalt de poliuretà uretanat: Pintura formada per resines uretanades
- Esmalt epoxi: Revestiment de resines epoxi, format per dos components: un enduridor i una resina, que cal barrejar abans de l'aplicació. Seca per reacció química dels dos components
- Esmalt en dispersió acrílica: Copolímers acrílics en una emulsió aquosa
- Esmalt de clorcutxú: Seca a l'aire per evaporació del dissolvent
- Pasta plàstica de picar: Pintura formada per un vehicle a base d'un polímer sintètic, en dispersió aquosa i pigments càrrega-estenedors resistents als àlcalis i a la intempèrie

PINTURA A LA COLA:

Característiques de la pel·lícula líquida:

- Amb l'envàs ple i al cap de 3 minuts d'agitació (INTA 16 32 03) no ha de tenir coàguls, pells, dipòsits durs ni flotació de pigments.
- Ha de tenir una consistència adequada per a la seva aplicació amb brotxa o amb corró. Ha de fer córrer la brotxa, ha de fluir, ha d'anivellar bé i ha de deixar una capa uniforme després de l'assecat
- Finor de mòlta dels pigments (INTA 16 02 55): < 50 micres
- Temperatura d'inflamació (INTA 16 02 32A): Ininflamable
- Temps d'assecatge a 23°C ± 2°C i 50% ± 5% HR (INTA 16 02 29): - Al tacte: 2 h -
Totalment sec: 4 h

Característiques de la pel·lícula seca:

- La pintura ha de ser de color estable.
- Adherència (UNE 48032): ≤ 2

PINTURA A LA CALÇ:

Un cop preparada ha de tenir una consistència adequada per a la seva aplicació amb brotxa, corró o procediments neumàtics fins a l'impregnació dels porus de la superfície a tractar. Després d'assecar-se s'han d'aplicar dues capes d'acabat.

Un cop seca, ha de ser resistent a la intempèrie, ha d'endurir amb la humitat i el temps i ha de tenir propietats microbicides.

PINTURA AL CIMENT:

Un cop preparada ha de tenir una consistència adequada per a la seva aplicació amb brotxa, corró o pistola fins a l'impregnació de la superfície a tractar.

Un cop seca ha de ser resistent a la intempèrie.

PINTURA AL LÀTEX:

Característiques de la pel·lícula líquida:

- Amb l'envàs ple i al cap de 3 minuts d'agitació (INTA 16 32 03) no ha de tenir coàguls, pells, ni dipòsits durs
- Un cop preparada ha de fer córrer la brotxa, ha de fluir, ha d'anivellar bé i ha de deixar una capa uniforme després de l'assecat
- Temps d'assecatge a 23°C ± 2°C i 50% ± 5% HR (INTA 16 02 29): - Al tacte: < 30 -
Totalment sec: < 2 h

Característiques de la pel·lícula seca:

- Adherència (UNE 48032): ≤ 2

PINTURA PLÀSTICA:

Característiques de la pel·lícula líquida:

- La pintura continguda al seu envàs original recentment obert, no ha de presentar senyals de putrefacció, pells ni materies estranyes.
- Amb l'envàs ple i sotmesa a agitació (UNE_EN 21513 i UNE 48-083) no ha de tenir coàguls, pells, dipòsits durs ni flotació de pigments
- Ha de tenir una consistència adequada per a la seva aplicació amb brotxa o amb corró. Ha de fer córrer la brotxa, ha de fluir, ha d'anivellar bé i ha de deixar una capa uniforme després

de l'assecat

- Finor de molta dels pigments (INTA 16 02 55): < 50 micres
- Temps d'assecatge a 23°C ± 2°C i 50% ± 5% HR (INTA 16 02 29): - Al tacte: < 1 h -
- Totalment sec: < 2 h
- Pes específic: - Pintura per a interiors: < 16 kN/m³ - Pintura per a exteriors: < 15 kN/m³
- Rendiment: > 6 m²/kg
- Relació volum pigments + càrregues/volum pigments, pes càrregues, aglomerat sòlid (PVC): < 80%

Característiques de la pel·lícula seca:

- La pintura ha de ser de color estable, i per a exteriors, insaponificable.
- Adherència (UNE 48032): ≤ 2
- Capacitat de recobriment (UNE 48259): Relació constant ≥ 0,98
- Resistència al rentat (DIN 53778): - Pintura plàstica per a interiors o pasta plàstica: ≥ 1000 cicles - Pintura plàstica per a exteriors: ≥ 5000 cicles
- Solidesa a la llum (NF-T-30.057): Ha de complir
- Transmissió del vapor d'aigua (NF-T-30.018): Ha de complir

PINTURA PLÀSTICA PER A EXTERIORS:

- Resistència a la immersió (UNE 48-144): No s'observen canvis o defectes
- Resistència a la intempèrie (DIN 18363): Ha de complir
- Resistència a l'abrasió (NF-T-30.015): Ha de complir
- Resistència a la calor (UNE 48-033): Ha de complir

PINTURA ACRÍLICA:

Característiques de la pel·lícula líquida:

- Un cop preparada ha de tenir una consistència adequada per a la seva aplicació amb brotxa, corró o procediments pneumàtics
- Temps d'assecatge a 23°C ± 2°C i 50% ± 5% HR (INTA 16 02 29): - Al tacte: < 4 h -
- Totalment sec: < 14 h

Característiques de la pel·lícula seca:

- La pintura ha de ser de color estable i insaponificable.
- Ha de ser resistent a la intempèrie.

ESMALT GRAS:

Un cop preparada ha de tenir una consistència adequada per a la seva aplicació amb brotxa, corró o pistola fins a l'impregnació de la superfície a tractar.

- Temperatura d'inflamació (INTA 16 02 32A): > 30°C
- Temps d'assecatge a 23°C ± 2°C i 50% ± 5% HR (INTA 16 02 29):
- Al tacte: < 1 h
- Totalment sec: < 6 h

Un cop sec, ha de tenir bona resistència al fregament i al rentat.

ESMALT SINTÈTIC:

No ha de tenir resines fenòliques (INTA 16 04 23) ni de colofonia (INTA 16 04 22).

Característiques de la pel·lícula líquida:

- Amb l'envàs ple i al cap de 3 minuts d'agitació (INTA 16 32 03) no ha de tenir coàguls, pells, dipòsits durs ni flotació de pigments.
- Ha de tenir la consistència adequada per a la seva aplicació amb brotxa. Ha de fer córrer la brotxa, ha de fluir bé i ha de deixar una capa uniforme després de l'assecatge.
- Finor de molta dels pigments (INTA 16 02 55): < 25 micres
- Temperatura d'inflamació (INTA 16 02 32A): > 30°C
- Temps d'assecatge a 23°C ± 2°C i 50% ± 5% HR (INTA 16 02 29): - Al tacte: < 3 h -
- Totalment sec: < 8 h
- Material volàtil (INTA 16 02 31): ≥ 70 ± 5%
- Rendiment per a una capa de 30 micres: ≥ 5 m²/kg
- Índex d'anivellament a 23 ± 2°C i 50 ± 5% HR (INTA 16 02 89): ≥ 5
- Índex de despreniments a 23 ± 2°C i 50 ± 5% HR (INTA 16 02 88): ≥ 4

Característiques de la pel·lícula seca:

- La pintura ha de ser de color estable i insaponificable.
- Adherència (UNE 48032): ≤ 2
- Ha de ser resistent a la intempèrie (INTA 16 06 02).
- Envelliment accelerat (INTA 16 06 55): < 6 unitats pèrdua de lluminositat (INTA 16 02 08)
- Resistència a l'abrasió (UNE 56818): Danys moderats
- Esgroguiment accelerat per colors amb reflectància aparent superior al 80% (INTA 160.603): < 0,12

ESMALT DE POLIURETÀ D'UN COMPONENT:

Característiques de la pel·lícula líquida:

- Amb l'envàs ple i al cap de 3 minuts d'agitació (INTA 16 32 03) no ha de tenir coàguls, pells, dipòsits durs ni flotació de pigments.
- Ha de tenir la consistència adequada per a la seva aplicació amb brotxa. Ha de fer córrer la brotxa, ha de fluir bé i ha de deixar una capa uniforme després de l'assecatge.
- Temperatura d'inflamació (INTA 16 02 32A): > 30°C
- Temps d'assecatge a 23°C ± 2°C i 50% ± 5% HR (INTA 16 02 29): - Al tacte: < 3 h -
- Totalment sec: < 8 h
- Índex d'anivellament a 23 ± 2°C i 50 ± 5% HR (INTA 16 02 89): ≥ 5
- Índex de despreniments a 23 ± 2°C i 50 ± 5% HR (INTA 16 02 88): ≥ 4

Característiques de la pel·lícula seca:

- La pintura ha de ser de color estable i insaponificable.
- Adherència (UNE 48032): ≤ 2
- Ha de ser resistent a la intempèrie (INTA 16 06 02).
- Envelliment accelerat (INTA 16 06 05): < 6 unitats pèrdua de lluminositat (INTA 16 02 08)
- Resistència a l'abrasió (UNE 56818): Danys petits
- Adherència i resistència a l'impacte:

	A les 24 h	Al cap de 7 dies
Adherència al quadriculat:	100%	100%
Impacte directe o indirecte:		
Bola de 12,5 des de 50 cm (INTA 160.266)	Bé	Ha de complir

- Resistència a la càrrega concentrada en moviment (UNE 56-814): Danys moderats
- Resistència a la càrrega rodant (UNE 56-815): Danys petits
- Resistència a la càrrega arrossegada (UNE 56-816): Danys petits
- Resistència al ratllat (UNE 48-173): Resistent
- Resistència a la calor (UNE 48-033): Ha de complir
- Resistència química:
 - A l'àcid cítric al 10%: 15 dies
 - A l'àcid làctic al 5%: 15 dies
 - A l'àcid acètic al 5%: 15 dies
 - A l'oli de cremar: Cap modificació
 - Al xilol: Cap modificació
 - Al clorur sòdic al 20%: 15 dies
 - A l'aigua: 15 dies

ESMALT DE POLIURETÀ DE DOS COMPONENTS:

Cal barrejar els dos components abans de l'aplicació.

Característiques de la pel·lícula líquida:

- Ha de tenir la consistència adequada per a la seva aplicació amb brotxa. Ha de fer córrer la brotxa, ha de fluir bé i ha de deixar una capa uniforme després de l'assecatge.
- Temperatura d'inflamació (INTA 16 02 32A): $> 30^{\circ}\text{C}$
- Temps d'assecatge a $23^{\circ}\text{C} \pm 2^{\circ}\text{C}$ i $50\% \pm 5\%$ HR (INTA 16 02 29):
 - Al tacte: < 3 h
- Totalment sec: < 8 h

Característiques de la pel·lícula seca:

- La pintura ha de ser de color estable i insaponificable.
- Adherència (UNE 48032): ≤ 2
- Ha de ser resistent a la intempèrie (INTA 16 06 02).
- Envelliment accelerat (INTA 16 06 55): < 6 unitats pèrdua de lluminositat (INTA 16 02 08)
- Resistència a l'abrasió (UNE 56818): Danys petits
- Ha de tenir bona resistència química als àcids diluïts, als hidrocarburs, les sals i als detergents.

ESMALT DE POLIURETÀ URETANAT:

Un cop preparada ha de tenir una consistència adequada per a la seva aplicació amb brotxa, corró o pistola fins a l'impregnació de la superfície a tractar.

Temps d'assecatge a 20°C : 1 - 2 h

Ha de tenir bona resistència a l'aigua salada i al sol.

ESMALT DE DISPERSIÓ ACRÍLICA:

Un cop preparada ha de tenir una consistència adequada per a la seva aplicació amb brotxa, corró o pistola fins a l'impregnació de la superfície a tractar.

Temperatura d'inflamació (INTA 16 02 32A): Ininflamable

Temps d'assecatge a $23^{\circ}\text{C} \pm 2^{\circ}\text{C}$ i $50\% \pm 5\%$ HR (INTA 16 02 29):

- Al tacte: < 20 min
- Totalment sec: < 1 h

ESMALT DE CLORCAUTXÚ:

Un cop preparada ha de tenir una consistència adequada per a la seva aplicació amb brotxa o corró.

Temps d'assecatge a $23^{\circ}\text{C} \pm 2^{\circ}\text{C}$ i $50\% \pm 5\%$ HR (INTA 16 02 29):

- Al tacte: < 30 min
- Totalment sec: < 2 h

Ha de ser resistent a l'aigua dolça i salada, als àcids i als àlcalis.

ESMALT EPOXI:

Un cop preparada ha de tenir una consistència adequada per a la seva aplicació amb brotxa, corró o pistola.

Temperatura d'inflamació (INTA 16 02 29): $> 30^{\circ}\text{C}$

Temps d'assecatge a $23^{\circ}\text{C} \pm 2^{\circ}\text{C}$ i $50\% \pm 5\%$ HR (INTA 16 02 29):

- Al tacte: < 30 min
- Totalment sec: < 10 h

Ha de tenir bona resistència al desgast.

Ha de ser resistent a l'àcid làctic 1%, acètic 10%, clorhídric 20%, cítric 30%, sosa i solucions bàsiques, als hidrocarburs (benzina, querosè) als olis animals i vegetals, a l'aigua, als detergents i a l'alcohol etílic 10%.

Resistència mecànica (després de 7 dies de polimerització):

- Tracció: ≥ 16 N/mm²
- Compressió: ≥ 85 N/mm²

Resistència a la temperatura: 80°C

PASTA PLÀSTICA DE PICAR:

Característiques de la pel·lícula líquida:

- Amb l'envàs ple i al cap de 3 minuts d'agitació (INTA 16 32 03) no ha de tenir coàguls, pells, dipòsits durs ni flotació de pigments.
- Ha de tenir una consistència adequada.
- Finor de mòlta dels pigments (INTA 16 02 55): < 50 micres
- Temps d'assecatge a 23°C ± 2°C i 50% ± 5% HR (INTA 16 02 29): - Al tacte: < 1 h -

Totalment sec: < 2 h

- Pes específic: < 17 kN/m³
- Relació: volum del pigment/volum de la resina (PVC): < 80%

Característiques de la pel·lícula seca:

- La pintura ha de ser de color estable i insaponificable.
- Adherència (UNE 48032): ≤ 2
- Resistència al rentat (DIN 53778): - Pintura plàstica per a interiors o pasta plàstica: ≥ 1000 cicles - Pintura plàstica per a exteriors: ≥ 5000 cicles
- Solidesa a la llum (NF-T-30.057): Ha de complir
- Transmissió del vapor d'aigua (NF-T-30.018): Ha de complir
- Resistència a la immersió (UNE 48-144): No s'observen canvis o defectes
- Resistència a la intempèrie (DIN 18363): Ha de complir
- Resistència a l'abrasió (NF-T-30.015): Ha de complir
- Resistència a la calor (UNE 48-033): Ha de complir

2.- CONDICIONS DE SUBMINISTRAMENT I EMMAGATZEMATGE

PINTURA A LA COLA, AL LÀTEX, ACRÍLICA, PLÀSTICA, ESMALT GRAS, SINTÈTIC, DE POLIURETÀ, DE DISPERSIÓ ACRÍLICA, EPOXI I PASTA DE PICAR:

Subministrament: En pots o bidons.

Emmagatzematge: En llocs ventilats i no exposats al sol, dins del seu envàs tancat i sense contacte amb el terra. S'ha de preservar de les gelades.

PINTURA A LA CALÇ:

Subministrament de la calç aèria en terrossos o envasada.

La calç hidràulica ha de subministrar-se en pols.

Emmagatzematge: En llocs ventilats i no exposats al sol, dins del seu envàs tancat i sense contacte amb el terra. S'ha de preservar de les gelades.

PINTURA AL CIMENT:

Subministrament: En pols, en envasos adequats.

Emmagatzematge: En llocs ventilats i no exposats al sol, dins del seu envàs tancat i sense contacte amb el terra. S'ha de preservar de les gelades.

3.- UNITAT I CRITERI D'AMIDAMENT

Unitat d'amidament: la indicada a la descripció de l'element

Criteri d'amidament: quantitat necessària subministrada a l'obra

4.- NORMATIVA DE COMPLIMENT OBLIGATORI

No hi ha normativa de compliment obligatori.

5.- CONDICIONS DE CONTROL DE RECEPCIÓ

CONDICIONS DE MARCATGE I CONTROL DE LA DOCUMENTACIÓ EN PINTURA A LA COLA, AL LÀTEX, ACRÍLICA, PLÀSTICA, ESMALT GRAS, SINTÈTIC, DE POLIURETÀ, DE DISPERSIÓ ACRÍLICA, EPOXI I PASTA DE PICAR:

A cada envàs hi ha d'haver les dades següents:

- Identificació del fabricant
- Nom comercial del producte
- Identificació del producte
- Codi d'identificació
- Pes net o volum del producte
- Data de caducitat
- Instruccions d'ús
- Dissolvents adequats
- Límits de temperatura
- Temps d'assecatge al tacte, total i de repintat
- Toxicitat i inflamabilitat
- Proporció de la barreja i temps d'utilització, en els productes de dos components
- Color i acabat, en la pintura plàstica o al làtex i en l'esmalt sintètic, de poliuretà

CONDICIONS DE MARCATGE I CONTROL DE LA DOCUMENTACIÓ EN PINTURA A LA CALÇ:

A cada envàs hi ha d'haver les dades següents:

- Identificació del fabricant
- Nom comercial del producte

- Identificació del producte
- Codi d'identificació
- Pes net o volum del producte
- Toxicitat i inflamabilitat

CONDICIONS DE MARCATGE I CONTROL DE LA DOCUMENTACIÓ EN PINTURA AL CIMENT:

A cada envàs hi ha d'haver les dades següents:

- Identificació del fabricant
- Nom comercial del producte
- Identificació del producte
- Codi d'identificació
- Pes net o volum del producte
- Instruccions d'ús
- Temps d'estabilitat de la barreja
- Temperatura mínima d'aplicació
- Temps d'assecatge
- Rendiment teòric en m/l
- Color

OPERACIONS DE CONTROL:

Els punts de control més destacables són els següents:

- En cada subministrament d'esmalt, es comprovarà que l'etiquetatge dels envasos contingui les dades exigides a les especificacions.

El control de recepció de material verificarà que les característiques dels materials són coincidents amb l'establert en la DT. Aquest control ha de complir l'especificat en l'apartat 7.2 del CTE.

Control de documentació: documents d'origen (full de subministrament i etiquetat), certificat de garantia del fabricant, en el seu cas, (signat per persona física) i els documents de conformitat o autoritzacions administratives exigides, inclòs la documentació corresponent al marcatge CE quan sigui pertinent.

Control mitjançant distintius de qualitat i avaluacions d'idoneïtat: En el cas que el fabricant disposi de marques de qualitat, ha d'aportar-ne la documentació corresponent

Control de recepció mitjançant assaigs: Si el material disposa d'una marca legalment reconeguda a un país de la CEE (Marcatge CE, AENOR, etc.) es podrà prescindir dels assaigs de control de recepció de les característiques del material garantides per la marca; i la DF sol·licitarà en aquest cas, els resultats dels assaigs corresponents al subministrament rebut. En qualsevol cas, la DF podrà sol·licitar assaigs de control de recepció si ho creu convenient.

- Comprovació de l'estat de conservació de la pintura, en un 10 % dels pots rebuts (INTA 16 02 26).

OPERACIONS DE CONTROL EN PINTURA PLÀSTICA:

- Recepció del certificat de qualitat del fabricant, on constin els resultats dels assaigs següents: - Determinació de la finor de molta dels pigments INTA 16.02.55 (10.57) - Temps d'assecatge INTA 16.02.29 (6.57) - Pes específic UNE EN ISO 2811-1 - Capacitat de cobriment en humitat INTA 16.02.62(9.82) - Capacitat de cobriment en sec INTA 16.02.61(2.58) - Conservació de la pintura (cada 100 m2) INTA 16.02.26 En cas de no rebre aquests resultats abans del inici de l'activitat, o que la DF no els consideri representatius, el contractista haurà de realitzar els assaigs corresponents, al seu càrrec i fora del pressupost d'autocontrol.

CRITERIS DE PRESA DE MOSTRES:

Els controls s'han de realitzar segons les instruccions de la DF i els criteris indicats a les normes de procediment corresponents.

INTERPRETACIÓ DE RESULTATS I ACTUACIONS EN CAS D'INCOMPLIMENT:

No s'acceptaran els pots de pintura que no estiguin degudament etiquetats i/o certificats, així com els que presentin mal estat de conservació i/o emmagatzematge.

En cas d'observar deficiències en l'estat de conservació d'un pot, es rebutjarà la unitat corresponent i s'incrementarà la inspecció, en primera instància, fins al 20 % dels pots subministrats. Si es continuen observant irregularitats, es passarà a controlar el 100% del subministrament.

Els assaigs d'identificació han de resultar d'acord a les especificacions del plec i a les condicions garantides en el certificat del material. En cas d'incompliment, es realitzarà l'assaig sobre dues mostres més del mateix lot, acceptant-ne el conjunt sempre que els dos resultats estiguin d'acord a dites especificacions.

B8 REVESTIMENTS

B8Z MATERIALS ESPECIALS PER A REVESTIMENTS

B8Z6- IMPRIMACIÓ

0.- ELEMENTS QUE CONTEMPLA EL PLEC

B8Z6-0P2D.

Plec de condicions

1.- DEFINICIÓ I CONDICIONS DELS ELEMENTS

Materials per a envernissats, emprimacions i tractaments superficials.

S'han considerat els tipus següents:

- Emprimació antioxidant: Emprimació sintètica de mini de plom electrolític, modificada eventualment amb oli de llinosa
- Emprimació antioxidant grassa: Emprimació de mini de plom electrolític barrejada amb olis i dissolvents
- Emprimació antioxidant al clorocautxú, a base de clorocautxú modificat
- Emprimació antioxidant al poliuretà: Emprimació de dos components a base de resines de poliuretà soles o modificades
- Emprimació de làtex: Emprimació de polímer vinílic en dispersió
- Emprimació fosfatant a base de resines viníliques o fenòliques, soles o modificades que catalitzen en ser barrejades amb un activador

IMPRIMACIÓ ANTIOXIDANT:

Característiques de la pel·lícula líquida:

- Amb l'envàs ple i al cap de 3 minuts d'agitació (INTA 16 32 03) no ha de tenir coàguls, pells, dipòsits durs ni flotació de pigments.
- Pigment: $\geq 26\%$ de mini de plom electrolític
- Puresa del mini de plom electrolític (INTA 16 12 11): $\geq 99,6\%$
- Finor de la mòlta (INTA 16 02 55): < 50 micres
- Temperatura d'inflamació (INTA 16 02 32): $> 25^{\circ}\text{C}$
- Índex d'anivellament a $23 \pm 2^{\circ}\text{C}$ i $50 \pm 5\%$ HR (INTA 16 02 89): > 3
- Temps d'assecatge a $23 \pm 2^{\circ}\text{C}$ i $50 \pm 5\%$ HR (INTA 16 02 29): - Al tacte: < 1 h -

Totalment seca: < 6 h

- Pes específic a $23 \pm 2^{\circ}\text{C}$, $50 \pm 5\%$ HR (INTA 16 42 03): > 18 kN/m³
- Rendiment per a una capa de 30 - 40 micres: > 4 m²/kg

Característiques de la pel·lícula seca:

- Resistència a la boira marina (INTA 16 01 01, ASTM B.117-73, oxidació marina 8 (0,1%) ASTM D.610-68): ≥ 150 h
- Adherència (UNE 48032): ≤ 2

IMPRIMACIÓ ANTIOXIDANT GRASSA:

Ha de tenir una consistència adequada per a la seva aplicació amb brotxa.

Temperatura d'inflamació (INTA 16 02 32): $> 30^{\circ}\text{C}$

Temps d'assecatge a $23 \pm 2^{\circ}\text{C}$ i $50 \pm 5\%$ HR (INTA 16 02 29):

- Al tacte: < 1 h

- Totalment seca: < 18 h

Pes específic a 20°C : > 23 kN/m³

Rendiment per una capa de 45 - 50 micres: > 4 m²/kg

IMPRIMACIÓ ANTIOXIDANT AL CLORCAUTXÚ:

Ha de tenir una consistència adequada per a la seva aplicació amb brotxa o pistola.

Temperatura d'inflamació (INTA 16 02 32): $> 23^{\circ}\text{C}$

Temps d'assecatge a $23 \pm 2^{\circ}\text{C}$ i $50 \pm 5\%$ HR (INTA 16 02 29):

- Al tacte: < 45 min

- Totalment seca: < 4 h

Pes específic a 20°C : $> 17,3$ kN/m³

Rendiment per una capa de 40 - 45 micres: > 4 m²/kg

IMPRIMACIÓ ANTIOXIDANT AL POLIURETÀ:

Ha de tenir una consistència adequada per a la seva aplicació amb brotxa o pistola.

Temps d'assecatge a $23 \pm 2^{\circ}\text{C}$ i $50 \pm 5\%$ HR (INTA 16 02 29):

- Al tacte: < 15 min

- Totalment seca: < 2 h

Pes específic a 20°C : $> 13,5$ kN/m³

Rendiment per una capa de 40 - 45 micres: > 4 m²/kg

IMPRIMACIÓ DE LÀTEX:

Característiques de la pel·lícula líquida:

- Amb l'envàs ple i al cap de 3 minuts d'agitació (INTA 16.32.03) no ha de tenir coàguls, pells ni dipòsits durs

- Ha de tenir una consistència adequada per a la seva aplicació amb brotxa. Ha de fer córrer la brotxa i ha de fluir bé, i ha de deixar una capa uniforme després de l'assecat - Al tacte: < 30 min - Totalment seca: < 2 h

- Temps d'assecatge a $23 \pm 2^{\circ}\text{C}$ i $50 \pm 5\%$ HR (INTA 16 02 29):

Característiques de la pel·lícula seca:

- Adherència (UNE 48032): ≤ 2

IMPRIMACIÓ FOSFATANT:

Característiques de la pel·lícula líquida:

- La mescla preparada, al cap de 3 minuts d'agitació, no ha de tenir coàguls, pells ni dipòsits durs
- Ha de tenir una consistència adequada per a la seva aplicació amb brotxa. Ha de fer córrer la brotxa i ha de fluir bé, i ha de deixar una capa uniforme després de l'assecat
- Temps d'assecatge a 23 ±2°C i 50 ±5% HR (INTA 16 02 29): - Al tacte: < 15 min - Totalment seca: < 1 h

Característiques de la pel·lícula seca:

- Gruix de la capa: 4 - 10 micres
- Adherència (UNE 48032): ≤ 2

2.- CONDICIONS DE SUBMINISTRAMENT I EMMAGATZEMATGE

Subministrament: En pots o bidons.

Emmagatzematge: En llocs ventilats i no exposats al sol, dins del seu envàs tancat i sense contacte amb el terra. S'ha de preservar de les gelades.

3.- UNITAT I CRITERI D'AMIDAMENT

Unitat d'amidament: la indicada a la descripció de l'element

Criteri d'amidament: quantitat necessària subministrada a l'obra

4.- NORMATIVA DE COMPLIMENT OBLIGATORI

No hi ha normativa de compliment obligatori.

5.- CONDICIONS DE CONTROL DE RECEPCIÓ

CONDICIONS DE MARCATGE I CONTROL DE LA DOCUMENTACIÓ:

A cada envàs hi ha d'haver les dades següents:

- Identificació del fabricant
- Nom comercial del producte
- Identificació del producte
- Codi d'identificació
- Pes net o volum del producte
- Data de caducitat
- Instruccions d'ús
- Dissolvents adequats
- Límits de temperatura
- Temps d'assecatge al tacte, total i de repintat
- Toxicitat i inflamabilitat
- Temps d'inducció de la mescla i vida de la mescla, en els productes de dos components.

OPERACIONS DE CONTROL:

Els punts de control més destacables són els següents:

- En cada subministrament d'esmalt, es comprovarà que l'etiquetatge dels envasos contingui les dades exigides a les especificacions.

El control de recepció de material verificarà que les característiques dels materials són coincidents amb l'establert en la DT. Aquest control ha de complir l'especificat en l'apartat 7.2 del CTE.

Control de documentació: documents d'origen (full de subministrament i etiquetat), certificat de garantia del fabricant, en el seu cas, (signat per persona física) i els documents de conformitat o autoritzacions administratives exigides, inclòs la documentació corresponent al marcatge CE quan sigui pertinent.

Control mitjançant distintius de qualitat i avaluacions d'idoneïtat: En el cas que el fabricant disposi de marques de qualitat, ha d'aportar-ne la documentació corresponent

Control de recepció mitjançant assaigs: Si el material disposa d'una marca legalment reconeguda a un país de la CEE (Marcatge CE, AENOR, etc.) es podrà prescindir dels assaigs de control de recepció de les característiques del material garantides per la marca; i la DF sol·licitarà en aquest cas, els resultats dels assaigs corresponents al subministrament rebut. En qualsevol cas, la DF podrà sol·licitar assaigs de control de recepció si ho creu convenient.

OPERACIONS DE CONTROL EN IMPRIMACIÓ D'ELEMENTS METÀL·LICS:

Els punts de control més destacables són els següents:

- Recepció del certificat de qualitat del fabricant, on constin els resultats dels assaigs següents:
 - Assaigs sobre pintura líquida:
 - Dotació de pigment
 - Puresa del mini de plom electrolític INTA 16.12.11
 - Finor de la molta dels pigments INTA 16.02.55 (10.57)
 - Temperatura d'inflamació INTA 16.02.32A (7.61)
 - Pes específic UNE-EN ISO 2811-1
 - Índex d'anivellament INTA.16.02.89 (9.68)

Temps d'assecatge INTA 16.02.29 (6.57) - Assaigs sobre pel·lícula seca: -
 Resistència a la boira marina UNE EN ISO 9227 - Adherència UNE EN ISO 2409 En cas
 de no rebre aquests resultats abans del inici de l'activitat, o que la DF no els consideri
 representatius, el contractista haurà de realitzar els assaigs corresponents, al seu càrrec i
 fora del pressupost d'autocontrol.

CRITERIS DE PRESA DE MOSTRES:

Els controls s'han de realitzar segons les instruccions de la DF i els criteris indicats a les
 normes de procediment corresponents.

**INTERPRETACIÓ DE RESULTATS I ACTUACIONS EN CAS D'INCOMPLIMENT EN IMPRIMACIÓ D'ELEMENTS
 METÀL·LICS:**

No s'acceptaran els pots de pintura que no estiguin degudament etiquetats i/o certificats,
 així com els que presentin mal estat de conservació i/o emmagatzematge.

En cas d'observar deficiències en l'estat de conservació d'un pot, es rebutjarà la unitat
 corresponent i s'incrementarà la inspecció, en primera instància, fins al 20 % dels pots
 subministrats. Si es continuen observant irregularitats, es passarà a controlar el 100% del
 subministrament.

Els assaigs d'identificació han de resultar d'acord a les especificacions del plec i a les
 condicions garantides en el certificat del material. En cas d'incompliment, es realitzarà
 l'assaig sobre dues mostres més del mateix lot, acceptant-ne el conjunt sempre que els dos
 resultats estiguin d'acord a dites especificacions.

B8 REVESTIMENTS

B8Z MATERIALS ESPECIALS PER A REVESTIMENTS

B8ZA- MALLA PER A ARMADURES D'ARREBOSSATS, ENGUIXATS I PINTATS

0.- ELEMENTS QUE CONTEMPLA EL PLEC

B8ZA-0P1I.

Plec de condicions

1.- DEFINICIÓ I CONDICIONS DELS ELEMENTS

Malla de fibra de vidre revestida de PVC, utilitzada per a donar resistència a un revestiment
 continu, principalment en punts de discontinuïtat del suport.

CARACTERÍSTIQUES GENERALS:

Ha de tenir una superfície neta i uniforme.
 Ha de ser resistent als àlcalis dels morters.
 Característiques físiques:

Llum de la malla (mm)	Pes mínim (g/m ²)	Guix (mm)	Resistència mitjana a tracció (daN/5 cm)	Allargament fins trencament
1 x 1	84,4	<= 0,2	>= 100	>= 2,5%
3 x 3	152	<= 0,4	>= 165	>= 3,5%
4 x 3	85	<= 1	>= 90	>= 2,5%
6 x 4	123	<= 1	>= 110	>= 3,0%
10 x 10	145	<= 1	>= 135	>= 3,0%
4 x 4	180	<= 0,9	>= 150	>= 6,0%
10 x 10	217	<= 1	>= 200	>= 2,0%
6 x 5	484	<= 1	>= 645	>= 5,0%
4 x 4	730	<= 1	>= 445	>= 4,5%

2.- CONDICIONS DE SUBMINISTRAMENT I EMMAGATZEMATGE

Subministrament: En rotlles de llargària igual o superior a 30 m i d'amplària igual o superior
 a 1 m.

Emmagatzematge: En posició horitzontal, protegits del sol i la pluja.

3.- UNITAT I CRITERI D'AMIDAMENT

Unitat d'amidament: la indicada a la descripció de l'element
Criteri d'amidament: quantitat necessària subministrada a l'obra

4.- NORMATIVA DE COMPLIMENT OBLIGATORI

No hi ha normativa de compliment obligatori.

5.- CONDICIONS DE CONTROL DE RECEPCIÓ

CONDICIONS DE MARCATGE I CONTROL DE LA DOCUMENTACIÓ:

En el cas que el material declari contingut reciclat, el fabricant ha de mostrar, si se li demana, la documentació que acrediti aquest contingut.

B8 REVESTIMENTS

B8Z MATERIALS ESPECIALS PER A REVESTIMENTS

B8ZM- SEGELLADORA

0.- ELEMENTS QUE CONTEMPLA EL PLEC

B8ZM-0P35.

Plec de condicions

1.- DEFINICIÓ I CONDICIONS DELS ELEMENTS

Materials per a envernissats, emprimacions i tractaments superficials.

S'han considerat els tipus següents:

- Segelladora: Producte segellant per a fusta, guix i ciment i paviments porosos

SEGELLADORA AMB POLÍMERS ACRÍLICS:

pH sobre T.Q.:7,75

SEGELLADORA:

Característiques de la pel·lícula líquida:

- Amb l'envàs ple i al cap de 3 minuts d'agitació (INTA 16 32 03) no ha de tenir coàguls, pells, dipòsits durs ni flotació de pigments.

- Ha de tenir una dilució adequada per a la seva aplicació amb brotxa. Ha de fer córrer la brotxa, ha de fluir i anivellar bé, i ha de deixar una capa uniforme després de l'assecat

- Finor de la mòlta (INTA 16 02 55): < 60 micres

- Temperatura d'inflamació (INTA 16 02 32): > 30°C

- Temps d'assecatge a 23 ±2°C i 50 ±5% HR (INTA 16 02 29): - Al tacte: 30 min - 4 h

- Totalment seca: < 12 h

- Rendiment per a una capa de 60 micres: > 10 m²/kg

Característiques de la pel·lícula seca:

- Adherència (UNE 48032): ≤ 2

2.- CONDICIONS DE SUBMINISTRAMENT I EMMAGATZEMATGE

Subministrament: En pots o bidons.

Emmagatzematge: En llocs ventilats i no exposats al sol, dins del seu envàs tancat i sense contacte amb el terra. S'ha de preservar de les gelades.

3.- UNITAT I CRITERI D'AMIDAMENT

Unitat d'amidament: la indicada a la descripció de l'element
Criteri d'amidament: quantitat necessària subministrada a l'obra

4.- NORMATIVA DE COMPLIMENT OBLIGATORI

No hi ha normativa de compliment obligatori.

5.- CONDICIONS DE CONTROL DE RECEPCIÓ

CONDICIONS DE MARCATGE I CONTROL DE LA DOCUMENTACIÓ:

A cada envàs hi ha d'haver les dades següents:

- Identificació del fabricant
- Nom comercial del producte
- Identificació del producte
- Codi d'identificació
- Pes net o volum del producte
- Data de caducitat
- Instruccions d'ús
- Dissolvents adequats
- Límits de temperatura
- Temps d'assecatge al tacte, total i de repintat
- Toxicitat i inflamabilitat
- Temps d'inducció de la mescla i vida de la mescla, en els productes de dos components.

OPERACIONS DE CONTROL:

Els punts de control més destacables són els següents:

- En cada subministrament d'esmalt, es comprovarà que l'etiquetatge dels envasos contingui les dades exigides a les especificacions.

El control de recepció de material verificarà que les característiques dels materials són coincidents amb l'establert en la DT. Aquest control ha de complir l'especificat en l'apartat 7.2 del CTE.

Control de documentació: documents d'origen (full de subministrament i etiquetat), certificat de garantia del fabricant, en el seu cas, (signat per persona física) i els documents de conformitat o autoritzacions administratives exigides, inclòs la documentació corresponent al marcatge CE quan sigui pertinent.

Control mitjançant distintius de qualitat i avaluacions d'idoneïtat: En el cas que el fabricant disposi de marques de qualitat, ha d'aportar-ne la documentació corresponent

Control de recepció mitjançant assaigs: Si el material disposa d'una marca legalment reconeguda a un país de la CEE (Marcatge CE, AENOR, etc.) es podrà prescindir dels assaigs de control de recepció de les característiques del material garantides per la marca; i la DF sol·licitarà en aquest cas, els resultats dels assaigs corresponents al subministrament rebut. En qualsevol cas, la DF podrà sol·licitar assaigs de control de recepció si ho creu convenient.

CRITERIS DE PRESA DE MOSTRES:

Els controls s'han de realitzar segons les instruccions de la DF i els criteris indicats a les normes de procediment corresponents.

B9 MATERIALS PER A PAVIMENTS

B9J PELFUTS, ESTORES I ELEMENTS ESPECIALS

B9J1- PELFUT DE CAUTXÚ

0.- ELEMENTS QUE CONTEMPLA EL PLEC

B9J1-1N08.

Plec de condicions

1.- DEFINICIÓ I CONDICIONS DELS ELEMENTS

Estora gruixuda i apelfada, de diferents materials, utilitzada principalment a l'entrada dels edificis i vivendes per a netejar-se la sola de les sabates.

S'han considerat els tipus següents:

- Pelfuts de coco
 - Pelfuts arrissats de vinil
 - Pelfuts tèxtils
 - Pelfuts de cautxú amb relleu de pues
 - Pelfuts de perfils d'alumini ensamblables amb diferents acabats
-

CONDICIONS GENERALS:

No ha de tenir ruptures, escantonaments, diferències de tonalitat ni d'altres defectes superficials.

El pelfut ha de ser flexible.

Ha de tenir un color i una textura uniformes en tota la superfície.

Els angles i les arestes han de ser rectes.

Ha de ser antilliscant i imputrescible.

Ha de complir les condicions requerides per la DF.

Toleràncies:

- Gruix: $\pm 0,5$ mm

- Angles rectes (amidats a l'extrem del costat): $\leq 0,45$ mm

- Rectitud d'arestes: $\leq 0,35$ mm/m

- Mides nominals: - Format en rotlle: ± 1 mm - Format individual: ± 1 %

2.- CONDICIONS DE SUBMINISTRAMENT I EMMAGATZEMATGE

Subministrament: El producte s'ha de servir en paquets o rotlles embalats.

Emmagatzematge: A cobert, en llocs secs i ventilats. En posició vertical sobre superfícies planes, de manera que no s'alterin les seves condicions.

3.- UNITAT I CRITERI D'AMIDAMENT

Unitat d'amidament: la indicada a la descripció de l'element

Criteri d'amidament: quantitat necessària subministrada a l'obra

4.- NORMATIVA DE COMPLIMENT OBLIGATORI

No hi ha normativa de compliment obligatori.

B9 MATERIALS PER A PAVIMENTS

B9U MATERIALS PER A SÒCOLS

B9U7- SÒCOL DE RAJOLA

0.- ELEMENTS QUE CONTEMPLA EL PLEC

B9U7-0JAM.

Plec de condicions

1.- DEFINICIÓ I CONDICIONS DELS ELEMENTS

Peces de rajola per a la formació de sòcol.

S'han considerat els tipus següents:

- Ceràmica premsada esmaltada

- Gres extruït amb o sense esmaltar

- Gres premsat amb o sense esmaltar

CARACTERÍSTIQUES GENERALS:

Les rajoles ceràmiques es classifiquen segons el mètode de fabricació :

- Mètode A, rajoles extruïdes.

- Mètode B, rajoles premsades en sec

- Mètode C, rajoles fabricades per altres mètodes.

Les rajoles ceràmiques es classifiquen en diferents grups segons l'absorció d'aigua (E):

Grup I (E \leq 3%, baixa absorció d'aigua) - Grup II (3% \leq E \leq 10%, absorció d'aigua mitja) -

Grup III (E $>$ 10%), absorció d'aigua alta)

MÈTODE DE FABRICACIÓ	GRUP I E \leq 3%	GRUP IIa 3% \leq E \leq 6%	GRUP IIb 6% \leq E \leq 10%	GRUP III E $>$ 10%
A EXTRUÏDES	Grup AI E \leq 3%	Grup AIIa-1	Grup AIIb-1	Grup AIII

		Grup AIIa-2	Grup AIIb-2	
B PREMSADES EN SEC	Grup BI-a E<=0,5%	Grup BIIa	Grup BIIb	Grup BIII
	Grup BI-b 0,5%<E<=3%			

La peça no ha de tenir ruptures, esquerdes, escantonaments d'arestes, diferències de tonalitat ni d'altres defectes superficials.

Ha de tenir un color i una textura uniformes en tota la superfície.

Ha de ser de forma geomètrica rectangular amb la cara superficial plana. La cara posterior ha de tenir relleus que facilitin la seva adherència amb el material d'unió.

Els angles han de ser rectes i les arestes rectes i vives.

El cantell superior ha de ser arrodonit o tallat a bisell.

Han de complir les condicions subjectives requerides per la DF.

Un cop comprovat l'aspecte superficial de les peces segons la norma UNE_EN ISO 10545-2, com a mínim, el 95% no ha de tenir defectes visibles.

ACABAT ESMALTAT:

L'esmalt ha de ser totalment impermeable i inalterable a la llum.

Resistència al clivellament (UNE_EN ISO 10545-11): Exigida

Resistència a les taques (UNE_EN ISO 10545-14): Mínim classe 2

Resistència als productes de neteja (UNE_EN ISO 10545-14): Mínim classe B

Resistència als àcids i àlcals (UNE_EN ISO 10545-14): Exigida per acord

ACABAT SENSE ESMALTAR:

Resistència als productes de neteja (UNE_EN ISO 10545-13): Exigida

Resistència als àcids i àlcals (UNE_EN ISO 10545-13): Exigida

RAJOLA CERÀMICA:

Absorció d'aigua (UNE_EN ISO 10545-3): 10% < E < 20%

Resistència a la flexió (UNE_EN ISO 10545-4):

- Gruix > 7,5 mm: >= 12 N/mm²

- Gruix <= 7,5 mm: >= 15 N/mm²

Duresa al ratllat superficial (escala Mohs, UNE 67-101): >= 3

Coefficient de dilatació tèrmico-lineal (UNE_EN ISO 10545-8): <= 9 x 10 E-6/°C

Resistència al xoc tèrmic (UNE_EN ISO 10545-9): Exigida

Toleràncies: - Llargària i amplària respecte a les dimensions de fabricació: -

Costat <= 12 cm: ± 0,75% - Costat > 12 cm: ± 0,5%

- Gruix: ± 0,5 mm

- Rectitud de les arestes (cara vista): ± 0,3% - Ortogonalitat: ± 0,5% - Planor: ± 0,5%, - 0,3%

RAJOLA DE GRES EXTRUÏT:

Absorció d'aigua (UNE_EN ISO 10545-3): E <= 3%

Resistència a la flexió (UNE_EN ISO 10545-4): >= 18 N/mm²

Duresa al ratllat superficial (escala Mohs, UNE 67-101):

- Acabat esmaltat: >= 5

- Acabat sense esmaltar: >= 6

Coefficient de dilatació tèrmico-lineal (UNE_EN ISO 10545-8): <= 13 x 10 E-6/°C

Resistència al xoc tèrmic (UNE_EN ISO 10545-9): Exigida

Toleràncies:

- Mides nominals: ± 2%

- Gruix: ± 10%

- Rectitud de les arestes (cara vista): ± 0,6% - Ortogonalitat: ± 1% - Planor: ± 1,5%

RAJOLA DE GRES PREMSAT:

Absorció d'aigua (UNE_EN ISO 10545-3): E <= 3%

Resistència a la flexió (UNE_EN ISO 10545-4): >= 27 N/mm²

Duresa al ratllat superficial (escala Mohs, UNE 67-101):

- Acabat esmaltat: >= 5

- Acabat sense esmaltar: >= 6

Coefficient de dilatació tèrmico-lineal (UNE_EN ISO 10545-8): <= 9 x 10 E-6/°C

Resistència al xoc tèrmic (UNE_EN ISO 10545-9): Exigida

Toleràncies:

- Mides nominals: ± 0,75%

- Gruix: ± 5%

- Rectitud de les arestes (cara vista): ± 0,5%

- Ortogonalitat: ± 0,6%

- Planor: ± 0,5%

2.- CONDICIONS DE SUBMINISTRAMENT I EMMAGATZEMATGE

CONDICIONS GENERALS:

Subministrament: Empaquetats en caixes.

Les rajoles i/o l'embalatge han de portar de forma indeleble i ben visible les dades següents:

- Nom del fabricant o marca comercial
- Primera qualitat
- Dimensions en cm

Emmagatzematge: En el seu embalatge, en llocs secs i protegits dels impactes. Les caixes s'han d'apilar de manera que les peces no es deformin i amb una alçària màxima d'1 m.

3.- UNITAT I CRITERI D'AMIDAMENT

Unitat d'amidament: la indicada a la descripció de l'element

Criteri d'amidament: quantitat necessària subministrada a l'obra

4.- NORMATIVA DE COMPLIMENT OBLIGATORI

No hi ha normativa de compliment obligatori.

BA MATERIALS PER A TANCAMENTS I DIVISÒRIES PRACTICABLES

BAF MATERIALS PER A TANCAMENTS PRACTICABLES D'ALUMINI

BAF4- FINESTRA PRACTICABLE D'ALUMINI

0.- ELEMENTS QUE CONTEMPLA EL PLEC

BAF4-1Q0N.

Plec de condicions

1.- DEFINICIÓ I CONDICIONS DELS ELEMENTS

Conjunt de perfils que formen el bastiment i la fulla o fulles de l'element de tancament, i el bastiment de la caixa de persiana, si és el cas, llistons de vidre, perfils elastomèrics per a la subjecció del vidre, falques, i tots els elements necessaris per a la fixació i segellat del vidre, així com la ferramentada d'obertura i tancament.

CARACTERÍSTIQUES GENERALS:

Tots els perfils que conformen el bastiment i la fulla o fulles de l'element han de ser del material indicat a la descripció del mateix.

L'element ha de complir les condicions subjectives requerides per la DF.

El moment d'inèrcia dels perfils no solidaris amb l'obra ha de permetre que un cop sotmesos a les condicions previsibles més desfavorables, la seva fletxa sigui $< 1/300$ de la seva llargària.

La qualitat de la ferramentada no ha de rebaixar la qualitat que tingui el tancament practicable sense aquesta ferramentada.

Fixacions entre la fulla i el bastiment:

- Fulla batent i alçària de la fulla ≤ 120 cm: 2 punts
- Fulla batent i alçària de la fulla > 120 cm: 3 punts

Els sistemes de fixació del vidre, els dispositius de drenatge, de segellat, de calçat i les mides i franquícies del galze, han de complir les indicacions de l'UNE 85222.

Els perfils han de provenir de l'extrusió del totxo d'alumini.

El seu aspecte ha de ser uniforme, no ha de tenir esquerdes ni defectes superficials i ha de complir les especificacions de la norma UNE-EN 12020-1.

La unió entre els perfils s'ha de fer per soldadura, reblons d'aliatge d'alumini, cargols autorroscants o cargols amb rosca mètrica.

Gruix de la paret dels perfils: $\geq 1,5$ mm

Tipus d'alumini:

- Aliatge EN AW-6060 (UNE 38350)
- Aliatge EN AW-6063 (UNE 38337)

Càrrega de tancament (per a un gruix ≤ 25 mm, UNE 38337): ≥ 130 N/mm²

Toleràncies:

- Les toleràncies dels perfils han de complir les especificacions de l'UNE-EN 12020-2.

FINESTRES O BALCONERES:

Permeabilitat a l'aire (UNE-EN 1026): fuga per superfície total i per junts d'obertura a una sobrepressió de 100 Pa. L'element classificat segons UNE-EN 12207, ha de complir algun dels dos valors següents:

- Classe 0: Sense classificar
- Classe 1: (assaig a 150 Pa): $\leq 50 \text{ m}^3/\text{hm}^2$ i $\leq 12,50 \text{ m}^3/\text{hm}$
- Classe 2: (assaig a 300 Pa): $\leq 27 \text{ m}^3/\text{hm}^2$ i $\leq 6,75 \text{ m}^3/\text{hm}$
- Classe 3: (assaig a 600 Pa): $\leq 9 \text{ m}^3/\text{hm}^2$ i $\leq 2,25 \text{ m}^3/\text{hm}$
- Classe 4: (assaig a 600 Pa): $\leq 3 \text{ m}^3/\text{hm}^2$ i $\leq 0,75 \text{ m}^3/\text{hm}$

Estanquitat a l'aigua (UNE-EN 1027): Ha de complir els valors corresponents a la seva classe segons UNE-EN 12208

Resistència al vent (UNE-EN 12211): Ha de complir els valors corresponents a la seva classe segons UNE-EN 12210

Ha d'incorporar tots els mecanismes (pomel·les, frontisses, etc.) pel seu funcionament correcte, obertura i tancament, i els tapajunts.

Les finestres o balconeres han de ser considerades aptes en fer tots i cadascun dels assaigs de maltractament (UNE 85203) i (UNE 85215) i els assaigs del dispositiu de situació i obertura restringida de les mateixes normes.

Sistema de tancament:

- Una fulla batent i alçària de la fulla $\leq 120 \text{ cm}$: 2 punts
- Una fulla batent i alçària de la fulla $> 120 \text{ cm}$: 3 punts
- Dues fulles batents: 3 punts
- Corredissa: 1 punt

La part inferior del bastiment i del travesser inferior de les fulles, han de tenir perforacions que permetin la sortida de l'aigua infiltrada o condensada.

ELEMENTS D'ALUMINI ANODITZAT:

Han d'estar protegits superficialment amb una capa d'òxid d'alumini, segellada posteriorment.

Anodització dels perfils (UNE-EN 12373-1): ≥ 15 micròmetres

Qualitat mitja total del segellat (mètode de les gotes colorants UNE-EN 12373-4): ≤ 2

Els perfils anoditzats han d'estar lliures de defectes en les superfícies significatives quan s'observen a una distància mínima de 5 m en aplicacions exteriors, de 3 m en aplicacions interiors o de 0,5 m en aplicacions decoratives.

ELEMENTS D'ALUMINI LACAT:

Han d'estar protegits superficialment amb una capa de lacat, obtinguda per algun dels procediments següents:

- Vernís humit: Amb vernís de poliuretà o de resines acríliques
- Recobriments amb pols: De poliuretà, de polièster o acrílica

Lacat del perfil: ≥ 60 micres

ELEMENTS AMB TRENCAMENT DE PONT TÈRMIC:

Han de complir les indicacions de la norma UNE-EN 14024.

2.- CONDICIONS DE SUBMINISTRAMENT I EMMAGATZEMATGE

Subministrament: Amb les proteccions necessàries perquè arribi a l'obra amb les condicions exigides i amb l'escairat previst.

Si el material ha de ser component de les obertures del tancament exterior d'un espai habitable, el fabricant ha de declarar, com a mínim, els valors per les propietats següents:

- Transmissió tèrmica U ($\text{W}/\text{m}^2\text{K}$)
- Absortivitat

Emmagatzematge: Protegit de les pluges, els focus d'humitat i les zones on pugui rebre impactes. No ha d'estar en contacte amb el terra.

3.- UNITAT I CRITERI D'AMIDAMENT

Unitat d'amidament: la indicada a la descripció de l'element

Criteri d'amidament: quantitat necessària subministrada a l'obra

4.- NORMATIVA DE COMPLIMENT OBLIGATORI

NORMATIVA GENERAL:

* UNE 38337:2001 Aluminio y aleaciones de aluminio para forja. Serie 6000. ALMGSI. Aleación en AW-6063/EN, AW-ALMG0,7SI.

* UNE 38350:2001 Aluminio y aleaciones de aluminio para forja. Grupo Al-Mg-Si. Aleación L-3442 Al-0,5MgSi.

* UNE-EN 12020-1:2001 Aluminio y aleaciones de aluminio. Perfiles extruidos especiales en aleaciones en AW-6060 y en AW-6063. Parte 1: Condiciones técnicas de inspección y suministro.

* UNE-EN 12020-2:2001 Aluminio y aleaciones de aluminio. Perfiles extruidos especiales en aleaciones en AW-6060 y en AW6063. Parte 2: Tolerancias dimensionales y de forma.

* UNE-EN 12373-1:2002 Aluminio y aleaciones de aluminio. Anodización. Parte 1: Método de especificación de las características de los recubrimientos decorativos y protectores obtenidos por oxidación anódica del aluminio.

- * UNE-EN 14024:2006 Perfiles metálicos con barreras térmicas. Comportamiento mecánico. Requisitos, pruebas y métodos para la evaluación.
 - * UNE-EN 12207:2000 Ventanas y puertas. Permeabilidad al aire. Clasificación.
 - * UNE-EN 12208:2000 Puertas y ventanas. Estanqueidad al agua. Clasificación.
 - * UNE-EN 12210:2000 Ventanas y puertas. Resistencia al viento. Clasificación.
- FINESTRES O BALCONERES:
- * UNE 85201:1980 Ventanas. Terminología y definiciones.
 - * UNE 85222:1985 Ventanas. Acristalamiento y métodos de montaje.

5.- CONDICIONS DE CONTROL DE RECEPCIÓ

CONDICIONS DE MARCATGE I CONTROL DE LA DOCUMENTACIÓ:

Els perfils d'alumini hauran de complir les exigències incloses en el reglament:

- Perfil lacat: reglament de la Marca Qualicoat
- Perfil anoditzat: reglament de la Marca EWWA-EURAS

En el cas de disposar de marcatge CE, aquest haurà d'incloure:

- Número d'identificació del organisme de certificació
- Nom, marca comercial i direcció registrada del fabricant
- Els dos últims dígitos de l'any en que es fixa el marcatge
- Descripció del producte
- Número del certificat de conformitat CE
- Referència a la UNE-EN 14351-1
- Informació sobre les característiques essencials de la taula ZA.1 de la UNE-EN 14351-1

En el cas de productes amb el sistema 1: quan s'aconsegueix la complementació de les condicions de l'annex ZA de la UNE-EN 14351-1, l'organisme de certificació ha d'emetre un certificat de conformitat (certificat CE de conformitat), que autoritza al fabricant la fixació del Marcatge CE. Aquest certificat haurà d'incloure:

- Nom, direcció i número d'identificació de l'organisme de certificació
- Nom i direcció del fabricant
- Descripció del producte
- Disposicions amb les que el producte és conforme
- Condicions específiques aplicables a la utilització del producte
- Nom i càrrec de la persona que signa el certificat
- Número del certificat
- Condicions i duració del certificat

A més, el fabricant elaborarà una declaració de conformitat (declaració CE de conformitat) que inclourà:

- Nom i direcció del fabricant
- Nom i direcció de l'organisme de certificació
- Descripció del producte i còpia de la informació que acompanya al marcatge CE
- Disposicions amb les que el producte és conforme
- Condicions específiques aplicables a la utilització del producte
- Número del certificat de conformitat CE associat
- Nom i càrrec de la persona que signa el certificat

En el cas de productes amb el sistema 3: quan s'aconsegueix la complementació de les condicions de l'annex ZA de la UNE-EN 14351-1, el fabricant ha de preparar i mantenir una declaració de conformitat (declaració CE de conformitat) que autoritza al fabricant la fixació del Marcatge CE. Haurà d'incloure:

- Nom i direcció del fabricant
- Descripció del producte i còpia de la informació que acompanya al marcatge CE
- Disposicions amb les que el producte és conforme
- Nom i direcció de l'organisme de certificació
- Nom i càrrec de la persona que signa el certificat
- Condicions específiques aplicables a la utilització del producte

OPERACIONS DE CONTROL:

Es demanaran al contractista els certificats del fabricant que garanteixin el compliment del plec de condicions tècniques, incloent els resultats dels assaigs següents, realitzats per un laboratori acreditat, corresponents al perfil metàl·lic:

- Aspecte (UNE-EN 12020-1)
- Tipus d'alumini (UNE-EN 573-3)
- Duresa Brinell (UNE-EN ISO 6506-1)
- Càrrega de ruptura (UNE-EN 10002-1)
- Perfil anoditzat: Anodització del perfil (UNE-EN 12373-1)

En cas de no presentar aquests resultats, o que la DF tingui dubtes de la seva representativitat, es realitzaran aquests assaigs sobre el material rebut, a càrrec del contractista.

El contractista haurà de garantir per escrit que l'element de tancament, compleix les condicions exigides al plec, i en particular les següents:

- Permeabilitat a l'aire (UNE-EN 12207)
- Estanqueitat a l'aigua (UNE-EN 12208)
- Resistència al vent (UNE-EN 12210)
- Perfil anoditzat: Qualitat del segellat (UNE-EN 12373-4)

- Característiques geomètriques (UNE-EN 12020-2): - Amplària - Llargària -
Escairat del tall dels extrems - Rectitud d'arestes - Torsió del perfil - Secció
corbada - Planor - Angles - Gruix

Si el material disposa de Marca AENOR o Marcatge CE, es podrà prescindir de la presentació dels assaigs de control descrits a l'UNE-EN 14351-1.

CRITERIS DE PRESA DE MOSTRES:

Els controls s'han de realitzar segons les instruccions de la DF i els criteris indicats a les normes de procediment corresponents.

INTERPRETACIÓ DE RESULTATS I ACTUACIONS EN CAS D'INCOMPLIMENT:

El sistema d'avaluació de la conformitat que s'ha d'aplicar, segons UNE-EN 14351-1, és el sistema 3, que suposa:

- Realització d'assaigs de tipus inicial (ETI) en laboratoris notificats, sobre les característiques indicades a la taula ZA.3b de l'annex ZA de l'UNE-EN 14351-1.
- Tenir implantat un sistema de Control de Producció a Fàbrica (CPF), en particular per a les característiques pertinents que declari el fabricant en el seu Marcatge CE.
- Elaboració de la Declaració CE de Conformitat, que haurà de signar el fabricant, i per la qual es responsabilitza de la veracitat del marcatge

No s'acceptarà cap element de tancament que no arribi acompanyat dels certificats de garantia indicats. Es rebutjarà el material que no sigui adequat a les especificacions del projecte, que no tingui la geometria especificada segons la DT, o que no tingui les prestacions especificades en el projecte.

No s'acceptarà el material que tingui unes toleràncies incompatibles amb l'estructura portant. Tampoc s'acceptarà si hi ha un incompliment de les especificacions tècniques detallades en el plec de condicions tècniques particulars, o quan hi hagi un incompliment dels criteris i recomanacions tècniques dels fabricants del sistema en l'ús i posada en obra dels elements.

BA MATERIALS PER A TANCAMENTS I DIVISÒRIES PRACTICABLES

BAQ FULLES I BLOCKS DE FUSTA PER A PORTES I ARMARIS

BAQ4- FULLA BATENT PER A PORTA INTERIOR AMB ACABAT DE TAULER HPL

Plec de condicions

1.- DEFINICIÓ I CONDICIONS DELS ELEMENTS

Conjunt de perfils de fusta, plafons, motllures i material de rebliment que formen la fulla de la porta.

S'han considerat els tipus de fulla següents:

- De cares llises
- Amb motllura
- Rebaixada amb plafons
- Amb galzes per a vidre
- Amb galzes per a vidre i barretes

S'han considerat els tipus d'acabat següents:

- De roure per a envernissar
- De sapel·li per a envernissar
- De fusta per a pintar

S'han considerat els tipus d'estructures interiors següents:

- De cartró
- De fusta
- Massisa

CARACTERÍSTIQUES GENERALS:

Les fulles no han de tenir defectes superficials, com ara cops, escrostonaments d'aresta, etc. La fusta no ha de tenir altres defectes que els citats com a admissibles.

Els perfils no han de tenir nusos morts.

La fusta ha d'estar preparada amb dues mans de tractament protector contra els fongs i els insectes.

La unió dels perfils ha de ser emmetxada i encolada.

Si el parament d'acabat és fet amb plafó de partícules o amb plafó de fibres de densitat alta, la fulla ha de ser xapada.

El llistó lateral ha de tenir un reforç que permeti la fixació del pany i dels seus accessoris. Ha de complir les condicions requerides per la DF.

Humitat dels perfils (H) (UNE 56-529): $7\% \leq H \leq 11\%$

Diferència d'humitat entre les fustes emmetxades (UNE 56529): $< 6\%$

Pes específic de la fusta al 12% d'humitat (UNE 56-531):

- Coníferes: > 4,5 kN/m³

- Frondoses: > 5,3 kN/m³

Gruix del plafó d'acabat:

- Amb el plafó de partícules: ≥ 4 mm

- Amb el plafó contraplacat: ≥ 3 mm

- Amb plafó de fibres de densitat alta: $\geq 2,5$ mm

Eixamplament del llistó per a la fixació del pany (UNE 56-801):

- Llargària: ≥ 30 cm

- Amplària: ≥ 7 cm

Duresa mitjana (UNE 56-534): ≥ 13 N

Amplària dels perfils del bastidor: ≥ 30 mm

Balcament de la fulla (UNE 56-824): ≤ 6 mm

Curvatura de la fulla (UNE 56-824):

- Bancades: ≤ 6 mm

- Testeres: ≤ 2 mm

També ha de complir les característiques físiques indicades a la norma UNE 56-803, apartats 4.2.6. a 4.2.14.

Toleràncies:

- Amplària: ± 1 mm

- Alçària: ± 2 mm

- Gruix: ± 1 mm

- Rectitud de les arestes: ± 2 mm/m

- Planor: ± 1 mm/m

- Escairat (UNE 56-821): ≤ 2 mm

- Gruix de les fulles: ± 1 mm

- Distància de la motllura respecte el cantell de la fulla: ± 1 mm

ESTRUCTURA INTERIOR DE CARTRÓ:

El material de rebliment de l'ànima de la fulla ha de ser paper, cartró llis o de cartró ondulat.

Gramatge del material de rebliment:

- Amb paper: ≥ 250 g/m²

- Amb cartró: ≥ 550 g/m²

Superfície de l'alvèol del material de rebliment:

- Amb paper o cartró llis: ≤ 6 cm²

- Amb cartró ondulat: ≤ 30 cm²

Gruix del material de rebliment:

- Amb paper o cartró llis i un alvèol de 6 cm²: $\geq 0,39$ mm

- Amb cartró ondulat: ≥ 2 mm

ACABAT PER A PINTAR:

El parament d'acabat ha d'estar fet amb plafó de partícules, plafó contraplacat o plafó de fibres de densitat alta.

ESTRUCTURA INTERIOR DE FUSTA:

L'ànima de la fulla ha d'estar formada per una retícula de perfils de fusta.

Diàmetre dels nusos sans (UNE EN 1310): $\leq 2/3$ de la seva cara

Superfície de fongs blaus: $\leq 20\%$ de la peça

Llargària de les fissures superficials produïdes per l'assecatge (UNE EN 1310): $\leq 5\%$ de la peça

AMB GALZE PER A VIDRE:

Amplària dels muntants laterals i dels travessers superiors: ≥ 7 cm

Amplària del travesser de base: ≥ 24 cm

ACABAT PER A ENVERNISSAR O XAPAT:

Totes les cares de la fulla han d'estar xapades amb fullola de la fusta corresponent.

La fullola no ha de tenir punts desencolats o bufats.

No ha de tenir atacs de fongs ni restes d'atacs d'insectes.

Diàmetre dels nusos sans: ≤ 10 mm

Suma del diàmetre dels nusos vius: ≤ 20 mm/m

2.- CONDICIONS DE SUBMINISTRAMENT I EMMAGATZEMATGE

Subministrament: Amb les proteccions necessàries perquè arribi a l'obra amb les condicions exigides i amb l'escairat previst.

Emmagatzematge: De manera que no es deformin, en llocs protegits de la intempèrie, sense contacte directe amb el terra.

3.- UNITAT I CRITERI D'AMIDAMENT

Unitat d'amidament: la indicada a la descripció de l'element

Criteri d'amidament: quantitat necessària subministrada a l'obra

4.- NORMATIVA DE COMPLIMENT OBLIGATORI

No hi ha normativa de compliment obligatori.

5.- CONDICIONS DE CONTROL DE RECEPCIÓ

OPERACIONS DE CONTROL:

El contractista haurà de garantir per escrit que l'element de tancament, compleix les condicions exigides al plec, i en particular les següents:

- Aspecte (UNE 56520 i UNE 56521)
- Contingut d'humitat (UNE 38337)
- Duresa mitjana a la secció transversal (UNE 56534)
- Pes específic (UNE 56531)
- Defectes (UNE-EN 1310)
- Característiques geomètriques: - Amplària - Llargària - Secció del perfil -
Rectitud d'arestes - Torsió del perfil - Planor - Escairat: (UNE 56821)

CRITERIS DE PRESA DE MOSTRES:

En aquest àmbit no es preveu la realització d'assaigs.

INTERPRETACIÓ DE RESULTATS I ACTUACIONS EN CAS D'INCOMPLIMENT:

No s'acceptaran elements de tancament que no arribin garantits per escrit pel contractista, amb les condicions abans esmentades.

BA MATERIALS PER A TANCAMENTS I DIVISÒRIES PRACTICABLES

BAS MATERIALS PER A PORTES I REGISTRES TALLAFOCS I CORTINES TALLAFUMS

BAS0- FERRAMENTA PER A FINESTRES I PORTES

0.- ELEMENTS QUE CONTEMPLA EL PLEC

BAS0-0ZFP.

Plec de condicions

1.- DEFINICIÓ I CONDICIONS DELS ELEMENTS

Conjunt d'elements que permeten el gir o desplaçament, el bloqueig en una posició fixa i que faciliten agafar les fulles de portes, finestres o balconeres.

Finestres o balconeres amb fulles batents:

- Frontisses, tanca, manubri i accessoris.
- El sistema de tanca ha de ser tres punts.

Portes batents:

- Frontisses, tanca, manubris i accessoris. Si la porta es d'entrada ha de portar espiera òptica i pom a la cara exterior
- El sistema de tanca ha de ser de cop o de cop i clau si la porta és d'entrada, o de clau si la porta és d'armari

Finestres o balconeres amb fulles corredisses, i portes amb fulles corredisses:

- Guies superiors amb rodaments i mecanismes de fixació de la fulla, element de guia inferior, topalls, tiradors, tanca amb mecanisme de bloqueig de la fulla i accessoris
- El sistema de tanca ha de ser d'un punt.

Finestres o balconeres amb fulles oscilobatents:

- Frontisses, ferramenta oscilobatent amb cremona i compàs oscilobatent, tanca, manubri i accessoris.
- El sistema de tanca ha de ser de dos, quatre o sis punts, en funció de les dimensions de la fulla.

CARACTERÍSTIQUES GENERALS:

Els dissenys, materials i acabats de la ferramenta han de ser els indicats a la DT o en el seu defecte els que determini la DF.

La superfície de les ferramentes no ha de tenir defectes.

El funcionament de tots els mecanismes ha de ser suau i continu.

La superfície de la pala de les frontisses ha de ser plana. Ha de tenir forats aixamfranats que permetin allotjar el cap del cargol de fixació.

Toleràncies:

- Dimensions nominals: ± 1 mm

FRONTISSES D'UN SOL EIX

Les frontisses d'un sol eix es designen o classifiquen d'acord amb uns codis de 8 dígits (UNE-EN 1935):

- Categoria de servei (primer dígit) - Grau 1: Servei lleuger (frontisses de portes i o finestres d'ús domèstic cuidat, baixa freqüència d'ús) - Grau 2: Servei mig (frontisses de portes amb freqüència mitja d'ús) - Grau 3: Servei pesat (frontisses amb elevada freqüència d'ús pel públic o per altres persones poc incentivades per a parar atenció, és a dir, allà a on existeixi un risc d'accident o mal ús) - Grau 4: Servei sever (frontisses de portes que poden tenir ús violent)
- Durabilitat segons la freqüència d'ús i la massa màxima de l'element amb frontisses (segon dígit) - Frontisses destinades a ésser usades només en finestres que s'assagen fins:
 - Grau 3: 10.000 cicles - Grau 4: 25.000 cicles - Frontisses destinades a ésser usades en portes que s'assagen fins: - Grau 4: 25 000 cicles - Grau 7: 200.000 cicles
- Massa de la porta d'assaig (tercer dígit) - Grau 0 : 10 kg - Grau 1: 20 kg - Grau 2: 40 kg - Grau 3: 60 kg - Grau 4: 80 kg - Grau 5: 100 kg - Grau 6: 120 kg - Grau 7: 160 kg
- Aptitud per a ús en portes de compartimentació al foc /fum (quart dígit) - Grau 0: no apte per a utilitzar-se conjunts de portes resistents al foc/fum. - Grau 1: apte per a utilitzar-se conjunts de portes resistents al foc/fum (per aquestes portes veure UNE-EN 1634-1)
- Seguretat de persones (cinquè dígit): - otes les frontisses han de ser de grau 1 complint els requisits de seguretat per a l'ús.
- Resistència a la corrosió (sisè dígit) d'acord amb UNE-EN 1670: - Grau 0: Sense resistència definida a la corrosió - Grau 1: resistència mitja - Grau 2: resistència moderada - Grau 3: resistència alta - Grau 4: resistència molt alta
- Seguretat de bens / resistència a l'efracció (setè dígit): - Grau 0: no apta per a utilitzar-se en conjunts de portes resistents a l'efracció. - Grau 1: apta per a utilitzar-se en conjunts de portes resistents a l'efracció
- Grau de la frontissa (vuitè dígit): - Hi ha catorze graus depenent de la combinatòria de les anteriors classificacions.

Les frontisses d'un sol eix fabricades d'acord amb l'UNE-EN 1935 instal·lades en portes tallafoc i/o de control de fums o portes de tancament de vies d'evacuació han d'anar marcades amb els següents elements: - identificació, nom fabricant o marca comercial - grau de la frontissa - número d'aquesta norma europea

L'embalatge de les frontisses d'un sol eix ha de mostrar clarament amb etiqueta exterior la classificació de grau de la frontissa, dimensions, acabat i número de referència del fabricant.

En el cas que les frontisses tinguin sentit de gir s'indicarà: - L: Frontisses per a portes i finestres que obren en sentit horari. - R: Frontisses per a portes i finestres que obren en sentit antihorari

La documentació tècnica o l'embalatge pot portar recomanacions per lubricar les frontisses en la instal·lació o en servei.

PANYS I PESTELLS:

Els panys i pestells es designen o classifiquen d'acord amb uns codis d'11 dígits (UNE-EN 12209):

- Categoria d'ús (primer dígit): - Grau 1: Ús per a persones amb gran incentiu per a ésser curoses. - Grau 2: Ús per persones amb algun incentiu per ésser curoses. - Grau 3: ús per persones amb poc incentiu per ésser curoses, alta probabilitat de mal ús.
- Durabilitat: (segon dígit) - Grau A: 50.000 cicles d'assaig i sense càrrega sobre picaporta. - Grau B: 100.000 cicles d'assaig i sense càrrega sobre picaporta. - Grau C: 200.000 cicles d'assaig i sense càrrega sobre picaporta - Grau F: 50.000 cicles d'assaig i càrrega de 10 N sobre picaporta - Grau G: 100.000 cicles d'assaig i càrrega de 10 N sobre picaporta - Grau H: 200.000 cicles d'assaig i càrrega de 10 N sobre picaporta - Grau L: 100.000 cicles d'assaig i càrrega 25 N sobre picaporta - Grau M: 200.000 cicles d'assaig i càrrega de 25 N sobre picaporta - Grau R: 100.000 cicles d'assaig i càrrega de 50 N sobre picaporta - Grau S: 200.000 cicles d'assaig i càrrega de 50 N sobre picaporta - Grau W: 100.000 cicles d'assaig i càrrega de 120 N sobre picaporta - Grau X: 200.000 cicles d'assaig i càrrega de 120 N sobre picaporta
- Massa de la porta i força de tancament (tercer dígit) - Grau 1: < 100 kg de massa de porta i força de tancament <=50 N - Grau 2: < 200 kg de massa de porta i força de tancament <=50 N - Grau 3: > 200 kg de massa de porta o especificat pel fabricant i força de tancament <=50 N - Grau 4: < 100 kg de massa de porta i força de tancament <=25 N - Grau 5: < 200 kg de massa de porta i força de tancament <=25 N - Grau 6: > 200 kg de massa de porta o o especificat pel fabricant i força de tancament <=25 N - Grau 7: < 100 kg de massa de porta i força de tancament <=15 N - Grau 8: < 200 kg de massa de porta i força de tancament <=15 N - Grau 9: > 200 kg de massa de porta o especificat pel fabricant i força de tancament <=15 N
- Aptitud per a l'ús de portes tallafoc i/o estanques al fum (quart dígit): - Grau 0: no apropiada per a ésser utilitzada en portes tallafoc i/o estanques al fum. - Grau 1: apte per a ésser utilitzada en portes tallafoc i/o estanques al fum.
- Seguretat de persones (cinquè dígit): - Grau 0: sense requisits de seguretat.
- Resistència a la corrosió i a la temperatura (sisè dígit): - Grau 0: Sense requisits de resistència a la corrosió i sense requisit de temperatura. - Grau A: Baixa resistència a

la corrosió i sense requisit de temperatura. - Grau B: Moderada resistència a la corrosió i sense requisit de temperatura. - Grau C: Alta resistència a la corrosió i sense requisit de temperatura. - Grau D: Molt alta resistència a la corrosió i sense requisit de temperatura. - Grau E: Moderada resistència a la corrosió i requisit de temperatura de -20C a +80C - Grau F: Alta resistència a la corrosió i requisit de temperatura de -20C a +80C - Grau G: Molt alta resistència a la corrosió i requisit de temperatura de -20C a +80C.

- Seguretat de bens i resistència a la perforació (setè dígit): - Grau 1: Mínima seguretat i sense resistència a la perforació - Grau 2: Baixa seguretat i sense resistència a la perforació - Grau 3: Mitja seguretat i sense resistència a la perforació - Grau 4: Alta seguretat i sense resistència a la perforació - Grau 5: Alta seguretat i amb resistència a la perforació - Grau 6: Molt alta seguretat i sense resistència a la perforació - Grau 7: Molt alta seguretat i amb resistència a la perforació

- Camp d'aplicació de la porta (vuitè dígit): - Grau A: Porta encastada, sense limitacions d'aplicació. - Grau B: Porta encastada i batent - Grau C: Porta encastada i corredissa - Grau D: Porta sobreposada i sense limitacions d'aplicació - Grau E: Porta sobreposada i batent - Grau F: Porta sobreposada i corredissa - Grau G: Porta tubular i sense limitacions d'aplicació - Grau H: Porta encastada, batent i recolzada - Grau J: Porta sobreposada, batent cap a l'interior. - Grau K: Porta encastada, batent i bloquejada des del interior - Grau L: Porta encastada, corredissa i bloquejada des del interior - Grau M: Porta sobreposada, batent i bloquejada des del interior - Grau N: Porta sobreposada, corredissa i bloquejada des del interior - Grau P: Porta encastada, batent, recolzada i bloquejada des del interior - Grau R: Porta sobreposada, batent cap al interior i bloquejada des del interior

- Tipus de maniobra de clau i bloqueig (novè dígit) - Grau 0: No aplicable - Grau A: Pany de cilindre i bloqueig manual - Grau B: Pany de cilindre i bloqueig automàtic - Grau C: Pany de cilindre i bloqueig manual amb bloqueig intermedi - Grau D: Pany de gorja i bloqueig manual - Grau E: Pany de gorja i bloqueig automàtic - Grau F: Pany de gorja i bloqueig manual amb bloqueig intermedi - Grau G: Pany sense clau i bloqueig manual - Grau H: Pany sense clau i bloqueig automàtic

- Tipus de maniobra de la nueca (desè dígit): - Grau 0: Pany sense nueca - Grau 1: Pany per a pom o maneta amb molla de retorn - Grau 2: Pany per a maneta sense molla de retorn - Grau 3: Pany per a maneta sense molla de retorn per a ús sever - Grau 4: Pany per a maneta sense molla de retorn i ús sever especificat pel fabricant

- Requisits d'identificació de la clau (onzè dígit): - Grau 0: Sense requisit - Grau A: Mínim tres elements retenidors - Grau B: Mínim cinc elements retenidors - Grau C: Mínim cinc elements retenidors, amb nombre extens de combinacions efectives. - Grau D: Mínim sis elements retenidors - Grau E: Mínim sis elements retenidors, amb nombre extens de combinacions efectives - Grau F: Mínim set elements retenidors - Grau G: Mínim set elements retenidors, amb nombre extens de combinacions efectives - Grau H: Mínim vuit elements retenidors, amb nombre extens de combinacions efectives

En l'etiqueta o embalatge ha d'indicar-se el nom del fabricant o marca registrada, la identificació clara del producte, la classificació i el número de la norma europea (UNE-EN 12209).

MECANISMES DE TANCAMENT CONTROLAT

Dispositius de tancament controlat de portes batents; aquests dispositius poden anar col·locats sobre o en el marc, sobre o en la porta o en el terra. Es classifiquen seguint una codificació de sis dígits:

- Categoria d'ús (primer dígit) - Grau 3: permet tancament de la porta amb un angle mínim d'obertura 105 graus. - Grau 4: permet tancament des d'un angle d'obertura de 180 graus.

- Durabilitat (segon dígit) - Grau 8: 500.000 cicles d'assaig

- Força del tancaportes (tercer dígit) - Hi ha set nivells de força que contemplen l'amplària de la porta, massa, moments d'obertura, moment de tancament i rendiment del tancaportes. Veure taula 1 UNE-EN 1154.

- Aptitud per a la utilització sobre portes resistents al foc i/o estanques al fum (quart dígit) - Grau 0: No apte per a l'ús de portes talla foc/estanques al fum. - Grau 1: Apte per a la utilització en portes talla foc/estanques a l'ús al fum.

- Seguretat (cinquè dígit): - Grau 1: Tots els tancaportes han de satisfer el requisit essencial de seguretat en la utilització.

- Resistència a la corrosió (sisè dígit): - Grau 0: Sense prescripcions de resistència - Grau 1: Dèbil resistència - Grau 2: Resistència mitja - Grau 3: Resistència elevada - Grau 4: Resistència molt elevada

2.- CONDICIONS DE SUBMINISTRAMENT I EMMAGATZEMATGE

FRONTISSES D'UN SOL EIX

El subministrador ha de posar a disposició de la DF en el cas que aquesta ho sol·liciti, la documentació següent, que acredita el marcatge CE, segons el sistema d'avaluació de conformitat aplicable, d'acord amb el que disposa l'apartat 7.2.1 del CTE: - Productes per a portes talla foc/estanques al fum: - Sistema 1: Declaració de Prestacions

En l'embalatge o/i documentació que acompanya el producte ha de portar en un lloc visible el marcatge CE de conformitat amb el que disposa el Reial Decret 1328/1995, de 28 de juliol, que

a més haurà d'anar acompanyat de la següent informació:

- Número d'identificació de l'organisme de certificació
- Nom o marca identificativa del fabricant.
- Direcció registrada del fabricant
- Dos últims dígits de l'any en que es va aplicar el marcatge CE
- El número del certificat de conformitat CE.
- Referència a aquesta norma UNE-EN 1935
- La designació i informació de les prestacions (8 dígits)

PANYS I PESTELLS:

El subministrador ha de posar a disposició de la DF en el cas que aquesta ho sol·liciti, la documentació següent, que acredita el marcatge CE, segons el sistema d'avaluació de conformitat aplicable, d'acord amb el que disposa l'apartat 7.2.1 del CTE: - Productes per a portes tallafoc/estanques al fum: - Sistema 1: Declaració de Prestacions

En l'embalatge o/i documentació que acompanya el producte ha de portar en un lloc visible el marcatge CE de conformitat amb el que disposa el Reial Decret 1328/1995, de 28 de juliol, que a més haurà d'anar acompanyat de la següent informació:

- Número d'identificació de l'organisme de certificació
- Nom o marca identificativa del fabricant.
- Direcció registrada del fabricant
- Dos últims dígits de l'any en que es va aplicar el marcatge CE
- El número del certificat de conformitat CE.
- Referència a aquesta norma UNE-EN 12209
- La designació i informació de les prestacions (11 dígits)

MECANISMES DE TANCAMENT CONTROLAT

El subministrador ha de posar a disposició de la DF en el cas que aquesta ho sol·liciti, la documentació següent, que acredita el marcatge CE, segons el sistema d'avaluació de conformitat aplicable, d'acord amb el que disposa l'apartat 7.2.1 del CTE: - Productes per a portes tallafoc/estanques al fum: - Sistema 1: Declaració de Prestacions

En l'embalatge o/i documentació que acompanya el producte ha de portar en un lloc visible el marcatge CE de conformitat amb el que disposa el Reial Decret 1328/1995, de 28 de juliol, que a més haurà d'anar acompanyat de la següent informació:

- Número d'identificació de l'organisme de certificació
- Nom o marca identificativa del fabricant.
- Direcció registrada del fabricant
- Dos últims dígits de l'any en que es va aplicar el marcatge CE
- El número del certificat de conformitat CE.
- Referència a aquesta norma UNE-EN 1154
- La designació i informació de les prestacions (6 dígits)

Subministrament: Amb les proteccions necessàries perquè arribi a l'obra en les condicions exigides.

Emmagatzematge: protegides de les pluges, focus d'humitat i d'impactes.

3.- UNITAT I CRITERI D'AMIDAMENT

Unitat d'amidament: la indicada a la descripció de l'element

Criteri d'amidament: quantitat necessària subministrada a l'obra

4.- NORMATIVA DE COMPLIMENT OBLIGATORI

FRONTISSES D'UN SOL EIX

UNE-EN 1935:2002 Herrajes para la edificación. Bisagras de un solo eje. Requisitos y métodos de ensayo.

PANYS I PESTELLS:

UNE-EN 12209:2004 Herrajes para edificación. Cerraduras y pestillos. Cerraduras, pestillos y cerraderos mecánicos. Requisitos y métodos de ensayo.

MECANISMES DE TANCAMENT CONTROLAT

UNE-EN 1154:2003 Herrajes para la edificación. Dispositivos de cierre controlado de puertas. Requisitos y métodos de ensayo.

BA MATERIALS PER A TANCAMENTS I DIVISÒRIES PRACTICABLES

BAS MATERIALS PER A PORTES I REGISTRES TALLAFOCS I CORTINES TALLAFUMS

BAS1- PORTA TALLAFOCS DE FULLES BATENTS

0.- ELEMENTS QUE CONTEMPLA EL PLEC

BAS1-0I42.

Plec de condicions

1.- DEFINICIÓ I CONDICIONS DELS ELEMENTS

Porta tallafocs formada per un conjunt de perfils i mecanismes que formen el bastiment i la porta.

S'han considerat els materials següents:

- Fusta
- Metàl·lica

CARACTERÍSTIQUES GENERALS:

No ha de tenir cops superficials, desperfectes en les arestes ni a les cares de contacte, ni falta d'escaire. En la porta de fusta no hi ha d'haver senyals d'atac de fongs o insectes i en la porta metàl·lica no s'han d'apreciar senyals d'oxidació.

En les portes amb finestreta, aquesta ha d'incloure un element vidrat transparent, col·locat a l'alçada de la vista, que ha de complir les condicions exigides a la resta de la fulla.

La qualitat de la serralleria col·locada no ha de ser inferior a la qualitat inicial de la porta. Ha de permetre un gir de 180° i ha de tancar automàticament.

S'ha de garantir l'estanquitat dels junts i de les cares de contacte.

El conjunt de porta i mecanismes ha de complir les condicions subjectives requerides per la DF.

Components:

Material porta	Característiques dels components
Fusta EI2-C-30	Fulles formades per un tauler d'aglomerat de partícules Bastidor perimetral de fusta de pi encadellat Paraments de tauler de fibra >= 3,2 mm de gruix Tot el perímetre del bastidor protegit amb una làmina no tumescent Cantells de llistó de fusta Bastiment i tapajunts de tauler aglomerat ignífug, revestit de xapa
Fusta EI2-C-60	Fulles formades per dos taulers ignífugs d'aglomerat de partícules Bastidor perimetral de fusta de pi encadellat Paraments de tauler de fibra >= 3,2 mm de gruix Tot el perímetre del bastidor i entre els taulers aglomerats, protegit amb làmina no tumescent Cantells de llistó de fusta Bastiment i tapajunts de tauler aglomerat ignífug, revestit de xapa
Fusta EI2-C-30	Fulles formades per un tauler massís i dos taulers ignífugs d'aglomerat de partícules, protegits amb una làmina no tumescent a cada costat Bastidor perimetral de fusta de pi encadellat Paraments de tauler de fibra >= 3,2 mm de gruix Tot el perímetre del bastidor protegit amb una làmina no tumescent Cantells de llistó de fusta Bastiments de base de fusta massisa protegit amb xapa no tumescent Bastiments de tauler de fibrociment o similar i tauler de partícules ignífug i xapat
Metàl·lica	Fulles de doble xapa d'acer de gruix >= 1 mm cada una, amb aïllament tèrmic a l'interior, unit a les xapes mitjançant adhesiu ignífug

Dimensions de la finestreta: >= 0,1 m2

Dimensions:

Porta d'una fulla. Ample de la fulla: <= 120 cm

Portes de dues fulles. Ample de la fulla: >= 60 cm

Toleràncies:

- Dimensions: ± 1 mm
- Gruix de la fulla: $\pm 0,5$ mm
- Rectitud d'arestes: ± 1 mm/m
- Planor: ± 1 mm/m
- Torsió del perfil: $\pm 1^\circ$ /m

PORTA DE FUSTA:

El bastiment, la fulla i els tapajunts han d'estar formats per perfils de fusta, plafons i material de reblert.

Els perfils de fusta no han de tenir nusos morts. El diàmetre dels nusos vius no ha de ser superior a la meitat de la cara i han d'estar preparats amb dues mans de tractament protector contra els fongs i els insectes.

La humitat màxima dels perfils ha de ser del 12%. La diferència d'humitat entre les fustes emmetxades no ha de superar el 6%.

El gruix del bastiment cal que sigui igual al de la paret més el revestiment.

Les fulles han de ser planes llises i massisses.

PORTA METÀL·LICA:

El bastiment i la porta han d'estar formats per perfils i mecanismes metàl·lics.

El bastiment ha de ser d'acer perfilat de gruix ≥ 2 mm, amb els elements necessaris d'ancoratge. Ha d'incloure els golfos soldats per a penjar les fulles. Els muntants s'han d'introduir un mínim de 30 mm en el paviment, per a fer l'ancoratge.

Nombre d'elements d'ancoratge del bastiment:

- Porta d'una fulla: ≥ 7
- Porta de dues fulles: ≥ 8

Nombre de golfos:

- Porta d'una fulla: ≥ 2
- Porta de dues fulles: ≥ 4

PORTA AMB TANCA ANTIPÀNIC:

Ha de portar una tanca antipànic que permeti l'obertura fàcil i instantània de la porta i que la tanqui correctament.

El dispositiu d'obertura ha d'estar format per una o dues barres tubulars (segons el nombre de fulles), aplicades horitzontalment sobre l'amplària de cada fulla, amb un punt de tanca interior, per a portes d'un full, o tres punts de tancament, per a portes de dos fulls.

Exteriorment s'ha d'accionar amb una maneta. El mecanisme ha d'estar dissenyat i construït d'acord amb les especificacions de la norma UNE-EN 1125.

Els dispositius antipànic han d'estar classificats d'acord amb el sistema de classificació de nou dígits establert per la norma UNE-EN 1125:

- Categoria d'ús (primer dígit): - Grau 3: elevada freqüència d'ús pel públic o per altres persones poc incentivades per a parar atenció, es a dir, allà a on existeixi un risc d'accident o mal ús
- Durabilitat (segon dígit): - Grau 6: 100 000 cicles - Grau 7: 200 000 cicles
- Massa de la porta (tercer dígit): - Grau 5: fins a 100 kg - Grau 6: fins a 200 kg
- Resistència al foc (quart dígit): - Grau 0: no apta en portes tallafocs i/o estanques als fums - Grau 1: apta per a equipar portes tallafocs i/o estanques als fums
- Seguretat de les persones (cinquè dígit): - Grau 1: molt important funció de seguretat de les persones
- Resistència a la corrosió, segons EN 1670 (sisè dígit): - Grau 3: resistència elevada - Grau 4: resistència molt elevada
- Seguretat de bens (setè dígit): - Grau 2: aquests requisits son secundaris respecte a aquells de seguretat de les persones
- Projecció de la barra (vuitè dígit): - Categoria 1: projecció fins a 150 mm (projecció normal) - Categoria 2: projecció fins a 100 mm (baixa projecció)
- Tipus d'operació de la barra (novè dígit): - Tipus A: Dispositius antipànic amb barra d'embranchada - Tipus B: Dispositiu antipànic amb barra de lliscament

2.- CONDICIONS DE SUBMINISTRAMENT I EMMAGATZEMATGE

Subministrament: El bastiment ha de subministrar-se amb les traves que calguin per tal d'assegurar l'escairat dels seus angles. En la porta metàl·lica, tot el conjunt haurà de tractar-se amb una emprimació antioxidant.

PORTA AMB TANCA ANTIPÀNIC:

Emmagatzematge: Protegit de les pluges, els focus d'humitat i les zones on pugui rebre impactes. No ha d'estar en contacte amb el terra.

3.- UNITAT I CRITERI D'AMIDAMENT

Unitat d'amidament: la indicada a la descripció de l'element

Criteri d'amidament: quantitat necessària subministrada a l'obra

4.- NORMATIVA DE COMPLIMENT OBLIGATORI

PORTA AMB TANCA ANTIPÀNIC:

UNE-EN 1125:1997 Herrajes para la edificación. Dispositivos antipánico para salidas de emergencia activados por una barra horizontal. Requisitos y métodos de ensayo.

UNE-EN 1125/A1:2001 Herrajes para la edificación. Dispositivos antipánico para salidas de emergencia activados por una barra horizontal. Requisitos y métodos de ensayo.

UNE-EN 1125/A1/AC:2003 Herrajes para la edificación. Dispositivos antipánico para salidas de emergencia activados por una barra horizontal. Requisitos y métodos de ensayo.

5.- CONDICIONS DE CONTROL DE RECEPCIÓ

CONDICIONS DE MARCATGE I CONTROL DE LA DOCUMENTACIÓ EN PORTES AMB TANCA ANTIPÀNIC:

El subministrador ha de posar a disposició de la DF en el cas que aquesta ho sol·liciti, la documentació següent, que acredita el marcatge CE, segons el sistema d'avaluació de conformitat aplicable, d'acord amb el que disposa l'apartat 7.2.1 del CTE: - Sistema 1: Declaració de prestacions

El símbol normalitzat del marcatge CE ha d'anar acompanyat de la següent informació, ja sigui sobre el mateix producte, el seu embalatge, o bé a la informació comercial que l'acompanya:

- El número d'identificació de l'organisme de certificació
- El nom o marca d'identificació del fabricant/subministrador
- Direcció registrada del fabricant
- Les dues últimes xifres de l'any d'impressió del marcatge
- El número corresponent del certificat CE de conformitat
- Referència a les normes europees EN 1125 i EN 1125/A1
- La designació i informació de prestacions d'acord amb les normes EN 1125

Els dispositius antipànic han d'anar marcats de forma clara e indeleble de la següent manera:

- Nom del fabricant o marca comercial
- Classificació d'acord amb el sistema de classificació exposat anteriorment (apartat 7 de la norma UNE-EN 1125)
- Referència a la norma europea EN 1125
- Mes i any del muntatge final pel fabricant
- Ha de portar el marcatge CE de conformitat amb el que disposa el Reial Decret 1328/1995, de 28 de juliol

OPERACIONS DE CONTROL:

Inspecció visual del material a la seva recepció.

Abans de començar l'obra, cada vegada que canviï el subministrador, i per cada tipus de material que arribi a l'obra, es demanaran al contractista els certificats del fabricant que garanteixin el compliment del plec de condicions tècniques, incloent els resultats dels assaigs següents, realitzats per un laboratori acreditat:

- Comportament al foc UNE 23802.
- Característiques geomètriques: - Gruix - Dimensions nominals - Rectitud d'arestes. - Planor

En cas de no presentar aquests resultats, o que la DF tingui dubtes de la seva representativitat, es realitzaran aquests assaigs sobre el material rebut, a càrrec del contractista.

Si el material disposa de la Marca AENOR o Marcatge CE, es podrà prescindir de la presentació dels assaigs de control de recepció.

CRITERIS DE PRESA DE MOSTRES:

S'han de seguir les instruccions de la DF i els criteris de les normes de procediment indicades en cada assaig.

INTERPRETACIÓ DE RESULTATS I ACTUACIONS EN CAS D'INCOMPLIMENT:

Si en els terminis establerts al començar l'obra no es fa l'entrega dels certificats de qualitat del fabricant, s'ha de realitzar una sèrie completa d'assaigs a càrrec del Contractista.

Els resultats dels assaigs sobre totes les peces de les mostres han de complir les condicions especificades. En cas d'incompliment, s'ha de repetir l'assaig, a càrrec del contractista, sobre el doble número de mostres del mateix lot, acceptant-se aquest, quan els resultats obtinguts sobre totes les peces resultin satisfactoris.

BA MATERIALS PER A TANCAMENTS I DIVISÒRIES PRACTICABLES

BAV PERSIANES, GELOSIES DE LAMES I PROTECCIONS SOLARS

BAV6- GELOSIA D'ALUMINI

0.- ELEMENTS QUE CONTEMPLA EL PLEC

BAV6-13J1,BAV6-13G1.

Plec de condicions

1.- DEFINICIÓ I CONDICIONS DELS ELEMENTS

Persianes de gelosia de lamel·les mòbils o fixes.

S'han considerat els materials següents:

- Alumini lacat

CARACTERÍSTIQUES GENERALS:

Les lamel·les han de ser totes paral·leles.

Si les lamel·les són mòbils han d'estar unides amb un mecanisme per la cara interior de la persiana, de tal manera que permeti moure-les conjuntament.

El conjunt de la persiana ha de complir les condicions subjectives requerides per la DF.

El moment d'inercia dels perfils no solidaris amb l'obra, ha de permetre que un cop sotmesos a les condicions més desfavorables, la fletxa sigui $< 1/300$ de la seva llargària.

Les parts susceptibles d'entrar en contacte amb els transeünts o amb els usuaris no han de presentar vores tallants o feridors que puguin causar danys.

Les vores tallants i projectants de qualsevol part mòbil de l'estructura de la persiana, a col·locar a una alçada menor de 2,50m per sobre del sòl o per sobre de qualsevol nivell d'accés permanent, han de ser arrodonides amb un radi mínim de 0,50mm.

-Resistència al vent:

Classe	0	1	2	3	4	5	6
Pressió nominal p (N/m ²)	<50	50	70	100	170	270	400
Pressió d'assaig de seguretat 1,5 (N/m ²)	<75	75	100	150	250	400	600

- Resistència a la càrrega de neu:

Per a cada dimensió el fabricant ha de precisar la pressió màxima de neu que la persiana pot suportar sola o amb associació mecànica amb la finestra tancada. D'acord amb assaig amb norma EN-12833.

- Resistència del mecanisme de tancament si n'hi ha:

La persiana en posició completament desplegada no ha de ser oberta per a permetre el pas d'un intrús des de l'exterior sense eines.

La persiana no ha de permetre que un intrús passi a través (0,40 m x 0,40 m d'obertura).

-Resistència mecànica (cicles de maniobra repetits)

Classes de durabilitat:

Número de cicles	Classe 1	Classe 2	Classe 3
Desplegament / replegament	3000	7000	10000
Orientació de les lames	6000	14000	20000

- Maniobrabilitat en cas de gelada

- Les instruccions tècniques del fabricant han de dir si es pot o no maniobrar en condicions de gelades (amb formació de gel) i en cas contrari , el producte ha de portar l'avis: la maniobra en condicions de gelada pot danyar la persiana.

- Resistència a l'impacte: Ha de complir les especificacions de la norma UNE-EN 13659

- Resistència tèrmica: Ha de complir les especificacions de la norma UNE-EN 13659

- Falsa maniobra

- Sota l'acció d'un ús anormal previsible (falsa maniobra), la persiana no pot patir deformacions o degradacions que perjudiquin el seu bon funcionament i que portin a defectes d'aspecte no admissibles. D'acord amb norma UNE-EN 13659.

Toleràncies:

Amplada L (m)	Toleràncies (mm)	Alçada H (m)	Toleràncies (mm)
L<=2	+0 a -3	H<=1,5	+0 a -4
2<L<=4	+0 a -4	1,5<H<=2,5	+0 a -6
L>4	+0 a -5	H>2,5	+0 a -10

PERSIANES D'ALUMINI O ACER:

Han de tenir un aspecte uniforme, sense esquerdes ni defectes superficials.

Els cantells de les lamel·les han de tenir la forma necessària perquè no passi la llum quan la persiana estigui tancada.

Resistència a la boira salina en persianes exteriors ha d'ésser com a mínim classe 2
Resistència a la corrosió:

	Classe 1	Classe 2	Classe 3	Classe 4
Components d'interior	24 h	48 h	-	-
Components d'exterior	-	48 h	96 h	240 h

Toleràncies:

- - Secció de les lamel·les: $\pm 2,5\%$
- - Rectitud de les lamel·les:
 - - Per a una llargària $\leq 1,5$ m: ± 1 mm/m
 - - Per a una llargària $> 1,5$ m i ≤ 4 m: $\pm 1,5$ mm/m
 - - Per a una llargària > 4 m: ± 2 mm/m
- - Torsió de les lamel·les: $\pm 1^\circ/\text{m}$
- Planor: ± 1 mm/m

PERSIANES D'ALUMINI LACAT:

Les lamel·les han de provenir de l'extrusió del totxo d'alumini. Han de ser d'aliatge 57-S (UNE 38337).

Les lamel·les han d'estar protegides superficialment amb pintures de polièster amb pols, polimeritzades al forn i resistents a la intempèrie.

Gruix de la paret de la lamel·la: $\geq 0,5$ mm

Tipus d'alumini (UNE 38337): Aleació Al-0,7 Mg Si

Lacat del perfil: ≥ 60 micres, ≤ 120 micres

Qualitat mitja total del segellat.

Duresa Brinell (UNE_EN_ISO 6506/1): ≥ 45

2.- CONDICIONS DE SUBMINISTRAMENT I EMMAGATZEMATGE

Subministrament: Protegida per tal que arribi a l'obra amb les condicions exigides.

El subministrador ha de posar a disposició de la DF en el cas que aquesta ho sol·liciti, la documentació següent, que acredita el marcatge CE, segons el sistema d'avaluació de conformitat aplicable, d'acord amb el que disposa l'apartat 7.2.1 del CTE: - Productes per a ús a l'exterior: - Sistema 4: Declaració de Prestacions

Han de portar el marcatge CE de conformitat amb el que disposa el Reial Decret 1328/1995 de 28 de juliol. El símbol normalitzat del marcatge CE s'ha d'acompanyar de la següent informació:

- Sobre el mateix producte:
 - Nom i marca identificativa del fabricant
 - Direcció registrada del fabricant
 - Referència d'aquesta norma europea (UNE-EN 13659)
- Sobre la documentació comercial que acompanya el producte (instruccions de manteniment i/o d'instal·lació o albarà) :
 - Nom i marca identificativa del fabricant
 - Dos últims dígits de l'any en el que el marcat es va fixar
 - Direcció registrada del fabricant
 - Referència d'aquesta norma europea (UNE-EN 13659)
 - Tipus de producte i informació dels requisits essencials
 - Resistència al vent.

Emmagatzematge: Protegida contra les pluges, els focus d'humitat i de les zones on pugui rebre impactes. No ha d'estar en contacte amb el terra.

3.- UNITAT I CRITERI D'AMIDAMENT

Unitat d'amidament: la indicada a la descripció de l'element

Criteri d'amidament: quantitat necessària subministrada a l'obra

4.- NORMATIVA DE COMPLIMENT OBLIGATORI

UNE-EN 13659:2004 Persianas. Requisitos de prestaciones incluida la seguridad.

BB MATERIALS PER A PROTECCIONS I SENYALITZACIÓ

BB9 SENYALITZACIÓ INTERIOR

BB91- PLACA DE SENYALITZACIÓ INTERIOR (D)

0.- ELEMENTS QUE CONTEMPLA EL PLEC

BB91-H5F0.

Plec de condicions

1.- DEFINICIÓ I CONDICIONS DELS ELEMENTS

Elements de senyalització per a interiors d'edificis i per a identificació postal o altres usos.

S'han considerat els elements següents:

- Placa de senyalització

CARACTERÍSTIQUES GENERALS:

La superfície ha de ser pulida i neta i no hi han d'haver danys a l'acabat.

No ha de tenir senyals de cops, bonys o plecs.

Els colors han de tenir la tonalitat expressada al projecte.

Les plaques de planxa han de tenir els vèrtex arrodonits.

S'ha d'utilitzar simbologia normalitzada.

Ha de tenir orificis per a la seva fixació.

Toleràncies:

- Superfície (planor): ± 1 mm

PLACA DE SENYALITZACIÓ:

Placa de forma rectangular amb informació gravada a la seva superfície.

La informació expressada a la senyal ha de ser la que consti en el projecte o en el seu defecte la que indiqui la DF.

La informació ha de ser clara i precisa.

2.- CONDICIONS DE SUBMINISTRAMENT I EMMAGATZEMATGE

Subministrament: En caixes.

Emmagatzematge: En el seu embalatge, protegit contra impactes.

3.- UNITAT I CRITERI D'AMIDAMENT

Unitat d'amidament: la indicada a la descripció de l'element

Criteri d'amidament: quantitat necessària subministrada a l'obra

4.- NORMATIVA DE COMPLIMENT OBLIGATORI

No hi ha normativa de compliment obligatori.

BC MATERIALS PER A ENVIDRAMENTS

BC1 VIDRES PLANS

BC1A- VIDRE LAMINAR DE SEGURETAT

Plec de condicions

1.- DEFINICIÓ I CONDICIONS DELS ELEMENTS

Vidre format per varies llunes unides per calandratge i fusió en autoclau d'una làmina de butiral de polivinil intercalada, capaç de proporcionar una protecció contra atacs manuals o de projectils.

CARACTERÍSTIQUES GENERALS:

Ha de tenir les cares paral·leles i pulides.

Les llunes que formen el vidre laminar i el vidre laminar de seguretat han de ser d'algun dels tipus següents:

- vidre de silicat sodocàlcic segons norma UNE-EN 572-1

- vidre borsilicatat segons norma UNE-EN 1748-1-1

- vitroceràmica segons UNE-EN 1748-2-1

- vidre de silicat sodocàlcic termoendurit segons UNE-EN 1863-1

- vidre de silicat sodocàlcic trempat tèrmicament segons UNE-EN 12150-1

- vidre de silicat sodocàlcic endurit químicament segons UNE-EN 12337-1

- vidre borsilicatat de seguretat trempat tèrmicament segons UNE-EN 13024-1
 - productes de vidre de silicat alcalinoterri segons UNE-EN 14178-1
 - vidre de seguretat de silicat alcalinoterri trempat tèrmicament i tractat "heat soak" segons UNE-EN 14179-1
 - vidre de seguretat de silicat alcalinoterri trempat tèrmicament segons UNE-EN 14321-1
- Classificació dels vidres resistents a l'impacte manual (segons UNE-EN 356):

Categoria resistència	Alçària caiguda (mm)	Nombre total de cops	Designació codi categoria resistència
P1A	1 500	3 triàngle	EN 356 P1A
P2A	3 000	3 triàngle	EN 356 P2A
P3A	6 000	3 triàngle	EN 356 P3A
P4A	9 000	3 triàngle	EN 356 P4A
P5A	9 000	3x3 triàngle	EN 356 P5A
P6B	-	30 a 50	EN 356 P6B
P7B	-	51 a 70	EN 356 P7B
P8B	-	més de 70	EN 356 P8B

Classificació dels vidres resistents als atacs de projectils (segons UNE-EN 1063):

CLASSE	Tipus arma	Calibre	Tipus	Condicions assaig				
				Massa (g)	Dist. tir (m)	Vel. impacte (8m/s)	Num. impact.	Dist. imapct. (mm)
BR1	rifle	0,22 LR	L/RN	2,6±0,1	10,00±0,5	360±10	3	120±10
BR2	arma curta	9 mm Luger	FJ/RN/SC	8,0±0,1	5,00±0,5	400±10	3	120±10
BR3	arma curta	0,357 Rem. Magnum	FJ/CB/SC	10,2±0,1	5,00±0,5	430±10	3	120±10
BR4	arma curta	0,44 Rem. Magnum	FJ/FN/SC	15,6±0,1	5,00±0,5	440±10	3	120±10
BR5	rifle	5,56x45	FJ/PB/SCP1	4,0±0,1	10,00±0,5	950±10	3	120±10
BR6	rifle	7,62x51	FJ/PB/SC	9,5±0,1	10,00±0,5	830±10	3	120±10
BR7	rifle	7,62x51	FJ/PB/HC1	9,8±0,1	10,00±0,5	820±10	3	120±10
SG1	escopeta	Cal. 12/70	Bala plom massís	31,0±0,5	10,00±0,5	420±20	1	-
SG1	escopeta	Cal. 12/70	Bala plom massís	31,0±0,5	10,00±0,5	420±20	3	125±10

El gruix nominal ha de ser la suma del gruix nominal dels vidres i plàstics que el componen i el gruix dels intercaladors.

- Tolerància sobre el gruix en vidres laminats obtinguts per laminació:

La tolerància del gruix del vidre laminat no ha de superar la suma de les toleràncies dels components de cadascuna de les llunes que conformen els productes vitris bàsics que constitueixen els vidres segons les seves normes (UNE-EN 1748-1-1, UNE-EN 1748-2-1, UNE-EN 572-2, UNE-EN 572-3, UNE-EN 572-4, UNE-EN 572-5, UNE-EN 572-6). No cal tindre en compte la tolerància del gruix de l'intercalador si el gruix total d'aquest es < 2 mm. En el cas de que el gruix total de l'intercalador >= 2 mm, aleshores s'aplicarà una tolerància de ± 2 mm. Per als panells de plàstic, les toleràncies del gruix han de considerar-se com equivalents a les del vidre pla del mateix gruix nominal.

- Tolerància sobre el gruix en vidres laminats conjuntats per decantació:

La tolerància del gruix del vidre laminat no ha de superar la suma de les toleràncies dels components de cadascuna de les llunes que conformen els productes vitris bàsics que constitueixen els vidres segons les seves normes, es a dir UNE-EN 572-2, UNE-EN 572-3, UNE-EN 572-4, UNE-EN 572-5, UNE-EN 572-6 i la tolerància dels intercaladors fosos. Per als panells de

plàstic, les toleràncies del gruix han de considerar-se com equivalents a les del vidre pla del mateix gruix nominal. Les toleràncies admissibles per als intercaladors fosos són les següents:

Gruix dels intercalador	Toleràncies
< 1 mm	± 0,4 mm
=> 1 mm a < 2 mm	± 0,5 mm
=> 2 mm a < 3 mm	± 0,6 mm
=> 3 mm	± 0,5 mm

Toleràncies de l'amplària i la llargària per a mides fixes:

Toleràncies t de l'amplària B i la llargària H (mm)			
Dimensions nominals B ó H (mm)	Gruix nominal =< 8 mm	Gruix nominal > 8 mm	
		Tots els panells de gruix nominal < 10 mm	Al menys un panell de gruix nominal => 10 mm
< 1 100	+ 2,0 - 2,0	+ 2,5 - 2,0	+ 3,5 - 2,5
< 1 500	+ 3,0 - 2,0	+ 3,5 - 2,0	+ 4,5 - 3,0
< 2 000	+ 3,0 - 2,0	+ 3,5 - 2,0	+ 5,0 - 3,5
< 2 500	+ 4,5 - 2,5	+ 5,0 - 3,0	+ 6,0 - 4,0
> 2 500	+ 5,0 - 3,0	+ 5,5 - 3,5	+ 6,5 - 4,5

Donades les fulles nominals de l'amplària B i la llargària H d'una fulla, aquesta s'ha de poder inscriure en l'interior d'un rectangle format a partir de les dimensions nominals incrementades per la tolerància límit superior i circumscriure en un rectangle format a partir de les dimensions nominals reduïdes la tolerància límit inferior. Els costats d'aquests rectangles han de restar paral·lels entre si i han de tenir el mateix centre. Valors màxims de desplaçaments (mala alineació d'una de les vores de les fulles de vidre o de plàstic que formen el vidre laminat):

Dimensions nominals B ó H (mm)	Desplaçament màxim admissible (mm)
B, H =< 1 000	2,0 mm
1 000 < B, H =< 2 000	3,0 mm
2 000 < B, H =< 4 000	4,0 mm
B, H > 4 000	6,0 mm

Defectes puntuals admissibles a la part visible (segons UNE-EN ISO 12543-6):

Dimensió defectes d (mm)	Dimensió panell A (mm ²)	0,5 < d =< 1,0		1,0 < d =< 3		
		Per a qualsevol mida	A=<1	1<A=<2	2<A=<8	A>8
Nombre de defectes admissible	2 fulles	Sense limitació, no obstant, sense acumulació de defectes	1	2	1/m ²	1,2/m ²
	3 fulles		2	3	1,5/m ²	1,8/m ²
	4 fulles		3	4	2/m ²	2,4/m ²
	=>5 full		3	5	2,5/m ²	3/m ²

Es dona una acumulació de defectes si quatre o més defectes es troben a una distància inferior a 200 mm entre si. Aquesta distància es redueix a 180 mm per als vidres laminats compostats per 3 panells; a 150 mm per als vidres laminats compostats per 4 panells i a 100 mm per a vidres laminats compostats per 5 o més panells.

El nombre de defectes admissibles de la taula anterior s'ha d'augmentar en 1 unitat per cada intercalador de gruix superior a 2 mm.

Defectes lineals a la part visible (segons UNE-EN ISO 12543-6):

Superfície del panell	Nombre defectes lineals admissibles de llargària => 30 mm
=< 5 m2	no admissible
5 a 8 m2	1
> 8 m2	2

Només son admissibles defectes lineals inferiors a 30 mm de llargària.

En el cas de vores emmarcades, s'admeten defectes a la zona de les vores que no sobrepassin els 5 mm de diàmetre. Per als panells =< 5 m2, l'amplària de la zona de les vores és de 15 mm. Per als panells de dimensions > 5 m2, l'amplària de la zona de les vores s'incrementa a 20 mm. Si apareixen bombolles, aquesta zona no ha d'excedir del 5% de la zona de les vores.

No s'admeten fissures.

No s'admeten plecs o ratllades a la zona visible

2.- CONDICIONS DE SUBMINISTRAMENT I EMMAGATZEMATGE

Subministrament: Protegit de manera que no s'alterin les seves característiques.

Emmagatzematge: Protegit contra les accions mecàniques (cops, ratllades, sol directe, etc.) i contra les accions químiques (impressions i alteracions d'adherència entre les llunes i la làmina de butiral de polivinil, produïdes per la humitat).

S'ha de guardar en estibes de 25 cm de gruix com a màxim i amb un pendent del 6% respecte de la vertical.

Ha de quedar separat de les altres estibes mitjançant intercaladors i recolzat sobre travessers de fusta o d'un material protector.

3.- UNITAT I CRITERI D'AMIDAMENT

m2 de superfície necessària subministrada a l'obra, amidada segons les especificacions de la DT.

S'han de considerar les respectives dimensions d'acord amb els criteris següents:

- Llargària i amplària: Múltiples de 3 cm
- Per a unitats amb superfície < 0,25 m2: 0,25 m2/unitat

Cal prendre el múltiple immediat superior en el cas que la dimensió no ho sigui.

4.- NORMATIVA DE COMPLIMENT OBLIGATORI

UNE-EN 14449:2006 Vidrio para la edificación. Vidrio laminado y vidrio laminado de seguridad. Evaluación de la conformidad/Norma de producto.

UNE-EN 356:2001 Vidrio de construcción. Vidrio de seguridad. Ensayo y clasificación de la resistencia al ataque manual.

UNE-EN 1063:2001 Vidrio de construcción. Vidrio de seguridad. Ensayo y clasificación de la resistencia al ataque por balas.

UNE-EN ISO 12543-5:1999 Vidrio para la edificación. Vidrio laminado y vidrio laminado de seguridad. Parte 5: Dimensiones y acabado de bordes. (ISO 12543-5:1998).

UNE-EN ISO 12543-6:1998 Vidrio para la edificación. Vidrio laminado y vidrio laminado de seguridad. Parte 6: Aspecto. (ISO 12543-6:1998).

5.- CONDICIONS DE CONTROL DE RECEPCIÓ

CONDICIONS DE MARCATGE I CONTROL DE LA DOCUMENTACIÓ:

Si els vidres es situen en àrees de risc d'impacte d'acord amb CTE, de superfícies envidriades que no disposin de protecció tindran una classificació de prestacions X(Y)Z determinat per l'UNE-EN 12600. Els valors X(Y)Z en funció de la diferència de cota entre els dos costats de la superfície envidriada:

- Desnivell > 12m: X=qualsevol; Y= B o C; Z=1 -
Desnivell > 0,55m i < 12m: X= qualsevol ; Y= B o C; Z=1 o 2 - Desnivell < 0,55m:
X= 1,2 o 3; Y= B o C; Z= qualsevol

Si el material ha de ser component de les obertures del tancament exterior d'un espai habitable, el fabricant ha de declarar, com a mínim, els valors per les propietats següents:

- Transmissió tèrmica U (W/m²K)
- Factor solar

El subministrador ha de posar a disposició de la DF en el cas que aquesta ho sol·liciti, la documentació següent, que acredita el marcatge CE, segons el sistema d'avaluació de conformitat aplicable, d'acord amb el que disposa l'apartat 7.2.1 del CTE: - Productes per a usos sotmesos a regulació de reacció al foc de Nivell o Classe: A1*, F. * Productes o materials que no necessiten sotmetre's a assaig de reacció al foc (per exemple productes o materials de la classe A1 conformement a la Decisió 96/603/CE, i les seves modificacions), - Productes per a usos sotmesos a regulació de prestació al foc exterior de Nivell o Classe: productes considerats conformes sense necessitat d'assaig, - Productes per a qualsevol ús excepte en usos de resistència al foc, reacció al foc, prestació al foc exterior, antibala o antiexplosió, riscos de seguretat en ús i usos relacionats amb la conservació d'energia i/o aïllament: - Sistema 4: Declaració de Prestacions - Productes per a usos relacionats amb la conservació d'energia i/o atenuació acústica, - Productes per a usos sotmesos a regulació de prestació al foc exterior de Nivell o Classe: productes que requereixen assaig, - Productes per a usos lligats a riscos de "seguretat en ús" i sotmesos a aquestes regulacions, - Productes per a usos sotmesos a regulació de reacció al foc de Nivell o Classe: A1, A2, B, C, D, E: - Sistema 3: Declaració de Prestacions - Productes per a ús en un conjunt envidrat que pretengui específicament proporcionar resistència al foc, - Productes per a envidraments antibala o antiexplosió: - Sistema 1: Declaració de Prestacions

Han de portar el marcatge CE de conformitat amb el que disposa el Reial Decret 1328/1995 de 28 de juliol. El símbol normalitzat del marcatge CE s'ha d'acompanyar de la següent informació: - Número d'identificació de l'organisme de certificació (només per als productes amb sistema de certificació 1)

- Nom, marca comercial i adreça registrada del fabricant
- Els 2 últims dígitos de lany en que es fixa el marcatge
- Número de certificat de conformitat CE o del certificat de control en fàbrica, si procedeix
- Referència a la norma europea UNE-EN 14449

- Descripció del producte: nom genèric, material, mides i ús previst

- Informació sobre les característiques essencials pertinents mostrada com: - Valors presentats com designació normalitzada - Valors declarats i quan procedeixi, nivell o classe per a cada característica essencial: - Resistència al foc - Reacció al foc - Comportament davant del foc exterior - Resistència a la bala - Resistència a l'explosió - Resistència a l'efracció (propietats de trencament i resistència a l'atac) - Resistència a l'impacte del cos pendular (propietats de trencament segura i resistència a l'atac) - Resistència mecànica (canvis bruscs de temperatura) - Resistència mecànica (resistència al vent, neu, càrrega permanent i/o càrregues imposades) - Aïllament al soroll aeri directe - Propietats tèrmiques - Propietats de radiació (transmissió lluminosa i reflectància)

- Propietats de radiació (característiques de l'energia solar) - Característiques a les que s'aplica l'opció "Prestació No Determinada" (NPD)

En el cas que el material declari contingut reciclat, el fabricant ha de mostrar, si se li demana, la documentació que acrediti aquest contingut.

OPERACIONS DE CONTROL:

Les tasques de control a realitzar són les següents:

Inspecció visual del material a la seva recepció.

- Abans de començar l'obra, si varia el subministrament, i per cada tipus diferent que arribi a l'obra, es demanaran al contractista els certificats del fabricant que garanteixin el compliment del plec de condicions tècniques, incloent els resultats dels assaigs següents, realitzats per un laboratori acreditat: - Duresa al ratllat (Mohs) - Coeficient de transmissió tèrmica - Característiques geomètriques

En cas de no presentar aquests resultats, o que la DF tingui dubtes de la seva representativitat, es realitzaran aquests assaigs sobre el material rebut, a càrrec del contractista.

En cas de que el material disposi de la Marca AENOR, marcatge CE o altre legalment reconeguda a un país de l'UE, es pot prescindir de la presentació dels assaigs de control de recepció.

OPERACIONS DE CONTROL EN VIDRE TREMPAT:

Les tasques de control a realitzar són les següents:

Inspecció visual del material a la seva recepció.

- Abans de començar l'obra, si varia el subministrament, i per cada tipus diferent que arribi a l'obra, es demanaran al contractista els certificats del fabricant que garanteixin el compliment del plec de condicions tècniques, incloent els resultats dels assaigs següents, realitzats per un laboratori acreditat: - Pes. - Índex d'atenuació acústica (ISO R-140). - Característiques lluminoses: - Factor de transmissió lluminosa

- Factor de reflexió lluminosa - Factor solar. - Característiques energètiques: - Factor de transmissió energètica. - Factor de reflexió energètica. - Factor d'absorció energètica. - Duresa al ratllat (Mohs) - Coeficient de transmissió tèrmica - Resistència a l'impacte (CTE SU) - Fragments resultants del trencament per impacte de la lluna trempada (UNE 43-018). - Característiques geomètriques.

En cas de no presentar aquests resultats, o que la DF tingui dubtes de la seva representativitat, es realitzaran aquests assaigs sobre el material rebut, a càrrec del contractista.

En cas de que el material disposi de la Marca AENOR, marcatge CE o altre legalment reconeguda

a un país de l'UE, es pot prescindir de la presentació dels assaigs de control de recepció.

CRITERIS DE PRESA DE MOSTRES:

Els controls s'han de realitzar segons les instruccions de la DF i els criteris indicats a les normes de procediment corresponents.

INTERPRETACIÓ DE RESULTATS I ACTUACIONS EN CAS D'INCOMPLIMENT:

Si en els terminis establerts al començar l'obra no es fa l'entrega dels certificats de qualitat del fabricant, s'ha de realitzar una sèrie completa d'assaigs a càrrec del Contractista.

Els resultats dels assaigs sobre totes les peces de les mostres han de complir les condicions especificades. En cas d'incompliment, s'ha de repetir l'assaig, a càrrec del contractista, sobre el doble número de mostres del mateix lot, acceptant-se aquest, quan els resultats obtinguts sobre totes les peces resultin satisfactoris.

BD MATERIALS PER A EVACUACIÓ, CANALITZACIÓ I VENTILACIÓ ESTÀTICA

BD5 MATERIALS PER A DRENATGES

BD55- BONERA

0.- ELEMENTS QUE CONTEMPLA EL PLEC

BD55-0MYU.

Plec de condicions

1.- DEFINICIÓ I CONDICIONS DELS ELEMENTS

Materials per a la formació d'elements que tenen com a finalitat la conducció i evacuació de l'aigua de coberta.

S'han considerat els elements següents:

- Bonera de 110 a 200 mm de diàmetre, de PVC rígid, extruït, sense plastificants, amb accessoris i peces de muntatge
- Bonera de fosa amb tapa plana de 20 x 20 cm
- Bonera de goma termoplàstica i additius especials i tots els accessoris de muntatge. La bonera de paret té una boca d'entrada formant angle

PECES D'ACER GALVANITZAT:

El recobriments de zinc ha de ser homogeni i continu en tota la superfície.

No s'han d'apreciar esquerdes, exfoliacions ni desprendiments del recobriments.

Protecció de galvanització (Sendzimir): ≥ 360 g/m²

Puresa del zinc: $\geq 98,5\%$

BONERA I GANXO I SUPORT DE PVC RÍGID:

Ha de tenir un color uniforme en tota la seva superfície.

No ha de tenir rebaves, fissures, grans ni d'altres defectes superficials.

Densitat (UNE 53-020): 1,35 - 1,46 g/cm³

Resistència a la tracció (UNE 53-114): ≥ 50 N/mm²

Allargament fins al trencament (UNE 53-114): $\geq 80\%$

Temperatura de reblaniment Vicat (UNE 53-118): $\geq 79^{\circ}\text{C}$

Comportament amb la calor. Variació longitudinal (UNE 53-114): $\leq 5\%$

Resistència a la flama (UNE-EN 60707): Autoextingible

Resistència a l'impacte a 20°C (UNE 53-114): $\leq 10\%$

Resistència al xoc tèrmic (UNE 53-114): 1500 cicles

Estanquitat a l'aire i a l'aigua (UNE 53-114): Ha de complir

Resistència als productes químics (DIN 16929): Ha de complir

BONERA DE PVC RÍGID AMB TAPA:

La tapa ha d'anar fixada al cos de la bonera amb cargols protegits contra l'oxidació.

La llargària dels cargols ha de ser l'adequada per a poder-hi intercalar l'aïllament.

Resistència de la tapa a la càrrega de trencament: $\geq 0,25$ N/mm²

Toleràncies:

- Diàmetre de la tapa: - Diàmetre 110 125 mm: ± 1 mm - Diàmetre 160 200 mm: ± 2 mm

ELEMENTS DE GOMA TERMOPLÀSTICA:

La bonera ha de dur una plataforma de base al voltant de la boca d'entrada, amb relleus per a evitar el retorn de l'aigua.

No ha de tenir rebaves, fissures, grans ni d'altres defectes superficials.

La tapa ha de dur els elements necessaris per a la seva fixació a la bonera.

Llargària:

- Bonera: 33 cm

- Bonera de paret: 34,5 cm

BONERA DE FOSA:

Ha de tenir una plataforma de base al voltant de la boca d'entrada, amb relleus per a evitar el retorn de l'aigua.

Ha d'estar feta amb fosa grisa ordinària, amb grafit en vetes fines repartides uniformement. No ha de tenir zones de fosa blanca, ni gotes fredes, ni inclusions de sorra, ni bombolles o esquerdes, ni d'altres defectes.

L'acabat ha de ser pintat i assecat al forn.

El recobriments ha de ser homogeni i continu a tota la superfície.

No s'han d'apreciar esquerdes, exfoliacions ni desprendiments del recobriments.

La tapa ha d'estar perforada per a poder desguasar.

Resistència a tracció de la fosa, proveta cilíndrica (UNE 36-111): ≥ 180 N/mm²

Duresa Brinell (UNE EN ISO 6506/1): ≥ 155 HB

Contingut de ferrita, a 100 augments: $\leq 10\%$

Contingut de fòsfor: $\leq 0,15\%$

Contingut de sofre: $\leq 0,14\%$

2.- CONDICIONS DE SUBMINISTRAMENT I EMMAGATZEMATGE

BONERA O MANIGUET:

Subministrament: Les peces han d'anar empaquetades. Han de portar gravada la marca del fabricant.

Emmagatzematge: en el seu envàs, en llocs protegits contra els impactes.

3.- UNITAT I CRITERI D'AMIDAMENT

Unitat d'amidament: la indicada a la descripció de l'element

Criteri d'amidament: quantitat necessària subministrada a l'obra

4.- NORMATIVA DE COMPLIMENT OBLIGATORI

PECES D'ACER GALVANITZAT:

UNE 7183:1964 Método de ensayo para determinar la uniformidad de los recubrimientos galvanizados, aplicados a materiales manufacturados de hierro y acero.

UNE 37501:1988 Galvanización en caliente. Características y métodos de ensayo.

PECES DE FOSA:

* UNE 36111:1973 Fundición gris. Tipos, características y condiciones de suministro de piezas moldeadas.

* ISO/R 185-61 Classification of grey cast iron.

PECES DE PLANXA DE ZINC, COURE, ALUMINI, DE PVC RÍGID O GOMA TERMOPLÀSTICA:

No hi ha normativa de compliment obligatori.

BJ MATERIALS PER A INSTAL·LACIONS DE LAMPISTERIA, REG, APARELLS SANITARIS I PRODUCCIÓ D'AIGUA CALENTA SANITÀRIA

BJ1 APARELLS SANITARIS

BJ11 APARELLS SANITARIS PER LA HIGIENE PERSONAL

BJ115- LAVABO

0.- ELEMENTS QUE CONTEMPLA EL PLEC

BJ115-0QKA, BJ115-0QEL, BJ115-0QF0.

Plec de condicions

1.- DEFINICIÓ I CONDICIONS DELS ELEMENTS

Lavabo amb suport mural, amb suport de peu, amb suport de mig peu, per a encastar, per a semiencastrar, per a fixar sota taulell o per a recolzar sobre taulell o moble.

S'han considerat els materials següents:

- Porcellana sanitària amb acabat superficial d'esmalt ceràmic, unit íntimament al suport
- Gres amb acabat superficial d'esmalt ceràmic, de color blanc, unit íntimament al suport
- Material sintètic, format per una part orgànica i dues parts minerals naturals

CARACTERÍSTIQUES GENERALS:

En el cas de que el material s'utilitzi en obra pública, l'acord de Govern de la Generalitat de Catalunya de 9 de juny de 1998, exigeix que els materials siguin de qualitat certificada o puguin acreditar un nivell de qualitat equivalent, segons les normes aplicables als estats membres de la Unió Europea o de l'Associació Europea de Lliure Canvi.

També en aquest cas, es procurarà que els esmentats materials disposin de l'etiqueta ecològica europea, regulada en el Reclament 880/1992/CEE o bé altres distintius de la Comunitat Europea. Cal que sigui impermeable.

La superfície visible ha d'estar esmaltada. Es considera superfície visible la part de la peça que en posició instal·lada, és observable per una persona dreta a un metre de distància.

L'aparell no ha de tenir defectes superficials que afectin al seu funcionament o neteja, com ara faltes d'esmalt, taques, escantonaments, etc.

Ha de tenir un color uniforme i una textura llisa a tota la superfície.

Les superfícies han de ser llises i contínues.

Els angles i les arestes han de ser arrodonits.

La cubeta de l'aparell ha de tenir un desguàs, de tal manera que permeti el buidat complet, sense que es produeixin embasaments.

Ha de complir les condicions requerides per la DF.

Característiques físico-químiques d'aparells sanitaris de ceràmica d'acord amb l'UNE 67001:

- Resistència als àcids: Cap reducció de brillantor
- Resistència als àlcalis: Cap reducció de brillantor
- Resistència als diferents agents químics: Sense alteracions d'aspecte
- Resistència a les taques: Sense reducció de brillantor o taques permanents
- Resistència al xoc tèrmic: Sense signes visibles d'esquarteraments, escrostonaments o esquerdes

- Absorció d'aigua per la massa de porcellana: $\leq 0,75\%$ pes mostra

Característiques mecàniques d'aparells sanitaris de ceràmica d'acord amb l'UNE 67001:

- Resistència a les càrregues estàtiques: - Lavabos i rentamans murals: 1500 N

Toleràncies:

- Amplària (lavabo): - 5 mm

Els lavabos amb sobreeixidor tenen definits la classe de sobreeixidor i el cabal corresponent, d'acord amb UNE-EN 14688:

- CL 25: 0,25 l/s
- CL 20 : 0,20 l/s
- CL 15: 0,15 l/s
- CL 10: 0,10 l/s
- CL 00: sense sobreeixidor

Característiques essencials d'acord amb UNE-EN 14296, UNE-EN 14688:

- Aptitud per la neteja
- Resistència de càrrega
- Protecció contra el desbordament (UNE-EN 14688)
- Durabilitat

La designació del lavabo es realitza indicant amb diferents dígitos; el nom de la Normativa (UNE-EN 14688), tipus de sobreeixidor (CL) i si és necessari s'afegeix la capacitat del sobreeixidor (OF), l'aptitud per la neteja (CA), la resistència de càrrega (LR) i la durabilitat (DA):

EN 14688 CL
OF - CA - LR DA

La designació del lavabo per a ús col·lectiu es realitza indicant amb diferents dígitos; el nom de la Normativa (EN 14296), l'aptitud per la neteja (CA), la resistència de càrrega (LR) i la durabilitat (DA): EN 14296 CA LR DA

2.- CONDICIONS DE SUBMINISTRAMENT I EMMAGATZEMATGE

Subministrament: Amb les superfícies protegides.

Emmagatzematge: En llocs protegits contra els impactes i la intempèrie. S'han de col·locar en posició vertical.

3.- UNITAT I CRITERI D'AMIDAMENT

Unitat d'amidament: la indicada a la descripció de l'element

Criteri d'amidament: quantitat necessària subministrada a l'obra

4.- NORMATIVA DE COMPLIMENT OBLIGATORI

* UNE 67001:2008 Aparatos sanitarios cerámicos. Especificaciones técnicas.

UNE-EN 14688:2007 Aparatos sanitarios. Lavabos. Requisitos funcionales y métodos de ensayo.
UNE-EN 14296:2006 Aparatos sanitarios. Lavabos colectivos.

5.- CONDICIONS DE CONTROL DE RECEPCIÓ

CONDICIONS DE MARCATGE I CONTROL DE LA DOCUMENTACIÓ:

El subministrador ha de posar a disposició de la DF en el cas que aquesta ho sol·liciti, la documentació següent, que acredita el marcatge CE, segons el sistema d'avaluació de conformitat aplicable, d'acord amb el que disposa l'apartat 7.2.1 del CTE: - Productes per a higiene personal: - Sistema 4: Declaració de Prestacions
El símbol de marcat de conformitat CE ha d'anar estampat sobre el producte o bé en l'etiqueta, embalatge o documentació comercial.

El símbol de marcatge CE ha d'anar acompanyat de la següent informació:

- Nom o marca comercial i adreça registrada del fabricant
- Les dues últimes xifres de l'any d'impressió del marcat
- El número de certificat CE o del certificat de control de producció, si és el cas.
- Fer referència a la norma UNE-EN 14688 o UNE-EN 14296
- Descripció del producte: nom genèric, material, dimensions i ús previst (UNE-EN 14296)
- Informació sobre les característiques essencials

Ha de portar les dades següents:

- Nom del fabricant o marca comercial
- Instruccions per a la seva instal·lació

OPERACIONS DE CONTROL:

Les tasques de control a realitzar són les següents:

- Sol·licitar del fabricant la documentació dels materials escollits.
- Control de recepció dels materials, comprovant que les seves característiques es corresponen amb l'especificat al projecte.
- Realització i emissió d'informes amb resultats de controls i proves realitzats.

CRITERIS DE PRESA DE MOSTRES:

Es controlarà aleatòriament sobre cada partida recepcionada.

INTERPRETACIÓ DE RESULTATS I ACTUACIONS EN CAS D'INCOMPLIMENT:

En cas de discrepàncies amb les exigències del projecte s'ha d'acceptar o refusar el material segons criteri de la DF.

BJ MATERIALS PER A INSTAL·LACIONS DE LAMPISTERIA, REG, APARELLS SANITARIS I PRODUCCIÓ D'AIGUA CALENTA SANITÀRIA

BJ1 APARELLS SANITARIS

BJ11 APARELLS SANITARIS PER LA HIGIENE PERSONAL

BJ11C- INODOR

0.- ELEMENTS QUE CONTEMPLA EL PLEC

BJ11C-0Q7F.

Plec de condicions

1.- DEFINICIÓ I CONDICIONS DELS ELEMENTS

Inodor per a suport mural o per col·locar sobre el paviment.

S'han considerat els materials següents:

- Porcellana sanitària amb acabat superficial d'esmalt ceràmic, unit íntimament al suport
En funció de la col·locació els inodors poden ser:

- Inodors murals, instal·lats en voladís separats del terra.
- Inodors de peu ,amb peu instal·lats sobre el terra.

En funció d'on cauen els excrements els inodors poden ser:

- Inodors de fons pla, on els excrements cauen en l'aigua profunda que conté la tassa
- Inodors de descàrrega directa, on els excrements cauen directament al sifó

En funció de la composició els inodors poden ser:

- Inodor de tanc baix , és la combinació d'un inodor i una cisterna pera formar un conjunt funcional
- Inodor monobloc, és el inodor que s'ha fabricat d'una sola peça tassa i cisterna.

- Inodor independent, és el inodor que pot connectar se a una cisterna o a un fluxor.

Els inodors es classifiquen:

- Classe 1: Inodors i conjunts que poden utilitzar un volum de descàrrega de 4, 5, 6, 7 o 9 litres indistintament.

- Classe 2: Conjunts d'inodors que per a ésser utilitzats amb fluxor o altre dispositiu de descàrrega i que utilitzen un volum de descàrrega de 6 litres com a màxim, o una descàrrega de doble comandament que combina una descàrrega de 6 litres com a màxim i una descàrrega reduïda no superior a 2/3 del volum de descàrrega màxim.

Hi ha dos dispositius de descàrrega:

- Tipus A: Cisterna de tipus vàlvula

- Tipus C: Fluxor.

CARACTERÍSTIQUES GENERALS:

En el cas de que el material s'utilitzi en obra pública, l'acord de Govern de la Generalitat de Catalunya de 9 de juny de 1998, exigeix que els materials siguin de qualitat certificada o puguin acreditar un nivell de qualitat equivalent, segons les normes aplicables als estats membres de la Unió Europea o de l'Associació Europea de Lliure Canvi.

També en aquest cas, es procurarà que els esmentats materials disposin de l'etiqueta ecològica europea, regulada en el Reglament 880/1992/CEE o bé altres distintius de la Comunitat Europea. Cal que sigui impermeable.

No ha de tenir taques, escantonaments, falta d'esmalt ni d'altres defectes a les superfícies llises.

Ha de tenir un color uniforme i una textura llisa a tota la superfície.

Els angles i les arestes han de ser arrodonits.

Ha de tenir un orifici de connexió per al tub d'alimentació i dos forats per a la fixació del seient i la tapa.

Ha de complir les condicions requerides per la DF.

Característiques físico-químiques d'aparells sanitaris de ceràmica d'acord amb l'UNE 67001:

- Resistència als àcids: Cap reducció de brillantor

- Resistència als àlcalis: Cap reducció de brillantor

- Resistència als diferents agents químics: Sense alteracions d'aspecte

- Resistència a les taques: Sense reducció de brillantor o taques permanents

- Resistència al xoc tèrmic: Sense signes visibles d'esquarteraments, escrostonaments o esquerdes

- Absorció d'aigua per la massa de porcellana: $\leq 0,75\%$ pes mostra

Característiques mecàniques d'aparells sanitaris de ceràmica d'acord amb l'UNE 67001:

- Resistència a les càrregues estàtiques: - Inodors murals: 4000 N

2.- CONDICIONS DE SUBMINISTRAMENT I EMMAGATZEMATGE

Subministrament: Amb les superfícies protegides.

Emmagatzematge: Apilats en llocs protegits contra els impactes i la intempèrie, en mòduls de dues unitats i un nombre màxim de tres mòduls, separats amb taulons de fusta.

3.- UNITAT I CRITERI D'AMIDAMENT

Unitat d'amidament: la indicada a la descripció de l'element

Criteri d'amidament: quantitat necessària subministrada a l'obra

4.- NORMATIVA DE COMPLIMENT OBLIGATORI

* UNE 67001:2008 Aparatos sanitarios cerámicos. Especificaciones técnicas.

UNE-EN 997:2004 Inodoros y conjuntos de inodoros con sifón incorporado.

5.- CONDICIONS DE CONTROL DE RECEPCIÓ

CONDICIONS DE MARCATGE I CONTROL DE LA DOCUMENTACIÓ:

El subministrador ha de posar a disposició de la DF en el cas que aquesta ho sol·liciti, la documentació següent, que acredita el marcatge CE, segons el sistema d'avaluació de conformitat aplicable, d'acord amb el que disposa l'apartat 7.2.1 del CTE: - Productes per a higiene personal: - Sistema 4: Declaració de Prestacions

El símbol de marcatge de conformitat CE ha d'anar estampat sobre el producte o bé en l'etiqueta, embalatge o documentació comercial.

El símbol de marcatge CE ha d'anar acompanyat de la següent informació:

- Nom logotip i adreça del fabricant

- Les dues últimes xifres de l'any d'impressió del marcat

- Fer referència a la norma UNE-EN

- Descripció del producte: nom genèric, material, dimensions i ús previst

- Informació sobre les característiques essencials

Ha de portar les dades següents:

- Nom del fabricant o marca comercial

- Instruccions per a la seva instal·lació

Ha de subministrar-se amb els elements de fixació corresponents, seient i tapa.

OPERACIONS DE CONTROL:

Les tasques de control a realitzar són les següents:

- Sol·licitar del fabricant la documentació dels materials escollits.

- Control de recepció dels materials, comprovant que les seves característiques es corresponen amb l'especificat al projecte.

- Realització i emissió d'informes amb resultats de controls i proves realitzats.

CRITERIS DE PRESA DE MOSTRES:

Es controlarà aleatòriament sobre cada partida recepcionada.

INTERPRETACIÓ DE RESULTATS I ACTUACIONS EN CAS D'INCOMPLIMENT:

En cas de discrepàncies amb les exigències del projecte s'ha d'acceptar o refusar el material segons criteri de la DF.

BJ MATERIALS PER A INSTAL·LACIONS DE LAMPISTERIA, REG, APARELLS SANITARIS I PRODUCCIÓ D'AIGUA CALENTA SANITÀRIA

BJ1 APARELLS SANITARIS

BJ11 APARELLS SANITARIS PER LA HIGIENE PERSONAL

BJ110- PASTA PER A SEGELLAR L'ENLLAÇ D'INODORS, ABOCADORS I PLAQUES TURQUES

0.- ELEMENTS QUE CONTEMPLA EL PLEC

BJ110-0PMV.

Plec de condicions

1.- DEFINICIÓ I CONDICIONS DELS ELEMENTS

Accessoris d'aparells sanitaris.

S'han considerat els tipus següents:

- Tapajunts superior o inferior central d'urinari de peu de porcellana sanitària o gres, amb acabat superficial d'esmalt ceràmic brillant de color blanc, unit íntimament al suport

- Marxapeu d'urinari de peu amb acabat superficial d'esmalt ceràmic, unit íntimament al suport

- Tapatubs d'alimentació d'urinari de porcellana sanitària o gres, amb acabat superficial d'esmalt ceràmic, unit íntimament al suport

- Suport regulable format per un cos amb dos forats, un per a facilitar la unió amb la banyera i l'altre per a col·locar-hi un cargol regulador

- Perfil d'acer galvanitzat en calent, en forma d'escaire per a suport d'aparells sanitaris murals

- Sifó no registrable de PVC injectat no plastificat

- Maniguet de PVC injectat no plastificat

- Reixeta inoxidable abatible i coixinet de goma per a abocador

- Pasta formada amb hidrocarburs i matèries antioxidants

- Accessoris per a inodors suspesos

CARACTERÍSTIQUES GENERALS:

En el cas de que el material s'utilitzi en obra pública, l'acord de Govern de la Generalitat de Catalunya de 9 de juny de 1998, exigeix que els materials siguin de qualitat certificada o puguin acreditar un nivell de qualitat equivalent, segons les normes aplicables als estats membres de la Unió Europea o de l'Associació Europea de Lliure Canvi.

També en aquest cas, es procurarà que els esmentats materials disposin de l'etiqueta ecològica europea, regulada en el Reglament 880/1992/CEE o bé altres distintius de la Comunitat Europea.

TAPAJUNTS, MARXAPEUS I TAPATUBS:

Cal que sigui impermeable.

No ha de tenir taques, escantonaments, falta d'esmalt ni d'altres defectes a les superfícies llises.

Ha de tenir un color uniforme i una textura llisa a tota la superfície.

Els angles i les arestes han de ser arrodonits.

Ha de complir les condicions requerides per la DF.

Resistència a les variacions de temperatura (4 immersions a 80°C i 15°C entre 5 i 15 minuts):

No han d'aparèixer esquerdes ni clivelles

Duresa de l'esmaltat (fregant 2 minuts amb paper esmerilat sota pressió de 60 g/cm²): No ha de

perdre la brillantor

Continuïtat de la capa d'esmalt (impregnant un colorant, eliminant-lo després): No ha de deixar senyal de coloració

Resistència al xoc (amb bola d'acer de diàmetre 19 mm i a una alçària de 75 mm): No ha de deixar senyal

Resistència als agents químics (àcid nítric): No han d'aparèixer diferències de tonalitat

SUPORTS REGULABLES:

No ha de tenir rebaves, arestes vives, sorra de fosa o encenalls.

Alçària màxima del suport: 130 mm

Alçària mínima del suport: 75 mm

SUPORTS MURALS:

Un costat del suport ha de tenir forats per a la col·locació de cargols contra el parament; l'altre ha de permetre subjectar l'aparell sanitari amb un cargol d'ancoratge i ha de tenir a més, topalls de goma per a que l'aparell hi recolzi.

El recobriments de zinc ha de ser llis, sense discontinuïtats, ni exfoliacions ni d'altres defectes.

Protecció de galvanitzat: ≥ 275 g/m²

Puresa del zinc: 98,5%

Les condicions de galvanització s'han de verificar d'acord amb les normes UNE 7-183 i UNE 37-501. Han de complir les especificacions d'aquestes normes.

SIFÓ O MANIGUET:

Ha de tenir un interior regular i llis, amb els extrems tallats perpendicularment a l'eix. No hi ha d'haver rebaves, esquerdes, grans o d'altres defectes. Ha de tenir un color uniforme.

El tancament hidràulic del sifó ha de tenir una alçària mínima de 50 mm.

Diàmetre: 110 mm

Densitat (UNE 53-020): 1,35 - 1,46 g/cm³

Temperatura de reblaniment Vicat (UNE 53-114): $> 79^{\circ}\text{C}$

Resistència a la tracció (UNE 53-114): ≥ 45 N/mm²

Allargament fins a la ruptura (53-114): $\geq 80\%$

Gruix en qualsevol punt (UNE 53-114): $\geq 2,2$ mm

Toleràncies per a sifó:

- Ovalació a la longitud efectiva: + 0,9 mm

- Diàmetre exterior mitjà: + 0,3 mm

Toleràncies per a maniguet:

- Ovalació a la longitud efectiva: + 0,9 mm

- Diàmetre exterior mitjà: + 0,4 mm

REIXA:

La reixeta no ha de tenir picades ni mossegades i el revestiment ha de ser continu al llarg de tota la superfície. La goma no ha d'estar reseca i no ha de tenir esquerdes ni d'altres defectes superficials.

PASTA:

Ha de ser plàstica, impermeable, resistent a les sals, a les bacteries i a d'altres microorganismes.

Pes específic: 9,2 kN/m³

Humitat: $< 0,1\%$

Punt d'inflamació: $> 225^{\circ}\text{C}$

Punt de degoteig: + 60°C

Temperatura de servei: -20°C - $+50^{\circ}\text{C}$

Temperatura d'aplicació: -10°C - $+40^{\circ}\text{C}$

2.- CONDICIONS DE SUBMINISTRAMENT I EMMAGATZEMATGE

TAPAJUNTS I MARXAPEU:

Subministrament: Amb les superfícies protegides.

Ha de portar les dades següents:

- Nom del fabricant o marca comercial

- Instruccions per a la seva instal·lació

Emmagatzematge: Apilats, en llocs protegits d'impactes i de la intempèrie en mòduls de dues unitats i un nombre màxim de tres mòduls separats per taulons de fusta.

TAPATUBS I REIXA:

Subministrament: Amb les superfícies protegides.

Ha de portar les dades següents:

- Nom del fabricant o marca comercial

- Instruccions per a la seva instal·lació

Emmagatzematge: En el seu embalatge, en llocs protegits contra els impactes i la intempèrie.

SUPORTS:

Subministrament: Empaquetats de manera que no es produeixin danys.

Emmagatzematge: En llocs protegits contra els impactes.

SIFÓ I MANIGUET:

Subministrament: En l'albarà de lliurement han de constar-hi les dades següents:

- Nom del fabricant o marca comercial

- Característiques de l'element contingut

Emmagatzematge: En llocs protegits contra els impactes.

PASTA:

Subministrament: En recipients tancats, on figurin les dades següents:

- Nom del fabricant o marca comercial
- Característiques de l'element contingut

Emmagatzematge: En el seu envàs de manera que no s'alterin les seves característiques.

3.- UNITAT I CRITERI D'AMIDAMENT

Unitat d'amidament: la indicada a la descripció de l'element

Criteri d'amidament: quantitat necessària subministrada a l'obra

4.- NORMATIVA DE COMPLIMENT OBLIGATORI

SIFÓ I MANIGUET:

UNE 53114-2:1987 Plásticos. Tubos y accesorios inyectados de poli (cloruro de vinilo) no plastificado para unión con adhesivo y/o junta elástica, utilizados para evacuación de aguas pluviales y residuales. Características y métodos de ensayo.

TAPATUBS, MARXAPEU, TAPAJUNTS, REIXA, SUPORTS, PASTA I ACCESSORI PER A INODORS SUSPESOS:

No hi ha normativa de compliment obligatori.

BJ MATERIALS PER A INSTAL·LACIONS DE LAMPISTERIA, REG, APARELLS SANITARIS I PRODUCCIÓ D'AIGUA CALENTA SANITÀRIA

BJ2 AIXETES I ACCESSORIS PER A APARELLS SANITARIS

BJ21 AIXETES PER A APARELLS SANITARIS

BJ211- AIXETA PER A APARELLS SANITARIS (D)

0.- ELEMENTS QUE CONTEMPLA EL PLEC

BJ211-H5A5.

Plec de condicions

1.- DEFINICIÓ I CONDICIONS DELS ELEMENTS

Aixetes i accessoris complementaris per a aparells sanitaris, de diferents tipus i de diferents diàmetres d'entrada i de sortida.

S'han considerat els elements següents:

- Aixeta de llautó cromat

S'han considerat els següents tipus d'aixetes:

- Senzilla
- De pas
- De regulació

CARACTERÍSTIQUES GENERALS:

No ha de tenir picades ni osques. El revestiment ha de ser continu al llarg de tota la superfície.

Les peces interiors han de ser de materials resistents a la corrosió i a les incrustacions calcàries.

Ha de tenir un color uniforme i una textura llisa a tota la superfície.

Els angles i les arestes han de ser arrodonits.

Ha de complir les condicions requerides per la DF.

AIXETA:

El volant ha de permetre un accionament d'obertura, tancament i regulació de cabal suau i precís.

El comandament d'accionament ha de dur un distintiu blau per a l'aigua freda i un de vermell per a l'aigua calenta.

Cabal mínim d'aigua a 3 bar (UNE 19703): 0,2 l/s

Gruix del cos: ≥ 2 mm

Estanquitat de l'aigua amb l'obturador tancat abans i després de la col·locació, a 16 bar (UNE

19703): No s'han de produir fuites

Estanquïtat de l'aigua amb l'obturador obert i la boca tapada abans i després de la col·locació, a 4 bar (UNE 19703): No s'han de produir fuites

Resistència mecànica amb l'obturador tancat amb pressió de 25 bar (UNE 19703): No s'han de produir deformacions permanents

Resistència a torsió de l'òrgan de maniobra (UNE 19703): $\geq 6 \text{ N m}$

ELEMENTS DE LLAUTÓ:

Exteriorment ha d'estar recobert amb dues capes, una de níquel i una altra de crom.

Gruix de la primera capa de recobriment: ≥ 5 micres

Gruix de la segona capa de recobriment (cromat): $\geq 0,25$ micres

Resistència a la corrosió del recobriment (UNE 37551): No han d'aparèixer bombolles, exfoliacions, picades o desaparicions de recobriment

Adherència del recobriment (UNE 37551): No s'ha de produir escames ni desprendiments

2.- CONDICIONS DE SUBMINISTRAMENT I EMMAGATZEMATGE

Subministrament: En bossa de plàstic dins de la caixa protectora.

Emmagatzematge: En el seu embalatge, en llocs protegits contra els impactes i la intempèrie.

3.- UNITAT I CRITERI D'AMIDAMENT

Unitat d'amidament: la indicada a la descripció de l'element

Criteri d'amidament: quantitat necessària subministrada a l'obra

4.- NORMATIVA DE COMPLIMENT OBLIGATORI

No hi ha normativa de compliment obligatori.

5.- CONDICIONS DE CONTROL DE RECEPCIÓ

CONDICIONS DE MARCATGE I CONTROL DE LA DOCUMENTACIÓ:

Cada bossa o caixa ha de portar de forma indeleble i visible les dades següents:

- Instruccions d'instal·lació i muntatge

- Nom del fabricant o marca comercial

OPERACIONS DE CONTROL:

Les tasques de control a realitzar són les següents:

- Sol·licitar del fabricant la documentació dels materials escollits.

- Control de recepció dels materials, comprovant que les seves característiques es corresponen amb l'especificat al projecte.

- Realització i emissió d'informes amb resultats de controls i proves realitzats.

CRITERIS DE PRESA DE MOSTRES:

Es controlarà aleatòriament sobre cada partida recepcionada.

INTERPRETACIÓ DE RESULTATS I ACTUACIONS EN CAS D'INCOMPLIMENT:

En cas de discrepàncies amb les exigències del projecte s'ha d'acceptar o refusar el material segons criteri de la DF.

BJ MATERIALS PER A INSTAL·LACIONS DE LAMPISTERIA, REG, APARELLS SANITARIS I PRODUCCIÓ D'AIGUA CALENTA SANITÀRIA

BJ2 AIXETES I ACCESSORIS PER A APARELLS SANITARIS

BJ21 AIXETES PER A APARELLS SANITARIS

BJ21C- AIXETA SENZILLA PER A LAVABO (D)

0.- ELEMENTS QUE CONTEMPLA EL PLEC

BJ21C-H5AA.

Plec de condicions

1.- DEFINICIÓ I CONDICIONS DELS ELEMENTS

Aixetes i accessoris per a lavabos, de diferents tipus i de diferents diàmetres d'entrada i de sortida.

Tots els elements són de llautó cromat, daurat o esmaltat.

S'han considerat els elements següents:

- Aixeta
- Bateria mescladora
- Broc

S'han considerat els següents tipus d'aixetes:

- Mescladora
- Monocomandament
- Temporitzada
- Senzilla

CARACTERÍSTIQUES GENERALS:

No ha de tenir picades ni altres desperfectes. El revestiment ha de ser continu al llarg de tota la superfície.

Ha de tenir un color uniforme i una textura llisa a tota la superfície.

Els elements de llautó cromat o daurat han d'estar recoberts exteriorment amb dues capes, una de níquel i una altra de crom.

Les peces interiors han de ser de materials resistents a la corrosió i a les incrustacions calcàries.

Els angles i les arestes han de ser arrodonits.

Ha de complir les condicions requerides per la DF.

Gruix del cos: ≥ 2 mm

Gruix de la primera capa de recobriment: ≥ 5 micres

Gruix de la segona capa de recobriment: $\geq 0,25$ micres

Resistència a la corrosió del recobriment (UNE 37551): No han d'aparèixer bombolles, exfoliacions, picades o desaparicions de recobriment

Adherència del recobriment (UNE 37551): No s'ha de produir escames ni desprendiments

AIXETA O BATERIA:

El mecanisme de comandament ha de permetre un accionament d'obertura, de tancament, de regulació de cabal (i de barreja d'aigua en l'aixeta mescladora o monocomandament), suau i precís.

En l'aixeta mescladora, l'òrgan de comandament de l'aigua calenta ha d'estar col·locat a l'esquerra amb el distintiu vermell i el de l'aigua freda a la dreta amb el distintiu blau.

En l'aixeta monocomandament, l'òrgan de comandament ha d'indicar amb els distintius vermell i blau el sentit de gir per a obtenir aigua calenta o aigua freda.

En l'aixeta senzilla, el comandament d'accionament ha de dur un distintiu blau per a l'aigua freda i un distintiu vermell per a l'aigua calenta.

Cabal mínim d'aigua a 3 bar (UNE 19703): 0,2 l/s

Estanquitat de l'aigua amb l'obturador tancat abans i després de la col·locació, a 16 bar (UNE 19703): No s'han de produir fuites

Estanquitat de l'aigua amb l'obturador obert i la boca tapada abans i després de la col·locació, a 4 bar (UNE 19703): No s'han de produir fuites

Resistència mecànica amb l'obturador tancat amb pressió de 25 bar (UNE 19703): No s'han de produir deformacions permanents

Resistència a torsió de l'òrgan de maniobra (UNE 19703): ≥ 6 N m

2.- CONDICIONS DE SUBMINISTRAMENT I EMMAGATZEMATGE

Subministrament: En bossa de plàstic dins de la caixa protectora.

Emmagatzematge: En el seu embalatge, en llocs protegits contra els impactes i la intempèrie.

3.- UNITAT I CRITERI D'AMIDAMENT

Unitat d'amidament: la indicada a la descripció de l'element

Criteri d'amidament: quantitat necessària subministrada a l'obra

4.- NORMATIVA DE COMPLIMENT OBLIGATORI

No hi ha normativa de compliment obligatori.

5.- CONDICIONS DE CONTROL DE RECEPCIÓ

CONDICIONS DE MARCATGE I CONTROL DE LA DOCUMENTACIÓ:

Cada bossa o caixa ha de portar de forma indeleble i ben visible les dades següents:

- Nom del fabricant o marca comercial

- Instruccions d'instal·lació i muntatge

OPERACIONS DE CONTROL:

Les tasques de control a realitzar són les següents:

- Sol·licitar del fabricant la documentació dels materials escollits.
- Control de recepció dels materials, comprovant que les seves característiques es corresponen amb l'especificat al projecte.
- Realització i emissió d'informes amb resultats de controls i proves realitzats.

CRITERIS DE PRESA DE MOSTRES:

Es controlarà aleatòriament sobre cada partida recepcionada.

INTERPRETACIÓ DE RESULTATS I ACTUACIONS EN CAS D'INCOMPLIMENT:

En cas de discrepàncies amb les exigències del projecte s'ha d'acceptar o refusar el material segons criteri de la DF.

BJ MATERIALS PER A INSTAL·LACIONS DE LAMPISTERIA, REG, APARELLS SANITARIS I PRODUCCIÓ D'AIGUA CALENTA SANITÀRIA

BJ2 AIXETES I ACCESSORIS PER A APARELLS SANITARIS

BJ2Z ACCESSORIS PER A APARELLS SANITARIS

BJ2Z2- ENLLAÇ PER A APARELL SANITARI (D)

0.- ELEMENTS QUE CONTEMPLA EL PLEC

BJ2Z2-H5AD.

Plec de condicions

1.- DEFINICIÓ I CONDICIONS DELS ELEMENTS

Aixetes i accessoris complementaris per a aparells sanitaris, de diferents tipus i de diferents diàmetres d'entrada i de sortida.

S'han considerat els elements següents:

- Enllaç mural per a maniguets de llautó cromat

CARACTERÍSTIQUES GENERALS:

No ha de tenir picades ni osques. El revestiment ha de ser continu al llarg de tota la superfície.

Les peces interiors han de ser de materials resistents a la corrosió i a les incrustacions calcàries.

Ha de tenir un color uniforme i una textura llisa a tota la superfície.

Els angles i les arestes han de ser arrodonits.

Ha de complir les condicions requerides per la DF.

ELEMENTS DE LLAUTÓ:

Exteriorment ha d'estar recobert amb dues capes, una de níquel i una altra de crom.

Gruix de la primera capa de recobriment: ≥ 5 micres

Gruix de la segona capa de recobriment (cromat): $\geq 0,25$ micres

Resistència a la corrosió del recobriment (UNE 37551): No han d'aparèixer bombolles, exfoliacions, picades o desaparicions de recobriment

Adherència del recobriment (UNE 37551): No s'ha de produir escames ni desprendiments

2.- CONDICIONS DE SUBMINISTRAMENT I EMMAGATZEMATGE

Subministrament: En bossa de plàstic dins de la caixa protectora.

Emmagatzematge: En el seu embalatge, en llocs protegits contra els impactes i la intempèrie.

3.- UNITAT I CRITERI D'AMIDAMENT

Unitat d'amidament: la indicada a la descripció de l'element

Criteri d'amidament: quantitat necessària subministrada a l'obra

4.- NORMATIVA DE COMPLIMENT OBLIGATORI

No hi ha normativa de compliment obligatori.

5.- CONDICIONS DE CONTROL DE RECEPCIÓ

CONDICIONS DE MARCATGE I CONTROL DE LA DOCUMENTACIÓ:

Cada bossa o caixa ha de portar de forma indeleble i visible les dades següents:

- Instruccions d'instal·lació i muntatge
- Nom del fabricant o marca comercial

OPERACIONS DE CONTROL:

Les tasques de control a realitzar són les següents:

- Sol·licitar del fabricant la documentació dels materials escollits.
- Control de recepció dels materials, comprovant que les seves característiques es corresponen amb l'especificat al projecte.
- Realització i emissió d'informes amb resultats de controls i proves realitzats.

CRITERIS DE PRESA DE MOSTRES:

Es controlarà aleatòriament sobre cada partida recepcionada.

INTERPRETACIÓ DE RESULTATS I ACTUACIONS EN CAS D'INCOMPLIMENT:

En cas de discrepàncies amb les exigències del projecte s'ha d'acceptar o refusar el material segons criteri de la DF.

B0 MATERIALS BÀSICS

B07 MORTERS DE COMPRA

B07F- MORTER SENSE ADDITIUS

0.- ELEMENTS QUE CONTEMPLA EL PLEC

B07F-0LSZ.

Plec de condicions

1.- DEFINICIÓ I CONDICIONS DELS ELEMENTS

Mescla feta amb sorra, ciment, aigua i calç si és el cas.

CARACTERÍSTIQUES GENERALS:

Tipus de ciment:

- Ciments comuns excepte els tipus CEM II/A
- Ciments de ram de paleta MC
- Ciments blancs BL, quan ho requereixi l'exigència de blancor

Morters per a fàbriques:

- Resistència a compressió: $\leq 0,75 \times$ Resistència a compressió de la peça - Morter ordinari (UNE-EN 998-2) en fàbrica no armada: $\geq M1$ - Morter ordinari (UNE-EN 998-2) en fàbrica armada: $\geq M5$ - Morter de junt prim o morter lleuger (UNE-EN 998-2): $\geq M5$

Ha d'estar pastat de forma que s'obtingui una mescla homogènia i sense segregacions.

2.- CONDICIONS DE SUBMINISTRAMENT I EMMAGATZEMATGE

Per a l'elaboració i la utilització del morter, la temperatura ambient ha d'estar entre 5°C i 40°C.

La formigonera ha d'estar neta abans de l'elaboració del morter.

No s'han de mesclar morters de composició diferent.

S'ha d'aplicar abans que passin 2 h des de la pastada.

3.- UNITAT I CRITERI D'AMIDAMENT

m3 de volum necessari elaborat a l'obra.

4.- NORMATIVA DE COMPLIMENT OBLIGATORI

Documento Básico de Seguridad estructural Fábrica DB-SE-F, parte II del CTE, aprobado por el Real Decreto 314/2006.

5.- CONDICIONS DE CONTROL DE RECEPCIÓ

OPERACIONS DE CONTROL:

Les tasques de control a realitzar són les següents:

- Inspecció visual de les condicions de subministrament i recepció del certificat de qualitat del fabricant, d'acord a les exigències del plec de condicions, incloent els resultats corresponents de resistència a compressió (UNE EN 1015-11).

En cas de no presentar aquests resultats, o que la DF tingui dubtes de la seva representativitat, es realitzaran aquests assaigs sobre el material rebut, a càrrec del contractista.

CRITERIS DE PRESA DE MOSTRES:

Els controls s'han de realitzar segons les instruccions de la DF.

INTERPRETACIÓ DE RESULTATS I ACTUACIONS EN CAS D'INCOMPLIMENT:

No es podran utilitzar a l'obra morters sense el corresponent certificat de garantia del fabricant, d'acord a les condicions exigides.

Els valors de consistència i resistència a compressió han de correspondre a les especificacions de projecte.

C MÀQUINARIA

CB Família B

CBV ARRENCADA DE DIVISÒRIA PRACTICABLE BATENT

0.- ELEMENTS QUE CONTEMPLA EL PLEC

CBV02M,CBV01,CBV09,CBV06.

Plec de condicions

1.- DEFINICIÓ I CONDICIONS DE LES PARTIDES D'OBRA EXECUTADES

Enderroc d'elements de fusteria, amb càrrega manual sobre camió o contenidor.

S'han considerat els següents elements:

- Arrencada de fulla i bastiment
- Desmuntatge de persiana de llibret
- Desmuntatge de fulla, bastiment i accessoris

L'execució de la unitat d'obra inclou les operacions següents:

- Preparació de la zona de treball
- Arrencada o desmuntatge de l'element amb els mitjans adients
- Trossejament i apilada de l'element arrencat
- Aplec dels elements desmuntats
- Càrrega dels elements arrencats sobre el camió

CONDICIONS GENERALS:

Els materials arrencats han de quedar suficientment trossejats i apilats per tal de facilitar-ne la càrrega, en funció dels mitjans de què es disposin i de les condicions de transport.

Quan s'aprecii alguna anomalia, es notificarà immediatament a la DF.

2.- CONDICIONS DEL PROCÉS D'EXECUCIÓ

CONDICIONS GENERALS:

S'ha de seguir l'ordre de treballs previst a la DT.

No s'ha de depositar runa sobre les bastides.

No s'acumularà runa en tanques, murs i suports propis que hagin de mantenir-se a peu dret o en edificacions i elements aliens a l'enderroc.

No s'acumularà runa amb un pes superior als 100 kg/m² damunt de sostres, encara que estiguin en bon estat.

Si l'arrencada o desmuntatge solsament afecta a la fusteria i al bastiment, no s'ha de malmetre el forat d'obra de l'element que s'arrenca.

Quan s'arrenqui la fusteria en plantes inferiors a la que s'està enderrocant, no s'afectarà l'estabilitat de l'element estructural on estigui situada, i es disposaran, en les obertures que donin al buit, proteccions provisionals.

Durant l'arrencada d'elements de fusta, s'arrencaran o doblegaran les puntes i claus.

Els vidres es desmuntaran sense trossejar-los per que no puguin produir talls o lesions.

Si s'arrenquen o desmunten elements de fusteria situats en un tancament exterior, l'edifici ha de quedar envoltat d'una tanca d'alçària >2 m, situada a una distància de l'edifici i de la bastida > 1,5 m i convenientment senyalitzada.

S'han de col·locar proteccions com xarxes, lones, així com una pantalla inclinada rígida que sobresurti de la façana una distància >2 m.

En finalitzar la jornada, no han de romandre elements de les edificacions en estat inestable que el vent, les condicions atmosfèriques o bé altres causes en puguin provocar l'enderroc.

L'operació de càrrega de runa s'ha de fer amb les precaucions necessàries, per tal d'aconseguir les condicions de seguretat suficients.

S'han d'eliminar els elements que puguin entorpir els treballs de retirada i càrrega de runa. Els treballs s'han de fer de manera que molestin el mínim possible als afectats.

DESMUNTATGE:

Durant el procés de desmuntatge no s'han de malmetre els elements a reutilitzar.

Si en el conjunt de peces a desmuntar hi haguéssin elements mòbils (finestrans, paravents, etc.), aquests s'han d'immobilitzar.

Es disposarà d'una superfície ampla i arrecerada per a l'aplec del material a reutilitzar.

S'evitaran les caigudes o cops subjectant els elements que s'hagin de desmuntar amb eslingues suaus i fent-les descendir amb politges.

3.- UNITAT I CRITERI D'AMIDAMENT

Actuacions interiors de 5 pavellons poliesportius.

Unitat d'element realment arrenecat o desmuntat segons les especificacions de la DT.

4.- NORMATIVA DE COMPLIMENT OBLIGATORI

No hi ha normativa de compliment obligatori.

E Estructuras

EJ INSTAL·LACIONS DE LAMPISTERIA, APARELLS SANITARIS I PRODUCCIÓ D'AIGUA CALENTA SANITÀRIA

EJ6 EQUIPS PER A TRACTAMENT D'AIGUES

EJ65 FILTRES

0.- ELEMENTS QUE CONTEMPLA EL PLEC

EJ65122A.

1.- DEFINICIÓ I CONDICIONS DE LES PARTIDES D'OBRA EXECUTADES

Instal·lació de filtres de carbó activat, de sorra, o de malla autonetejants.

Filtres dels tipus següents:

- Filtres d'acer inoxidable muntats sobre bancada
- Filtres de polièster muntats entre tubs
- Filtres de malla metàl·lica per a instal·lacions d'aigua freda

Es consideren incloses dins d'aquesta unitat d'obra les operacions següents:

Muntat sobre bancada:

- Fixació d'aparell a la bancada
- Preparació d'unions
- Connexió a la xarxa d'aigua
- Prova de servei

Muntat entre tubs:

- Preparació d'unions
- Connexió a la xarxa d'aigua
- Prova de servei

CONDICIONS GENERALS:

Cal que quedi suficientment separat dels paraments que l'envolten, de manera que es pugui instal·lar i manipular.

Les connexions han de ser per rosca.

Les unions han de ser completament estanques.

La posició ha de ser la reflectida a la DT o, en el seu defecte, la indicada per la DF.

Ha d'estar feta la prova d'instal·lació.

MUNTAT SOBRE BANCADA:

El grup ha de quedar fixat sòlidament a una bancada de superfície llisa i anivellada.

La subjecció del grup s'ha de fer calçant-la amb espàrrecs o amb cargols, cal utilitzar els forats situats a la bancada.

MUNTAT ENTRE TUBS:

Ha de recolzar sobre la canonada on va instal·lada.

La canonada no ha de produir cap esforç sobre l'aparell.

2.- CONDICIONS DEL PROCÉS D'EXECUCIÓ

Les unions roscades s'han de preparar amb estopa, pasta o cintes d'estanquitat.

L'enroscada, en el seu cas, s'ha de fer sense forçar ni malmetre la rosca.

3.- UNITAT I CRITERIS D'AMIDAMENT

Unitat de quantitat instal·lada, mesurada segons les especificacions de la DT.

4.- NORMATIVA DE COMPLIMENT OBLIGATORI

No hi ha normativa de compliment obligatori.

Real Decreto 314/2006, de 17 de marzo, por el que se aprueba el Código Técnico de la Edificación Parte 2. Documento Básico de Salubridad DB-HS.

K PARTIDES D'OBRA DE REHABILITACIÓ-RESTAURACIÓ D'EDI

K2 DEMOLICIONS, ENDERROCS, MOVIMENTS DE TERRES I GESTIÓ DE RESIDUS

K21 ENDERROCS, ARRENCADES, REPICATS I DESMUNTATGES

K21J DESMUNTATGES I ARRENCADES D'INSTAL·LACIONS DE LAMPISTERIA I APARELLS SANITARIS

0.- ELEMENTS QUE CONTEMPLA EL PLEC

K21J10MO.

1.- DEFINICIÓ I CONDICIONS DE LES PARTIDES D'OBRA EXECUTADES

Arrencada, desmuntatge i enderroc, càrrega i transport a abocador, magatzem o lloc de nova col·locació d'elements d'instal·lacions de gas, elèctriques, lampisteria o d'enllumenat.

S'han considerat les unitats d'obra següents:

- Arrencada d'instal·lació de distribució d'aigua amb tubs, accessoris i aixetes.

L'execució de la unitat d'obra inclou les operacions següents:

- Operacions de preparació

- Desconnexió de la xarxa d'alimentació, i protecció dels terminals, en el seu cas

- Desmuntatge o arrencada dels elements

- Enderroc dels fonaments si es el cas

- Neteja de la superfície de les restes de runa

- Càrrega, transport i descàrrega a les zones autoritzades d'abocament de la runa i dels materials de rebuig generats i condicionament de l'abocador

- Càrrega, transport al magatzem o lloc de nova utilització dels materials que indica la DT, descàrrega i classificació

CONDICIONS GENERALS:

Els materials han de quedar apilats i emmagatzemats en funció de l'ús a que es destinin (transport a abocador, reutilització, eliminació en obra, etc.).

2.- CONDICIONS DEL PROCÉS D'EXECUCIÓ

S'ha de seguir l'ordre de treballs previst a la DT.

La xarxa ha d'estar fora de servei.

Si la xarxa o l'element a desmuntar conté fluids, aquests s'han de buidar.

Els elements s'han de desmuntar amb les eines apropiades.

Es tindrà especial cura amb els elements que s'han de tornar a muntar en un altre lloc.

Els elements grans i pesats s'han de subjectar i manipular pels punts d'ancoratge disposats per a aquest fi. Si aquests punts es varen retirar durant el muntatge, aleshores es tornaran a muntar.

Es farà servir la maquinària adequada per a la manipulació dels elements a desmuntar (grues, cistelles, etc.).

Qualsevol conducció que empalmi amb l'element ha de quedar obturada. Si es tracta d'un element elèctric, l'extrem de la part que no es retira ha de quedar convenientment protegit.

S'han de protegir els elements de servei públic que puguin resultar afectats per les obres.

La zona afectada per les obres ha de quedar convenientment senyalitzada.

Cal prendre les mesures de precaució necessàries per aconseguir unes condicions de seguretat suficients i evitar danys a les construccions pròximes.

S'han de senyalar els elements que hagin de conservar-se intactes, segons s'indiqui en la Documentació Tècnica o, en el seu defecte, la DF.

Els treballs s'han de fer de manera que molestin el mínim possible als afectats.

S'ha d'evitar la formació de pols, pel que cal regar les parts que s'hagin de demolir i carregar.

En cas d'imprevistos (olors de gas, etc.) o quan les operacions que es realitzin puguin afectar les construccions veïnes, s'han de suspendre les obres i avisar a la DF.

L'operació de càrrega de runa s'ha de fer amb les precaucions necessàries, per tal d'aconseguir les condicions de seguretat suficients.

S'han d'eliminar els elements que puguin entorpir els treballs de retirada i càrrega de runa.

El transport s'ha de realitzar en un vehicle adequat, per al material que es desitgi transportar, proveït dels elements que calen per al seu desplaçament correcte.

Durant el transport s'ha de protegir el material perquè no es produeixin pèrdues en el trajecte.

En cas d'utilització d'abocador, el contractista no podrà abocar material procedent de l'obra sense que prèviament estigui aprovat l'abocador pel Director d'Obra i per la comissió de seguiment mediambiental, en el cas que estigui constituïda.

3.- UNITAT I CRITERIS D'AMIDAMENT

Unitat d'element realment desmuntat, inclòs l'enderroc dels suports i fonaments si es el cas, amidat segons les especificacions de la DT.

4.- NORMATIVA DE COMPLIMENT OBLIGATORI

No hi ha normativa de compliment obligatori.

P PARTIDES D'OBRA I CONJUNTS

P2 DEMOLICIONS, ENDERROCS, MOVIMENTS DE TERRES I GESTIÓ DE RESIDUS

P21 ENDERROCS, DEMOLICIONS, ARRENCADES, REPICATS I DESMUNTATGES

P214 DESMUNTATGES O ENDERROCS D'ELEMENTS DE CONSTRUCCIÓ

P2140- ARRENCADA DE DIVISÒRIA PRACTICABLE BATENT

0.- ELEMENTS QUE CONTEMPLA EL PLEC

P2140-4RRN.

Plec de condicions

1.- DEFINICIÓ I CONDICIONS DE LES PARTIDES D'OBRA EXECUTADES

Enderroc d'elements de fusteria, amb càrrega manual sobre camió o contenidor.

S'han considerat els següents elements:

- Arrencada de fulla i bastiment
- Desmuntatge de persiana de llibret
- Desmuntatge de fulla, bastiment i accessoris

L'execució de la unitat d'obra inclou les operacions següents:

- Preparació de la zona de treball
- Arrencada o desmuntatge de l'element amb els mitjans adients
- Trossejament i apilada de l'element arrencat
- Aplec dels elements desmuntats
- Càrrega dels elements arrencats sobre el camió

CONDICIONS GENERALS:

Els materials arrencats han de quedar suficientment trossejats i apilats per tal de facilitar-ne la càrrega, en funció dels mitjans de què es disposin i de les condicions de transport.

Quan s'aprecii alguna anomalia, es notificarà immediatament a la DF.

2.- CONDICIONS DEL PROCÉS D'EXECUCIÓ

CONDICIONS GENERALS:

S'ha de seguir l'ordre de treballs previst a la DT.

No s'ha de depositar runa sobre les bastides.

No s'acumularà runa en tanques, murs i suports propis que hagin de mantenir-se a peu dret o en edificacions i elements aliens a l'enderroc.

No s'acumularà runa amb un pes superior als 100 kg/m² damunt de sostres, encara que estiguin en bon estat.

Si l'arrencada o desmuntatge solsament afecta a la fusteria i al bastiment, no s'ha de malmetre el forat d'obra de l'element que s'arrenca.

Quan s'arrenqui la fusteria en plantes inferiors a la que s'està enderrocant, no s'afectarà l'estabilitat de l'element estructural on estigui situada, i es disposaran, en les obertures que donin al buit, proteccions provisionals.

Durant l'arrencada d'elements de fusta, s'arrencaran o doblegaran les puntes i claus.

Els vidres es desmuntaran sense trossejar-los per que no puguin produir talls o lesions.

Si s'arrenquen o desmunten elements de fusteria situats en un tancament exterior, l'edifici ha de quedar envoltat d'una tanca d'alçària >2 m, situada a una distància de l'edifici i de la bastida > 1,5 m i convenientment senyalitzada.

S'han de col·locar proteccions com xarxes, lones, així com una pantalla inclinada rígida que sobresurti de la façana una distància >2 m.

En finalitzar la jornada, no han de romandre elements de les edificacions en estat inestable que el vent, les condicions atmosfèriques o bé altres causes en puguin provocar l'enderroc.

L'operació de càrrega de runa s'ha de fer amb les precaucions necessàries, per tal d'aconseguir les condicions de seguretat suficients.

S'han d'eliminar els elements que puguin entorpir els treballs de retirada i càrrega de runa.

Els treballs s'han de fer de manera que molestin el mínim possible als afectats.

DESMUNTATGE:

Durant el procés de desmuntatge no s'han de malmetre els elements a reutilitzar.

Si en el conjunt de peces a desmuntar hi haguéssin elements mòbils (finestrans, paravents, etc.), aquests s'han d'immobilitzar.

Es disposarà d'una superfície ampla i arrecerada per a l'aplec del material a reutilitzar.

S'evitaran les caigudes o cops subjectant els elements que s'hagin de desmuntar amb eslingues

suaus i fent-les descendir amb politges.

3.- UNITAT I CRITERI D'AMIDAMENT

Unitat d'element realment arrencat o desmuntat segons les especificacions de la DT.

4.- NORMATIVA DE COMPLIMENT OBLIGATORI

No hi ha normativa de compliment obligatori.

P2 DEMOLICIONS, ENDERROCS, MOVIMENTS DE TERRES I GESTIÓ DE RESIDUS

P21 ENDERROCS, DEMOLICIONS, ARRECADES, REPICATS I DESMUNTATGES

P214 DESMUNTATGES O ENDERROCS D'ELEMENTS DE CONSTRUCCIÓ

P2142- ARRENCADA I REPICAT DE REVESTIMENTS

0.- ELEMENTS QUE CONTEMPLA EL PLEC

P2142-4RMO,P2142-4RMM.

Plec de condicions

1.- DEFINICIÓ I CONDICIONS DE LES PARTIDES D'OBRA EXECUTADES

Enderroc, arrencada, repicat o desmuntatge de revestiments de paraments verticals o horitzontals, amb càrrega manual i mecànica sobre camió, o aplec per a posterior reutilització.

L'enderroc, el repicat i l'arrencada, pressuposen que el material resultant no té cap utilitat i serà transportat a un abocador.

El desmuntatge pressuposa que part o tot el material resultant tindrà una utilitat posterior, i ha de ser netejat, classificat, identificat amb marques que siguin reconeixibles amb posterioritat, i, si cal, croquitzada la seva posició original.

S'han considerat les unitats d'obra següents:

- Repicat superficial d'element de pedra natural, d'arrebossat, d'enguixat, o d'estucat amb mitjans manuals i càrrega manual de runa sobre camió o contenidor
- Arrencada d'enrajolat o d'aplatat, en parament vertical, amb mitjans manuals i càrrega manual de runa sobre camió o contenidor
- Enderroc de cel ras, o cel ras i de les instal·lacions existents al seu interior, amb mitjans manuals i càrrega manual de runa sobre camió o contenidor
- Desmuntatge d'aplatat, amb mitjans manuals, neteja i aplec de materials per a la seva reutilització i carrega de runa sobre camió o contenidor
- Arrencada d'escopidor o coronament metàl·lic, ceràmic o de pedra amb mitjans manuals i càrrega manual de runa sobre camió o contenidor
- Repicat de morters dels junts de parament de pedra, amb mitjans manuals i carrega de runa sobre camió o contenidor
- Repicat de revoltos, amb mitjans manuals i càrrega manual de runa sobre camió o contenidor
- Rascat de pintura en voltes, amb mitjans manuals i càrrega manual de runa sobre camió o contenidor
- Desmuntatge per a recuperació de rajoles de valència sobre paraments, per a la seva posterior restauració i muntatge, amb mitjans manuals, d'una en una, protegint-les amb paper d'arròs, cola natural i paper de bombolles, càrrega manual de runa sobre camió o contenidor
- Enderroc de teginat, amb mitjans manuals i càrrega de runa sobre camió o contenidor
- Desmuntatge de teginat amb mitjans manuals, neteja i aplec de material per a la seva reutilització i carrega de runa sobre camió o contenidor

L'execució de la unitat d'obra inclou les operacions següents:

Enderrocs, repicat o arrencades:

- Preparació de la zona de treball
- Enderroc, repicat o arrencada de l'element amb els mitjans adients
- Tall d'elements metàl·lics, guies, suports, etc.)
- Trossejament i apilada de la runa
- Càrrega de la runa sobre el camió

ENDERROC, REPICAT O ARRENCADA:

Els materials han de quedar suficientment trossejats i apilats per tal de facilitar-ne la càrrega, en funció dels mitjans de què es disposin i de les condicions de transport. La base del element eliminat no ha d'estar danyada pel procés de treball. Un cop acabats els treballs, la base ha de quedar neta de restes de material.

2.- CONDICIONS DEL PROCÉS D'EXECUCIÓ

No s'ha de treballar amb pluja, neu o vent superior als 60 km/h.
S'ha de seguir l'ordre de treballs previst a la DT.
S'ha de demolir en general, en ordre invers al que es va seguir per a la seva construcció. Els elements no estructurals (revestiments, divisions, tancaments, etc.), s'han de demolir abans que els elements resistents als que estiguin units, sense afectar la seva estabilitat. L'element per a enderrocar no ha d'estar sotmès a l'acció d'elements estructurals que li transmetin càrregues.
Cal verificar en tot moment l'estabilitat dels elements que no es demoleixin.
La part per a enderrocar no ha de tenir instal·lacions en servei (aigua, gas, electricitat, etc.).
S'han de protegir els elements de servei públic que puguin resultar afectats per les obres. La zona afectada per les obres ha de quedar convenientment senyalitzada.
S'han de senyalar els elements que hagin de conservar-se intactes, segons s'indiqui en la Documentació Tècnica o, en el seu defecte, la DF.
Els treballs s'han de fer de manera que molestin el mínim possible als afectats.
S'ha d'evitar la formació de pols, pel que cal regar les parts que s'hagin de demolir i carregar.
Durant els treballs es permet que l'operari treballi sobre l'element si aquest és estable i l'alçària és ≤ 2 m.
En acabar la jornada no s'han de deixar trams d'obra amb perill d'inestabilitat.
Si es preveuen desplaçaments laterals de l'element, cal apuntalar-lo i protegir-lo per tal d'evitar-ne l'esfondrament.
No s'han de deixar elements en voladriu sense apuntalar.
En cas d'imprevistos (terrenys inundats, olors de gas, etc.) o quan l'enderrocament pugui afectar les construccions veïnes, s'han de suspendre les obres i avisar a la DF.
La runa s'ha d'abocar cap a l'interior del recinte, sense que es produeixin pressions perilloses sobre l'estructura per acumulació de material.
L'operació de càrrega de runa s'ha de fer amb les precaucions necessàries, per tal d'aconseguir les condicions de seguretat suficients.
S'han d'eliminar els elements que puguin entorpir els treballs de retirada i càrrega de runa.

3.- UNITAT I CRITERI D'AMIDAMENT

ARRENCADA D'ESCOPIDOR O CORONAMENT:

m de llargària realment arrencat, d'acord amb la DT.

ARRENCADA, ENDERROC, O DESMUNTATGE SUPERFICIAL O REPICAT DE REVESTIMENTS DE PARAMENTS, SOSTRES O CELS RASOS:

m² de superfície realment executat d'acord amb les indicacions de la DT.

4.- NORMATIVA DE COMPLIMENT OBLIGATORI

* Orden de 10 de febrero de 1975, por la que se aprueba la Norma Tecnológica de la Edificación. NTE-ADD/1975: Acondicionamiento del terreno. Desmontes. Demoliciones.

P2 DEMOLICIONS, ENDERROCS, MOVIMENTS DE TERRES I GESTIÓ DE RESIDUS

P21 ENDERROCS, DEMOLICIONS, ARRENCADES, REPICATS I DESMUNTATGES

P214 DESMUNTATGES O ENDERROCS D'ELEMENTS DE CONSTRUCCIÓ

P2143- ARRENCADA DE PAVIMENTS I SOLERES

0.- ELEMENTS QUE CONTEMPLA EL PLEC

P2143-4RR2.

Plec de condicions

1.- DEFINICIÓ I CONDICIONS DE LES PARTIDES D'OBRA EXECUTADES

Demolició d'elements de vialitat, arrencada de paviments o soleres o desmuntatge de paviments. L'enderroc i l'arrencada, pressuposen que el material resultant no te cap utilitat i serà transportat a un abocador.

S'han considerat els elements següents:

- Vorada col·locada sobre terra o formigó
- Paviment de formigó, panots, llambordins o mescla bituminosa
- Paviment de rajola ceràmica, pedra natural, llambordins o còdols
- Material sintètic i capa d'anivellació
- Terratzo i capa de sorra
- Solera de formigó
- Esглаó
- Revestiment d'esглаó
- Recrescut de morter de ciment
- Sòcol de fusta, ceràmic o de pedra

En actuacions de reparació, s'han considerat els graus de dificultat següents:

- Grau de dificultat associat a la mobilitat en l'actuació: - Sense dificultat de mobilitat: actuacions en què hi ha una interferència pròpia de l'entorn on es desenvolupen.
- Amb dificultat de mobilitat: actuacions en entorns amb dificultat de mobilitat i/o amb el material aplegat lluny de la zona de treball: - Actuacions amb dificultat d'accessibilitat, per la poca mobilitat de la maquinària, per l'elevada presència de guals particulars i passos de vianants, per la impossibilitat d'ubicar una plataforma de treball lateral, per la impossibilitat d'ocupació de la calçada per fer l'aplec de materials que impliqui fer l'actuació per fases per tal de mantenir el pas de vianants i/o per estar en una zona amb tràfic rodat important - Actuacions en les què els materials estan aplegats lluny de la zona de treball per manca d'espai en la proximitat d'on s'executen les tasques.
- Grau de dificultat associat a l'àmbit de l'actuació: - En funció de l'amplària de la vorera, calçada o plataforma única
- Grau de dificultat associat a la presència d'elements externs a l'actuació: - Sense afectació per serveis o elements de mobiliari urbà: actuacions sense serveis (canalitzacions d'aigua, semàfors, enllumenat, etc.) ni elements urbans de grans dimensions (marquesines, mòduls d'aparcament de bicicletes, etc.) que interfereixin (o que puguin interferir) en les tasques - Amb afectació per serveis o elements de mobiliari urbà: actuacions amb serveis (canalitzacions d'aigua, semàfors, enllumenat, etc.) o elements urbans de grans dimensions (marquesines, mòduls d'aparcament de bicicletes, etc) que interfereixen en les tasques.
- Grau de dificultat associat a l'abast de l'actuació

L'execució de la unitat d'obra inclou les operacions següents:

Enderrocs o arrencades:

- Preparació de la zona de treball
- Demolició de l'element amb els mitjans adients
- Trossejament i apilada de la runa
- Càrrega de runa sobre camió

CONDICIONS GENERALS:

Els materials han de quedar suficientment trossejats i apilats per tal de facilitar-ne la càrrega, en funció dels mitjans de què es disposin i de les condicions de transport.

Els materials han de quedar apilats i emmagatzemats en funció de l'ús a que es destinin (transport a abocador, reutilització, eliminació en obra, etc.).

Un cop acabats els treballs, la base ha de quedar neta de restes de material.

2.- CONDICIONS DEL PROCÉS D'EXECUCIÓ

No s'ha de treballar amb pluja, neu o vent superior als 60 km/h.

S'ha de seguir l'ordre de treballs previst a la DT.

El contractista ha d'elaborar un programa de treball que ha de ser aprovat per la DF abans d'iniciar els treballs, on s'ha d'especificar, com a mínim:

- Mètode d'enderroc i fases
- Estabilitat de les construccions en cada fase, apuntalaments necessaris
- Estabilitat i protecció de les construccions i elements de l'entorn i els que s'han de conservar
- Manteniment i substitució provisional dels serveis afectats pels treballs
- Mitjans d'evacuació i especificació de les zones d'abocament dels productes d'enderroc
- Cronograma dels treballs
- Pautes de control i mesures de seguretat i salut

La part per a enderrocar no ha de tenir instal·lacions en servei (aigua, gas, electricitat, etc.).

El paviment no ha de tenir conductes d'instal·lació en servei a la part per arrencar, s'han de

desmuntar els aparells d'instal·lació i de mobiliari existents, així com qualsevol element que pugui destorbar la feina.

S'han de protegir els elements de servei públic que puguin resultar afectats per les obres. La zona afectada per les obres ha de quedar convenientment senyalitzada.

L'execució dels treballs no han de produir desperfectes, molèsties o perjudicar les construccions, bens o persones de l'entorn.

S'ha d'evitar la formació de pols, pel que cal regar les parts que s'hagin de demolir i carregar.

En cas d'imprevistos (terrenys inundats, olors de gas, etc.) o quan l'enderrocament pugui afectar les construccions veïnes, s'han de suspendre les obres i avisar a la DF.

L'operació de càrrega de runa s'ha de fer amb les precaucions necessàries, per tal d'aconseguir les condicions de seguretat suficients.

S'han d'eliminar els elements que puguin entorpir els treballs de retirada i càrrega de runa. Els materials d'aplec i posterior reaprofitament s'han de situar en una zona ampla i arrecerada.

S'ha de complir la normativa vigent en matèria mediambiental, de seguretat i salut i d'emmagatzematge i transport de productes de construcció.

ARRENCADA DE PAVIMENTS SITUATS SOBRE SOSTRES:

El paviment s'aixecarà abans de procedir a l'enderroc de l'element resistent en el qual està col·locat, sense afectar la capa de compressió del sostre ni debilitar les voltes, bigues o biguetes.

No es dipositarà runa damunt de les bastides.

No s'acumularà runa en tanques, murs i suports pròpies que hagin de mantenir-se dempeus o d'edificacions i elements aliens a l'enderroc.

No s'acumularà runa amb un pes superior a 100 kg/m² damunt dels sostres, en cap cas.

3.- UNITAT I CRITERI D'AMIDAMENT

ENDERROC D'ESGLAÓ, ARRENCADA DE REVESTIMENT D'ESGLAÓ, DE SÒCOL, DE VORADA O RIGOLA:

m de llargària realment enderrocada, segons les especificacions de la DT.

ENDERROC DE SOLERA LLEUGERAMENT ARMADA, ARRENCADA I DESMUNTATGE DE PAVIMENT, ARRENCADA DE RECRESUT:

m² de superfície amidada segons les especificacions de la DT.

ENDERROC DE SOLERA DE FORMIGÓ EN MASSA:

m³ de volum amidat segons les especificacions de la DT.

4.- NORMATIVA DE COMPLIMENT OBLIGATORI

* Orden de 6 de febrero de 1976 por la que se aprueba el Pliego de Prescripciones Técnicas Generales para Obras de Carreteras y Puentes (PG-3).

* Orden FOM/1382/2002 de 16 de mayo, por la que se actualizan determinados artículos del pliego de prescripciones técnicas generales para obras de carreteras y puentes relativos a la construcción de explanaciones, drenajes y cimentaciones (PG-3).

* Orden de 10 de febrero de 1975, por la que se aprueba la Norma Tecnológica de la Edificación. NTE-ADD/1975: Acondicionamiento del terreno. Desmontes. Demoliciones.

P2 DEMOLICIONS, ENDERROCS, MOVIMENTS DE TERRES I GESTIÓ DE RESIDUS

P21 ENDERROCS, DEMOLICIONS, ARRENCADES, REPICATS I DESMUNTATGES

P214 DESMUNTATGES O ENDERROCS D'ELEMENTS DE CONSTRUCCIÓ

P214A- DESMUNTATGE DE DIVISORIA PRACTICABLE

0.- ELEMENTS QUE CONTEMPLA EL PLEC

P214A-4RMO.

Plec de condicions

1.- DEFINICIÓ I CONDICIONS DE LES PARTIDES D'OBRA EXECUTADES

Enderroc d'elements de fusteria, amb càrrega manual sobre camió o contenidor.

S'han considerat els següents elements:

- Arrencada de fulla i bastiment
- Desmuntatge de persiana de llibret
- Desmuntatge de fulla, bastiment i accessoris

Determinació del grau de dificultat d'intervenció en conservació-restauració a les unitats d'obra on intervenen conservadors-restauradors:

Valorar de 0 a 3 els següents aspectes:

- Degradació/fragilitat de l'element a tractar
- Dificultat/complexitat del tractament a realitzar
- Dificultat d'accès de l'element a tractar

Sumar aquests factors i assignar el grau de dificultat amb el següent criteri:

- Suma 0 a 3: Grau de dificultat baix
- Suma 4 a 6: Grau de dificultat mitjà
- Suma 7 a 9: Grau de dificultat alt

L'execució de la unitat d'obra inclou les operacions següents:

- Preparació de la zona de treball
- Arrencada o desmuntatge de l'element amb els mitjans adients
- Trossejament i apilada de l'element arrencat
- Aplec dels elements desmuntats
- Càrrega dels elements arrencats sobre el camió

CONDICIONS GENERALS:

Els materials arrencats han de quedar suficientment trossejats i apilats per tal de facilitar-ne la càrrega, en funció dels mitjans de què es disposin i de les condicions de transport.

Quan s'aprecii alguna anomalia, es notificarà immediatament a la DF.

2.- CONDICIONS DEL PROCÉS D'EXECUCIÓ

CONDICIONS GENERALS:

S'ha de seguir l'ordre de treballs previst a la DT.

No s'ha de depositar runa sobre les bastides.

No s'acumularà runa en tanques, murs i suports propis que hagin de mantenir-se a peu dret o en edificacions i elements aliens a l'enderroc.

No s'acumularà runa amb un pes superior als 100 kg/m² damunt de sostres, encara que estiguin en bon estat.

Si l'arrencada o desmuntatge solsament afecta a la fusteria i al bastiment, no s'ha de malmetre el forat d'obra de l'element que s'arrenca.

Quan s'arrenqui la fusteria en plantes inferiors a la que s'està enderrocant, no s'afectarà l'estabilitat de l'element estructural on estigui situada, i es disposaran, en les obertures que donin al buit, proteccions provisionals.

Durant l'arrencada d'elements de fusta, s'arrencaran o doblegaran les puntes i claus.

Els vidres es desmuntaran sense trossejar-los per que no puguin produir talls o lesions.

Si s'arrenquen o desmunten elements de fusteria situats en un tancament exterior, l'edifici ha de quedar envoltat d'una tanca d'alçària >2 m, situada a una distància de l'edifici i de la bastida > 1,5 m i convenientment senyalitzada.

S'han de col·locar proteccions com xarxes, lones, així com una pantalla inclinada rígida que sobresurti de la façana una distància >2 m.

En finalitzar la jornada, no han de romandre elements de les edificacions en estat inestable que el vent, les condicions atmosfèriques o bé altres causes en puguin provocar l'enderroc.

L'operació de càrrega de runa s'ha de fer amb les precaucions necessàries, per tal d'aconseguir les condicions de seguretat suficients.

S'han d'eliminar els elements que puguin entorpir els treballs de retirada i càrrega de runa.

Els treballs s'han de fer de manera que molestin el mínim possible als afectats.

DESMUNTATGE:

Durant el procés de desmuntatge no s'han de malmetre els elements a reutilitzar.

Si en el conjunt de peces a desmuntar hi haguéssin elements mòbils (finestrons, paravents, etc.), aquests s'han d'immobilitzar.

Es disposarà d'una superfície ampla i arrecerada per a l'aplec del material a reutilitzar.

S'evitaran les caigudes o cops subjectant els elements que s'hagin de desmuntar amb eslingues suaus i fent-les descendir amb politges.

3.- UNITAT I CRITERI D'AMIDAMENT

DESMUNTATGE PER UNITATS:

Unitat d'element realment arrencat o desmuntat segons les especificacions de la DT.

DESMUNTATGE SUPERFICIAL:

m² de superfície arrencat o desmuntat segons les especificacions de la DT.

4.- NORMATIVA DE COMPLIMENT OBLIGATORI

No hi ha normativa de compliment obligatori.

P2 DEMOLICIONS, ENDERROCS, MOVIMENTS DE TERRES I GESTIÓ DE RESIDUS

P21 ENDERROCS, DEMOLICIONS, ARRENCADES, REPICATS I DESMUNTATGES

P214 DESMUNTATGES O ENDERROCS D'ELEMENTS DE CONSTRUCCIÓ

P214H- DESMUNTATGE DE REVESTIMENT (D)

0.- ELEMENTS QUE CONTEMPLA EL PLEC

P214H-HB86.

Plec de condicions

1.- DEFINICIÓ I CONDICIONS DE LES PARTIDES D'OBRA EXECUTADES

Enderroc, arrencada, repicat o desmuntatge de revestiments de paraments verticals o horitzontals, amb càrrega manual i mecànica sobre camió, o aplec per a posterior reutilització.

L'enderroc, el repicat i l'arrencada, pressuposen que el material resultant no té cap utilitat i serà transportat a un abocador.

El desmuntatge pressuposa que part o tot el material resultant tindrà una utilitat posterior, i ha de ser netejat, classificat, identificat amb marques que siguin reconeixibles amb posterioritat, i, si cal, croquitzada la seva posició original.

S'han considerat les unitats d'obra següents:

- Repicat superficial d'element de pedra natural, d'arrebossat, d'enguixat, o d'estucat amb mitjans manuals i càrrega manual de runa sobre camió o contenidor
- Arrencada d'enrajolat o d'aplatat, en parament vertical, amb mitjans manuals i càrrega manual de runa sobre camió o contenidor
- Enderroc de cel ras, o cel ras i de les instal·lacions existents al seu interior, amb mitjans manuals i càrrega manual de runa sobre camió o contenidor
- Desmuntatge d'aplatat, amb mitjans manuals, neteja i aplec de materials per a la seva reutilització i càrrega de runa sobre camió o contenidor
- Arrencada d'escopidor o coronament metàl·lic, ceràmic o de pedra amb mitjans manuals i càrrega manual de runa sobre camió o contenidor
- Repicat de morters dels junts de parament de pedra, amb mitjans manuals i càrrega de runa sobre camió o contenidor
- Repicat de revoltos, amb mitjans manuals i càrrega manual de runa sobre camió o contenidor
- Rascat de pintura en voltes, amb mitjans manuals i càrrega manual de runa sobre camió o contenidor
- Desmuntatge per a recuperació de rajoles de valència sobre paraments, per a la seva posterior restauració i muntatge, amb mitjans manuals, d'una en una, protegint-les amb paper d'arròs, cola natural i paper de bombolles, càrrega manual de runa sobre camió o contenidor
- Enderroc de teginat, amb mitjans manuals i càrrega de runa sobre camió o contenidor
- Desmuntatge de teginat amb mitjans manuals, neteja i aplec de material per a la seva reutilització i càrrega de runa sobre camió o contenidor

L'execució de la unitat d'obra inclou les operacions següents:

Desmuntatge:

- Preparació de la zona de treball
- Numeració de les peces i croquis de la seva posició, si cal
- Desmuntatge per parts, i classificació del material
- Neteja de les peces i càrrega per al transport al lloc d'aplec
- Càrrega i transport de la runa a l'abocador

Determinació del grau de dificultat d'intervenció a les unitats d'obra on intervien restauradors:

- Valorar de 0 a 3 els següents aspectes:
 - Degradació/fragilitat de l'element a tractar
 - Dificultat/complexitat del tractament a realitzar
 - Dificultat d'accès de l'element a tractar

- Sumar aquests factors i assignar el grau de dificultat amb el següent criteri:
 - Suma 0 a 3: Grau de dificultat baix
 - Suma 4 a 6: Grau de dificultat mitjà
 - Suma 7 a 9: Grau de dificultat alt

DESMUNTATGE:

El material ha d'estar classificat i identificada la seva situació original.

El material ha d'estar emmagatzemat en condicions adients, per tal que no es faci malbé. Les estructures de fusta han d'estar protegides de la pluja, el sol i les humitats. Han d'estar separades del terra.

2.- CONDICIONS DEL PROCÉS D'EXECUCIÓ

No s'ha de treballar amb pluja, neu o vent superior als 60 km/h.

S'ha de seguir l'ordre de treballs previst a la DT.

S'ha de demolir en general, en ordre invers al que es va seguir per a la seva construcció.

Els elements no estructurals (revestiments, divisions, tancaments, etc.), s'han de demolir abans que els elements resistents als que estiguin units, sense afectar la seva estabilitat. L'element per a enderrocar no ha d'estar sotmès a l'acció d'elements estructurals que li transmetin càrregues.

Cal verificar en tot moment l'estabilitat dels elements que no es demoleixin.

La part per a enderrocar no ha de tenir instal·lacions en servei (aigua, gas, electricitat, etc.).

S'han de protegir els elements de servei públic que puguin resultar afectats per les obres. La zona afectada per les obres ha de quedar convenientment senyalitzada.

S'han de senyalar els elements que hagin de conservar-se intactes, segons s'indiqui en la Documentació Tècnica o, en el seu defecte, la DF.

Els treballs s'han de fer de manera que molestin el mínim possible als afectats.

S'ha d'evitar la formació de pols, pel que cal regar les parts que s'hagin de demolir i carregar.

Durant els treballs es permet que l'operari treballi sobre l'element si aquest és estable i l'alçària és ≤ 2 m.

En acabar la jornada no s'han de deixar trams d'obra amb perill d'inestabilitat.

Si es preveuen desplaçaments laterals de l'element, cal apuntalar-lo i protegir-lo per tal d'evitar-ne l'esfondrament.

No s'han de deixar elements en voladriu sense apuntalar.

En cas d'imprevistos (terrenys inundats, olors de gas, etc.) o quan l'enderrocament pugui afectar les construccions veïnes, s'han de suspendre les obres i avisar a la DF.

La runa s'ha d'abocar cap a l'interior del recinte, sense que es produeixin pressions perilloses sobre l'estructura per acumulació de material.

L'operació de càrrega de runa s'ha de fer amb les precaucions necessàries, per tal d'aconseguir les condicions de seguretat suficients.

S'han d'eliminar els elements que puguin entorpir els treballs de retirada i càrrega de runa.

3.- UNITAT I CRITERI D'AMIDAMENT

ARRENCADA, ENDERROC, O DESMUNTATGE SUPERFICIAL O REPICAT DE REVESTIMENTS DE PARAMENTS, SOSTRES O CELS RASOS:

m² de superfície realment executat d'acord amb les indicacions de la DT.

DESMUNTATGE DE REVESTIMENT PER PECES:

Unitat d'element realment arrencat o desmuntat segons les especificacions de la DT.

4.- NORMATIVA DE COMPLIMENT OBLIGATORI

* Orden de 10 de febrero de 1975, por la que se aprueba la Norma Tecnológica de la Edificación. NTE-ADD/1975: Acondicionamiento del terreno. Desmontes. Demoliciones.

P2 DEMOLICIONS, ENDERROCS, MOVIMENTS DE TERRES I GESTIÓ DE RESIDUS

P21 ENDERROCS, DEMOLICIONS, ARRENCADES, REPICATS I DESMUNTATGES

P214 DESMUNTATGES O ENDERROCS D'ELEMENTS DE CONSTRUCCIÓ

P214I- ENDERROC DE CEL RAS

0.- ELEMENTS QUE CONTEMPLA EL PLEC

P214I-AKZM.

Plec de condicions

1.- DEFINICIÓ I CONDICIONS DE LES PARTIDES D'OBRA EXECUTADES

Enderroc, arrencada, repicat o desmuntatge de revestiments de paraments verticals o horitzontals, amb càrrega manual i mecànica sobre camió, o aplec per a posterior reutilització.

L'enderroc, el repicat i l'arrencada, pressuposen que el material resultant no te cap utilitat i serà transportat a un abocador.

El desmuntatge pressuposa que part o tot el material resultant tindrà una utilitat posterior, i ha de ser netejat, classificat, identificat amb marques que siguin reconeixibles amb posterioritat, i, si cal, croquitzada la seva posició original.

S'han considerat les unitats d'obra següents:

- Repicat superficial d'element de pedra natural, d'arrebossat, d'enguixat, o d'estucat amb mitjans manuals i càrrega manual de runa sobre camió o contenidor
- Arrencada d'enrajolat o d'aplatat, en parament vertical, amb mitjans manuals i càrrega manual de runa sobre camió o contenidor
- Enderroc de cel ras, o cel ras i de les instal·lacions existents al seu interior, amb mitjans manuals i càrrega manual de runa sobre camió o contenidor
- Desmuntatge d'aplatat, amb mitjans manuals, neteja i aplec de materials per a la seva reutilització i carrega de runa sobre camió o contenidor
- Arrencada d'escopidor o coronament metàl·lic, ceràmic o de pedra amb mitjans manuals i càrrega manual de runa sobre camió o contenidor
- Repicat de morters dels junts de parament de pedra, amb mitjans manuals i carrega de runa sobre camió o contenidor
- Repicat de revoltons, amb mitjans manuals i càrrega manual de runa sobre camió o contenidor
- Rascat de pintura en voltes, amb mitjans manuals i càrrega manual de runa sobre camió o contenidor
- Desmuntatge per a recuperació de rajoles de valència sobre paraments, per a la seva posterior restauració i muntatge, amb mitjans manuals, d'una en una, protegint-les amb paper d'arròs, cola natural i paper de bombolles, càrrega manual de runa sobre camió o contenidor
- Enderroc de teginat, amb mitjans manuals i càrrega de runa sobre camió o contenidor
- Desmuntatge de teginat amb mitjans manuals, neteja i aplec de material per a la seva reutilització i carrega de runa sobre camió o contenidor

L'execució de la unitat d'obra inclou les operacions següents:

Enderrocs, repicat o arrencades:

- Preparació de la zona de treball
- Enderroc, repicat o arrencada de l'element amb els mitjans adients
- Tall d'elements metàl·lics, guies, suports, etc.)
- Trossejament i apilada de la runa
- Càrrega de la runa sobre el camió

ENDERROC, REPICAT O ARRENCADA:

Els materials han de quedar suficientment trossejats i apilats per tal de facilitar-ne la càrrega, en funció dels mitjans de què es disposin i de les condicions de transport.

La base del element eliminat no ha d'estar danyada pel procés de treball.

Un cop acabats els treballs, la base ha de quedar neta de restes de material.

2.- CONDICIONS DEL PROCÉS D'EXECUCIÓ

No s'ha de treballar amb pluja, neu o vent superior als 60 km/h.

S'ha de seguir l'ordre de treballs previst a la DT.

S'ha de demolir en general, en ordre invers al que es va seguir per a la seva construcció.

Els elements no estructurals (revestiments, divisions, tancaments, etc.), s'han de demolir

abans que els elements resistents als que estiguin units, sense afectar la seva estabilitat.

L'element per a enderrocar no ha d'estar sotmès a l'acció d'elements estructurals que li transmetin càrregues.

Cal verificar en tot moment l'estabilitat dels elements que no es demoleixin.

La part per a enderrocar no ha de tenir instal·lacions en servei (aigua, gas, electricitat, etc.).

S'han de protegir els elements de servei públic que puguin resultar afectats per les obres. La zona afectada per les obres ha de quedar convenientment senyalitzada.

S'han de senyalar els elements que hagin de conservar-se intactes, segons s'indiqui en la Documentació Tècnica o, en el seu defecte, la DF.

Els treballs s'han de fer de manera que molestin el mínim possible als afectats.

S'ha d'evitar la formació de pols, pel que cal regar les parts que s'hagin de demolir i carregar.

En acabar la jornada no s'han de deixar trams d'obra amb perill d'inestabilitat.

Si es preveuen desplaçaments laterals de l'element, cal apuntalar-lo i protegir-lo per tal d'evitar-ne l'esfondrament.

En cas d'imprevistos (terrenys inundats, olors de gas, etc.) o quan l'enderrocament pugui afectar les construccions veïnes, s'han de suspendre les obres i avisar a la DF.

La runa s'ha d'abocar cap a l'interior del recinte, sense que es produeixin pressions

perilloses sobre l'estructura per acumulació de material.
L'operació de càrrega de runa s'ha de fer amb les precaucions necessàries, per tal d'aconseguir les condicions de seguretat suficients.
S'han d'eliminar els elements que puguin entorpir els treballs de retirada i càrrega de runa.

3.- UNITAT I CRITERI D'AMIDAMENT

ARRENCADA, ENDERROC, O DESMUNTATGE SUPERFICIAL O REPICAT DE REVESTIMENTS DE PARAMENTS, SOSTRES O CELS RASOS:

4.- NORMATIVA DE COMPLIMENT OBLIGATORI

* Orden de 10 de febrero de 1975, por la que se aprueba la Norma Tecnológica de la Edificación. NTE-ADD/1975: Acondicionamiento del terreno. Desmontes. Demoliciones.

P2 DEMOLICIONS, ENDERROCS, MOVIMENTS DE TERRES I GESTIÓ DE RESIDUS

P21 ENDERROCS, DEMOLICIONS, ARRENCADES, REPICATS I DESMUNTATGES

P214 DESMUNTATGES O ENDERROCS D'ELEMENTS DE CONSTRUCCIÓ

P214L- ENDERROC COMPLET DE COBERTA PLANA

0.- ELEMENTS QUE CONTEMPLA EL PLEC

P214L-CRMR.

Plec de condicions

1.- DEFINICIÓ I CONDICIONS DE LES PARTIDES D'OBRA EXECUTADES

Enderroc, arrencada o desmuntatge d'elements de coberta o terrats, o de la coberta sencera, amb càrrega manual i mecànica sobre camió, o aplec per a posterior reutilització.

L'enderroc i l'arrencada, pressuposen que el material resultant no té cap utilitat i serà transportat a un abocador.

El desmuntatge pressuposa que part o tot el material resultant tindrà una utilitat posterior, i ha de ser netejat, classificat, identificat amb marques que siguin reconeixibles amb posterioritat, i, si cal, croquitzada la seva posició original.

S'han considerat les unitats d'obra següents:

- Enderroc complet de coberta plana, inclòs minvells, amb mitjans manuals i càrrega manual de runa sobre camió o contenidor
- Arrencada de paviment de rajola ceràmica o de gres de dues capes com a màxim, col·locades amb morter de ciment, amb mitjans manuals i càrrega manual de runa sobre camió o contenidor
- Retirada de grava i geotèxtil amb mitjans manuals i aplec per a posterior aprofitament
- Arrencada de teules amb mitjans manuals i càrrega manual de runa sobre camió o contenidor
- Desmuntatge de teules amb mitjans manuals i aplec per a posterior aprofitament
- Desmuntatge de coberta de lloses de pedra, amb mitjans manuals, numeració, neteja, aplec de material i càrrega de runa sobre camió o contenidor
- Desmuntatge de pissarra de coberta amb mitjans manuals i aplec per a posterior aprofitament
- Desmuntatge de plaques conformades de coberta amb mitjans manuals i càrrega manual de runa sobre camió o contenidor
- Desmuntatge de plaques conformades de coberta amb mitjans manuals i aplec per a posterior aprofitament
- Desmuntatge de plaques conformades de planxa d'acer conformada amb mitjans manuals, aplec de material per a la seva reutilització i càrrega de runa sobre camió o contenidor
- Enderroc de solera d'encadellat ceràmic amb mitjans manuals i càrrega manual de runa sobre camió o contenidor
- Arrencada solera de tauler de fusta, amb mitjans manuals i càrrega de runa sobre camió o contenidor
- Enderroc d'envanets de sostremort amb mitjans manuals i càrrega manual de runa sobre camió o contenidor
- Enderroc de formació de pendents de formigó cel·lular de 15 cm de gruix mitjà, a mà i amb compressor i càrrega manual de runa sobre camió o contenidor

- Arrencada de làmina impermeabilitzant amb mitjans manuals i càrrega manual de runa sobre camió o contenidor
- Arrencada de plaques de poliestirè amb mitjans manuals i càrrega manual de runa sobre camió o contenidor
- Arrencada de llata de fusta amb mitjans manuals i càrrega manual de runa sobre camió o contenidor
- Enderroc d'estructura de rastrells de fusta de coberta, amb mitjans manuals, inclòs picat d'elements massissos, neteja del lloc de treball i retirada de runa
- Arrencada de minvell de ceràmica amb mitjans manuals i càrrega manual de runa sobre camió o contenidor
- Enderroc de ràfec de coberta, amb mitjans manuals i càrrega manual de runes sobre camió
- Desmuntatge de ràfec de coberta, amb mitjans manuals, aplec de material per a la seva reutilització i càrrega manual de runes sobre camió
- Arrencada de bonera, repicat i sanejat del paviment a les vores, amb mitjans manuals i càrrega manual de runa sobre camió o contenidor
- Desmuntatge de claraboia de vidre armat amb mitjans manuals i càrrega manual de runa sobre camió o contenidor

L'execució de la unitat d'obra inclou les operacions següents:

Enderrocs o arrencades:

- Preparació de la zona de treball
- Enderroc o arrencada de l'element amb els mitjans adients
- Tall d'armadures i elements metàl·lics
- Trossejament i apilada de la runa
- Càrrega de la runa sobre el camió

Desmuntatge:

- Preparació de la zona de treball
- Numeració de les peces i croquis de la seva posició, si cal
- Desmuntatge per parts, i classificació del material
- Neteja de les peces i càrrega per al transport al lloc d'aplec
- Càrrega i transport de la runa a l'abocador

ENDERROC O ARRENCADA:

Els materials han de quedar suficientment trossejats i apilats per tal de facilitar-ne la càrrega, en funció dels mitjans de què es disposin i de les condicions de transport.

Un cop acabats els treballs, la base ha de quedar neta de restes de material.

DESMUNTATGE:

El material ha d'estar classificat i identificada la seva situació original.

El material ha d'estar emmagatzemat en condicions adients, per tal que no es faci malbé. Les pedres amb treballs escultòrics i els carreus han d'estar separades entre sí, i del terra per elements de fusta.

Les estructures de fusta han d'estar protegides de la pluja, el sol i les humitats. Han d'estar separades del terra.

2.- CONDICIONS DEL PROCÉS D'EXECUCIÓ

No s'ha de treballar amb pluja, neu o vent superior als 60 km/h.

S'ha de seguir l'ordre de treballs previst a la DT.

S'ha de demolir en general, en ordre invers al que es va seguir per a la seva construcció.

S'ha de demolir de dalt a baix, per tongades horitzontals, de manera que la demolició es faci pràcticament al mateix nivell.

Els elements no estructurals (revestiments, divisions, tancaments, etc.), s'han de demolir abans que els elements resistents als que estiguin units, sense afectar la seva estabilitat.

L'element per a enderrocar no ha d'estar sotmès a l'acció d'elements estructurals que li transmetin càrregues.

Si cal, s'han de col·locar cindris o apuntalaments, per tal de desmuntar els elements estructurals sense que es produeixin esfondraments.

Cal verificar en tot moment l'estabilitat dels elements que no es demoleixen.

La part per a enderrocar no ha de tenir instal·lacions en servei (aigua, gas, electricitat, etc.).

S'han de protegir els elements de servei públic que puguin resultar afectats per les obres. La zona afectada per les obres ha de quedar convenientment senyalitzada.

S'han de senyalar els elements que hagin de conservar-se intactes, segons s'indiqui en la Documentació Tècnica o, en el seu defecte, la DF.

Els treballs s'han de fer de manera que molestin el mínim possible als afectats.

S'ha d'evitar la formació de pols, pel que cal regar les parts que s'hagin de demolir i carregar.

Durant els treballs es permet que l'operari treballi sobre l'element si aquest és estable i l'alçària és ≤ 2 m.

En acabar la jornada no s'han de deixar trams d'obra amb perill d'inestabilitat.

Si es preveuen desplaçaments laterals de l'element, cal apuntalar-lo i protegir-lo per tal d'evitar-ne l'esfondrament.

No s'han de deixar elements en voladiu sense apuntalar.

En cas d'imprevistos (terrenys inundats, olors de gas, etc.) o quan l'enderrocament pugui

afectar les construccions veïnes, s'han de suspendre les obres i avisar a la DF. La runa s'ha d'abocar cap a l'interior del recinte, sense que es produeixin pressions perilloses sobre l'estructura per acumulació de material. L'operació de càrrega de runa s'ha de fer amb les precaucions necessàries, per tal d'aconseguir les condicions de seguretat suficients. S'han d'eliminar els elements que puguin entorpir els treballs de retirada i càrrega de runa. En cas de demolició o retirada de materials que continguin amiant i prèviament a l'inici de les feines, l'empresa encarregada d'executar-les haurà d'establir un pla de treball que ha de ser aprovat per l'autoritat de treball. Quan tècnicament sigui possible, l'amiant o els materials que el continguin han de ser retirats abans de començar les operacions de demolició. En els treballs amb risc d'amiant s'han de prendre les mesures de protecció individuals i col·lectives establertes al Real Decret 396/2006. Per tal de garantir un nivell baix d'emissions de fibres d'amiant respirables, s'han d'utilitzar eines de tall lent i eines amb aspiradors de pols d'acord amb l'establert a l'UNE 88411. Les zones de treball on existeixi risc d'exposició a l'amiant han d'estar clarament delimitades i senyalitzades. Els residus que continguin amiant s'han de recollir i traslladar fora del lloc de treball, el més aviat possible, en recipients tancats que impedeixin l'emissió de fibres d'amiant a l'ambient. Aquests recipients han d'anar senyalitzats amb etiquetes d'avertència de perill. S'ha de complir la normativa vigent en matèria mediambiental, de seguretat i salut i d'emmagatzematge i transport de productes de construcció.

3.- UNITAT I CRITERI D'AMIDAMENT

ENDERROC COMPLERT DE COBERTA PLANA:

m3 de volum realment enderrocat, amidat com a diferència entre els perfils de l'edifici aixecats abans de començar l'enderroc i els aixecats al finalitzar l'enderroc, aprovats per la DF.

ENDERROC, ARRENCADA O DESMUNTATGE DE PAVIMENTS, GRAVA, TEULES, LLOSES, PLAQUES CONFORMADES, SOLERES, ENVANETS DE SOSTREMORT, IMPERMEABILITZACIONS, CAPES DE FORMACIÓ DE PENDENTS, AILLAMENTS, ENLLATATS, RASTRELLS O CLARABOIES:

m2 de superfície realment executat d'acord amb les indicacions de la DT.

ARRENCADA DE MINVELL, CARENER, AIGÜAFONS, ESQUENA D'ASE, CORNISA, CANALÓ O JUNT DE DILATACIÓ: m de llargària realment desmuntada o enderrocada, segons les especificacions de la DT.

4.- NORMATIVA DE COMPLIMENT OBLIGATORI

Real Decreto 396/2006, de 31 de marzo. por el que se establecen las disposiciones mínimas de seguridad y salud aplicables a los trabajos con riesgo de exposición al amianto.

* Orden de 10 de febrero de 1975, por la que se aprueba la Norma Tecnológica de la Edificación. NTE-ADD/1975: Acondicionamiento del terreno. Desmontes. Demoliciones.

* UNE 88411:1987 Productos de amiantocemento. Directrices para su corte y mecanizado en obra.

P2 DEMOLICIONS, ENDERROCS, MOVIMENTS DE TERRES I GESTIÓ DE RESIDUS

P21 ENDERROCS, DEMOLICIONS, ARRENCADES, REPICATS I DESMUNTATGES

P21D DESMUNTATGES D'ELEMENTS D'INSTAL·LACIONS

P21DD- DESMUNTATGE DE LLUMENERA (D)

0.- ELEMENTS QUE CONTEMPLA EL PLEC

P21DD-HIRO,P21DD-P21DD.

Plec de condicions

1.- DEFINICIÓ I CONDICIONS DE LES PARTIDES D'OBRA EXECUTADES

Arrencada, desmuntatge i enderroc, càrrega i transport a abocador, magatzem o lloc de nova

col·locació d'elements d'instal·lacions de gas, elèctriques, lampisteria o d'enllumenat. S'han considerat les unitats d'obra següents:

- Arrencada de llum superficial
- Desmuntatge de llum superficial
- Desmuntatge de fanal
- Desmuntatge de braç mural

L'execució de la unitat d'obra inclou les operacions següents:

- Operacions de preparació
- Desconnexió de la xarxa d'alimentació, i protecció dels terminals, en el seu cas
- Desmuntatge o arrencada dels elements
- Enderroc dels fonaments si es el cas
- Neteja de la superfície de les restes de runa
- Càrrega, transport i descàrrega a les zones autoritzades d'abocament de la runa i dels materials de rebuig generats i condicionament de l'abocador
- Càrrega, transport al magatzem o lloc de nova utilització dels materials que indica la DT, descàrrega i classificació

CONDICIONS GENERALS:

Els materials han de quedar apilats i emmagatzemats en funció de l'ús a que es destinin (transport a abocador, reutilització, eliminació en obra, etc.).

2.- CONDICIONS DEL PROCÉS D'EXECUCIÓ

No s'ha de treballar amb pluja, neu o vent superior als 60 km/h.

S'ha de seguir l'ordre de treballs previst a la DT.

La xarxa ha d'estar fora de servei.

Si la xarxa o l'element a desmuntar conté fluids, aquests s'han de buidar.

Els elements s'han de desmuntar amb les eines apropiades.

Es tindrà especial cura amb els elements que s'han de tornar a muntar en un altre lloc.

Els elements grans i pesats s'han de subjectar i manipular pels punts d'ancoratge disposats per a aquest fi. Si aquests punts es varen retirar durant el muntatge, aleshores es tornaran a muntar.

Es farà servir la maquinària adequada per a la manipulació dels elements a desmuntar (grues, cistelles, etc.).

Qualsevol conducció que empalmi amb l'element ha de quedar obturada. Si es tracta d'un element elèctric, l'extrem de la part que no es retira ha de quedar convenientment protegit.

S'han de protegir els elements de servei públic que puguin resultar afectats per les obres.

La zona afectada per les obres ha de quedar convenientment senyalitzada.

Cal prendre les mesures de precaució necessàries per aconseguir unes condicions de seguretat suficients i evitar danys a les construccions properes.

S'han de senyalar els elements que hagin de conservar-se intactes, segons s'indiqui en la Documentació Tècnica o, en el seu defecte, la DF.

Els treballs s'han de fer de manera que molestin el mínim possible als afectats.

S'ha d'evitar la formació de pols, pel que cal regar les parts que s'hagin de demolir i carregar.

En cas d'imprevistos (olors de gas, etc.) o quan les operacions que es realitzin puguin afectar les construccions veïnes, s'han de suspendre les obres i avisar a la DF.

L'operació de càrrega de runa s'ha de fer amb les precaucions necessàries, per tal d'aconseguir les condicions de seguretat suficients.

S'han d'eliminar els elements que puguin entorpir els treballs de retirada i càrrega de runa.

El transport s'ha de realitzar en un vehicle adequat, per al material que es desitgi transportar, proveït dels elements que calen per al seu desplaçament correcte.

Durant el transport s'ha de protegir el material perquè no es produeixin pèrdues en el trajecte.

En cas d'utilització d'abocador, el contractista no podrà abocar material procedent de l'obra sense que prèviament estigui aprovat l'abocador pel Director d'Obra i per la comissió de seguiment mediambiental, en el cas que estigui constituïda.

3.- UNITAT I CRITERI D'AMIDAMENT

ARRENCADA D'INSTAL·LACIONS ELÈCTRIQUES O D'ENLLUMENAT:

4.- NORMATIVA DE COMPLIMENT OBLIGATORI

No hi ha normativa de compliment obligatori.

P2 DEMOLICIONS, ENDERROCS, MOVIMENTS DE TERRES I GESTIÓ DE RESIDUS

P21 ENDERROCS, DEMOLICIONS, ARRENCADES, REPICATS I DESMUNTATGES

P21D DESMUNTATGES D'ELEMENTS D'INSTAL·LACIONS

P21DD- DESMUNTATGE DE LLUMENERA (D)

P21DD-P

0.- ELEMENTS QUE CONTEMPLA EL PLEC

P21DD-P21DD.

Plec de condicions

1.- DEFINICIÓ I CONDICIONS DE LES PARTIDES D'OBRA EXECUTADES

Arrencada, desmuntatge i enderroc, càrrega i transport a abocador, magatzem o lloc de nova col·locació d'elements d'instal·lacions de gas, elèctriques, lampisteria o d'enllumenat. S'han considerat les unitats d'obra següents:

- Arrencada de llum superficial
- Desmuntatge de llum superficial
- Desmuntatge de fanal
- Desmuntatge de braç mural

L'execució de la unitat d'obra inclou les operacions següents:

- Operacions de preparació
- Desconnexió de la xarxa d'alimentació, i protecció dels terminals, en el seu cas
- Desmuntatge o arrencada dels elements
- Enderroc dels fonaments si es el cas
- Neteja de la superfície de les restes de runa
- Càrrega, transport i descàrrega a les zones autoritzades d'abocament de la runa i dels materials de rebuig generats i condicionament de l'abocador
- Càrrega, transport al magatzem o lloc de nova utilització dels materials que indica la DT, descàrrega i classificació

CONDICIONS GENERALS:

Els materials han de quedar apilats i emmagatzemats en funció de l'ús a que es destinin (transport a abocador, reutilització, eliminació en obra, etc.).

2.- CONDICIONS DEL PROCÉS D'EXECUCIÓ

No s'ha de treballar amb pluja, neu o vent superior als 60 km/h.

S'ha de seguir l'ordre de treballs previst a la DT.

La xarxa ha d'estar fora de servei.

Si la xarxa o l'element a desmuntar conté fluids, aquests s'han de buidar.

Els elements s'han de desmuntar amb les eines apropiades.

Es tindrà especial cura amb els elements que s'han de tornar a muntar en un altre lloc.

Els elements grans i pesats s'han de subjectar i manipular pels punts d'ancoratge disposats per a aquest fi. Si aquests punts es varen retirar durant el muntatge, aleshores es tornaran a muntar.

Es farà servir la maquinària adequada per a la manipulació dels elements a desmuntar (grues, cistelles, etc.).

Qualsevol conducció que empalmi amb l'element ha de quedar obturada. Si es tracta d'un element elèctric, l'extrem de la part que no es retira ha de quedar convenientment protegit.

S'han de protegir els elements de servei públic que puguin resultar afectats per les obres.

La zona afectada per les obres ha de quedar convenientment senyalitzada.

Cal prendre les mesures de precaució necessàries per aconseguir unes condicions de seguretat suficients i evitar danys a les construccions pròximes.

S'han de senyalar els elements que hagin de conservar-se intactes, segons s'indiqui en la Documentació Tècnica o, en el seu defecte, la DF.

Els treballs s'han de fer de manera que molestin el mínim possible als afectats.

S'ha d'evitar la formació de pols, pel que cal regar les parts que s'hagin de demolir i carregar.

En cas d'imprevistos (olors de gas, etc.) o quan les operacions que es realitzin puguin afectar les construccions veïnes, s'han de suspendre les obres i avisar a la DF.

L'operació de càrrega de runa s'ha de fer amb les precaucions necessàries, per tal d'aconseguir les condicions de seguretat suficients.

S'han d'eliminar els elements que puguin entorpir els treballs de retirada i càrrega de runa.

El transport s'ha de realitzar en un vehicle adequat, per al material que es desitgi transportar, proveït dels elements que calen per al seu desplaçament correcte. Durant el transport s'ha de protegir el material perquè no es produeixin pèrdues en el trajecte.

En cas d'utilització d'abocador, el contractista no podrà abocar material procedent de l'obra sense que prèviament estigui aprovat l'abocador pel Director d'Obra i per la comissió de seguiment mediambiental, en el cas que estigui constituïda.

3.- UNITAT I CRITERI D'AMIDAMENT

ARRENCADA D'INSTAL·LACIONS ELÈCTRIQUES O D'ENLLUMENAT:

4.- NORMATIVA DE COMPLIMENT OBLIGATORI

No hi ha normativa de compliment obligatori.

P5 COBERTES

P51 TERRATS

P510- ACABAT DE TERRAT AMB CAPA DE PROTECCIÓ

0.- ELEMENTS QUE CONTEMPLA EL PLEC

P510-38DS.

Plec de condicions

1.- DEFINICIÓ I CONDICIONS DE LES PARTIDES D'OBRA EXECUTADES

Formació de capa d'acabat per a terrats de diferents materials.

S'han considerat els tipus següents:

Acabat amb capa granular:

- Capa de protecció de grava o de palet de riera natural o amb material reciclat de residus de la construcció o demolicions, provenint d'una planta legalment autoritzada per al tractament d'aquests residus

Acabat amb paviment fix:

- Capa de protecció de formigó lleuger d'argila expandida.

L'execució de la unitat d'obra inclou les operacions següents:

Capa de protecció amb material granular:

- Replanteig del nivell

- Abocada i estesa del granulat

Capa de protecció amb formigó lleuger:

- Neteja i preparació de la superfície de suport

- Abocat del material i reglejat de la superfície

- Cura i protecció del material

CONDICIONS GENERALS:

La capa d'acabat ha de ser resistent a la intempèrie en funció de les condicions ambientals previstes.

Ha de tenir un pes suficient per tal de contrarestar la succió del vent.

El material ha de tenir una forma i dimensions compatibles amb el pendent.

Els junts de dilatació han de coincidir amb els junts de la coberta.

Han de quedar situats en el perímetre exterior i interior de la coberta i en la trobada amb paraments verticals i elements passants.

El junt ha de quedar ple amb un material elàstic.

El segellat del junt, en el seu cas, ha de quedar enrasat amb la capa d'acabat de la coberta.

Amplària del junt: ≥ 3 cm

PAVIMENT FIX:

Hi haurà junts de dilatació que han d'afectar a les peces, al morter i a la capa d'assentament del paviment.

Dimensions màximes de la quadrícula entre junts de dilatació:

- Cobertes ventilades: ≤ 5 m

- Cobertes no ventilades: $\leq 7,5$ m

CAPA DE PROTECCIÓ AMB MATERIAL GRANULAR:

La capa ha de tenir un gruix uniforme, sense interrupcions o discontinuïtats.

Pendent (col·locat en sec): $\leq 5\%$

Toleràncies d'execució:

- Gruix de la capa: ± 10 mm

CAPA DE PROTECCIÓ AMB FORMIGÓ LLEUGER:

La capa ha de tenir un gruix uniforme, sense interrupcions o discontinuïtats.

La superfície d'acabat ha de ser llisa i plana.

Toleràncies d'execució:

- Gruix: $- 10$ mm

- Nivell: ± 10 mm

2.- CONDICIONS DEL PROCÉS D'EXECUCIÓ

CONDICIONS GENERALS:

No s'ha de treballar amb pluja intensa, neu o vent superior a 50 km/h. En aquests supòsits, s'ha d'assegurar l'estabilitat de l'equip.

S'han de disposar passadissos i zones de treball amb una capa de protecció d'un material apte per a cobertes transitables amb la finalitat de facilitar el trànsit en la coberta per a realitzar les operacions de manteniment i evitar el deteriorament del sistema.

Si es treballa sobre làmina asfàltica, la temperatura s'ha de mantenir entre 5°C i 25°C.

El replanteig exigeix l'aprovació de la DF.

CAPA DE PROTECCIÓ AMB MATERIAL GRANULAR:

Abans d'estendre la grava, es netejarà la coberta de restes de formigó, ferralla, fustes i de qualsevol material o runa.

La capa de grava o palet de riera s'estendrà amb rasclat

L'alçària d'abocada ha de ser de menys de 50 cm sobre poliestirè extruït i d'1 m sobre elements de fàbrica.

CAPA DE PROTECCIÓ AMB FORMIGÓ LLEUGER:

S'ha de treballar a una temperatura ambient que oscil·li entre els 5°C i els 40°C i sense pluja. Fora d'aquests límits s'ha de revisar l'obra executada 48 h abans i s'han d'enderrocar i refer les parts afectades.

S'ha d'utilitzar abans que comenci l'adormiment.

Si el suport és absorbent s'ha d'humitejar abans d'abocar el material.

Durant l'aplicació del formigó o morter s'han de protegir els elements de desguàs (canalons, etc.).

Durant l'adormiment s'ha de mantenir humida la superfície del formigó. Aquest procés ha de durar com a mínim:

- 15 dies en temps calorós i sec

- 7 dies en temps humit

No es pot trepitjar la superfície acabada fins al cap de 48 h de l'abocament.

3.- UNITAT I CRITERI D'AMIDAMENT

m² de superfície amidada segons les especificacions de la DT.

Amb deducció de la superfície corresponent a obertures, d'acord amb els criteris següents:

- Obertures ≤ 1 m²: No es dedueixen

- Obertures > 1 m²: Es dedueix el 100%

4.- NORMATIVA DE COMPLIMENT OBLIGATORI

Documento Básico de Salubridad DB-HS, parte II del CTE, aprobado por el Real Decreto 314/2006.

5.- CONDICIONS DE CONTROL D'EXECUCIÓ I DE L'OBRA ACABADA

CONTROL D'EXECUCIÓ. OPERACIONS DE CONTROL:

Els punts de control més destacables són els següents:

- Preparació i neteja de la superfície d'assentament.

- Replanteig de nivells.

- Aportació de material, amb especial atenció a l'alçada d'abocada.

- Comprovació del gruix i les pendents.

CONTROL DE L'OBRA ACABADA. OPERACIONS DE CONTROL:

Les tasques de control a realitzar són les següents:

- Inspecció visual i control geomètric de la unitat acabada.

CRITERIS DE PRESA DE MOSTRES:

Es seguiran els criteris que en cada cas, indiqui la DF.

INTERPRETACIÓ DE RESULTATS I ACTUACIONS EN CAS D'INCOMPLIMENT:

Correcció de les irregularitats observades a càrrec del contractista.

P6 TANCAMENTS I DIVISÒRIES

P61 PARETS I ENVANS D'OBRA DE FÀBRICA

P612 PARETS DE CERÀMICA

P6125- PARET DE MAÓ CALAT AMB MORTER INDUSTRIAL

0.- ELEMENTS QUE CONTEMPLA EL PLEC

P6125-7BI7.

Plec de condicions

1.- DEFINICIÓ I CONDICIONS DE LES PARTIDES D'OBRA EXECUTADES

Formació de paret de tancament o divisòria, amb peces per a revestir o d'una o dues cares vistes, col·locades amb morter.

S'han considerat els tipus següents:

- Paret de tancament recolzada
- Paret de tancament passant
- Paret divisòria

L'execució de la unitat d'obra inclou les operacions següents:

- Replanteig de les parets
- Col·locació i aplomat de les mires de referència a les cantonades
- Marcat de les filades a les mires i estesa dels fils
- Col·locació de plomades en arestes i voladissos
- Col·locació de les peces humitejant-les i en filades senceres
- Repàs dels junts i neteja del parament
- Protecció de l'estabilitat del mur enfront de les accions horitzontals
- Protecció de l'obra executada de la pluja, les gelades i de les temperatures elevades
- Protecció de l'obra de fàbrica dels cops, rascades i de les esquitxades de morter

CONDICIONS GENERALS:

La paret ha de ser no estructural.

La paret ha de ser resistent a les accions laterals previstes d'acord l'article 5.4 del CTE-DB-F i la DT del projecte.

Ha de ser estable, plana i aplomada.

Les peces han d'estar col·locades a trencajunts i les filades han de ser horitzontals.

La paret ha d'estar travada en els acords amb altres parets.

En les cantonades i trobades amb d'altres parets, el cavalcament de les peces no ha de ser més petit que el través de la peça.

En l'execució de l'element s'han de complir les prescripcions establertes en l'article 3 de la norma DB-SE-F, en especial les que fan referència a la durabilitat dels components: peces, morters i armadures, en el seu cas, en funció de les classes d'exposició.

Les parets deixades vistes han de tenir una coloració uniforme, si la DF no fixa cap altra condició.

Cavalcament de la peça en una filada: $\geq 0,4$ x gruix de la peça, ≥ 40 mm

Les obertures han de portar una llinda resistent.

Els junts han de ser plens i sense rebaves.

En les parets exteriors que quedin vistes, els junts horitzontals han d'estar matats per la part superior, si la DF no fixa altres condicions.

Ha d'estar travada, excepte la paret passant, en els acords amb altres parets. Sempre que la modulació ho permeti, aquesta travada ha de ser per filades alternatives.

En els acords amb un sostre o amb qualsevol altre element estructural superior, cal que hi hagi un espai de 2 cm entre l'última filada i aquell element. Aquest espai s'ha d'haver reblert amb un material d'elasticitat compatible amb la deformació prevista del sostre, un cop l'estructura hagi adoptat les deformacions previstes, i mai abans de 24 h d'haver fet la paret.

Si hi ha regates, cal que siguin fetes amb màquina.

Les dimensions de les regates han complir amb les especificacions del article 4.6.6 i de la taula 4.8 del DB-SE-F

Gruix dels junts:

- Morter ordinari o lleuger (UNE-EN 998-2): 8-15 mm
- Morter de junt prim (UNE-EN 998-2): 1- 3 mm

Distància de l'última filada al sostre: 2 cm

Els junts dilatació han de complir l'article 2.2 i la taula 2.1 del DB-SE-F.

Toleràncies d'execució:

- Replanteig d'eixos: - Parcial: ± 10 mm - Extrems: ± 20 mm
- Planor: - Paret vista: ± 5 mm/2 m - Paret per a revestir: ± 10 mm/2 m
- Horitzontalitat de les filades: - Paret vista: ± 2 mm/2 m; ± 15 mm/total - Paret per revestir: ± 3 mm/2 m; ± 15 mm/total
- Alçària: ± 15 mm/3 m, ± 25 mm/total
- Aplomat: ± 10 mm/3 m, ± 30 mm/total
- Gruix dels junts: ± 2 mm
- Distància entre l'última filada i el sostre: ± 5 mm

PARET DE TANCAMENT PASSANT:

Ha d'estar ancorada a la paret de suport amb connectors que han de complir les especificacions fixades al seu plec de condicions.

Cal que estigui recolzada sobre un element resistent cada dues plantes o a 800 cm d'alçària, com a màxim, si la DF no fixa cap altra condició.

2.- CONDICIONS DEL PROCÉS D'EXECUCIÓ

S'ha de treballar a una temperatura ambient que oscil·li entre els 5°C i els 40°C i sense pluges si la paret és exterior. Si es sobrepassen aquests límits, s'ha de revisar l'obra executada 48 h abans i s'han d'enderrocar les parts afectades.

Si la paret és exterior i el vent superior a 50 km/h, s'han de suspendre els treballs i assegurar les parts que s'han fet.

L'obra s'ha d'aixecar, si és possible, per filades senceres.

Les peces s'han de col·locar refregant-les sobre un llit de morter, sempre que ho permeti la dimensió de la peça, fins que el morter sobresurti pels junts horitzontal i vertical.

Les peces per col·locar han de tenir la humitat necessària per tal que no absorbeixin ni cedeixin aigua al morter.

Les condicions d'execució han de complir amb l'article 7 i 8 del DB-SE-F.

3.- UNITAT I CRITERI D'AMIDAMENT

m² de superfície amidada segons les especificacions de la DT.

Amb deducció de la superfície corresponent a obertures, d'acord amb els criteris següents:

- Obertures ≤ 2 m²: No es dedueixen
- Obertures > 2 m² i ≤ 4 m²: Es dedueixen el 50%
- Obertures > 4 m²: Es dedueixen el 100%

Als forats que no es dedueixin, o que es dedueixin parcialment, l'amidament inclou la feina de fer els returns, com brancals. En cas de deduir-se el 100% del forat cal amidar també aquests paraments.

Aquests criteris inclouen la col·locació dels elements que configuren l'obertura, com és ara bastiments, excepte en el cas de forats de més de 4,00 m² en què aquesta col·locació es compta a part.

Inclouen l'execució de tots els treballs necessaris per a resoldre l'obertura, pel què fa a brancals i ampit, i s'utilitzaran, si cal, materials diferents dels que normalment conformen la unitat.

4.- NORMATIVA DE COMPLIMENT OBLIGATORI

Documento Básico de Seguridad estructural Fábrica DB-SE-F, parte II del CTE, aprobado por el Real Decreto 314/2006.

5.- CONDICIONS DE CONTROL D'EXECUCIÓ I DE L'OBRA ACABADA

CONTROL D'EXECUCIÓ. OPERACIONS DE CONTROL:

El control de l'execució de les obres es realitzarà d'acord amb les especificacions del projecte, els seus annexes i modificacions autoritzades per la DF i les instruccions del director de l'execució de l'obra, conforme al indicat en l'article 7.3 de la part I del CTE i demés normativa vigent d'aplicació.

Es comprovarà que s'han adoptat les mesures necessàries per assegurar la compatibilitat entre els diferents productes, elements i sistemes constructius.

- Comprovació del replanteig de la planta i de l'alçat dels tancaments.
- Inspecció abans, durant i després de l'execució de les parets de càrrega de blocs dels següents punts:
 - Col·locació de les mires en les cantonades i estesa del fil entre mires.
 - Humitat dels maons.
 - Col·locació de les peces.
 - Obertures.
 - Travat entre diferents parets en junts alternats.
 - Regates.
- Presa de coordenades i cotes de totes les parets.
- Repàs dels junts i neteja del parament

CONTROL D'EXECUCIÓ. CRITERIS DE PRESA DE MOSTRES:

Els controls s'han de realitzar segons les instruccions de la DF.

CONTROL D'EXECUCIÓ. INTERPRETACIÓ DE RESULTATS I ACTUACIONS EN CAS D'INCOMPLIMENT:

Quan s'observin irregularitats de replanteig, s'hauran de corregir abans d'aixecar el mur.

No s'ha de permetre la continuació dels treballs fins que no estiguin solucionats els defectes d'execució.

Suspensió dels treballs i correcció de les desviacions observades a càrrec del Contractista.

CONTROL DE L'OBRA ACABADA. OPERACIONS DE CONTROL:

Inspecció visual de la unitat acabada.

- En el control es seguiran els criteris indicats en l'article 7.4 de la part I del CTE.

- Prova d'estanqueïtat de façana pel mètode de ruixament directe UNE-EN 13051.

CONTROL DE L'OBRA ACABADA. CRITERIS DE PRESA DE MOSTRES:

Els controls s'han de realitzar segons les instruccions de la DF.

CONTROL DE L'OBRA ACABADA. INTERPRETACIÓ DE RESULTATS I ACTUACIONS EN CAS D'INCOMPLIMENT:

Correcció per part del contractista de les irregularitats observades.

No s'ha de permetre la continuació dels treballs fins que no estiguin solucionats els defectes d'execució.

P7 IMPERMEABILITZACIONS, AÏLLAMENTS I FORMACIÓ DE JUNTS

P71 MEMBRANES AMB LÀMINES BITUMINOSES NO PROTEGIDES

P712- MEMBRANA ADHERIDA EN CALENT, DE LÀMINES BITUMINOSES NO PROTEGIDES

0.- ELEMENTS QUE CONTEMPLA EL PLEC

P712-DXDH.

Plec de condicions

1.- DEFINICIÓ I CONDICIONS DE LES PARTIDES D'OBRA EXECUTADES

Impermeabilització de cobertes amb membranes impermeables de varies capes formades amb materials bituminosos, sense protecció o amb autoprotecció mineral o metàl·lica, els de la capa exterior o reparació de membranes existents amb làmines bituminoses.

S'han considerat els tipus de membranes següents:

Membranes no protegides col·locades adherides:

- PA-2: Dues làmines LBM-24 adherides entre elles i al suport amb oxiasfalt

- PA-3: Tres làmines LO-30-FV, adherides entre elles i al suport amb oxiasfalt i recobertes amb una capa d'oxiasfalt.

- PA-5: Dues capes de màstic modificat MM-IIB amb una làmina d'alumini de 50 micres, intercalada

- PA-6: Una làmina LBM-40 adherida al suport en calent

- PA-7: Dues làmines LO-40, adherides entre elles i al suport, en calent

- PA-8: Dues làmines LBM-30, adherides entre elles i al suport en calent

- PA-9: Una làmina LBM-48 adherida al suport en calent

Membranes no protegides col·locades no adherides sobre làmina separadora:

- PN-1: Una làmina LBM-40

- PN-3: Una làmina LAM-3

- PN-6: Dues làmines LO-40, adherides entre elles en calent

- PN-7: Dues làmines LBM-30, adherides entre elles en calent

- PN-8: Una làmina LBM-48

L'execució de la unitat d'obra inclou les operacions següents:

Membranes adherides, no adherides:

- Neteja i preparació del suport

- Aplicació de la imprimació, en el seu cas

- Execució de la membrana per varies capes

- Resolució dels elements singulars (angles, junts, acords, etc.)

- Repàs dels junts

CONDICIONS GENERALS:

El conjunt de la membrana ha de cobrir tota la superfície per impermeabilitzar.

La membrana col·locada ha d'estar formada, en tota la seva extensió, per les capes superposades previstes.

Ha de tenir un aspecte superficial pla i regular.

Ha de ser estanca.

MEMBRANA FORMADA PER LÀMINES, ARMADURES BITUMINOSES O FULLS D'ALUMINI:

Totes les capes que formen la membrana han de quedar adherides entre elles.
 La membrana col·locada adherida, ha de quedar adherida al suport en tota la superfície.
 Els acords de la membrana amb els paraments verticals han de ser aixamfranats o corbats.
 Les làmines han de cavalcar entre elles i protegir el sentit del recorregut de l'aigua.
 En les membranes formades per una sola làmina, aquests cavalcaments no han de coincidir amb els aiguafons ni amb els junts de dilatació de la capa de pendents.
 Els cavalcaments han d'anar soldats en tota la seva llargària.
 Les diferents làmines superposades han d'estar col·locades a trencajunt.
 No hi ha d'haver bosses d'aire entremig de les làmines.

Angles (acord aixamfranat):

- Base : ≥ 5 cm
- Alçària : ≥ 5 cm

Radi (acord de mitjacanya): ≥ 5 cm

Dotació per capa:

	Denominació material	Dotació per capa (kg/m ²)
Component membrana	LBM-24	$\geq 2,2$
	LO-30, LO-30/M	$\geq 2,7$
	LO-40,	$\geq 3,6$
	LBM-30, LBM-30/M	$\geq 2,8$
	LBM-40, LBM-40/G	$\geq 3,8$
	LBM-48	$\geq 4,5$
	LBM-50/G	$\geq 4,8$
	LAM-3	$\geq 4,2$
	Full alumini 50 micres	$\geq 0,124$
	Full alumini 80 micres	$\geq 0,2$
Material adhesió	Oxiasfalt OA	$\geq 1,5$
	Màstic modificat MM-II B	Valor mínim segons capa i/o membrana
Imprimació prèvia	Emulsió bituminosa ED	$\geq 0,3$

Desplaçament de les làmines superposades:

- 2 làmines: $\geq 1/2$ de l'amplària de la làmina
- 3 làmines: $\geq 1/3$ de l'amplària de la làmina
- 4 làmines: $\geq 1/4$ de l'amplària de la làmina

Toleràncies d'execució:

- Nivells: ± 15 mm

MEMBRANA FORMADA PER LÀMINES O ARMADURES BITUMINOSES:

La membrana ha de cavalcar sobre els paraments verticals 20 cm com a mínim i ha de quedar ben adherida en aquesta prolongació. Prèviament s'ha de donar una mà d'imprimació a la paret.

Els junts de dilatació de la capa de pendents han de portar un material de reblert elàstic, compressible i compatible químicament amb els components de la impermeabilització. La làmina ha de ser contínua sobre el junt.

Els acords amb els paraments verticals, boneres i altres elements que traspassin la membrana, han d'anar reforçats segons les especificacions fixades al seu plec de condicions.

Cavalcament membranes de varies làmines: ≥ 8 cm

Cavalcaments membranes d'una làmina:

- Pendents = 0 o làmines autoprotegides: ≥ 12 cm
- Pendents > 0 o làmines sense protecció: - Longitudinals: ≥ 8 cm - Transversals: ≥ 10 cm

Toleràncies d'execució:

- Cavalcaments: ± 20 mm

2.- CONDICIONS DEL PROCÉS D'EXECUCIÓ

CONDICIONS GENERALS:

Els treballs s'han de realitzar a una temperatura ambient que oscil·li entre els -5°C per membranes amb làmines tipus LBM o els 5°C per a la resta, i els 35°C .

S'han d'aturar els treballs quan nevi o hi hagi neu o gel sobre la coberta, quan ploqui o la coberta estigui mullada o quan la velocitat del vent sigui superior a 60 km/h.

La superfície del suport ha de ser uniforme, ha d'estar neta i no ha de tenir cossos estranys. Si el suport és de formigó o de morter de ciment, cal que la superfície estigui ben endurida i seca.

No ha de tenir buits ni ressaltos de més d'un 20% del gruix de la impermeabilització.

Característiques del suport:

-
- Pendent: - PA-2, PA-3, PA-5: 1-10% - PA-6, PA-7: 1-15% - PA-8 PA-9: 0-15%
 - PN-1 PN-3, PN-6: 1-5% - PN-7 PN-8: 0-5% - GA-1,GA-2,GA-5,GA-6: >= 1% - MA-2:
>= 10% - MA-3: >= 5% - MA-4: 5-15% - GF-1: >= 20% - GF-2: >= 15%
 - Planor: \pm 5 mm/2 m
 - Rugositats: \leq 1 mm
 - Resistència a la compressió: \geq 200 kPa
 - Humitat: \leq 5%

En general, no s'han d'utilitzar en la mateixa membrana els materials següents:

- Materials a base de betums asfàltics i màstics de quitrà modificat
- Oxiasfalt amb làmines de betum plastòmer (APP), que no siguin específicament compatibles
- Làmines o màstics de betum asfàltic i làmines o elements de PVC, que no siguin específicament compatibles

Incompatibilitats entre la membrana i el suport:

- Les làmines o màstics de quitrà no han d'estar en contacte amb aïllaments d'escumes plàstiques de poliestirè ni amb acabats a base de betum asfàltic
- Cal comprovar la compatibilitat específica entre un aïllament a base d'escumes plàstiques i la membrana

El suport format a base de plaques d'aïllament tèrmic, ha de tenir una cohesió i estabilitat tals que sigui capaç de proporcionar la solidesa necessària en front de les sol·licitacions mecàniques i tèrmiques exteriors. En el cas de membranes adherides, ha de permetre l'adhesió de la membrana sobre les plaques, pel que és necessari que les membranes i plaques siguin compatibles entre elles.

Abans de col·locar la membrana han d'estar preparats tots els punts singulars de la coberta (xamfrans, junts, acords amb paraments, etc.).

El procés d'elaboració de la membrana no ha de modificar les característiques dels seus components.

Les làmines col·locades s'han de protegir del pas de persones, equips o materials, les no protegides s'han de protegir, també, del sol.

MEMBRANA FORMADA PER LÀMINES O ARMADURES BITUMINOSES:

Execució dels cavalcaments en membranes formades per una làmina:

- LBM: Per pressió un cop estovat el betum de la làmina, en aplicar calor
- LAM -3: Amb adhesiu

Les làmines adherides en calent, s'han d'adherir entre elles i al suport, en el seu cas, per pressió, un cop estovat el betum pròpi en aplicar calor.

MEMBRANA ADHERIDA:

Abans d'executar la membrana, el suport s'ha de tractar amb una mà d'imprimació.

No es necessària la imprimació prèvia quan la primera capa de la impermeabilització es realitza in situ amb màstic modificat de base quitrà o en el cas d'un suport format per plaques d'aïllament tèrmic recobertes d'oxiasfalt.

La imprimació s'ha d'aplicar a totes les zones en què la membrana hagi d'anar adherida, inclosos els acabaments i acords amb punts singulars.

Els treballs no s'han de continuar abans que s'assequi la imprimació.

3.- UNITAT I CRITERI D'AMIDAMENT

m² de superfície amidada segons les especificacions de la DT.

Amb deducció de la superfície corresponent a obertures, d'acord amb els criteris següents:

- Obertures \leq 1 m²: No es dedueixen
- Obertures $>$ 1 m²: Es dedueix el 100%

En aquest criteri de deducció de forats s'inclou l'acabament específic dels acords amb els paraments o elements verticals que conformen el forat, utilitzant, si cal, materials diferents d'aquells que normalment conformen la unitat

Aquest criteri inclou les pèrdues de material corresponents a retalls i cavalcaments.

4.- NORMATIVA DE COMPLIMENT OBLIGATORI

NORMATIVA GENERAL:

* UNE 104402:1996 Sistemas para la impermeabilización de cubiertas con materiales bituminosos y bituminosos modificados.

UNE 104400-3:1999 Instrucciones para la puesta en obra de sistemas de impermeabilización con membranas asfálticas para la impermeabilización y rehabilitación de cubiertas. Control, utilización y mantenimiento.

5.- CONDICIONS DE CONTROL D'EXECUCIÓ I DE L'OBRA ACABADA

CONTROL D'EXECUCIÓ. OPERACIONS DE CONTROL:

Els punts de control més destacables són els següents:

- Control d'execució de cada unitat d'obra verificant el replanteig

Es comprovarà que s'han adoptat les mesures necessàries per assegurar la compatibilitat entre els diferents productes, elements i sistemes constructius.

- Inspecció visual del material abans de la seva col·locació, rebutjant les peces malmeses
 - Neteja i repàs del suport.
 - Aplicació de l'emprimació, en el seu cas
 - Control del procediment d'execució, amb especial atenció als cavalcaments entre peces i a l'execució dels elements singulars, tals com les vores, encontres, desguassos i junts.
- CONTROL DE L'OBRA ACABADA. OPERACIONS DE CONTROL:
Els punts de control més destacables són els següents:
Inspecció visual de la unitat acabada.
- Proves d'estanquitat a criteri de DF.
- CRITERIS DE PRESA DE MOSTRES:
Els controls s'han de realitzar segons les instruccions de la DF.
- CONTROL D'EXECUCIÓ. INTERPRETACIÓ DE RESULTATS I ACTUACIONS EN CAS D'INCOMPLIMENT:
Correcció per part del contractista de les irregularitats observades.
No s'ha de permetre la continuació dels treballs fins que no estiguin solucionats els defectes d'execució.
- CONTROL DE L'OBRA ACABADA. INTERPRETACIÓ DE RESULTATS I ACTUACIONS EN CAS D'INCOMPLIMENT:
Correcció per part del contractista de les irregularitats observades.
-

P7 IMPERMEABILITZACIONS, AÏLLAMENTS I FORMACIÓ DE JUNTS

P7B GEOTÈXTILS I LÀMINES SEPARADORES

P7B1- GEOTÈXTIL, COL·LOCAT

0.- ELEMENTS QUE CONTEMPLA EL PLEC

P7B1-6Q3Q.

Plec de condicions

1.- DEFINICIÓ I CONDICIONS DE LES PARTIDES D'OBRA EXECUTADES

Làmina separadora col·locada no adherida.

S'han considerat els materials següents:

- Feltre amb un 70% de fibres de polipropilè i un 30% de fibres de polietilè, sense teixir, termosoldat
- Feltre de polipropilè format per filaments sintètics no teixits lligats mecànicament
- Feltre de polièster termoestable fet amb fibres de polièster sense teixir, consolidat mecànicament mitjançant punxonament
- Feltre teixit de fibres de polipropilè
- Fibra de vidre amb insercions de fils de reforç longitudinals

L'execució de la unitat d'obra inclou les operacions següents:

- Neteja i preparació del suport
- Col·locació de la làmina

CONDICIONS GENERALS:

Ha de tenir un aspecte superficial pla i regular.

Ha de garantir la no adherència entre els components del sistema entre els que s'intercala.

Les característiques del material sobre el que s'estén la làmina haurà de coincidir amb el previst a Projecte, en el estudi i càlcul del geotèxtil.

Ha de ser imputrescible i compatible amb els materials amb què hagi d'estar en contacte.

Les làmines han de cavalcar entre elles.

No ha de quedar adherida al suport en cap punt.

Cavalcaments:

- Làmines geotèxtils en tracció mecànica: ≥ 30 cm
- Làmines separadores de polipropilè: ≥ 5 cm
- Làmines separadores de polietilè: ≥ 5 cm

2.- CONDICIONS DEL PROCÉS D'EXECUCIÓ

El suport ha de ser net, sense irregularitats que puguin perforar la làmina.

Les làmines col·locades s'han de protegir del pas de persones, equips o materials.

Els geotèxtils en tracció mecànica que no s'hagin sotmès a l'assaig de resistència a la intempèrie s'han de cobrir abans de 24 h des de la seva col·locació.

3.- UNITAT I CRITERI D'AMIDAMENT

m2 de superfície amidada segons les especificacions de la DT.

Amb deducció de la superfície corresponent a obertures, d'acord amb els criteris següents:

- Obertures <= 1 m2: No es dedueixen
- Obertures > 1 m2: Es dedueix el 100%

Aquests criteris inclouen les pèrdues de material corresponents a retalls i cavalcaments.

4.- NORMATIVA DE COMPLIMENT OBLIGATORI

No hi ha normativa de compliment obligatori.

5.- CONDICIONS DE CONTROL D'EXECUCIÓ I DE L'OBRA ACABADA

CONTROL D'EXECUCIÓ. OPERACIONS DE CONTROL:

Els punts de control més destacables són els següents:

- Inspecció visual del material abans de la seva col·locació, rebutjant les peces malmeses

CONTROL D'EXECUCIÓ. OPERACIONS DE CONTROL EN LÀMINES EN TRACCIÓ MECÀNICA:

Els punts de control més destacables són els següents:

- Inspecció visual de la superfície sobre la que s'ha d'estendre el geotèxtil
- Control del procediment d'execució, amb especial atenció als cavalcaments en junts longitudinals i transversals
- Control de longitud de soldadura del geotèxtil

CONTROL D'EXECUCIÓ. OPERACIONS DE CONTROL EN LÀMINES DE POLIPROPILE:

Els punts de control més destacables són els següents:

- Neteja i repàs del suport.
- Control del procediment d'execució, amb especial atenció als cavalcaments entre peces

CONTROL D'EXECUCIÓ. CRITERIS DE PRESA DE MOSTRES:

Els controls s'han de realitzar segons les instruccions de la DF.

CONTROL D'EXECUCIÓ. INTERPRETACIÓ DE RESULTATS I ACTUACIONS EN CAS D'INCOMPLIMENT:

Correcció per part del contractista de les irregularitats observades.

No s'ha de permetre la continuació dels treballs fins que no estiguin solucionats els defectes d'execució.

CONTROL D'EXECUCIÓ. INTERPRETACIÓ DE RESULTATS I ACTUACIONS EN CAS D'INCOMPLIMENT EN LÀMINES EN TRACCIÓ MECÀNICA:

Si les característiques del terreny inspeccionat fossin molt diferents de les previstes a Projecte, es realitzarà un nou estudi i càlcul del geotèxtil.

CONTROL DE L'OBRA ACABADA. OPERACIONS DE CONTROL:

Els punts de control més destacables són els següents:

Inspecció visual de la unitat acabada.

CONTROL DE L'OBRA ACABADA. CRITERIS DE PRESA DE MOSTRES:

Els controls s'han de realitzar segons les instruccions de la DF.

CONTROL DE L'OBRA ACABADA. INTERPRETACIÓ DE RESULTATS I ACTUACIONS EN CAS D'INCOMPLIMENT:

Correcció per part del contractista de les irregularitats observades.

P7 IMPERMEABILITZACIONS, AÏLLAMENTS I FORMACIÓ DE JUNTS

P7C AÏLLAMENTS TÈRMICS, ACÚSTICS I FONOABSORBENTS

P7C2 AÏLLAMENTS AMB MATERIALS DE POLIESTIRÉ

P7C25- AÏLLAMENT AMB PLAQUES DE POLIESTIRÉ EXTRUÏT (XPS)

0.- ELEMENTS QUE CONTEMPLA EL PLEC

P7C25-DD6Y.

Plec de condicions

1.- DEFINICIÓ I CONDICIONS DE LES PARTIDES D'OBRA EXECUTADES

Formació d'aïllament amb plaques, feltres i làmines de diferents materials.

S'han considerat els materials següents:

- Plaques de poliestirè extruït

S'han considerat els tipus de col·locació següents:

- Amb adhesiu
- Amb morter adhesiu
- Fixades mecànicament
- Amb emulsió bituminosa
- Sense adherir

L'execució de la unitat d'obra inclou les operacions següents:

Aïllament amb plaques, feltres i làmines:

- Preparació de l'element (retalls, etc.)
- Neteja i preparació del suport
- Col·locació de l'element

CONDICIONS GENERALS:

L'aïllament ha de quedar ben adherit al suport, excepte quan es col·loca no adherit.

Ha de tenir un aspecte uniforme i sense defectes.

Les plaques i els feltres han de quedar col·locats a tocar, les plaques han de quedar a trencajunt.

Ha de ser continu i ha de cobrir tota la superfície per aïllar.

Junts entre plaques o feltres: ≤ 2 mm

Distància entre punts de fixació: ≤ 70 cm

2.- CONDICIONS DEL PROCÉS D'EXECUCIÓ

CONDICIONS GENERALS:

S'ha de treballar amb vents inferiors a 30 km/h.

El suport ha de ser net.

L'aïllament s'ha de protegir de la pluja durant i després de la col·locació.

El material col·locat s'ha de protegir d'impactes, de pressions o d'altres accions que el puguin alterar.

El poliuretà i el poliestirè s'ha de protegir d'una exposició solar molt llarga.

En les plaques col·locades no adherides, s'han de prendre les precaucions necessàries perquè ni el vent ni d'altres accions no el desplacin.

PLAQUES COL·LOCADES AMB ADHESIU, OXIASFALT, EMULSIÓ BITUMINOSA O PASTA DE GUIX:

El suport ha d'estar lliure de matèries estranyes (pols, greixos, olis, etc.).

El grau d'humitat del suport ha d'estar dins dels límits especificats pel fabricant.

3.- UNITAT I CRITERI D'AMIDAMENT

AÏLLAMENT AMB PLAQUES, FELTRES O LÀMINES:

m² de superfície amidada segons les especificacions de la DT.

Amb deducció de la superfície corresponent a obertures, d'acord amb els criteris següents:

- Obertures ≤ 1 m²: No es dedueixen
- Obertures > 1 m²: Es dedueix el 100%

4.- NORMATIVA DE COMPLIMENT OBLIGATORI

La normativa ha de ser l'específica a l'ús a què es destini.

5.- CONDICIONS DE CONTROL D'EXECUCIÓ I DE L'OBRA ACABADA

CONTROL D'EXECUCIÓ. OPERACIONS DE CONTROL:

- Inspecció visual del material abans de la seva col·locació, rebutjant les plaques malmeses
- Neteja i preparació de la superfície de suport
- Inspecció visual del procediment d'execució, amb especial atenció a les subjeccions, i a l'alineació longitudinal i transversal de les peces

CONTROL DE L'OBRA ACABADA. OPERACIONS DE CONTROL:

Inspecció visual de la unitat acabada.

CRITERIS DE PRESA DE MOSTRES:

Els controls s'han de realitzar segons les instruccions de la DF.

CONTROL D'EXECUCIÓ. INTERPRETACIÓ DE RESULTATS I ACTUACIONS EN CAS D'INCOMPLIMENT:

Correcció per part del contractista de les irregularitats observades.

No s'ha de permetre la continuació dels treballs fins que no estiguin solucionats els defectes d'execució.

CONTROL DE L'OBRA ACABADA. INTERPRETACIÓ DE RESULTATS I ACTUACIONS EN CAS D'INCOMPLIMENT:

Correcció per part del contractista de les irregularitats observades.

P8 REVESTIMENTS

P81 ARREBOSSATS I ENGUIXATS

P811- ARREBOSSAT

0.- ELEMENTS QUE CONTEMPLA EL PLEC

P811-3EMO.

Plec de condicions

1.- DEFINICIÓ I CONDICIONS DE LES PARTIDES D'OBRA EXECUTADES

Arrebossats realitzats amb morter de ciment, morter de calç, morter mixt o morter porós drenant, aplicats en paraments horitzontals o verticals, interiors o exteriors i formació d'arestes amb morter de ciment mixt o pasta de ciment ràpid.

S'han considerat els tipus següents:

- Arrebossat esquerdejat
- Arrebossat a bona vista
- Arrebossat reglejat

L'execució de la unitat d'obra inclou les operacions següents:

Arrebossat esquerdejat:

- Neteja i preparació de la superfície de suport
- Aplicació del revestiment
- Cura del morter

Arrebossat a bona vista o arrebossat reglejat:

- Neteja i preparació de la superfície de suport
- Execució de les mestres
- Aplicació del revestiment
- Acabat de la superfície
- Cura del morter
- Repassos i neteja final

ARREBOSSAT:

Ha de quedar ben adherit al suport.

El revestiment exterior ha de tenir junts de dilatació. La distància entre junts ha de ser suficient per tal que no s'esquerdi.

S'han de respectar els junts estructurals.

Quan l'acabat és deixat de regla, esquitxat o remolinat sense lliscar, a l'arrebossat acabat no hi ha d'haver esquerdes i ha de tenir una textura uniforme.

Quan l'acabat és remolinat i lliscat, a l'arrebossat acabat no hi ha d'haver pols, ni fissures, forats o d'altres defectes.

Gruix de la capa:

- Arrebossat esquerdejat: $\leq 1,8$ cm
- Arrebossat reglejat o a bona vista: 1,1 cm
- Arrebossat amb morter porós drenant: 2 a 4 cm

Arrebossat reglejat:

- Distància entre mestres: ≤ 150 cm

Toleràncies d'execució per a l'arrebossat:

- Planor: - Acabat esquerdejat: ± 10 mm - Acabat a bona vista: ± 5 mm - Acabat reglejat: ± 3 mm
- Aplomat (parament vertical): - Acabat a bona vista: ± 10 mm/planta - Acabat reglejat: ± 5 mm/planta
- Nivell (parament horitzontal): - Acabat a bona vista: ± 10 mm/planta - Acabat reglejat: ± 5 mm/planta

Toleràncies quan l'arrebossat és a bona vista o reglejat:

- Gruix de l'arrebossat: ± 2 mm

2.- CONDICIONS DEL PROCÉS D'EXECUCIÓ

CONDICIONS GENERALS:

S'han d'aturar els treballs quan la temperatura sobrepassi els límits de 5°C i 35°C, la velocitat del vent sigui superior a 50 km/h o plogui. Si, un cop executat el treball, es donen aquestes condicions, s'ha de revisar la feina feta i s'han de refer les parts afectades. Per a iniciar-ne l'execució en els paraments interiors cal que la coberta s'hagi acabat, per

als paraments situats a l'exterior cal, a més, que funcioni l'evacuació d'aigües. S'han d'evitar cops i vibracions que puguin afectar el material durant l'adormiment.

ARREBOSSAT:

S'han de col·locar tots els elements que hagin d'anar fixats als paraments i no dificultin l'execució del revestiment.

Els paraments d'aplicació han d'estar sanejats, nets i humits. Si cal, es poden repicar abans. Quan l'arrebossat és esquerdejat, s'ha d'aplicar llançant amb força el morter contra els paraments.

Quan l'arrebossat és a bona vista, s'han de fer mestres amb el mateix morter a les cantonades i als racons.

Quan l'arrebossat és reglejat, s'han de fer mestres amb el mateix morter, als paraments, cantonades, racons i voltants d'obertures. Les arestes i les mestres han d'estar ben aplomades.

Quan l'arrebossat és esquitxat, s'ha d'aplicar en dues capes: la primera prement amb força sobre els paraments i la segona esquitxada sobre l'anterior.

Quan l'acabat és deixat de regle o remolinat, s'ha d'aplicar prement amb força sobre els paraments.

El lliscat s'ha d'aplicar quan encara estigui humida la capa d'arrebossat.

Durant l'adormiment s'ha d'humitejar la superfície del morter.

Per a fer assecatges artificials es requereix l'autorització explícita de la DF.

No s'han de fixar elements sobre l'arrebossat fins que hagin passat set dies, com a mínim, o s'hagi adormit.

3.- UNITAT I CRITERI D'AMIDAMENT

ARREBOSSAT:

m² de superfície amidada segons les especificacions de la DT.

Amb deducció de la superfície corresponent a obertures d'acord amb els criteris següents:

En paraments verticals:

- Obertures ≤ 2 m²: No es dedueixen
- Obertures > 2 m² i ≤ 4 m²: Es dedueix el 50%
- Obertures > 4 m²: Es dedueix el 100%

En paraments horitzontals:

- Obertures ≤ 1 m²: No es dedueixen
- Obertures > 1 m²: Es dedueix el 100%

Als forats que no es dedueixin, o que es dedueixin parcialment, l'amidament inclou la feina de fer els retorns, com ara brancals, llindes, etc. En cas de deduir-se el 100% del forat cal amidar també aquests paraments.

Aquests criteris inclouen la neteja dels elements que configuren les obertures, com és ara bastiments que s'hagin embrutat.

4.- NORMATIVA DE COMPLIMENT OBLIGATORI

No hi ha normativa de compliment obligatori.

5.- CONDICIONS DE CONTROL D'EXECUCIÓ I DE L'OBRA ACABADA

CONTROL D'EXECUCIÓ. OPERACIONS DE CONTROL:

Els punts de control més destacables són els següents:

- Inspecció de la superfície sobre la que es realitzarà l'arrebossat.
- Neteja i preparació de la superfície de suport
- Control d'execució de les mestres
- Acabat de la superfície
- Repassos i neteja final
- Inspecció visual de la superfície acabada.

CONTROL DE L'OBRA ACABADA. OPERACIONS DE CONTROL:

Els punts de control més destacables són els següents:

- Repassos i neteja final
- Inspecció visual de la superfície acabada.

CRITERIS DE PRESA DE MOSTRES:

Els controls s'han de realitzar segons les instruccions de la DF.

INTERPRETACIÓ DE RESULTATS I ACTUACIONS EN CAS D'INCOMPLIMENT:

Correcció per part del contractista de les irregularitats observades.

P8 REVESTIMENTS

P82 ENRAJOLATS

P821- CANTONERA DE PVC, COL·LOCADA

0.- ELEMENTS QUE CONTEMPLA EL PLEC

P821-FHLM.

Plec de condicions

1.- DEFINICIÓ I CONDICIONS DE LES PARTIDES D'OBRA EXECUTADES

Col·locació de protecció d'aresta amb cantonera de PVC.

L'execució de la unitat d'obra inclou les operacions següents:

- Neteja i preparació de la superfície de suport
- Col·locació de la protecció amb morter adhesiu

CONDICIONS GENERALS:

La protecció de l'aresta ha de quedar recta, aplomada i al mateix pla dels paraments.

Ha de quedar fixada per ambdues bandes, de forma compatible amb el material del suport i amb el sistema previst per al revestiment posterior.

2.- CONDICIONS DEL PROCÉS D'EXECUCIÓ

Els paraments d'aplicació han d'estar sanejats i nets.

La pasta de fixació utilitzada ha de tenir les mateixes característiques que la dels paraments.

El morter adhesiu s'ha de preparar i s'ha d'aplicar segons les instruccions del fabricant.

3.- UNITAT I CRITERI D'AMIDAMENT

m de llargària amidada segons les especificacions de la DT.

4.- NORMATIVA DE COMPLIMENT OBLIGATORI

No hi ha normativa de compliment obligatori.

P8 REVESTIMENTS

P82 ENRAJOLATS

P822- ENRAJOLATS AMB RAJOLA CERÀMICA

0.- ELEMENTS QUE CONTEMPLA EL PLEC

P822-3NRJ,P822-3NQX.

Plec de condicions

1.- DEFINICIÓ I CONDICIONS DE LES PARTIDES D'OBRA EXECUTADES

Revestiments realitzats amb rajola, aplicats en paraments verticals, interiors o exteriors, en faixes exteriors, horitzontals o verticals i arrimadors.

S'han considerat els revestiments següents:

- Enrajolat amb rajola ceràmica esmaltada
- Trencadís amb trossos irregulars de rajola de diferents colors
- Enrajolat amb rajola ceràmica vidrada, rajola de valència o rajola reproducció de rajola existent, en interiors

S'han considerat els morters següents:

- Morter adhesiu
- Morter pòrtland 1:4, només per a paraments d'alçària inferior o igual a 3 m

L'execució de la unitat d'obra inclou les operacions següents:

- Neteja i preparació de la superfície de suport
- Replanteig de l'especejament en el parament
- Col·locació de les peces fixades amb morter sobre el suport
- Rejuntat dels junts
- Neteja del parament

CONDICIONS GENERALS:

En el revestiment acabat no hi ha d'haver peces esquerdades, escantonades ni tacades. Les peces han de quedar ben adherides al suport i han de formar una superfície amb la planor i l'aplomat previstos.

El color i la textura, en revestiments fets amb peces de forma regular, ha de ser uniforme en tota la superfície.

L'especejament ha de complir les especificacions subjectives requerides per la DF.

El revestiment exterior ha de tenir junts de dilatació. La distància entre junts ha de ser suficient per tal que no s'esquerdi.

S'ha d'adaptar als moviments del suport de manera que no quedin afectades les seves prestacions.

S'han de respectar els junts estructurals.

Els junts del revestiment han d'estar rejuntats amb beurada de ciment gris o blanc i, eventualment, colorants, si la DF no fixa d'altres condicions.

Si el revestiment és fet a l'exterior ha de quedar protegit contra la penetració de l'aigua entre les peces i el parament.

Entre el revestiment i qualsevol sortint del parament s'ha de deixar un junt segellat amb silicona.

Superfície de revestiment entre junts de dilatació: $\leq 20 \text{ m}^2$

Distància entre junts de dilatació:

- Parament interior: $\leq 8 \text{ m}$
- Parament exterior: $\leq 3 \text{ m}$

Amplària dels junts de dilatació: $\geq 10 \text{ mm}$

Gruix del morter:

- Morter: 10-15 mm
- Morter adhesiu: 2-3 mm

ENRAJOLAT:

Els junts del revestiment han de ser rectes.

Amplària dels junts:

- Rajola comuna d'elaboració mecànica o fina, valència, esmaltada o vidriada: $\geq 1 \text{ mm}$
- Rajola comuna d'elaboració manual: $\geq 5 \text{ mm}$

Toleràncies d'execució:

- Planor: - Rajola d'elaboració mecànica o fina, valència, refractària o gres: $\pm 2 \text{ mm}/2 \text{ m}$
- Rajola comuna d'elaboració manual: $\pm 4 \text{ mm}/2 \text{ m}$
- Amplària junts: - Rajola d'elaboració mecànica o fina, valència o vidriada: -
Parament interior $\pm 0,5 \text{ mm}$ - Parament exterior $\pm 1 \text{ mm}$ - Rajola comuna
d'elaboració manual: $\pm 2 \text{ mm}$ - Rajola refractària o gres: $\pm 1 \text{ mm}$
- Paral·lelisme entre els eixos dels junts: $\pm 1 \text{ mm}/\text{m}$
- Horitzontalitat dels junts (amidada sobre els eixos dels junts): $\pm 2 \text{ mm}/2 \text{ m}$
- Verticalitat dels junts (amidada sobre els eixos dels junts): $\pm 2 \text{ mm}/2 \text{ m}$

TRENCADÍS:

La composició del trencadís ha de seguir les especificacions indicades a la DT. Ha de tenir la distribució de formes i condicions de planor i aplomat previstos.

2.- CONDICIONS DEL PROCÉS D'EXECUCIÓ

CONDICIONS GENERALS:

S'han d'aturar els treballs quan la temperatura sobrepassi els límits de 5°C i 35°C, la velocitat del vent sigui superior a 50 km/h o plogui. Si un cop executat el treball es donen aquestes condicions, s'ha de revisar la feina feta durant les darreres 48 hores, i s'han d'enderrocar i refer les parts afectades.

La rejuntada s'ha de fer al cap de 24 h.

ENRAJOLAT:

Cal barrejar les peces de caixes diferents per tal d'evitar diferències de tonalitat.

COL·LOCACIÓ AMB MORTER ADHESIU:

L'arrebossat s'ha d'haver adormit, ha de tenir una humitat $< 3\%$ i ha d'estar lliure de sals solubles que puguin impedir l'adherència del morter adhesiu.

El morter adhesiu s'ha de preparar i aplicar segons les instruccions del fabricant. S'ha d'aplicar sobre superfícies de menys de 2 m² i s'ha de marcar aquesta superfície amb una aplanadora dentada (les dents han de tenir entre 5 i 8 mm de fondària).

COL·LOCACIÓ AMB MORTER PÒRTLAND O REFRACTARI:

Els paraments d'aplicació han d'estar sanejats, nets i humits. Si cal, es poden repicar abans. Les peces per col·locar han de tenir la humitat necessària per tal que no absorbeixin l'aigua del morter.

El morter s'ha d'estendre per tota la bescara de la peça.

3.- UNITAT I CRITERI D'AMIDAMENT

m2 de superfície amidada segons les especificacions de la DT.

En revestiment de paraments, amb deducció de la superfície corresponent a obertures d'acord amb els criteris següents:

- Obertures ≤ 1 m2: No es dedueixen
- Obertures > 1 m2 i ≤ 2 m2: Es dedueix el 50%
- Obertures > 2 m2: Es dedueix el 100%

Als forats que no es dedueixin, o que es dedueixin parcialment, l'amidament inclou la feina de fer els retorns, com brancals, llindes, etc. En cas de deduir-se el 100% del forat cal amidar també aquests paraments.

4.- NORMATIVA DE COMPLIMENT OBLIGATORI

No hi ha normativa de compliment obligatori.

5.- CONDICIONS DE CONTROL D'EXECUCIÓ I DE L'OBRA ACABADA

CONTROL D'EXECUCIÓ. OPERACIONS DE CONTROL:

Els punts de control més destacables són els següents:

- Neteja i preparació de la superfície de suport
- Replanteig de l'especejament al parament.
- Col·locació de les peces fixades amb morter sobre el suport.
- Rejuntat dels junts.
- Neteja del parament

CONTROL D'EXECUCIÓ. CRITERIS DE PRESA DE MOSTRES:

Els controls s'han de realitzar segons les instruccions de la DF.

CONTROL D'EXECUCIÓ. INTERPRETACIÓ DE RESULTATS I ACTUACIONS EN CAS D'INCOMPLIMENT:

Quan s'observin irregularitats de replanteig, s'hauran de corregir abans de completar el revestiment.

No es permetrà la continuació dels treballs fins que no estiguin solucionats els errors d'execució.

Suspensió dels treballs i correcció de les desviacions observades a càrrec del Contractista.

CONTROL DE L'OBRA ACABADA. OPERACIONS DE CONTROL:

Els punts de control més destacables són els següents:

Es comprovarà que s'han adoptat les mesures necessàries per assegurar la compatibilitat entre els diferents productes, elements i sistemes constructius.

- Inspecció visual de la unitat acabada i control de les condicions geomètriques d'acabat.
- En el control es seguiran els criteris indicats en l'article 7.4 de la part I del CTE.

CONTROL DE L'OBRA ACABADA. CRITERIS DE PRESA DE MOSTRES:

Els controls s'han de realitzar segons les instruccions de la DF.

CONTROL DE L'OBRA ACABADA. INTERPRETACIÓ DE RESULTATS I ACTUACIONS EN CAS D'INCOMPLIMENT:

Correcció per part del contractista de les irregularitats observades.

No es permetrà la continuació dels treballs fins que no estiguin solucionats els errors d'execució.

P8 REVESTIMENTS

P84 CELS RASOS

P84D- CEL RAS DE PLAQUES DE FIBRES MINERALS COMPACTADES

Plec de condicions

1.- DEFINICIÓ I CONDICIONS DE LES PARTIDES D'OBRA EXECUTADES

Cel ras realitzat amb plaques, planxes o lames, de diferents materials, suspeses del sostre o estructura de l'edifici, en espais interiors, i elements singulars integrats al cel ras, com ara registres, franges perimetrals, cortiners, etc.

S'han considerat els materials següents:

- Plaques de fibres minerals o vegetals
-

S'han considerat els tipus de cel ras següents:

- De cara vista, sistema desmuntable amb entramat vist
- De cara vista, sistema desmuntable amb entramat ocult

L'execució de la unitat d'obra inclou les operacions següents:

- Replanteig: distribució de plaques, resolució de vores i punts singulars, nivells, eixos de la trama de perfils, etc.
- Col·locació dels suports fixats al sostre o estructura de l'edifici i suspensió dels perfils de la trama de suports
- Col·locació de les plaques, planxes o lames, fixades o recolzades a la trama de suports, segons el sistema utilitzat
- Segellat dels junts si es tracta d'un cel ras continu

CONDICIONS GENERALS:

El sistema de suspensió del cel ras ha de ser un sistema compatible amb les plaques o planxes. El mecanisme de fixació a l'estructura de l'edifici ha de ser compatible amb el material d'aquesta.

El plènum considerat és d'1 m d'alçària màxima.

El sistema de suspensió ha de complir els requisits de l'apartat 4.3 de la norma UNE-EN 13964.

Si el fabricant del sistema de suspensió es diferent del de les plaques, planxes o lames, el constructor ha d'aportar la documentació necessària per verificar la compatibilitat entre els sistemes.

Si s'ha d'afegir algun element a sobre del cel ras, com ara aïllaments tèrmics o acústic, llums, difusor d'aire, etc, cal verificar que el increment de pes està dins dels límits de resistència del sistema de suports.

El conjunt acabat ha de ser estable i indeformable.

Ha de formar una superfície plana i ha d'estar al nivell previst.

Els elements de la subestructura (carreres principals i transversals) han d'estar muntades ortogonalment.

Els perfils distanciadors de seguretat de l'estructura han d'estar fixats als perfils principals.

Les peces del cel ras han d'estar alineades.

El repartiment de plaques al recinte no deixarà als perímetres peces menors a 1/2 placa. El recolzament de les plaques tallades sobre el suport perimetral ha de ser més gran de 10 mm.

Si les plaques són de cara vista, en el revestiment acabat no hi ha d'haver peces esquerdades, trencades, escantonades ni tacades.

Els elements perimetrals verticals, com ara envans o mampares, no provocaran esforços sobre el cel ras, i la seva estructura s'ha d'ancorar al sostre o a una subestructura independent de la del cel ras.

Si es penjen o s'insereixen elements aliens al cel ras, com ara llums, difusors, etc, no superaran els pesos màxims indicats pel subministrador del cel ras, i les perforacions de les plaques compliran les indicacions del fabricant respecte a la mida màxima i la posició relativa de la perforació.

Si el cel ras es realitza amb plaques o elements amb característiques especials, que han de donar unes condicions específiques a l'espai que conformen per tal d'assolir les característiques requerides, caldrà seguir les pautes constructives indicades pel fabricant i la DF.

Toleràncies d'execució:

- Planor: - 2 mm/m - ≤ 5 mm en una llargària de 5 m en qualsevol direcció
- Nivell: ± 5 mm

SUPORT MITJANÇANT ENTRAMAT DE PERFILS:

Si el sistema és desmuntable, s'ha de col·locar un perfil fixat a les parets, a tot el perímetre.

S'han de col·locar els punts de fixació suficients per tal que la fletxa dels perfils de l'entramat sigui l'exigida.

2.- CONDICIONS DEL PROCÉS D'EXECUCIÓ

El muntatge s'ha de fer seguint les instruccions de la documentació tècnica del fabricant.

S'ha de seguir la seqüència de muntatge proposada pel fabricant.

Les instruccions del subministrador han d'incloure com mínim els aspectes següents:

- Enumeració i especificacions dels components necessaris per a l'execució completa del cel ras
- Els tipus de fixacions superiors en funció dels possibles materials on es fixaran (llosa de formigó, sostres amb revoltos de diferents materials, estructures de fusta, etc.)
- La forma en que els diversos components s'han d'instal·lar i fixar
- Condicions d'emmagatzemament i manipulació dels materials
- Les condicions que son necessàries al lloc on s'instal·larà el cel ras
- La carrega màxima admissible pels components de la suspensió
- El mètode de regulació de l'alçada i, si es requereix, els mitjans per a assegurar les fixacions superior i inferior
- La distància màxima admissible entre els elements de suspensió
- La llargària màxima del vol de les carreres principals
- Les distàncies entre les fixacions del sistema de recolzament perimetral

- La forma de realitzar talls dels components, i especialment, les limitacions de la mida i la posició dels talls necessaris per a introduir instal·lacions (llums, reixetes, etc.)
- El pes màxim que poden suportar les plaques individuals, i el conjunt del cel ras, corresponent als elements addicionals (llums, reixetes, aïllaments afegits, etc.)
Per començar el muntatge del cel ras, cal que el local estigui tancat i sigui estanc al vent i a l'aigua, la humitat relativa sigui inferior al 70% i la temperatura superior a 7°.
La DF ha d'aprovar el sistema de fixació superior i perimetral. Cal que aquest tingui associat un DIT, o cal fer assaigs in situ per verificar la idoneïtat del sistema.
La seva instal·lació no ha d'alterar les característiques dels elements.
No s'han de col·locar fixacions superiors en elements estructurals deteriorats (revoltons trencats, formigons esquerdatats, etc.)

3.- UNITAT I CRITERI D'AMIDAMENT

CEL RAS, CALAIX O FRANJA DE CEL RAS:

m² de superfície amidada segons les especificacions de la DT.

Amb deducció de la superfície corresponent a obertures, d'acord amb els criteris següents:

- Obertures <= 1 m²: No es dedueixen.
- Obertures > 1 m²: Es dedueix el 100%.

Aquests criteris inclouen l'acabament específic dels acords a les vores, sense que comporti l'ús de materials diferents d'aquells que normalment conformen la unitat.

4.- NORMATIVA DE COMPLIMENT OBLIGATORI

* UNE-EN 13964:2006/A1:2008 Techos suspendidos. Requisitos y métodos de ensayo.

5.- CONDICIONS DE CONTROL D'EXECUCIÓ I DE L'OBRA ACABADA

CONTROL D'EXECUCIÓ. OPERACIONS DE CONTROL:

Es comprovarà que s'han adoptat les mesures necessàries per assegurar la compatibilitat entre els diferents productes, elements i sistemes constructius.

- Replanteig del nivell del cel ras, dels eixos de la trama de perfils i dels punts de suspensió.
- Verificació de la compatibilitat del sistema de fixació a les estructures existents. Es pot fer validant la documentació aportada pel fabricant de la fixació, o fent assaigs de càrrega.
- A les fixacions cal verificar la fondària i el diàmetre de la perforació, la neteja del forat, si el tipus de fixació es correspon amb l'aprovat, el procediment d'instal·lació de la fixació, i si està indicat, el parell d'acollament.
- Col·locació dels perfils perimetrals, si s'escau, d'entrega als paraments i suspensió de la resta de perfils de la trama. Verificació de l'ortogonalitat de la trama, i les alineacions dels perfils vistos.
- Col·locació dels elements que formen la cara vista del cel ras, com ara plaques, lames, etc.
- En el cas de cels rasos de característiques especials, caldrà controlar els punts singulars.

CONTROL D'EXECUCIÓ. CRITERIS DE PRESA DE MOSTRES:

Els controls s'han de realitzar segons les instruccions de la DF.

CONTROL D'EXECUCIÓ. INTERPRETACIÓ DE RESULTATS I ACTUACIONS EN CAS D'INCOMPLIMENT:

Quan s'observin irregularitats de replanteig, s'hauran de corregir abans de completar el cel ras.

No es permetrà la continuació dels treballs fins que no estiguin solucionats els errors d'execució.

La suspensió dels treballs i la correcció de les no conformitats observades aniran a càrrec del Contractista.

CONTROL DE L'OBRA ACABADA. OPERACIONS DE CONTROL:

- Es verificarà el nivell i la planeïtat del cel ras, l'alineació i l'ortogonalitat de plaques i perfils, la situació d'elements addicionals, be estiguin penjats o inserits en perforacions del cel ras.

CONTROL DE L'OBRA ACABADA. CRITERIS DE PRESA DE MOSTRES:

Els controls s'han de realitzar segons les instruccions de la DF.

CONTROL DE L'OBRA ACABADA. INTERPRETACIÓ DE RESULTATS I ACTUACIONS EN CAS D'INCOMPLIMENT:

Correcció per part del contractista de les irregularitats observades.

No es permetrà la continuació dels treballs fins que no estiguin solucionats els errors d'execució.

P8 REVESTIMENTS

P84 CELS RASOS

P84E- CEL RAS DE PLAQUES DE FIBRES VEGETALS

0.- ELEMENTS QUE CONTEMPLA EL PLEC

P84E-42MO,P84E-ENMO.

Plec de condicions

1.- DEFINICIÓ I CONDICIONS DE LES PARTIDES D'OBRA EXECUTADES

Cel ras realitzat amb plaques, planxes o lames, de diferents materials, suspeses del sostre o estructura de l'edifici, en espais interiors, i elements singulars integrats al cel ras, com ara registres, franges perimetrals, cortiners, etc.

S'han considerat els materials següents:

- Plaques de fibres minerals o vegetals

S'han considerat els tipus de cel ras següents:

- De cara vista, sistema desmuntable amb entramat vist

- De cara vista, sistema desmuntable amb entramat ocult

L'execució de la unitat d'obra inclou les operacions següents:

- Replanteig: distribució de plaques, resolució de vores i punts singulars, nivells, eixos de la trama de perfils, etc.

- Col·locació dels suports fixats al sostre o estructura de l'edifici i suspensió dels perfils de la trama de suports

- Col·locació de les plaques, planxes o lames, fixades o recolzades a la trama de suports, segons el sistema utilitzat

- Segellat dels junts si es tracta d'un cel ras continu

CONDICIONS GENERALS:

El sistema de suspensió del cel ras ha de ser un sistema compatible amb les plaques o planxes. El mecanisme de fixació a l'estructura de l'edifici ha de ser compatible amb el material d'aquesta.

El plènum considerat és d'1 m d'alçària màxima.

El sistema de suspensió ha de complir els requisits de l'apartat 4.3 de la norma UNE-EN 13964.

Si el fabricant del sistema de suspensió es diferent del de les plaques, planxes o lames, el constructor ha d'aportar la documentació necessària per verificar la compatibilitat entre els sistemes.

Si s'ha d'afegir algun element a sobre del cel ras, com ara aïllaments tèrmics o acústic, llums, difusor d'aire, etc, cal verificar que el increment de pes està dins dels límits de resistència del sistema de suports.

El conjunt acabat ha de ser estable i indeformable.

Ha de formar una superfície plana i ha d'estar al nivell previst.

Els elements de la subestructura (carreres principals i transversals) han d'estar muntades ortogonalment.

Els perfils distanciadors de seguretat de l'estructura han d'estar fixats als perfils principals.

Les peces del cel ras han d'estar alineades.

El repartiment de plaques al recinte no deixarà als perímetres peces menors a 1/2 placa. El recolzament de les plaques tallades sobre el suport perimetral ha de ser més gran de 10 mm.

Si les plaques són de cara vista, en el revestiment acabat no hi ha d'haver peces esquerdades, trencades, escantonades ni tacades.

Els elements perimetrals verticals, com ara envans o mampares, no provocaran esforços sobre el cel ras, i la seva estructura s'ha d'ancorar al sostre o a una subestructura independent de la del cel ras.

Si es penjen o s'insereixen elements aliens al cel ras, com ara llums, difusors, etc, no superaran els pesos màxims indicats pel subministrador del cel ras, i les perforacions de les plaques compliran les indicacions del fabricant respecte a la mida màxima i la posició relativa de la perforació.

Si el cel ras es realitza amb plaques o elements amb característiques especials, que han de donar unes condicions específiques a l'espai que conformen per tal d'assolir les característiques requerides, caldrà seguir les pautes constructives indicades pel fabricant i la DF.

Toleràncies d'execució:

- Planor: - 2 mm/m - <= 5 mm en una llargària de 5 m en qualsevol direcció

- Nivell: ± 5 mm

SUPORT MITJANÇANT ENTRAMAT DE PERFILS:

Si el sistema és desmuntable, s'ha de col·locar un perfil fixat a les parets, a tot el perímetre.

Si el sistema és fix, tots els junts, les arestes de cantonades i els racons han d'estar segellats degudament amb màstic per a junts.

S'han de col·locar els punts de fixació suficients per tal que la fletxa dels perfils de l'entramat sigui l'exigida.

2.- CONDICIONS DEL PROCÉS D'EXECUCIÓ

El muntatge s'ha de fer seguint les instruccions de la documentació tècnica del fabricant. S'ha de seguir la seqüència de muntatge proposada pel fabricant.

Les instruccions del subministrador han d'incloure com mínim els aspectes següents:

- Enumeració i especificacions dels components necessaris per a l'execució completa del cel ras
 - Els tipus de fixacions superiors en funció dels possibles materials on es fixaran (llosa de formigó, sostres amb revoltos de diferents materials, estructures de fusta, etc.)
 - La forma en que els diversos components s'han d'instal·lar i fixar
 - Condicions d'emmagatzemament i manipulació dels materials
 - Les condicions que son necessàries al lloc on s'instal·larà el cel ras
 - La càrrega màxima admissible pels components de la suspensió
 - El mètode de regulació de l'alçada i, si es requereix, els mitjans per a assegurar les fixacions superior i inferior
 - La distància màxima admissible entre els elements de suspensió
 - La llargària màxima del vol de les carreres principals
 - Les distàncies entre les fixacions del sistema de recolzament perimetral
 - La forma de realitzar talls dels components, i especialment, les limitacions de la mida i la posició dels talls necessaris per a introduir instal·lacions (llums, reixetes, etc.)
 - El pes màxim que poden suportar les plaques individuals, i el conjunt del cel ras, corresponent als elements addicionals (llums, reixetes, aïllaments afegits, etc.)
- Per començar el muntatge del cel ras, cal que el local estigui tancat i sigui estanc al vent i a l'aigua, la humitat relativa sigui inferior al 70% i la temperatura superior a 7°.
- La DF ha d'aprovar el sistema de fixació superior i perimetral. Cal que aquest tingui associat un DIT, o cal fer assaigs in situ per verificar la idoneïtat del sistema.
- La seva instal·lació no ha d'alterar les característiques dels elements.
- No s'han de col·locar fixacions superiors en elements estructurals deteriorats (revoltos trencats, formigons esquerdats, etc.)

3.- UNITAT I CRITERI D'AMIDAMENT

CEL RAS, CALAIX O FRANJA DE CEL RAS:

m² de superfície amidada segons les especificacions de la DT.

Amb deducció de la superfície corresponent a obertures, d'acord amb els criteris següents:

- Obertures ≤ 1 m²: No es dedueixen.
- Obertures > 1 m²: Es dedueix el 100%.

Aquests criteris inclouen l'acabament específic dels acords a les vores, sense que comporti l'ús de materials diferents d'aquells que normalment conformen la unitat.

4.- NORMATIVA DE COMPLIMENT OBLIGATORI

* UNE-EN 13964:2006/A1:2008 Techos suspendidos. Requisitos y métodos de ensayo.

5.- CONDICIONS DE CONTROL D'EXECUCIÓ I DE L'OBRA ACABADA

CONTROL D'EXECUCIÓ. OPERACIONS DE CONTROL:

Es comprovarà que s'han adoptat les mesures necessàries per assegurar la compatibilitat entre els diferents productes, elements i sistemes constructius.

- Replanteig del nivell del cel ras, dels eixos de la trama de perfils i dels punts de suspensió.
- Verificació de la compatibilitat del sistema de fixació a les estructures existents. Es pot fer validant la documentació aportada pel fabricant de la fixació, o fent assaigs de càrrega.
- A les fixacions cal verificar la fondària i el diàmetre de la perforació, la neteja del forat, si el tipus de fixació es correspon amb l'aprovat, el procediment d'instal·lació de la fixació, i si està indicat, el parell d'acollament.
- Col·locació dels perfils perimetrals, si s'escau, d'entrega als paraments i suspensió de la resta de perfils de la trama. Verificació de l'ortogonalitat de la trama, i les alineacions dels perfils vistos.
- Col·locació dels elements que formen la cara vista del cel ras, com ara plaques, lames, etc.
- En el cas de cels rasos de característiques especials, caldrà controlar els punts singulars.

CONTROL D'EXECUCIÓ. CRITERIS DE PRESA DE MOSTRES:

Els controls s'han de realitzar segons les instruccions de la DF.

CONTROL D'EXECUCIÓ. INTERPRETACIÓ DE RESULTATS I ACTUACIONS EN CAS D'INCOMPLIMENT:

Quan s'observin irregularitats de replanteig, s'hauran de corregir abans de completar el cel ras.

No es permetrà la continuació dels treballs fins que no estiguin solucionats els errors d'execució.

La suspensió dels treballs i la correcció de les no conformitats observades aniran a càrrec del Contractista.

CONTROL DE L'OBRA ACABADA. OPERACIONS DE CONTROL:

- Es verificarà el nivell i la planeïtat del cel ras, l'alineació i l'ortogonalitat de plaques i perfils, la situació d'elements addicionals, be estiguin penjats o inserits en perforacions del cel ras.

CONTROL DE L'OBRA ACABADA. CRITERIS DE PRESA DE MOSTRES:

Els controls s'han de realitzar segons les instruccions de la DF.

CONTROL DE L'OBRA ACABADA. INTERPRETACIÓ DE RESULTATS I ACTUACIONS EN CAS D'INCOMPLIMENT:

Correcció per part del contractista de les irregularitats observades.

No es permetrà la continuació dels treballs fins que no estiguin solucionats els errors d'execució.

P8 REVESTIMENTS

P84 CELS RASOS

P84J- CEL RAS REGISTRABLE DE PLAQUES DE GUIX LAMINAT

0.- ELEMENTS QUE CONTEMPLA EL PLEC

P84J-9JSQ,P84J-9JS3,P84J-9JSE.

Plec de condicions

1.- DEFINICIÓ I CONDICIONS DE LES PARTIDES D'OBRA EXECUTADES

Cel ras realitzat amb plaques, planxes o lames, de diferents materials, suspeses del sostre o estructura de l'edifici, en espais interiors, i elements singulars integrats al cel ras, com ara registres, franges perimetrals, cortiners, etc.

S'han considerat els materials següents:

- Plaques de guix laminat i transformats

S'han considerat els tipus de cel ras següents:

- Per a revestir, sistema fix

- De cara vista, sistema fix

- De cara vista, sistema desmuntable amb entramat vist

- De cara vista, sistema desmuntable amb entramat ocult

L'execució de la unitat d'obra inclou les operacions següents:

- Replanteig: distribució de plaques, resolució de vores i punts singulars, nivells, eixos de la trama de perfils, etc.

- Col·locació dels suports fixats al sostre o estructura de l'edifici i suspensió dels perfils de la trama de suports

- Col·locació de les plaques, planxes o lames, fixades o recolzades a la trama de suports, segons el sistema utilitzat

- Segellat dels junts si es tracta d'un cel ras continu

CONDICIONS GENERALS:

El sistema de suspensió del cel ras ha de ser un sistema compatible amb les plaques o planxes. El mecanisme de fixació a l'estructura de l'edifici ha de ser compatible amb el material d'aquesta.

El plènum considerat és d'1 m d'alçària màxima.

El sistema de suspensió ha de complir els requisits de l'apartat 4.3 de la norma UNE-EN 13964.

Si el fabricant del sistema de suspensió es diferent del de les plaques, planxes o lames, el constructor ha d'aportar la documentació necessària per verificar la compatibilitat entre els sistemes.

Si s'ha d'afegir algun element a sobre del cel ras, com ara aïllaments tèrmics o acústic, llums, difusor d'aire, etc, cal verificar que el increment de pes està dins dels límits de resistència del sistema de suports.

El conjunt acabat ha de ser estable i indeformable.

Ha de formar una superfície plana i ha d'estar al nivell previst.

Els elements de la subestructura (carreres principals i transversals) han d'estar muntades ortogonalment.

Els perfils distanciadors de seguretat de l'estructura han d'estar fixats als perfils principals.

Les peces del cel ras han d'estar alineades.

El repartiment de plaques al recinte no deixarà als perímetres peces menors a 1/2 placa. El recolzament de les plaques tallades sobre el suport perimetral ha de ser més gran de 10 mm. Si les plaques són de cara vista, en el revestiment acabat no hi ha d'haver peces esquerdades, trencades, escantonades ni tacades.

Els elements perimetrals verticals, com ara envans o mampares, no provocaran esforços sobre el cel ras, i la seva estructura s'ha d'ancorar al sostre o a una subestructura independent de la del cel ras.

Si es penjen o s'insereixen elements aliens al cel ras, com ara llums, difusors, etc, no superaran els pesos màxims indicats pel subministrador del cel ras, i les perforacions de les plaques compliran les indicacions del fabricant respecte a la mida màxima i la posició relativa de la perforació.

Si el cel ras es realitza amb plaques o elements amb característiques especials, que han de donar unes condicions específiques a l'espai que conformen per tal d'assolir les característiques requerides, caldrà seguir les pautes constructives indicades pel fabricant i la DF.

Toleràncies d'execució:

- Planor: - 2 mm/m - <= 5 mm en una llargària de 5 m en qualsevol direcció
- Nivell: ± 5 mm

SUPORT MITJANÇANT ENTRAMAT DE PERFILS:

Si el sistema és desmuntable, s'ha de col·locar un perfil fixat a les parets, a tot el perímetre.

Si el sistema és fix, tots els junts, les arestes de cantonades i els racons han d'estar segellats degudament amb màstic per a junts.

S'han de col·locar els punts de fixació suficients per tal que la fletxa dels perfils de l'entramat sigui l'exigida.

2.- CONDICIONS DEL PROCÉS D'EXECUCIÓ

El muntatge s'ha de fer seguint les instruccions de la documentació tècnica del fabricant.

S'ha de seguir la seqüència de muntatge proposada pel fabricant.

Les instruccions del subministrador han d'incloure com mínim els aspectes següents:

- Enumeració i especificacions dels components necessaris per a l'execució completa del cel ras
- Els tipus de fixacions superiors en funció dels possibles materials on es fixaran (llosa de formigó, sostres amb revoltos de diferents materials, estructures de fusta, etc.)
- La forma en que els diversos components s'han d'instal·lar i fixar
- Condicions d'emmagatzemament i manipulació dels materials
- Les condicions que son necessàries al lloc on s'instal·larà el cel ras
- La carrega màxima admissible pels components de la suspensió
- El mètode de regulació de l'alçada i, si es requereix, els mitjans per a assegurar les fixacions superior i inferior
- La distància màxima admissible entre els elements de suspensió
- La llargària màxima del vol de les carreres principals
- Les distàncies entre les fixacions del sistema de recolzament perimetral
- La forma de realitzar talls dels components, i especialment, les limitacions de la mida i la posició dels talls necessaris per a introduir instal·lacions (llums, reixetes, etc.)
- El pes màxim que poden suportar les plaques individuals, i el conjunt del cel ras, corresponent als elements addicionals (llums, reixetes, aïllaments afegits, etc.)

Per començar el muntatge del cel ras, cal que el local estigui tancat i sigui estanc al vent i a l'aigua, la humitat relativa sigui inferior al 70% i la temperatura superior a 7°.

La DF ha d'aprovar el sistema de fixació superior i perimetral. Cal que aquest tingui associat un DIT, o cal fer assaigs in situ per verificar la idoneïtat del sistema.

La seva instal·lació no ha d'alterar les característiques dels elements.

No s'han de col·locar fixacions superiors en elements estructurals deteriorats (revoltos trencats, formigons esquerdat, etc.)

3.- UNITAT I CRITERI D'AMIDAMENT

CEL RAS, CALAIX O FRANJA DE CEL RAS:

m² de superfície amidada segons les especificacions de la DT.

Amb deducció de la superfície corresponent a obertures, d'acord amb els criteris següents:

- Obertures <= 1 m²: No es dedueixen.
- Obertures > 1 m²: Es dedueix el 100%.

Aquests criteris inclouen l'acabament específic dels acords a les vores, sense que comporti l'ús de materials diferents d'aquells que normalment conformen la unitat.

4.- NORMATIVA DE COMPLIMENT OBLIGATORI

* UNE-EN 13964:2006/A1:2008 Techos suspendidos. Requisitos y métodos de ensayo.

5.- CONDICIONS DE CONTROL D'EXECUCIÓ I DE L'OBRA ACABADA

CONTROL D'EXECUCIÓ. OPERACIONS DE CONTROL:

Es comprovarà que s'han adoptat les mesures necessàries per assegurar la compatibilitat entre els diferents productes, elements i sistemes constructius.

- Replanteig del nivell del cel ras, dels eixos de la trama de perfils i dels punts de suspensió.
- Verificació de la compatibilitat del sistema de fixació a les estructures existents. Es pot fer validant la documentació aportada pel fabricant de la fixació, o fent assaigs de càrrega.
- A les fixacions cal verificar la fondària i el diàmetre de la perforació, la neteja del forat, si el tipus de fixació es correspon amb l'aprovat, el procediment d'instal·lació de la fixació, i si està indicat, el parell d'acollament.
- Col·locació dels perfils perimetrals, si s'escau, d'entrega als paraments i suspensió de la resta de perfils de la trama. Verificació de l'ortogonalitat de la trama, i les alineacions dels perfils vistos.
- Col·locació dels elements que formen la cara vista del cel ras, com ara plaques, lames, etc.
- En el cas de cels rasos de característiques especials, caldrà controlar els punts singulars.

CONTROL D'EXECUCIÓ. CRITERIS DE PRESA DE MOSTRES:

Els controls s'han de realitzar segons les instruccions de la DF.

CONTROL D'EXECUCIÓ. INTERPRETACIÓ DE RESULTATS I ACTUACIONS EN CAS D'INCOMPLIMENT:

Quan s'observin irregularitats de replanteig, s'hauran de corregir abans de completar el cel ras.

No es permetrà la continuació dels treballs fins que no estiguin solucionats els errors d'execució.

La suspensió dels treballs i la correcció de les no conformitats observades aniran a càrrec del Contractista.

CONTROL DE L'OBRA ACABADA. OPERACIONS DE CONTROL:

- Es verificarà el nivell i la planeïtat del cel ras, l'alineació i l'ortogonalitat de plaques i perfils, la situació d'elements addicionals, be estiguin penjats o inserits en perforacions del cel ras.

CONTROL DE L'OBRA ACABADA. CRITERIS DE PRESA DE MOSTRES:

Els controls s'han de realitzar segons les instruccions de la DF.

CONTROL DE L'OBRA ACABADA. INTERPRETACIÓ DE RESULTATS I ACTUACIONS EN CAS D'INCOMPLIMENT:

Correcció per part del contractista de les irregularitats observades.

No es permetrà la continuació dels treballs fins que no estiguin solucionats els errors d'execució.

P8 REVESTIMENTS

P87 TRACTAMENTS SUPERFICIALS DE PREPARACIÓ I NETEJA

P874- NETEJA DE SUPERFÍCIE AMB MITJANS MECÀNICS O MANUALS

0.- ELEMENTS QUE CONTEMPLA EL PLEC

P874-HKTD,P874-HKPL.

Plec de condicions

1.- DEFINICIÓ I CONDICIONS DE LES PARTIDES D'OBRA EXECUTADES

Preparació i aplicació de diferents sistemes de neteja sobre superfícies de materials diversos. El sistema de neteja a utilitzar dependrà del tipus de material, del seu estat de conservació i de la naturalesa de les substàncies que es vulguin eliminar.

S'han considerat els tipus de neteja següents:

- Sistemes a base d'aigua: - Aigua nebulitzada - Aigua a baixa pressió: de 2,5 a 3 atmosferes, (no s'ha d'aplicar en paraments murals d'interès històric-artístic) - Vapor d'aigua, (no s'ha d'aplicar en paraments murals d'interès històric-artístic) - Apòsits aquosos amb materials absorbents
- Sistemes a base de detergents o productes químics: - Agents quelants en suspensió en un gel - Resines d'intercanvi iònic - Apòsits amb dissolvents orgànics, surfactants o agents quelants.
- Sistemes abrasius

- Sistemes manuals

L'execució de la unitat d'obra inclou les operacions següents:

- Preparació de la superfície a netejar
- Protecció dels elements que no son objecte de la neteja
- Execució de la neteja

Determinació del grau de dificultat d'intervenció en conservació-restauració a les unitats d'obra on intervenen conservadors-restauradors:

- Valorar de 0 a 3 els següents aspectes: - Degradació/fragilitat de l'element a tractar
- Dificultat/complexitat del tractament a realitzar - Dificultat d'accès de l'element a tractar

- Sumar aquests factors i assignar el grau de dificultat amb el següent criteri: - Suma 0 a 3: Grau de dificultat baix - Suma 4 a 6: Grau de dificultat mitjà - Suma 7 a 9: Grau de dificultat alt

CONDICIONS GENERALS:

En el parament net no hi ha d'haver zones esquerdades, trencades, escantonades, tacades o amb decoloracions. No ha de quedar alterada la textura superficial del parament.

La neteja en pedra ha de ser efectiva en l'eliminació de les substàncies nocives, ha de restablir el transport d'aigua en fase de vapor, ha de facilitar l'absorció dels productes de conservació en les successives etapes de tractament, no ha de produir un canvi de color, ni s'ha de percebre cap canvi de rugositat de la superfície. No ha de deixar sals en la superfície, ni produir cap substància nociva per a la futura conservació. Els mètodes han de ser fàcils de controlar pel tècnic restaurador.

El parament, un cop net, ha de complir les especificacions subjectives requerides per la DF.

2.- CONDICIONS DEL PROCÉS D'EXECUCIÓ

CONDICIONS GENERALS:

S'ha de treballar a una temperatura superior als 5°C, amb vents de velocitat inferior als 50 km/h i sense pluja.

Si un cop realitzats els treballs es donen aquestes condicions, s'ha de revisar la feina feta 24 h abans i s'han de refer les parts afectades.

No s'han d'utilitzar sistemes de neteja amb mitjans humits quan hi hagi risc de gelada ni quan hi hagi perill de migració de sals a la superfície o formació de taques.

S'han de fer anàlisis previs dels materials, escollint el sistema més convenient que deixi el material net sense deteriorar immediata o posteriorment l'estructura interna del suport sobre el que s'aplica.

Un cop escollit el sistema de neteja s'han de fer proves en les diferents zones de la façana per veure l'efecte de la neteja sobre el material.

En els sistemes de neteja abrasius i en els que utilitzen aigua s'han de protegir els elements més dèbils de la façana o els que no es netegen.

En els procediments amb raig de sorra el granulat utilitzat no ha de ser més fort que l'element a netejar

S'ha de comprovar la compatibilitat del sistema de neteja amb el suport a tractar.

El sistema d'aplicació del producte s'ha d'escollir d'acord amb les instruccions del fabricant i l'autorització de la DF.

Durant el procés de neteja s'han d'evitar els treballs que desprenguin pols a prop de l'àrea a netejar.

SISTEMES A BASE D'AIGUA:

S'ha de fer un segellat previ de tots els junts i fissures.

S'ha de recollir l'aigua de neteja cada 2 m d'alçària, per evitar el rentat excessiu de la pedra inferior per escurriments.

Si la pedra està en mal estat pot ser necessària una preconsolidació prèvia a la neteja.

Per a la neteja de la pedra s'ha d'utilitzar aigua desionitzada. En cas d'utilitzar aigua de l'aixeta s'han de fer anàlisis del contingut de clorurs, sulfats i nitrats.

La nebulització s'ha de practicar a temperatura ambient, l'aigua no ha d'exercir cap força mecànica, ha d'actuar en fase de caiguda i no ha d'impactar directament sobre la superfície de la pedra. No s'ha de practicar sobre pedres molt poroses o molt alterades.

NETEJA EN SUPERFÍCIES DE FUSTA EN RESTAURACIÓ:

S'han d'aplicar els productes de neteja suau, amb cotó o brotxes de pèl suau, evitant el contacte amb la pell per tractar-se de productes tòxics.

Quan s'utilitzin dissolvents, aquests s'aplicaran de forma gradual, segons el poder de dissolució.

Es netejarà el parament en franjes horitzontals completes i de dalt a baix, incloent volades, cornises i sortints.

3.- UNITAT I CRITERI D'AMIDAMENT

NETEJA AMB AGENTS QUÍMICS O MITJANS MECÀNICS, PREPARACIÓ DE LA SUPERFÍCIE, EXTRACCIÓ SALS SOLUBLES O RASPATLLAT DE PARAMENT:

m2 de superfície real amidada segons les especificacions de la DT.

Deducció de la superfície corresponent a obertures:

- Obertures <= 2 m2: No es dedueixen
- Obertures > 2 m2 i <= 4 m2: Es dedueixen el 50%
- Obertures > 4 m2: Es dedueixen el 100%

4.- NORMATIVA DE COMPLIMENT OBLIGATORI

No hi ha normativa de compliment obligatori.

P8 REVESTIMENTS

P89 PINTATS

P89E- PINTAT DE FINESTRES, BALCONERES I PORTES D'ACER

0.- ELEMENTS QUE CONTEMPLA EL PLEC

P89E-4VV7.

Plec de condicions

1.- DEFINICIÓ I CONDICIONS DE LES PARTIDES D'OBRA EXECUTADES

Preparació i aplicació d'un recobriment de pintura sobre superfícies de materials diversos mitjançant diferents capes aplicades en obra.

S'han considerat els tipus de superfícies següents:

- Superfícies metàl·liques (acer, acer galvanitzat, coure)

S'han considerat els elements següents:

- Estructures
- Paraments
- Elements de tancament practicables (portes, finestres, balconeres)
- Elements de protecció (baranes o reixes)

L'execució de la unitat d'obra inclou les operacions següents:

- Preparació de la superfície a pintar, fregat de l'òxid i neteja prèvia si és el cas, amb aplicació de les capes d'emprimació, de protecció o de fons, necessàries i del tipus adequat segons la composició de la pintura d'acabat
- Aplicació successiva, amb els intervals d'assecat, de les capes de pintura d'acabat

CONDICIONS GENERALS:

En el revestiment no hi ha d'haver fissures, bosses ni d'altres defectes.

Ha de tenir el color, la brillantor i la textura uniformes.

A les finestres, balconeres i portes, s'admet que s'hagin protegit totes les cares però que només s'hagin pintat les visibles.

PINTAT A L'ESMALT:

Gruix de la pel·lícula seca del revestiment: >= 125 micres

2.- CONDICIONS DEL PROCÉS D'EXECUCIÓ

CONDICIONS GENERALS:

S'han d'aturar els treballs si es donen les condicions següents:

- Temperatures inferiors a 5°C o superiors a 30°C

- Humitat relativa de l'aire > 60%

- En exteriors: Velocitat del vent > 50 km/h, Pluja

Si un cop realitzats els treballs es donen aquestes condicions, s'ha de revisar la feina feta 24 h abans i s'han de refer les parts afectades.

Les superfícies d'aplicació han de ser netes i sense pols, taques ni greixos.

S'han de corregir i eliminar els possibles defectes del suport amb massilla, segons les instruccions del fabricant.

No es pot pintar sobre suports molt freds ni sobreescalfats.

El sistema d'aplicació del producte s'ha d'escollir d'acord amb les instruccions del fabricant i l'autorització de la DF.

Quan el revestiment estigui format per més d'una capa, la primera capa s'ha d'aplicar lleugerament diluïda, segons les instruccions del fabricant.

S'han d'evitar els treballs que desprenduin pols o partícules prop de l'àrea a tractar, abans, durant i després de l'aplicació.

No s'admet la utilització de procediments artificials d'assecatge.

SUPERFÍCIES METÀL·LIQUES (ACER, ACER GALVANITZAT, COURE):

Les superfícies d'aplicació han de ser netes i sense pols, taques, greixos ni òxid. En superfícies d'acer, s'han d'eliminar les possibles incrustacions de ciment o de calç i s'ha de desgreixar la superfície. Tot seguit s'han d'aplicar les dues capes d'emprimació antioxidant. La segona s'ha de tenyir lleugerament amb pintura.

3.- UNITAT I CRITERI D'AMIDAMENT

PINTAT D'ESTRUCTURES, PARAMENTS DE FUSTA O D'ACER O PORTES ENROTLLABLES:

m2 de superfície realment pintada segons les especificacions de la DT.

Cal considerar el desenvolupament del perímetre.

PINTAT DE PORTES, FINESTRES I BALCONERES:

m2 de superfície de cada cara del tancament practicable tractat segons les especificacions de la DT amb les deduccions corresponents als envidraments segons els criteris següents:

Deducció de la superfície corresponent a l'envidrament per a peces amb una superfície envidrada de:

- Més d'un 75% del total: Es dedueix el 50%
 - Menys del 75% i més del 50% del total: Es dedueix el 25%
 - Menys del 50% del total o amb barretes: No es dedueix
- En les portes extensibles, la superfície s'ha d'incrementar el 50%

4.- NORMATIVA DE COMPLIMENT OBLIGATORI

PER A LA RESTA D'ELEMENTS:

No hi ha normativa de compliment obligatori.

5.- CONDICIONS DE CONTROL D'EXECUCIÓ I DE L'OBRA ACABADA

CONTROL D'EXECUCIÓ. OPERACIONS DE CONTROL:

Els punts de control més destacables són els següents:

- Inspecció visual de la superfície a pintar.
- Acceptació del procediment d'aplicació de la pintura per part de la DF.
- Comprovació de l'assecatge d'una capa abans de procedir a una segona aplicació.

CONTROL D'EXECUCIÓ. CRITERIS DE PRESA DE MOSTRES:

Els controls s'han de realitzar segons les instruccions de la DF.

CONTROL D'EXECUCIÓ. INTERPRETACIÓ DE RESULTATS I ACTUACIONS EN CAS D'INCOMPLIMENT:

Correcció per part del contractista de les irregularitats observades.

CONTROL DE L'OBRA ACABADA. OPERACIONS DE CONTROL:

Inspecció visual de la unitat acabada.

En el control es seguiran els criteris indicats en l'article 7.4 de la part I del CTE.

Determinació del gruix de pel·lícula del recobriments sobre un element metàl·lic (UNE EN ISO 2808)

CONTROL DE L'OBRA ACABADA. CRITERIS DE PRESA DE MOSTRES:

Els controls s'han de realitzar segons les instruccions de la DF.

CONTROL DE L'OBRA ACABADA. INTERPRETACIÓ DE RESULTATS I ACTUACIONS EN CAS D'INCOMPLIMENT:

Correcció per part del contractista de les irregularitats observades.

No es permetrà la continuació dels treballs fins que no estiguin solucionats els errors d'execució.

P8 REVESTIMENTS

P89 PINTATS

P89I Família 89I

P89I- PINTAT DE PARAMENT DE GUIX

0.- ELEMENTS QUE CONTEMPLA EL PLEC

P89I-4V8T,P89I-4V8Q.

Plec de condicions

1.- DEFINICIÓ I CONDICIONS DE LES PARTIDES D'OBRA EXECUTADES

Preparació i aplicació d'un recobriment de pintura sobre superfícies de materials diversos mitjançant diferents capes aplicades en obra.

S'han considerat els tipus de superfícies següents:

- Superfícies de ciment, formigó o guix

S'han considerat els elements següents:

- Estructures

- Paraments

- Elements de tancament practicables (portes, finestres, balconeres)

- Elements de protecció (baranes o reixes)

L'execució de la unitat d'obra inclou les operacions següents:

- Preparació de la superfície a pintar, fregat de l'òxid i neteja prèvia si és el cas, amb aplicació de les capes d'emprimació, de protecció o de fons, necessàries i del tipus adequat segons la composició de la pintura d'acabat

- Aplicació successiva, amb els intervals d'assecat, de les capes de pintura d'acabat

CONDICIONS GENERALS:

En el revestiment no hi ha d'haver fissures, bosses ni d'altres defectes.

Ha de tenir el color, la brillantor i la textura uniformes.

2.- CONDICIONS DEL PROCÉS D'EXECUCIÓ

CONDICIONS GENERALS:

S'han d'aturar els treballs si es donen les condicions següents:

- Temperatures inferiors a 5°C o superiors a 30°C

- Humitat relativa de l'aire > 60%

- En exteriors: Velocitat del vent > 50 km/h, Pluja

Si un cop realitzats els treballs es donen aquestes condicions, s'ha de revisar la feina feta 24 h abans i s'han de refer les parts afectades.

Les superfícies d'aplicació han de ser netes i sense pols, taques ni greixos.

S'han de corregir i eliminar els possibles defectes del suport amb massilla, segons les instruccions del fabricant.

No es pot pintar sobre suports molt freds ni sobreescalfats.

El sistema d'aplicació del producte s'ha d'escollir d'acord amb les instruccions del fabricant i l'autorització de la DF.

Quan el revestiment estigui format per més d'una capa, la primera capa s'ha d'aplicar lleugerament diluïda, segons les instruccions del fabricant.

S'han d'evitar els treballs que desprenguin pols o partícules prop de l'àrea a tractar, abans, durant i després de l'aplicació.

No s'admet la utilització de procediments artificials d'assecatge.

SUPERFÍCIES DE CIMENT, FORMIGÓ O GUIX:

La superfície no ha de tenir fissures ni parts engrunades.

El suport ha d'estar suficientment sec i endurit per tal de garantir una bona adherència. Ha de tenir una humitat inferior al 6% en pes.

S'han de neutralitzar els àlcalis, les eflorescències, les floridures i les sals.

Temps mínim d'assecatge de la superfície abans d'aplicar la pintura:

- Guix: 3 mesos (hivern); 1 mes (estiu)

- Ciment: 1 mes (hivern); 2 setmanes (estiu)

En superfícies de guix, s'ha de verificar l'adherència del lliscat de guix.

3.- UNITAT I CRITERI D'AMIDAMENT

PINTAT DE PARAMENTS DE CIMENT O GUIX:

m² de superfície real amidada segons les especificacions de la DT.

Amb deducció de la superfície corresponent a obertures d'acord amb els criteris següents:

- Obertures ≤ 4 m²: No es dedueixen

- Obertures > 4 m²: Es dedueix el 100%

Aquests criteris inclouen la superfície dels paraments laterals de l'obertura en una fondària de 30 cm, com a màxim, excepte en el cas d'obertures de més de 4,00 m², en que aquesta superfície s'ha d'amidar expressament.

Inclouen igualment la neteja dels elements que configuren l'obertura, com ara bastiments que s'hagin embrutat.

4.- NORMATIVA DE COMPLIMENT OBLIGATORI

PER A LA RESTA D'ELEMENTS:

No hi ha normativa de compliment obligatori.

P8 REVESTIMENTS

P8Z ELEMENTS ESPECIALS PER A REVESTIMENTS

P8Z0- ARMADURA PER A ARREBOSATS, ENGUIXATS I PINTURES

0.- ELEMENTS QUE CONTEMPLA EL PLEC

P8Z0-47LL.

Plec de condicions

1.- DEFINICIÓ I CONDICIONS DE LES PARTIDES D'OBRA EXECUTADES

Col·locació d'una malla de fibra de vidre revestida de PVC, utilitzada per a donar cohesió a un revestiment continu, principalment en punts de discontinuïtat del suport.

L'execució de la unitat d'obra inclou les operacions següents:

- Replanteig i preparació de la malla (retalls, cavalcaments, etc.)
- Estesa de la malla sobre el revestiment

CONDICIONS GENERALS:

La malla ha de quedar situada aproximadament al mig del gruix del revestiment.

Ha de cobrir tota la superfície per armar.

Ha de formar una superfície plana, sense bosses.

Ha de quedar ben adherida al revestiment.

Cavalcament entre armadures: ≥ 12 cm

2.- CONDICIONS DEL PROCÉS D'EXECUCIÓ

La malla s'ha de fixar per pressió sobre el revestiment fresc.

El procés d'aplicació ha de constar d'una primera capa de revestiment, col·locació de l'armadura i a continuació la capa d'acabat.

3.- UNITAT I CRITERI D'AMIDAMENT

m² de superfície amidada segons les especificacions de la DT.

Aquest criteri inclou les pèrdues de material corresponents a retalls i cavalcaments.

4.- NORMATIVA DE COMPLIMENT OBLIGATORI

No hi ha normativa de compliment obligatori.

P9 FERMS I PAVIMENTS

P93 BASES, SOLERES I RECRESQUES

P93M- SOLERA DE FORMIGÓ

0.- ELEMENTS QUE CONTEMPLA EL PLEC

P93M-3GMO.

Plec de condicions

1.- DEFINICIÓ I CONDICIONS DE LES PARTIDES D'OBRA EXECUTADES

Formació de solera amb formigó per a suport del paviment.

L'execució de la unitat d'obra inclou les operacions següents:

- Preparació i comprovació de la superfície d'assentament
- Muntatge d'encofrats
- Col·locació del formigó
- Execució de junts de dilatació i formigonament
- Protecció del formigó fresc i curat
- Desmuntatge dels encofrats

CONDICIONS GENERALS:

No ha de tenir esquerdes ni discontinuïtats.

La superfície acabada ha d'estar reglejada.

Ha de tenir la textura uniforme, amb la planor i el nivell previstos.

Ha de tenir junts de dilatació fets a distàncies no superiors a 25 m; han de ser de 2 cm d'amplària i han d'estar plens d'un material flexible.

Els junts de formigonat han de ser de tot el gruix i s'ha de procurar de fer-los coincidir amb els junts de retracció.

La resistència característica del formigó es comprovarà d'acord amb l'article 86 de l'EHE-08 o l'article 57 del CODI ESTRUCTURAL.

Toleràncies d'execució:

- Gruix: - 10 mm, + 15 mm
- Nivell: ± 10 mm
- Planor: ± 5 mm/3 m

2.- CONDICIONS DEL PROCÉS D'EXECUCIÓ

El formigonament s'ha de fer a una temperatura ambient entre 5°C i 40°C.

S'ha de vibrar fins a aconseguir una massa compacta, sense que es produeixin segregacions.

Durant el temps de cura i fins a aconseguir el 70% de la resistència prevista, s'ha de mantenir la superfície del formigó humida. Aquest procés ha de durar com a mínim:

- 15 dies en temps calorós i sec
- 7 dies en temps humit

El paviment no s'ha de trepitjar durant les 24 h següents a la seva formació.

3.- UNITAT I CRITERI D'AMIDAMENT

m2 de superfície amidada segons les especificacions de la DT, amb deducció de la superfície corresponent a obertures, d'acord amb els criteris següents:

- Obertures ≤ 1 m2: No es dedueixen
- Obertures > 1 m2: Es dedueix el 100%

4.- NORMATIVA DE COMPLIMENT OBLIGATORI

* Real Decreto 1247/2008, de 18 de julio, por el que se aprueba la Instrucción de Hormigón Estructural (EHE-08).

Real Decreto 470/2021, de 29 de junio, por el que se aprueba el Código Estructural.

P9 FERMS I PAVIMENTS

P9D PAVIMENTS DE PECES CERÀMIQUES

P9D5- PAVIMENT DE RAJOLA DE GRES

0.- ELEMENTS QUE CONTEMPLA EL PLEC

P9D5-35ZK,P9D5-ENMO.

Plec de condicions

1.- DEFINICIÓ I CONDICIONS DE LES PARTIDES D'OBRA EXECUTADES

Formació de paviment de rajola de gres premsat o extruït col·locat amb morter adhesiu. S'han considerat les següents col·locacions:

- A truc de maceta
- A estesa

L'execució de la unitat d'obra inclou les operacions següents:

Col·locació a truc de maceta:

- Preparació i comprovació de la superfície d'assentament
- Col·locació de les peces a truc de maceta amb morter adhesiu
- Reblert dels junts

Col·locació a l'estesa:

- Preparació i comprovació de la superfície d'assentament
- Col·locació de la base de morter
- Humectació de les peces per col·locar
- Col·locació de les peces del paviment
- Assentament de les peces col·locades
- Reblert dels junts amb beurada de ciment

CONDICIONS GENERALS:

En el paviment no hi ha d'haver peces trencades, esquerdades, escantonades ni d'altres defectes superficials.

No hi ha d'haver ressalts entre les peces.

La superfície acabada ha de tenir una textura i color uniformes.

Les peces han d'estar ben adherides al suport i han de formar una superfície plana.

S'han de respectar els junts propis del suport.

L'especejament ha de complir les especificacions subjectives requerides per la DF.

L'amplària dels junts ha de ser constant en tota la superfície per pavimentar.

Toleràncies d'execució:

- Nivell: ± 10 mm
- Planor: ± 4 mm/2 m
- Celles: ≤ 1 mm
- Rectitud dels junts (amidada sobre els eixos dels junts): ± 2 mm/2 m

COL·LOCAT A TRUC DE MACETA:

Les peces han d'estar col·locades deixant junts de 4 a 10 mm entre elles, i de 3 mm en el perímetre.

Els junts s'han de reblir amb morter.

Toleràncies d'execució:

- Gruix dels junts: ± 2 mm

COL·LOCAT A ESTESA:

Les peces han d'estar col·locades deixant junts d'1 a 3 mm entre elles, i de 3 mm en el perímetre.

Els junts s'han de rejuntar amb beurada de ciment blanc i, eventualment, amb colorants.

Toleràncies d'execució:

- Gruix dels junts: $\pm 0,5$ mm

2.- CONDICIONS DEL PROCÉS D'EXECUCIÓ

La col·locació s'ha de fer a temperatura ambient $\geq 5^{\circ}\text{C}$.

La superfície del suport ha de ser neta i seca.

S'han de barrejar les peces de caixes diferents per tal d'evitar possibles diferències de tonalitat.

El morter adhesiu s'ha de preparar i s'ha d'aplicar amb aplanadora dentada, segons les instruccions del fabricant.

S'han de col·locar a truc de maceta sobre una superfície contínua d'assentament i s'han de collar amb morter adhesiu. S'ha d'esperar 24 h i després s'han de reblir els junts.

El paviment no s'ha de trepitjar durant les 24 h següents a la seva col·locació o el que indiqui la DT.

3.- UNITAT I CRITERI D'AMIDAMENT

m² de superfície amidada segons les especificacions de la DT, amb deducció de la superfície corresponent a obertures, d'acord amb els criteris següents:

- Obertures ≤ 1 m²: No es dedueixen
- Obertures > 1 m²: Es dedueix el 100%

4.- NORMATIVA DE COMPLIMENT OBLIGATORI

No hi ha normativa de compliment obligatori.

5.- CONDICIONS DE CONTROL D'EXECUCIÓ I DE L'OBRA ACABADA

CONTROL D'EXECUCIÓ. OPERACIONS DE CONTROL:

Les tasques de control a realitzar són les següents:

- Neteja i preparació de la superfície d'assentament.
- Replanteig de l'especejament.
- Col·locació de les peces a truc de maceta amb morter adhesiu.
- Reblert dels junts.
- Neteja del paviment.
- Inspecció visual de l'unitat acabada.

CONTROL D'EXECUCIÓ. CRITERIS DE PRESA DE MOSTRES:

Els controls s'han de realitzar segons les instruccions de la DF.

CONTROL D'EXECUCIÓ. INTERPRETACIÓ DE RESULTATS I ACTUACIONS EN CAS D'INCOMPLIMENT:

Quan s'observin irregularitats de replanteig, s'hauran de corregir abans de completar el paviment.

No es permetrà la continuació dels treballs fins que no estiguin solucionats els errors d'execució.

La suspensió dels treballs i la correcció de les no conformitats observades aniran a càrrec del Contractista.

CONTROL DE L'OBRA ACABADA. OPERACIONS DE CONTROL:

Les tasques de control a realitzar són les següents:

- Inspecció visual de la unitat acabada i control de les condicions geomètriques d'acabat.

CONTROL DE L'OBRA ACABADA. CRITERIS DE PRESA DE MOSTRES:

Els controls s'han de fer segons les indicacions de la DF.

CONTROL DE L'OBRA ACABADA. INTERPRETACIÓ DE RESULTATS I ACTUACIONS EN CAS D'INCOMPLIMENT:

Correcció per part del contractista de les irregularitats observades.

No es permetrà la continuació dels treballs fins que no estiguin solucionats els errors d'execució.

P9 FERMS I PAVIMENTS

P9J PELFUTS, ESTORES I ELEMENTS ESPECIALS

P9J2- PELFUT DE CAUTXÚ, COL·LOCAT

0.- ELEMENTS QUE CONTEMPLA EL PLEC

P9J2-6YWR.

Plec de condicions

1.- DEFINICIÓ I CONDICIONS DE LES PARTIDES D'OBRA EXECUTADES

Revestiment de terra amb pelfut col·locat i col·locació d'elements auxiliars.

S'han considerat les unitats d'obra següents:

- Revestiment amb pelfut
- Col·locació dels perfils perimetrals d'acer galvanitzat amb fixacions mecàniques.

S'han considerat els tipus de pelfuts següents:

- Pelfuts de coco
- Pelfuts arrissats de vinil
- Pelfuts tèxtils
- Pelfuts de cautxú amb relleu de pues
- Pelfuts de lamel·les d'alumini ensamblables amb diferents acabats

L'execució de la unitat d'obra inclou les operacions següents:

Pelfut:

- Preparació i comprovació de la superfície d'assentament
- Col·locació del pelfut

Pelfut de perfil d'alumini:

- Preparació i comprovació de la superfície d'assentament
- Col·locació del perfil de remat
- Col·locació de les tires autoadhesives
- Col·locació de la resta de perfils ensamblables

PELFUT:

El revestiment no ha d'estar esfilagarsat, no ha de tenir taques d'adhesiu ni d'altres defectes superficials.

Ha d'estar ben assentat sobre el suport i ha de formar una superfície plana i llisa de textura uniforme.

No hi ha d'haver bosses ni ressalts entre les tires.

S'han de respectar els junts propis del suport.

Els junts entre les tires han de ser a tocar i han de seguir la mateixa direcció que la circulació principal.

Tot el pèl ha d'estar col·locat en la mateixa direcció. S'ha de seguir el criteri que a les portes la direcció del pèl vagi en sentit contrari al d'obertura i que en els locals amb entrades de llum el pèl estigui col·locat en la direcció de la llum.

Els canvis de paviment han d'estar protegits amb tires metàl·liques fixades mecànicament al suport.

La part superior del pelfut ha de quedar al mateix pla que el paviment, en cap cas ha de sobresortir.

Toleràncies d'execució:

- Nivell: ± 5 mm
- Planor: ± 5 mm/2 m
- Horitzontalitat: Pendent $\leq 0,5\%$

2.- CONDICIONS DEL PROCÉS D'EXECUCIÓ

PELFUT:

El revestiment s'ha de col·locar quan el local estigui acabat i envidrat.

El suport ha de ser sec i net, i ha de complir les condicions de planor i nivell que s'exigeixin al revestiment acabat.

El suport ha de tenir un grau d'humitat $\leq 2,5\%$.

3.- UNITAT I CRITERI D'AMIDAMENT

PELFUT SENSE ESPECIFICACIÓ DE MIDES I PELFUT AMB PLAQUES DE CATXÚ D'ENTRAMAT ALVEOLAR: m² de superfície amidada segons les especificacions de la DT.

PELFUT AMB ESPECIFICACIÓ DE LES MIDES:

Unitat mesurada segons les especificacions de la DT.

4.- NORMATIVA DE COMPLIMENT OBLIGATORI

No hi ha normativa de compliment obligatori.

P9 FERMS I PAVIMENTS

P9M PAVIMENTS CONTINUS

P9M3- PAVIMENT CONTINU MULTICAPA DE RESINES

0.- ELEMENTS QUE CONTEMPLA EL PLEC

P9M3-H486.

Plec de condicions

1.- DEFINICIÓ I CONDICIONS DE LES PARTIDES D'OBRA EXECUTADES

Revestiment continu per a paviments.

S'han considerat les unitats d'obra següents:

- Paviment de resina sintètica en dues capes, amb o sense imprimació

L'execució de la unitat d'obra inclou les operacions següents:

Revestiment de resines:

- Preparació i comprovació de la superfície
- Aplicació successiva, amb els intervals d'assecat, de les capes de producte
- Aplicació successiva, en el seu cas, amb els intervals d'assecat, de les capes de pintura d'acabat
- Neteja final de la superfície acabada
- Protecció del revestiment col·locat

CONDICIONS GENERALS:

Ha de quedar ben adherit al suport.

El revestiment ha de formar una superfície plana i llisa.
En el revestiment no hi ha d'haver fissures, bosses ni d'altres defectes.
Ha de tenir el color, la brillantor i la textura uniformes.

Toleràncies d'execució:

- Nivell: ± 10 mm
- Gruix: $\pm 10\%$
- Horitzontalitat: ± 4 mm/2 m

ACABAT PINTAT:

Han d'estar pintades totes les superfícies indicades a la DT.
En el revestiment no hi ha d'haver fissures, bosses ni d'altres defectes.
Ha de tenir el gruix indicat a la DT, d'acord amb la dotació prevista i els rendiments indicats pel fabricant.

2.- CONDICIONS DEL PROCÉS D'EXECUCIÓ

CONDICIONS GENERALS:

S'ha d'aplicar a una temperatura entre 10 i 30°C, sense pluja.
Abans de l'aplicació s'ha de comprovar que el producte tingui un aspecte homogeni.
El suport a cobrir ha d'haver assolit la resistència mecànica necessària.
La superfície a cobrir ha d'estar seca, sanejada i neta de matèries que dificultin l'adherència.
S'han d'evitar els treballs que desprenguin pols o partícules prop de l'àrea a tractar, abans, durant i després de l'aplicació.
S'ha d'aplicar seguint les instruccions de la documentació tècnica del fabricant.
PAVIMENT DE RESINES SINTÈTIQUES:
S'han d'eliminar les irregularitats del suport que siguin superiors a 3 mm.
Temps d'assecatge (25°C capa 1 mm): 3-4 h

3.- UNITAT I CRITERI D'AMIDAMENT

m² de superfície amidada segons les especificacions de la DT.
Amb deducció de la superfície corresponent a obertures, d'acord amb els criteris següents:

- Obertures ≤ 1 m²: No es dedueixen
- Obertures > 1 m²: Es dedueix el 100%

4.- NORMATIVA DE COMPLIMENT OBLIGATORI

No hi ha normativa de compliment obligatori.

P9 FERMS I PAVIMENTS

P9U SÒCOLS

P9U8- SÒCOL DE RAJOLA CERÀMICA, COL·LOCAT

0.- ELEMENTS QUE CONTEMPLA EL PLEC

P9U8-4ZMO.

Plec de condicions

1.- DEFINICIÓ I CONDICIONS DE LES PARTIDES D'OBRA EXECUTADES

Sòcol format amb peces col·locades amb morter adhesiu o adhesiu especial.
L'execució de la unitat d'obra inclou les operacions següents:

- Preparació i comprovació de la superfície d'assentament
- Col·locació de les peces amb morter adhesiu o adhesiu especial
- Col·locació de la beurada
- Neteja del sòcol acabat

CONDICIONS GENERALS:

En el sòcol no hi ha d'haver peces esquarterades, trencades, escantonades ni tacades.
No hi ha d'haver ressaltos entre les peces.

La superfície acabada ha de tenir una textura i color uniformes.

Les peces han d'estar recolzades en el paviment, ben adherides al suport i han de formar una superfície plana i llisa.

S'han de respectar els junts estructurals.

Les peces s'han de col·locar tot deixant junts entre elles ≥ 1 mm.

Els junts s'han de rejuntar amb beurada de ciment blanc i, eventualment, amb colorants.

Toleràncies d'execució:

- Nivell: ± 5 mm
- Planor: ± 4 mm/2 m
- Cel·les: ≤ 1 mm
- Horitzontalitat: ± 2 mm/2 m

2.- CONDICIONS DEL PROCÉS D'EXECUCIÓ

S'han d'aturar els treballs quan la temperatura sobrepassi els límits de 5°C i 35°C. Si un cop fets els treballs es donaven aquestes condicions, s'ha de revisar la feina feta 48 h abans i s'han de refer les parts afectades.

El morter adhesiu s'ha de preparar i s'ha d'aplicar segons les instruccions del fabricant.

El morter s'ha d'estendre per tota la bescara de la peça.

S'han de barrejar les peces de caixes diferents per tal d'evitar possibles diferències de tonalitat.

La rejuntada s'ha de fer al cap de 24 h.

Cal eliminar les restes de beurada i netejar la superfície.

3.- UNITAT I CRITERI D'AMIDAMENT

m de llargària amidada segons les especificacions del projecte, amb deducció de la llargària corresponent a obertures d'acord amb els criteris següents:

- Obertures d'amplària ≤ 1 m: Es dedueix el 50%
- Obertures d'amplària > 1 m: Es dedueix el 100%

4.- NORMATIVA DE COMPLIMENT OBLIGATORI

No hi ha normativa de compliment obligatori.

PA TANCAMENTS I DIVISÒRIES PRACTICABLES

PAF TANCAMENTS PRACTICABLES D'ALUMINI

PAF8- FINESTRA PRACTICABLE D'ALUMINI, COL·LOCADA

0.- ELEMENTS QUE CONTEMPLA EL PLEC

PAF8-7CEN.

Plec de condicions

1.- DEFINICIÓ I CONDICIONS DE LES PARTIDES D'OBRA EXECUTADES

Finestres, balconeres o portes d'alumini, anoditzat o lacat, amb tots els seus mecanismes per a un funcionament correcte d'obertura i tancament, col·locades sobre un bastiment de base, i amb els tapajunts col·locats.

L'execució de la unitat d'obra inclou les operacions següents:

Finestres o balconeres:

- Replanteig
- Col·locació, aplomat i anivellat de la finestra o balconera
- Subjecció definitiva a la paret o bastiment de base i segellat
- Eliminació de rigiditzadors i tapat de forats si és el cas
- Col·locació dels mecanismes
- Col·locació dels tapajunts
- Neteja de tots els elements

CONDICIONS GENERALS:

Ha d'obrir i tancar correctament.

El bastiment ha d'estar ben aplomat, sense deformacions dels angles, al nivell i al pla previstos.

No ha de gravitar cap tipus de càrrega sobre el bastiment.

Els ribets i els junts de materials tous han de ser nets i han de quedar lliures.

D'acord amb l'envidrament que porti ha de complir els valors d'aïllament tèrmic i acústic previstos.

Franquícia entre la fulla i el bastiment: $\leq 0,2$ cm

Toleràncies d'execució:

- Replanteig: ± 10 mm
- Nivell previst: ± 5 mm
- Horitzontalitat: ± 1 mm/m
- Aplomat: ± 2 mm/m
- Pla previst del bastiment respecte de la paret: ± 2 mm

FINESTRES O BALCONERES:

El bastiment ha d'estar subjectat al bastiment de base amb visos autorroscants o de rosca mètrica, d'acer inoxidable o cadmiat, separats 60 cm com a màxim, i a menys de 30 cm dels extrems.

Una vegada col·locada la finestra o balconera ha de mantenir els valors de permeabilitat a l'aire, estanquitat a l'aigua i resistència al vent indicats a la DT.

2.- CONDICIONS DEL PROCÉS D'EXECUCIÓ

Per a la col·locació del bastiment s'han de preveure els gruixos dels acabats del parament o del suport al qual estigui subjecte.

S'ha de col·locar amb l'ajut d'elements que garanteixin la protecció del bastiment contra l'impacte durant tot el procés constructiu, i d'altres que mantinguin l'escairat fins que quedi ben travat.

3.- UNITAT I CRITERI D'AMIDAMENT

Unitat mesurada segons les especificacions de la DT.

4.- NORMATIVA DE COMPLIMENT OBLIGATORI

No hi ha normativa de compliment obligatori.

5.- CONDICIONS DE CONTROL D'EXECUCIÓ I DE L'OBRA ACABADA

CONTROL D'EXECUCIÓ. OPERACIONS DE CONTROL:

Els punts de control més destacables són els següents:

- Comprovació geomètrica de l'element de tancament
- Replanteig
- Col·locació, aplomat i anivellat de la finestra o balconada
- Subjecció definitiva a la paret o bastiment de base i segellat
- Eliminació de rigiditzadors i tapat de forats si és el cas
- Col·locació dels mecanismes
- Col·locació dels tapajunts
- Neteja de tots els elements

CONTROL DE L'OBRA ACABADA. OPERACIONS DE CONTROL:

- Inspecció visual i comprovació de funcionament de la unitat acabada.

CRITERIS DE PRESA DE MOSTRES:

Els controls s'han de fer segons les indicacions de la DF.

CONTROL D'EXECUCIÓ. INTERPRETACIÓ DE RESULTATS I ACTUACIONS EN CAS D'INCOMPLIMENT:

No s'ha de permetre la continuació dels treballs fins que no estiguin solucionats els defectes d'execució.

La suspensió dels treballs i la correcció de les no conformitats observades aniran a càrrec del Contractista.

CONTROL DE L'OBRA ACABADA. INTERPRETACIÓ DE RESULTATS I ACTUACIONS EN CAS D'INCOMPLIMENT:

No hi ha condicions especificades per a l'execució de la partida.

PAQ FULLES I BLOCKS DE FUSTA PER A PORTES I ARMARIS

PAQ8- FULLA BATENT PER A PORTA INTERIOR AMB ACABAT DE TAULER HPL, COL·LOCADA

Plec de condicions

1.- DEFINICIÓ I CONDICIONS DE LES PARTIDES D'OBRA EXECUTADES

Fulla per a porta batent, col·locada sobre el bastiment amb tota la ferramenta, frontisses, pany, etc.

S'han considerat les portes següents:

- Interiors

L'execució de la unitat d'obra inclou les operacions següents:

- Presentació de la porta
- Rectificació si cal
- Col·locació de la ferramenta
- Fixació definitiva
- Neteja i protecció

CONDICIONS GENERALS:

La porta ha d'obrir i tancar correctament.

Tota la ferramenta ha d'anar fixada al bastidor de cada fulla o bé al reforç.

La fulla que no porti tanca s'ha de fixar al bastiment per mitjà de dos passadors.

Toleràncies d'execució:

- Horitzontalitat: ± 1 mm
- Aplomat: ± 3 mm
- Pla previst de la fulla respecte al bastiment: ± 1 mm
- Posició de la ferramenta: ± 2 mm

PORTES D'ENTRADA O PORTES EXTERIORS O INTERIORS

Franquícia entre les fulles i el bastiment: $\leq 0,2$ cm

Franquícia entre la fulla i el paviment: $\geq 0,2$ cm, $\leq 0,4$ cm

Fixacions entre cada fulla i el bastiment: ≥ 3

2.- CONDICIONS DEL PROCÉS D'EXECUCIÓ

No hi ha condicions específiques del procés constructiu.

3.- UNITAT I CRITERI D'AMIDAMENT

Unitat mesurada segons les especificacions de la DT.

4.- NORMATIVA DE COMPLIMENT OBLIGATORI

No hi ha normativa de compliment obligatori.

5.- CONDICIONS DE CONTROL D'EXECUCIÓ I DE L'OBRA ACABADA

CONTROL D'EXECUCIÓ. OPERACIONS DE CONTROL:

Els punts de control més destacables són els següents:

- Comprovació geomètrica de l'element de tancament
- Replanteig
- Col·locació, aplomat i anivellat de l'element
- Subjecció definitiva a la paret o bastiment de base i segellat
- Eliminació de rigiditzadors i tapat de forats si és el cas
- Col·locació dels mecanismes
- Col·locació dels tapajunts
- Neteja de tots els elements

CONTROL DE L'OBRA ACABADA. OPERACIONS DE CONTROL:

Inspecció visual i comprovació de funcionament de la unitat acabada.

CRITERIS DE PRESA DE MOSTRES:

Els controls s'han de realitzar segons les instruccions de la DF.

CONTROL D'EXECUCIÓ. INTERPRETACIÓ DE RESULTATS I ACTUACIONS EN CAS D'INCOMPLIMENT:

No s'ha de permetre la continuació dels treballs fins que no estiguin solucionats els defectes d'execució.

La suspensió dels treballs i la correcció de les no conformitats observades aniran a càrrec del Contractista.

CONTROL DE L'OBRA ACABADA. INTERPRETACIÓ DE RESULTATS I ACTUACIONS EN CAS D'INCOMPLIMENT:

No hi ha condicions especificades per a l'execució de la partida.

PA TANCAMENTS I DIVISÒRIES PRACTICABLES

PAS PORTES TALLAFOCS

PAS2- PORTA TALLAFOCS DE FULLES BATENTS, COL·LOCADA

0.- ELEMENTS QUE CONTEMPLA EL PLEC

PAS2-5QQ6.

Plec de condicions

1.- DEFINICIÓ I CONDICIONS DE LES PARTIDES D'OBRA EXECUTADES

Col·locació de porta tallafoc de fusta o metàl·lica, d'accionament manual o automàtic per termofusible.

S'han considerat els tipus següents:

- Portes de fulles batents

L'execució de la unitat d'obra inclou les operacions següents:

- Comprovació prèvia de que les dimensions del forat i de la porta són compatibles
- Replanteig en el forat de la situació dels elements d'ancoratge
- Fixació del bastiment, de les guies, col·locació del full i dels mecanismes d'obertura.

CONDICIONS GENERALS:

Ha d'estar ben aplomada, a escaire i al nivell previst.

Ha d'obrir i tancar correctament.

Toleràncies d'execució:

- Anivellament: ± 1 mm
- Aplomat: ≤ 3 mm (enfora)

PORTES DE FULLES BATENTS:

El gir s'ha de fer en el sentit d'evacuació i de manera que l'obertura de la porta no disminueixi l'amplària real de la via d'evacuació.

Alçària de col·locació dels mecanismes d'obertura: 1 m (± 50 mm)

2.- CONDICIONS DEL PROCÉS D'EXECUCIÓ

En la porta de fusta, un cop retirats els elements de protecció i de travada, els forats han de quedar tapats amb massilles, tacs, etc.

En les portes de fulles batents, l'ajustatge de les cares de contacte entre el bastiment i les fulles i entre les dues fulles, en el seu cas, s'ha de regular amb la posició de les frontisses de les fulles.

3.- UNITAT I CRITERI D'AMIDAMENT

Unitat mesurada segons les especificacions de la DT.

4.- NORMATIVA DE COMPLIMENT OBLIGATORI

Documento Básico de Seguridad en caso de incendio DB-SI, parte II del CTE, aprobado por el Real Decreto 314/2006.

5.- CONDICIONS DE CONTROL D'EXECUCIÓ I DE L'OBRA ACABADA

CONTROL D'EXECUCIÓ. OPERACIONS DE CONTROL:

Els punts de control més destacables són els següents:

- Comprovació prèvia de que les dimensions del forat i de la porta són compatibles
- Replanteig en el forat de la situació dels elements d'ancoratge
- Fixació del bastiment, de les guies, col·locació del full i dels mecanismes d'obertura.

CONTROL DE L'OBRA ACABADA. OPERACIONS DE CONTROL:

Inspecció visual i control geomètric de la unitat acabada.

CRITERIS DE PRESA DE MOSTRES:

Els controls s'han de realitzar segons les instruccions de la DF.

CONTROL D'EXECUCIÓ. INTERPRETACIÓ DE RESULTATS I ACTUACIONS EN CAS D'INCOMPLIMENT:

Quan s'observin irregularitats de replanteig, s'hauran de corregir abans de completar l'execució de la unitat.

No s'ha de permetre la continuació dels treballs fins que no estiguin solucionats els defectes d'execució.

La suspensió dels treballs i la correcció de les no conformitats observades aniran a càrrec del Contractista.

CONTROL DE L'OBRA ACABADA. INTERPRETACIÓ DE RESULTATS I ACTUACIONS EN CAS D'INCOMPLIMENT:

No hi ha condicions especificades per a l'execució de la partida.

PA TANCAMENTS I DIVISÒRIES PRACTICABLES

PAV PERSIANES, GELOSIES DE LAMES I PROTECCIONS SOLARS

PAV3- GELOSIA D'ALUMINI, COL·LOCADA

0.- ELEMENTS QUE CONTEMPLA EL PLEC

PAV3-5TM2,PAV3-5TM1,PAV3-5TM3.

Plec de condicions

1.- DEFINICIÓ I CONDICIONS DE LES PARTIDES D'OBRA EXECUTADES

Persianes de llibret, persianes replegables horitzontalment i gelosies, col·locades sobre fàbrica.

S'han considerat els tipus següents:

- Persiana de llibret practicable, amb lamel·les fixes o mòbils
- Persiana de gelosia amb lamel·les mòbils

S'han considerat els materials següents:

- Alumini lacat

L'execució de la unitat d'obra inclou les operacions següents:

- Replanteig
- Fixació dels suports o ancoratges
- Muntatge de la persiana
- Col·locació de mecanismes de tancament i subjecció

CONDICIONS GENERALS:

Han d'estar ben aplomades, sense deformacions dels angles, i al nivell i al pla previstos.

Toleràncies d'execució:

- Replanteig: ± 10 mm
- Nivell previst: ± 5 mm
- Horitzontalitat: ± 1 mm
- Pla previst de la persiana respecte a la paret: ± 2 mm

PERSIANES GELOSIES FIXES:

Han d'estar travades a l'obra amb ancoratges galvanitzats o altres fixacions, d'acord amb la DF, separats 60 cm com a màxim, i a menys de 30 cm dels extrems.

2.- CONDICIONS DEL PROCÉS D'EXECUCIÓ

S'ha de preveure els gruixos dels acabats de la paret a la que estigui subjecte.

S'ha de col·locar amb l'ajut d'elements que garanteixin la protecció de la persiana contra impactes durant tot el procés constructiu.

3.- UNITAT I CRITERI D'AMIDAMENT

m2 de superfície amidada segons les especificacions de la DT.

4.- NORMATIVA DE COMPLIMENT OBLIGATORI

No hi ha normativa de compliment obligatori.

PA TANCAMENTS I DIVISÒRIES PRACTICABLES

PAZ ELEMENTS ESPECIALS PER A TANCAMENTS I DIVISÒRIES PRACTICABLES

PAZ3- MECANISME ANTIPÀNIC PER A PORTA D'EVACUACIÓ COL·LOCAT

0.- ELEMENTS QUE CONTEMPLA EL PLEC

PAZ3-B6JR.

Plec de condicions

1.- DEFINICIÓ I CONDICIONS DE LES PARTIDES D'OBRA EXECUTADES

Mecanismes antipànic per l'obertura de portes d'evacuació, instal·lats en portes de fusta, acer o alumini.

La unitat d'obra inclou les operacions següents:

- Replanteig de la posició dels mecanismes d'accionament i bloqueig
- Verificació de que la fulla o fulles de la porta poden fer el recorregut d'obertura complet sense que cap element de la porta o de l'entorn o impedeixi
- Fixar el mecanisme amb tots els accessoris a la fulla, el bastiment i el terra, i eliminar els mecanismes de bloqueig existents a la porta
- Verificar el funcionament de la porta

CONDICIONS GENERALS:

El mecanisme ha d'estar muntat d'acord amb les especificacions del fabricant.

S'ha de verificar la compatibilitat entre el mecanisme i el tipus i material de la porta, d'acord amb les instruccions del fabricant.

Si el dispositiu es fixa en una porta amb vidre, aquest ha de ser trempat o laminat.

No hi ha d'haver cap sistema de bloqueig de la porta diferent del mecanisme antipànic instal·lat a la mateixa. Està permès l'ús de mecanismes de retorn de la fulla a la posició tancada. En aquest cas cal verificar que son compatibles amb l'ús de la porta per nens, gent gran i discapacitats.

A les portes de dos fulles amb mecanisme a les dues fulles, cal verificar que cada fulla es capaç d'obrir-se independentment quan s'accioni el seu mecanisme, i també quan s'accionin els dos simultàniament.

Alçada de la barra d'accionament respecte el paviment acabat, en posició de bloqueig: de 900 a 1100 mm

Si el local està destinat majoritàriament a infants, es pot disminuir aquesta alçada.

2.- CONDICIONS DEL PROCÉS D'EXECUCIÓ

Abans d'instal·lar un dispositiu antipànic per a sortida d'emergència en una porta tallafocs o estanca als fums, cal examinar el certificat d'homologació de la porta en la que ha estat assajat el mecanisme per tal de verificar la idoneïtat del mecanisme per a ser instal·lat en una porta tallafocs o estanca als fums. En aquests casos cal seguir els requeriments de l'annex B de la UNE-EN 1125.

Abans d'instal·lar el mecanisme, cal verificar el funcionament de la porta: numero de punts de suspensió correctes, sense bloqueigs; si la porta es de dues fulles, cal que sigui possible l'obertura simultània de les dues fulles.

La barra d'accionament s'ha d'instal·lar de manera que ofereixi la màxima longitud efectiva.

3.- UNITAT I CRITERI D'AMIDAMENT

Unitat de dispositiu antipànic amb tots els seus accessoris muntat. Els dispositius per a l'accionament d'una porta de dues fulles constitueixen una sola unitat.

4.- NORMATIVA DE COMPLIMENT OBLIGATORI

UNE-EN 1125:2009 Herrajes para la edificación. Dispositivos antipánico para salidas de emergencia accionadas por una barra horizontal. Requisitos y métodos de ensayo.

PB PROTECCIONS I SENYALITZACIÓ

PB9 SENYALITZACIÓ INFORMATIVA

PB92- PLACA DE SENYALITZACIÓ INTERIOR, COL·LOCADA (D)

Plec de condicions

1.- DEFINICIÓ I CONDICIONS DE LES PARTIDES D'OBRA EXECUTADES

Plaques de senyalització interior d'edificis i caràcters numèrics per a identificació postal o altres usos, col·locats en la seva posició definitiva amb el sistema de fixació previst.

S'han considerat els tipus de col·locació següents:

- Amb fixacions mecàniques
- Amb adhesiu

L'execució de la unitat d'obra inclou les operacions següents:

- Replanteig
- Neteja superficial del parament
- Fixació de l'element
- Neteja

CONDICIONS GENERALS:

L'element de senyalització ha d'estar fixat al suport a la posició indicada a la DT, amb les modificacions introduïdes al replanteig previ, aprovades per la DF.

Quan es col·loqui amb fixacions mecàniques, ha de tenir col·locats i cargolats tots els visos previstos per la seva fixació.

La cara exterior de la placa ha d'estar en un pla vertical, amb l'aresta superior horitzontal. El caràcter numèric ha d'estar en un pla vertical i correctament orientat.

Toleràncies d'execució:

- Nivell: ± 5 mm
- Aplomat: ± 1 mm/15 cm

2.- CONDICIONS DEL PROCÉS D'EXECUCIÓ

CONDICIONS GENERALS:

El parament on s'ha de col·locar ha d'estar totalment acabat.

PLACA DE SENYALITZACIÓ FIXADA MECÀNICAMENT:

No s'han de produir danys a la pintura ni bonys a la planxa durant la col·locació.

En el cas de plaques de senyalització metàl·liques, no s'ha de foradar la placa per fixar-la. S'han d'utilitzar els forats existents.

3.- UNITAT I CRITERI D'AMIDAMENT

PLACA O CARÀCTER NUMÈRIC:

Unitat de quantitat col·locada, mesurada segons les especificacions de la DT.

VINIL AUTOADHESIU:

m² de superfície amidada segons les especificacions de la DT.

4.- NORMATIVA DE COMPLIMENT OBLIGATORI

No hi ha normativa de compliment obligatori.

PB PROTECCIONS I SENYALITZACIÓ

PB9 SENYALITZACIÓ INFORMATIVA

PB92E PLACA DE SENYALITZACIÓ INTERIOR, COL·LOCADA (D)

0.- ELEMENTS QUE CONTEMPLA EL PLEC

PB92EH8NO.

Plec de condicions

1.- DEFINICIÓ I CONDICIONS DE LES PARTIDES D'OBRA EXECUTADES

Plaques de senyalització interior d'edificis i caràcters numèrics per a identificació postal o altres usos, col·locats en la seva posició definitiva amb el sistema de fixació previst.

S'han considerat els tipus de col·locació següents:

- Amb fixacions mecàniques
- Amb adhesiu

L'execució de la unitat d'obra inclou les operacions següents:

- Replanteig
- Neteja superficial del parament
- Fixació de l'element
- Neteja

CONDICIONS GENERALS:

L'element de senyalització ha d'estar fixat al suport a la posició indicada a la DT, amb les modificacions introduïdes al replanteig previ, aprovades per la DF.

Quan es col·loqui amb fixacions mecàniques, ha de tenir col·locats i cargolats tots els visos previstos per la seva fixació.

La cara exterior de la placa ha d'estar en un pla vertical, amb l'aresta superior horitzontal. El caràcter numèric ha d'estar en un pla vertical i correctament orientat.

Toleràncies d'execució:

- Nivell: ± 5 mm
- Aplomat: ± 1 mm/15 cm

2.- CONDICIONS DEL PROCÉS D'EXECUCIÓ

CONDICIONS GENERALS:

El parament on s'ha de col·locar ha d'estar totalment acabat.

PLACA DE SENYALITZACIÓ FIXADA MECÀNICAMENT:

No s'han de produir danys a la pintura ni bonys a la planxa durant la col·locació.

En el cas de plaques de senyalització metàl·liques, no s'ha de foradar la placa per fixar-la. S'han d'utilitzar els forats existents.

3.- UNITAT I CRITERI D'AMIDAMENT

PLACA O CARÀCTER NUMÈRIC:

Unitat de quantitat col·locada, mesurada segons les especificacions de la DT.

VINIL AUTOADHESIU:

m² de superfície amidada segons les especificacions de la DT.

4.- NORMATIVA DE COMPLIMENT OBLIGATORI

No hi ha normativa de compliment obligatori.

PD INSTAL·LACIONS D'EVACUACIÓ, CANALITZACIÓ I VENTILACIÓ ESTÀTICA

PD5 DRENATGES

PD54- BONERA, COL·LOCADA

0.- ELEMENTS QUE CONTEMPLA EL PLEC

PD54-72L2.

Plec de condicions

1.- DEFINICIÓ I CONDICIONS DE LES PARTIDES D'OBRA EXECUTADES

Subministrament i col·locació d'elements per a la conducció i evacuació de l'aigua superficial dels paviments.

S'han considerat els tipus següents:

- Bonera col·locada amb morter
- Bonera adherida sobre làmina bituminosa en calent
- Morrió col·locat amb morter
- Bonera especial per a sistema d'evacuació sifònic

L'execució de la unitat d'obra inclou les operacions següents:

Elements col·locats amb morter:

- Replanteig
- Col·locació caixa de la bonera
- Execució de les unions amb els tubs
- Fixació de la bonera amb morter
- Col·locació de la reixa
- Retirada de l'obra de les restes d'emballatges, materials sobrants, etc

Elements adherits:

- Replanteig de l'element
- Col·locació de l'element
- Execució de les unions
- Col·locació de la reixa
- Retirada de l'obra de les restes d'emballatges, materials sobrants, etc

CONDICIONS GENERALS:

El conjunt dels elements col·locats ha de ser estanc.

BONERA:

El segellat estanc entre el impermeabilitzant i la bonera ha d'estar fet mitjançant pressió mecànica tipus brida de la tapa de la bonera sobre el cos de la mateixa. El impermeabilitzant ha de quedar protegit amb una brida de material plàstic.

La tapa i els seus accessoris han de quedar correctament col·locats i subjectats a la bonera, amb els procediments indicats pel fabricant.

En la bonera de goma termoplàstica, la làmina impermeable només ha de cavalcar sobre la plataforma de base de la bonera, i no ha de penetrar dins del tub d'aquesta.

La bonera de fosa, de poliamida o d'etilè propilè diè, ha de quedar enrasada amb el paviment.

La bonera de goma termoplàstica s'ha de fixar al baixant amb soldadura química.

Toleràncies d'execució:

- Nivell entre la bonera i el paviment: -2 mm, 0 mm

MORRIÓ:

Ha de quedar correctament col·locat i subjectat a la bonera amb els procediments indicats pel fabricant.

2.- CONDICIONS DEL PROCÉS D'EXECUCIÓ

CONDICIONS GENERALS:

No s'ha de treballar amb pluja intensa, neu o vent superior a 50 km/h. En aquests supòsits, s'ha d'assegurar l'estabilitat de l'equip.

Si l'alçada de caiguda es superior a 2 m s'ha de treballar amb cinturó de seguretat.

ELEMENTS DE GOMA TERMOPLÀSTICA:

S'ha de treballar a una temperatura superior a - 5°C i sense pluja.

La bonera s'ha de soldar sobre un reforç de làmina bituminosa, que ha d'estar adherida a la solera, escalfant-la prèviament en la zona corresponent al perímetre de la bonera, i fixant-la a pressió sobre la làmina.

ELEMENT COL·LOCAT AMB MORTER:

S'ha de treballar a una temperatura ambient que oscil·li entre els 5°C i els 40°C.

El morter ha de formar una mescla homogènia que s'ha d'utilitzar abans d'iniciar l'adormiment.

S'ha d'aplicar sobre superfícies netes.

Si el suport és absorbent s'ha d'humitejar abans d'estendre el morter.

3.- UNITAT I CRITERI D'AMIDAMENT

Unitat de quantitat realment col·locada a l'obra d'acord amb les especificacions de la DT.

4.- NORMATIVA DE COMPLIMENT OBLIGATORI

BONERA:

Documento Básico de Salubridad DB-HS, parte II del CTE, aprobado por el Real Decreto 314/2006.

MORRIÓ:

No hi ha normativa de compliment obligatori.

PH INSTAL·LACIONS D'ENLLUMENAT

PH2 LLUMS DECORATIUS ENCASTATS

PH21- LLUM DECORATIU TIPUS DOWNLIGHT AMB LEDS, ENCASTAT

0.- ELEMENTS QUE CONTEMPLA EL PLEC

PH21-AZQB.

Plec de condicions

1.- DEFINICIÓ I CONDICIONS DE LES PARTIDES D'OBRA EXECUTADES

Llums decoratius muntats superficialment al sostre o encastrats en el cel ras.

S'han considerat lluminàries amb els tipus d'equips següents:

- Llum decoratiu del tipus downlight, per a làmpades d'incandescència, fluorescents o led amb equip o sense

L'execució de la unitat d'obra inclou les operacions següents:

- Replanteig de la unitat d'obra
- Muntatge, fixació i anivellament
- Connexionat i col·locació de les làmpades
- Comprovació del funcionament
- Retirada de l'obra de les restes d'emballatges, retalls de tubs, cables, etc.

CONDICIONS GENERALS:

La posició ha de ser la reflectida a la DT o, en el seu defecte, la indicada per la DF.

Ha de quedar fixat sòlidament al suport, amb el sistema de fixació disposat pel fabricant.

Ha d'estar connectada a la xarxa d'alimentació elèctrica i a la línia de terra.

No s'han de transmetre esforços entre els elements de la instal·lació elèctrica (tubs i cables) i la lluminària.

La làmpada ha de quedar allotjada al portalàmpades i fent contacte amb aquest.

Els cables han d'entrar al cos de la lluminària pels punts previstos pel fabricant.

Toleràncies d'execució:

- Posició: ± 20 mm

2.- CONDICIONS DEL PROCÉS D'EXECUCIÓ

La instal·lació elèctrica s'ha de fer sense tensió a la línia.

La col·locació i connexionat de la lluminària s'han de fer seguint les instruccions del fabricant.

Abans de començar els treballs de muntatge, s'ha de fer un replanteig que ha de ser aprovat per la DF.

S'ha de comprovar que les característiques tècniques de l'aparell corresponguin a les especificades al projecte.

Tots els elements s'han d'inspeccionar abans de la seva col·locació.

La seva instal·lació no ha d'alterar les característiques de l'element.

Cal comprovar la idoneïtat de la tensió disponible amb la de l'equip de la lluminària.

Un cop instal·lat l'equip, es procedirà a la retirada de l'obra de tots els materials sobrants com ara embalatges, retalls de tubs, cables, etc.

3.- UNITAT I CRITERI D'AMIDAMENT

Unitat de quantitat instal·lada, mesurada segons les especificacions de la DT.

La instal·lació inclou el subministrament i col·locació de la làmpada.

4.- NORMATIVA DE COMPLIMENT OBLIGATORI

Real Decreto 842/2002 de 2 de agosto, por el que se aprueba el Reglamento Electrotécnico de Baja Tensión. REBT 2002.

UNE-EN 60598-1:1996 Luminarias. Parte 1: Requisitos generales y ensayos.

UNE-EN 60598-2-2:1997 Luminarias. Parte 2: Requisitos particulares. Sección 2: Luminarias empotradas.

UNE-EN 60598-2-1:1993 Luminarias. Parte 2: Reglas Particulares. Sección uno: Luminarias fijas de uso general.

UNE-EN 60598-2-19:1993 Luminarias. Parte 2: Reglas particulares. Sección diecinueve: Luminarias con circulación de aire (reglas de seguridad).

5.- CONDICIONS DE CONTROL D'EXECUCIÓ I DE L'OBRA ACABADA

CONTROL D'EXECUCIÓ. OPERACIONS DE CONTROL:

Les tasques de control a realitzar són les següents:

- Comprovació de la correcta instal·lació de les lluminàries.
- Control visual de la instal·lació (linealitat, suports).
- Verificar el funcionament de l'enllumenat, comprovant la correcta distribució de les enceses i l'equilibrat de fases, si és el cas.
- Mesurar nivells d'il·luminació

CONTROL DE L'OBRA ACABADA. OPERACIONS DE CONTROL:

- Realització i emissió d'informe amb resultats dels controls i mesures realitzades.

CRITERIS DE PRESA DE MOSTRES:

Es realitzarà el control visual i es verificarà el funcionament de tota la instal·lació.

Es comprovarà l'equilibrat de fases, si és el cas, de forma aleatòria en punts amb diferents distribució.

Es mesuraran els nivells d'il·luminació en cada local de característiques diferents.

INTERPRETACIÓ DE RESULTATS I ACTUACIONS EN CAS D'INCOMPLIMENT:

En cas d'incompliment de la Normativa vigent, es procedirà a la seva adequació.

En cas de deficiències de material o execució, es procedirà d'acord amb el que determini la DF.

PH INSTAL·LACIONS D'ENLLUMENAT

PH5 LLUMS D'EMERGÈNCIA I SENYALITZACIÓ

PH57- LLUM D'EMERGÈNCIA AMB LÀMPADA LED, COL·LOCAT

0.- ELEMENTS QUE CONTEMPLA EL PLEC

PH57-B368.

Plec de condicions

1.- DEFINICIÓ I CONDICIONS DE LES PARTIDES D'OBRA EXECUTADES

Llum d'emergència i senyalització amb làmpada fluorescent o led, muntada superficialment o encastada.

S'han considerat els tipus de col·locació següents:

- Muntades superficialment
- Muntades encastades

L'execució de la unitat d'obra inclou les operacions següents:

- Replanteig de la unitat d'obra
- Muntatge, fixació i anivellament
- Connexionat i col·locació de les làmpades
- Comprovació del funcionament
- Retirada de l'obra de les restes d'emballatges, retalls de tubs, cables, etc.

CONDICIONS GENERALS:

La posició ha de ser la reflectida a la DT o, en el seu defecte, la indicada per la DF.

Ha de quedar fixat sòlidament al suport, amb el sistema de fixació disposat pel fabricant.

Ha d'estar connectada a la xarxa d'alimentació elèctrica i a la línia de terra.

No s'han de transmetre esforços entre els elements de la instal·lació elèctrica (tubs i cables) i la lluminària.

La làmpada ha de quedar allotjada al portalàmpades i fent contacte amb aquest.

Els cables han d'entrar al cos de la lluminària pels punts previstos pel fabricant.

Toleràncies d'instal·lació:

- Posició: ± 20 mm
- Aplomat: ± 2 mm

2.- CONDICIONS DEL PROCÉS D'EXECUCIÓ

La instal·lació elèctrica s'ha de fer sense tensió a la línia.

La col·locació i connexionat de la lluminària s'han de fer seguint les instruccions del fabricant.

Abans de començar els treballs de muntatge, s'ha de fer un replanteig que ha de ser aprovat per la DF.

S'ha de comprovar que les característiques tècniques de l'aparell corresponguin a les especificades al projecte.

Tots els elements s'han d'inspeccionar abans de la seva col·locació.

La seva instal·lació no ha d'alterar les característiques de l'element.

Cal comprovar la idoneïtat de la tensió disponible amb la de l'equip de la lluminària.

Un cop instal·lat l'equip, es procedirà a la retirada de l'obra de tots els materials sobrants com ara embalatges, retalls de tubs, cables, etc.

3.- UNITAT I CRITERI D'AMIDAMENT

Unitat de quantitat instal·lada, mesurada segons les especificacions de la DT.

La instal·lació inclou la làmpada, el cablejat interior i l'equip complert d'encesa en el seu cas.

4.- NORMATIVA DE COMPLIMENT OBLIGATORI

Real Decreto 842/2002 de 2 de agosto, por el que se aprueba el Reglamento Electrotécnico de Baja Tensión. REBT 2002.

Real Decreto 173/2010, de 19 de febrero, por el que se modifica el Código Técnico de la Edificación, aprobado por el Real Decreto 314/2006, de 17 de marzo, en materia de accesibilidad y no discriminación de las personas con discapacidad.

UNE 72550:1985 Alumbrado de emergencia. Clasificación y definiciones.

UNE 72551:1985 Alumbrado (de emergencia) de evacuación. Actuación.

UNE 72552:1985 Alumbrado (de emergencia) de seguridad. Actuación.

UNE 72553:1985 Alumbrado (de emergencia) de continuidad. Actuación.

5.- CONDICIONS DE CONTROL D'EXECUCIÓ I DE L'OBRA ACABADA

CONTROL D'EXECUCIÓ. OPERACIONS DE CONTROL:

Les tasques de control a realitzar són les següents:

- Comprovació de la correcta instal·lació de les lluminàries.
- Control visual de la instal·lació (linealitat, suports).
- Verificar el funcionament de l'enllumenat, comprovant la correcta distribució de les enceses i l'equilibrat de fases, si és el cas.
- Mesurar nivells d'il·luminació

CONTROL DE L'OBRA ACABADA. OPERACIONS DE CONTROL:

Les tasques de control a realitzar són les següents:

- Realització i emissió d'informe amb resultats dels controls i mesures realitzades.

CRITERIS DE PRESA DE MOSTRES:

Es realitzarà el control visual i es verificarà el funcionament de tota la instal·lació.

Es comprovarà l'equilibrat de fases, si és el cas, de forma aleatòria en punts amb diferents distribució.

Es mesuraran els nivells d'il·luminació en cada local de característiques diferents.

INTERPRETACIÓ DE RESULTATS I ACTUACIONS EN CAS D'INCOMPLIMENT:

En cas d'incompliment de la Normativa vigent, es procedirà a la seva adequació.

En cas de deficiències de material o execució, es procedirà d'acord amb el que determini la DF.

PH INSTAL·LACIONS D'ENLLUMENAT

PHB LLUMS ESPECIALS

PHB3- LLUM ESTANC AMB LEDS, MUNTAT

0.- ELEMENTS QUE CONTEMPLA EL PLEC

PHB3-I159.

Plec de condicions

1.- DEFINICIÓ I CONDICIONS DE LES PARTIDES D'OBRA EXECUTADES

Llum estanc, muntat superficialment.

S'han considerat els següents tipus de llums:

- Llums per a tubs fluorescents de doble casquet
- Llums amb làmpades LED

S'han considerat els tipus de col·locació següents:

- Muntades superficialment al sostre

L'execució de la unitat d'obra inclou les operacions següents:

- Replanteig de la unitat d'obra
- Muntatge, fixació i anivellament
- Connexionat i col·locació de les làmpades
- Comprovació del funcionament
- Retirada de l'obra de les restes d'emballatges, retalls de tubs, cables, etc.

CONDICIONS GENERALS:

La posició ha de ser la fixada a la DT.

MUNTADA SUPERFICIALMENT AL SOSTRE:

Ha de quedar fixada sòlidament, amb el sistema de fixació dispostat pel fabricant.

Ha d'estar connectada a la xarxa d'alimentació elèctrica i a la línia de terra.

No s'han de transmetre esforços entre els elements de la instal·lació elèctrica (tubs i cables) i la lluminària.

Els tubs fluorescents han de quedar allotjats als portalàmpades i fent contacte amb aquests.

Els cables han d'entrar al cos de la lluminària pels punts previstos pel fabricant.

Toleràncies d'instal·lació:

- Posició: ± 20 mm

2.- CONDICIONS DEL PROCÉS D'EXECUCIÓ

La col·locació i connexionat de la lluminària s'han de fer seguint les instruccions del fabricant.

Abans de començar els treballs de muntatge, es farà un replanteig previ que ha de ser aprovat per la DF

S'ha de comprovar que les característiques tècniques de l'aparell corresponen a les especificades al projecte.

Tots els elements s'han d'inspeccionar abans de la seva col·locació.

La seva instal·lació no ha d'alterar les característiques de l'element.

Cal comprovar la idoneïtat de la tensió disponible amb la de l'equip de la lluminària.

Les connexions elèctriques s'han de fer sense tensió a la línia.

Un cop instal·lat l'equip, es procedirà a la retirada de l'obra de tots els materials sobrants com ara embalatges, retalls de tubs, cables, etc.

3.- UNITAT I CRITERI D'AMIDAMENT

Unitat de quantitat instal·lada, mesurada segons les especificacions de la DT.

S'inclou en la partida d'obra el subministrament i la col·locació de les làmpades.

4.- NORMATIVA DE COMPLIMENT OBLIGATORI

Real Decreto 842/2002 de 2 de agosto, por el que se aprueba el Reglamento Electrotécnico de Baja Tensión. REBT 2002.

5.- CONDICIONS DE CONTROL D'EXECUCIÓ I DE L'OBRA ACABADA

CONTROL D'EXECUCIÓ. OPERACIONS DE CONTROL:

- Comprovació de la correcta instal·lació de les lluminàries.
- Control visual de la instal·lació (linealitat, suports).
- Verificar el funcionament de l'enllumenat, comprovant la correcta distribució de les enceses i l'equilibrat de fases, si és el cas.
- Mesurar nivells d'il·luminació

CONTROL DE L'OBRA ACABADA. OPERACIONS DE CONTROL:

Les tasques de control a realitzar són les següents:

- Realització i emissió d'informe amb resultats dels controls i mesures realitzades.

CRITERIS DE PRESA DE MOSTRES:

Es realitzarà el control visual i es verificarà el funcionament de tota la instal·lació.

Es comprovarà l'equilibrat de fases, si és el cas, de forma aleatòria en punts amb diferents

distribució.

Es mesuraran els nivells d'il·luminació en cada local de característiques diferents.

INTERPRETACIÓ DE RESULTATS I ACTUACIONS EN CAS D'INCOMPLIMENT:

En cas d'incompliment de la Normativa vigent, es procedirà a la seva adequació.

En cas de deficiències de material o execució, es procedirà d'acord amb el que determini la DF.

PH INSTAL·LACIONS D'ENLLUMENAT

PHN LLUMS PER A EXTERIORS

PHN1- APLIC PER A EXTERIORS AMB LEDS, COL·LOCAT

0.- ELEMENTS QUE CONTEMPLA EL PLEC

PHN1-AE1R.

Plec de condicions

1.- DEFINICIÓ I CONDICIONS DE LES PARTIDES D'OBRA EXECUTADES

Llum per a exteriors, col·locat acoblat al suport o encastat.

S'han considerat les unitats d'obra següents:

- Aplics decoratius per a exteriors, amb llums LED, fixats mecànicament als paraments.

S'han considerat els tipus de col·locació següents per als llums decoratius:

- Fixada a la paret mitjançant cargols o perns

L'execució de la unitat d'obra inclou les operacions següents:

- Replanteig de la unitat d'obra

- Muntatge, fixació i anivellament

- Connexionat i col·locació de les làmpades

- Comprovació del funcionament

- Retirada de l'obra de les restes d'emballatges, retalls de tubs, cables, etc.

CONDICIONS GENERALS:

La posició ha de ser la reflectida a la DT o, en el seu defecte, la indicada per la DF.

Tots els materials que intervenen en la instal·lació han de ser compatibles entre si. Per aquest motiu, el muntatge i les connexions dels aparells han d'estar fets amb els materials i accessoris subministrats pel fabricant, o expressament aprovats per aquest.

Ha de quedar fixat sòlidament al suport, amb el sistema de fixació disposat pel fabricant.

Ha d'estar connectada a la xarxa d'alimentació elèctrica i a la línia de terra.

Cap part accessible de l'element instal·lat no ha d'estar en tensió, fora dels punts de connexió.

No s'han de transmetre esforços entre els elements de la instal·lació elèctrica (tubs i cables) i la lluminària.

Els cables han d'entrar al cos de la lluminària pels punts previstos pel fabricant.

Un cop instal·lat ha de ser possible el desmuntatge de les parts del llum que necessitin manteniment.

LLUM DECORATIU:

Toleràncies d'execució per a llums fixats a la paret o muntats amb lira, pinça o pica:

- Verticalitat: ≤ 10 mm

- Posició en alçària: ± 20 mm

- Posició lateral: ≤ 50 mm

2.- CONDICIONS DEL PROCÉS D'EXECUCIÓ

CONDICIONS GENERALS:

La instal·lació elèctrica s'ha de fer sense tensió a la línia.

Si incorpora difusor de vidre, es tindrà cura durant la seva manipulació.

Es tindrà cura de no embrutar el difusor ni els components de la òptica durant la col·locació del llum. Si s'embruten es netejaran adequadament.

La col·locació i connexionat de la lluminària s'han de fer seguint les instruccions del fabricant.

Abans de començar els treballs de muntatge, s'ha de fer un replanteig que ha de ser aprovat per la DF.

S'ha de comprovar que les característiques tècniques de l'aparell corresponguin a les

especificades al projecte.

Tots els elements s'han d'inspeccionar abans de la seva col·locació.

La seva instal·lació no ha d'alterar les característiques de l'element.

Cal comprovar la idoneïtat de la tensió disponible amb la de l'equip de la lluminària.

Un cop instal·lat l'equip, es procedirà a la retirada de l'obra de tots els materials sobrants com ara embalatges, retalls de tubs, cables, etc.

3.- UNITAT I CRITERI D'AMIDAMENT

Unitat de quantitat instal·lada, mesurada segons les especificacions de la DT.

4.- NORMATIVA DE COMPLIMENT OBLIGATORI

NORMATIVA GENERAL:

Real Decreto 842/2002 de 2 de agosto, por el que se aprueba el Reglamento Electrotécnico de Baja Tensión. REBT 2002.

UNE-EN 60598-1:2009 Luminarias. Parte 1: Requisitos generales y ensayos.

UNE-EN 60598-2-3:2003 Luminarias. Parte 2-3: Requisitos particulares. Luminarias para alumbrado público.

UNE-EN 60238:2006 Portalámparas con rosca Edison.

5.- CONDICIONS DE CONTROL D'EXECUCIÓ I DE L'OBRA ACABADA

CONTROL D'EXECUCIÓ. OPERACIONS DE CONTROL:

Les tasques de control a realitzar són les següents:

- Comprovació de la correcta instal·lació de les lluminàries.
- Control visual de la instal·lació (linealitat, suports).
- Verificar el funcionament de l'enllumenat, comprovant la correcta distribució de les enceses i l'equilibrat de fases, si és el cas.
- Mesurar nivells d'il·luminació

CONTROL DE L'OBRA ACABADA. OPERACIONS DE CONTROL:

Les tasques de control a realitzar són les següents:

- Realització i emissió d'informe amb resultats dels controls i mesures realitzades.

CRITERIS DE PRESA DE MOSTRES:

Es realitzarà el control visual i es verificarà el funcionament de tota la instal·lació.

Es comprovarà l'equilibrat de fases, si és el cas, de forma aleatòria en punts amb diferents distribució.

Es mesuraran els nivells d'il·luminació en cada local de característiques diferents.

INTERPRETACIÓ DE RESULTATS I ACTUACIONS EN CAS D'INCOMPLIMENT:

En cas d'incompliment de la Normativa vigent, es procedirà a la seva adequació.

En cas de deficiències de material o execució, es procedirà d'acord amb el que determini la DF.

PH INSTAL·LACIONS D'ENLLUMENAT

PHQ PROJECTORS PER A EXTERIORS

PHQE- PROJECTOR PER A EXTERIOR AMB LEDS, COL·LOCAT

0.- ELEMENTS QUE CONTEMPLA EL PLEC

PHQE-C0CQ,PHQE-C001,PHQE-C002,PHQE-C003,PHQE-C0C1,PHQE-C0C2,PHQE-C0C4,PHQE-M001.

Plec de condicions

1.- DEFINICIÓ I CONDICIONS DE LES PARTIDES D'OBRA EXECUTADES

Projector per a exteriors amb reflector, col·locat.

- Projector de forma rectangular, tancat, amb làmpades LED, amb equip elèctric integrat, regulables o no regulables.

S'han considerat els tipus de col·locació següents:

- Acoblada al suport mitjançant brides

- Muntada amb lira mitjançant cargols o perns

L'execució de la unitat d'obra inclou les operacions següents:

- Replanteig de la unitat d'obra
- Muntatge, fixació i anivellament
- Connexionat
- Comprovació del funcionament
- Retirada de l'obra de les restes d'emalatges, retalls de tubs, cables, etc.

CONDICIONS GENERALS:

La posició ha de ser la reflectida a la DT o, en el seu defecte, la indicada per la DF.

Tots els materials que intervenen en la instal·lació han de ser compatibles entre si. Per aquest motiu, el muntatge i les connexions dels aparells han d'estar fets amb els materials i accessoris subministrats pel fabricant, o expressament aprovats per aquest.

Ha de quedar fixat sòlidament al suport, amb el sistema de fixació disposat pel fabricant.

Ha de quedar connectat al conductor de terra mitjançant la pressió de terminal, cargol i femelles.

El suport ha de quedar fixat sòlidament pels punts previstos a les instruccions d'instal·lació del fabricant.

Els cables han d'entrar al cos de la lluminària pels punts previstos pel fabricant.

Ha de quedar garantit el grau de protecció de la lluminària en el punt d'entrada dels cables.

El cable ha de quedar subjectat per la coberta a la carcassa del projector, de manera que no es transmetin esforços a la connexió elèctrica.

Els conductors de línia, fases i neutre, han de quedar rígidament fixats mitjançant pressió de cargol als borns del llum.

S'ha d'assegurar que la posició no dificulti l'entrada dels cables i l'accés per a la manipulació i la neteja del difusor.

No s'han de transmetre esforços entre els elements de la instal·lació elèctrica (tubs i cables) i la lluminària.

Un cop instal·lat ha de ser possible el desmuntatge de les parts del llum que necessitin manteniment.

Ha d'estar connectada a la xarxa d'alimentació elèctrica i a la línia de terra.

Toleràncies d'execució per a llums fixats a la paret o muntats amb lira:

Toleràncies d'execució:

- Verticalitat: ≤ 10 mm
- Posició en alçària: ± 20 mm
- Posició lateral: ≤ 50 mm

2.- CONDICIONS DEL PROCÉS D'EXECUCIÓ

La instal·lació elèctrica s'ha de fer sense tensió a la línia.

Es tindrà cura de no embrutar el difusor ni els components de la òptica durant la col·locació del llum. Si s'embruten es netejaran adequadament.

La col·locació i connexionat de la lluminària s'han de fer seguint les instruccions del fabricant.

Abans de començar els treballs de muntatge, s'ha de fer un replanteig que ha de ser aprovat per la DF.

S'ha de comprovar que les característiques tècniques de l'aparell corresponguin a les especificades al projecte.

Tots els elements s'han d'inspeccionar abans de la seva col·locació.

La seva instal·lació no ha d'alterar les característiques de l'element.

Cal comprovar la idoneïtat de la tensió disponible amb la de l'equip de la lluminària.

Un cop instal·lat l'equip, es procedirà a la retirada de l'obra de tots els materials sobrants com ara embalatges, retalls de tubs, cables, etc.

3.- UNITAT I CRITERI D'AMIDAMENT

Unitat de quantitat instal·lada, mesurada segons les especificacions de la DT.

4.- NORMATIVA DE COMPLIMENT OBLIGATORI

NORMATIVA GENERAL:

Real Decreto 842/2002 de 2 de agosto, por el que se aprueba el Reglamento Electrotécnico de Baja Tensión. REBT 2002.

Real Decreto 1890/2008, de 14 de noviembre, por el que se aprueba el Reglamento de eficiencia energética en instalaciones de alumbrado exterior y sus Instrucciones técnicas complementarias EA-01 a EA-07.

UNE-EN 60598-1:2005 Luminarias. Parte 1: Requisitos generales y ensayos.

UNE-EN 60598-2-3:2003 Luminarias. Parte 2-3: Requisitos particulares. Luminarias para alumbrado público.

5.- CONDICIONS DE CONTROL D'EXECUCIÓ I DE L'OBRA ACABADA

CONTROL D'EXECUCIÓ. OPERACIONS DE CONTROL:

Les tasques de control a realitzar són les següents:

- Comprovació de la correcta instal·lació de les lluminàries.
- Control visual de la instal·lació (linealitat, suports).
- Verificar el funcionament de l'enllumenat, comprovant la correcta distribució de les enceses i l'equilibrat de fases, si és el cas.
- Mesurar nivells d'il·luminació

CONTROL DE L'OBRA ACABADA. OPERACIONS DE CONTROL:

- Realització i emissió d'informe amb resultats dels controls i mesures realitzades.

CRITERIS DE PRESA DE MOSTRES:

Es realitzarà el control visual i es verificarà el funcionament de tota la instal·lació.

Es comprovarà l'equilibrat de fases, si és el cas, de forma aleatòria en punts amb diferents distribució.

Es mesuraran els nivells d'il·luminació en cada local de característiques diferents.

INTERPRETACIÓ DE RESULTATS I ACTUACIONS EN CAS D'INCOMPLIMENT:

En cas d'incompliment de la Normativa vigent, es procedirà a la seva adequació.

En cas de deficiències de material o execució, es procedirà d'acord amb el que determini la DF.

PJ INSTAL·LACIONS DE LAMPISTERIA, REG, PISCINES, APARELLS SANITARIS I AIGUA CALENTA SANITÀRIA

PJ1 APARELLS SANITARIS

PJ11 APARELLS SANITARIS PER LA HIGIENE PERSONAL

PJ117- LAVABO, COL·LOCAT

0.- ELEMENTS QUE CONTEMPLA EL PLEC

PJ117-3BSE,PJ117-3BN0,PJ117-3BTF.

Plec de condicions

1.- DEFINICIÓ I CONDICIONS DE LES PARTIDES D'OBRA EXECUTADES

Col·locació i connexió a la xarxa d'evacuació de lavabo de porcellana o de gres esmaltat.

S'han considerat els tipus de col·locació següents:

- Amb suports murals
 - Sobre un peu
 - Amb suports murals i mig peu
 - Encastat a un taulell
 - Semiencastrat a un taulell
 - Fixat sota taulell
 - Recolzat sobre taulell o moble
- L'execució de la unitat d'obra inclou les operacions següents:
- Preparació de la zona de treball
 - Col·locació del lavabo a l'espai previst
 - Connexió a la xarxa d'evacuació
 - Connexió a la xarxa d'aigua

CONDICIONS GENERALS:

El lavabo instal·lat ha de reunir les mateixes condicions exigides a l'element simple.

Ha de quedar anivellat en totes dues direccions, a la posició prevista en el projecte.

L'alçària des del nivell del paviment fins el nivell frontal superior del lavabo ha de ser la reflectida en el projecte, o en el seu defecte, la indicada per la DF.

Si el lavabo es col·loca encastat a un taulell, ha d'estar fixat sòlidament a aquest amb el sistema indicat pel fabricant.

Si la col·locació és amb suports murals o sobre un peu, el lavabo ha d'estar fixat sòlidament al parament i recolzat, en el segon cas, sobre el corresponent peu.

L'acord amb el revestiment del parament, i entre el lavabo, el peu i el paviment, o entre el lavabo i el taulell, segons sigui el cas, ha de quedar rejuntat amb silicona neutra.

S'ha de garantir l'estanquitat de la connexió amb el conducte d'evacuació.

Les conduccions metàl·liques de l'aparell han de dur instal·lada la connexió a terra amb cable de coure nu, de secció $\geq 2,5 \text{ mm}^2$.

Toleràncies d'instal·lació:

- Nivell: ± 10 mm
- Caiguda frontal respecte al pla horitzontal: ≤ 5 mm

2.- CONDICIONS DEL PROCÉS D'EXECUCIÓ

No hi han condicions específiques del procés d'instal·lació.

3.- UNITAT I CRITERI D'AMIDAMENT

Unitat de quantitat instal·lada, mesurada segons les especificacions de la DT.

4.- NORMATIVA DE COMPLIMENT OBLIGATORI

No hi ha normativa de compliment obligatori.

5.- CONDICIONS DE CONTROL D'EXECUCIÓ I DE L'OBRA ACABADA

OPERACIONS DE CONTROL:

Les tasques de control a realitzar són les següents:

- Comprovació de la correcta instal·lació dels materials i equips a l'obra
- Verificació de la correcta execució de la instal·lació segons instruccions de fabricant.
- Realització i emissió d'informe amb resultats dels controls i assaigs realitzats, d'acord amb el que s'especifica a la taula d'assaigs i quantificació dels mateixos.

CRITERIS DE PRESA DE MOSTRA

Es realitzarà l'assaig de cabals mínims, considerant el funcionament simultani de les instal·lacions susceptibles de fer-ho a la realitat. Es verificarà: el total de la instal·lació, per plantes o sectors i per zones humides.

INTERPRETACIÓ DE RESULTATS I ACTUACIONS EN CAS D'INCOMPLIMENT:

En cas de deficiències de material o execució, si es pot esmenar sense canviar materials, s'ha de procedir a fer-ho. En cas contrari, s'ha de procedir a canviar tot el material afectat. En cas de manca d'elements o discrepàncies amb el projecte, s'ha de procedir a l'adequació, d'acord amb el que determini la DF.

PJ INSTAL·LACIONS DE LAMPISTERIA, REG, PISCINES, APARELLS SANITARIS I AIGUA CALENTA SANITÀRIA

PJ1 APARELLS SANITARIS

PJ11 APARELLS SANITARIS PER LA HIGIENE PERSONAL

PJ11C- INODOR, COL·LOCAT

0.- ELEMENTS QUE CONTEMPLA EL PLEC

PJ11C-3CX8.

Plec de condicions

1.- DEFINICIÓ I CONDICIONS DE LES PARTIDES D'OBRA EXECUTADES

Col·locació i connexió a la xarxa d'evacuació d'inodor de porcellana esmaltada o d'acer inoxidable antivandàlic, de sortida vertical o horitzontal, col·locat amb fixacions verticals o sobre el paviment.

L'execució de la unitat d'obra inclou les operacions següents:

- Preparació de la zona de treball
- Col·locació de l'inodor a l'espai previst
- Connexió a la xarxa d'evacuació
- Connexió a la xarxa d'aigua

CONDICIONS GENERALS:

L'inodor instal·lat ha de reunir les mateixes condicions exigides a l'element simple. Ha de quedar anivellat en totes dues direccions, a la posició prevista en el projecte.

La tapa i el seient han de quedar centrats, no oferir resistència ni tenir joc en el seu moviment.

L'alçària des del nivell del paviment fins el nivell frontal superior de l'inodor ha de ser la reflectida en el projecte, o en el seu defecte, la indicada per la DF.

Ha d'estar fixat sòlidament al parament o al paviment, segons el cas, amb les fixacions subministrades pel fabricant.

L'acord amb el paviment ha de quedar rejuntat.

S'ha de garantir l'estanquitat de la connexió amb el conducte d'evacuació mitjançant una pasta segelladora en els aparells de descàrrega horitzontal, o mitjançant un junt de cautxú o de neoprè en els de descàrrega vertical.

Els mecanismes de descàrrega i alimentació han de quedar regulats de manera que l'aparell funcioni correctament.

Les conduccions metàl·liques de l'aparell han de dur instal·lada la connexió a terra amb cable de coure nu, de secció $\geq 2,5 \text{ mm}^2$.

Toleràncies d'instal·lació:

- Nivells: $\pm 10 \text{ mm}$, Ha de coincidir amb el bidet
- Horitzontalitat: $\pm 2 \text{ mm}$

2.- CONDICIONS DEL PROCÉS D'EXECUCIÓ

No s'han de col·locar junts de material endurable a les rosques.

L'enroscada, en el seu cas, s'ha de fer sense forçar ni malmetre la rosca.

3.- UNITAT I CRITERI D'AMIDAMENT

Unitat de quantitat instal·lada, mesurada segons les especificacions de la DT.

4.- NORMATIVA DE COMPLIMENT OBLIGATORI

No hi ha normativa de compliment obligatori.

5.- CONDICIONS DE CONTROL D'EXECUCIÓ I DE L'OBRA ACABADA

OPERACIONS DE CONTROL:

Les tasques de control a realitzar són les següents:

- Comprovació de la correcta instal·lació dels materials i equips a l'obra
- Verificació de la correcta execució de la instal·lació segons instruccions de fabricant.
- Realització i emissió d'informe amb resultats dels controls i assaigs realitzats, d'acord amb el que s'especifica a la taula d'assaigs i quantificació dels mateixos.

CRITERIS DE PRESA DE MOSTRA

Es realitzarà l'assaig de cabals mínims, considerant el funcionament simultani de les instal·lacions susceptibles de fer-ho a la realitat. Es verificarà: el total de la instal·lació, per plantes o sectors i per zones humides.

INTERPRETACIÓ DE RESULTATS I ACTUACIONS EN CAS D'INCOMPLIMENT:

En cas de deficiències de material o execució, si es pot esmenar sense canviar materials, s'ha de procedir a fer-ho. En cas contrari, s'ha de procedir a canviar tot el material afectat.

En cas de manca d'elements o discrepàncies amb el projecte, s'ha de procedir a l'adequació, d'acord amb el que determini la DF.

PJ INSTAL·LACIONS DE LAMPISTERIA, REG, PISCINES, APARELLS SANITARIS I AIGUA CALENTA SANITÀRIA

PJ2 AIXETES I ACCESSORIS PER A APARELLS SANITARIS

PJ21 AIXETES PER A APARELLS SANITARIS

PJ21C- AIXETA SENZILLA PER A LAVABO, COL·LOCADA (D)

0.- ELEMENTS QUE CONTEMPLA EL PLEC

PJ21C-H7S4.

Plec de condicions

1.- DEFINICIÓ I CONDICIONS DE LES PARTIDES D'OBRA EXECUTADES

Col·locació i connexió a la xarxa d'aigua d'aixetes i accessoris per a aparells sanitaris, muntades superficialment o encastades.

S'han considerat els elements següents:

- Aixeta connectada al tub d'alimentació

L'execució de la unitat d'obra inclou les operacions següents:

- Preparació de la zona de treball
- Col·locació de l'aixeta o l'accessori
- Segellat dels junts
- Connexió a la xarxa d'aigua

CONDICIONS GENERALS:

Un cop col·locada l'aixeta o l'accessori, ha de reunir les mateixes condicions exigides a l'element simple.

L'aixeta, la bateria o el braç de dutxa, ha de quedar anivellada en totes dues direccions, a la posició prevista en el projecte i centrat amb l'especejament de l'enrajolat.

L'alçària de muntatge de l'element ha de ser la reflectida en el projecte o, en el seu defecte, la indicada per la DF.

Ha de quedar ben fixat al seu suport.

S'ha de garantir l'estanquitat de les connexions amb els tubs d'alimentació i amb els de desguàs quan calgui.

En l'aixeta, l'òrgan de comandament de l'aigua calenta ha d'estar col·locat a l'esquerra amb el distintiu vermell i el de l'aigua freda a la dreta amb el distintiu blau.

Toleràncies d'instal·lació:

- Nivell: ± 10 mm

2.- CONDICIONS DEL PROCÉS D'EXECUCIÓ

La posició de l'element respecte al plà del parament ha de ser l'adequada per a obtenir un bon acord amb el revestiment.

No s'han de col·locar junts de material endurable a les rosques.

L'enroscada, en el seu cas, s'ha de fer sense forçar ni malmetre la rosca.

Les zones per soldar s'han de netejar i fregar abans.

El muntatge s'ha de realitzar seguint les instruccions del fabricant.

3.- UNITAT I CRITERI D'AMIDAMENT

Unitat de quantitat instal·lada, mesurada segons les especificacions de la DT.

4.- NORMATIVA DE COMPLIMENT OBLIGATORI

Documento Básico de Salubridad DB-HS, parte II del CTE, aprobado por el Real Decreto 314/2006.

5.- CONDICIONS DE CONTROL D'EXECUCIÓ I DE L'OBRA ACABADA

OPERACIONS DE CONTROL:

Les tasques de control a realitzar són les següents:

- Comprovació de la correcta instal·lació dels materials i equips a l'obra
- Verificació de la correcta execució de la instal·lació segons instruccions de fabricant.
- Es comprovarà que la pressió mínima ha de ser:
 - 100 kPa per aixetes
 - 150 kPa per fluxors i calentadors
- Es comprovarà que la pressió en qualsevol punt de consum no pot superar 500 kPa.
- Es verificarà l'existència de dispositius d'estalvi d'aigua en les aixetes en edificis de pública concurrència.
- Realització i emissió d'informe amb resultats dels controls i assaigs realitzats, d'acord amb el que s'especifica a la taula d'assaigs i quantificació dels mateixos.

CRITERIS DE PRESA DE MOSTRA

Es realitzarà l'assaig de cabals mínims, considerant el funcionament simultani de les instal·lacions susceptibles de fer-ho a la realitat. Es verificarà: el total de la instal·lació, per plantes o sectors i per zones humides.

INTERPRETACIÓ DE RESULTATS I ACTUACIONS EN CAS D'INCOMPLIMENT:

En cas de deficiències de material o execució, si es pot esmenar sense canviar materials, s'ha de procedir a fer-ho. En cas contrari, s'ha de procedir a canviar tot el material afectat.

En cas de manca d'elements o discrepàncies amb el projecte, s'ha de procedir a l'adequació, d'acord amb el que determini la DF.

PJ INSTAL·LACIONS DE LAMPISTERIA, REG, PISCINES, APARELLS SANITARIS I AIGUA CALENTA SANITÀRIA

PJA PRODUCCIÓ D'AIGUA CALENTA SANITÀRIA

PJA7- ESCALFADORS ACUMULADORS DE GAS, COL·LOCATS

0.- ELEMENTS QUE CONTEMPLA EL PLEC

PJA7-6YP8,PJA7-6YP2,PJA7-6YP9,PJA7-6YP5,PJA7-6YP6,PJA7-6YO1,PJA7-6YEN,PJA7-6YE2,PJA7-6YE3,PJA7-6YP1,PJA7-6YP3,PJA7-6YP4,PJA7-6YP7.

Plec de condicions

1.- DEFINICIÓ I CONDICIONS DE LES PARTIDES D'OBRA EXECUTADES

Escalfadors acumuladors de gas col·locats sobre bancada i connectats.

Es consideren incloses dins d'aquesta unitat d'obra les operacions següents:

- Neteja de l'interior dels conductes de connexió
- Replanteig de la posició de l'element
- Fixació de l'aparell
- Connexió a la xarxa d'aigua i gas (i si s'escau electricitat)
- Col·locació dels junts corresponents de l'aparell
- Connexió del conducte d'evacuació de fums
- Prova de servei

CONDICIONS GENERALS:

L'aparell ha de quedar recolzat sobre el suport amb dispositius intermedis per a la seva fixació.

Cal que quedi suficientment separat dels paraments que l'envolten, de manera que es pugui instal·lar i manipular.

El tub d'evacuació de gasos cremats ha d'estar connectat per sobre del dispositiu antiretorn, amb un tram vertical posterior ≥ 20 cm.

Les connexions amb els diferents tubs no han de tenir fuites, cal que siguin rígides, sense soldadures de tipus tou.

La flama pilot, amb comandament independent, ha d'estar muntada en lloc visible, on no pugui ser afectada per les corrents d'aire que normalment es poden preveure en el funcionament de la instal·lació.

Abans i després de l'escalfador s'ha d'instal·lar una aixeta de pas, segons les especificacions del seu plec.

La posició ha de ser la reflectida a la DT o, en el seu defecte, la indicada per la DF. Ha d'estar feta la prova d'instal·lació.

L'instal·lador cal que aporti l'acta de posada en servei.

Alçària mínima de l'escalfador respecte el nivell del terra: ≥ 140 cm

Distància mínima lliure per sota de l'aparell: ≥ 60 cm

Distància mínima lliure per sobre de l'aparell: ≥ 40 cm

Distància de l'aparell a d'altres aparells amb flama: ≥ 40 cm

Distància del dispositiu antiretorn al terra: ≥ 180 cm

Distància als paraments laterals: ≥ 15 cm

Toleràncies d'instal·lació:

- Posició: ± 20 mm
- Aplomat (posició vertical): ± 3 mm

2.- CONDICIONS DEL PROCÉS D'EXECUCIÓ

Les unions roscades s'han de preparar amb estopa, pasta o cintes d'estanquitat.

L'enroscada, en el seu cas, s'ha de fer sense forçar ni malmetre la rosca.

L'estanquitat de les unions s'ha de realitzar mitjançant els junts adequats.

Abans de la instal·lació del escalfador acumulador s'ha de netejar l'interior dels tubs.

La llargària del conducte de connexió ha de ser suficient com per fer possible el roscat de les unions.

Abans de fer l'acoblament per soldadura, s'ha de netejar l'interior i l'exterior del broquet fregant-lo amb paper abrasiu.

3.- UNITAT I CRITERI D'AMIDAMENT

Unitat de quantitat instal·lada, mesurada segons les especificacions de la DT.

4.- NORMATIVA DE COMPLIMENT OBLIGATORI

Real Decreto 919/2006, de 28 de julio, por el que se aprueba el Reglamento técnico de distribución y utilización de combustibles gaseosos y sus instrucciones técnicas complementarias ICG01 a 11.

Real Decreto 1027/2007, de 20 de julio, por el que se aprueba el Reglamento de Instalaciones Térmicas en los Edificios. (RITE).

Real Decreto 238/2013, de 5 de abril, por el que se modifican determinados artículos e instrucciones técnicas del Reglamento de Instalaciones Térmicas en los Edificios, aprobado por Real Decreto 1027/2007, de 20 de julio.

Real Decreto 865/2003, de 4 de julio, por el que se establecen los criterios higiénico-sanitarios para la prevención y control de la legionelosis.

Decret 352/2004, de 27 de juliol, pel qual s'estableixen les condicions higiènicosanitàries per a la prevenció i el control de la legionel·losi.

5.- CONDICIONS DE CONTROL D'EXECUCIÓ I DE L'OBRA ACABADA

CONTROL D'EXECUCIÓ. OPERACIONS DE CONTROL:

Les tasques de control a realitzar són les següents:

- Comprovació de la correcta instal·lació dels materials i equips a l'obra
- Verificar l'estanqueïtat a juntes i unions dels equips amb els circuits d'aigua (prova d'estanqueïtat).
- Verificar la correcta ubicació dels escalfadors a gas, l'adequació del local amb entrada i sortida d'aire i conducte d'evacuació de fums adequat per garantir el rendiment i la seguretat.
- Verificar estanqueïtat dels conductes d'evacuació de fums, la pressa d'anàlisi i la pressa de recollida de condensats.
- Verificar la correcta instal·lació de presa de corrent d'acumuladors elèctrics.
- Verificar la correcta instal·lació de dipòsits d'acumulació d'aigua calenta i dels elements de seguretat.
- Verificar el funcionament dels equips de recirculació d'aigua a instal·lacions amb escalfador d'aigua centralitzat.
- Verificar la conducció de la vàlvula de seguretat al desguàs i el correcte taratge de la mateixa.
- Realitzar les proves de funcionament i ajust dels elements de regulació i control.

CONTROL DE L'OBRA ACABADA. OPERACIONS DE CONTROL:

- Realització i emissió d'informe amb resultats dels controls i dels assaigs realitzats.

CRITERIS DE PRESA DE MOSTRES:

Es comprovarà globalment

INTERPRETACIÓ DE RESULTATS I ACTUACIONS EN CAS D'INCOMPLIMENT:

Es cas de deficiències de material o execució, si es pot esmenar sense canviar materials, es procedirà a fer-ho. En cas contrari es procedirà a canviar tot el material afectat.

En cas de manca d'elements o discrepàncies amb el projecte, es procedirà a l'adequació, d'acord amb el determini la DF.

PQ EQUIPAMENTS, MOBILIARI I MOBILIARI URBÀ

PQ5 TAULELLS

PQ55- TAULELL SINTÈTIC, COL·LOCAT (D)

0.- ELEMENTS QUE CONTEMPLA EL PLEC

PQ55-HCHM.

Plec de condicions

1.- DEFINICIÓ I CONDICIONS DE LES PARTIDES D'OBRA EXECUTADES

Taulells de resines sintètiques amb fibres de fusta, fixats mecànicament sobre estructura de base o sobre moble.

L'execució de la unitat d'obra inclou les operacions següents:

- Fixació de l'estructura de suport al parament, en el seu cas
- Fixació del taulell sobre l'estructura de suport o sobre moble

CONDICIONS GENERALS:

El taulell ha de quedar horitzontal i no ha de tenir esquerdes, trencaments, taques ni escantonaments.

Ha de recolzar correctament sobre els suports o sobre el moble.

Quan vagi col·locat sobre suports, s'han de col·locar els suficients perquè el taulell sigui estable.

Si hi ha equips de mobiliari a sota del taulell, la volada ha d'ajustar-se al projecte o a les directrius fixades per la DF. Si no s'especifica, ha de ser $\geq 1,5$ cm.

Toleràncies d'execució:

- Horitzontalitat: $\pm 0,1$ %
- Alçària: ± 5 mm

2.- CONDICIONS DEL PROCÉS D'EXECUCIÓ

No hi han condicions específiques del procés d'instal·lació.

3.- UNITAT I CRITERI D'AMIDAMENT

m de llargària amidada segons les especificacions de la DT.

4.- NORMATIVA DE COMPLIMENT OBLIGATORI

No hi ha normativa de compliment obligatori.

PY AJUDES DEL RAM DE PALETA

PY0 AJUDES DEL RAM DE PALETA

PY04- FORMACIÓ D'ENCAST I COLLAT DE PETIT ELEMENT (D)

0.- ELEMENTS QUE CONTEMPLA EL PLEC

PY04-H8SR.

Plec de condicions

1.- DEFINICIÓ I CONDICIONS DE LES PARTIDES D'OBRA EXECUTADES

Operacions diverses de formació d'encasts petits.

S'han considerat les unitats d'obra següents:

- Obertura d'un forat que no travessi la paret, per a col·locar un mecanisme o aparell d'instal·lació, collat amb guix o morter.

L'execució de la unitat d'obra inclou les operacions següents:

- Replanteig i marcat dels forats, en el seu cas
- Obertura dels forats, en el seu cas
- Col·locació del petit element, en el seu cas
- Fixació i tapat del forat que resta

CONDICIONS GENERALS:

Ha d'estar feta al lloc indicat a la DT, amb les modificacions introduïdes al replanteig previ, aprovades per la DF.

El forat al voltant de l'element ha d'estar completament reblert, i enrasat amb el parament de la paret.

OBERTURA DE FORAT I COLLAT DE PETIT ELEMENT:

L'element per encastar ha de quedar col·locat a la posició correcta en condicions de ser utilitzat, de rebre els mecanismes que li pertoquin (si és el cas), etc.

El forat al voltant de l'element ha d'estar completament reblert, i enrasat amb el parament de

la paret.

Fondària: $\leq 1/2$ gruix de la paret

Separació als brancals: ≥ 20 cm

Toleràncies d'execució:

- Replanteig: ± 10 mm

- Fondària: + 0 mm, - 5 mm

2.- CONDICIONS DEL PROCÉS D'EXECUCIÓ

OBERTURA DE FORAT I COLLAT DE PETIT ELEMENT:

No s'ha de fer cap encast fins passades 24 h que la paret s'hagi acabat.

Al fer l'encastat no s'ha de travessar la paret en cap punt, ni aprofundir més dels límits fixats.

3.- UNITAT I CRITERI D'AMIDAMENT

Unitat de quantitat realment executada segons les especificacions de la DT.

4.- NORMATIVA DE COMPLIMENT OBLIGATORI

No hi ha normativa de compliment obligatori.

IV. AMIDAMENTS



AMIDAMENTS

Data: 15/09/22

Pàg.: 1

Obra 01 PRESSUPOST 2022_COPA DEL REI_INTERIORS
 Pavelló 01 BUFALÀ
 Capítol 01 ACTUACIONS PRÈVIES I DEMOLICIONS

NUM.	CODI	UA	DESCRIPCIÓ
1	P2140-4RRN	u	Arrencada de full i bastiment de porta interior amb mitjans manuals i càrrega manual sobre camió o contenidor

Num.	Text	Tipus	[C]	[D]	[E]	[F]	TOTAL	Fórmula
1	Portes a substituir		21,000				21,000	C#*D#*E#*F#
2	Correderes		1,000				1,000	C#*D#*E#*F#

TOTAL AMIDAMENT 22,000

2 P214I-AKZM m2 Enderroc de cel ras i entramat de suport, amb mitjans manuals i càrrega manual sobre camió o contenidor

Num.	Text	Tipus	[C]	[D]	[E]	[F]	TOTAL	Fórmula
1	Vestibul i distribuïdor PB		61,000				61,000	C#*D#*E#*F#
2	Caixa d'escala		9,000				9,000	C#*D#*E#*F#

TOTAL AMIDAMENT 70,000

3 P21Q30001 u Treballs de retirada d'equipaments esportius, mobiliari o altres elements necessaris per a la realització dels treballs. Inclou la posterior recol·locació.

AMIDAMENT DIRECTE 1,000

4 P21DD-HIRO u Desmuntatge de llumenera encastada a cel-ras amb mitjans manuals, aplec de materials per a la seva reutilització i càrrega de runes sobre camió o contenidor

Num.	Text	Tipus	[C]	[D]	[E]	[F]	TOTAL	Fórmula
1	Zones comuns		8,000	1,000			8,000	C#*D#*E#*F#
2	Vestidors		4,000	4,000			16,000	C#*D#*E#*F#
3	Arbitres		3,000				3,000	C#*D#*E#*F#

TOTAL AMIDAMENT 27,000

Obra 01 PRESSUPOST 2022_COPA DEL REI_INTERIORS
 Pavelló 01 BUFALÀ
 Capítol 02 REVESTIMENTS

NUM.	CODI	UA	DESCRIPCIÓ
1	P89I-4V8T	m2	Pintat de parament vertical de guix o ciment, amb pintura plàstica amb acabat llis, amb una capa segelladora i dues d'acabat. Inclou els mitjans auxiliars necessaris.

Num.	Text	Tipus	[C]	[D]	[E]	[F]	TOTAL	Fórmula
1	Parets pista		40,000	7,000			280,000	C#*D#*E#*F#
2			40,000	4,000			160,000	C#*D#*E#*F#
3			19,000	8,000		2,000	304,000	C#*D#*E#*F#
4	altell		30,000	3,000			90,000	C#*D#*E#*F#
5	vestibul		300,000				300,000	C#*D#*E#*F#
6	espais comuns		500,000				500,000	C#*D#*E#*F#

TOTAL AMIDAMENT 1.634,000

2 P874-HKTD m2 Neteja superficial de parament vertical de morter, amb raspallat manual i retirada d'elements solts

AMIDAMENTS

Data: 15/09/22

Pàg.: 2

Num.	Text	Tipus	[C]	[D]	[E]	[F]	TOTAL	Fórmula
1	Previsió per a zones degradades		100,000				100,000	C#*D##*E##*F#

TOTAL AMIDAMENT 100,000

3 P84J-9JSQ m2 Cel ras registrable de plaques de guix laminat amb acabat llis, 1200x 600 mm i 12,5 mm de gruix, sistema desmuntable amb estructura d'acer galvanitzat vist format per perfils principals amb forma de T invertida de 15 mm de base col·locats cada 1,2 m i fixats al sostre mitjançant vareta de suspensió cada 1,2 m, amb perfils secundaris col·locats formant retícula de 600x 1200 mm, per a una alçària de cel ras de 4 m com a màxim

Num.	Text	Tipus	[C]	[D]	[E]	[F]	TOTAL	Fórmula
1	Vestíbul i distribuïdor PB		61,000				61,000	C#*D##*E##*F#
2	Caixa d'escala		9,000				9,000	C#*D##*E##*F#

TOTAL AMIDAMENT 70,000

4 PB92EH8NO u Vinil autoadhesiu amb diferents pictogrames, col·locat

Num.	Text	Tipus	[C]	[D]	[E]	[F]	TOTAL	Fórmula
1	Vestidors		4,000				4,000	C#*D##*E##*F#
2			2,000				2,000	C#*D##*E##*F#
3	Arbitres		1,000				1,000	C#*D##*E##*F#
4	Magatzems		2,000				2,000	C#*D##*E##*F#
5	Consergeria/infermeria		3,000				3,000	C#*D##*E##*F#
6	Vestíbul		1,000				1,000	C#*D##*E##*F#

TOTAL AMIDAMENT 13,000

Obra 01 PRESSUPOST 2022_COPA DEL REI_INTERIORS
 Pavelló 01 BUFALÀ
 Capítol 03 TANCAMENTS PRACTICABLES

NUM.	CODI	UA	DESCRIPCIÓ
1	PHPL-B6M2	u	Porta sanvitx fenòlic per interiors d'una fulla batent, d'amplada 800-1000 mm, amb un gruix total de 45 mm, formada per revestiment de 6 mm de plaques fenòliques i estructura de poliestirè expandit rígid d'alta densitat de 33 mm, encolat i presat amb marc perimetral compacte fenòlic de 25 mm. Fixe superior de 50 cm amb material fenòlic. Marc d'alumini anonitzat color mate, acabat amb juntes perimetrals de cautxo. 3 frontisses i maneta d'acer inox.

Num.	Text	Tipus	[C]	[D]	[E]	[F]	TOTAL	Fórmula
1	Vestidors		10,000				10,000	C#*D##*E##*F#
2	Infermeria i consegeria		2,000				2,000	C#*D##*E##*F#
3	Vestidors zona comú		2,000				2,000	C#*D##*E##*F#
4	Magatzem		1,000				1,000	C#*D##*E##*F#

TOTAL AMIDAMENT 15,000

2 PHPL-B6M3 u Porta sanvitx fenòlic per interiors d'una fulla batent, d'amplada 600-800 mm, amb un gruix total de 45 mm, formada per revestiment de 6 mm de plaques fenòliques i estructura de poliestirè expandit rígid d'alta densitat de 33 mm, encolat i presat amb marc perimetral compacte fenòlic de 25 mm. Marc d'alumini anonitzat color mate, acabat amb juntes perimetrals de cautxo. 3 frontisses i maneta d'acer inox.

Num.	Text	Tipus	[C]	[D]	[E]	[F]	TOTAL	Fórmula
1	Vestidors zona comú		2,000				2,000	C#*D##*E##*F#

AMIDAMENTS

Data: 15/09/22

Pàg.: 3

TOTAL AMIDAMENT 2,000

- 3 PHPL-B6M4 u Porta sanvitx fenòlic per interiors de dues fulles batents, d'amplada 1600 mm, amb un gruix total de 45 mm, formada per revestiment de 6 mm de plaques fenòliques i estructura de poliestiré expandit rígid d'alta densitat de 33 mm, encolat i prensat amb marc perimetral compacte fenòlic de 25 mm. Fixe superior de 50 cm amb material fenòlic. Marc d'alumini anonitzat color mate, acabat amb juntes perimetrals de cautxo. 3 frontisses i maneta d'acer inox.

Num.	Text	Tipus	[C]	[D]	[E]	[F]	TOTAL	Fórmula
1	Infermeria i consergeria		1,000				1,000	C#*D#*E#*F#
2	Magatzem		1,000				1,000	C#*D#*E#*F#

TOTAL AMIDAMENT 2,000

- 4 PAQABBG62 u Porta sanvitx fenòlic per interiors d'una fulla corredera, d'amplada 1900 mm, amb un gruix total de 45 mm, formada per revestiment de 6 mm de plaques fenòliques i estructura de poliestiré expandit rígid d'alta densitat de 33 mm, encolat i prensat amb marc perimetral compacte fenòlic de 25 mm. Guia superior vista. Herratges d'acer inox.

Num.	Text	Tipus	[C]	[D]	[E]	[F]	TOTAL	Fórmula
1	Accés pista		1,000				1,000	C#*D#*E#*F#

TOTAL AMIDAMENT 1,000

- 5 PAS2B5QML u Porta tallafocs metàl·lica, EI2-C 60, una fulla batent, per a una llum de 120x210 cm, preu alt, col·locada.

Num.	Text	Tipus	[C]	[D]	[E]	[F]	TOTAL	Fórmula
1	Sortida emergència pistes		1,000				1,000	C#*D#*E#*F#

TOTAL AMIDAMENT 1,000

- 6 PAZ3-B6JQ u Mecanisme antipànic per a porta d'evacuació d'1 fulla, amb sistema d'accionament basculant, amb 1 punt de tancament, per a mecanisme ocult, homologat segons UNE-EN 1125, instal·lat

Num.	Text	Tipus	[C]	[D]	[E]	[F]	TOTAL	Fórmula
1	Sortida emergència		1,000				1,000	C#*D#*E#*F#

TOTAL AMIDAMENT 1,000

- 7 PAF9B5THM u Porta d'alumini anoditzat natural, col·locada sobre bastiment de base, amb dues fulles batents i una fulla superior de xarnera, per a un buit d'obra aproximat de 150x250 cm, elaborada amb perfils de preu alt

Num.	Text	Tipus	[C]	[D]	[E]	[F]	TOTAL	Fórmula
1	Sortida infermeria/consergeria		1,000				1,000	C#*D#*E#*F#

TOTAL AMIDAMENT 1,000

Obra 01 PRESSUPOST 2022_COPA DEL REI_INTERIORS
 Pavelló 01 BUFALÀ
 Capítol 04 TREBALLS DEL RAM DE PALETA

NUM.	CODI	UA	DESCRIPCIÓ
1	PY04-H8SR	u	Reparació d'encast de baranes o similar, en paret de fàbrica, amb mitjans manuals, de dimensions fins a 20x20x10 cm

EUR

AMIDAMENTS

Data: 15/09/22

Pàg.: 4

Num.	Text	Tipus	[C]	[D]	[E]	[F]	TOTAL	Fórmula
1	Ancoratges de baranes		3,000				3,000	C#*D#*E#*F#

TOTAL AMIDAMENT **3,000**

2	P828-HBNZ	m2						
Reparació puntual d'enrajolat de parament exterior a una alçària <= 3 m, retirant les rajoles trancades, eliminant les restes de morter i refent l'enrajolat amb rajola de gres premsat esmaltat preu superior, de 26 a 45 peces m2, col·locades amb morter adhesiu C2 (UNE-EN 12004) i rejuntat amb beurada CG2 (UNE-EN 13888), i càrrega de runa a camió o contenidor								

Num.	Text	Tipus	[C]	[D]	[E]	[F]	TOTAL	Fórmula
1	Previsió per a reparacions puntuals		36,000				36,000	C#*D#*E#*F#

TOTAL AMIDAMENT **36,000**

Obra	01	PRESSUPOST 2022_COPA DEL REI_INTERIORS
Pavelló	01	BUFALÀ
Capítol	05	INSTAL·LACIONS D'ENLLUMENAT

NUM.	CODI	UA	DESCRIPCIÓ
1	PHB3-I159	u	Subministrament i col·locació de llumenera estanca amb leds amb una vida útil <= 50000 h, de forma rectangular, de 1600 mm de llargària, 50 W de potència, amb equip elèctric no regulable, aïllament classe I, cos i difusor de policarbonat i grau de protecció IP44, temperatura de color 4000 K, muntada superficialment. Inclou desmuntatge de llumenera existent.

Num.	Text	Tipus	[C]	[D]	[E]	[F]	TOTAL	Fórmula
1	altell grades		6,000				6,000	C#*D#*E#*F#
2	magatzems, consergeria i infermeria		8,000				8,000	C#*D#*E#*F#
3	Vestidors comuns		6,000				6,000	C#*D#*E#*F#

TOTAL AMIDAMENT **20,000**

2	PHQE-C0CQ	u						
Subministrament i instal·lació de projector Indu Flood Gen2 o equivalent tamany 3 - 622x90x521 - 288 leds 55mA 375W 4000K regulable DALI 2.0, òptica 6548, IP66, IK09, protector conta sobretensions 10Kv, vida útil L90 - 55000h. Carcassa d'alumini injectat, òptiques de policarbonat i vidre de tancament templat. Acabat pintat recobert en pols de polièster RAL7037. Certificats CE, ENEC, IFS, segons estudi lumínic adjunt al projecte. Inclou el mitjans auxiliars necessaris per a la seva instal·lació. Inclou desmuntatge de llumenera existent.								

Num.	Text	Tipus	[C]	[D]	[E]	[F]	TOTAL	Fórmula
1	enllumenat pista		16,000				16,000	C#*D#*E#*F#

TOTAL AMIDAMENT **16,000**

3	PHQE-C001	u						
Accessori per a connectivitat Cas Box PR/IN 2,5 G o equivalent								

Num.	Text	Tipus	[C]	[D]	[E]	[F]	TOTAL	Fórmula
1	enllumenat pista		16,000				16,000	C#*D#*E#*F#

TOTAL AMIDAMENT **16,000**

4	PHQE-C002	u						
Subministrament i col·locació de botonera de control d'encesa per bluetooth								

AMIDAMENT DIRECTE **1,000**

5	PHQE-C003	u						
Instal·lació i posada en marxa del sistema de connectivitat amb les comprovacions necessàries								

AMIDAMENTS

Data: 15/09/22

Pàg.: 5

AMIDAMENT DIRECTE 1,000

6 PH23-IADM u Llumenera decorativa modular d'alumini, de 120x60 cm, de 65 W de potència de la llumenera, 5850 lm de flux lluminós, protecció IP20, no regulable, de temperatura de color 3000 K, encastada

Num.	Text	Tipus	[C]	[D]	[E]	[F]	TOTAL	Fórmula
1	Zones comuns		8,000				8,000	C#*D##*E##*F#

TOTAL AMIDAMENT 8,000

7 PH21-AZQB u Llum decoratiu encastable tipus downlight amb leds amb una vida útil de 50000 h, de forma circular, 24 W de potència, òptica d'alumini especular amb UGR =19, eficàcia lluminosa de 100 lm/W, amb equip elèctric regulable 1-10 V, aïllament classe I, cos d'alumini i policarbonat i grau de protecció IP44, encastat

Num.	Text	Tipus	[C]	[D]	[E]	[F]	TOTAL	Fórmula
1	Vestidors		4,000	4,000			16,000	C#*D##*E##*F#
2	Arbitres		3,000				3,000	C#*D##*E##*F#

TOTAL AMIDAMENT 19,000

8 PH57-B368 u Substitució llum d'emergència amb làmpada led, amb una vida útil de 100000 h, no permanent i estanca amb grau de protecció IP66, aïllament classe II, amb un flux aproximat de 240 a 270 lm, 1 h d'autonomia, de forma rectangular amb difusor i cos de policarbonat, preu alt, col·locat encastat o superficial segons preexistències.

Num.	Text	Tipus	[C]	[D]	[E]	[F]	TOTAL	Fórmula
1			13,000				13,000	C#*D##*E##*F#

TOTAL AMIDAMENT 13,000

Obra 01 PRESSUPOST 2022_COPA DEL REI_INTERIORS
 Pavelló 02 JOAQUIM BLUME
 Capítol 01 ACTUACIONS PRÈVIES I DEMOLICIONS

NUM.	CODI	UA	DESCRIPCIÓ
1	P21Q30001	u	Treballs de retirada d'equipaments esportius, mobiliari o altres elements necessaris per a la realització dels treballs. Inclou la posterior recol·locació.

AMIDAMENT DIRECTE 1,000

2 P2140-4RRN u Arrencada de full i bastiment de porta interior amb mitjans manuals i càrrega manual sobre camió o contenidor

Num.	Text	Tipus	[C]	[D]	[E]	[F]	TOTAL	Fórmula
1	Portes a substituir		8,000				8,000	C#*D##*E##*F#

TOTAL AMIDAMENT 8,000

3 P21DD-P21DD u Desmuntatge de llumenera superficial amb mitjans manuals, aplec de materials per a la seva reutilització i càrrega de runes sobre camió o contenidor

Num.	Text	Tipus	[C]	[D]	[E]	[F]	TOTAL	Fórmula
1			16,000				16,000	C#*D##*E##*F#

TOTAL AMIDAMENT 16,000

Obra 01 PRESSUPOST 2022_COPA DEL REI_INTERIORS

EUR

AMIDAMENTS

Data: 15/09/22

Pàg.: 6

Pavelló 02 JOAQUIM BLUME
 Capítol 02 REVESTIMENTS

NUM.	CODI	UA	DESCRIPCIÓ
1	P89I-4V8T	m2	Pintat de parament vertical de guix o ciment, amb pintura plàstica amb acabat llis, amb una capa segelladora i dues d'acabat. Inclou els mitjans auxiliars necessaris.

Num.	Text	Tipus	[C]	[D]	[E]	[F]	TOTAL	Fórmula
1	Previsió per a repassos de pintura							
2	pista		150,000				150,000	C#*D##*E##*F#
3	vestidors		200,000				200,000	C#*D##*E##*F#
4	espais comuns		50,000				50,000	C#*D##*E##*F#
TOTAL AMIDAMENT							400,000	

2 P874-HKTD m2 Neteja superficial de parament vertical de morter, amb raspallat manual i retirada d'elements solts

Num.	Text	Tipus	[C]	[D]	[E]	[F]	TOTAL	Fórmula
1	Previsió per a zones degradades		50,000				50,000	C#*D##*E##*F#
TOTAL AMIDAMENT							50,000	

3 PB92EH8NO u Vinil autoadhesiu amb diferents pictogrames, col·locat

Num.	Text	Tipus	[C]	[D]	[E]	[F]	TOTAL	Fórmula
1	Vestidors		2,000				2,000	C#*D##*E##*F#
2	Arbitres		1,000				1,000	C#*D##*E##*F#
3	Bany		1,000				1,000	C#*D##*E##*F#
4	Calderes		1,000				1,000	C#*D##*E##*F#
5	Magatzem		1,000				1,000	C#*D##*E##*F#
TOTAL AMIDAMENT							6,000	

Obra 01 PRESSUPOST 2022_COPA DEL REI_INTERIORS
 Pavelló 02 JOAQUIM BLUME
 Capítol 03 TANCAMENTS PRACTICABLES

NUM.	CODI	UA	DESCRIPCIÓ
1	PHPLJB6M2	u	Porta sanvitx fenòlic per interiors d'una fulla batent, d'amplada 800-1000 mm, amb un gruix total de 45 mm, formada per revestiment de 6 mm de plaques fenòliques i estructura de poliestiré expandit rígid d'alta densitat de 33 mm, encolat i presat amb marc perimetral compacte fenòlic de 25 mm. Marc d'alumini anonitzat color mate, acabat amb juntes perimetrals de cautxo. 3 frontisses i maneta d'acer inox.

Num.	Text	Tipus	[C]	[D]	[E]	[F]	TOTAL	Fórmula
1	Vestidors		3,000				3,000	C#*D##*E##*F#
2	Bany		1,000				1,000	C#*D##*E##*F#
3	Magatzem		1,000				1,000	C#*D##*E##*F#
TOTAL AMIDAMENT							5,000	

2 PHPL-B6M3 u Porta sanvitx fenòlic per interiors d'una fulla batent, d'amplada 600-800 mm, amb un gruix total de 45 mm, formada per revestiment de 6 mm de plaques fenòliques i estructura de poliestiré expandit rígid d'alta densitat de 33 mm, encolat i presat amb marc perimetral compacte fenòlic de 25 mm. Marc d'alumini anonitzat color mate, acabat amb juntes perimetrals de cautxo. 3 frontisses i maneta d'acer inox.

AMIDAMENTS

Data: 15/09/22

Pàg.: 7

Num.	Text	Tipus	[C]	[D]	[E]	[F]	TOTAL	Fórmula
1	Banys vestidors		2,000				2,000	C#*D##*E##*F#
2	Instal·lacions		1,000				1,000	C#*D##*E##*F#
TOTAL AMIDAMENT							3,000	

Obra 01 PRESSUPOST 2022_COPA DEL REI_INTERIORS
 Pavelló 02 JOAQUIM BLUME
 Capítol 04 TREBALLS DEL RAM DE PALETA

NUM.	CODI	UA	DESCRIPCIÓ
1	P828-HBNZ	m2	Reparació puntual d'enrajolat de parament exterior a una alçària <= 3 m, retirant les rajoles trancades, eliminant les restes de morter i refent l'enrajolat amb rajola de gres premsat esmaltat preu superior, de 26 a 45 peces m2, col·locades amb morter adhesiu C2 (UNE-EN 12004) i rejuntat amb beurada CG2 (UNE-EN 13888), i càrrega de runa a camió o contenidor

Num.	Text	Tipus	[C]	[D]	[E]	[F]	TOTAL	Fórmula
1	Reposició peces varies vestidors i lavabos		25,000				25,000	C#*D##*E##*F#
TOTAL AMIDAMENT							25,000	

2 CBV09 u Ajudes ram de paleta per a passos d'instal·lacions. Les ajudes no només son pel projecte d'arquitectura sinó també pel projecte d'instal·lacions redactat per la enginyeria.

Num.	Text	Tipus	[C]	[D]	[E]	[F]	TOTAL	Fórmula
1	Àmbit d'actuació		1,000			1,000	1,000	C#*D##*E##*F#
TOTAL AMIDAMENT							1,000	

Obra 01 PRESSUPOST 2022_COPA DEL REI_INTERIORS
 Pavelló 02 JOAQUIM BLUME
 Capítol 05 INSTAL·LACIONS D'ENLLUMENAT

NUM.	CODI	UA	DESCRIPCIÓ
1	PHQE-C0C1	u	Subministrament i instal·lació de projector Indu Bay Gen3 o equivalent tamany 3 - 400x136x400 - 640 leds 106mA 210W 4000K regulable DALI 2.0, òptica 6399, IP66, IK08-10, protector conta sobretensions 6Kv, vida útil L90 - 65000h. Carcassa d'alumini injectat, òptiques de policarbonat i vidre de tancament templat. Acabat pintat recobert en pols de polièster RAL7040. Certificats CE, ENEC, IFS. segons estudi lumínic adjunt al projecte. Inclou el mitjans auxiliars necessaris per a la seva instal·lació. Inclou desmuntatge de llumenera existent.

Num.	Text	Tipus	[C]	[D]	[E]	[F]	TOTAL	Fórmula
1	enllumenat centre pista		8,000				8,000	C#*D##*E##*F#
TOTAL AMIDAMENT							8,000	

2 PHQE-C0C2 u Subministrament i instal·lació de projector Indu Flood Gen2 o equivalent tamany 3 - 622x90x521 - 192 leds 55mA 250W 4000K regulable DALI 2.0, òptica 6548, IP66, IK09, protector conta sobretensions 10Kv, vida útil L90 - 55000h. Carcassa d'alumini injectat, òptiques de policarbonat i vidre de tancament templat. Acabat pintat recobert en pols de polièster RAL7037. Certificats CE, ENEC, IFS. segons estudi lumínic adjunt al projecte. Inclou el mitjans auxiliars necessaris per a la seva instal·lació. Inclou desmuntatge de llumenera existent.

Num.	Text	Tipus	[C]	[D]	[E]	[F]	TOTAL	Fórmula
1	enllumenat lateral pista		8,000				8,000	C#*D##*E##*F#

AMIDAMENTS

Data: 15/09/22

Pàg.: 8

TOTAL AMIDAMENT 8,000

3 PHQE-C001 u Accessori per a connectivitat Cas Box PR/IN 2,5 G o equivalent

Num.	Text	Tipus	[C]	[D]	[E]	[F]	TOTAL	Fórmula
1	enllumenat pista		16,000				16,000	C#*D#*E#*F#

TOTAL AMIDAMENT 16,000

4 PHQE-C002 u Subministrament i col·locació de botonera de control d'encesa per bluetooth

AMIDAMENT DIRECTE 1,000

5 PHQE-C003 u Instal·lació i posada en marxa del sistema de connectivitat amb les comprovacions necessàries

AMIDAMENT DIRECTE 1,000

6 PHB3-I159 u Subministrament i col·locació de llumenera estanca amb leds amb una vida útil <= 50000 h, de forma rectangular, de 1600 mm de llargària, 50 W de potència, , amb equip elèctric no regulable, aïllament classe I, cos i difusor de policarbonat i grau de protecció IP44, temperatura de color 4000 K, muntada superficialment. Inclou desmuntatge de llumenera existent.

Num.	Text	Tipus	[C]	[D]	[E]	[F]	TOTAL	Fórmula
1	Vestidors		5,000	2,000			10,000	C#*D#*E#*F#
2	Arbitres		1,000				1,000	C#*D#*E#*F#
3	Comuns		5,000				5,000	C#*D#*E#*F#

TOTAL AMIDAMENT 16,000

7 PH57-B368 u Substitució llum d'emergència amb làmpada led, amb una vida útil de 100000 h, no permanent i estanca amb grau de protecció IP66, aïllament classe II, amb un flux aproximat de 240 a 270 lm, 1 h d'autonomia, de forma rectangular amb difusor i cos de policarbonat, preu alt, col·locat encastat o superficial segons preexistències.

Num.	Text	Tipus	[C]	[D]	[E]	[F]	TOTAL	Fórmula
1			9,000				9,000	C#*D#*E#*F#

TOTAL AMIDAMENT 9,000

Obra 01 PRESSUPOST 2022_COPA DEL REI_INTERIORS
 Pavelló 02 JOAQUIM BLUME
 Capítol 06 INSTAL·LACIONS D'AFCH I D'ACS

NUM.	CODI	UA	DESCRIPCIÓ
1	PJA7-6YEN	u	Suministre i instal·lació de producció d'acs amb 2 acumuladors fototèrmics de terra, de 300 litres de capacitat. Fabricat en acer inoxidable 444 de dimensions 1696XØ540mm y 54,0kg de pes en buit. Disposa de 3 tomes laterals de 1 1/4" H per a l'inscripció de fins 3 resistències elèctriques. Conexions d'entrada de xarxa i sortida d'acs en rosca gas 1/2" M. Toma adicional de 1/2" H per a recirculació/sonda tèrmica. Pressió de treball 8 bar. Perfil de consum L. Classe eficiència energètica C. Inclou resistències elèctriques, vas d'expansió de 24 l, vàlvules, filtres i petits elements. Comprovacions i posta en marxa. Totalment instal·lat.

AMIDAMENT DIRECTE 2,000

2 PJA7-6YE2 u Suministre i instal·lació de sistema de recirculació ACS amb bomba circuladora simple de cos de llautó, pressió màx. de 10 bar, alçada màx. a cabal 0m3/h: 1,2 m.c.a. 1x230V, amb rellotge programador integrat. Inclou joc de racors, filtre d'aigua en Y 0-100°C i vàlvules.

AMIDAMENTS

Data: 15/09/22

Pàg.: 9

				AMIDAMENT DIRECTE	2,000
3	E0102033	m	Subministrament i col·locació de tub de polipropilè RCT amb reforç de fibres de vidre estructura multicapa D 32 x 4,4		
				AMIDAMENT DIRECTE	30,000
4	E0102036	m	Subministrament i col·locació de tub de polipropilè RCT amb reforç de fibres de vidre estructura multicapa D63 x 5,8		
				AMIDAMENT DIRECTE	50,000
5	E0102037	m	Subministrament i col·locació de tub de polipropilè RCT amb reforç de fibres de vidre estructura multicapa D 90 x 8,2		
				AMIDAMENT DIRECTE	40,000
6	E0102049	u	Petit material auxiliar i de muntatge per a la realització de les diferents parts de les instal·lacions, no inclòs en les partides anteriors. Partida a justificar .		
				AMIDAMENT DIRECTE	1,000
7	E0102041	m	Subministrament i instal·lació d'aïllament tèrmic flexible D 32 mm de 19 mm de gruix, d'escuma elastomèrica de cèlula tancada, amb elevada resistència al foc segons EN- 13501-1		
				AMIDAMENT DIRECTE	30,000
8	E0102044	m	Subministrament i instal·lació d'aïllament tèrmic flexible D63 mm de 19 mm de gruix, d'escuma elastomèrica de cèlula tancada, amb elevada resistència al foc segons EN- 13501-1		
				AMIDAMENT DIRECTE	50,000
9	E0102045	m	Subministrament i instal·lació d'aïllament tèrmic flexible D90 mm de 19 mm de gruix, d'escuma elastomèrica de cèlula tancada, amb elevada resistència al foc segons EN- 13501-1		
				AMIDAMENT DIRECTE	40,000
10	E0102001	u	Subministre i col·locació de conjunt de ruixador de dutxa vist amb pulsador temporitzat, Presto DL 40 o equivalent, vàlvula de buidat conducte cromat, antivandàlic.		

Num.	Text	Tipus	[C]	[D]	[E]	[F]	TOTAL	Fórmula
1	Vestidors		5,000		2,000		10,000	C#*D##*E##*F#
2	Arbitres		1,000				1,000	C#*D##*E##*F#

TOTAL AMIDAMENT

11,000

11 E0102052 u Aixeta lavabo temporitzat Presto. Inclòs flexos 1/2 - 3/8 H-H. clau arco, juntes,tacs cargolaria i petit material

Num.	Text	Tipus	[C]	[D]	[E]	[F]	TOTAL	Fórmula
1	Vestidors		1,000	2,000			2,000	C#*D##*E##*F#
2	Arbitres		1,000				1,000	C#*D##*E##*F#

AMIDAMENTS

Data: 15/09/22

Pàg.: 10

3 Banys	1,000	1,000 C#*D##*E##*F#
---------	-------	---------------------

TOTAL AMIDAMENT	4,000
------------------------	--------------

12	PJ21C-H7S4	u	Aixeta antirrobatori per a presa d'aigua freda, muntada superficialment sota rentamans, per a serveis de neteja.
----	------------	---	--

Num.	Text	Tipus	[C]	[D]	[E]	[F]	TOTAL	Fórmula
------	------	-------	-----	-----	-----	-----	-------	---------

1 Vestidors	2,000	2,000 C#*D##*E##*F#
-------------	-------	---------------------

TOTAL AMIDAMENT	2,000
------------------------	--------------

13	E0105001	u	Previsió per a neteja i desinfecció segons annex 3C segons RD 865/2003. Fins a 6 analítiques de legionel·losis. Inspecció per una OCA competent i una altre inspecció del Departament de Sanitat de la Generalitat de Catalunya amb obligació d'obtenir un resultat de l'acta satisfactori, s'inclou a risc i ventura del contractista resoldre les despeses generades per a la resolució favorable de les dues actes.
----	----------	---	--

AMIDAMENT DIRECTE	1,000
--------------------------	--------------

14	EJ65122A	u	Subministrament i col·locació de filtre de partícules tipus Y per a xarxa de subministrament d'aigua DN65 presió nominal 16 bar. Amb cos de fosa malla d'acer inoxidable amb bany de plata pas 0,05 connexió embudada. Autonetejant connectat a la xarxa . Inclou by-pass per a injecció de cloració amb dos claus de 1/2 i tub de coure i accessoris.
----	----------	---	--

AMIDAMENT DIRECTE	1,000
--------------------------	--------------

15	E0102004	u	Part proporcional de clau de pas i antiretorn de 1/2" a 1-1/2" en cada derivació de la instal·lació, per tal de mantenir sectoritzat cada ramal per contenir i controlar.
----	----------	---	---

Num.	Text	Tipus	[C]	[D]	[E]	[F]	TOTAL	Fórmula
------	------	-------	-----	-----	-----	-----	-------	---------

1 Vestidors	3,000	3,000 C#*D##*E##*F#
-------------	-------	---------------------

2 Banys	1,000	1,000 C#*D##*E##*F#
---------	-------	---------------------

TOTAL AMIDAMENT	4,000
------------------------	--------------

16	E0102010	u	Subministre i col·locació de conjunt de vàlvula de 3 vies mescladora TERMOSTATICA de la casa Genebre o equivalent de 1", amb vàlvules de retenció, amb 3 claus de tall de palanca, amb un termometre per a cada via i un by-pass per a l'ACS per a realitzar tractaments per hipertermia, segons documentació gràfica. Inclou tots els accessoris, l'aïllament dels conductes i el petit material.
----	----------	---	--

Num.	Text	Tipus	[C]	[D]	[E]	[F]	TOTAL	Fórmula
------	------	-------	-----	-----	-----	-----	-------	---------

1 Grup de dutxes	3,000	3,000 C#*D##*E##*F#
------------------	-------	---------------------

TOTAL AMIDAMENT	3,000
------------------------	--------------

17	PJ241-3CQQ	u	Fluxor per a inodor, muntat superficialment, amb aixeta de regulació i tub de descàrrega incorporats, de llautó cromat, preu superior, amb entrada d'1"
----	------------	---	---

Num.	Text	Tipus	[C]	[D]	[E]	[F]	TOTAL	Fórmula
------	------	-------	-----	-----	-----	-----	-------	---------

1 Vestidors	2,000	2,000 C#*D##*E##*F#
-------------	-------	---------------------

2 Bany	1,000	1,000 C#*D##*E##*F#
--------	-------	---------------------

TOTAL AMIDAMENT	3,000
------------------------	--------------

AMIDAMENTS

Data: 15/09/22

Pàg.: 11

Pavelló 02 JOAQUIM BLUME
 Capítol 07 INSTAL·LACIÓ DE SANEJAMENT I SANITARIS

NUM.	CODI	UA	DESCRIPCIÓ
1	PJ40-HA25	u	Porta-rotlles gegant de paper higiènic, d'acer inoxidable, de 250 mm de diàmetre i 110 mm de fondària, col·locat amb fixacions mecàniques

Num.	Text	Tipus	[C]	[D]	[E]	[F]	TOTAL	Fórmula
1	Vestidors		2,000				2,000	C#*D#*E#*F#
2	Bany		1,000				1,000	C#*D#*E#*F#

TOTAL AMIDAMENT 3,000

2	PJ42-HA1M	u	Dispensador de paper en rotlle tipus metxa per a eixugamans, de 310 mm d'alçària per 255 mm de diàmetre, col·locat amb fixacions mecàniques
---	-----------	---	---

Num.	Text	Tipus	[C]	[D]	[E]	[F]	TOTAL	Fórmula
1	Vestidors		2,000				2,000	C#*D#*E#*F#
2	Bany		1,000				1,000	C#*D#*E#*F#

TOTAL AMIDAMENT 3,000

3	PQ83-HA7S	u	Eixugamans per aire calent amb sensor electrònic de presència, fabricat en material vitrificat, de potència 1800 W, cabal 3,6 m3/minut i temperatura 61°C, instal·lat
---	-----------	---	---

Num.	Text	Tipus	[C]	[D]	[E]	[F]	TOTAL	Fórmula
1	Vestidors		2,000				2,000	C#*D#*E#*F#
2	Bany		1,000				1,000	C#*D#*E#*F#

TOTAL AMIDAMENT 3,000

4	PJ43-HA1E	u	Dosificador de sabó vertical, de dimensions 118x206x68 mm, capacitat d'1,1 kg, d'acer inoxidable amb acabat satinat en superfícies exposades, antivandàlic i amb visor de nivell de sabó i clau de seguretat, col·locat amb fixacions mecàniques
---	-----------	---	--

Num.	Text	Tipus	[C]	[D]	[E]	[F]	TOTAL	Fórmula
1	Vestidors		2,000				2,000	C#*D#*E#*F#
2	Bany		1,000				1,000	C#*D#*E#*F#

TOTAL AMIDAMENT 3,000

Obra 01 PRESSUPOST 2022_COPA DEL REI_INTERIORS
 Pavelló 03 MONTIGALÀ
 Capítol 01 ACTUACIONS PRÈVIES I DEMOLICIONS

NUM.	CODI	UA	DESCRIPCIÓ
1	P21Q30001	u	Treballs de retirada d'equipaments esportius, mobiliari o altres elements necessaris per a la realització dels treballs. Inclou la posterior recol·locació.

AMIDAMENT DIRECTE 1,000

2	P2140-4RRN	u	Arrencada de full i bastiment de porta interior amb mitjans manuals i càrrega manual sobre camió o contenidor
---	------------	---	---

Num.	Text	Tipus	[C]	[D]	[E]	[F]	TOTAL	Fórmula
1	Portes a substituir		18,000				18,000	C#*D#*E#*F#

AMIDAMENTS

Data: 15/09/22

Pàg.: 12

TOTAL AMIDAMENT 18,000

3 P2143-4RR2 m2 Arrencada de paviment ceràmic, amb mitjans manuals i càrrega manual de runa sobre camió o contenidor

Num.	Text	Tipus	[C]	[D]	[E]	[F]	TOTAL	Fórmula
1	Vestidors A i B		2,000	12,500			25,000	C#*D#*E#*F#

TOTAL AMIDAMENT 25,000

4 P214H-HB86 m2 Desmuntatge de més de 10 plaques de cel ras de qualsevol material, col·locades sobre entramat vist, selecció del material aprofitable, i càrrega manual de runa sobre camió o contenidor

Num.	Text	Tipus	[C]	[D]	[E]	[F]	TOTAL	Fórmula
1	Virutes planta baixa (60%)		75,000	0,600			45,000	C#*D#*E#*F#
2	Banys planta primera		95,000				95,000	C#*D#*E#*F#

TOTAL AMIDAMENT 140,000

5 P2142-4RMO m2 Arrencada de revestiments de plaques de virutes de fusta, amb mitjans manuals i càrrega manual de runa sobre camió o contenidor

Num.	Text	Tipus	[C]	[D]	[E]	[F]	TOTAL	Fórmula
1	Revestiment panell de virutes de fusta		12,470	2,500			31,175	C#*D#*E#*F#

TOTAL AMIDAMENT 31,175

6 P214A-4RMO u Desmuntatge de malloquina d'alumini, bastiment i accessoris, de 20 m2 com a màxim, amb recuperació de ferramentes, amb mitjans manuals, aplec de material per a la seva reutilització o restauració i càrrega de runa sobre camió o contenidor

Num.	Text	Tipus	[C]	[D]	[E]	[F]	TOTAL	Fórmula
1	Mallorquina plegable		17,000				17,000	C#*D#*E#*F#
2	Mallorquina fixe		5,000				5,000	C#*D#*E#*F#

TOTAL AMIDAMENT 22,000

7 K21J10MO PA Partida alçada de desmuntatge i retirada d'instal·lació de distribució d'aigua ACS i AFCH, amb mitjans manuals, part proporcional d'obra i càrrega manual sobre camió o contenidor. Inclou la retirada d'acumuladors, calderes, aixetes i petits elements, amb els mitjans auxiliars necessaris i les taxes d'abocador.

AMIDAMENT DIRECTE 1,000

8 P214L-CRMR m2 Desmuntatge complet de coberta plana, no transitable, amb grava, amb mitjans manuals i càrrega manual sobre camió o contenidor

Num.	Text	Tipus	[C]	[D]	[E]	[F]	TOTAL	Fórmula
1	Superfície coberta		320,000				320,000	C#*D#*E#*F#

TOTAL AMIDAMENT 320,000

9 P21D0-HBKG u Desmuntatge per a substitució d'inodor, abocador o bidet, aixetes, mecanismes, desguassos i desconnexió de les xarxes d'aigua i d'evacuació, amb mitjans manuals i càrrega manual de runa sobre camió o contenidor

Num.	Text	Tipus	[C]	[D]	[E]	[F]	TOTAL	Fórmula
1	Vestidors A i B		2,000				2,000	C#*D#*E#*F#

AMIDAMENTS

Data: 15/09/22

Pàg.: 13

TOTAL AMIDAMENT 2,000

Obra 01 PRESSUPOST 2022_COPA DEL REI_INTERIORS
 Pavelló 03 MONTIGALÀ
 Capítol 02 REVESTIMENTS

NUM.	CODI	UA	DESCRIPCIÓ
1	P89I-4V8T	m2	Pintat de parament vertical de guix o ciment, amb pintura plàstica amb acabat llis, amb una capa segelladora i dues d'acabat. Inclou els mitjans auxiliars necessaris.

Num.	Text	Tipus	[C]	[D]	[E]	[F]	TOTAL	Fórmula
1	PBaixa		0,000				0,000	C#*D#*E#*F#
2	Pared accés vestidors		75,000	1,000			75,000	C#*D#*E#*F#
3	Façanes posteriors		75,000	1,000			75,000	C#*D#*E#*F#
4	Vestíbul		200,000				200,000	C#*D#*E#*F#
5	Pilars		1,250	3,500	22,000		96,250	C#*D#*E#*F#
6	Part alta arrebossada vestidors		345,000	0,900			310,500	C#*D#*E#*F#
7	PPrimera							
8	Vestíbul		200,000				200,000	C#*D#*E#*F#
9	Pilars		1,250	3,800	22,000		104,500	C#*D#*E#*F#

TOTAL AMIDAMENT 1.061,250

2 P874-HKTD m2 Neteja superficial de parament vertical de morter, amb raspallat manual i retirada d'elements solts

Num.	Text	Tipus	[C]	[D]	[E]	[F]	TOTAL	Fórmula
1			150,000				150,000	C#*D#*E#*F#

TOTAL AMIDAMENT 150,000

3 P811-3EMO m2 Arrebossat reglejat sobre parament vertical interior, a 3,00 m d'alçària, com a màxim, amb morter, deixat de regle

Num.	Text	Tipus	[C]	[D]	[E]	[F]	TOTAL	Fórmula
1	Part alta vestidors		345,000	0,900			310,500	C#*D#*E#*F#

TOTAL AMIDAMENT 310,500

4 P8Z0-47LL m2 Armadura per a arrebossats, amb malla de fibra de vidre revestida de PVC de 10x10 mm, amb un pes mínim de 145 g/m2

Num.	Text	Tipus	[C]	[D]	[E]	[F]	TOTAL	Fórmula
1	Part alta vestidors		345,000	0,900			310,500	C#*D#*E#*F#

TOTAL AMIDAMENT 310,500

5 PQS3-HBP6 m2 Protecció per a columnes o obstacles verticals amb nucli d'escuma de poliuretà ignífug, densitat 25 kg/m3, de 15 cm de guix amb funda de polièster, fixada a l'obstacle amb fixacions mecàniques

Num.	Text	Tipus	[C]	[D]	[E]	[F]	TOTAL	Fórmula
1	Protecció escuma		12,450	2,000			24,900	C#*D#*E#*F#

TOTAL AMIDAMENT 24,900

6 P84E-42MO m2 Reposició parcial de cel ras de plaques de fibres vegetals, amb acabat de la cara vista de fibra vegetal fina, de 60x120 cm i 15 mm de guix, amb cantell recte (A) UNE-EN 13964, amb classe d'absorció acústica E segons UNE-EN-ISO 11654, muntat sobre perfil·leria existent vista d'acer galvanitzat i prelacat, sistema desmuntable, per a una alçària de cel ras de 4 m com a màxim

EUR

AMIDAMENTS

Data: 15/09/22

Pàg.: 14

Num.	Text	Tipus	[C]	[D]	[E]	[F]	TOTAL	Fórmula
------	------	-------	-----	-----	-----	-----	-------	---------

1	Virutes planta baixa (60%)		75,000	0,600			45,000	C#*D##*E##*F#
---	----------------------------	--	--------	-------	--	--	--------	---------------

TOTAL AMIDAMENT							45,000
------------------------	--	--	--	--	--	--	---------------

7	P84E-ENMO	PA						Recol·locació o millora de la fixació de reixes de ventilació a cel ras de fibres.
---	-----------	----	--	--	--	--	--	--

AMIDAMENT DIRECTE							1,000
--------------------------	--	--	--	--	--	--	--------------

8	P84J-9JSE	m2						Reposició plaques cel ras registrable de plaques de guix laminat amb acabat vinílic, 600x 600 mm i 12,5 mm de gruix, sistema desmuntable amb estructura d'acer galvanitzat vist format per perfils principals amb forma de T invertida de 15 mm de base col·locats cada 1,2 m i fixats al sostre mitjançant vareta de suspensió cada 1,2 m, amb perfils secundaris col·locats formant retícula de 600x 600 mm, per a una alçària de cel ras de 4 m com a màxim
---	-----------	----	--	--	--	--	--	--

Num.	Text	Tipus	[C]	[D]	[E]	[F]	TOTAL	Fórmula
------	------	-------	-----	-----	-----	-----	-------	---------

1	Banyes planta primera		95,000				95,000	C#*D##*E##*F#
---	-----------------------	--	--------	--	--	--	--------	---------------

TOTAL AMIDAMENT							95,000
------------------------	--	--	--	--	--	--	---------------

9	PB92EH8NO	u						Vinil autoadhesiu amb diferents pictogrames, col·locat
---	-----------	---	--	--	--	--	--	--

Num.	Text	Tipus	[C]	[D]	[E]	[F]	TOTAL	Fórmula
------	------	-------	-----	-----	-----	-----	-------	---------

1	PB							
2	Vestidors		6,000				6,000	C#*D##*E##*F#
3	Arbitres		4,000				4,000	C#*D##*E##*F#
4	Altres		9,000				9,000	C#*D##*E##*F#
5	P1							
6	Banyes P1		2,000				2,000	C#*D##*E##*F#
7	Altres P1		4,000				4,000	C#*D##*E##*F#

TOTAL AMIDAMENT							25,000
------------------------	--	--	--	--	--	--	---------------

Obra	01	PRESSUPOST 2022_COPA DEL REI_INTERIORS
Pavelló	03	MONTIGALÀ
Capítol	03	PAVIMENTS

NUM.	CODI	UA	DESCRIPCIÓ
1	P9D5-35ZK	m2	Paviment interior, de rajola de gres porcellànic premsat esmaltat antilliscant, grup Bla (UNE-EN 14411), de forma rectangular o quadrada, preu mitjà, de 6 a 15 peces/m2, Indeterminat col·locades amb adhesiu per a rajola ceràmica C1 (UNE-EN 12004) i rejuntat amb beurada CG1 (UNE-EN 13888).

Num.	Text	Tipus	[C]	[D]	[E]	[F]	TOTAL	Fórmula
------	------	-------	-----	-----	-----	-----	-------	---------

1	Vestidors A i B		2,000	12,500			25,000	C#*D##*E##*F#
---	-----------------	--	-------	--------	--	--	--------	---------------

TOTAL AMIDAMENT							25,000
------------------------	--	--	--	--	--	--	---------------

2	P93M-3GMO	m2						Solera de formigó HM-20/P/20/I en zones interiors, de consistència plàstica i grandària màxima del granulat 20 mm, de gruix 5 cm. Inclou formació de junts amb elements existents.
---	-----------	----	--	--	--	--	--	--

Num.	Text	Tipus	[C]	[D]	[E]	[F]	TOTAL	Fórmula
------	------	-------	-----	-----	-----	-----	-------	---------

1	Anivellament vestidors A i B		12,500	2,000			25,000	C#*D##*E##*F#
---	------------------------------	--	--------	-------	--	--	--------	---------------

TOTAL AMIDAMENT							25,000
------------------------	--	--	--	--	--	--	---------------

3	P9J2-6YWR	m2						Pelfut de cautxú amb relleu de pues, de color i de 16 mm de gruix, col·locat sense adherir. Inclou la retirada d'elements existents, preparació de superfície i reparació de perfils perimetrals si fos necessari.
---	-----------	----	--	--	--	--	--	--

EUR

AMIDAMENTS

Data: 15/09/22

Pàg.: 15

Num.	Text	Tipus	[C]	[D]	[E]	[F]	TOTAL	Fórmula
1	Pelfut accés		10,000				10,000	C#*D#*E#*F#
TOTAL AMIDAMENT							10,000	

4 P9D5-ENMO PA Partida alçada de reposició de rajoles sostretes amb peces de iguals característiques al paviment existent. Inclou preparació de superfície prèvia.

Num.	Text	Tipus	[C]	[D]	[E]	[F]	TOTAL	Fórmula
1	Reposició rajoles planta primera		1,000				1,000	C#*D#*E#*F#
TOTAL AMIDAMENT							1,000	

Obra 01 PRESSUPOST 2022_COPA DEL REI_INTERIORS
 Pavelló 03 MONTIGALÀ
 Capítol 04 TANCAMENTS PRACTICABLES

NUM.	CODI	UA	DESCRIPCIÓ
1	PAV3-5TM2	m2	Mallorquina d'alumini lacat color blanc de lama horitzontal mòbil de 150 mm d'ample, testeres de poliamida i eixos metàl·lics. Marc fixe amb divisor vertical. Mides totals 348x250cm.

Num.	Text	Tipus	[C]	[D]	[E]	[F]	TOTAL	Fórmula
1	C02		3,000				3,000	C#*D#*E#*F#
TOTAL AMIDAMENT							3,000	

2 PAV3-5TM1 m2 Mallorquina d'alumini lacat color blanc de lama horitzontal mòbil de 150 mm d'ample, testeres de poliamida i eixos metàl·lics. Marc fixe amb divisor vertical. Mides totals 244x250cm.

Num.	Text	Tipus	[C]	[D]	[E]	[F]	TOTAL	Fórmula
1	C03		2,000				2,000	C#*D#*E#*F#
TOTAL AMIDAMENT							2,000	

3 PAV3-5TM3 m2 Mallorquina d'alumini lacat color blanc de lama horitzontal mòbil de 150 mm d'ample. 4 fulles plegables als costats, amb pany per fora. Testeres de poliamida i eixos metàl·lics. Fulles amb traveser horitzontal. Lames accionades mitjançant pom+ pasador interior. Mides totals 250x326cm.

Num.	Text	Tipus	[C]	[D]	[E]	[F]	TOTAL	Fórmula
1	C01		17,000				17,000	C#*D#*E#*F#
TOTAL AMIDAMENT							17,000	

4 P89E-4VV7 m2 Pintat de portes cegues d'acer, amb esmalt sintètic, amb dues capes d'imprimació antioxidant i dues d'acabat

Num.	Text	Tipus	[C]	[D]	[E]	[F]	TOTAL	Fórmula
1	Cara interior sortides emergència		4,000	2,500	2,500		25,000	C#*D#*E#*F#
2			1,000	2,500	3,200		8,000	C#*D#*E#*F#
TOTAL AMIDAMENT							33,000	

5 PAMON-001 u Actuacions de reparacions i manteniment de sortides d'emergència per a portes de dues fulles de mides de entre 6 i 9 m2. Inclou reparacions i/o substitució de ferratges d'acer inox., substitucions de barreres antipànic deteriorades i correcció de desquadraments.

Num.	Text	Tipus	[C]	[D]	[E]	[F]	TOTAL	Fórmula
------	------	-------	-----	-----	-----	-----	-------	---------

AMIDAMENTS

Data: 15/09/22

Pàg.: 16

1 Sortides zona pistes	5,000	5,000 C#*D#*E#*F#
------------------------	-------	-------------------

TOTAL AMIDAMENT	5,000
------------------------	--------------

6	PHPL-B7M2	u	Porta sanvitx fenòlic per interiors d'una fulla batent, d'amplada 800-1000 mm, amb un gruix total de 45 mm, formada per revestiment de 6 mm de plaques fenòliques i estructura de poliestiré expandit rígid d'alta densitat de 33 mm, encolat i prensat amb marc perimetral compacte fenòlic de 25 mm. Fixe superior de 42 cm amb material fenòlic. Marc d'alumini anonitzat color mate, acabat amb juntes perimetrals de cautxo. 3 frontisses i maneta d'acer inox.
---	-----------	---	--

Num.	Text	Tipus	[C]	[D]	[E]	[F]	TOTAL	Fórmula
1	Vestidors		6,000				6,000	C#*D#*E#*F#

TOTAL AMIDAMENT	6,000
------------------------	--------------

7	PHPL-B7M3	u	Porta sanvitx fenòlic per interiors d'una fulla batent, d'amplada 800-1000 mm, amb un gruix total de 45 mm, formada per revestiment de 6 mm de plaques fenòliques i estructura de poliestiré expandit rígid d'alta densitat de 33 mm, encolat i prensat amb marc perimetral compacte fenòlic de 25 mm. Fixe superior de 42 cm amb material fenòlic i fixe lateral de 25 cm. Marc d'alumini anonitzat color mate, acabat amb juntes perimetrals de cautxo. 3 frontisses i maneta d'acer inox.
---	-----------	---	--

Num.	Text	Tipus	[C]	[D]	[E]	[F]	TOTAL	Fórmula
1	Vestidors		7,000				7,000	C#*D#*E#*F#

TOTAL AMIDAMENT	7,000
------------------------	--------------

8	PHPLJB6M2	u	Porta sanvitx fenòlic per interiors d'una fulla batent, d'amplada 800-1000 mm, amb un gruix total de 45 mm, formada per revestiment de 6 mm de plaques fenòliques i estructura de poliestiré expandit rígid d'alta densitat de 33 mm, encolat i prensat amb marc perimetral compacte fenòlic de 25 mm. Marc d'alumini anonitzat color mate, acabat amb juntes perimetrals de cautxo. 3 frontisses i maneta d'acer inox.
---	-----------	---	---

Num.	Text	Tipus	[C]	[D]	[E]	[F]	TOTAL	Fórmula
1	Sala cantonada pistes		2,000				2,000	C#*D#*E#*F#

TOTAL AMIDAMENT	2,000
------------------------	--------------

9	CBV06	m2	<p>Tauler fenòlic de 13 mm de gruix. Resistent a l'aigua i als agents químics, superfície sense porus, nucli inparasitable i de fàcil neteja.</p> <p>Composició dels taulers: Laminat d'alta pressió de doble cara decorativa, fabricats amb resines fenòliques reforçades amb fibres de cel·lulosa, segons norma europea UNE EN 438-1. Nucli negre. Tots els cantells arrodonits. Portes mecanitzades per enrasat frontal pla. color a escollir.</p> <p>Potes regulables d'acer inoxidable AISI-316.</p> <p>Ferratges d'acer inoxidable AISI-304.</p> <p>Perfils d'unió panell-paret i panell-panell d'alumini extrusionat amb acabat anoditzat inox, fixats amb cargols d'inoxidable.</p> <p>Coronació de la cabina amb perfil romboidal d'alumini extrusionat reversible, que permet encaixar un tauler de tancament a la part superior de les cabines. Aquest perfil aporta rigidesa al conjunt frontal portes.</p> <p>Les portes es munten al cos de la cabina amb quatre frontisses, millorant la rigidesa de la unió i manté la porta recte davant els possibles moviments de torsió.</p> <p>Tant les portes com els frontals a on s'encaixen estan mecanitzats de Z de manera que el conjunt de la superfície quedi enrasat.</p>
---	-------	----	--

Num.	Text	Tipus	[C]	[D]	[E]	[F]	TOTAL	Fórmula
1	Banys vestidors		1,450	2,000	3,000		8,700	C#*D#*E#*F#
2			2,200	2,000	2,000		8,800	C#*D#*E#*F#
3			1,350	2,000	1,000		2,700	C#*D#*E#*F#
4	Arbitres		2,300	2,000	2,000		9,200	C#*D#*E#*F#
5			2,800	2,000	2,000		11,200	C#*D#*E#*F#

AMIDAMENTS

Data: 15/09/22

Pàg.: 17

6	Banys P1	3,650	2,000	7,300	C#*D##*E##*F#
7		2,400	2,000	4,800	C#*D##*E##*F#
8		1,800	2,000	3,600	C#*D##*E##*F#
TOTAL AMIDAMENT				56,300	

Obra 01 PRESSUPOST 2022_COPA DEL REI_INTERIORS
 Pavelló 03 MONTIGALÀ
 Capítol 05 TREBALLS DEL RAM DE PALETA

NUM.	CODI	UA	DESCRIPCIÓ
1	CBV09	u	Ajudes ram de paleta per a passos d'instal·lacions. Les ajudes no només son pel projecte d'arquitectura sinó també pel projecte d'instal·lacions redactat per la enginyeria.

Num.	Text	Tipus	[C]	[D]	[E]	[F]	TOTAL	Fórmula
1	Àmbit d'actuació		1,000			1,000	1,000	C#*D##*E##*F#

TOTAL AMIDAMENT **1,000**

2	P828-HBNZ	m2	Reparació puntual d'enrajolat de parament exterior a una alçària <= 3 m, retirant les rajoles trancades, eliminant les restes de morter i refent l'enrajolat amb rajola de gres premat esmaltat preu superior, de 26 a 45 peces m2, col·locades amb morter adhesiu C2 (UNE-EN 12004) i rejuntat amb beurada CG2 (UNE-EN 13888), i càrrega de runa a camió o contenidor		
---	-----------	----	--	--	--

Num.	Text	Tipus	[C]	[D]	[E]	[F]	TOTAL	Fórmula
1	Previsió per a reparacions puntuals		40,000			40,000	40,000	C#*D##*E##*F#

TOTAL AMIDAMENT **40,000**

Obra 01 PRESSUPOST 2022_COPA DEL REI_INTERIORS
 Pavelló 03 MONTIGALÀ
 Capítol 06 INSTAL·LACIONS D'ENLLUMENAT

NUM.	CODI	UA	DESCRIPCIÓ
1	PHQE-C0C4	u	Subministrament i instal·lació de projector LedFlood HO-P o equivalent tamany 1 - 472x169x448 s 1-10 v 310W 4000K regulable, òptica w, IP66, IK08-10, protector conta sobretensions 6Kv, vida útil L80 - 70000h. Carcassa d'alumini injectat, òptiques de policarbonat. Certificats CE, ENEC. segons estudi lumínic adjunt al projecte. Inclou el mitjans auxiliars necessaris per a la seva instal·lació. Inclou desmuntatge de llumenera existent.

Num.	Text	Tipus	[C]	[D]	[E]	[F]	TOTAL	Fórmula
1	enllumenat centre pista		10,000			3,000	30,000	C#*D##*E##*F#

TOTAL AMIDAMENT **30,000**

2	PHQE-C002	u	Subministrament i col·locació de botonera de control d'encesa per bluetooth		
---	-----------	---	---	--	--

AMIDAMENT DIRECTE **1,000**

3	PHQE-C003	u	Instal·lació i posada en marxa del sistema de connectivitat amb les comprovacions necessàries		
---	-----------	---	---	--	--

AMIDAMENT DIRECTE **1,000**

4	PHQE-C001	u	Accessori per a connectivitat Cas Box PR/IN 2,5 G o equivalent		
---	-----------	---	--	--	--

Num.	Text	Tipus	[C]	[D]	[E]	[F]	TOTAL	Fórmula
1	enllumenat centre pista		10,000			3,000	30,000	C#*D##*E##*F#

EUR

AMIDAMENTS

Data: 15/09/22

Pàg.: 18

TOTAL AMIDAMENT **30,000**

- 5 PHB3-I159 u Subministrament i col·locació de llumenera estanca amb leds amb una vida útil <= 50000 h, de forma rectangular, de 1600 mm de llargària, 50 W de potència, , amb equip elèctric no regulable, aïllament classe I, cos i difusor de policarbonat i grau de protecció IP44, temperatura de color 4000 K, muntada superficialment. Inclou desmuntatge de llumenera existent.

Num.	Text	Tipus	[C]	[D]	[E]	[F]	TOTAL	Fórmula
1	Vestidors		5,000	5,000			25,000	C#*D#*E#*F#
2			3,000	1,000			3,000	C#*D#*E#*F#
3	Arbitres		2,000	2,000			4,000	C#*D#*E#*F#
4	Zones comuns PB		25,000				25,000	C#*D#*E#*F#
5	Zones comuns P1		24,000				24,000	C#*D#*E#*F#

TOTAL AMIDAMENT **81,000**

- 6 PH21-AZQB u Llum decoratiu encastable tipus downlight amb leds amb una vida útil de 50000 h, de forma circular, 24 W de potència, òptica d'alumini especular amb UGR =19, eficàcia lluminosa de 100 lm/W, amb equip elèctric regulable 1-10 V, aïllament classe I, cos d'alumini i policarbonat i grau de protecció IP44, encastat

Num.	Text	Tipus	[C]	[D]	[E]	[F]	TOTAL	Fórmula
1	Banys vestidors		5,000				5,000	C#*D#*E#*F#
2			0,000				0,000	C#*D#*E#*F#

TOTAL AMIDAMENT **5,000**

- 7 PH57-B368 u Substitució llum d'emergència amb làmpada led, amb una vida útil de 100000 h, no permanent i estanca amb grau de protecció IP66, aïllament classe II, amb un flux aproximat de 240 a 270 lm, 1 h d'autonomia, de forma rectangular amb difusor i cos de policarbonat, preu alt, col·locat encastat o superficial segons preexistències.

Num.	Text	Tipus	[C]	[D]	[E]	[F]	TOTAL	Fórmula
1			32,000				32,000	C#*D#*E#*F#

TOTAL AMIDAMENT **32,000**

Obra 01 PRESSUPOST 2022_COPA DEL REI_INTERIORS
 Pavelló 03 MONTIGALÀ
 Capítol 07 INSTAL·LACIONS D'AFCH I D'ACS

NUM.	CODI	UA	DESCRIPCIÓ
1	PJA7-6YP1	u	Suministre i instal·lació de sistema de producció d'ACS amb caldera de condensació modular de gas natural, estanca. Fabricada amb intercanviador amb espirals en acer inoxidable i amb cremador de premescla, encesa electrònica i control de flama per ionització. Potència a 120.744 kcal/h (3x40.248). Amb alta modulació de potència de 1:5 i equipada amb circulador modulant. Formada per 3 calderes instal·lades en cascada, col·lector hidràulic, col·lector a gas, col·lector sortida de fum i condensats, fitxa de gestió electrònica amb sonda externa i bastidor per a subjecció. Pressió màx. 3,5 bar. Mides 656x2013mm i pes 330 kg. Anada i tornada de la instal·lació 2". Diametre ximeneia 160 mm. Inclou posada en marxa, presostato de mínima IP44 1/4H 0,5-1,7 bar, presostato PL12CN -02 a 7,5 bar, vàlvules de seguretat, manometre, termometre, vas d'expansió de 400 l, purgador petits elements. Comprobacions i posta en marxa. Totalment instal·lat.

AMIDAMENT DIRECTE **1,000**

- 2 PJA7-6YP2 u Suministre i instal·lació de sistema d'omplerta format per 2 vàlvules de palanca HH3/4 PN30, filtre d'aigua en Y de malla per circuits d'aigua de 3/4" amb pressió màx. 16 bar, desconnector hidràulic CA295-3/4A amb connexió roscada, comptador aigua freda 20 mm SJ, racor comptador, manometre, vàlvula de seguretat 3/4, embut de descarrega 3/4 i vàlvula reductora pressió 3/4 pmàx 15 bar.

AMIDAMENTS

Data: 15/09/22

Pàg.: 19

				AMIDAMENT DIRECTE	1,000
3	PJA7-6YP3	u	Suministre i instal·lació d'acumulació amb 2 dipòsits d'inèrcia inox. 1000 l 6 bar, purgador automàtic d'aire 1/2, vàlvula mariposa M-H 1/2 PN30, vàlvula palanca HH 3 i HH 1, termostat inmersió, termometre i 3 resistències de coure 3000W monofàsica 11/2 i indicador.		
				AMIDAMENT DIRECTE	1,000
4	PJA7-6YP4	u	Suministre i instal·lació de mòduls hidràulics en cascada de producció instantànea d'ACS a partir de dipòsits d'inèrcia, de 2 unitats MODVFRESH de 100 kw cadascun, amb control electrònic de la temperatura. Inclou aïllament tèrmic i accessoris.		
				AMIDAMENT DIRECTE	2,000
5	PJA7-6YP5	u	Suministre i instal·lació de mòduls hidràulics individuals de producció instantànea d'ACS a partir de dipòsits d'inèrcia, de 2 unitats MW-FRESH 100, sense recirculació, de 100 kw cadascun, amb control electrònic de la temperatura. Inclou aïllament tèrmic, termometre, vàlvules palanca, filtre d'aigua en Y, vàlvula de retenció i accessoris.		
				AMIDAMENT DIRECTE	2,000
6	PJA7-6YP6	u	Suministre i instal·lació de comptador d'aigua freda 65 mm volum.		
				AMIDAMENT DIRECTE	1,000
7	PJA7-6YP7	u	Suministre i instal·lació de sistema de recirculació amb 2 bombes 230 V, vàlvules palanca HH 1, filtres d'aigua en Y i doble malla, vàlvules de retenció, programador digital i relé bomba.		
				AMIDAMENT DIRECTE	1,000
8	E0102033	m	Subministrament i col·locació de tub de polipropilè RCT amb reforç de fibres de vidre estructura multicapa D 32 x 4,4		
				AMIDAMENT DIRECTE	150,000
9	E0102036	m	Subministrament i col·locació de tub de polipropilè RCT amb reforç de fibres de vidre estructura multicapa D63 x 5,8		
				AMIDAMENT DIRECTE	200,000
10	E0102037	m	Subministrament i col·locació de tub de polipropilè RCT amb reforç de fibres de vidre estructura multicapa D 90 x 8,2		
				AMIDAMENT DIRECTE	50,000
11	E0102049	u	Petit material auxiliar i de muntatge per a la realització de les diferents parts de les instal·lacions, no inclòs en les partides anteriors. Partida a justificar .		
				AMIDAMENT DIRECTE	1,000
12	E0102041	m	Subministrament i instal·lació d'aïllament tèrmic flexible D 32 mm de 19 mm de gruix, d'escuma elastomèrica de cèlula tancada, amb elevada resistència al foc segons EN- 13501-1		
				AMIDAMENT DIRECTE	150,000

AMIDAMENTS

Data: 15/09/22

Pàg.: 20

13 E0102044 m Subministrament i instal·lació d'aïllament tèrmic flexible D63 mm de 19 mm de gruix, d'escuma elàstica de cèlula tancada, amb elevada resistència al foc segons EN- 13501-1

AMIDAMENT DIRECTE**200,000**

14 E0102045 m Subministrament i instal·lació d'aïllament tèrmic flexible D90 mm de 19 mm de gruix, d'escuma elàstica de cèlula tancada, amb elevada resistència al foc segons EN- 13501-1

AMIDAMENT DIRECTE**50,000**

15 E0102001 u Subministre i col·locació de conjunt de ruixador de dutxa vist amb pulsador temporitzat, Presto DL 40 o equivalent, vàlvula de buidat conducte cromat, antivandàlic.

Num.	Text	Tipus	[C]	[D]	[E]	[F]	TOTAL	Fórmula
1	Vestidors		40,000				40,000	C#*D#*E#*F#

TOTAL AMIDAMENT**40,000**

16 E0102052 u Aixeta lavabo temporitzat Presto. Inclòs flexos 1/2 - 3/8 H-H. clau arco, juntes,tacs cargolaria i petit material

AMIDAMENT DIRECTE**22,000**

17 PJ21C-H7S4 u Aixeta antirrobatori per a presa d'aigua freda, muntada superficialment sota rentamans, per a serveis de neteja.

Num.	Text	Tipus	[C]	[D]	[E]	[F]	TOTAL	Fórmula
1	Vestidors		6,000	1,000			6,000	C#*D#*E#*F#
2	Arbitres		4,000				4,000	C#*D#*E#*F#

TOTAL AMIDAMENT**10,000**

18 E0105001 u Previsió per a neteja i desinfecció segons annex 3C segons RD 865/2003. Fins a 6 analítiques de legionel·losis. Inspecció per una OCA competent i una altre inspecció del Departament de Sanitat de la Generalitat de Catalunya amb obligació d'obtenir un resultat de l'acta satisfactori, s'inclou a risc i ventura del contractista resoldre les despeses generades per a la resolució favorable de les dues actes.

AMIDAMENT DIRECTE**1,000**

19 EJ65122A u Subministrament i col·locació de filtre de partícules tipus Y per a xarxa de subministrament d'aigua DN65 presió nominal 16 bar. Amb cos de fosa malla d'acer inoxidable amb bany de plata pas 0,05 connexió embreadada. Autonetejant connectat a la xarxa . Inclou by-pass per a injecció de cloració amb dos claus de 1/2 i tub de cuure i accessoris.

AMIDAMENT DIRECTE**1,000**

20 E0102004 u Part proporcional de clau de pas i antiretorn de 1/2'' a 1-1/2'' en cada derivació de la instal·lació, per tal de mantenir sectoritzat cada ramal per contenir i controlar.

Num.	Text	Tipus	[C]	[D]	[E]	[F]	TOTAL	Fórmula
1	Vestidors		6,000				6,000	C#*D#*E#*F#
2	Arbitres		4,000				4,000	C#*D#*E#*F#
3	Infermeria		1,000				1,000	C#*D#*E#*F#
4	Bany PB		1,000				1,000	C#*D#*E#*F#
5	Bany P1		2,000				2,000	C#*D#*E#*F#

AMIDAMENTS

Data: 15/09/22

Pàg.: 21

TOTAL AMIDAMENT 14,000

- 21 E0102010 u Subministre i col·locació de conjunt de vàlvula de 3 vies mescladora TERMOSTATICA de la casa Genebre o equivalent de 1", amb vàlvules de retenció, amb 3 claus de tall de palanca, amb un termometre per a cada via i un by-pass per a l'ACS per a realitzar tractaments per hipertermia, segons documentació gràfica. Inclou tots els accessoris, l'aïllament dels conductes i el petit material.

Num.	Text	Tipus	[C]	[D]	[E]	[F]	TOTAL	Fórmula
1	Vestidors		6,000				6,000	C#*D##*E##*F#
2	Arbitres		4,000				4,000	C#*D##*E##*F#

TOTAL AMIDAMENT 10,000

- 22 PJ241-3CQQ u Fluxor per a inodor, muntat superficialment, amb aixeta de regulació i tub de descàrrega incorporats, de llautó cromat, preu superior, amb entrada d'1"

Num.	Text	Tipus	[C]	[D]	[E]	[F]	TOTAL	Fórmula
1	PB		11,000				11,000	C#*D##*E##*F#
2	P1		5,000				5,000	C#*D##*E##*F#

TOTAL AMIDAMENT 16,000

- 23 PJ243-3CU4 u Fluxor per a urinari d'accionament manual, encastat, amb mecanisme d'accionament cromat, preu superior, amb entrada de 1/2"

Num.	Text	Tipus	[C]	[D]	[E]	[F]	TOTAL	Fórmula
1	P1		4,000				4,000	C#*D##*E##*F#

TOTAL AMIDAMENT 4,000

Obra 01 PRESSUPOST 2022_COPA DEL REI_INTERIORS
 Pavelló 03 MONTIGALÀ
 Capítol 08 COBERTES

NUM.	CODI	UA	DESCRIPCIÓ
1	P712-DXDH	m2	Membrana per a impermeabilització de cobertes PA-8 segons UNE 104402 de 5,9 kg/m2 de dues làmines de betum asfàltic modificat LBM (APP)-30-PE amb armadura de film de polietilè de 95 g/m2, adherides en calent, prèvia imprimació

Num.	Text	Tipus	[C]	[D]	[E]	[F]	TOTAL	Fórmula
1	Superfície coberta		320,000				320,000	C#*D##*E##*F#
2	suplement minvells		20,000				20,000	C#*D##*E##*F#

TOTAL AMIDAMENT 340,000

- 2 P7B1-6Q3Q m2 Geotèxtil format per feltre de polièster no teixit lligat mecànicament de 200 a 250 g/m2, col·locat sense adherir

Num.	Text	Tipus	[C]	[D]	[E]	[F]	TOTAL	Fórmula
1	Superfície coberta		320,000				320,000	C#*D##*E##*F#

TOTAL AMIDAMENT 320,000

- 3 P7C25-DD6Y m2 Aïllament de planxa de poliestirè extruït (XPS), de 60 mm de gruix, resistència a compressió >=250 kPa, resistència tèrmica entre 1.935 i 1,765 m2·K/W, amb la superfície llisa i cantell encadellat, col·locada sense adherir

AMIDAMENTS

Data: 15/09/22

Pàg.: 22

Num.	Text	Tipus	[C]	[D]	[E]	[F]	TOTAL	Fórmula
1	Superfície coberta		320,000				320,000	C#*D##*E##*F#

TOTAL AMIDAMENT 320,000

4 P510-38DS m2 Acabat de terrat amb capa de protecció de palet de riera de 16 a 32 mm de diàmetre, de 10 cm de gruix, col·locat sense adherir

Num.	Text	Tipus	[C]	[D]	[E]	[F]	TOTAL	Fórmula
1	Superfície coberta		320,000				320,000	C#*D##*E##*F#

TOTAL AMIDAMENT 320,000

5 P5ZDC-I8F7 m Remat de planxa d'acer plegada amb acabat galvanitzat, de 0,8 mm de gruix, 30 cm de desenvolupament, com a màxim, amb 3 plecs, per a minvell, col·locat amb fixacions mecàniques, amb perfils conformats d'estanquitat, i segellat

Num.	Text	Tipus	[C]	[D]	[E]	[F]	TOTAL	Fórmula
1	Perímetre coberta		42,000			2,000	84,000	C#*D##*E##*F#
2			8,000			2,000	16,000	C#*D##*E##*F#

TOTAL AMIDAMENT 100,000

Obra 01 PRESSUPOST 2022_COPA DEL REI_INTERIORS
 Pavelló 03 MONTIGALÀ
 Capítol 09 SANEJAMENT I APARELLS SANITARIS

NUM.	CODI	UA	DESCRIPCIÓ
1	PD54-72L2	u	Bonera sifònica d'acer inoxidable AISI 304 amb sortida horitzontal de 110 mm de diàmetre, amb tapa plana acer inoxidable, col·locada amb morter per a ram de paleta classe M 5 (5 N/mm2)

Num.	Text	Tipus	[C]	[D]	[E]	[F]	TOTAL	Fórmula
1	Vestidor A i B		2,000				2,000	C#*D##*E##*F#

TOTAL AMIDAMENT 2,000

2 PJ11C-3CX9 u Inodor de porcellana esmaltada, de sortida vertical i/o horitzontal, amb seient i tapa, de color blanc, preu alt, col·locat sobre el paviment i connectat a la xarxa d'evacuació

Num.	Text	Tipus	[C]	[D]	[E]	[F]	TOTAL	Fórmula
1	Vestidors A i B		2,000				2,000	C#*D##*E##*F#

TOTAL AMIDAMENT 2,000

3 PJ40-HA25 u Porta-rotlles gegant de paper higiènic, d'acer inoxidable, de 250 mm de diàmetre i 110 mm de fondària, col·locat amb fixacions mecàniques

Num.	Text	Tipus	[C]	[D]	[E]	[F]	TOTAL	Fórmula
1	Vestidors		10,000				10,000	C#*D##*E##*F#
2	Bany PB		1,000				1,000	C#*D##*E##*F#
3	Bany P1		5,000				5,000	C#*D##*E##*F#

TOTAL AMIDAMENT 16,000

4 PJ42-HA1M u Dispensador de paper en rotlle tipus metxa per a eixugamans, de 310 mm d'alçària per 255 mm de diàmetre, col·locat amb fixacions mecàniques

AMIDAMENTS

Data: 15/09/22

Pàg.: 23

Num.	Text	Tipus	[C]	[D]	[E]	[F]	TOTAL	Fórmula
1	Vestidors		10,000				10,000	C#*D##*E##*F#
2	Bany P1		2,000				2,000	C#*D##*E##*F#
TOTAL AMIDAMENT							12,000	

5 PQ83-HA7S u Eixugamans per aire calent amb sensor electrònic de presència, fabricat en material vitrificat, de potència 1800 W, cabal 3,6 m3/minut i temperatura 61°C, instal·lat

Num.	Text	Tipus	[C]	[D]	[E]	[F]	TOTAL	Fórmula
1	Vestidors		10,000				10,000	C#*D##*E##*F#
2	Bany P1		2,000				2,000	C#*D##*E##*F#
TOTAL AMIDAMENT							12,000	

6 PJ43-HA1E u Dosificador de sabó vertical, de dimensions 118x206x68 mm, capacitat d'1,1 kg, d'acer inoxidable amb acabat satinat en superfícies exposades, antivandàlic i amb visor de nivell de sabó i clau de seguretat, col·locat amb fixacions mecàniques

Num.	Text	Tipus	[C]	[D]	[E]	[F]	TOTAL	Fórmula
1	Vestidors		10,000				10,000	C#*D##*E##*F#
2	Bany P1		2,000				2,000	C#*D##*E##*F#
TOTAL AMIDAMENT							12,000	

Obra 01 PRESSUPOST 2022_COPA DEL REI_INTERIORS
 Pavelló 03 MONTIGALÀ
 Capítol 10 ASCENSOR

NUM.	CODI	UA	DESCRIPCIÓ
1	PHQE-M001	u	Instal·lació i posada en marxa del ascensor existent. Inclou suministre i instal·lació de nou quadre de maniobra automàtica amb: - Variador de freqüència, programada per a maniobra selectiva de baixada - Mòdul electrònic endollable - Variador per a motor de 5CV-4KW-380VAC/3,7KW-220VAC - Contactors - Transformadors per a frenada, - Portes automàtiques - Lluminosos (nivell pis, fletxes de direcció, ocupat, porta oberta, registre i posició binari) - Armari metàl·lic amb protecció IP55, - Caixa de fossat amb stop i pressa de corrent i selector llum - Canaletes de PVC i accessoris de fixació i connexió - Paradors de marxa i finals de carrera amb suport de fixació i guia. - Kit posicionament incloent detectors, suports, guies i imans segons parades - Instal·lació completa de forat (cable de 1x0,75mm) - Caixa d'inspecció i emergència complerta, totalment cablejada. - Cordó pla amb connectors per a comunicació cabina a quadre - Instal·lació per a pessacàrregues i telefonia - Instal·lació elèctrica necessària pel correcte funcionament de l'ascensor. Suministre i instal·lació de nou mòdul de comunicació sense fils, inclòs instal·lació elèctrica necessària i programació. Inclou les gestions necessàries per la inscripció en Indústria de l'ascensor.
AMIDAMENT DIRECTE			1,000

Obra 01 PRESSUPOST 2022_COPA DEL REI_INTERIORS
 Pavelló 04 CASAGEMES

AMIDAMENTS

Data: 15/09/22

Pàg.: 24

Capítol 01 ACTUACIONS PRÈVIES I DEMOLICIONS

NUM.	CODI	UA	DESCRIPCIÓ
1	P21Q30001	u	Treballs de retirada d'equipaments esportius, mobiliari o altres elements necessaris per a la realització dels treballs. Inclou la posterior recol·locació.

AMIDAMENT DIRECTE 1,000

2 P2140-4RRN u Arrencada de full i bastiment de porta interior amb mitjans manuals i càrrega manual sobre camió o contenidor

Num.	Text	Tipus	[C]	[D]	[E]	[F]	TOTAL	Fórmula
1	Portes a substituir		29,000				29,000	C#*D##*E##*F#

TOTAL AMIDAMENT 29,000

3 P2143-4RR2 m2 Arrencada de paviment ceràmic, amb mitjans manuals i càrrega manual de runa sobre camió o contenidor

Num.	Text	Tipus	[C]	[D]	[E]	[F]	TOTAL	Fórmula
1	Vestidors		153,000				153,000	C#*D##*E##*F#
2	Bany 01		2,650				2,650	C#*D##*E##*F#
3	Bany 02		6,820				6,820	C#*D##*E##*F#
4	Bany 03		6,650				6,650	C#*D##*E##*F#
5	Arbitres		26,050				26,050	C#*D##*E##*F#

TOTAL AMIDAMENT 195,170

4 P2142-4RMM m2 Arrencada d'enrajolat en parament vertical, amb mitjans manuals i càrrega manual de runa sobre camió o contenidor

Num.	Text	Tipus	[C]	[D]	[E]	[F]	TOTAL	Fórmula
1	Vestidors		34,800	2,500	6,000		522,000	C#*D##*E##*F#
2	Bany 01		6,600	2,500			16,500	C#*D##*E##*F#
3	Bany 02		12,950	2,500			32,375	C#*D##*E##*F#
4	Bany 03		15,320	2,500			38,300	C#*D##*E##*F#
5	Arbitre 01		18,150	2,500			45,375	C#*D##*E##*F#
6	Arbitre 02		17,500	2,500			43,750	C#*D##*E##*F#
7	Arbitre 03		17,700	2,500			44,250	C#*D##*E##*F#

TOTAL AMIDAMENT 742,550

5 P2141-AKZM m2 Enderroc de cel ras i entramat de suport, amb mitjans manuals i càrrega manual sobre camió o contenidor

Num.	Text	Tipus	[C]	[D]	[E]	[F]	TOTAL	Fórmula
1	Passadís		70,700				70,700	C#*D##*E##*F#
2	Vestidors		150,500				150,500	C#*D##*E##*F#
3	Accessos vestidors		30,000				30,000	C#*D##*E##*F#
4	Bany 01		2,650				2,650	C#*D##*E##*F#
5	Bany 02		6,820				6,820	C#*D##*E##*F#
6	Bany 03		6,650				6,650	C#*D##*E##*F#
7	Arbitres		26,050				26,050	C#*D##*E##*F#
8	Vest. banys		3,870				3,870	C#*D##*E##*F#

TOTAL AMIDAMENT 297,240

6 P21D0-HBKH u Desmuntatge per a substitució de lavabo o urinari, aixetes, sífo, desguassos i desconnexió de les xarxes d'aigua i d'evacuació, amb mitjans manuals i càrrega manual de runa sobre camió o contenidor

Num.	Text	Tipus	[C]	[D]	[E]	[F]	TOTAL	Fórmula
------	------	-------	-----	-----	-----	-----	-------	---------

AMIDAMENTS

Data: 15/09/22

Pàg.: 25

1 Vestidors	6,000	6,000	C#*D##*E##*F#
2 Banys	4,000	4,000	C#*D##*E##*F#
3 Arbitres	3,000	3,000	C#*D##*E##*F#

TOTAL AMIDAMENT 13,000

7 P21D0-HBKG u Desmuntatge per a substitució d'inodor, abocador o bidet, aixetes, mecanismes, desguassos i desconnexió de les xarxes d'aigua i d'evacuació, amb mitjans manuals i càrrega manual de runa sobre camió o contenidor

Num.	Text	Tipus	[C]	[D]	[E]	[F]	TOTAL	Fórmula
1	Vestidors		6,000				6,000	C#*D##*E##*F#
2	Banys		4,000				4,000	C#*D##*E##*F#
3	Arbitres		3,000				3,000	C#*D##*E##*F#

TOTAL AMIDAMENT 13,000

8 P21D0-HBKR u Desmuntatge per a substitució d'aixeta o fluxor muntat superficialment o sobre aparell sanitari, amb mitjans manuals i càrrega manual de runa sobre camió o contenidor

Num.	Text	Tipus	[C]	[D]	[E]	[F]	TOTAL	Fórmula
1	Vestidors		5,000	6,000			30,000	C#*D##*E##*F#
2	Arbitres		3,000				3,000	C#*D##*E##*F#

TOTAL AMIDAMENT 33,000

9 CBV02M PA Partida d'alçada d'arrencada d'instal·lacions de fontaneria

Num.	Text	Tipus	[C]	[D]	[E]	[F]	TOTAL	Fórmula
1	Interior de vestidors i bany		1,000				1,000	C#*D##*E##*F#
4								C#*D##*E##*F#

TOTAL AMIDAMENT 1,000

10 CBV01 PA Partida d'alçada d'arrencada d'instal·lacions d'electricitat

Num.	Text	Tipus	[C]	[D]	[E]	[F]	TOTAL	Fórmula
1	Inclou actuacions en les sales següents:					1,000	1,000	C#*D##*E##*F#
2	Planta baixa:							
3	sala 1							
4	sala 2							
5	Serveis 1							
6	Office							
7								C#*D##*E##*F#
8	Planta primera:							
9	dormitori 5							

TOTAL AMIDAMENT 1,000

11 P21DD-P21DD u Desmuntatge de llumenera superficial amb mitjans manuals, aplec de materials per a la seva reutilització i càrrega de runes sobre camió o contenidor

Num.	Text	Tipus	[C]	[D]	[E]	[F]	TOTAL	Fórmula
1	Passadís		20,000				20,000	C#*D##*E##*F#

TOTAL AMIDAMENT 20,000

12 P21DD-HIRO u Desmuntatge de llumenera encastada a cel-ras amb mitjans manuals, aplec de materials per a la seva reutilització i càrrega de runes sobre camió o contenidor

EUR

AMIDAMENTS

Data: 15/09/22

Pàg.: 26

Num.	Text	Tipus	[C]	[D]	[E]	[F]	TOTAL	Fórmula
1	vestidors		5,000	6,000			30,000	C#*D##*E##*F#
2	bany		8,000				8,000	C#*D##*E##*F#
3	arbitres		3,000	3,000			9,000	C#*D##*E##*F#
TOTAL AMIDAMENT							47,000	

Obra 01 PRESSUPOST 2022_COPA DEL REI_INTERIORS
 Pavelló 04 CASAGEMES
 Capítol 02 REVESTIMENT

NUM.	CODI	UA	DESCRIPCIÓ
1	P89I-4V8T	m2	Pintat de parament vertical de guix o ciment, amb pintura plàstica amb acabat llis, amb una capa segelladora i dues d'acabat. Inclou els mitjans auxiliars necessaris.

Num.	Text	Tipus	[C]	[D]	[E]	[F]	TOTAL	Fórmula
1	Pista costat Mitgera		850,000				850,000	C#*D##*E##*F#
2	Pista costat Rusinyol		175,000				175,000	C#*D##*E##*F#
3	Planta baixa		130,000	3,500			455,000	C#*D##*E##*F#
4			80,000	3,500			280,000	C#*D##*E##*F#
5	Extres		150,000				150,000	C#*D##*E##*F#
TOTAL AMIDAMENT							1.910,000	

2 P874-HKTD m2 Neteja superficial de parament vertical de morter, amb raspallat manual i retirada d'elements solts

Num.	Text	Tipus	[C]	[D]	[E]	[F]	TOTAL	Fórmula
1			150,000				150,000	C#*D##*E##*F#
TOTAL AMIDAMENT							150,000	

3 P822-3NRJ m2 Enrajolat de parament vertical interior a una alçària <= 3 m amb rajola de ceràmica premsada esmaltada mat, rajola de valència, de forma rectangular o quadrada, de 16 a 25 peces/m2, preu alt, grup BIII (UNE-EN 14411), col·locades amb adhesiu cimentós tipus C1 Indeterminat segons norma UNE-EN 12004 i rejuntat amb beurada CG1 (UNE-EN 13888)

Num.	Text	Tipus	[C]	[D]	[E]	[F]	TOTAL	Fórmula
1	Vestidors		34,800	2,500	6,000		522,000	C#*D##*E##*F#
2	Bany 01		6,600	2,500			16,500	C#*D##*E##*F#
3	Bany 02		12,950	2,500			32,375	C#*D##*E##*F#
4	Bany 03		15,320	2,500			38,300	C#*D##*E##*F#
5	Arbitre 01		18,150	2,500			45,375	C#*D##*E##*F#
6	Arbitre 02		17,500	2,500			43,750	C#*D##*E##*F#
7	Arbitre 03		17,700	2,500			44,250	C#*D##*E##*F#
TOTAL AMIDAMENT							742,550	

4 P84J-9JS3 m2 Cel ras registrable de plaques de guix laminat amb acabat llis, 600x 600 mm i 12,5 mm de gruix, sistema desmuntable amb estructura d'acer galvanitzat vist format per perfils principals amb forma de T invertida de 15 mm de base col·locats cada 1,2 m i fixats al sostre mitjançant vareta de suspensió cada 1,2 m, amb perfils secundaris col·locats formant retícula de 600x 600 mm, per a una alçària de cel ras de 4 m com a màxim

Num.	Text	Tipus	[C]	[D]	[E]	[F]	TOTAL	Fórmula
1	Passadís		70,700				70,700	C#*D##*E##*F#
2	Vestidors		150,500				150,500	C#*D##*E##*F#
3	Accessos vestidors		30,000				30,000	C#*D##*E##*F#

AMIDAMENTS

Data: 15/09/22

Pàg.: 27

4 Bany 01	2,650	2,650	C#*D##*E##*F#
5 Bany 02	6,820	6,820	C#*D##*E##*F#
6 Bany 03	6,650	6,650	C#*D##*E##*F#
7 Arbitres	26,050	26,050	C#*D##*E##*F#
8 Vest. banys	3,870	3,870	C#*D##*E##*F#

TOTAL AMIDAMENT **297,240**

5 P821-FHLM m Cantonera de PVC de color estàndard, de 8 mm d'alçària, i amb forma de quart de cercle tancat, col·locada amb morter adhesiu

Num.	Text	Tipus	[C]	[D]	[E]	[F]	TOTAL	Fórmula
1	Vestidors		2,500	7,000	6,000		105,000	C#*D##*E##*F#
2	Arbitres		2,500	12,000			30,000	C#*D##*E##*F#

TOTAL AMIDAMENT **135,000**

6 PB92EH8NO u Vinil autoadhesiu amb diferents pictogrames, col·locat

Num.	Text	Tipus	[C]	[D]	[E]	[F]	TOTAL	Fórmula
1	Vestidors		6,000	2,000			12,000	C#*D##*E##*F#
2	Arbitres		3,000				3,000	C#*D##*E##*F#
3	Banys		3,000				3,000	C#*D##*E##*F#
4	Altres PB		7,000				7,000	C#*D##*E##*F#
5	Altres P1		6,000				6,000	C#*D##*E##*F#
6	Altres P2		3,000				3,000	C#*D##*E##*F#

TOTAL AMIDAMENT **34,000**

Obra 01 PRESSUPOST 2022_COPA DEL REI_INTERIORS
 Pavelló 04 CASAGEMES
 Capítol 03 PAVIMENTS

NUM.	CODI	UA	DESCRIPCIÓ
1	P9D5-35ZK	m2	Paviment interior, de rajola de gres porcellànic premsat esmaltat antilliscant, grup B1a (UNE-EN 14411), de forma rectangular o quadrada, preu mitjà, de 6 a 15 peces/m2, Indeterminat col·locades amb adhesiu per a rajola ceràmica C1 (UNE-EN 12004) i rejuntat amb beurada CG1 (UNE-EN 13888).

Num.	Text	Tipus	[C]	[D]	[E]	[F]	TOTAL	Fórmula
1	Vestidors		153,000				153,000	C#*D##*E##*F#
2	Bany 01		2,650				2,650	C#*D##*E##*F#
3	Bany 02		6,820				6,820	C#*D##*E##*F#
4	Bany 03		6,650				6,650	C#*D##*E##*F#
5	Arbitres		26,050				26,050	C#*D##*E##*F#

TOTAL AMIDAMENT **195,170**

2 P9U8-4ZMO m Sòcol higiènic de mitja canya de gres premsat esmaltat, de 12 cm d'alçària, col·locat amb adhesiu per a rajola ceràmica C1 E (UNE-EN 12004) i rejuntat amb beurada CG1 (UNE-EN 13888)

Num.	Text	Tipus	[C]	[D]	[E]	[F]	TOTAL	Fórmula
1	Vestidors		34,800	6,000			208,800	C#*D##*E##*F#
2	Bany 01		6,600				6,600	C#*D##*E##*F#
3	Bany 02		12,950				12,950	C#*D##*E##*F#
4	Bany 03		15,320				15,320	C#*D##*E##*F#
5	Arbitre 01		18,150				18,150	C#*D##*E##*F#
6	Arbitre 02		17,500				17,500	C#*D##*E##*F#

EUR

AMIDAMENTS

Data: 15/09/22

Pàg.: 28

7 Arbitre 03	17,700	17,700	C#*D##*E##*F#
TOTAL AMIDAMENT			297,020

Obra	01	PRESSUPOST 2022_COPA DEL REI_INTERIORS
Pavelló	04	CASAGEMES
Capítol	04	TREBALLS DEL RAM DE PALETA

NUM.	CODI	UA	DESCRIPCIÓ
1	CBV09	u	Ajudes ram de paleta per a passos d'instal·lacions. Les ajudes no només son pel projecte d'arquitectura sinó també pel projecte d'instal·lacions redactat per la enginyeria.

Num.	Text	Tipus	[C]	[D]	[E]	[F]	TOTAL	Fórmula
1	Àmbit d'actuació		1,000			1,000	1,000	C#*D##*E##*F#

TOTAL AMIDAMENT **1,000**

Obra	01	PRESSUPOST 2022_COPA DEL REI_INTERIORS
Pavelló	04	CASAGEMES
Capítol	05	TANCAMENTS PRACTICABLES

NUM.	CODI	UA	DESCRIPCIÓ
1	CBV06	m2	Tauler fenòlic de 13 mm de gruix. Resistent a l'aigua i als agents químics, superfície sense porus, nucli inparasitable i de fàcil neteja. Composició dels taulers: Laminat d'alta pressió de doble cara decorativa, fabricats amb resines fenòliques reforçades amb fibres de cel·lulosa, segons norma europea UNE EN 438-1. Nucli negre. Tots els cantells arrodonits. Portes mecanitzades per enrasat frontal pla. color a escollir. Potes regulables d'acer inoxidable AISI-316. Ferratges d'acer inoxidable AISI-304. Perfils d'unió panell-paret i panell-panell d'alumini extrusionat amb acabat anoditzat inox, fixats amb cargols d'inoxidable. Coronació de la cabina amb perfil romboidal d'alumini extrusionat reversible, que permet encaixar un tauler de tancament a la part superior de les cabines. Aquest perfil aporta rigidesa al conjunt frontal portes. Les portes es munten al cos de la cabina amb quatre frontisses, millorant la rigidesa de la unió i manté la porta recte davant els possibles moviments de torsió. Tant les portes com els frontals a on s'encaixen estan mecanitzats de Z de manera que el conjunt de la superfície quedi enrasat.

Num.	Text	Tipus	[C]	[D]	[E]	[F]	TOTAL	Fórmula
1	Separadors dutxes		0,750	1,700	24,000		30,600	C#*D##*E##*F#

TOTAL AMIDAMENT **30,600**

2	PHPLJB6M2	u	Porta sanvitx fenòlic per interiors d'una fulla batent, d'amplada 800-1000 mm, amb un gruix total de 45 mm, formada per revestiment de 6 mm de plaques fenòliques i estructura de poliestiré expandit rígid d'alta densitat de 33 mm, encolat i presat amb marc perimetral compacte fenòlic de 25 mm. Marc d'alumini anonitzat color mate, acabat amb juntes perimetrals de cautxo. 3 frontisses i maneta d'acer inox.					
---	-----------	---	--	--	--	--	--	--

Num.	Text	Tipus	[C]	[D]	[E]	[F]	TOTAL	Fórmula
1			13,000				13,000	C#*D##*E##*F#

TOTAL AMIDAMENT **13,000**

3	PHPL-B6M3	u	Porta sanvitx fenòlic per interiors d'una fulla batent, d'amplada 600-800 mm, amb un gruix total de 45 mm, formada per revestiment de 6 mm de plaques fenòliques i estructura de poliestiré expandit rígid d'alta densitat de 33 mm, encolat i presat amb marc perimetral compacte fenòlic de 25 mm. Marc d'alumini anonitzat color mate, acabat amb juntes perimetrals de cautxo. 3 frontisses i maneta d'acer inox.					
---	-----------	---	---	--	--	--	--	--

AMIDAMENTS

Data: 15/09/22

Pàg.: 29

Num.	Text	Tipus	[C]	[D]	[E]	[F]	TOTAL	Fórmula
1	Banys		13,000				13,000	C#*D##*E##*F#
2	Arbitres		3,000				3,000	C#*D##*E##*F#
TOTAL AMIDAMENT							16,000	

Obra 01 PRESSUPOST 2022_COPA DEL REI_INTERIORS
 Pavelló 04 CASAGEMES
 Capítol 06 INSTAL·LACIONS D'ENLLUMENAT

NUM.	CODI	UA	DESCRIPCIÓ
1	PHQE-C0CQ	u	Subministrament i instal·lació de projector Indu Flood Gen2 o equivalent tamany 3 - 622x90x521 - 288 leds 55mA 375W 4000K regulable DALI 2.0, òptica 6548, IP66, IK09, protector conta sobretensions 10Kv, vida útil L90 - 55000h. Carcassa d'alumini injectat, òptiques de policarbonat i vidre de tancament templat. Acabat pintat recobert en pols de polièster RAL7037. Certificats CE, ENEC, IFS. segons estudi lumínic adjunt al projecte. Inclou el mitjans auxiliars necessaris per a la seva instal·lació. Inclou desmuntatge de llumenera existent.

Num.	Text	Tipus	[C]	[D]	[E]	[F]	TOTAL	Fórmula
1	costats pista		6,000				6,000	C#*D##*E##*F#
TOTAL AMIDAMENT							6,000	

2	PHQE-C0C2	u	Subministrament i instal·lació de projector Indu Flood Gen2 o equivalent tamany 3 - 622x90x521 - 192 leds 55mA 250W 4000K regulable DALI 2.0, òptica 6548, IP66, IK09, protector conta sobretensions 10Kv, vida útil L90 - 55000h. Carcassa d'alumini injectat, òptiques de policarbonat i vidre de tancament templat. Acabat pintat recobert en pols de polièster RAL7037. Certificats CE, ENEC, IFS. segons estudi lumínic adjunt al projecte. Inclou el mitjans auxiliars necessaris per a la seva instal·lació. Inclou desmuntatge de llumenera existent.					
---	-----------	---	---	--	--	--	--	--

Num.	Text	Tipus	[C]	[D]	[E]	[F]	TOTAL	Fórmula
1	enllumenat central pista		24,000				24,000	C#*D##*E##*F#
TOTAL AMIDAMENT							24,000	

3	PHQE-C002	u	Subministrament i col·locació de botonera de control d'encesa per bluetooth					
---	-----------	---	---	--	--	--	--	--

AMIDAMENT DIRECTE **1,000**

4	PHQE-C003	u	Instal·lació i posada en marxa del sistema de connectivitat amb les comprovacions necessàries					
---	-----------	---	---	--	--	--	--	--

AMIDAMENT DIRECTE **1,000**

5	PHQE-C001	u	Accessori per a connectivitat Cas Box PR/IN 2,5 G o equivalent					
---	-----------	---	--	--	--	--	--	--

Num.	Text	Tipus	[C]	[D]	[E]	[F]	TOTAL	Fórmula
1	enllumenat pista		30,000				30,000	C#*D##*E##*F#
TOTAL AMIDAMENT							30,000	

6	PH23-I2OI	u	Llumenera decorativa modular d'alumini, de 60x60 cm, de 36 W de potència de la llumenera, 3600 lm de flux lluminós, protecció IP44, no regulable, de temperatura de color 3000 K, encastada					
---	-----------	---	---	--	--	--	--	--

Num.	Text	Tipus	[C]	[D]	[E]	[F]	TOTAL	Fórmula
1	Vestidors		8,000	6,000			48,000	C#*D##*E##*F#
2	Banys i arbitres		13,000				13,000	C#*D##*E##*F#

AMIDAMENTS

Data: 15/09/22

Pàg.: 30

TOTAL AMIDAMENT 61,000

7 PH23-I5Y7 u Llumenera decorativa modular d'alumini, de 60x60 cm, de 36 W de potència de la llumenera, 3600 lm de flux lluminós, protecció IP20, no regulable, de temperatura de color 3000 K, encastada

Num.	Text	Tipus	[C]	[D]	[E]	[F]	TOTAL	Fórmula
1	Passadis i accesos vestidors		27,000				27,000	C#*D##*E##*F#
2	Acces banys		1,000				1,000	C#*D##*E##*F#

TOTAL AMIDAMENT 28,000

8 PH57-B368 u Substitució llum d'emergència amb làmpada led, amb una vida útil de 100000 h, no permanent i estanca amb grau de protecció IP66, aïllament classe II, amb un flux aproximat de 240 a 270 lm, 1 h d'autonomia, de forma rectangular amb difusor i cos de policarbonat, preu alt, col·locat encastat o superficial segons preexistències.

Num.	Text	Tipus	[C]	[D]	[E]	[F]	TOTAL	Fórmula
1	Vestidors		6,000				6,000	C#*D##*E##*F#
2	Banys i arbitres		6,000				6,000	C#*D##*E##*F#

TOTAL AMIDAMENT 12,000

Obra 01 PRESSUPOST 2022_COPA DEL REI_INTERIORS
 Pavelló 04 CASAGEMES
 Capítol 07 INSTAL·LACIÓ D'ELECTRICITAT

NUM.	CODI	UA	DESCRIPCIÓ
1	PGMONT01	PA	Actuacions en les instal·lació interior d'electricitat, consistent en reparacions de les conduccions afectades, suministre i instal·lació de nous mecanismes, detectors, i connexions de nous elements.

AMIDAMENT DIRECTE 1,000

Obra 01 PRESSUPOST 2022_COPA DEL REI_INTERIORS
 Pavelló 04 CASAGEMES
 Capítol 08 INSTAL·LACIÓ D'AFCH I ACS

NUM.	CODI	UA	DESCRIPCIÓ
1	PGMONT02	PA	Partida alçada d'actuacions en la instal·lació interior superficial de fontaneria que es veu afectada per les reformes de revestiment de banys i vestidors, consistent en conduccions vistes de polipropilè, connexions i petits elements. La resta de la instal·lació des de sala de calderes fins a entrada banys i vestidors es troba al cel ras i per tant no es considera dintre de l'abast del projecte.

AMIDAMENT DIRECTE 1,000

2 E0102001 u Subministre i col·locació de conjunt de ruixador de dutxa vist amb pulsador temporitzat, Presto DL 40 o equivalent, vàlvula de buidat conducte cromat, antivandàlic.

Num.	Text	Tipus	[C]	[D]	[E]	[F]	TOTAL	Fórmula
1	Vestidors		5,000		6,000		30,000	C#*D##*E##*F#
2	Arbitres		3,000				3,000	C#*D##*E##*F#

TOTAL AMIDAMENT 33,000

3 PJ21C-H7S4 u Aixeta antirobatori per a presa d'aigua freda, muntada superficialment sota rentamans, per a serveis de neteja.

Num.	Text	Tipus	[C]	[D]	[E]	[F]	TOTAL	Fórmula
------	------	-------	-----	-----	-----	-----	-------	---------

AMIDAMENTS

Data: 15/09/22

Pàg.: 31

1 Vestidors 6,000 6,000 C#*D##*E##*F#

TOTAL AMIDAMENT 6,000

4 E0102052 u Aixeta lavabo temporitzat Presto. Inclòs flexos 1/2 - 3/8 H-H. clau arco, juntes,tacs cargolaria i petit material

Num.	Text	Tipus	[C]	[D]	[E]	[F]	TOTAL	Fórmula
1	Vestidors		2,000	6,000			12,000	C#*D##*E##*F#
2	Banys		3,000				3,000	C#*D##*E##*F#
3	Arbitres		3,000				3,000	C#*D##*E##*F#

TOTAL AMIDAMENT 18,000

5 PJ241-3CQQ u Fluxor per a inodor, muntat superficialment, amb aixeta de regulació i tub de descàrrega incorporats, de llautó cromat, preu superior, amb entrada d'1"

Num.	Text	Tipus	[C]	[D]	[E]	[F]	TOTAL	Fórmula
1	Vestidors		6,000				6,000	C#*D##*E##*F#
2	Banys		4,000				4,000	C#*D##*E##*F#
3	Arbitres		3,000				3,000	C#*D##*E##*F#

TOTAL AMIDAMENT 13,000

Obra 01 PRESSUPOST 2022_COPA DEL REI_INTERIORS

Pavelló 04 CASAGEMES

Capitol 09 INSTAL·LACIÓ DE SANEJAMENT I SANITARIS

NUM.	CODI	UA	DESCRIPCIÓ
1	PD57-7AE0	u	Canal d'acer inoxidable de tipus per a dutxa amb pendent, sortida lliure, vertical, d'1,5 mm de gruix, de 100 a 200 mm d'amplària, de 30 a 100 mm d'alçària, per a una càrrega classe K 3, col.locada

Num.	Text	Tipus	[C]	[D]	[E]	[F]	TOTAL	Fórmula
1	Vestidors		6,000				6,000	C#*D##*E##*F#
2	Arbitres		3,000				3,000	C#*D##*E##*F#

TOTAL AMIDAMENT 9,000

2 PJ117-3BSE u Lavabo mural o per a recolzar de porcellana esmaltada, doble, d'amplària >= 100 cm, de color blanc i preu alt, col·locat amb suports murals

Num.	Text	Tipus	[C]	[D]	[E]	[F]	TOTAL	Fórmula
1	Vestidors		6,000				6,000	C#*D##*E##*F#

TOTAL AMIDAMENT 6,000

3 PJ117-3BN0 u Lavabo mural de porcellana esmaltada, senzill, d'amplària 53 a 75 cm, de color fort i preu mitjà, col·locat amb suports murals

Num.	Text	Tipus	[C]	[D]	[E]	[F]	TOTAL	Fórmula
1	Banys		3,000				3,000	C#*D##*E##*F#
2	Arbitres		3,000				3,000	C#*D##*E##*F#

TOTAL AMIDAMENT 6,000

4 PJ11C-3CX9 u Inodor de porcellana esmaltada, de sortida vertical i/o horitzontal, amb seient i tapa, de color blanc, preu alt, col·locat sobre el paviment i connectat a la xarxa d'evacuació

EUR

AMIDAMENTS

Data: 15/09/22

Pàg.: 32

Num.	Text	Tipus	[C]	[D]	[E]	[F]	TOTAL	Fórmula
1	Vestidors		6,000				6,000	C#*D##*E##*F#
2	Banys		4,000				4,000	C#*D##*E##*F#
3	Arbitres		3,000				3,000	C#*D##*E##*F#

TOTAL AMIDAMENT **13,000**

5 PJ40-HA25 u Porta-rotlles gegant de paper higiènic, d'acer inoxidable, de 250 mm de diàmetre i 110 mm de fondària, col·locat amb fixacions mecàniques

Num.	Text	Tipus	[C]	[D]	[E]	[F]	TOTAL	Fórmula
1	Vestidors		6,000				6,000	C#*D##*E##*F#
2	Banys		4,000				4,000	C#*D##*E##*F#
3	Arbitres		3,000				3,000	C#*D##*E##*F#

TOTAL AMIDAMENT **13,000**

6 PJ42-HA1M u Dispensador de paper en rotlle tipus metxa per a eixugamans, de 310 mm d'alçària per 255 mm de diàmetre, col·locat amb fixacions mecàniques

Num.	Text	Tipus	[C]	[D]	[E]	[F]	TOTAL	Fórmula
1	Vestidors		6,000				6,000	C#*D##*E##*F#
2	Banys		3,000				3,000	C#*D##*E##*F#
3	Arbitres		3,000				3,000	C#*D##*E##*F#

TOTAL AMIDAMENT **12,000**

7 PQ83-HA7S u Eixugamans per aire calent amb sensor electrònic de presència, fabricat en material vitrificat, de potència 1800 W, cabal 3,6 m3/minut i temperatura 61°C, instal·lat

Num.	Text	Tipus	[C]	[D]	[E]	[F]	TOTAL	Fórmula
1	Vestidors		6,000				6,000	C#*D##*E##*F#
2	Banys		3,000				3,000	C#*D##*E##*F#
3	Arbitres		3,000				3,000	C#*D##*E##*F#

TOTAL AMIDAMENT **12,000**

8 PJ43-HA1E u Dosificador de sabó vertical, de dimensions 118x206x68 mm, capacitat d'1,1 kg, d'acer inoxidable amb acabat satinat en superfícies exposades, antivandàlic i amb visor de nivell de sabó i clau de seguretat, col·locat amb fixacions mecàniques

Num.	Text	Tipus	[C]	[D]	[E]	[F]	TOTAL	Fórmula
1	Vestidors		6,000				6,000	C#*D##*E##*F#
2	Banys		3,000				3,000	C#*D##*E##*F#
3	Arbitres		3,000				3,000	C#*D##*E##*F#

TOTAL AMIDAMENT **12,000**

Obra 01 PRESSUPOST 2022_COPA DEL REI_INTERIORS
 Pavelló 05 LA PLANA
 Capítol 01 ACTUACIONS PRÈVIES I DEMOLICIONS

NUM.	CODI	UA	DESCRIPCIÓ
1	P21Q30001	u	Treballs de retirada d'equipaments esportius, mobiliari o altres elements necessaris per a la realització dels treballs. Inclou la posterior recol·locació.

AMIDAMENTS

Data: 15/09/22

Pàg.: 33

AMIDAMENT DIRECTE 1,000

2 P2140-4RRN u Arrencada de full i bastiment de porta interior amb mitjans manuals i càrrega manual sobre camió o contenidor

Num.	Text	Tipus	[C]	[D]	[E]	[F]	TOTAL	Fórmula
1	Portes a substituir		17,000				17,000	C#*D#*E#*F#

TOTAL AMIDAMENT 17,000

3 P2143-4RR2 m2 Arrencada de paviment ceràmic, amb mitjans manuals i càrrega manual de runa sobre camió o contenidor

Num.	Text	Tipus	[C]	[D]	[E]	[F]	TOTAL	Fórmula
1	Vestidors i arbitres		115,000				115,000	C#*D#*E#*F#
2	Bany		17,500				17,500	C#*D#*E#*F#

TOTAL AMIDAMENT 132,500

4 P2142-4RMM m2 Arrencada d'enrajolat en parament vertical, amb mitjans manuals i càrrega manual de runa sobre camió o contenidor

Num.	Text	Tipus	[C]	[D]	[E]	[F]	TOTAL	Fórmula
1	Vestidors 1		17,450	2,700			47,115	C#*D#*E#*F#
2	Vestidors 2		16,850	2,700			45,495	C#*D#*E#*F#
3	Vestidors 3		16,600	2,700			44,820	C#*D#*E#*F#
4	Vestidors 4		16,750	2,700			45,225	C#*D#*E#*F#
5	Dutxes 1-2		16,950	2,700			45,765	C#*D#*E#*F#
6	Dutxes 3-4		16,600	2,700			44,820	C#*D#*E#*F#
7	Aseo vestidors 1-2		4,750	2,700			12,825	C#*D#*E#*F#
8	Aseo vestidors 3-4		4,700	2,700			12,690	C#*D#*E#*F#
9	Bany comú 1		6,550	2,700			17,685	C#*D#*E#*F#
10	Bany comú 2		6,500	2,700			17,550	C#*D#*E#*F#
11	Arbitres		16,850	2,200			37,070	C#*D#*E#*F#
12	Aseo arbitres		5,900	2,200			12,980	C#*D#*E#*F#
13	Sala inst		7,600	2,200			16,720	C#*D#*E#*F#
14	Bany pistes		18,300	3,200			58,560	C#*D#*E#*F#
15			16,500	3,200			52,800	C#*D#*E#*F#

TOTAL AMIDAMENT 512,120

5 P2141-AKZM m2 Enderroc de cel ras i entramat de suport, amb mitjans manuals i càrrega manual sobre camió o contenidor

Num.	Text	Tipus	[C]	[D]	[E]	[F]	TOTAL	Fórmula
1	Bany		2,650				2,650	C#*D#*E#*F#
7	Banys pistes		17,200				17,200	C#*D#*E#*F#

TOTAL AMIDAMENT 19,850

6 P21D0-HBKH u Desmuntatge per a substitució de lavabo o urinari, aixetes, sífo, desguassos i desconnexió de les xarxes d'aigua i d'evacuació, amb mitjans manuals i càrrega manual de runa sobre camió o contenidor

Num.	Text	Tipus	[C]	[D]	[E]	[F]	TOTAL	Fórmula
1	Vestidors		2,000				2,000	C#*D#*E#*F#
2	Banys comuns		2,000				2,000	C#*D#*E#*F#
3	Arbitres		1,000				1,000	C#*D#*E#*F#
4	Sala inst		1,000				1,000	C#*D#*E#*F#

AMIDAMENTS

Data: 15/09/22

Pàg.: 34

TOTAL AMIDAMENT 6,000

7 P21D0-HBKG u Desmuntatge per a substitució d'inodor, abocador o bidet, aixetes, mecanismes, desguassos i desconnexió de les xarxes d'aigua i d'evacuació, amb mitjans manuals i càrrega manual de runa sobre camió o contenidor

Num.	Text	Tipus	[C]	[D]	[E]	[F]	TOTAL	Fórmula
1	Vestidors		2,000				2,000	C#*D##*E##*F#
2	Arbitres		1,000				1,000	C#*D##*E##*F#
3	Banys		2,000				2,000	C#*D##*E##*F#

TOTAL AMIDAMENT 5,000

8 P21D0-HBKR u Desmuntatge per a substitució d'aixeta o fluxor muntat superficialment o sobre aparell sanitari, amb mitjans manuals i càrrega manual de runa sobre camió o contenidor

Num.	Text	Tipus	[C]	[D]	[E]	[F]	TOTAL	Fórmula
1	Dutxes		5,000	2,000			10,000	C#*D##*E##*F#
2	Arbitres		3,000				3,000	C#*D##*E##*F#

TOTAL AMIDAMENT 13,000

9 CBV02M PA Partida d'alçada d'arrencada d'instal·lacions de fontaneria

Num.	Text	Tipus	[C]	[D]	[E]	[F]	TOTAL	Fórmula
1	Interior de vestidors i bany		1,000				1,000	C#*D##*E##*F#
4								C#*D##*E##*F#

TOTAL AMIDAMENT 1,000

10 CBV01 PA Partida d'alçada d'arrencada d'instal·lacions d'electricitat

Num.	Text	Tipus	[C]	[D]	[E]	[F]	TOTAL	Fórmula
1	Inclou actuacions en les sales següents:					1,000	1,000	C#*D##*E##*F#
2	Planta baixa:							
3	sala 1							
4	sala 2							
5	Serveis 1							
6	Office							
7								C#*D##*E##*F#
8	Planta primera:							
9	dormitori 5							

TOTAL AMIDAMENT 1,000

11 P21DD-HIRO u Desmuntatge de llumenera encastada a cel-ras amb mitjans manuals, aplec de materials per a la seva reutilització i càrrega de runes sobre camió o contenidor

Num.	Text	Tipus	[C]	[D]	[E]	[F]	TOTAL	Fórmula
1	bany pistes		5,000	2,000			10,000	C#*D##*E##*F#

TOTAL AMIDAMENT 10,000

12 P21DD-P21DD u Desmuntatge de llumenera superficial amb mitjans manuals, aplec de materials per a la seva reutilització i càrrega de runes sobre camió o contenidor

Num.	Text	Tipus	[C]	[D]	[E]	[F]	TOTAL	Fórmula
------	------	-------	-----	-----	-----	-----	-------	---------

AMIDAMENTS

Data: 15/09/22

Pàg.: 35

1	Passadís		20,000				20,000	C#*D#*E#*F#
TOTAL AMIDAMENT							20,000	
13	P874-HKPL	m2	Neteja i preparació de paviments de pintura epoxi per a pintat posterior, amb decapat manual, retirada d'elements solts i aplicació de productes segelladora.					
Num.	Text	Tipus	[C]	[D]	[E]	[F]	TOTAL	Fórmula
1	Grades i circulacions (+40% part horit. grades)		590,000		1,400		826,000	C#*D#*E#*F#
TOTAL AMIDAMENT							826,000	
Obra	01	PRESSUPOST 2022_COPA DEL REI_INTERIORS						
Pavelló	05	LA PLANA						
Capítol	02	REVESTIMENTS						
NUM.	CODI	UA	DESCRIPCIÓ					
1	P89I-4V8T	m2	Pintat de parament vertical de guix o ciment, amb pintura plàstica amb acabat llis, amb una capa segelladora i dues d'acabat. Inclou els mitjans auxiliars necessaris.					
Num.	Text	Tipus	[C]	[D]	[E]	[F]	TOTAL	Fórmula
1	Laterals pistes		325,000	2,000			650,000	C#*D#*E#*F#
2	Fons pistes		183,500	2,000			367,000	C#*D#*E#*F#
3	Estructura formigó		285,000				285,000	C#*D#*E#*F#
4	Passadís vestidors		66,100	3,550			234,655	C#*D#*E#*F#
5	Part alta vestidors		50,400	0,850			42,840	C#*D#*E#*F#
TOTAL AMIDAMENT							1.579,495	
2	P874-HKTD	m2	Neteja superficial de parament vertical de morter, amb raspallat manual i retirada d'elements solts					
Num.	Text	Tipus	[C]	[D]	[E]	[F]	TOTAL	Fórmula
1			250,000				250,000	C#*D#*E#*F#
TOTAL AMIDAMENT							250,000	
3	P89I-4V8Q	m2	Pintat de parament horitzontal de guix, amb pintura plàstica amb acabat llis, amb una capa segelladora i dues d'acabat					
Num.	Text	Tipus	[C]	[D]	[E]	[F]	TOTAL	Fórmula
1	Sostre passadís i vestuaris		151,700				151,700	C#*D#*E#*F#
TOTAL AMIDAMENT							151,700	
4	P821-FHLM	m	Cantonera de PVC de color estàndard, de 8 mm d'alçària, i amb forma de quart de cercle tancat, col·locada amb morter adhesiu					
Num.	Text	Tipus	[C]	[D]	[E]	[F]	TOTAL	Fórmula
1	Vestidors		2,700	16,000			43,200	C#*D#*E#*F#
TOTAL AMIDAMENT							43,200	
5	P822-3NRJ	m2	Enrajolat de parament vertical interior a una alçària <= 3 m amb rajola de ceràmica premada esmaltada mat, rajola de valència, de forma rectangular o quadrada, de 16 a 25 peces/m2, preu alt, grup BIII (UNE-EN 14411), col·locades amb adhesiu cimentós tipus C1 Indeterminat segons norma UNE-EN 12004 i rejuntat amb beurada CG1 (UNE-EN 13888)					

AMIDAMENTS

Data: 15/09/22

Pàg.: 36

Num.	Text	Tipus	[C]	[D]	[E]	[F]	TOTAL	Fórmula
1	Vestidors 1		17,450	2,700			47,115	C#*D##*E##*F#
2	Vestidors 2		16,850	2,700			45,495	C#*D##*E##*F#
3	Vestidors 3		16,600	2,700			44,820	C#*D##*E##*F#
4	Vestidors 4		16,750	2,700			45,225	C#*D##*E##*F#
5	Dutxes 1-2		16,950	2,700			45,765	C#*D##*E##*F#
6	Dutxes 3-4		16,600	2,700			44,820	C#*D##*E##*F#
7	Aseo vestidors 1-2		4,750	2,700			12,825	C#*D##*E##*F#
8	Aseo vestidors 3-4		4,700	2,700			12,690	C#*D##*E##*F#
9	Bany comú 1		6,550	2,700			17,685	C#*D##*E##*F#
10	Bany comú 2		6,500	2,700			17,550	C#*D##*E##*F#
11	Arbitres		16,850	2,200			37,070	C#*D##*E##*F#
12	Aseo arbitres		5,900	2,200			12,980	C#*D##*E##*F#
13	Sala inst		7,600	2,200			16,720	C#*D##*E##*F#

TOTAL AMIDAMENT 400,760

- 6 P822-3NQX m2 Enrajolat de parament vertical interior a una alçària <= 3 m amb rajola de ceràmica prensada esmaltada mat, rajola de valència, de forma rectangular o quadrada, d'1 a 5 peces/m2, preu alt, grup Billi (UNE-EN 14411), col·locades amb adhesiu cimentós tipus C2 Indeterminat segons norma UNE-EN 12004 i rejuntat amb beurada CG2 (UNE-EN 13888)

Num.	Text	Tipus	[C]	[D]	[E]	[F]	TOTAL	Fórmula
1	Bany pistes		18,300	3,200			58,560	C#*D##*E##*F#
2			16,500	3,200			52,800	C#*D##*E##*F#

TOTAL AMIDAMENT 111,360

- 7 P811-3EMO m2 Arrebossat reglejat sobre parament vertical interior, a 3,00 m d'alçària, com a màxim, amb morter, deixat de regle

Num.	Text	Tipus	[C]	[D]	[E]	[F]	TOTAL	Fórmula
1	Part alta vestidors		50,400	0,850			42,840	C#*D##*E##*F#

TOTAL AMIDAMENT 42,840

- 8 P84J-9JS3 m2 Cel ras registrable de plaques de guix laminat amb acabat llis, 600x 600 mm i 12,5 mm de gruix, sistema desmuntable amb estructura d'acer galvanitzat vist format per perfils principals amb forma de T invertida de 15 mm de base col·locats cada 1,2 m i fixats al sostre mitjançant vareta de suspensió cada 1,2 m, amb perfils secundaris col·locats formant retícula de 600x 600 mm, per a una alçària de cel ras de 4 m com a màxim

Num.	Text	Tipus	[C]	[D]	[E]	[F]	TOTAL	Fórmula
1	Bany pistes		17,100				17,100	C#*D##*E##*F#

TOTAL AMIDAMENT 17,100

- 9 PB92EH8NO u Vinil autoadhesiu amb diferents pictogrames, col·locat

Num.	Text	Tipus	[C]	[D]	[E]	[F]	TOTAL	Fórmula
1	PSOT							
2	Vestidors		4,000				4,000	C#*D##*E##*F#
3	Dutxes		4,000				4,000	C#*D##*E##*F#
4	Arbitres		2,000				2,000	C#*D##*E##*F#
5	Banys		2,000				2,000	C#*D##*E##*F#
6	Altres		2,000				2,000	C#*D##*E##*F#
7	PB							
8	Banys		2,000				2,000	C#*D##*E##*F#
9	Altres		4,000				4,000	C#*D##*E##*F#

AMIDAMENTS

Data: 15/09/22

Pàg.: 37

10	P2						
11	Vestidors		2,000				2,000 C#*D##*E##*F#
12	Altres		2,000				2,000 C#*D##*E##*F#

TOTAL AMIDAMENT **24,000**

Obra 01 PRESSUPOST 2022_COPA DEL REI_INTERIORS
 Pavelló 05 LA PLANA
 Capítol 03 PAVIMENTS

NUM.	CODI	UA	DESCRIPCIÓ
1	P9M3-H486	m2	Paviment continu multicapa de resines, amb 1 capa base i 1 capa d'acabat

Num.	Text	Tipus	[C]	[D]	[E]	[F]	TOTAL	Fórmula
1	Grades i circulacions		590,000		1,000		590,000	C#*D##*E##*F#

TOTAL AMIDAMENT **590,000**

NUM.	CODI	UA	DESCRIPCIÓ
2	P9D5-35ZK	m2	Paviment interior, de rajola de gres porcellànic presmat esmaltat antilliscant, grup Bla (UNE-EN 14411), de forma rectangular o quadrada, preu mitjà, de 6 a 15 peces/m2, Indeterminat col·locades amb adhesiu per a rajola ceràmica C1 (UNE-EN 12004) i rejuntat amb beurada CG1 (UNE-EN 13888).

Num.	Text	Tipus	[C]	[D]	[E]	[F]	TOTAL	Fórmula
1	Vestidors i arbitres		115,000				115,000	C#*D##*E##*F#
2	Bany pistes		17,500				17,500	C#*D##*E##*F#

TOTAL AMIDAMENT **132,500**

NUM.	CODI	UA	DESCRIPCIÓ
3	P9U8-4ZMO	m	Sòcol higiènic de mitja canya de gres presmat esmaltat, de 12 cm d'alçària, col·locat amb adhesiu per a rajola ceràmica C1 E (UNE-EN 12004) i rejuntat amb beurada CG1 (UNE-EN 13888)

Num.	Text	Tipus	[C]	[D]	[E]	[F]	TOTAL	Fórmula
1	Vestidors 1		17,450				17,450	C#*D##*E##*F#
2	Vestidors 2		16,850				16,850	C#*D##*E##*F#
3	Vestidors 3		16,600				16,600	C#*D##*E##*F#
4	Vestidors 4		16,750				16,750	C#*D##*E##*F#
5	Dutxes 1-2		16,950				16,950	C#*D##*E##*F#
6	Dutxes 3-4		16,600				16,600	C#*D##*E##*F#
7	Aseo vestidors 1-2		4,750				4,750	C#*D##*E##*F#
8	Aseo vestidors 3-4		4,700				4,700	C#*D##*E##*F#
9	Bany comú 1		6,550				6,550	C#*D##*E##*F#
10	Bany comú 2		6,500				6,500	C#*D##*E##*F#
11	Arbitres		16,850				16,850	C#*D##*E##*F#
12	Aseo arbitres		5,900				5,900	C#*D##*E##*F#

TOTAL AMIDAMENT **146,450**

Obra 01 PRESSUPOST 2022_COPA DEL REI_INTERIORS
 Pavelló 05 LA PLANA
 Capítol 04 TREBALLS DEL RAM DE PALETA

NUM.	CODI	UA	DESCRIPCIÓ
1	CBV09	u	Ajudes ram de paleta per a passos d'instal·lacions. Les ajudes no només son pel projecte d'arquitectura sinó també pel projecte d'instal·lacions redactat per la enginyeria.

AMIDAMENTS

Data: 15/09/22

Pàg.: 38

AMIDAMENT DIRECTE 1,000

2 P6125-7BI7 m2 Paret divisòria recolzada per a revestir de gruix 11,5 cm, de maó calat, de 240x115x100 mm, per a revestir, categoria I, HD, segons la norma UNE-EN 771-1, col·locat amb morter per a ram de paleta industrialitzat M 5 (5 N/mm²) de designació (G) segons norma UNE-EN 998-2

Num.	Text	Tipus	[C]	[D]	[E]	[F]	TOTAL	Fórmula
1	Part alta vestidors		50,400	0,850			42,840	C#*D#*E#*F#

TOTAL AMIDAMENT 42,840

Obra 01 PRESSUPOST 2022_COPA DEL REI_INTERIORS
 Pavelló 05 LA PLANA
 Capítol 05 TANCAMENTS PRACTICABLES

NUM.	CODI	UA	DESCRIPCIÓ
1	PAF8-7CEN	u	Finestra d'alumini lacat blanc, col·locada sobre bastiment de base, amb una fulla oscil·lobatent, per a un buit d'obra aproximat de 190x50 cm, elaborada amb perfils de preu alt, classificació mínima 3 de permeabilitat a l'aire segons UNE-EN 12207, classificació mínima 8A d'estanquitat a l'aigua segons UNE-EN 12208 i classificació mínima C4 de resistència al vent segons UNE-EN 12210.

Num.	Text	Tipus	[C]	[D]	[E]	[F]	TOTAL	Fórmula
1	P04		6,000				6,000	C#*D#*E#*F#

TOTAL AMIDAMENT 6,000

2 PHPL-B6P2 u Porta sanvitx fenòlic per interiors d'una fulla batent, d'amplada 800-1000 mm, amb un gruix total de 45 mm, formada per revestiment de 6 mm de plaques fenòliques i estructura de poliestiré expandit rígid d'alta densitat de 33 mm, encolat i prensat amb marc perimetral compacte fenòlic de 25 mm. Fixe superior de 50 cm amb material fenòlic. Marc d'alumini anonitzat color mate, acabat amb juntes perimetrals de cautxo. 3 frontisses i maneta d'acer inox.

Num.	Text	Tipus	[C]	[D]	[E]	[F]	TOTAL	Fórmula
1	Vestidors		9,000				9,000	C#*D#*E#*F#

TOTAL AMIDAMENT 9,000

3 PHPL-B6P3 u Porta sanvitx fenòlic per interiors d'una fulla batent, d'amplada 600-800 mm, amb un gruix total de 45 mm, formada per revestiment de 6 mm de plaques fenòliques i estructura de poliestiré expandit rígid d'alta densitat de 33 mm, encolat i prensat amb marc perimetral compacte fenòlic de 25 mm. Marc d'alumini anonitzat color mate, acabat amb juntes perimetrals de cautxo. 3 frontisses i maneta d'acer inox.

Num.	Text	Tipus	[C]	[D]	[E]	[F]	TOTAL	Fórmula
1	Vestidors		2,000				2,000	C#*D#*E#*F#
2	Banys sot		2,000				2,000	C#*D#*E#*F#
3	Arbitres		2,000				2,000	C#*D#*E#*F#

TOTAL AMIDAMENT 6,000

4 PHPL-B6M3 u Porta sanvitx fenòlic per interiors d'una fulla batent, d'amplada 600-800 mm, amb un gruix total de 45 mm, formada per revestiment de 6 mm de plaques fenòliques i estructura de poliestiré expandit rígid d'alta densitat de 33 mm, encolat i prensat amb marc perimetral compacte fenòlic de 25 mm. Marc d'alumini anonitzat color mate, acabat amb juntes perimetrals de cautxo. 3 frontisses i maneta d'acer inox.

AMIDAMENTS

Data: 15/09/22

Pàg.: 39

Num.	Text	Tipus	[C]	[D]	[E]	[F]	TOTAL	Fórmula
1	Banys PB		7,000				7,000	C#*D##*E##*F#

TOTAL AMIDAMENT 7,000

5 P89E-4VV7 m2 Pintat de portes cegues d'acer, amb esmalt sintètic, amb dues capes d'imprimació antioxidant i dues d'acabat

Num.	Text	Tipus	[C]	[D]	[E]	[F]	TOTAL	Fórmula
1	Cara interior sortides emergència		2,000	2,500	2,000		10,000	C#*D##*E##*F#
2			0,000				0,000	C#*D##*E##*F#

TOTAL AMIDAMENT 10,000

6 PAMON-001 u Actuacions de reparacions i manteniment de sortides d'emergència per a portes de dues fulles de mides de entre 6 i 9 m2. Inclou reparacions i/o substitució de ferratges d'acer inox., substitucions de barreres antipànic deteriorades i correcció de desquadraments.

Num.	Text	Tipus	[C]	[D]	[E]	[F]	TOTAL	Fórmula
1	Sortides zona pistes		2,000				2,000	C#*D##*E##*F#

TOTAL AMIDAMENT 2,000

Obra 01 PRESSUPOST 2022_COPA DEL REI_INTERIORS
 Pavelló 05 LA PLANA
 Capítol 06 INSTAL·LACIONS D'AFCH I D'ACS

NUM.	CODI	UA	DESCRIPCIÓ
1	E0102001	u	Subministre i col·locació de conjunt de ruixador de dutxa vist amb pulsador temporitzat, Presto DL 40 o equivalent, vàlvula de buidat conducte cromat, antivandàlic.

Num.	Text	Tipus	[C]	[D]	[E]	[F]	TOTAL	Fórmula
1	PSOT							
2	Vestidors		5,000		2,000		10,000	C#*D##*E##*F#
3	Arbitres		3,000				3,000	C#*D##*E##*F#
4	P2							
5	Vestidors D		7,000				7,000	C#*D##*E##*F#
6	Vestidors H		6,000				6,000	C#*D##*E##*F#

TOTAL AMIDAMENT 26,000

2 PJ21C-H7S4 u Aixeta antirrobatori per a presa d'aigua freda, muntada superficialment sota rentamans, per a serveis de neteja.

Num.	Text	Tipus	[C]	[D]	[E]	[F]	TOTAL	Fórmula
1	Vestidors PSOT		2,000				2,000	C#*D##*E##*F#
2	Vestidors P2		2,000				2,000	C#*D##*E##*F#

TOTAL AMIDAMENT 4,000

3 E0102052 u Aixeta lavabo temporitzat Presto. Inclòs flexos 1/2 - 3/8 H-H. clau arco, juntes,tacs cargolaria i petit material

Num.	Text	Tipus	[C]	[D]	[E]	[F]	TOTAL	Fórmula
1	PSOT							
2	Vestidors		2,000	2,000			4,000	C#*D##*E##*F#
3	Arbitres		1,000				1,000	C#*D##*E##*F#

AMIDAMENTS

Data: 15/09/22

Pàg.: 40

4	Banys	1,000	2,000	2,000	C#*D##*E##*F#
5	Sal inst	1,000		1,000	C#*D##*E##*F#
6	PB				
7	Banys pistes	2,000	2,000	4,000	C#*D##*E##*F#
8	Bany oficines	2,000		2,000	C#*D##*E##*F#
9	P1				C#*D##*E##*F#
10	Banys oficines	2,000		2,000	C#*D##*E##*F#
11	P2				C#*D##*E##*F#
12	Vestidors D	1,000		1,000	C#*D##*E##*F#
13	Vestidors H	1,000		1,000	C#*D##*E##*F#

TOTAL AMIDAMENT **18,000**

4	PJA7-6YP8	u	Suministre i instal·lació de sistema de producció d'ACS amb caldera de condensació modular de gas natural, estanca, amb intercanviador amb espiral en acer inox. i amb cremador de premescla, encesa electrònica i control de flama per ionització. Potència 80324 kcal/h, amb alta modulació de potència de 1:5. Formada per dos calderes en cascada en box de xapa galvanitzada, col·lector hidràulic, de gas, de sortida de fums i condensats. Mides 1100x1945 mm. Diamtre ximeneia 160 mm. Inclou posada en marxa, presostato de min. IP44 1/4 H 0,5-1,7 bar, prestató PL12CN -0,2 a 7,5 bar, vàlvula seguretat, manometre, termometre, vas d'expansió de 80 l, vàlvula palanca HH 2 i HH3/4, purgador automàtic, vàlvula mariposa M-H 1/2. Totalment instal·lat.
---	-----------	---	---

AMIDAMENT DIRECTE **1,000**

5	PJA7-6YP2	u	Suministre i instal·lació de sistema d'omplerta format per 2 vàlvules de palanca HH3/4 PN30, filtre d'aigua en Y de malla per circuits d'aigua de 3/4" amb pressió màx. 16 bar, desconnector hidràulic CA295-3/4A amb connexió roscada, comptador aigua freda 20 mm SJ, racor comptador, manometre, vàlvula de seguretat 3/4, embut de descarrega 3/4 i vàlvula reductora pressió 3/4 pmàx 15 bar.
---	-----------	---	--

AMIDAMENT DIRECTE **1,000**

6	PJA7-6YP9	u	Suministre i instal·lació d'acumulació amb 2 dipòsits d'inèrcia inox. 750 l 6 bar, purgador automàtic d'aire 1/2, vàlvula mariposa M-H 1/2 PN30, vàlvula palanca HH 3 i HH 1, termostat inmersió, termometre i 1 resistència de coure 3000W monofàsica 11/2 i indicador.
---	-----------	---	--

AMIDAMENT DIRECTE **1,000**

7	PJA7-6YP5	u	Suministre i instal·lació de mòduls hidràulics individuals de producció instantànea d'ACS a partir de dipòsits d'inèrcia, de 2 unitats MW-FRESH 100, sense recirculació, de 100 kw cadascun, amb control electrònic de la temperatura. Inclou aïllament tèrmic, termometre, vàlvules palanca, filtre d'aigua en Y, vàlvula de retenció i accessoris.
---	-----------	---	--

Num.	Text	Tipus	[C]	[D]	[E]	[F]	TOTAL	Fórmula
1	PSOT		3,000				3,000	C#*D##*E##*F#
2	P2		2,000				2,000	C#*D##*E##*F#

TOTAL AMIDAMENT **5,000**

8	PJA7-6YP6	u	Suministre i instal·lació de comptador d'aigua freda 65 mm volum.
---	-----------	---	---

AMIDAMENT DIRECTE **1,000**

9	PJA7-6YO1	u	Suministre i instal·lació de sistema de recirculació amb 1 bomba 230 V, vàlvules palanca HH 1, filtres d'aigua en Y i doble malla, vàlvules de retenció, programador digital i relé bomba.
---	-----------	---	--

AMIDAMENT DIRECTE **1,000**

10	E0102033	m	Subministrament i col·locació de tub de polipropilè RCT amb reforç de fibres de vidre estructura multicapa D 32 x 4,4
----	----------	---	---

AMIDAMENTS

Data: 15/09/22

Pàg.: 41

				AMIDAMENT DIRECTE	70,000	
11	E0102036	m	Subministrament i col·locació de tub de polipropilè RCT amb reforç de fibres de vidre estructura multicapa D63 x 5,8			
				AMIDAMENT DIRECTE	80,000	
12	E0102037	m	Subministrament i col·locació de tub de polipropilè RCT amb reforç de fibres de vidre estructura multicapa D 90 x 8,2			
				AMIDAMENT DIRECTE	60,000	
13	E0102049	u	Petit material auxiliar i de muntatge per a la realització de les diferents parts de les instal·lacions, no inclòs en les partides anteriors. Partida a justificar .			
				AMIDAMENT DIRECTE	1,000	
14	E0102041	m	Subministrament i instal·lació d'aïllament tèrmic flexible D 32 mm de 19 mm de gruix, d'escuma elàstica de cèlula tancada, amb elevada resistència al foc segons EN- 13501-1			
				AMIDAMENT DIRECTE	70,000	
15	E0102044	m	Subministrament i instal·lació d'aïllament tèrmic flexible D63 mm de 19 mm de gruix, d'escuma elàstica de cèlula tancada, amb elevada resistència al foc segons EN- 13501-1			
				AMIDAMENT DIRECTE	80,000	
16	E0102045	m	Subministrament i instal·lació d'aïllament tèrmic flexible D90 mm de 19 mm de gruix, d'escuma elàstica de cèlula tancada, amb elevada resistència al foc segons EN- 13501-1			
				AMIDAMENT DIRECTE	60,000	
17	E0105001	u	Previsió per a neteja i desinfecció segons annex 3C segons RD 865/2003. Fins a 6 analítiques de legionel·losis. Inspecció per una OCA competent i una altra inspecció del Departament de Sanitat de la Generalitat de Catalunya amb obligació d'obtenir un resultat de l'acta satisfactori, s'inclou a risc i ventura del contractista resoldre les despeses generades per a la resolució favorable de les dues actes.			
				AMIDAMENT DIRECTE	1,000	
18	EJ65122A	u	Subministrament i col·locació de filtre de partícules tipus Y per a xarxa de subministrament d'aigua DN65 pressió nominal 16 bar. Amb cos de fosa malla d'acer inoxidable amb bany de plata pas 0,05 connexió embreadada. Autonetejant connectat a la xarxa . Inclou by-pass per a injecció de cloració amb dos claus de 1/2 i tub de coure i accessoris.			
				AMIDAMENT DIRECTE	1,000	
19	E0102004	u	Part proporcional de clau de pas i antiretorn de 1/2'' a 1-1/2'' en cada derivació de la instal·lació, per tal de mantenir sectoritzat cada ramal per contenir i controlar.			

Num.	Text	Tipus	[C]	[D]	[E]	[F]	TOTAL	Fórmula
------	------	-------	-----	-----	-----	-----	-------	---------

1 PSOT

EUR

AMIDAMENTS

Data: 15/09/22

Pàg.: 42

2 Vestidors	2,000	2,000	C#*D##*E##*F#
3 Arbitres	1,000	1,000	C#*D##*E##*F#
4 Banys	2,000	2,000	C#*D##*E##*F#
5 PB			
6 Banys pistes	2,000	2,000	C#*D##*E##*F#
7 Banys oficines	2,000	2,000	C#*D##*E##*F#
8 P1			
9 Banys oficines	2,000	2,000	C#*D##*E##*F#
10 P2			C#*D##*E##*F#
11 Vestidors	2,000	2,000	C#*D##*E##*F#

TOTAL AMIDAMENT 13,000

20 E0102010 u Subministre i col·locació de conjunt de vàlvula de 3 vies mescladora TERMOSTATICA de la casa Genebre o equivalent de 1", amb vàlvules de retenció, amb 3 claus de tall de palanca, amb un termometre per a cada via i un by-pass per a l'ACS per a realitzar tractaments per hipertermia, segons documentació gràfica. Inclou tots els accessoris, l'aïllament dels conductes i el petit material.

Num.	Text	Tipus	[C]	[D]	[E]	[F]	TOTAL	Fórmula
1	PSOT		3,000				3,000	C#*D##*E##*F#
2	P2		2,000				2,000	C#*D##*E##*F#

TOTAL AMIDAMENT 5,000

21 PJ241-3CQQ u Fluxor per a inodor, muntat superficialment, amb aixeta de regulació i tub de descàrrega incorporats, de llautó cromat, preu superior, amb entrada d'1"

Num.	Text	Tipus	[C]	[D]	[E]	[F]	TOTAL	Fórmula
1	Vestidors		2,000				2,000	C#*D##*E##*F#
2	Arbitres		1,000				1,000	C#*D##*E##*F#
3	Banys		2,000				2,000	C#*D##*E##*F#
4	Banys pistes		4,000				4,000	C#*D##*E##*F#
5	Vestidors P1		2,000				2,000	C#*D##*E##*F#

TOTAL AMIDAMENT 11,000

22 PJ243-3CU4 u Fluxor per a urinari d'accionament manual, encastat, amb mecanisme d'accionament cromat, preu superior, amb entrada de 1/2"

Num.	Text	Tipus	[C]	[D]	[E]	[F]	TOTAL	Fórmula
1	Banys PB		4,000				4,000	C#*D##*E##*F#

TOTAL AMIDAMENT 4,000

Obra 01 PRESSUPOST 2022_COPA DEL REI_INTERIORS
 Pavelló 05 LA PLANA
 Capítol 07 INSTAL·LACIÓ ENLLUMENAT

NUM.	CODI	UA	DESCRIPCIÓ
1	PH23-I2OI	u	Llumenera decorativa modular d'alumini, de 60x60 cm, de 36 W de potència de la llumenera, 3600 lm de flux lluminós, protecció IP44, no regulable, de temperatura de color 3000 K, encastada

Num.	Text	Tipus	[C]	[D]	[E]	[F]	TOTAL	Fórmula
1	Banys pistes		2,000				2,000	C#*D##*E##*F#
2			2,000				2,000	C#*D##*E##*F#

AMIDAMENTS

Data: 15/09/22

Pàg.: 43

TOTAL AMIDAMENT 4,000

- 2 PHB3-I159 u Subministrament i col·locació de llumenera estanca amb leds amb una vida útil <= 50000 h, de forma rectangular, de 1600 mm de llargària, 50 W de potència, , amb equip elèctric no regulable, aïllament classe I, cos i difusor de policarbonat i grau de protecció IP44, temperatura de color 4000 K, muntada superficialment. Inclou desmuntatge de llumenera existent.

Num.	Text	Tipus	[C]	[D]	[E]	[F]	TOTAL	Fórmula
1	Vestidors		12,000				12,000	C#*D##*E##*F#
2	PB zona pistes		5,000				5,000	C#*D##*E##*F#
3	PSOT passadís		3,000				3,000	C#*D##*E##*F#

TOTAL AMIDAMENT 20,000

- 3 PHN1-AE1R u Aplic, amb 6 Leds (13 W), per a bany, grau de protecció IP-65, encastat

Num.	Text	Tipus	[C]	[D]	[E]	[F]	TOTAL	Fórmula
1	Banys PB		5,000				5,000	C#*D##*E##*F#
2	Banys PSOT		5,000				5,000	C#*D##*E##*F#

TOTAL AMIDAMENT 10,000

- 4 PH57-B368 u Substitució llum d'emergència amb làmpada led, amb una vida útil de 100000 h, no permanent i estanca amb grau de protecció IP66, aïllament classe II, amb un flux aproximat de 240 a 270 lm, 1 h d'autonomia, de forma rectangular amb difusor i cos de policarbonat, preu alt, col·locat encastat o superficial segons preexistències.

Num.	Text	Tipus	[C]	[D]	[E]	[F]	TOTAL	Fórmula
1	Emergència		33,000				33,000	C#*D##*E##*F#

TOTAL AMIDAMENT 33,000

Obra 01 PRESSUPOST 2022_COPA DEL REI_INTERIORS
 Pavelló 05 LA PLANA
 Capítol 08 INSTAL·LACIÓ D'ELECTRICITAT

NUM.	CODI	UA	DESCRIPCIÓ
1	PGMONT01	PA	Actuacions en les instal·lació interior d'electricitat, consistent en reparacions de les conduccions afectades, suministre i instal·lació de nous mecanismes, detectors, i connexions de nous elements.

AMIDAMENT DIRECTE 1,000

Obra 01 PRESSUPOST 2022_COPA DEL REI_INTERIORS
 Pavelló 05 LA PLANA
 Capítol 09 INSTAL·LACIÓ DE SANEJAMENT I SANITARIS

NUM.	CODI	UA	DESCRIPCIÓ
1	PD57-7AE0	u	Canal d'acer inoxidable de tipus per a dutxa amb pendent, sortida lliure, vertical, d'1,5 mm de gruix, de 100 a 200 mm d'amplària, de 30 a 100 mm d'alçària, per a una càrrega classe K 3, col·locada

Num.	Text	Tipus	[C]	[D]	[E]	[F]	TOTAL	Fórmula
1	Vestidors		2,000				2,000	C#*D##*E##*F#
2	Arbitres		1,000				1,000	C#*D##*E##*F#

TOTAL AMIDAMENT 3,000

EUR

AMIDAMENTS

Data: 15/09/22

Pàg.: 44

2 PJ117-3BSE u Lavabo mural o per a recolzar de porcellana esmaltada, doble, d'amplària >= 100 cm, de color blanc i preu alt, col·locat amb suports murals

Num.	Text	Tipus	[C]	[D]	[E]	[F]	TOTAL	Fórmula
1	Vestidors		2,000				2,000	C#*D##*E##*F#

TOTAL AMIDAMENT 2,000

3 PJ117-3BN0 u Lavabo mural de porcellana esmaltada, senzill, d'amplària 53 a 75 cm, de color fort i preu mitjà, col·locat amb suports murals

Num.	Text	Tipus	[C]	[D]	[E]	[F]	TOTAL	Fórmula
1	Arbitres		1,000				1,000	C#*D##*E##*F#
2	Sala inst		1,000				1,000	C#*D##*E##*F#
3	Banys		2,000				2,000	C#*D##*E##*F#
4	Bany pistes		1,000				1,000	C#*D##*E##*F#

TOTAL AMIDAMENT 5,000

4 PJ117-3BTF u Lavabo per a encastar de porcellana esmaltada, senzill, d'amplària 53 a 75 cm, de color blanc i preu mitjà, encastat a taulell

Num.	Text	Tipus	[C]	[D]	[E]	[F]	TOTAL	Fórmula
1	Bany pistes		2,000	2,000			4,000	C#*D##*E##*F#

TOTAL AMIDAMENT 4,000

5 PQ55-HCHM m Taulell de resines sintètiques termoenduribles reforçada amb fibres de fusta HPL, de 16 mm de gruix i 60 cm d'amplada, amb cantells bisellats, fixat a estructura de base o moble amb cargols

Num.	Text	Tipus	[C]	[D]	[E]	[F]	TOTAL	Fórmula
1	Bany pistes		1,600	2,000			3,200	C#*D##*E##*F#

TOTAL AMIDAMENT 3,200

6 PD54-72L2 u Bonera sifònica d'acer inoxidable AISI 304 amb sortida horitzontal de 110 mm de diàmetre, amb tapa plana acer inoxidable, col·locada amb morter per a ram de paleta classe M 5 (5 N/mm2)

Num.	Text	Tipus	[C]	[D]	[E]	[F]	TOTAL	Fórmula
1	Vestidor		7,000				7,000	C#*D##*E##*F#

TOTAL AMIDAMENT 7,000

7 PJ11C-3CX9 u Inodor de porcellana esmaltada, de sortida vertical i/o horitzontal, amb seient i tapa, de color blanc, preu alt, col·locat sobre el paviment i connectat a la xarxa d'evacuació

Num.	Text	Tipus	[C]	[D]	[E]	[F]	TOTAL	Fórmula
1	Vestidors		2,000				2,000	C#*D##*E##*F#
2	Arbitres		1,000				1,000	C#*D##*E##*F#
3	Banys		2,000				2,000	C#*D##*E##*F#
4	Banys pistes		4,000				4,000	C#*D##*E##*F#

TOTAL AMIDAMENT 9,000

8 PJ186-3CNG u Abocador de porcellana esmaltada amb alimentació integrada, de color blanc, preu superior, col·locat sobre el paviment i connectat a la xarxa d'evacuació

Num.	Text	Tipus	[C]	[D]	[E]	[F]	TOTAL	Fórmula
------	------	-------	-----	-----	-----	-----	-------	---------

AMIDAMENTS

Data: 15/09/22

Pàg.: 45

1 4,000 4,000 C#*D##*E##*F#

TOTAL AMIDAMENT 4,000

9 PJ40-HA25 u Porta-rotlles gegant de paper higiènic, d'acer inoxidable, de 250 mm de diàmetre i 110 mm de fondària, col·locat amb fixacions mecàniques

Num.	Text	Tipus	[C]	[D]	[E]	[F]	TOTAL	Fórmula
1	Vestidors		3,000				3,000	C#*D##*E##*F#
2	Banys		2,000				2,000	C#*D##*E##*F#
3	Bany pistes		4,000				4,000	C#*D##*E##*F#

TOTAL AMIDAMENT 9,000

10 PJ42-HA1M u Dispensador de paper en rotlle tipus metxa per a eixugamans, de 310 mm d'alçària per 255 mm de diàmetre, col·locat amb fixacions mecàniques

Num.	Text	Tipus	[C]	[D]	[E]	[F]	TOTAL	Fórmula
1	Vestidors		2,000				2,000	C#*D##*E##*F#
2	Arbitres		1,000				1,000	C#*D##*E##*F#
3	Banys		2,000				2,000	C#*D##*E##*F#
4	Banys pistes		2,000				2,000	C#*D##*E##*F#

TOTAL AMIDAMENT 7,000

11 PQ83-HA7S u Eixugamans per aire calent amb sensor electrònic de presència, fabricat en material vitrificat, de potència 1800 W, cabal 3,6 m3/minut i temperatura 61°C, instal·lat

Num.	Text	Tipus	[C]	[D]	[E]	[F]	TOTAL	Fórmula
1	Vestidors		2,000				2,000	C#*D##*E##*F#
2	Arbitres		1,000				1,000	C#*D##*E##*F#
3	Banys		2,000				2,000	C#*D##*E##*F#
4	Banys pistes		2,000				2,000	C#*D##*E##*F#

TOTAL AMIDAMENT 7,000

12 PJ43-HA1E u Dosificador de sabó vertical, de dimensions 118x206x68 mm, capacitat d'1,1 kg, d'acer inoxidable amb acabat satinat en superfícies exposades, antivandàlic i amb visor de nivell de sabó i clau de seguretat, col·locat amb fixacions mecàniques

Num.	Text	Tipus	[C]	[D]	[E]	[F]	TOTAL	Fórmula
1	Vestidors		2,000				2,000	C#*D##*E##*F#
2	Arbitres		1,000				1,000	C#*D##*E##*F#
3	Banys		2,000				2,000	C#*D##*E##*F#
4	Banys pistes		2,000				2,000	C#*D##*E##*F#

TOTAL AMIDAMENT 7,000

Obra 01 PRESSUPOST 2022_COPA DEL REI_INTERIORS
 Pavelló 06 GESTIÓ DE RESIDUS

NUM.	CODI	UA	DESCRIPCIÓ
1	07A01-1000	u	Pressupost de la gestió de residus de la construcció

AMIDAMENT DIRECTE 1,000

AMIDAMENTS

Data: 15/09/22

Pàg.: 46

Obra	01	PRESSUPOST 2022_COPA DEL REI_INTERIORS
Pavelló	07	SEGURETAT I SALUT

NUM.	CODI	UA	DESCRIPCIÓ
1	P150-0001	u	Mesures de seguretat en obra amb sistemes de protecció col·lectiva (SPC) i equips de protecció individual (EPI). Inclou la col·locació de cartells informatius i senyalització provisional d'advertència necessària, inclòs equips humans de senyalització, segons indicacions de la direcció facultativa de l'obra. Pressupost detallat a l'estudi de seguretat y salut.

AMIDAMENT DIRECTE

1,000

V. PRESSUPOST

PRESSUPOST

Data: 15/09/22

Pàg.: 1

Obra	01	Pressupost 2022_COPA DEL REI_INTERIORS
Pavelló	01	BUFALÀ
Capítol	01	ACTUACIONS PRÈVIES I DEMOLICIONS

NUM. CODI	UA	DESCRIPCIÓ	PREU	AMIDAMENT	IMPORT	
1	P2140-4RRN	u	Arrencada de full i bastiment de porta interior amb mitjans manuals i càrrega manual sobre camió o contenidor (P - 21)	46,08	22,000	1.013,76
2	P214I-AKZM	m2	Enderroc de cel ras i entramat de suport, amb mitjans manuals i càrrega manual sobre camió o contenidor (P - 27)	5,76	70,000	403,20
3	P21Q30001	u	Treballs de retirada d'equipaments esportius, mobiliari o altres elements necessaris per a la realització dels treballs. Inclou la posterior recol·locació. (P - 34)	1.500,00	1,000	1.500,00
4	P21DD-HIRO	u	Desmuntatge de llumenera encastada a cel-ras amb mitjans manuals, aplec de materials per a la seva reutilització i càrrega de runes sobre camió o contenidor (P - 32)	10,12	27,000	273,24

TOTAL	Capítol	01.01.01			3.190,20
--------------	----------------	-----------------	--	--	-----------------

Obra	01	Pressupost 2022_COPA DEL REI_INTERIORS
Pavelló	01	BUFALÀ
Capítol	02	REVESTIMENTS

NUM. CODI	UA	DESCRIPCIÓ	PREU	AMIDAMENT	IMPORT	
1	P89I-4V8T	m2	Pintat de parament vertical de guix o ciment, amb pintura plàstica amb acabat llis, amb una capa segelladora i dues d'acabat. Inclou els mitjans auxiliars necessaris. (P - 55)	5,28	1.634,000	8.627,52
2	P874-HKTD	m2	Neteja superficial de parament vertical de morter, amb raspallat manual i retirada d'elements solts (P - 52)	7,82	100,000	782,00
3	P84J-9JSQ	m2	Cel ras registrable de plaques de guix laminat amb acabat llis, 1200x 600 mm i 12,5 mm de gruix, sistema desmuntable amb estructura d'acer galvanitzat vist format per perfils principals amb forma de T invertida de 15 mm de base col·locats cada 1,2 m i fixats al sostre mitjançant vareta de suspensió cada 1,2 m, amb perfils secundaris col·locats formant retícula de 600x 1200 mm, per a una alçària de cel ras de 4 m com a màxim (P - 50)	35,02	70,000	2.451,40
4	PB92EH8NO	u	Vinil autoadhesiu amb diferents pictogrames, col·locat (P - 72)	119,91	13,000	1.558,83

TOTAL	Capítol	01.01.02			13.419,75
--------------	----------------	-----------------	--	--	------------------

Obra	01	Pressupost 2022_COPA DEL REI_INTERIORS
Pavelló	01	BUFALÀ
Capítol	03	TANCAMENTS PRACTICABLES

NUM. CODI	UA	DESCRIPCIÓ	PREU	AMIDAMENT	IMPORT	
1	PHPL-B6M2	u	Porta sanvitx fenòlic per interiors d'una fulla batent, d'amplada 800-1000 mm, amb un gruix total de 45 mm, formada per revestiment de 6 mm de plaques fenòliques i estructura de poliestiré expandit rígid d'alta densitat de 33 mm, encolat i prensat amb marc perimetral compacte fenòlic de 25 mm. Fixe superior de 50 cm amb material fenòlic. Marc d'alumini anonitzat color mate, acabat amb juntes perimetrals de cautxo. 3 frontisses i maneta d'acer inox. (P - 84)	1.003,48	15,000	15.052,20
2	PHPL-B6M3	u	Porta sanvitx fenòlic per interiors d'una fulla batent, d'amplada 600-800 mm, amb un gruix total de 45 mm, formada per revestiment de 6 mm de plaques fenòliques i estructura de poliestiré expandit rígid d'alta densitat de 33 mm, encolat i prensat amb marc perimetral compacte fenòlic de 25 mm. Marc d'alumini anonitzat color mate, acabat amb	798,48	2,000	1.596,96

PRESSUPOST

Data: 15/09/22

Pàg.: 2

NUM. CODI	UA	DESCRIPCIÓ	PREU	AMIDAMENT	IMPORT	
3	PHPL-B6M4	u	Porta sanvitx fenòlic per interiors de dues fulles batents, d'amplada 1600 mm, amb un gruix total de 45 mm, formada per revestiment de 6 mm de plaques fenòliques i estructura de poliestiré expandit rígid d'alta densitat de 33 mm, encolat i presat amb marc perimetral compacte fenòlic de 25 mm. Fixe superior de 50 cm amb material fenòlic. Marc d'alumini anonitzat color mate, acabat amb juntes perimetrals de cautxo. 3 frontisses i maneta d'acer inox. (P - 85)	1.388,48	2,000	2.776,96
4	PAQABBG62	u	Porta sanvitx fenòlic per interiors d'una fulla corredera, d'amplada 1900 mm, amb un gruix total de 45 mm, formada per revestiment de 6 mm de plaques fenòliques i estructura de poliestiré expandit rígid d'alta densitat de 33 mm, encolat i presat amb marc perimetral compacte fenòlic de 25 mm. Guia superior vista. Herratges d'acer inox. (P - 66)	1.238,54	1,000	1.238,54
5	PAS2B5QML	u	Porta tallafocs metàl·lica, EI2-C 60, una fulla batent, per a una llum de 120x210 cm, preu alt, col·locada. (P - 67)	300,41	1,000	300,41
6	PAZ3-B6JQ	u	Mecanisme antipànic per a porta d'evacuació d'1 fulla, amb sistema d'accionament basculant, amb 1 punt de tancament, per a mecanisme ocult, homologat segons UNE-EN 1125, instal·lat (P - 71)	142,91	1,000	142,91
7	PAF9B5THM	u	Porta d'alumini anoditzat natural, col·locada sobre bastiment de base, amb dues fulles batents i una fulla superior de xarnera, per a un buit d'obra aproximat de 150x250 cm, elaborada amb perfils de preu alt (P - 64)	895,97	1,000	895,97

TOTAL	Capítol	01.01.03	22.003,95
--------------	----------------	-----------------	------------------

Obra	01	Pressupost 2022_COPA DEL REI_INTERIORS
Pavelló	01	BUFALÀ
Capítol	04	TREBALLS DEL RAM DE PALETA

NUM. CODI	UA	DESCRIPCIÓ	PREU	AMIDAMENT	IMPORT	
1	PY04-H8SR	u	Reparació d'encast de baranes o similar, en paret de fàbrica, amb mitjans manuals, de dimensions fins a 20x20x10 cm (P - 126)	57,12	3,000	171,36
2	P828-HBNZ	m2	Reparació puntual d'enrajolat de parament exterior a una alçària <= 3 m, retirant les rajoles trancades, eliminant les restes de morter i refent l'enrajolat amb rajola de gres premsat esmaltat preu superior, de 26 a 45 peces m2, col·locades amb morter adhesiu C2 (UNE-EN 12004) i rejuntat amb beurada CG2 (UNE-EN 13888), i càrrega de runa a camió o contenidor (P - 45)	78,66	36,000	2.831,76

TOTAL	Capítol	01.01.04	3.003,12
--------------	----------------	-----------------	-----------------

Obra	01	Pressupost 2022_COPA DEL REI_INTERIORS
Pavelló	01	BUFALÀ
Capítol	05	INSTAL·LACIONS D'ENLLUMENAT

NUM. CODI	UA	DESCRIPCIÓ	PREU	AMIDAMENT	IMPORT	
1	PHB3-I159	u	Subministrament i col·locació de llumenera estanca amb leds amb una vida útil <= 50000 h, de forma rectangular, de 1600 mm de llargària, 50 W de potència, amb equip elèctric no regulable, aïllament classe I, cos i difusor de policarbonat i grau de protecció IP44, temperatura de color 4000 K, muntada superficialment. Inclou desmuntatge de llumenera existent. (P - 82)	73,91	20,000	1.478,20
2	PHQE-C0CQ	u	Subministrament i instal·lació de projector Indu Flood Gen2 o equivalent tamany 3 - 622x90x521 - 288 leds 55mA 375W 4000K regulable DALI 2.0, òptica 6548, IP66, IK09, protector conta sobretensions 10Kv, vida útil L90 - 55000h. Carcassa d'alumini injectat, òptiques de policarbonat i vidre de tancament templat. Acabat	1.451,74	16,000	23.227,84

PRESSUPOST

Data: 15/09/22

Pàg.: 3

		pintat recobert en pols de polièster RAL7037. Certificats CE, ENEC, IFS. segons estudi lumínic adjunt al projecte. Inclou el mitjans auxiliars necessaris per a la seva instal·lació. Inclou desmuntatge de llumenera existent. (P - 98)				
3	PHQE-C001	u	Accessori per a connectivitat Cas Box PR/IN 2,5 G o equivalent (P - 92)	174,00	16,000	2.784,00
4	PHQE-C002	u	Subministrament i col·locació de botonera de control d'encesa per bluetooth (P - 93)	195,00	1,000	195,00
5	PHQE-C003	u	Instal·lació i posada en marxa del sistema de connectivitat amb les comprovacions necessàries (P - 94)	1.200,00	1,000	1.200,00
6	PH23-IADM	u	Llumenera decorativa modular d'alumini, de 120x60 cm, de 65 W de potència de la llumenera, 5850 lm de flux lluminós, protecció IP20, no regulable, de temperatura de color 3000 K, encastada (P - 80)	165,85	8,000	1.326,80
7	PH21-AZQB	u	Llum decoratiu encastable tipus downlight amb leds amb una vida útil de 50000 h, de forma circular, 24 W de potència, òptica d'alumini especular amb UGR =19, eficàcia lluminosa de 100 lm/W, amb equip elèctric regulable 1-10 V, aïllament classe I, cos d'alumini i policarbonat i grau de protecció IP44, encastat (P - 77)	74,99	19,000	1.424,81
8	PH57-B368	u	Substitució llum d'emergència amb làmpada led, amb una vida útil de 100000 h, no permanent i estanca amb grau de protecció IP66, aïllament classe II, amb un flux aproximat de 240 a 270 lm, 1 h d'autonomia, de forma rectangular amb difusor i cos de policarbonat, preu alt, col·locat encastat o superficial segons preexistències. (P - 81)	145,35	13,000	1.889,55

TOTAL	Capítol	01.01.05	33.526,20
--------------	----------------	-----------------	------------------

Obra	01	Pressupost 2022_COPA DEL REL_INTERIORS
Pavelló	02	JOAQUIM BLUME
Capítol	01	ACTUACIONS PRÈVIES I DEMOLICIONS

NUM. CODI	UA	DESCRIPCIÓ	PREU	AMIDAMENT	IMPORT	
1	P21Q30001	u	Treballs de retirada d'equipaments esportius, mobiliari o altres elements necessaris per a la realització dels treballs. Inclou la posterior recol·locació. (P - 34)	1.500,00	1,000	1.500,00
2	P2140-4RRN	u	Arrencada de full i bastiment de porta interior amb mitjans manuals i càrrega manual sobre camió o contenidor (P - 21)	46,08	8,000	368,64
3	P21DD-P21DD	u	Desmuntatge de llumenera superficial amb mitjans manuals, aplec de materials per a la seva reutilització i càrrega de runes sobre camió o contenidor (P - 33)	5,96	16,000	95,36

TOTAL	Capítol	01.02.01	1.964,00
--------------	----------------	-----------------	-----------------

Obra	01	Pressupost 2022_COPA DEL REL_INTERIORS
Pavelló	02	JOAQUIM BLUME
Capítol	02	REVESTIMENTS

NUM. CODI	UA	DESCRIPCIÓ	PREU	AMIDAMENT	IMPORT	
1	P89I-4V8T	m2	Pintat de parament vertical de guix o ciment, amb pintura plàstica amb acabat llis, amb una capa segelladora i dues d'acabat. Inclou els mitjans auxiliars necessaris. (P - 55)	5,28	400,000	2.112,00
2	P874-HKTD	m2	Neteja superficial de parament vertical de morter, amb raspallat manual i retirada d'elements solts (P - 52)	7,82	50,000	391,00
3	PB92EH8NO	u	Vinil autoadhesiu amb diferents pictogrames, col·locat (P - 72)	119,91	6,000	719,46

TOTAL	Capítol	01.02.02	3.222,46
--------------	----------------	-----------------	-----------------

Obra	01	Pressupost 2022_COPA DEL REL_INTERIORS
------	----	--

PRESSUPOST

Data: 15/09/22

Pàg.: 4

Pavelló	02	JOAQUIM BLUME
Capítol	03	TANCAMENTS PRACTICABLES

NUM. CODI	UA	DESCRIPCIÓ	PREU	AMIDAMENT	IMPORT	
1	PHPLJB6M2	u	Porta sanvitx fenòlic per interiors d'una fulla batent, d'amplada 800-1000 mm, amb un gruix total de 45 mm, formada per revestiment de 6 mm de plaques fenòliques i estructura de poliestiré expandit rígid d'alta densitat de 33 mm, encolat i prensat amb marc perimetral compacte fenòlic de 25 mm. Marc d'alumini anonitzat color mate, acabat amb juntes perimetrals de cautxo. 3 frontisses i maneta d'acer inox. (P - 91)	948,48	5,000	4.742,40
2	PHPL-B6M3	u	Porta sanvitx fenòlic per interiors d'una fulla batent, d'amplada 600-800 mm, amb un gruix total de 45 mm, formada per revestiment de 6 mm de plaques fenòliques i estructura de poliestiré expandit rígid d'alta densitat de 33 mm, encolat i prensat amb marc perimetral compacte fenòlic de 25 mm. Marc d'alumini anonitzat color mate, acabat amb juntes perimetrals de cautxo. 3 frontisses i maneta d'acer inox. (P - 85)	798,48	3,000	2.395,44

TOTAL	Capítol	01.02.03	7.137,84
--------------	----------------	-----------------	-----------------

Obra	01	Pressupost 2022_COPA DEL REI_INTERIORS
Pavelló	02	JOAQUIM BLUME
Capítol	04	TREBALLS DEL RAM DE PALETA

NUM. CODI	UA	DESCRIPCIÓ	PREU	AMIDAMENT	IMPORT	
1	P828-HBNZ	m2	Reparació puntual d'enrajolat de parament exterior a una alçària <= 3 m, retirant les rajoles trancades, eliminant les restes de morter i refent l'enrajolat amb rajola de gres premsat esmaltat preu superior, de 26 a 45 peces m2, col·locades amb morter adhesiu C2 (UNE-EN 12004) i rejuntat amb beurada CG2 (UNE-EN 13888), i càrrega de runa a camió o contenidor (P - 45)	78,66	25,000	1.966,50
2	CBV09	u	Ajudes ram de paleta per a passos d'instal·lacions. Les ajudes no només son pel projecte d'arquitectura sinó també pel projecte d'instal·lacions redactat per la enginyeria. (P - 5)	1.250,00	1,000	1.250,00

TOTAL	Capítol	01.02.04	3.216,50
--------------	----------------	-----------------	-----------------

Obra	01	Pressupost 2022_COPA DEL REI_INTERIORS
Pavelló	02	JOAQUIM BLUME
Capítol	05	INSTAL·LACIONS D'ENLLUMENAT

NUM. CODI	UA	DESCRIPCIÓ	PREU	AMIDAMENT	IMPORT	
1	PHQE-C0C1	u	Subministrament i instal·lació de projector Indu Bay Gen3 o equivalent tamany 3 - 400x136x400 - 640 leds 106mA 210W 4000K regulable DALI 2.0, òptica 6399, IP66, IK08-10, protector conta sobretensions 6Kv, vida útil L90 - 65000h. Carcassa d'alumini injectat, òptiques de policarbonat. Acabat pintat recobert en pols de polièster RAL7040. Certificats CE, ENEC, IFS. segons estudi lumínic adjunt al projecte. Inclou el mitjans auxiliars necessaris per a la seva instal·lació. Inclou desmuntatge de llumenera existent. (P - 95)	787,20	8,000	6.297,60
2	PHQE-C0C2	u	Subministrament i instal·lació de projector Indu Flood Gen2 o equivalent tamany 3 - 622x90x521 - 192 leds 55mA 250W 4000K regulable DALI 2.0, òptica 6548, IP66, IK09, protector conta sobretensions 10Kv, vida útil L90 - 55000h. Carcassa d'alumini injectat, òptiques de policarbonat i vidre de tancament templat. Acabat pintat recobert en pols de polièster RAL7037. Certificats CE, ENEC, IFS. segons estudi lumínic adjunt al projecte. Inclou el mitjans auxiliars	1.145,00	8,000	9.160,00

PRESSUPOST

Data: 15/09/22

Pàg.: 5

		necessaris per a la seva instal·lació. Inclou desmuntatge de llumenera existent. (P - 96)				
3	PHQE-C001	u	Accessori per a connectivitat Cas Box PR/IN 2,5 G o equivalent (P - 92)	174,00	16,000	2.784,00
4	PHQE-C002	u	Subministrament i col·locació de botonera de control d'encesa per bluetooth (P - 93)	195,00	1,000	195,00
5	PHQE-C003	u	Instal·lació i posada en marxa del sistema de connectivitat amb les comprovacions necessàries (P - 94)	1.200,00	1,000	1.200,00
6	PHB3-I159	u	Subministrament i col·locació de llumenera estanca amb leds amb una vida útil <= 50000 h, de forma rectangular, de 1600 mm de llargària, 50 W de potència, amb equip elèctric no regulable, aïllament classe I, cos i difusor de policarbonat i grau de protecció IP44, temperatura de color 4000 K, muntada superficialment. Inclou desmuntatge de llumenera existent. (P - 82)	73,91	16,000	1.182,56
7	PH57-B368	u	Substitució llum d'emergència amb làmpada led, amb una vida útil de 100000 h, no permanent i estanca amb grau de protecció IP66, aïllament classe II, amb un flux aproximat de 240 a 270 lm, 1 h d'autonomia, de forma rectangular amb difusor i cos de policarbonat, preu alt, col·locat encastat o superficial segons preexistències. (P - 81)	145,35	9,000	1.308,15

TOTAL	Capítol	01.02.05	22.127,31
--------------	----------------	-----------------	------------------

Obra	01	Pressupost 2022_COPA DEL REI_INTERIORS
Pavelló	02	JOAQUIM BLUME
Capítol	06	INSTAL·LACIONS D'AFCH I D'ACS

NUM. CODI	UA	DESCRIPCIÓ	PREU	AMIDAMENT	IMPORT	
1	PJA7-6YEN	u	Suministre i instal·lació de producció d'acs amb 2 acumuladors fototèrmics de terra, de 300 litres de capacitat. Fabricat en acer inoxidable 444 de dimensions 1696XØ540mm y 54,0kg de pes en buit. Disposa de 3 tomes laterals de 1 1/4" H per a l'inserció de fins 3 resistències elèctriques. Conexions d'entrada de xarxa i sortida d'acs en rosca gas 1/2" M. Toma adicional de 1/2" H per a recirculació/sonda tèrmica. Pressió de treball 8 bar. Perfil de consum L. Classe eficiència energètica C. Inclou resistències elèctriques, vas d'expansió de 24 l, vàlvules, filtres i petits elements. Comprobacions i posta en marxa. Totalment instal·lat. (P - 112)	2.070,92	2,000	4.141,84
2	PJA7-6YE2	u	Suministre i instal·lació de sistema de recirculació ACS amb bomba circuladora simple de cos de llautó, pressió màx. de 10 bar, alçada màx. a cabal 0m3/h: 1,2 m.c.a. 1x230V, amb rellotge programador integrat. Inclou joc de racors, filtre d'aigua en Y 0-100°C i vàlvules. (P - 111)	755,53	2,000	1.511,06
3	E0102033	m	Subministrament i col·locació de tub de polipropilè RCT amb reforç de fibres de vidre estructura multicapa D 32 x 4,4 (P - 9)	4,44	30,000	133,20
4	E0102036	m	Subministrament i col·locació de tub de polipropilè RCT amb reforç de fibres de vidre estructura multicapa D63 x 5,8 (P - 10)	14,96	50,000	748,00
5	E0102037	m	Subministrament i col·locació de tub de polipropilè RCT amb reforç de fibres de vidre estructura multicapa D 90 x 8,2 (P - 11)	29,54	40,000	1.181,60
6	E0102049	u	Petit material auxiliar i de muntatge per a la realització de les diferents parts de les instal·lacions, no inclòs en les partides anteriors. Partida a justificar. (P - 15)	1.800,00	1,000	1.800,00
7	E0102041	m	Subministrament i instal·lació d'aïllament tèrmic flexible D 32 mm de 19 mm de gruix, d'escuma elastomèrica de cèlula tancada, amb elevada resistència al foc segons EN- 13501-1 (P - 12)	7,37	30,000	221,10
8	E0102044	m	Subministrament i instal·lació d'aïllament tèrmic flexible D63 mm de 19 mm de gruix, d'escuma elastomèrica de cèlula tancada, amb elevada resistència al foc segons EN- 13501-1	12,96	50,000	648,00

EUR

PRESSUPOST

Data: 15/09/22

Pàg.: 6

9	E0102045	m	(P - 13) Subministrament i instal·lació d'aïllament tèrmic flexible D90 mm de 19 mm de gruix, d'escuma elastomèrica de cèlula tancada, amb elevada resistència al foc segons EN- 13501-1	17,17	40,000	686,80
10	E0102001	u	(P - 14) Subministre i col·locació de conjunt de ruixador de dutxa vist amb pulsador temporitzat, Presto DL 40 o equivalent, vàlvula de buidat conducte cromat, antivandàlic. (P - 6)	482,79	11,000	5.310,69
11	E0102052	u	Aixeta lavabo temporitzat Presto. Inclòs flexos 1/2 - 3/8 H-H. clau arco, juntes,tacs cargolaria i petit material (P - 16)	199,11	4,000	796,44
12	PJ21C-H7S4	u	Aixeta antirrotatori per a presa d'aigua freda, muntada superficialment sota rentamans, per a serveis de neteja. (P - 105)	81,79	2,000	163,58
13	E0105001	u	Previsió per a neteja i desinfecció segons annex 3C segons RD 865/2003. Fins a 6 analítiques de legionel·losis. Inspecció per una OCA competent i una altre inspecció del Departament de Sanitat de la Generalitat de Catalunya amb obligació d'obtenir un resultat de l'acta satisfactori, s'inclou a risc i ventura del contractista resoldre les despeses generades per a la resolució favorable de les dues actes. (P - 17)	1.925,00	1,000	1.925,00
14	EJ65122A	u	Subministrament i col·locació de filtre de partícules tipus Y per a xarxa de subministrament d'aigua DN65 presió nominal 16 bar. Amb cos de fosa malla d'acer inoxidable amb bany de plata pas 0,05 connexió embridada. Autonetejant connectat a la xarxa . Inclou by-pass per a injecció de cloració amb dos claus de 1/2 i tub de cuure i accessoris. (P - 18)	3.274,50	1,000	3.274,50
15	E0102004	u	Part proporcional de clau de pas i antiretorn de 1/2'' a 1-1/2'' en cada derivació de la instal·lació, per tal de mantenir sectoritzat cada ramal per contenir i controlar. (P - 7)	120,00	4,000	480,00
16	E0102010	u	Subministre i col·locació de conjunt de vàlvula de 3 vies mescladora TERMOSTÀTICA de la casa Genebre o equivalent de 1'', amb vàlvules de retenció, amb 3 claus de tall de palanca, amb un termometre per a cada via i un by-pass per a l'ACS per a realitzar tractaments per hipertermia, segons documentació gràfica. Inclou tots els accessoris, l'aïllament dels conductes i el petit material. (P - 8)	829,45	3,000	2.488,35
17	PJ241-3CQQ	u	Fluxor per a inodor, muntat superficialment, amb aixeta de regulació i tub de descàrrega incorporats, de llautó cromat, preu superior, amb entrada d'1" (P - 106)	156,47	3,000	469,41

TOTAL	Capítol	01.02.06	25.979,57
--------------	----------------	-----------------	------------------

Obra	01	Pressupost 2022_COPA DEL REL_INTERIORS
Pavelló	02	JOAQUIM BLUME
Capítol	07	INSTAL·LACIÓ DE SANEJAMENT I SANITARIS

NUM. CODI	UA	DESCRIPCIÓ	PREU	AMIDAMENT	IMPORT	
1	PJ40-HA25	u	Porta-rotlles gegant de paper higiènic, d'acer inoxidable, de 250 mm de diàmetre i 110 mm de fondària, col·locat amb fixacions mecàniques (P - 108)	31,26	3,000	93,78
2	PJ42-HA1M	u	Dispensador de paper en rotlle tipus metxa per a eixugamans, de 310 mm d'alçària per 255 mm de diàmetre, col·locat amb fixacions mecàniques (P - 109)	39,78	3,000	119,34
3	PQ83-HA7S	u	Eixugamans per aire calent amb sensor electrònic de presència, fabricat en material vitrificat, de potència 1800 W, cabal 3,6 m3/minut i temperatura 61°C, instal·lat (P - 124)	164,94	3,000	494,82
4	PJ43-HA1E	u	Dosificador de sabó vertical, de dimensions 118x206x68 mm, capacitat d'1,1 kg, d'acer inoxidable amb acabat satinat en superfícies exposades, antivandàlic i amb visor de nivell de sabó i clau de seguretat, col·locat amb fixacions mecàniques (P - 110)	67,86	3,000	203,58

EUR

PRESSUPOST

Data: 15/09/22

Pàg.: 7

TOTAL	Capítol	01.02.07	911,52
--------------	----------------	-----------------	---------------

Obra	01	Pressupost 2022_COPA DEL REI_INTERIORS
Pavelló	03	MONTIGALÀ
Capítol	01	ACTUACIONS PRÈVIES I DEMOLICIONS

NUM. CODI	UA	DESCRIPCIÓ	PREU	AMIDAMENT	IMPORT	
1	P21Q30001	u	Treballs de retirada d'equipaments esportius, mobiliari o altres elements necessaris per a la realització dels treballs. Inclou la posterior recol·locació. (P - 34)	1.500,00	1,000	1.500,00
2	P2140-4RRN	u	Arrencada de full i bastiment de porta interior amb mitjans manuals i càrrega manual sobre camió o contenidor (P - 21)	46,08	18,000	829,44
3	P2143-4RR2	m2	Arrencada de paviment ceràmic, amb mitjans manuals i càrrega manual de runa sobre camió o contenidor (P - 24)	6,91	25,000	172,75
4	P214H-HB86	m2	Desmuntatge de més de 10 plaques de cel ras de qualsevol material, col·locades sobre entramat vist, selecció del material aprofitable, i càrrega manual de runa sobre camió o contenidor (P - 26)	1,38	140,000	193,20
5	P2142-4RMO	m2	Arrencada de revestiments de plaques de virutes de fusta, amb mitjans manuals i càrrega manual de runa sobre camió o contenidor (P - 23)	6,22	31,175	193,91
6	P214A-4RMO	u	Desmuntatge de malloquina d'alumini, bastiment i accessoris, de 20 m2 com a màxim, amb recuperació de ferramentes, amb mitjans manuals, aplec de material per a la seva reutilització o restauració i càrrega de runa sobre camió o contenidor (P - 25)	166,82	22,000	3.670,04
7	K21J10MO	PA	Partida alçada de desmuntatge i retirada d'instal·lació de distribució d'aigua ACS i AFCH, amb mitjans manuals, part proporcional d'obra i càrrega manual sobre camió o contenidor. Inclou la retirada d'acumuladors, calderes, aixetes i petits elements, amb els mitjans auxiliars necessaris i les taxes d'abocador. (P - 19)	2.500,00	1,000	2.500,00
8	P214L-CRMR	m2	Desmuntatge complet de coberta plana, no transitable, amb grava, amb mitjans manuals i càrrega manual sobre camió o contenidor (P - 28)	22,14	320,000	7.084,80
9	P21D0-HBKG	u	Desmuntatge per a substitució d'inodor, abocador o bidet, aixetes, mecanismes, desguassos i desconnexió de les xarxes d'aigua i d'evacuació, amb mitjans manuals i càrrega manual de runa sobre camió o contenidor (P - 29)	27,43	2,000	54,86

TOTAL	Capítol	01.03.01	16.199,00
--------------	----------------	-----------------	------------------

Obra	01	Pressupost 2022_COPA DEL REI_INTERIORS
Pavelló	03	MONTIGALÀ
Capítol	02	REVESTIMENTS

NUM. CODI	UA	DESCRIPCIÓ	PREU	AMIDAMENT	IMPORT	
1	P89I-4V8T	m2	Pintat de parament vertical de guix o ciment, amb pintura plàstica amb acabat llis, amb una capa segelladora i dues d'acabat. Inclou els mitjans auxiliars necessaris. (P - 55)	5,28	1.061,250	5.603,40
2	P874-HKTD	m2	Neteja superficial de parament vertical de morter, amb raspallat manual i retirada d'elements solts (P - 52)	7,82	150,000	1.173,00
3	P811-3EMO	m2	Arrebossat reglejat sobre parament vertical interior, a 3,00 m d'alçada, com a màxim, amb morter, deixat de regle (P - 41)	23,70	310,500	7.358,85
4	P8Z0-47LL	m2	Armadura per a arrebossats, amb malla de fibra de vidre revestida de PVC de 10x10 mm, amb un pes mínim de 145 g/m2 (P - 56)	5,11	310,500	1.586,66
5	PQS3-HBP6	m2	Protecció per a columnes o obstacles verticals amb nucli d'escuma de poliuretà ignífug, densitat 25 kg/m3, de 15 cm de gruix amb funda de polièster, fixada a l'obstacle amb fixacions mecàniques (P - 125)	96,47	24,900	2.402,10
6	P84E-42MO	m2	Reposició parcial de cel ras de plaques de fibres vegetals, amb acabat de la cara vista de fibra vegetal fina, de 60x120 cm i 15 mm de gruix,	33,65	45,000	1.514,25

EUR

PRESSUPOST

Data: 15/09/22

Pàg.: 8

			amb cantell recte (A) UNE-EN 13964, amb classe d'absorció acústica E segons UNE-EN-ISO 11654, muntat sobre perfil·leria existent vista d'acer galvanitzat i prelacat, sistema desmuntable, per a una alçària de cel ras de 4 m com a màxim (P - 46)			
7	P84E-ENMO	PA	Recol·locació o millora de la fixació de reixes de ventilació a cel ras de fibres. (P - 47)	370,00	1,000	370,00
8	P84J-9JSE	m2	Reposició plaques cel ras registrable de plaques de guix laminat amb acabat vinílic, 600x 600 mm i 12,5 mm de gruix, sistema desmuntable amb estructura d'acer galvanitzat vist format per perfils principals amb forma de T invertida de 15 mm de base col·locats cada 1,2 m i fixats al sostre mitjançant vareta de suspensió cada 1,2 m, amb perfils secundaris col·locats formant retícula de 600x 600 mm, per a una alçària de cel ras de 4 m com a màxim (P - 49)	34,11	95,000	3.240,45
9	PB92EH8NO	u	Vinil autoadhesiu amb diferents pictogrames, col·locat (P - 72)	119,91	25,000	2.997,75
TOTAL Capítol			01.03.02			26.246,46

Obra	01	Pressupost 2022_COPA DEL REI_INTERIORS
Pavelló	03	MONTIGALÀ
Capítol	03	PAVIMENTS

NUM. CODI	UA	DESCRIPCIÓ	PREU	AMIDAMENT	IMPORT	
1	P9D5-35ZK	m2	Paviment interior, de rajola de gres porcellànic premsat esmaltat antilliscant, grup Bla (UNE-EN 14411), de forma rectangular o quadrada, preu mitjà, de 6 a 15 peces/m2, Indeterminat col·locades amb adhesiu per a rajola ceràmica C1 (UNE-EN 12004) i rejuntat amb beurada CG1 (UNE-EN 13888). (P - 58)	42,16	25,000	1.054,00
2	P93M-3GMO	m2	Solera de formigó HM-20/P/20/I en zones interiors, de consistència plàstica i grandària màxima del granulat 20 mm, de gruix 5 cm. Inclou formació de junts amb elements existents. (P - 57)	25,56	25,000	639,00
3	P9J2-6YWR	m2	Pelfut de cautxú amb relleu de pues, de color i de 16 mm de gruix, col·locat sense adherir. Inclou la retirada d'elements existents, preparació de superfície i reparació de perfils perimetrals si fos necessari. (P - 60)	63,22	10,000	632,20
4	P9D5-ENMO	PA	Partida alçada de reposició de rajoles sostretes amb peces de iguals característiques al paviment existent. Inclou preparació de superfície prèvia. (P - 59)	180,00	1,000	180,00

TOTAL Capítol 01.03.03 2.505,20

Obra	01	Pressupost 2022_COPA DEL REI_INTERIORS
Pavelló	03	MONTIGALÀ
Capítol	04	TANCAMENTS PRACTICABLES

NUM. CODI	UA	DESCRIPCIÓ	PREU	AMIDAMENT	IMPORT	
1	PAV3-5TM2	m2	Mallorquina d'alumini lacat color blanc de lama horitzontal mòbil de 150 mm d'ample, testeres de poliamida i eixos metàl·lics. Marc fixe amb divisor vertical. Mides totals 348x250cm. (P - 69)	2.282,91	3,000	6.848,73
2	PAV3-5TM1	m2	Mallorquina d'alumini lacat color blanc de lama horitzontal mòbil de 150 mm d'ample, testeres de poliamida i eixos metàl·lics. Marc fixe amb divisor vertical. Mides totals 244x250cm. (P - 68)	1.939,97	2,000	3.879,94
3	PAV3-5TM3	m2	Mallorquina d'alumini lacat color blanc de lama horitzontal mòbil de 150 mm d'ample. 4 fulles plegables als costats, amb pany per fora. Testeres de poliamida i eixos metàl·lics. Fulles amb traveser horitzontal. Lames accionades mitjançant pom+ pasador interior. Mides totals 250x326cm. (P - 70)	2.484,77	17,000	42.241,09
4	P89E-4VV7	m2	Pintat de portes cegues d'acer, amb esmalt sintètic, amb dues capes d'imprimació antioxidant i dues d'acabat (P - 53)	22,30	33,000	735,90

EUR

PRESSUPOST

Data: 15/09/22

Pàg.: 9

5	PAMON-001	u	Actuacions de reparacions i manteniment de sortides d'emergència per a portes de dues fulles de mides de entre 6 i 9 m2. Inclou reparacions i/o substitució de ferratges d'acer inox., substitucions de barreres antipànic deteriorades i correcció de desquadraments. (P - 65)	180,00	5,000	900,00
6	PHPL-B7M2	u	Porta sanvitx fenòlic per interiors d'una fulla batent, d'amplada 800-1000 mm, amb un gruix total de 45 mm, formada per revestiment de 6 mm de plaques fenòliques i estructura de poliestirè expandit rígid d'alta densitat de 33 mm, encolat i presat amb marc perimetral compacte fenòlic de 25 mm. Fixe superior de 42 cm amb material fenòlic. Marc d'alumini anonitzat color mate, acabat amb juntes perimetrals de cautxo. 3 frontisses i maneta d'acer inox. (P - 89)	991,48	6,000	5.948,88
7	PHPL-B7M3	u	Porta sanvitx fenòlic per interiors d'una fulla batent, d'amplada 800-1000 mm, amb un gruix total de 45 mm, formada per revestiment de 6 mm de plaques fenòliques i estructura de poliestirè expandit rígid d'alta densitat de 33 mm, encolat i presat amb marc perimetral compacte fenòlic de 25 mm. Fixe superior de 42 cm amb material fenòlic i fixe lateral de 25 cm. Marc d'alumini anonitzat color mate, acabat amb juntes perimetrals de cautxo. 3 frontisses i maneta d'acer inox. (P - 90)	1.055,48	7,000	7.388,36
8	PHPLJB6M2	u	Porta sanvitx fenòlic per interiors d'una fulla batent, d'amplada 800-1000 mm, amb un gruix total de 45 mm, formada per revestiment de 6 mm de plaques fenòliques i estructura de poliestirè expandit rígid d'alta densitat de 33 mm, encolat i presat amb marc perimetral compacte fenòlic de 25 mm. Marc d'alumini anonitzat color mate, acabat amb juntes perimetrals de cautxo. 3 frontisses i maneta d'acer inox. (P - 91)	948,48	2,000	1.896,96
9	CBV06	m2	Tauler fenòlic de 13 mm de gruix. Resistent a l'aigua i als agents químics, superfície sense porus, nucli inparasitable i de fàcil neteja. Composició dels taulers: Laminat d'alta pressió de doble cara decorativa, fabricats amb resines fenòliques reforçades amb fibres de cel·lulosa, segons norma europea UNE EN 438-1. Nucli negre. Tots els cantells arrodonits. Portes mecanitzades per enrasat frontal pla. color a escollir. Potes regulables d'acer inoxidable AISI-316. Ferratges d'acer inoxidable AISI-304. Perfils d'unió panell-pare i panell-panell d'alumini extrusionat amb acabat anoditzat inox, fixats amb cargols d'inoxidable. Coronació de la cabina amb perfil romboidal d'alumini extrusionat reversible, que permet encaixar un tauler de tancament a la part superior de les cabines. Aquest perfil aporta rigidesa al conjunt frontal portes. Les portes es munten al cos de la cabina amb quatre frontisses, millorant la rigidesa de la unió i manté la porta recte davant els possibles moviments de torsió. Tant les portes com els frontals a on s'encaixen estan mecanitzats de Z de manera que el conjunt de la superfície quedi enrasat. (P - 4)	200,00	56,300	11.260,00
TOTAL		Capítol	01.03.04			81.099,86
Obra	01	Pressupost 2022_COPA DEL REI_INTERIORS				
Pavelló	03	MONTIGALÀ				
Capítol	05	TREBALLS DEL RAM DE PALETA				

NUM. CODI	UA	DESCRIPCIÓ	PREU	AMIDAMENT	IMPORT	
1	CBV09	u	Ajudes ram de paleta per a passos d'instal·lacions. Les ajudes no només son pel projecte d'arquitectura sinó també pel projecte d'instal·lacions redactat per la enginyeria. (P - 5)	1.250,00	1,000	1.250,00
2	P828-HBNZ	m2	Reparació puntual d'enrajolat de parament exterior a una alçària <= 3 m, retirant les rajoles trancades, eliminant les restes de morter i refent l'enrajolat amb rajola de gres premsat esmaltat preu superior, de 26 a 45 peces m2, col·locades amb morter adhesiu C2 (UNE-EN 12004) i	78,66	40,000	3.146,40

EUR

PRESSUPOST

Data: 15/09/22

Pàg.: 10

rejuntat amb beurada CG2 (UNE-EN 13888), i càrrega de runa a camió o contenidor (P - 45)

TOTAL	Capítol	01.03.05	4.396,40
--------------	----------------	-----------------	-----------------

Obra	01	Pressupost 2022_COPA DEL REI_INTERIORS
Pavelló	03	MONTIGALÀ
Capítol	06	INSTAL·LACIONS D'ENLLUMENAT

NUM. CODI	UA	DESCRIPCIÓ	PREU	AMIDAMENT	IMPORT	
1	PHQE-C0C4	u	Subministrament i instal·lació de projector LedFlood HO-P o equivalent tamany 1 - 472x169x448 s 1-10 v 310W 4000K regulable, òptica w, IP66, IK08-10, protector conta sobretensions 6Kv, vida útil L80 - 70000h. Carcassa d'alumini injectat, òptiques de policarbonat. Certificats CE, ENEC. segons estudi lumínic adjunt al projecte. Inclou el mitjans auxiliars necessaris per a la seva instal·lació. Inclou desmuntatge de llumenera existent. (P - 97)	1.250,00	30,000	37.500,00
2	PHQE-C002	u	Subministrament i col·locació de botonera de control d'encesa per bluetooth (P - 93)	195,00	1,000	195,00
3	PHQE-C003	u	Instal·lació i posada en marxa del sistema de connectivitat amb les comprovacions necessàries (P - 94)	1.200,00	1,000	1.200,00
4	PHQE-C001	u	Accessori per a connectivitat Cas Box PR/IN 2,5 G o equivalent (P - 92)	174,00	30,000	5.220,00
5	PHB3-I159	u	Subministrament i col·locació de llumenera estanca amb leds amb una vida útil <= 50000 h, de forma rectangular, de 1600 mm de llargària, 50 W de potència, amb equip elèctric no regulable, aïllament classe I, cos i difusor de policarbonat i grau de protecció IP44, temperatura de color 4000 K, muntada superficialment. Inclou desmuntatge de llumenera existent. (P - 82)	73,91	81,000	5.986,71
6	PH21-AZQB	u	Llum decoratiu encastable tipus downlight amb leds amb una vida útil de 50000 h, de forma circular, 24 W de potència, òptica d'alumini especular amb UGR =19, eficàcia lluminosa de 100 lm/W, amb equip elèctric regulable 1-10 V, aïllament classe I, cos d'alumini i policarbonat i grau de protecció IP44, encastat (P - 77)	74,99	5,000	374,95
7	PH57-B368	u	Substitució llum d'emergència amb làmpada led, amb una vida útil de 100000 h, no permanent i estanca amb grau de protecció IP66, aïllament classe II, amb un flux aproximat de 240 a 270 lm, 1 h d'autonomia, de forma rectangular amb difusor i cos de policarbonat, preu alt, col·locat encastat o superficial segons preexistències. (P - 81)	145,35	32,000	4.651,20

TOTAL	Capítol	01.03.06	55.127,86
--------------	----------------	-----------------	------------------

Obra	01	Pressupost 2022_COPA DEL REI_INTERIORS
Pavelló	03	MONTIGALÀ
Capítol	07	INSTAL·LACIONS D'AFCH I D'ACS

NUM. CODI	UA	DESCRIPCIÓ	PREU	AMIDAMENT	IMPORT	
1	PJA7-6YP1	u	Suministre i instal·lació de sistema de producció d'ACS amb caldera de condensació modular de gas natural, estanca. Fabricada amb intercanviador amb espirals en acer inoxidable i amb cremador de premescla, encesa electrònica i control de flama per ionització. Potència a 120.744 kcal/h (3x40.248). Amb alta modulació de potència de 1:5 i equipada amb circulador modulant. Formada per 3 calderes instal·lades en cascada, col·lector hidràulic, col·lector a gas, col·lector sortida de fum i condensats, fitxa de gestió electrònica amb sonda externa i bastidor per a subjecció. Pressió màx. 3,5 bar. Mides 656x2013mm i pes 330 kg. Anada i tornada de la instal·lació 2". Diàmetre xemeneia 160 mm. Inclou posada en marxa, presostato de mínima IP44 1/4H 0,5-1,7 bar, presostato PL12CN -02 a 7,5 bar, vàlvules de seguretat, manometre, termometre, vas d'expansió de 400 l, purgador petits elements. Comprobacions i posta en marxa.	12.545,14	1,000	12.545,14

PRESSUPOST

Data: 15/09/22

Pàg.: 11

		Totalment instal·lat. (P - 114)				
2	PJA7-6YP2	u	Suministre i instal·lació de sistema d'omplerta format per 2 vàlvules de palanca HH3/4 PN30, filtre d'aigua en Y de malla per circuits d'aigua de 3/4" amb pressió màx. 16 bar, desconnector hidràulic CA295-3/4A amb connexió roscada, comptador aigua freda 20 mm SJ, racor comptador, manometre, vàlvula de seguretat 3/4, embut de descarrega 3/4 i vàlvula reductora pressió 3/4 pmàx 15 bar. (P - 115)	307,65	1,000	307,65
3	PJA7-6YP3	u	Suministre i instal·lació d'acumulació amb 2 dipòsits d'inèrcia inox. 1000 l 6 bar, purgador automàtic d'aire 1/2, vàlvula mariposa M-H 1/2 PN30, vàlvula palanca HH 3 i HH 1, termostat inmersió, termometre i 3 resistències de coure 3000W monofàsica 11/2 i indicador. (P - 116)	6.850,00	1,000	6.850,00
4	PJA7-6YP4	u	Suministre i instal·lació de mòduls hidràulics en cascada de producció instantànea d'ACS a partir de dipòsits d'inèrcia, de 2 unitats MODVFRESH de 100 kw cadascun, amb control electrònic de la temperatura. Inclou aïllament tèrmic i accessoris. (P - 117)	5.125,96	2,000	10.251,92
5	PJA7-6YP5	u	Suministre i instal·lació de mòduls hidràulics individuals de producció instantànea d'ACS a partir de dipòsits d'inèrcia, de 2 unitats MW-FRESH 100, sense recirculació, de 100 kw cadascun, amb control electrònic de la temperatura. Inclou aïllament tèrmic, termometre, vàlvules palanca, filtre d'aigua en Y, vàlvula de retenció i accessoris. (P - 118)	3.024,46	2,000	6.048,92
6	PJA7-6YP6	u	Suministre i instal·lació de comptador d'aigua freda 65 mm volum. (P - 119)	532,35	1,000	532,35
7	PJA7-6YP7	u	Suministre i instal·lació de sistema de recirculació amb 2 bombes 230 V, vàlvules palanca HH 1, filtres d'aigua en Y i doble malla, vàlvules de retenció, programador digital i relé bomba. (P - 120)	1.326,78	1,000	1.326,78
8	E0102033	m	Subministrament i col·locació de tub de polipropilè RCT amb reforç de fibres de vidre estructura multicapa D 32 x 4,4 (P - 9)	4,44	150,000	666,00
9	E0102036	m	Subministrament i col·locació de tub de polipropilè RCT amb reforç de fibres de vidre estructura multicapa D63 x 5,8 (P - 10)	14,96	200,000	2.992,00
10	E0102037	m	Subministrament i col·locació de tub de polipropilè RCT amb reforç de fibres de vidre estructura multicapa D 90 x 8,2 (P - 11)	29,54	50,000	1.477,00
11	E0102049	u	Petit material auxiliar i de muntatge per a la realització de les diferents parts de les instal·lacions, no inclòs en les partides anteriors. Partida a justificar. (P - 15)	1.800,00	1,000	1.800,00
12	E0102041	m	Subministrament i instal·lació d'aïllament tèrmic flexible D 32 mm de 19 mm de gruix, d'escuma elastomèrica de cèlula tancada, amb elevada resistència al foc segons EN- 13501-1 (P - 12)	7,37	150,000	1.105,50
13	E0102044	m	Subministrament i instal·lació d'aïllament tèrmic flexible D63 mm de 19 mm de gruix, d'escuma elastomèrica de cèlula tancada, amb elevada resistència al foc segons EN- 13501-1 (P - 13)	12,96	200,000	2.592,00
14	E0102045	m	Subministrament i instal·lació d'aïllament tèrmic flexible D90 mm de 19 mm de gruix, d'escuma elastomèrica de cèlula tancada, amb elevada resistència al foc segons EN- 13501-1 (P - 14)	17,17	50,000	858,50
15	E0102001	u	Subministre i col·locació de conjunt de ruixador de dutxa vist amb pulsador temporitzat, Presto DL 40 o equivalent, vàlvula de buidat conducte cromat, antivandàlic. (P - 6)	482,79	40,000	19.311,60
16	E0102052	u	Aixeta lavabo temporitzat Presto. Inclòs flexos 1/2 - 3/8 H-H. clau arco, juntes, tacs cargolaria i petit material (P - 16)	199,11	22,000	4.380,42
17	PJ21C-H7S4	u	Aixeta antirrotatori per a presa d'aigua freda, muntada superficialment sota rentamans, per a serveis de neteja. (P - 105)	81,79	10,000	817,90
18	E0105001	u	Previsió per a neteja i desinfecció segons annex 3C segons RD 865/2003. Fins a 6 analítiques de legionel·losis. Inspecció per una	1.925,00	1,000	1.925,00

EUR

PRESSUPOST

Data: 15/09/22

Pàg.: 12

		OCA competent i una altre inspecció del Departament de Sanitat de la Generalitat de Catalunya amb obligació d'obtenir un resultat de l'acta satisfactori, s'inclou a risc i ventura del contractista resoldre les despeses generades per a la resolució favorable de les dues actes. (P - 17)				
19	EJ65122A	u	Subministrament i col·locació de filtre de partícules tipus Y per a xarxa de subministrament d'aigua DN65 presió nominal 16 bar. Amb cos de fosa malla d'acer inoxidable amb bany de plata pas 0,05 connexió embridada. Autonetejant connectat a la xarxa . Inclou by-pass per a injecció de cloració amb dos claus de 1/2 i tub de coure i accessoris. (P - 18)	3.274,50	1,000	3.274,50
20	E0102004	u	Part proporcional de clau de pas i antiretorn de 1/2'' a 1-1/2'' en cada derivació de la instal·lació, per tal de mantenir sectoritzat cada ramal per contenir i controlar. (P - 7)	120,00	14,000	1.680,00
21	E0102010	u	Subministre i col·locació de conjunt de vàlvula de 3 vies mescladora TERMOSTÀTICA de la casa Genebre o equivalent de 1'', amb vàlvules de retenció, amb 3 claus de tall de palanca, amb un termometre per a cada via i un by-pass per a l'ACS per a realitzar tractaments per hipèrtermia, segons documentació gràfica. Inclou tots els accessoris, l'aïllament dels conductes i el petit material. (P - 8)	829,45	10,000	8.294,50
22	PJ241-3CQQ	u	Fluxor per a inodor, muntat superficialment, amb aixeta de regulació i tub de descàrrega incorporats, de llautó cromat, preu superior, amb entrada d'1" (P - 106)	156,47	16,000	2.503,52
23	PJ243-3CU4	u	Fluxor per a urinari d'accionament manual, encastat, amb mecanisme d'accionament cromat, preu superior, amb entrada de 1/2" (P - 107)	173,69	4,000	694,76

TOTAL	Capítol	01.03.07	92.235,96
--------------	----------------	-----------------	------------------

Obra	01	Pressupost 2022_COPA DEL REI_INTERIORS
Pavelló	03	MONTIGALÀ
Capítol	08	COBERTES

NUM. CODI	UA	DESCRIPCIÓ	PREU	AMIDAMENT	IMPORT	
1	P712-DXDH	m2	Membrana per a impermeabilització de cobertes PA-8 segons UNE 104402 de 5,9 kg/m2 de dues làmines de betum asfàtic modificat LBM (APP)-30-PE amb armadura de film de polietilè de 95 g/m2, adherides en calent, prèvia imprimació (P - 38)	29,83	340,000	10.142,20
2	P7B1-6Q3Q	m2	Geotèxtil format per feltre de polièster no teixit lligat mecànicament de 200 a 250 g/m2, col·locat sense adherir (P - 39)	2,98	320,000	953,60
3	P7C25-DD6Y	m2	Aïllament de planxa de poliestirè extruït (XPS), de 60 mm de gruix, resistència a compressió >=250 kPa, resistència tèrmica entre 1.935 i 1.765 m2·K/W, amb la superfície llisa i cantell encadellat, col·locada sense adherir (P - 40)	12,53	320,000	4.009,60
4	P510-38DS	m2	Acabat de terrat amb capa de protecció de palet de riera de 16 a 32 mm de diàmetre, de 10 cm de gruix, col·locat sense adherir (P - 35)	8,78	320,000	2.809,60
5	P5ZDC-I8F7	m	Remat de planxa d'acer plegada amb acabat galvanitzat, de 0,8 mm de gruix, 30 cm de desenvolupament, com a màxim, amb 3 plecs, per a minvell, col·locat amb fixacions mecàniques, amb perfils conformats d'estanquitat, i segellat (P - 36)	20,34	100,000	2.034,00

TOTAL	Capítol	01.03.08	19.949,00
--------------	----------------	-----------------	------------------

Obra	01	Pressupost 2022_COPA DEL REI_INTERIORS
Pavelló	03	MONTIGALÀ
Capítol	09	SANEJAMENT I APARELLS SANITARIS

PRESSUPOST

Data: 15/09/22

Pàg.: 13

NUM. CODI	UA	DESCRIPCIÓ	PREU	AMIDAMENT	IMPORT	
1	PD54-72L2	u	Bonera sífònica d'acer inoxidable AISI 304 amb sortida horitzontal de 110 mm de diàmetre, amb tapa plana acer inoxidable, col·locada amb morter per a ram de paleta classe M 5 (5 N/mm2) (P - 73)	74,25	2,000	148,50
2	PJ11C-3CX9	u	Inodor de porcellana esmaltada, de sortida vertical i/o horitzontal, amb seient i tapa, de color blanc, preu alt, col·locat sobre el paviment i connectat a la xarxa d'evacuació (P - 103)	202,64	2,000	405,28
3	PJ40-HA25	u	Porta-rotlles gegant de paper higiènic, d'acer inoxidable, de 250 mm de diàmetre i 110 mm de fondària, col·locat amb fixacions mecàniques (P - 108)	31,26	16,000	500,16
4	PJ42-HA1M	u	Dispensador de paper en rotlle tipus metxa per a eixugamans, de 310 mm d'alçària per 255 mm de diàmetre, col·locat amb fixacions mecàniques (P - 109)	39,78	12,000	477,36
5	PQ83-HA7S	u	Eixugamans per aire calent amb sensor electrònic de presència, fabricat en material vitrificat, de potència 1800 W, cabal 3,6 m3/minut i temperatura 61°C, instal·lat (P - 124)	164,94	12,000	1.979,28
6	PJ43-HA1E	u	Dosificador de sabó vertical, de dimensions 118x206x68 mm, capacitat d'1,1 kg, d'acer inoxidable amb acabat satinat en superfícies exposades, antivandàlic i amb visor de nivell de sabó i clau de seguretat, col·locat amb fixacions mecàniques (P - 110)	67,86	12,000	814,32

TOTAL	Capítol	01.03.09	4.324,90
--------------	----------------	-----------------	-----------------

Obra	01	Pressupost 2022_COPA DEL REI_INTERIORS
Pavelló	03	MONTIGALÀ
Capítol	10	ASCENSOR

NUM. CODI	UA	DESCRIPCIÓ	PREU	AMIDAMENT	IMPORT	
1	PHQE-M001	u	Instal·lació i posada en marxa del ascensor existent. Inclou suministre i instal·lació de nou quadre de maniobra automàtica amb: - Variador de freqüència, programada per a maniobra selectiva de baixada - Mòdul electrònic endollable - Variador per a motor de 5CV-4KW-380VAC/3,7KW-220VAC - Contactors - Transformadors per a frenada, - Portes automàtiques - Lluminosos (nivell pis, fletxes de direcció, ocupat, porta oberta, registre i posició binari) - Armari metàl·lic amb protecció IP55, - Caixa de fossat amb stop i pressa de corrent i selector llum - Canaletes de PVC i accessoris de fixació i connexió - Paradors de marxa i finals de carrera amb suport de fixació i guia. - Kit posicionament incloent detectors, suports, guies i imans segons parades - Instal·lació completa de forat (cable de 1x0,75mm) - Caixa d'inspecció i emergència complerta, totalment cablejada. - Cordó pla amb connectors per a comunicació cabina a quadre - Instal·lació per a pessacàrregues i telefonia - Instal·lació elèctrica necessària pel correcte funcionament de l'ascensor. Suministre i instal·lació de nou mòdul de comunicació sense fils, inclòs instal·lació elèctrica necessària i programació. Inclou les gestions necessàries per la inscripció en Indústria de l'ascensor. (P - 99)	6.796,50	1,000	6.796,50

TOTAL	Capítol	01.03.10	6.796,50
--------------	----------------	-----------------	-----------------

PRESSUPOST

Data: 15/09/22

Pàg.: 14

Obra	01	Pressupost 2022_COPA DEL REI_INTERIORS
Pavelló	04	CASAGEMES
Capítol	01	ACTUACIONS PRÈVIES I DEMOLICIONS

NUM. CODI	UA	DESCRIPCIÓ	PREU	AMIDAMENT	IMPORT
1 P21Q30001	u	Treballs de retirada d'equipaments esportius, mobiliari o altres elements necessaris per a la realització dels treballs. Inclou la posterior recol·locació. (P - 34)	1.500,00	1,000	1.500,00
2 P2140-4RRN	u	Arrencada de full i bastiment de porta interior amb mitjans manuals i càrrega manual sobre camió o contenidor (P - 21)	46,08	29,000	1.336,32
3 P2143-4RR2	m2	Arrencada de paviment ceràmic, amb mitjans manuals i càrrega manual de runa sobre camió o contenidor (P - 24)	6,91	195,170	1.348,62
4 P2142-4RMM	m2	Arrencada d'enrajolat en parament vertical, amb mitjans manuals i càrrega manual de runa sobre camió o contenidor (P - 22)	10,60	742,550	7.871,03
5 P214I-AKZM	m2	Enderroc de cel ras i entramat de suport, amb mitjans manuals i càrrega manual sobre camió o contenidor (P - 27)	5,76	297,240	1.712,10
6 P21D0-HBKH	u	Desmuntatge per a substitució de lavabo o urinari, aixetes, sífó, desguassos i desconnexió de les xarxes d'aigua i d'evacuació, amb mitjans manuals i càrrega manual de runa sobre camió o contenidor (P - 30)	25,12	13,000	326,56
7 P21D0-HBKG	u	Desmuntatge per a substitució d'inodor, abocador o bidet, aixetes, mecanismes, desguassos i desconnexió de les xarxes d'aigua i d'evacuació, amb mitjans manuals i càrrega manual de runa sobre camió o contenidor (P - 29)	27,43	13,000	356,59
8 P21D0-HBKR	u	Desmuntatge per a substitució d'aixeta o fluxor muntat superficialment o sobre aparell sanitari, amb mitjans manuals i càrrega manual de runa sobre camió o contenidor (P - 31)	10,19	33,000	336,27
9 CBV02M	PA	Partida d'alçada d'arrencada d'instal·lacions de fontaneria (P - 3)	360,00	1,000	360,00
10 CBV01	PA	Partida d'alçada d'arrencada d'instal·lacions d'electricitat (P - 2)	280,00	1,000	280,00
11 P21DD-P21DD	u	Desmuntatge de llumenera superficial amb mitjans manuals, aplec de materials per a la seva reutilització i càrrega de runes sobre camió o contenidor (P - 33)	5,96	20,000	119,20
12 P21DD-HIRO	u	Desmuntatge de llumenera encastada a cel-ras amb mitjans manuals, aplec de materials per a la seva reutilització i càrrega de runes sobre camió o contenidor (P - 32)	10,12	47,000	475,64

TOTAL	Capítol	01.04.01	16.022,33
--------------	----------------	-----------------	------------------

Obra	01	Pressupost 2022_COPA DEL REI_INTERIORS
Pavelló	04	CASAGEMES
Capítol	02	REVESTIMENT

NUM. CODI	UA	DESCRIPCIÓ	PREU	AMIDAMENT	IMPORT
1 P89I-4V8T	m2	Pintat de parament vertical de guix o ciment, amb pintura plàstica amb acabat llis, amb una capa segelladora i dues d'acabat. Inclou els mitjans auxiliars necessaris. (P - 55)	5,28	1.910,000	10.084,80
2 P874-HKTD	m2	Neteja superficial de parament vertical de morter, amb raspallat manual i retirada d'elements solts (P - 52)	7,82	150,000	1.173,00
3 P822-3NRJ	m2	Enrajolat de parament vertical interior a una alçada <= 3 m amb rajola de ceràmica prensada esmaltada mat, rajola de valència, de forma rectangular o quadrada, de 16 a 25 peces/m2, preu alt, grup BIII (UNE-EN 14411), col·locades amb adhesiu cimentós tipus C1 Indeterminat segons norma UNE-EN 12004 i rejuntat amb beurada CG1 (UNE-EN 13888) (P - 44)	24,89	742,550	18.482,07
4 P84J-9JS3	m2	Cel ras registrable de plaques de guix laminat amb acabat llis, 600x600 mm i 12,5 mm de gruix, sistema desmuntable amb estructura d'acer galvanitzat vist format per perfils principals amb forma de T invertida de 15 mm de base col·locats cada 1,2 m i fixats al sostre	35,40	297,240	10.522,30

EUR

PRESSUPOST

Data: 15/09/22

Pàg.: 15

		mitjançant vareta de suspensió cada 1,2 m, amb perfils secundaris col·locats formant retícula de 600x 600 mm, per a una alçària de cel·las de 4 m com a màxim (P - 48)				
5	P821-FHLM	m	Cantoneria de PVC de color estàndard, de 8 mm d'alçària, i amb forma de quart de cercle tancat, col·locada amb morter adhesiu (P - 42)	3,50	135,000	472,50
6	PB92EH8NO	u	Vinil autoadhesiu amb diferents pictogrames, col·locat (P - 72)	119,91	34,000	4.076,94
TOTAL	Capítol		01.04.02			44.811,61

Obra	01	Pressupost 2022_COPA DEL REI_INTERIORS
Pavelló	04	CASAGEMES
Capítol	03	PAVIMENTS

NUM. CODI	UA	DESCRIPCIÓ	PREU	AMIDAMENT	IMPORT	
1	P9D5-35ZK	m2	Paviment interior, de rajola de gres porcellànic premat esmaltat antilliscant, grup Bla (UNE-EN 14411), de forma rectangular o quadrada, preu mitjà, de 6 a 15 peces/m2, Indeterminat col·locades amb adhesiu per a rajola ceràmica C1 (UNE-EN 12004) i rejuntat amb beurada CG1 (UNE-EN 13888). (P - 58)	42,16	195,170	8.228,37
2	P9U8-4ZMO	m	Sòcol higiènic de mitja canya de gres premat esmaltat, de 12 cm d'alçària, col·locat amb adhesiu per a rajola ceràmica C1 E (UNE-EN 12004) i rejuntat amb beurada CG1 (UNE-EN 13888) (P - 62)	9,04	297,020	2.685,06

TOTAL Capítol 01.04.03 10.913,43

Obra	01	Pressupost 2022_COPA DEL REI_INTERIORS
Pavelló	04	CASAGEMES
Capítol	04	TREBALLS DEL RAM DE PALETA

NUM. CODI	UA	DESCRIPCIÓ	PREU	AMIDAMENT	IMPORT	
1	CBV09	u	Ajudes ram de paleta per a passos d'instal·lacions. Les ajudes no només son pel projecte d'arquitectura sinó també pel projecte d'instal·lacions redactat per la enginyeria. (P - 5)	1.250,00	1,000	1.250,00

TOTAL Capítol 01.04.04 1.250,00

Obra	01	Pressupost 2022_COPA DEL REI_INTERIORS
Pavelló	04	CASAGEMES
Capítol	05	TANCAMENTS PRACTICABLES

NUM. CODI	UA	DESCRIPCIÓ	PREU	AMIDAMENT	IMPORT	
1	CBV06	m2	Tauler fenòlic de 13 mm de gruix. Resistent a l'aigua i als agents químics, superfície sense porus, nucli inparasitable i de fàcil neteja. Composició dels taulers: Laminat d'alta pressió de doble cara decorativa, fabricats amb resines fenòliques reforçades amb fibres de cel·lulosa, segons norma europea UNE EN 438-1. Nucli negre. Tots els cantells arrodonits. Portes mecanitzades per enrasat frontal pla. color a escollir. Potes regulables d'acer inoxidable AISI-316. Ferratges d'acer inoxidable AISI-304. Perfils d'unió panell-paret i panell-panell d'alumini extrusionat amb acabat anoditzat inox, fixats amb cargols d'inoxidable. Coronació de la cabina amb perfil romboidal d'alumini extrusionat reversible, que permet encaixar un tauler de tancament a la part superior de les cabines. Aquest perfil aporta rigidesa al conjunt frontal portes. Les portes es munten al cos de la cabina amb quatre frontisses, millorant la rigidesa de la unió i manté la porta recte davant els	200,00	30,600	6.120,00

PRESSUPOST

Data: 15/09/22

Pàg.: 16

		possibles moviments de torsió. Tant les portes com els frontals a on s'encaixen estan mecanitzats de Z de manera que el conjunt de la superfície quedi enrasat. (P - 4)				
2	PHPLJB6M2	u	Porta sanvitx fenòlic per interiors d'una fulla batent, d'amplada 800-1000 mm, amb un gruix total de 45 mm, formada per revestiment de 6 mm de plaques fenòliques i estructura de poliestirè expandit rígid d'alta densitat de 33 mm, encolat i prensat amb marc perimetral compacte fenòlic de 25 mm. Marc d'alumini anonitzat color mate, acabat amb juntes perimetrals de cautxo. 3 frontisses i maneta d'acer inox. (P - 91)	948,48	13,000	12.330,24
3	PHPL-B6M3	u	Porta sanvitx fenòlic per interiors d'una fulla batent, d'amplada 600-800 mm, amb un gruix total de 45 mm, formada per revestiment de 6 mm de plaques fenòliques i estructura de poliestirè expandit rígid d'alta densitat de 33 mm, encolat i prensat amb marc perimetral compacte fenòlic de 25 mm. Marc d'alumini anonitzat color mate, acabat amb juntes perimetrals de cautxo. 3 frontisses i maneta d'acer inox. (P - 85)	798,48	16,000	12.775,68

TOTAL	Capítol	01.04.05	31.225,92
--------------	----------------	-----------------	------------------

Obra	01	Pressupost 2022_COPA DEL REL_INTERIORS
Pavelló	04	CASAGEMES
Capítol	06	INSTAL·LACIONS D'ENLLUMENAT

NUM. CODI	UA	DESCRIPCIÓ	PREU	AMIDAMENT	IMPORT	
1	PHQE-C0CQ	u	Subministrament i instal·lació de projector Indu Flood Gen2 o equivalent tamany 3 - 622x90x521 - 288 leds 55mA 375W 4000K regulable DALI 2.0, òptica 6548, IP66, IK09, protector conta sobretensions 10Kv, vida útil L90 - 55000h. Carcassa d'alumini injectat, òptiques de policarbonat i vidre de tancament templat. Acabat pintat recobert en pols de polièster RAL7037. Certificats CE, ENEC, IFS. segons estudi lumínic adjunt al projecte. Inclou el mitjans auxiliars necessaris per a la seva instal·lació. Inclou desmuntatge de llumenera existent. (P - 98)	1.451,74	6,000	8.710,44
2	PHQE-C0C2	u	Subministrament i instal·lació de projector Indu Flood Gen2 o equivalent tamany 3 - 622x90x521 - 192 leds 55mA 250W 4000K regulable DALI 2.0, òptica 6548, IP66, IK09, protector conta sobretensions 10Kv, vida útil L90 - 55000h. Carcassa d'alumini injectat, òptiques de policarbonat i vidre de tancament templat. Acabat pintat recobert en pols de polièster RAL7037. Certificats CE, ENEC, IFS. segons estudi lumínic adjunt al projecte. Inclou el mitjans auxiliars necessaris per a la seva instal·lació. Inclou desmuntatge de llumenera existent. (P - 96)	1.145,00	24,000	27.480,00
3	PHQE-C002	u	Subministrament i col·locació de botonera de control d'encesa per bluetooth (P - 93)	195,00	1,000	195,00
4	PHQE-C003	u	Instal·lació i posada en marxa del sistema de connectivitat amb les comprovacions necessàries (P - 94)	1.200,00	1,000	1.200,00
5	PHQE-C001	u	Accessori per a connectivitat Cas Box PR/IN 2,5 G o equivalent (P - 92)	174,00	30,000	5.220,00
6	PH23-I2OI	u	Llumenera decorativa modular d'alumini, de 60x60 cm, de 36 W de potència de la llumenera, 3600 lm de flux lluminós, protecció IP44, no regulable, de temperatura de color 3000 K, encastada (P - 78)	110,29	61,000	6.727,69
7	PH23-I5Y7	u	Llumenera decorativa modular d'alumini, de 60x60 cm, de 36 W de potència de la llumenera, 3600 lm de flux lluminós, protecció IP20, no regulable, de temperatura de color 3000 K, encastada (P - 79)	91,42	28,000	2.559,76
8	PH57-B368	u	Substitució llum d'emergència amb làmpada led, amb una vida útil de 100000 h, no permanent i estanca amb grau de protecció IP66, aïllament classe II, amb un flux aproximat de 240 a 270 lm, 1 h d'autonomia, de forma rectangular amb difusor i cos de policarbonat, preu alt, col·locat encastat o superficial segons preexistències. (P - 81)	145,35	12,000	1.744,20

PRESSUPOST

Data: 15/09/22

Pàg.: 17

TOTAL	Capítol	01.04.06	53.837,09
--------------	----------------	-----------------	------------------

Obra	01	Pressupost 2022_COPA DEL REI_INTERIORS
Pavelló	04	CASAGEMES
Capítol	07	INSTAL·LACIÓ D'ELECTRICITAT

NUM. CODI	UA	DESCRIPCIÓ	PREU	AMIDAMENT	IMPORT	
1	PGMONT01	PA	Actuacions en les instal·lació interior d'electricitat, consistent en reparacions de les conduccions afectades, suministre i instal·lació de nous mecanismes, detectors, i connexions de nous elements. (P - 75)	4.500,00	1,000	4.500,00

TOTAL	Capítol	01.04.07	4.500,00
--------------	----------------	-----------------	-----------------

Obra	01	Pressupost 2022_COPA DEL REI_INTERIORS
Pavelló	04	CASAGEMES
Capítol	08	INSTAL·LACIÓ D'AFCH i ACS

NUM. CODI	UA	DESCRIPCIÓ	PREU	AMIDAMENT	IMPORT	
1	PGMONT02	PA	Partida alçada d'actuacions en la instal·lació interior superficial de fontaneria que es veu afectada per les reformes de revestiment de banys i vestidors, consistent en conduccions vistes de polipropilè, connexions i petits elements. La resta de la instal·lació des de sala de calderes fins a entrada banys i vestidors es troba al cel ras i per tant no es considera dintre de l'abast del projecte. (P - 76)	6.500,00	1,000	6.500,00
2	E0102001	u	Subministre i col·locació de conjunt de ruixador de dutxa vist amb pulsador temporitzat, Presto DL 40 o equivalent, vàlvula de buidat conducte cromat, antivandàlic. (P - 6)	482,79	33,000	15.932,07
3	PJ21C-H7S4	u	Aixeta antirrobatori per a presa d'aigua freda, muntada superficialment sota rentamans, per a serveis de neteja. (P - 105)	81,79	6,000	490,74
4	E0102052	u	Aixeta lavabo temporitzat Presto. Inclòs flexos 1/2 - 3/8 H-H. clau arco, juntes,tacs cargolaria i petit material (P - 16)	199,11	18,000	3.583,98
5	PJ241-3CQQ	u	Fluxor per a inodor, muntat superficialment, amb aixeta de regulació i tub de descàrrega incorporats, de llautó cromat, preu superior, amb entrada d'1" (P - 106)	156,47	13,000	2.034,11

TOTAL	Capítol	01.04.08	28.540,90
--------------	----------------	-----------------	------------------

Obra	01	Pressupost 2022_COPA DEL REI_INTERIORS
Pavelló	04	CASAGEMES
Capítol	09	INSTAL·LACIÓ DE SANEJAMENT I SANITARIS

NUM. CODI	UA	DESCRIPCIÓ	PREU	AMIDAMENT	IMPORT	
1	PD57-7AE0	u	Canal d'acer inoxidable de tipus per a dutxa amb pendent, sortida lliure, vertical, d'1,5 mm de gruix, de 100 a 200 mm d'amplària, de 30 a 100 mm d'alçària, per a una càrrega classe K 3, col·locada (P - 74)	444,54	9,000	4.000,86
2	PJ117-3BSE	u	Lavabo mural o per a recolzar de porcellana esmaltada, doble, d'amplària >= 100 cm, de color blanc i preu alt, col·locat amb suports murals (P - 101)	235,96	6,000	1.415,76
3	PJ117-3BN0	u	Lavabo mural de porcellana esmaltada, senzill, d'amplària 53 a 75 cm, de color fort i preu mitjà, col·locat amb suports murals (P - 100)	165,69	6,000	994,14
4	PJ11C-3CX9	u	Inodor de porcellana esmaltada, de sortida vertical i/o horitzontal, amb seient i tapa, de color blanc, preu alt, col·locat sobre el paviment i connectat a la xarxa d'evacuació (P - 103)	202,64	13,000	2.634,32

PRESSUPOST

Data: 15/09/22

Pàg.: 18

5	PJ40-HA25	u	Porta-rotlles gegant de paper higiènic, d'acer inoxidable, de 250 mm de diàmetre i 110 mm de fondària, col·locat amb fixacions mecàniques (P - 108)	31,26	13,000	406,38
6	PJ42-HA1M	u	Dispensador de paper en rotlle tipus metxa per a eixugamans, de 310 mm d'alçària per 255 mm de diàmetre, col·locat amb fixacions mecàniques (P - 109)	39,78	12,000	477,36
7	PQ83-HA7S	u	Eixugamans per aire calent amb sensor electrònic de presència, fabricat en material vitrificat, de potència 1800 W, cabal 3,6 m3/minut i temperatura 61°C, instal·lat (P - 124)	164,94	12,000	1.979,28
8	PJ43-HA1E	u	Dosificador de sabó vertical, de dimensions 118x206x68 mm, capacitat d'1,1 kg, d'acer inoxidable amb acabat satinat en superfícies exposades, antivandàlic i amb visor de nivell de sabó i clau de seguretat, col·locat amb fixacions mecàniques (P - 110)	67,86	12,000	814,32

TOTAL	Capítol	01.04.09	12.722,42
--------------	----------------	-----------------	------------------

Obra	01	Pressupost 2022_COPA DEL REI_INTERIORS
Pavelló	05	LA PLANA
Capítol	01	ACTUACIONS PRÈVIES I DEMOLICIONS

NUM. CODI	UA	DESCRIPCIÓ	PREU	AMIDAMENT	IMPORT	
1	P21Q30001	u	Treballs de retirada d'equipaments esportius, mobiliari o altres elements necessaris per a la realització dels treballs. Inclou la posterior recol·locació. (P - 34)	1.500,00	1,000	1.500,00
2	P2140-4RRN	u	Arrencada de full i bastiment de porta interior amb mitjans manuals i càrrega manual sobre camió o contenidor (P - 21)	46,08	17,000	783,36
3	P2143-4RR2	m2	Arrencada de paviment ceràmic, amb mitjans manuals i càrrega manual de runa sobre camió o contenidor (P - 24)	6,91	132,500	915,58
4	P2142-4RMM	m2	Arrencada d'enrajolat en parament vertical, amb mitjans manuals i càrrega manual de runa sobre camió o contenidor (P - 22)	10,60	512,120	5.428,47
5	P2141-AKZM	m2	Enderroc de cel ras i entramat de suport, amb mitjans manuals i càrrega manual sobre camió o contenidor (P - 27)	5,76	19,850	114,34
6	P21D0-HBKH	u	Desmuntatge per a substitució de lavabo o urinari, aixetes, sífo, desguassos i desconnexió de les xarxes d'aigua i d'evacuació, amb mitjans manuals i càrrega manual de runa sobre camió o contenidor (P - 30)	25,12	6,000	150,72
7	P21D0-HBKG	u	Desmuntatge per a substitució d'inodor, abocador o bidet, aixetes, mecanismes, desguassos i desconnexió de les xarxes d'aigua i d'evacuació, amb mitjans manuals i càrrega manual de runa sobre camió o contenidor (P - 29)	27,43	5,000	137,15
8	P21D0-HBKR	u	Desmuntatge per a substitució d'aixeta o fluxor muntat superficialment o sobre aparell sanitari, amb mitjans manuals i càrrega manual de runa sobre camió o contenidor (P - 31)	10,19	13,000	132,47
9	CBV02M	PA	Partida d'alçada d'arrencada d'instal·lacions de fontaneria (P - 3)	360,00	1,000	360,00
10	CBV01	PA	Partida d'alçada d'arrencada d'instal·lacions d'electricitat (P - 2)	280,00	1,000	280,00
11	P21DD-HIRO	u	Desmuntatge de llumenera encastada a cel-ras amb mitjans manuals, aplec de materials per a la seva reutilització i càrrega de runes sobre camió o contenidor (P - 32)	10,12	10,000	101,20
12	P21DD-P21DD	u	Desmuntatge de llumenera superficial amb mitjans manuals, aplec de materials per a la seva reutilització i càrrega de runes sobre camió o contenidor (P - 33)	5,96	20,000	119,20
13	P874-HKPL	m2	Neteja i preparació de paviments de pintura epoxi per a pintat posterior, amb decapat manual, retirada d'elements solts i aplicació de productes segelladora. (P - 51)	9,77	826,000	8.070,02

TOTAL	Capítol	01.05.01	18.092,51
--------------	----------------	-----------------	------------------

Obra	01	Pressupost 2022_COPA DEL REI_INTERIORS
------	----	--

PRESSUPOST

Data: 15/09/22

Pàg.: 19

Pavelló 05 LA PLANA
 Capítol 02 REVESTIMENTS

NUM. CODI	UA	DESCRIPCIÓ	PREU	AMIDAMENT	IMPORT
1 P89I-4V8T	m2	Pintat de parament vertical de guix o ciment, amb pintura plàstica amb acabat llis, amb una capa segelladora i dues d'acabat. Inclou els mitjans auxiliars necessaris. (P - 55)	5,28	1.579,495	8.339,73
2 P874-HKTD	m2	Neteja superficial de parament vertical de morter, amb raspallat manual i retirada d'elements solts (P - 52)	7,82	250,000	1.955,00
3 P89I-4V8Q	m2	Pintat de parament horitzontal de guix, amb pintura plàstica amb acabat llis, amb una capa segelladora i dues d'acabat (P - 54)	6,09	151,700	923,85
4 P821-FHLM	m	Cantonera de PVC de color estàndard, de 8 mm d'alçària, i amb forma de quart de cercle tancat, col·locada amb morter adhesiu (P - 42)	3,50	43,200	151,20
5 P822-3NRJ	m2	Enrajolat de parament vertical interior a una alçària <= 3 m amb rajola de ceràmica prensada esmaltada mat, rajola de valència, de forma rectangular o quadrada, de 16 a 25 peces/m2, preu alt, grup BIII (UNE-EN 14411), col·locades amb adhesiu cimentós tipus C1 Indeterminat segons norma UNE-EN 12004 i rejuntat amb beurada CG1 (UNE-EN 13888) (P - 44)	24,89	400,760	9.974,92
6 P822-3NQX	m2	Enrajolat de parament vertical interior a una alçària <= 3 m amb rajola de ceràmica prensada esmaltada mat, rajola de valència, de forma rectangular o quadrada, d'1 a 5 peces/m2, preu alt, grup BIII (UNE-EN 14411), col·locades amb adhesiu cimentós tipus C2 Indeterminat segons norma UNE-EN 12004 i rejuntat amb beurada CG2 (UNE-EN 13888) (P - 43)	38,29	111,360	4.263,97
7 P811-3EMO	m2	Arrebossat reglejat sobre parament vertical interior, a 3,00 m d'alçària, com a màxim, amb morter, deixat de regle (P - 41)	23,70	42,840	1.015,31
8 P84J-9JS3	m2	Cel ras registrable de plaques de guix laminat amb acabat llis, 600x 600 mm i 12,5 mm de gruix, sistema desmuntable amb estructura d'acer galvanitzat vist format per perfils principals amb forma de T invertida de 15 mm de base col·locats cada 1,2 m i fixats al sostre mitjançant vareta de suspensió cada 1,2 m, amb perfils secundaris col·locats formant retícula de 600x 600 mm, per a una alçària de cel ras de 4 m com a màxim (P - 48)	35,40	17,100	605,34
9 PB92EH8NO	u	Vinil autoadhesiu amb diferents pictogrames, col·locat (P - 72)	119,91	24,000	2.877,84
TOTAL	Capítol	01.05.02			30.107,16

Obra 01 Pressupost 2022_COPA DEL REI_INTERIORS
 Pavelló 05 LA PLANA
 Capítol 03 PAVIMENTS

NUM. CODI	UA	DESCRIPCIÓ	PREU	AMIDAMENT	IMPORT
1 P9M3-H486	m2	Paviment continu multicapa de resines, amb 1 capa base i 1 capa d'acabat (P - 61)	20,13	590,000	11.876,70
2 P9D5-35ZK	m2	Paviment interior, de rajola de gres porcellànic premsat esmaltat antilliscant, grup BIa (UNE-EN 14411), de forma rectangular o quadrada, preu mitjà, de 6 a 15 peces/m2, Indeterminat col·locades amb adhesiu per a rajola ceràmica C1 (UNE-EN 12004) i rejuntat amb beurada CG1 (UNE-EN 13888). (P - 58)	42,16	132,500	5.586,20
3 P9U8-4ZMO	m	Sòcol higiènic de mitja canya de gres premsat esmaltat, de 12 cm d'alçària, col·locat amb adhesiu per a rajola ceràmica C1 E (UNE-EN 12004) i rejuntat amb beurada CG1 (UNE-EN 13888) (P - 62)	9,04	146,450	1.323,91
TOTAL	Capítol	01.05.03			18.786,81

Obra 01 Pressupost 2022_COPA DEL REI_INTERIORS

PRESSUPOST

Data: 15/09/22

Pàg.: 20

Pavelló	05	LA PLANA
Capítol	04	TREBALLS DEL RAM DE PALETA

NUM. CODI	UA	DESCRIPCIÓ	PREU	AMIDAMENT	IMPORT	
1	CBV09	u	Ajudes ram de paleta per a passos d'instal·lacions. Les ajudes no només son pel projecte d'arquitectura sinó també pel projecte d'instal·lacions redactat per la enginyeria. (P - 5)	1.250,00	1,000	1.250,00
2	P6125-7BI7	m2	Paret divisòria recolzada per a revestir de gruix 11,5 cm, de maó calat, de 240x115x100 mm, per a revestir, categoria I, HD, segons la norma UNE-EN 771-1, col·locat amb morter per a ram de paleta industrialitzat M 5 (5 N/mm2) de designació (G) segons norma UNE-EN 998-2 (P - 37)	34,35	42,840	1.471,55

TOTAL	Capítol	01.05.04	2.721,55
--------------	----------------	-----------------	-----------------

Obra	01	Pressupost 2022_COPA DEL REI_INTERIORS
Pavelló	05	LA PLANA
Capítol	05	TANCAMENTS PRACTICABLES

NUM. CODI	UA	DESCRIPCIÓ	PREU	AMIDAMENT	IMPORT	
1	PAF8-7CEN	u	Finestra d'alumini lacat blanc, col·locada sobre bastiment de base, amb una fulla oscil·lobatent, per a un buit d'obra aproximat de 190x50 cm, elaborada amb perfils de preu alt, classificació mínima 3 de permeabilitat a l'aire segons UNE-EN 12207, classificació mínima 8A d'estanquitat a l'aigua segons UNE-EN 12208 i classificació mínima C4 de resistència al vent segons UNE-EN 12210. (P - 63)	293,70	6,000	1.762,20
2	PHPL-B6P2	u	Porta sanvitx fenòlic per interiors d'una fulla batent, d'amplada 800-1000 mm, amb un gruix total de 45 mm, formada per revestiment de 6 mm de plaques fenòliques i estructura de poliestirè expandit rígid d'alta densitat de 33 mm, encolat i prensat amb marc perimetral compacte fenòlic de 25 mm. Fixe superior de 50 cm amb material fenòlic. Marc d'alumini anonitzat color mate, acabat amb juntes perimetrals de cautxo. 3 frontisses i maneta d'acer inox. (P - 87)	985,19	9,000	8.866,71
3	PHPL-B6P3	u	Porta sanvitx fenòlic per interiors d'una fulla batent, d'amplada 600-800 mm, amb un gruix total de 45 mm, formada per revestiment de 6 mm de plaques fenòliques i estructura de poliestirè expandit rígid d'alta densitat de 33 mm, encolat i prensat amb marc perimetral compacte fenòlic de 25 mm. Marc d'alumini anonitzat color mate, acabat amb juntes perimetrals de cautxo. 3 frontisses i maneta d'acer inox. (P - 88)	824,70	6,000	4.948,20
4	PHPL-B6M3	u	Porta sanvitx fenòlic per interiors d'una fulla batent, d'amplada 600-800 mm, amb un gruix total de 45 mm, formada per revestiment de 6 mm de plaques fenòliques i estructura de poliestirè expandit rígid d'alta densitat de 33 mm, encolat i prensat amb marc perimetral compacte fenòlic de 25 mm. Marc d'alumini anonitzat color mate, acabat amb juntes perimetrals de cautxo. 3 frontisses i maneta d'acer inox. (P - 85)	798,48	7,000	5.589,36
5	P89E-4VV7	m2	Pintat de portes cegues d'acer, amb esmalt sintètic, amb dues capes d'imprimació antioxidant i dues d'acabat (P - 53)	22,30	10,000	223,00
6	PAMON-001	u	Actuacions de reparacions i manteniment de sortides d'emergència per a portes de dues fulles de mides de entre 6 i 9 m2. Inclou reparacions i/o substitució de ferratges d'acer inox., substitucions de barreres antipànic deteriorades i correcció de desquadraments. (P - 65)	180,00	2,000	360,00

TOTAL	Capítol	01.05.05	21.749,47
--------------	----------------	-----------------	------------------

Obra	01	Pressupost 2022_COPA DEL REI_INTERIORS
Pavelló	05	LA PLANA

PRESSUPOST

Data: 15/09/22

Pàg.: 21

NUM. CODI	UA	DESCRIPCIÓ	PREU	AMIDAMENT	IMPORT	
1	E0102001	u	Subministre i col·locació de conjunt de ruixador de dutxa vist amb pulsador temporitzat, Presto DL 40 o equivalent, vàlvula de buidat conducte cromat, antivandàlic. (P - 6)	482,79	26,000	12.552,54
2	PJ21C-H7S4	u	Aixeta antirrobatori per a presa d'aigua freda, muntada superficialment sota rentamans, per a serveis de neteja. (P - 105)	81,79	4,000	327,16
3	E0102052	u	Aixeta lavabo temporitzat Presto. Inclòs flexos 1/2 - 3/8 H-H. clau arco, juntes,tacs cargolaria i petit material (P - 16)	199,11	18,000	3.583,98
4	PJA7-6YP8	u	Suministre i instal·lació de sistema de producció d'ACS amb caldera de condensació modular de gas natural, estanca, amb intercanviador amb espiral en acer inox. i amb cremador de premescla, encesa electrònica i control de flama per ionització. Potència 80324 kcal/h, amb alta modulació de potència de 1:5. Formada per dos calderes en cascada en box de xapa galvanitzada, col·lector hidràulic, de gas, de sortida de fums i condensats. Mides 1100x1945 mm. Diamtre ximeneia 160 mm. Inclou posada en marxa, presostato de min. IP44 1/4 H 0,5-1,7 bar, prestató PL12CN -0,2 a 7,5 bar, vàlvula seguretat, manometre, termometre, vas d'expansió de 80 l, vàlvula palanca HH 2 i HH3/4, purgador automàtic, vàlvula mariposa M-H 1/2. Totalment instal·lat. (P - 121)	10.371,41	1,000	10.371,41
5	PJA7-6YP2	u	Suministre i instal·lació de sistema d'omplerta format per 2 vàlvules de palanca HH3/4 PN30, filtre d'aigua en Y de malla per circuits d'aigua de 3/4" amb pressió màx. 16 bar, desconector hidràulic CA295-3/4A amb connexió roscada, comptador aigua freda 20 mm SJ, racor comptador, manometre, vàlvula de seguretat 3/4, embut de descarrega 3/4 i vàlvula reductora pressió 3/4 p màx 15 bar. (P - 115)	307,65	1,000	307,65
6	PJA7-6YP9	u	Suministre i instal·lació d'acumulació amb 2 dipòsits d'inèrcia inox. 750 l 6 bar, purgador automàtic d'aire 1/2, vàlvula mariposa M-H 1/2 PN30, vàlvula palanca HH 3 i HH 1, termostat inmersió, termometre i 1 resistència de coure 3000W monofàsica 11/2 i indicador. (P - 122)	5.715,90	1,000	5.715,90
7	PJA7-6YP5	u	Suministre i instal·lació de mòduls hidràulics individuals de producció instantànea d'ACS a partir de dipòsits d'inèrcia, de 2 unitats MW-FRESH 100, sense recirculació, de 100 kw cadascun, amb control electrònic de la temperatura. Inclou aïllament tèrmic, termometre, vàlvules palanca, filtre d'aigua en Y, vàlvula de retenció i accesoris. (P - 118)	3.024,46	5,000	15.122,30
8	PJA7-6YP6	u	Suministre i instal·lació de comptador d'aigua freda 65 mm volum. (P - 119)	532,35	1,000	532,35
9	PJA7-6YO1	u	Suministre i instal·lació de sistema de recirculació amb 1 bomba 230 V, vàlvules palanca HH 1, filtres d'aigua en Y i doble malla, vàlvules de retenció, programador digital i relé bomba. (P - 113)	691,43	1,000	691,43
10	E0102033	m	Subministrament i col·locació de tub de polipropilè RCT amb reforç de fibres de vidre estructura multicapa D 32 x 4,4 (P - 9)	4,44	70,000	310,80
11	E0102036	m	Subministrament i col·locació de tub de polipropilè RCT amb reforç de fibres de vidre estructura multicapa D63 x 5,8 (P - 10)	14,96	80,000	1.196,80
12	E0102037	m	Subministrament i col·locació de tub de polipropilè RCT amb reforç de fibres de vidre estructura multicapa D 90 x 8,2 (P - 11)	29,54	60,000	1.772,40
13	E0102049	u	Petit material auxiliar i de muntatge per a la realització de les diferents parts de les instal·lacions, no inclòs en les partides anteriors. Partida a justificar. (P - 15)	1.800,00	1,000	1.800,00
14	E0102041	m	Subministrament i instal·lació d'aïllament tèrmic flexible D 32 mm de 19 mm de gruix, d'escuma elastomèrica de cèlula tancada, amb elevada resistència al foc segons EN- 13501-1 (P - 12)	7,37	70,000	515,90

EUR

PRESSUPOST

Data: 15/09/22

Pàg.: 22

15	E0102044	m	Subministrament i instal·lació d'aïllament tèrmic flexible D63 mm de 19 mm de gruix, d'escuma elàstica de cèlula tancada, amb elevada resistència al foc segons EN- 13501-1 (P - 13)	12,96	80,000	1.036,80
16	E0102045	m	Subministrament i instal·lació d'aïllament tèrmic flexible D90 mm de 19 mm de gruix, d'escuma elàstica de cèlula tancada, amb elevada resistència al foc segons EN- 13501-1 (P - 14)	17,17	60,000	1.030,20
17	E0105001	u	Previsió per a neteja i desinfecció segons annex 3C segons RD 865/2003. Fins a 6 analítiques de legionel·losis. Inspecció per una OCA competent i una altre inspecció del Departament de Sanitat de la Generalitat de Catalunya amb obligació d'obtenir un resultat de l'acta satisfactori, s'inclou a risc i ventura del contractista resoldre les despeses generades per a la resolució favorable de les dues actes. (P - 17)	1.925,00	1,000	1.925,00
18	EJ65122A	u	Subministrament i col·locació de filtre de partícules tipus Y per a xarxa de subministrament d'aigua DN65 presió nominal 16 bar. Amb cos de fosa malla d'acer inoxidable amb bany de plata pas 0,05 connexió embreadada. Autonetejant connectat a la xarxa . Inclou by-pass per a injecció de cloració amb dos claus de 1/2 i tub de cuure i accessoris. (P - 18)	3.274,50	1,000	3.274,50
19	E0102004	u	Part proporcional de clau de pas i antiretorn de 1/2" a 1-1/2" en cada derivació de la instal·lació, per tal de mantenir sectoritzat cada ramal per contenir i controlar. (P - 7)	120,00	13,000	1.560,00
20	E0102010	u	Subministre i col·locació de conjunt de vàlvula de 3 vies mescladora TERMOSTÀTICA de la casa Genebre o equivalent de 1", amb vàlvules de retenció, amb 3 claus de tall de palanca, amb un termometre per a cada via i un by-pass per a l'ACS per a realitzar tractaments per hipertèmia, segons documentació gràfica. Inclou tots els accessoris, l'aïllament dels conductes i el petit material. (P - 8)	829,45	5,000	4.147,25
21	PJ241-3CQQ	u	Fluxor per a inodor, muntat superficialment, amb aixeta de regulació i tub de descàrrega incorporats, de llautó cromat, preu superior, amb entrada d'1" (P - 106)	156,47	11,000	1.721,17
22	PJ243-3CU4	u	Fluxor per a urinari d'accionament manual, encastat, amb mecanisme d'accionament cromat, preu superior, amb entrada de 1/2" (P - 107)	173,69	4,000	694,76

TOTAL	Capítol	01.05.06	70.190,30
--------------	----------------	-----------------	------------------

Obra	01	Pressupost 2022_COPA DEL REI_INTERIORS
Pavelló	05	LA PLANA
Capítol	07	INSTAL·LACIÓ ENLLUMENAT

NUM. CODI	UA	DESCRIPCIÓ	PREU	AMIDAMENT	IMPORT	
1	PH23-I2OI	u	Llumenera decorativa modular d'alumini, de 60x60 cm, de 36 W de potència de la llumenera, 3600 lm de flux lluminós, protecció IP44, no regulable, de temperatura de color 3000 K, encastada (P - 78)	110,29	4,000	441,16
2	PHB3-I159	u	Subministrament i col·locació de llumenera estanca amb leds amb una vida útil <= 50000 h, de forma rectangular, de 1600 mm de llargària, 50 W de potència, amb equip elèctric no regulable, aïllament classe I, cos i difusor de policarbonat i grau de protecció IP44, temperatura de color 4000 K, muntada superficialment. Inclou desmuntatge de llumenera existent. (P - 82)	73,91	20,000	1.478,20
3	PHN1-AE1R	u	Aplic, amb 6 Leds (13 W), per a bany, grau de protecció IP-65, encastat (P - 83)	66,37	10,000	663,70
4	PH57-B368	u	Substitució llum d'emergència amb làmpada led, amb una vida útil de 100000 h, no permanent i estanca amb grau de protecció IP66, aïllament classe II, amb un flux aproximat de 240 a 270 lm, 1 h d'autonomia, de forma rectangular amb difusor i cos de policarbonat, preu alt, col·locat encastat o superficial segons preexistències. (P - 81)	145,35	33,000	4.796,55

PRESSUPOST

Data: 15/09/22

Pàg.: 23

TOTAL	Capítol	01.05.07	7.379,61
--------------	----------------	-----------------	-----------------

Obra	01	Pressupost 2022_COPA DEL REI_INTERIORS
Pavelló	05	LA PLANA
Capítol	08	INSTAL·LACIÓ D'ELECTRICITAT

NUM. CODI	UA	DESCRIPCIÓ	PREU	AMIDAMENT	IMPORT	
1	PGMONT01	PA	Actuacions en les instal·lació interior d'electricitat, consistent en reparacions de les conduccions afectades, suministre i instal·lació de nous mecanismes, detectors, i connexions de nous elements. (P - 75)	4.500,00	1,000	4.500,00

TOTAL	Capítol	01.05.08	4.500,00
--------------	----------------	-----------------	-----------------

Obra	01	Pressupost 2022_COPA DEL REI_INTERIORS
Pavelló	05	LA PLANA
Capítol	09	INSTAL·LACIÓ DE SANEJAMENT I SANITARIS

NUM. CODI	UA	DESCRIPCIÓ	PREU	AMIDAMENT	IMPORT	
1	PD57-7AE0	u	Canal d'acer inoxidable de tipus per a dutxa amb pendent, sortida lliure, vertical, d'1,5 mm de gruix, de 100 a 200 mm d'amplària, de 30 a 100 mm d'alçària, per a una càrrega classe K 3, col·locada (P - 74)	444,54	3,000	1.333,62
2	PJ117-3BSE	u	Lavabo mural o per a recolzar de porcellana esmaltada, doble, d'amplària >= 100 cm, de color blanc i preu alt, col·locat amb suports murals (P - 101)	235,96	2,000	471,92
3	PJ117-3BN0	u	Lavabo mural de porcellana esmaltada, senzill, d'amplària 53 a 75 cm, de color fort i preu mitjà, col·locat amb suports murals (P - 100)	165,69	5,000	828,45
4	PJ117-3BTF	u	Lavabo per a encastar de porcellana esmaltada, senzill, d'amplària 53 a 75 cm, de color blanc i preu mitjà, encastat a taulell (P - 102)	104,41	4,000	417,64
5	PQ55-HCHM	m	Taulell de resines sintètiques termoenduribles reforçada amb fibres de fusta HPL, de 16 mm de gruix i 60 cm d'amplada, amb cantells bisellats, fixat a estructura de base o moble amb cargols (P - 123)	92,16	3,200	294,91
6	PD54-72L2	u	Bonera sifònica d'acer inoxidable AISI 304 amb sortida horitzontal de 110 mm de diàmetre, amb tapa plana acer inoxidable, col·locada amb morter per a ram de paleta classe M 5 (5 N/mm2) (P - 73)	74,25	7,000	519,75
7	PJ11C-3CX9	u	Inodor de porcellana esmaltada, de sortida vertical i/o horitzontal, amb seient i tapa, de color blanc, preu alt, col·locat sobre el paviment i connectat a la xarxa d'evacuació (P - 103)	202,64	9,000	1.823,76
8	PJ186-3CNG	u	Abocador de porcellana esmaltada amb alimentació integrada, de color blanc, preu superior, col·locat sobre el paviment i connectat a la xarxa d'evacuació (P - 104)	122,08	4,000	488,32
9	PJ40-HA25	u	Porta-rotlles gegant de paper higiènic, d'acer inoxidable, de 250 mm de diàmetre i 110 mm de fondària, col·locat amb fixacions mecàniques (P - 108)	31,26	9,000	281,34
10	PJ42-HA1M	u	Dispensador de paper en rotlle tipus metxa per a eixugamans, de 310 mm d'alçària per 255 mm de diàmetre, col·locat amb fixacions mecàniques (P - 109)	39,78	7,000	278,46
11	PQ83-HA7S	u	Eixugamans per aire calent amb sensor electrònic de presència, fabricat en material vitrificat, de potència 1800 W, cabal 3,6 m3/minut i temperatura 61°C, instal·lat (P - 124)	164,94	7,000	1.154,58
12	PJ43-HA1E	u	Dosificador de sabó vertical, de dimensions 118x206x68 mm, capacitat d'1,1 kg, d'acer inoxidable amb acabat satinat en superfícies exposades, antivandàlic i amb visor de nivell de sabó i clau de seguretat, col·locat amb fixacions mecàniques (P - 110)	67,86	7,000	475,02

TOTAL	Capítol	01.05.09	8.367,77
--------------	----------------	-----------------	-----------------

PRESSUPOST

Data: 15/09/22

Pàg.: 24

Obra 01 Pressupost 2022_COPA DEL REI_INTERIORS
 Pavelló 06 GESTIÓ DE RESIDUS

NUM. CODI	UA	DESCRIPCIÓ	PREU	AMIDAMENT	IMPORT
1 07A01-1000	u	Pressupost de la gestió de residus de la construcció (P - 1)	5.483,36	1,000	5.483,36
TOTAL	Pavelló	01.06			5.483,36

Obra 01 Pressupost 2022_COPA DEL REI_INTERIORS
 Pavelló 07 SEGURETAT I SALUT

NUM. CODI	UA	DESCRIPCIÓ	PREU	AMIDAMENT	IMPORT
1 P150-0001	u	Mesures de seguretat en obra amb sistemes de protecció col·lectiva (SPC) i equips de protecció individual (EPI). Inclou la col·locació de cartells informatius i senyalització provisional d'advertència necessària, inclòs equips humans de senyalització, segons indicacions de la direcció facultativa de l'obra. Pressupost detallat a l'estudi de seguretat y salut. (P - 20)	11.725,42	1,000	11.725,42
TOTAL	Pavelló	01.07			11.725,42

JUSTIFICACIÓ DE PREUS

Data: 15/09/22

Pàg.: 1

MA D'OBRA

CODI	UA	DESCRIPCIÓ	PREU	
A01-FEP3	h	Ajudant col·locador	24,14000	€
A01-FEP6	h	Ajudant fuster	27,35000	€
A01-FEP9	h	Ajudant pintor	24,14000	€
A01-FEPD	h	Ajudant electricista	27,09000	€
A01-FEPE	h	Ajudant lampista	24,10000	€
A01-FEPH	h	Ajudant muntador	24,14000	€
A0D-0007	h	Manobre	22,70000	€
A0E-000A	h	Manobre especialista	23,47000	€
A0F-0000	h	Oficial 1a manyà	27,62000	€
A0F-000B	h	Oficial 1a	27,19000	€
A0F-000D	h	Oficial 1a col·locador	27,19000	€
A0F-000E	h	Oficial 1a electricista	31,58000	€
A0F-000K	h	Oficial 1a fuster	27,68000	€
A0F-000N	h	Oficial 1a lampista	28,10000	€
A0F-000P	h	Oficial 1a manyà	27,62000	€
A0F-000R	h	Oficial 1a muntador	28,10000	€
A0F-000T	h	Oficial 1a paleta	27,19000	€
A0F-000V	h	Oficial 1a pintor	27,19000	€
A0F-00000	h	Oficial 1a manyà	27,62000	€
A0F-00001	h	Oficial 1a manyà	27,62000	€
A0F-00002	h	Oficial 1a manyà	27,62000	€

JUSTIFICACIÓ DE PREUS

Data: 15/09/22

Pàg.: 2

MAQUINÀRIA

CODI	UA	DESCRIPCIÓ	PREU	
C111-0055	h	Compressor amb un martell pneumàtic	16,94000	€
C152-003B	h	Camió grua	46,56000	€
C176-00FX	h	Formigonera de 165 l	1,78000	€
C17A-00JM	h	Mesclador continu amb sitja per a morter preparat a granel	1,70000	€

JUSTIFICACIÓ DE PREUS

Data: 15/09/22

Pàg.: 3

MATERIALS

CODI	UA	DESCRIPCIÓ	PREU	
0150710000	U	Bomba circuladora simple para A.C.S. Cuerpo Latón. Rotor Húmedo. Longitud 140mm. Conexión 1/2-G1. Temperatura máxima de trabajo hasta +65°. Presión máxima del sistema 10 bar. Altura máxima a caudal 0 m3/h: 1,2 m.c.a. 1x230V. Con reloj programador integrado.	715,00000	€
0159005020	U	WIL JUEGO RACORES G1XR1/2-Ø15MM LATON	34,00000	€
0330004120	U	Vaso de expansión Waft membrana recambiable, para instalación de ACS. Capacidad: 24 litros. Presión de precarga: 2 bar. Diámetro: 280mm, altura: 473mm. Conexión: 3/4". Presión máxima: 10bar. Peso 5Kg. Temperatura de trabajo max. 70°C	80,40000	€
0553005212	U	Válvula termostática WAFT para instalaciones solares MW-VT 17 de 3/4" M con cuerpo de latón antideszincificación y con función antiescaldamiento. Presión nominal 10 bar. Temperatura máxima 100°C. Ajuste de 35 a 60°C. Antirretorno incorporado. Caudal hasta 35 l/min.	107,28000	€
2050000003_5	U	Válvula de esfera de palanca marca TULLER fabricada en latón según UNE-EN 12165/12164, con sistema Lock Nut y Prensa estopa. Con roscas hembra de 3/4". Presión nominal 30 bar. Peso 0,28 kg.	15,28000	€
2054000002	U	Válvula de retención tipo York fabricada en latón según UNE-EN 12165/12164. Con roscas hembra de 1/2". Con cierre en NBR y muelle de acero inoxidable. Temperatura máxima 90°C. Peso 0,136 kg.	6,53000	€
2054200003_6	U	Filtro de malla en Y para circuitos de agua de 3/4" con doble malla inox con 0,5mm de grado de filtración. Presión máxima de trabajo 16Bar y temperatura máxima 100°C. Peso 0,202kg	9,07000	€
2308050405	U	RESISTENCIA ELECTRICA 2KW 11/4 C/TERMOSTATO+TAPA	192,69000	€
5402000230	U	Acumulador fototérmico suelo de 300 litros de capacidad. Fabricado en acero inoxidable 444 de dimensiones 1696XØ540mm y 54,0kg de peso en vacío. Dispone de 3 tomas laterales de 1 1/4" H para la inserción de hasta 3 resistencias eléctricas. Conexiones de entrada de red y salida de acs en rosca gas 1/2" M. Toma adicional de 1/2" H para recirculación/sonda térmica. Presión de trabajo 8 bar. Perfil de consumo L. Clase eficiencia energética C.	1.388,10000	€
B011-05ME	m3	Aigua	1,56000	€
B038-05NU	t	Palet de riera de diàmetre 16 a 32 mm	24,33000	€
B03L-05N7	t	Sorra de pedrera per a morters	17,93000	€
B053-1VF8	kg	Material per a rejuntat de rajoles ceràmiques CG1 segons norma UNE-EN 13888, de color	0,34000	€
B053-1VF9	kg	Material per a rejuntat de rajoles ceràmiques CG2 segons norma UNE-EN 13888, de color	0,90000	€
B054-06DH	kg	Calç aèria hidratada CL 90-S, en sacs	0,26000	€
B055-067M	t	Ciment pòrtland amb filler calcari CEM II/B-L 32,5 R segons UNE-EN 197-1, en sacs	110,61000	€
B06E-12C5	m3	Formigó HM-20/P / 20 / I de consistència plàstica, grandària màxima del granulat 20 mm, amb >= 200 kg/m3 de ciment, apte per a classe d'exposició I	67,05000	€
B07L-1PY6	t	Morter per a ram de paleta, classe M 5 (5 N/mm2), en sacs, de designació (G) segons norma UNE-EN 998-2	38,65000	€
B07L-1PYA	t	Morter per a ram de paleta, classe M 5 (5 N/mm2), a granel, de designació (G) segons norma UNE-EN 998-2	35,36000	€
B094-06TJ	kg	Adhesiu cimentós tipus C1 Indeterminat segons norma UNE-EN 12004	0,31000	€
B094-06TK	kg	Adhesiu cimentós tipus C2 Indeterminat segons norma UNE-EN 12004	0,76000	€
B094-06TU	kg	Adhesiu cimentós tipus C1 E segons norma UNE-EN 12004	0,41000	€
B0A5-06VX	u	Cargol autoroscant amb volandera	0,18000	€
B0AO-07II	u	Tac de niló de 6 a 8 mm de diàmetre, amb vis	0,17000	€
B0CHK-2OF5	m	Remat de planxa d'acer plegada amb acabat galvanitzat, de 0,8 mm de gruix, 30 cm de desenvolupament, com a màxim, amb 3 plecs, per a minvell	5,09000	€
B0F1A-073W	u	Maó calat, de 240x115x100 mm, per a revestir, categoria I, HD, segons la norma UNE-EN 771-1	0,13000	€
B0FG2-0GLB	m2	Rajola de gres premsat esmaltat de forma rectangular o quadrada, de 26 a 45 peces/m2, preu superior, grup BIb-BIIa (UNE-EN 14411)	19,18000	€
B0FG2-0GM4	m2	Rajola de ceràmica premsada esmaltada mat, rajola de valència, de forma rectangular o quadrada, d'1 a 5 peces/m2, preu alt, grup BIII (UNE-EN 14411)	21,29000	€
B0FG2-0GMF	m2	Rajola de ceràmica premsada esmaltada mat, rajola de valència, de forma rectangular o quadrada, de 16 a 25 peces/m2, preu alt, grup BIII (UNE-EN 14411)	11,37000	€

JUSTIFICACIÓ DE PREUS

Data: 15/09/22

Pàg.: 4

MATERIALS

CODI	UA	DESCRIPCIÓ	PREU	
B0FG2-0GNW	m2	Rajola de gres porcellànic premsat esmaltat antilliscant de forma rectangular o quadrada, de 6 a 15 peces/m2, preu mitjà, grup Bla (UNE-EN 14411)	21,07000	€
B61Z-H6AV	u	Canella	17,91000	€
B712-HGXG	m2	Làmina de betum modificat amb plastòmer, no protegida, LBM (APP) 30-PE amb armadura de film de polietilè de 95 g/m2	4,39000	€
B7B1-0KQ7	m2	Geotèxtil format per feltre de polièster no teixit, lligat mecànicament de 200 a 250 g/m2	1,26000	€
B7C25-181P	m2	Plancha de poliestirè extruït (XPS), de 60 mm de gruix, resistència a compressió >=250 kPa, resistència tèrmica entre 1.935 i 1,765 m2 ·K/W, amb la superfície llisa i cantell encadellat	9,70000	€
B7JB-12X6	m	Perfil d'estanquitat per a remats de planxa d'acer plegada	2,99000	€
B7JE-0GTI	dm3	Massilla per a segellats, d'aplicació amb pistola, de base poliuretà monocomponent	11,96000	€
B7JE-0GTM	dm3	Massilla per a segellats, d'aplicació amb pistola, de base silicona neutra monocomponent	17,21000	€
B7Z0-13F3	kg	Emulsió bituminosa, tipus ED	0,83000	€
B820-1LNX	m	Cantonera de PVC de color estàndard, de 8 mm d'alçària, i amb forma de quart de cercle tancat	0,59000	€
B848-2IUE	m2	Estructura d'acer galvanitzat vista per a cel ras de plaques de 600x600 mm formada per perfils principals en forma de T invertida de 15 mm de base col·locats cada 1,2 m per a fixar al sostre mitjançant vareta de suspensió cada 1,2 m, i perfils secundaris formant retícula, inclòs part proporcional de perfils de remat, suspensors i fixacions, per a suportar una càrrega de fins a 14 kg	3,70000	€
B848-2IUF	m2	Estructura d'acer galvanitzat vista per a cel ras de plaques de 1200x600 mm formada per perfils principals en forma de T invertida de 15 mm de base col·locats cada 1,2 m per a fixar al sostre mitjançant vareta de suspensió cada 1,2 m, i perfils secundaris formant retícula, inclòs part proporcional de perfils de remat, suspensors i fixacions, per a suportar una càrrega de fins a 14 kg	3,33000	€
B84D-0P60	m2	Placa de cel ras de fibres vegetals, amb acabat de la cara vista de fibra vegetal fina, de 60x120 cm i 15 mm de gruix, amb cantell recte (A), segons UNE-EN 13964, amb classificació de resistència al foc A2-s1, d0	27,52000	€
B84F-2LLV	m2	Placa de fibres minerals compactades per a cel ras, acabat superficial amb pintura color blanc, amb cantell rebaixat (E) per a perfils de 15mm segons norma UNE-EN 13964, de 1200x 600 mm i de 14 a 17 mm de gruix, amb un coeficient d'absorció acústica ponderat de 0,9 a 1 segons UNE-EN ISO 11654, resistència a la humitat 95% i reacció al foc A1	18,84000	€
B84I-0P89	m2	Placa de guix laminat per a cel ras registrable de 12,5 mm de gruix, acabat llis, de 600x600 mm i cantell recte (A) segons la norma UNE-EN 13964, per quedar l'entremat vist, i reacció al foc A2-s1, d0	20,37000	€
B84I-0P8F	m2	Placa de guix laminat per a cel ras registrable de 12,5 mm de gruix, acabat vinílic, de 600x600 mm i cantell recte (A) segons la norma UNE-EN 13964, per quedar l'entremat vist, i reacció al foc A2-s1, d0	22,82000	€
B84I-0P8S	m2	Placa de guix laminat per a cel ras registrable de 12,5 mm de gruix, acabat llis, de 1200x600 mm i cantell recte (A) segons la norma UNE-EN 13964, per quedar l'entremat vist, i reacció al foc A2-s1, d0	20,37000	€
B891-0P02	kg	Esmalt sintètic	13,90000	€
B896-HYAR	kg	Pintura plàstica, per a interiors	3,83000	€
B8Z6-0P2D	kg	Imprimació antioxidant	15,59000	€
B8ZA-0P1I	m2	Malla de fibra de vidre revestida de PVC, de dimensions 10x10 mm, amb un pes mínim de 145 g/m2	3,39000	€
B8ZM-0P35	kg	Segelladora	4,92000	€
B9J1-1N08	m2	Pelfut de cautxú amb relleu de pues, de color i de 16 mm de gruix	56,05000	€
B9M2-1YMH	kg	Emulsió de resines sintètiques en base aquosa, per a capa base per a paviment continu, amb pigments	5,37000	€
B9M2-H485	kg	Emulsió de resines sintètiques en base aquosa, per a capa d'acabat per a paviment continu	5,84000	€
B9U7-0JAM	m	Sòcol de rajola gres premsat esmaltat, de 12 cm d'alçària	5,43000	€
BAF4-1Q0N	m2	Finestra d'alumini lacat blanc, per a col·locar sobre bastiment de base, amb una fulla batent i una fulla oscil·lobatent, per a un buit d'obra de 1 a 2,49 m2 de superfície, elaborada amb perfils de preu alt, classificació mínima 3 de permeabilitat a l'aire segons UNE-EN 12207, classificació mínima 8A d'estanquitat a l'aigua segons UNE-EN 12208 i classificació mínima C4 de resistència al vent segons UNE-EN 12210.	280,35000	€

JUSTIFICACIÓ DE PREUS

Data: 15/09/22

Pàg.: 5

MATERIALS

CODI	UA	DESCRIPCIÓ	PREU	
BAF5-133T	m2	Porta d'alumini anoditzat natural, per a col·locar sobre bastiment de base, amb dues fulles batents i una fulla superior de xarnera, per a un buit d'obra de 3,25 a 4,24 m2, elaborada amb perfils de preu alt	260,51000	€
BAHPL01	u	Porta fenòlica batent g=45 mm, h=210, a=80-100	870,00000	€
BAHPL02	u	Porta fenòlica batent g=45 mm, h=210, a=60-80	720,00000	€
BAHPL03	u	Porta de dues fulles batent g=45mm, h=210, a=1600	1.255,00000	€
BAHPLL1	u	Fixe lateral fenól. g=45 mm a=25 cm	64,00000	€
BAHPLS1	u	Fixe superior fenól. g=45mm h=50cm	55,00000	€
BAHPLS2	u	Fixe superior fenól. g=45 mm h=42 cm	43,00000	€
BAQ4-2IA1	u	Fulla batent per a porta interior, de 40 mm de gruix 80 cm d'amplària i 210 cm alçària, de cares llises de tauler de fusta de densitat mitjana de 8mm de gruix, cantells emmarcats amb MDF i estructura interior fusta, amb acabat xapat amb HPL	127,68000	€
BAQ7-2Q2E	u	Fulla per a porta interior de 40 mm de gruix, per a una llum de 80x 210 cm, de cares llises amb acabat lacat	55,83000	€
BAQ7-2Q3E	u	Fulla porta corredera int. fenol. g=45 mm 190x210	1.148,00000	€
BAQ8-2P5B	u	Porta block de fulles batents de fusta per a interior, batent, de 40 mm de gruix, amb una llum de pas de 70 cm d'amplària i 200 cm d'alçària, per a un gruix de bastiment de 10 cm, com a màxim, acabat HPL, amb fulla cares llises de tauler aglomerat hidròfug xapat, galzes i tapajunts de MDF xapat, ribet de goma, ferramenta de penjar, pany de cop	227,41000	€
BAQ8-2P5H	u	Porta block de fulles batents de fusta per a interior, batent, de 40 mm de gruix, amb una llum de pas de 80 cm d'amplària i 200 cm d'alçària, per a un gruix de bastiment de 10 cm, com a màxim, acabat HPL, amb fulla cares llises de tauler aglomerat hidròfug xapat, galzes i tapajunts de MDF xapat, ribet de goma, ferramenta de penjar, pany de cop	227,41000	€
BAQ8-2P72	u	Porta block de fulles batents de fusta per a interior, batent, de 40 mm de gruix, amb una llum de pas de entre 90 i 215 cm d'amplària i 210 cm d'alçària, per a un gruix de bastiment de 10 cm, com a màxim, acabat HPL, amb fulla cares llises de tauler aglomerat hidròfug xapat, galzes i tapajunts de MDF xapat, ribet de goma, ferramenta de penjar, pany de cop	296,08000	€
BAS0-0ZFL	u	Ferramenta per a porta d'interior de dues fulles batents, de preu mitjà	69,85000	€
BAS0-0ZFP	u	Ferramenta per a porta d'interior de dues fulles corredisses, de preu alt	30,99000	€
BAS1-0I12	u	Porta tallafocs metàl·lica, EI2-C 60 una fulla batent per a una llum de 120x205 cm, preu alt	293,33000	€
BAS1-0I2U	u	Porta tallafocs metàl·lica, EI2-C 120 una fulla batent per a una llum de 100x210 cm, preu alt	374,45000	€
BAS1-0I42	u	Porta metàl·lica tallafocs 2 bat. 175x203cm	580,55000	€
BAS1-0I4N	u	Porta tallafocs metàl·lica, EI2-C 60 de dues fulles batents per a una llum de 200x210 cm, preu alt	604,61000	€
BAVIDS1	m2	Fixe superior vidre 3+3	52,45000	€
BAV6-13G1	u	Mallorquina plegable alumini lacat 4 fulls, lames orientables	2.453,20000	€
BAV6-13J1	u	Mallorquina fixa alumini lacat blanc 244x250	1.908,40000	€
BAV7-13J1	u	Mallorquina fixa alumini lacat blanc 348x250	2.251,34000	€
BAZ2-2QDY	u	Galze per a porta corredissa encastada per a una llum de pas de 160x 210cm, de DM lacat, per a 2 fulles	86,72000	€
BAZ4-2PZ2	u	Joc de manetes, acer inoxidable 1.4301 (AISI 304), amb placa petita, de preu alt	22,62000	€
BAZ6-2P4V	u	Mecanisme antipànic per a porta d'evacuació d'1 fulla, amb sistema d'accionament basculant, amb 1 punt de tancament, per a mecanisme ocult, homologat segons UNE-EN 1125	121,52000	€
BAZ6-2P4W	u	Mecanisme antipànic per a porta d'evacuació de 2 fulles, amb sistema d'accionament basculant, amb 3 punts de tancament, per a mecanisme ocult, homologat segons UNE-EN 1125	266,27000	€
BB91-H5F0	u	Vinil autoadhesiu amb diferents pictogrames	86,05000	€
BC1A-HOM6	m2	Vidre laminar de seguretat 2 llunes, una incolora i l'altra Indeterminat, de 3+3 mm de gruix, amb 1 butiral transparent, classe 2 (B) 2 segons UNE-EN 12600	27,83000	€
BD55-0MYU	u	Bonera sífònica acer inoxidable AISI 304 amb sortida horitzontal de 110 mm de diàmetre, amb tapa plana acer inoxidable AISI 304	53,72000	€
BD57-1GM6	m	Canal d'acer inoxidable de tipus per a dutxa, amb pendent, sortida lliure, vertical, d'1,5 mm de gruix, per a una càrrega classe K 3, de 100 a 200 mm d'amplària, de 30 a 100 mm d'alçària	126,65000	€

JUSTIFICACIÓ DE PREUS

Data: 15/09/22

Pàg.: 6

MATERIALS

CODI	UA	DESCRIPCIÓ	PREU	
BH20-2LVL	u	Llum decoratiu encastable tipus downlight amb leds amb una vida útil de 50000 h, de forma circular, 24 W de potència, òptica d'alumini especular amb UGR= 19, eficàcia lluminosa de 100 lm/W, amb equip elèctric regulable 1-10 V, aïllament classe I, cos d'alumini i policarbonat i grau de protecció IP44	57,12000	€
BH22-10Y9	u	Llumenera decorativa modular d'alumini, de 60x60 cm, de 36 W de potència de la llumenera, 3600 lm de flux lluminós, protecció IP20, no regulable, de temperatura de color 3000 K	73,55000	€
BH22-12OJ	u	Llumenera decorativa modular d'alumini, de 60x60 cm, de 36 W de potència de la llumenera, 3600 lm de flux lluminós, protecció IP44, no regulable, de temperatura de color 3000 K	92,42000	€
BH22-13LV	u	Llumenera decorativa modular d'alumini, de 120x60 cm, de 65 W de potència de la llumenera, 5850 lm de flux lluminós, protecció IP20, no regulable, de temperatura de color 3000 K	147,98000	€
BH62-2HJ6	u	Caixa per encastar llum d'emergència rectangular en parament vertical o horitzontal	3,92000	€
BH65-2IIZ	u	Llum d'emergència amb làmpada led, amb una vida útil de 100000 h, no permanent i estanca amb grau de protecció IP66, aïllament classe II, amb un flux aproximat de 240 a 270 lm, 1 h d'autonomia, de forma rectangular amb difusor i cos de policarbonat, preu alt	105,70000	€
BHB1-HZ72	u	Llumenera estanca amb leds amb una vida útil <= 50000 h, de forma rectangular, de 1500 mm de llargària, 30 W de potència, flux lluminós de 3900 lm, amb equip elèctric no regulable, aïllament classe I, cos i difusor de policarbonat i grau de protecció IP65, temperatura de color 4000 K	59,02000	€
BHN1-2GT8	u	Aplic circular grau de protecció IP-65, per a encastar	48,50000	€
BHQ6-2Y8P	u	projector Indu Flood Gen2 o equivalent tamany 3 - 622x90x521 - 288 leds 55mA 375W 4000K regulable DALI 2.0, òptica 6548, IP66, IK09, protector conta sobretensions 10Kv, vida útil L90 - 55000h. Carcassa d'alumini injectat, òptiques de policarbonat i vidre de tancament templat. Acabat pintat recobert en pols de polièster RAL7037. Certificats CE, ENEC, IFS.	1.015,94000	€
BJ115-0QEL	u	Llavabo mural de porcellana esmaltada, senzill, d'amplària 53 a 75 cm, de color fort i preu mitjà	151,27000	€
BJ115-0QF0	u	Llavabo per a encastar de porcellana esmaltada, senzill, d'amplària 53 a 75 cm, de color blanc i preu mitjà	89,99000	€
BJ115-0QKA	u	Llavabo mural o per a recolzar de porcellana esmaltada, doble, d'amplària >= 100 cm, de color blanc i preu alt	215,84000	€
BJ11C-0Q7F	u	Inodor per a col·locar sobre el paviment de porcellana esmaltada, de sortida vertical i/o horitzontal, amb seient i tapa, cisterna i mecanismes de descàrrega i alimentació incorporats, color blanc i preu alt	166,03000	€
BJ11C-0Q7H	u	Inodor per a col·locar sobre el paviment de porcellana esmaltada, de sortida vertical i/o horitzontal, amb seient i tapa, color blanc i preu alt	166,03000	€
BJ11O-0PMV	kg	Pasta per a segellar l'enllaç d'inodors, abocadors i plaques turques	5,80000	€
BJ18A-17WL	u	Abocador de porcellana esmaltada amb alimentació integrada, de color blanc, preu superior, amb fixacions	99,41000	€
BJ211-H5A5	u	Polsador antirrobatori	14,60000	€
BJ21C-H5AA	u	Aixeta antirrobatori per a lavabo, temporitzada, amb polsador antirrobatori, per aigua freda	20,90000	€
BJ241-0RRD	u	Fluxor per a inodor, per a muntar superficialment, amb aixeta de regulació i tub de descàrrega incorporats, de llautó cromat, preu superior, amb entrada 1"	121,83000	€
BJ243-0RQG	u	Fluxor per a urinari d'accionament manual encastat, per a encastar, amb aixeta de regulació i tub d'enllaç, preu superior, amb entrada de 1/2"	89,29000	€
BJ245-1PEB	u	Mecanisme d'accionament manual per a urinari, acabat cromat	35,09000	€
BJ2Z2-H5AD	u	Elements d'enllaç i ràcords	5,60000	€
BJ4Z-H68D	u	Dosificador de sabó vertical, de dimensions 118x206x68 mm, capacitat d'1,1 Kg, d'acer inoxidable amb acabat satinat de superfícies exposades, antivandàlic i amb visor de nivell de sabó i clau de seguretat.	60,96000	€
BJ4Z-H68M	u	Dispensador de paper en rotlle tipus metxa per a eixugamans, de 310 mm d'alçària i 255 mm de diàmetre	30,12000	€
BJ4Z-H68W	u	Porta-rotlles gegant de paper higiènic, d'acer inoxidable, de 250 mm de diàmetre i 110 mm de fondària	24,36000	€
BQ53-H6ZI	m	Taulell de resines sintètiques termoenduribles reforçada amb fibres de fusta HPL, de 16 mm de gruix i 60 cm d'amplada, amb cantells bisellats	79,17000	€

JUSTIFICACIÓ DE PREUS

Data: 15/09/22

Pàg.: 7

MATERIALS

CODI	UA	DESCRIPCIÓ	PREU	
BQ82-H61L	u	Eixugamans per aire calent amb sensor electronic de presència, fabricat en material vitrificat, de potència 1800 W, cabal 3,6 m3/minut i temperatura 61°C	143,73000	€
BQS7-H6VE	m2	Protecció per a columnes o obstacles verticals amb nucli d'escuma de poliuretà ignifug, densitat 25 kg/m3, de 15 cm de gruix amb funda de poliester amb tanca o sistema de fixació amb ullets	81,28000	€

JUSTIFICACIÓ DE PREUS

Data: 15/09/22

Pàg.: 8

ELEMENTS COMPOSTOS

CODI	UA	DESCRIPCIÓ			PREU
B07F-0LSZ	m3	Morter mixt de ciment pòrtland amb filler calcari CEM II/B-L, calç i sorra, amb 380 kg/m3 de ciment, amb una proporció en volum 1:0,5:4 i 10 N/mm2 de resistència a compressió, elaborat a l'obra	Rend.: 1,000		142,67000 €
			Unitats	Preu	Parcial
Ma d'obra					Import
A0E-000A	h	Manobre especialista	1,050 /R x	23,47000 =	24,64350
			Subtotal:		24,64350
Maquinària					
C176-00FX	h	Formigonera de 165 l	0,725 /R x	1,78000 =	1,29050
			Subtotal:		1,29050
Materials					
B03L-05N7	t	Sorra de pedrera per a morters	1,380 x	17,93000 =	24,74340
B054-06DH	kg	Calç aèria hidratada CL 90-S, en sacs	190,000 x	0,26000 =	49,40000
B011-05ME	m3	Aigua	0,200 x	1,56000 =	0,31200
B055-067M	t	Ciment pòrtland amb filler calcari CEM II/B-L 32,5 R segons UNE-EN 197-1, en sacs	0,380 x	110,61000 =	42,03180
			Subtotal:		116,48720
			DESPESES AUXILIARS	1,00 %	0,24644
			COST DIRECTE		142,66764
			COST EXECUCIÓ MATERIAL		142,66764

JUSTIFICACIÓ DE PREUS

Data: 15/09/22

Pàg.: 9

PARTIDES D'OBRA

NÚM	CODI	UA	DESCRIPCIÓ		PREU
P-1	07A01-1000	u	Pressupost de la gestió de residus de la construcció	Rend.: 1,000	5.483,36 €
			COST DIRECTE		5.483,36000
			DESPESES INDIRECTES	0,00 %	0,00000
			COST EXECUCIÓ MATERIAL		5.483,3600
P-2	CBV01	PA	Partida d'alçada d'arrencada d'instal·lacions d'electricitat	Rend.: 1,000	280,00 €
			COST DIRECTE		280,00000
			DESPESES INDIRECTES	0,00 %	0,00000
			COST EXECUCIÓ MATERIAL		280,0000
P-3	CBV02M	PA	Partida d'alçada d'arrencada d'instal·lacions de fontaneria	Rend.: 1,000	360,00 €
			COST DIRECTE		360,00000
			DESPESES INDIRECTES	0,00 %	0,00000
			COST EXECUCIÓ MATERIAL		360,0000
P-4	CBV06	m2	Tauler fenòlic de 13 mm de gruix. Resistent a l'aigua i als agents químics, superfície sense porus, nucli inparasitable i de fàcil neteja. Composició dels taulers: Laminat d'alta pressió de doble cara decorativa, fabricats amb resines fenòliques reforçades amb fibres de cel·lulosa, segons norma europea UNE EN 438-1. Nucli negre. Tots els cantells arrodonits. Portes mecanitzades per enrasat frontal pla. color a escollir. Potes regulables d'acer inoxidable AISI-316. Ferratges d'acer inoxidable AISI-304. Perfils d'unió panell-paret i panell-panell d'alumini extrusionat amb acabat anoditzat inox, fixats amb cargols d'inoxidable. Coronació de la cabina amb perfil romboidal d'alumini extrusionat reversible, que permet encaixar un tauler de tancament a la part superior de les cabines. Aquest perfil aporta rigidesa al conjunt frontal portes. Les portes es munten al cos de la cabina amb quatre frontisses, millorant la rigidesa de la unió i manté la porta recte davant els possibles moviments de torsió. Tant les portes com els frontals a on s'encaixen estan mecanitzats de Z de manera que el conjunt de la superfície quedi enrasat.	Rend.: 1,000	200,00 €
			COST DIRECTE		200,00000
			DESPESES INDIRECTES	0,00 %	0,00000
			COST EXECUCIÓ MATERIAL		200,0000
	CBV07	m2	Tauler fenòlic de 13 mm de gruix. Resistent a l'aigua i als agents químics, superfície sense porus, nucli inparasitable i de fàcil neteja. Composició dels taulers: Laminat d'alta pressió de doble cara decorativa, fabricats amb resines fenòliques reforçades amb fibres de cel·lulosa, segons norma europea UNE EN 438-1. Nucli negre. color a escollir. Ferratges d'acer inoxidable AISI-304. Perfils d'ancoratge a paret d'alumini extrusionat de	Rend.: 1,000	188,68 €

JUSTIFICACIÓ DE PREUS

Data: 15/09/22

Pàg.: 10

PARTIDES D'OBRA

NÚM	CODI	UA	DESCRIPCIÓ		PREU
			60x40 mm, fixats a la paret de pedra en sentit vertical, coincidint amb les juntes de les cabines fenòliques, amb cargols d'inoxidable. Coronació dels panells amb perfil romboidal d'alumini extrusionat. Aquest perfil aporta rigidesa al conjunt.		
				COST DIRECTE	188,68000
				DESPESES INDIRECTES 0,00 %	0,00000
				COST EXECUCIÓ MATERIAL	188,6800
P-5	CBV09	u	Ajudes ram de paleta per a passos d'instal·lacions. Les ajudes no només son pel projecte d'arquitectura sinó també pel projecte d'instal·lacions redactat per la enginyeria.	Rend.: 1,000	1.250,00 €
				COST DIRECTE	1.250,00000
				DESPESES INDIRECTES 0,00 %	0,00000
				COST EXECUCIÓ MATERIAL	1.250,0000
P-6	E0102001	u	Subministre i col·locació de conjunt de ruixador de dutxa vist amb pulsador temporitzat, Presto DL 40 o equivalent, vàlvula de buidat conducte cromat, antivandàlic.	Rend.: 1,000	482,79 €
				COST DIRECTE	482,79000
				DESPESES INDIRECTES 0,00 %	0,00000
				COST EXECUCIÓ MATERIAL	482,7900
P-7	E0102004	u	Part proporcional de clau de pas i antiretorn de 1/2'' a 1-1/2'' en cada derivació de la instal·lació, per tal de mantenir sectoritzat cada ramal per contenir i controlar.	Rend.: 1,000	120,00 €
				COST DIRECTE	120,00000
				DESPESES INDIRECTES 0,00 %	0,00000
				COST EXECUCIÓ MATERIAL	120,0000
P-8	E0102010	u	Subministre i col·locació de conjunt de vàlvula de 3 vies mescladora TERMOSTÀTICA de la casa Genebre o equivalent de 1'', amb vàlvules de retenció, amb 3 claus de tall de palanca, amb un termometre per a cada via i un by-pass per a l'ACS per a realitzar tractaments per hipertermia, segons documentació gràfica. Inclou tots els accessoris, l'aïllament dels conductes i el petit material.	Rend.: 1,000	829,45 €
				COST DIRECTE	829,45000
				DESPESES INDIRECTES 0,00 %	0,00000
				COST EXECUCIÓ MATERIAL	829,4500

JUSTIFICACIÓ DE PREUS

Data: 15/09/22

Pàg.: 11

PARTIDES D'OBRA

NÚM	CODI	UA	DESCRIPCIÓ		PREU
P-9	E0102033	m	Subministrament i col·locació de tub de polipropilè RCT amb reforç de fibres de vidre estructura multicapa D 32 x 4,4	Rend.: 1,000	4,44 €
			COST DIRECTE		4,44000
			DESPESES INDIRECTES	0,00 %	0,00000
			COST EXECUCIÓ MATERIAL		4,4400
P-10	E0102036	m	Subministrament i col·locació de tub de polipropilè RCT amb reforç de fibres de vidre estructura multicapa D63 x 5,8	Rend.: 1,000	14,96 €
			COST DIRECTE		14,96000
			DESPESES INDIRECTES	0,00 %	0,00000
			COST EXECUCIÓ MATERIAL		14,9600
P-11	E0102037	m	Subministrament i col·locació de tub de polipropilè RCT amb reforç de fibres de vidre estructura multicapa D 90 x 8,2	Rend.: 1,000	29,54 €
			COST DIRECTE		29,54000
			DESPESES INDIRECTES	0,00 %	0,00000
			COST EXECUCIÓ MATERIAL		29,5400
P-12	E0102041	m	Subministrament i instal·lació d'aïllament tèrmic flexible D 32 mm de 19 mm de gruix, d'escuma elastomèrica de cèlula tancada, amb elevada resistència al foc segons EN- 13501-1	Rend.: 1,000	7,37 €
			COST DIRECTE		7,37000
			DESPESES INDIRECTES	0,00 %	0,00000
			COST EXECUCIÓ MATERIAL		7,3700
P-13	E0102044	m	Subministrament i instal·lació d'aïllament tèrmic flexible D63 mm de 19 mm de gruix, d'escuma elastomèrica de cèlula tancada, amb elevada resistència al foc segons EN- 13501-1	Rend.: 1,000	12,96 €
			COST DIRECTE		12,96000
			DESPESES INDIRECTES	0,00 %	0,00000
			COST EXECUCIÓ MATERIAL		12,9600
P-14	E0102045	m	Subministrament i instal·lació d'aïllament tèrmic flexible D90 mm de 19 mm de gruix, d'escuma elastomèrica de cèlula tancada, amb elevada resistència al foc segons EN- 13501-1	Rend.: 1,000	17,17 €
			COST DIRECTE		17,17000
			DESPESES INDIRECTES	0,00 %	0,00000
			COST EXECUCIÓ MATERIAL		17,1700

JUSTIFICACIÓ DE PREUS

Data: 15/09/22

Pàg.: 12

PARTIDES D'OBRA

NÚM	CODI	UA	DESCRIPCIÓ		PREU
P-15	E0102049	u	Petit material auxiliar i de muntatge per a la realització de les diferents parts de les instal·lacions, no inclòs en les partides anteriors. Partida a justificar .	Rend.: 1,000	1.800,00 €
				COST DIRECTE	1.800,00000
				DESPESES INDIRECTES	0,00000
				COST EXECUCIÓ MATERIAL	1.800,0000
P-16	E0102052	u	Aixeta lavabo temporitzat Presto. Inclòs flexos 1/2 - 3/8 H-H. clau arco, juntes,tacs cargolaria i petit material	Rend.: 1,000	199,11 €
				COST DIRECTE	199,11000
				DESPESES INDIRECTES	0,00000
				COST EXECUCIÓ MATERIAL	199,1100
P-17	E0105001	u	Previsió per a neteja i desinfecció segons annex 3C segons RD 865/2003. Fins a 6 analítiques de legionel·losis. Inspecció per una OCA competent i una altre inspecció del Departament de Sanitat de la Generalitat de Catalunya amb obligació d'obtenir un resultat de l'acta satisfactori, s'inclou a risc i ventura del contractista resoldre les despeses generades per a la resolució favorable de les dues actes.	Rend.: 1,000	1.925,00 €
				COST DIRECTE	1.925,00000
				DESPESES INDIRECTES	0,00000
				COST EXECUCIÓ MATERIAL	1.925,0000
P-18	EJ65122A	u	Subministrament i col·locació de filtre de partícules tipus Y per a xarxa de subministrament d'aigua DN65 presió nominal 16 bar. Amb cos de fosa malla d'acer inoxidable amb bany de plata pas 0,05 connexió embriada. Autonetejant connectat a la xarxa . Inclou by-pass per a injecció de cloració amb dos claus de 1/2 i tub de cuure i accessoris.	Rend.: 1,000	3.274,50 €
				COST DIRECTE	3.274,50000
				DESPESES INDIRECTES	0,00000
				COST EXECUCIÓ MATERIAL	3.274,5000
P-19	K21J10MO	PA	Partida alçada de desmuntatge i retirada d'instal·lació de distribució d'aigua ACS i AFCH, amb mitjans manuals, part proporcional d'obra i càrrega manual sobre camió o contenidor. Inclou la retirada d'acumuladors, calderes, aixetes i petits elements, amb els mitjans auxiliars necessaris i les taxes d'abocador.	Rend.: 1,000	2.500,00 €
				COST DIRECTE	2.500,00000
				DESPESES INDIRECTES	0,00000
				COST EXECUCIÓ MATERIAL	2.500,0000

JUSTIFICACIÓ DE PREUS

Data: 15/09/22

Pàg.: 13

PARTIDES D'OBRA

NÚM	CODI	UA	DESCRIPCIÓ		PREU
P-20	P150-0001	u	Mesures de seguretat en obra amb sistemes de protecció col·lectiva (SPC) i equips de protecció individual (EPI). Inclou la col·locació de cartells informatius i senyalització provisional d'advertència necessària, inclòs equips humans de senyalització, segons indicacions de la direcció facultativa de l'obra. Pressupost detallat a l'estudi de seguretat y salut.	Rend.: 1,000	11.725,42 €
				COST DIRECTE	11.725,42000
				DESPESES INDIRECTES	0,00000
				COST EXECUCIÓ MATERIAL	11.725,4200
P-21	P2140-4RRN	u	Arrencada de full i bastiment de porta interior amb mitjans manuals i càrrega manual sobre camió o contenidor	Rend.: 0,250	46,08 €
				Unitats	Preu
				Parcial	Import
				Ma d'obra	
				AOD-0007 h Manobre	0,500 /R x 22,70000 = 45,40000
				Subtotal:	45,40000 45,40000
				DESPESES AUXILIARS	1,50 % 0,68100
				COST DIRECTE	46,08100
				DESPESES INDIRECTES	0,00 % 0,00000
				COST EXECUCIÓ MATERIAL	46,08100
P-22	P2142-4RMM	m2	Arrencada d'enrajolat en parament vertical, amb mitjans manuals i càrrega manual de runa sobre camió o contenidor	Rend.: 1,000	10,60 €
				Unitats	Preu
				Parcial	Import
				Ma d'obra	
				AOD-0007 h Manobre	0,460 /R x 22,70000 = 10,44200
				Subtotal:	10,44200 10,44200
				DESPESES AUXILIARS	1,50 % 0,15663
				COST DIRECTE	10,59863
				DESPESES INDIRECTES	0,00 % 0,00000
				COST EXECUCIÓ MATERIAL	10,59863
P-23	P2142-4RMO	m2	Arrencada de revestiments de plaques de virutes de fusta, amb mitjans manuals i càrrega manual de runa sobre camió o contenidor	Rend.: 1,000	6,22 €
				Unitats	Preu
				Parcial	Import
				Ma d'obra	
				AOD-0007 h Manobre	0,270 /R x 22,70000 = 6,12900
				Subtotal:	6,12900 6,12900

JUSTIFICACIÓ DE PREUS

Data: 15/09/22

Pàg.: 14

PARTIDES D'OBRA

NÚM	CODI	UA	DESCRIPCIÓ	PREU
			DESPESES AUXILIARS	1,50 %
			COST DIRECTE	6,22094
			DESPESES INDIRECTES	0,00 %
			COST EXECUCIÓ MATERIAL	6,22094

P-24 P2143-4RR2 m2 Arrencada de paviment ceràmic, amb mitjans manuals i càrrega manual de runa sobre camió o contenidor **Rend.: 1,000** **6,91** €

Ma d'obra			Unitats	Preu	Parcial	Import
A0D-0007	h	Manobre	0,300 /R x	22,70000 =	6,81000	
			Subtotal:		6,81000	6,81000
				DESPESES AUXILIARS	1,50 %	0,10215
				COST DIRECTE		6,91215
				DESPESES INDIRECTES	0,00 %	0,00000
				COST EXECUCIÓ MATERIAL		6,91215

P-25 P214A-4RMO u Desmuntatge de malloquina d'alumini, bastiment i accessoris, de 20 m2 com a màxim, amb recuperació de ferramentes, amb mitjans manuals, aplec de material per a la seva reutilització o restauració i càrrega de runa sobre camió o contenidor **Rend.: 1,000** **166,82** €

Ma d'obra			Unitats	Preu	Parcial	Import
A0D-0007	h	Manobre	4,000 /R x	22,70000 =	90,80000	
A0F-000K	h	Oficial 1a fuster	1,000 /R x	27,68000 =	27,68000	
			Subtotal:		118,48000	118,48000
Maquinària			Unitats	Preu	Parcial	Import
C152-003B	h	Camió grua	1,000 /R x	46,56000 =	46,56000	
			Subtotal:		46,56000	46,56000
				DESPESES AUXILIARS	1,50 %	1,77720
				COST DIRECTE		166,81720
				DESPESES INDIRECTES	0,00 %	0,00000
				COST EXECUCIÓ MATERIAL		166,81720

P-26 P214H-HB86 m2 Desmuntatge de més de 10 plaques de cel ras de qualsevol material, col·locades sobre entramat vist, selecció del material aprofitable, i càrrega manual de runa sobre camió o contenidor **Rend.: 1,000** **1,38** €

Ma d'obra			Unitats	Preu	Parcial	Import
A0F-000D	h	Oficial 1a col·locador	0,050 /R x	27,19000 =	1,35950	

JUSTIFICACIÓ DE PREUS

Data: 15/09/22

Pàg.: 15

PARTIDES D'OBRA

NÚM	CODI	UA	DESCRIPCIÓ				PREU	
				Subtotal:			1,35950	1,35950
				DESPESES AUXILIARS	1,50 %			0,02039
				COST DIRECTE				1,37989
				DESPESES INDIRECTES	0,00 %			0,00000
				COST EXECUCIÓ MATERIAL				1,37989
P-27	P214I-AKZM	m2	Enderroc de cel ras i entramat de suport, amb mitjans manuals i càrrega manual sobre camió o contenidor	Rend.: 1,000				5,76 €
				Unitats	Preu	Parcial	Import	
	Ma d'obra							
	A0D-0007	h	Manobre	0,250 /R x	22,70000 =	5,67500		
				Subtotal:		5,67500		5,67500
				DESPESES AUXILIARS	1,50 %			0,08513
				COST DIRECTE				5,76013
				DESPESES INDIRECTES	0,00 %			0,00000
				COST EXECUCIÓ MATERIAL				5,76013
P-28	P214L-CRMR	m2	Desmuntatge complet de coberta plana, no transitable, amb grava, amb mitjans manuals i càrrega manual sobre camió o contenidor	Rend.: 1,000				22,14 €
				Unitats	Preu	Parcial	Import	
	Ma d'obra							
	A0D-0007	h	Manobre	0,800 /R x	22,70000 =	18,16000		
	A0E-000A	h	Manobre especialista	0,120 /R x	23,47000 =	2,81640		
				Subtotal:		20,97640		20,97640
	Maquinària							
	C111-0055	h	Compressor amb un martell pneumàtic	0,050 /R x	16,94000 =	0,84700		
				Subtotal:		0,84700		0,84700
				DESPESES AUXILIARS	1,50 %			0,31465
				COST DIRECTE				22,13805
				DESPESES INDIRECTES	0,00 %			0,00000
				COST EXECUCIÓ MATERIAL				22,13805
P-29	P21D0-HBKG	u	Desmuntatge per a substitució d'inodor, abocador o bidet, aixetes, mecanismes, desguassos i desconexió de les xarxes d'aigua i d'evacuació, amb mitjans manuals i càrrega manual de runa sobre camió o contenidor	Rend.: 1,000				27,43 €
				Unitats	Preu	Parcial	Import	
	Ma d'obra							
	A0F-000N	h	Oficial 1a lampista	0,800 /R x	28,10000 =	22,48000		
	A0D-0007	h	Manobre	0,200 /R x	22,70000 =	4,54000		

JUSTIFICACIÓ DE PREUS

Data: 15/09/22

Pàg.: 16

PARTIDES D'OBRA

NÚM	CODI	UA	DESCRIPCIÓ	PREU
			Subtotal:	27,02000
			DESPESES AUXILIARS	1,50 %
			COST DIRECTE	27,42530
			DESPESES INDIRECTES	0,00 %
			COST EXECUCIÓ MATERIAL	27,42530

P-30 P21D0-HBKH u Desmuntatge per a substitució de lavabo o urinari, aixetes, sífó, desguassos i desconnexió de les xarxes d'aigua i d'evacuació, amb mitjans manuals i càrrega manual de runa sobre camió o contenidor **Rend.: 1,000** **25,12** €

Ma d'obra			Unitats	Preu	Parcial	Import
A0F-000N	h	Oficial 1a lampista	0,800 /R x	28,10000 =	22,48000	
A0D-0007	h	Manobre	0,100 /R x	22,70000 =	2,27000	
			Subtotal:		24,75000	24,75000
			DESPESES AUXILIARS	1,50 %		0,37125
			COST DIRECTE			25,12125
			DESPESES INDIRECTES	0,00 %		0,00000
			COST EXECUCIÓ MATERIAL			25,12125

P-31 P21D0-HBKR u Desmuntatge per a substitució d'aixeta o fluxor muntat superficialment o sobre aparell sanitari, amb mitjans manuals i càrrega manual de runa sobre camió o contenidor **Rend.: 1,000** **10,19** €

Ma d'obra			Unitats	Preu	Parcial	Import
A01-FEPE	h	Ajudant lampista	0,125 /R x	24,10000 =	3,01250	
A0F-000N	h	Oficial 1a lampista	0,250 /R x	28,10000 =	7,02500	
			Subtotal:		10,03750	10,03750
			DESPESES AUXILIARS	1,50 %		0,15056
			COST DIRECTE			10,18806
			DESPESES INDIRECTES	0,00 %		0,00000
			COST EXECUCIÓ MATERIAL			10,18806

P-32 P21DD-HIRO u Desmuntatge de llumenera encastada a cel-ras amb mitjans manuals, aplec de materials per a la seva reutilització i càrrega de runes sobre camió o contenidor **Rend.: 1,000** **10,12** €

Ma d'obra			Unitats	Preu	Parcial	Import
A0F-000E	h	Oficial 1a electricista	0,170 /R x	31,58000 =	5,36860	
A01-FEPD	h	Ajudant electricista	0,170 /R x	27,09000 =	4,60530	

JUSTIFICACIÓ DE PREUS

Data: 15/09/22

Pàg.: 17

PARTIDES D'OBRA

NÚM	CODI	UA	DESCRIPCIÓ				PREU	
					Subtotal:		9,97390	9,97390
					DESPESES AUXILIARS	1,50 %		0,14961
					COST DIRECTE			10,12351
					DESPESES INDIRECTES	0,00 %		0,00000
					COST EXECUCIÓ MATERIAL			10,12351
P-33	P21DD-P21DD	u	Desmuntatge de llumenera superficial amb mitjans manuals, aplec de materials per a la seva reutilització i càrrega de runes sobre camió o contenidor		Rend.: 1,000		5,96	€
					Unitats	Preu	Parcial	Import
			Ma d'obra					
	A0F-000E	h	Oficial 1a electricista	0,100	/R x	31,58000 =	3,15800	
	A01-FEPD	h	Ajudant electricista	0,100	/R x	27,09000 =	2,70900	
					Subtotal:		5,86700	5,86700
					DESPESES AUXILIARS	1,50 %		0,08801
					COST DIRECTE			5,95501
					DESPESES INDIRECTES	0,00 %		0,00000
					COST EXECUCIÓ MATERIAL			5,95501
P-34	P21Q30001	u	Treballs de retirada d'equipaments esportius, mobiliari o altres elements necessaris per a la realització dels treballs. Inclou la posterior recol·locació.		Rend.: 1,000		1.500,00	€
					COST DIRECTE			1.500,00000
					DESPESES INDIRECTES	0,00 %		0,00000
					COST EXECUCIÓ MATERIAL			1.500,00000
P-35	P510-38DS	m2	Acabat de terrat amb capa de protecció de palet de riera de 16 a 32 mm de diàmetre, de 10 cm de gruix, col·locat sense adherir		Rend.: 1,000		8,78	€
					Unitats	Preu	Parcial	Import
			Ma d'obra					
	A0F-000T	h	Oficial 1a paleta	0,035	/R x	27,19000 =	0,95165	
	A0D-0007	h	Manobre	0,150	/R x	22,70000 =	3,40500	
					Subtotal:		4,35665	4,35665
			Materials					
	B038-05NU	t	Palet de riera de diàmetre 16 a 32 mm	0,179	x	24,33000 =	4,35507	
					Subtotal:		4,35507	4,35507
					DESPESES AUXILIARS	1,50 %		0,06535
					COST DIRECTE			8,77707
					DESPESES INDIRECTES	0,00 %		0,00000
					COST EXECUCIÓ MATERIAL			8,77707

JUSTIFICACIÓ DE PREUS

Data: 15/09/22

Pàg.: 18

PARTIDES D'OBRA

NÚM	CODI	UA	DESCRIPCIÓ				PREU
P-36	P5ZDC-I8F7	m	Remat de planxa d'acer plegada amb acabat galvanitzat, de 0,8 mm de gruix, 30 cm de desenvolupament, com a màxim, amb 3 plecs, per a minvell, col·locat amb fixacions mecàniques, amb perfils conformats d'estanquitat, i segellat	Rend.: 1,000			20,34 €
				Unitats	Preu	Parcial	Import
Ma d'obra							
	A01-FEP3	h	Ajudant col·locador	0,125	/R x	24,14000 =	3,01750
	A0F-000D	h	Oficial 1a col·locador	0,250	/R x	27,19000 =	6,79750
				Subtotal:			9,81500
							9,81500
Materials							
	B0CHK-20F	m	Remat de planxa d'acer plegada amb acabat galvanitzat, de 0,8 mm de gruix, 30 cm de desenvolupament, com a màxim, amb 3 plecs, per a minvell	1,071	x	5,09000 =	5,45139
	B0A5-06VX	u	Cargol autoroscant amb volandera	6,000	x	0,18000 =	1,08000
	B7JB-12X6	m	Perfil d'estanquitat per a remats de planxa d'acer plegada	1,000	x	2,99000 =	2,99000
	B7JE-0GTM	dm3	Massilla per a segellats, d'aplicació amb pistola, de base silicona neutra monocomponent	0,050	x	17,21000 =	0,86050
				Subtotal:			10,38189
							10,38189
				DESPESES AUXILIARS		1,50 %	0,14723
				COST DIRECTE			20,34412
				DESPESES INDIRECTES		0,00 %	0,00000
				COST EXECUCIÓ MATERIAL			20,34412
P-37	P6125-7BI7	m2	Paret divisòria recolzada per a revestir de gruix 11,5 cm, de maó calat, de 240x115x100 mm, per a revestir, categoria I, HD, segons la norma UNE-EN 771-1, col·locat amb morter per a ram de paleta industrialitzat M 5 (5 N/mm2) de designació (G) segons norma UNE-EN 998-2	Rend.: 1,000			34,35 €
				Unitats	Preu	Parcial	Import
Ma d'obra							
	A0F-000T	h	Oficial 1a paleta	0,600	/R x	27,19000 =	16,31400
	A0D-0007	h	Manobre	0,300	/R x	22,70000 =	6,81000
	A0E-000A	h	Manobre especialista	0,150	/R x	23,47000 =	3,52050
				Subtotal:			26,64450
							26,64450
Maquinària							
	C17A-00JM	h	Mesclador continu amb sitja per a morter preparat a granel	0,150	/R x	1,70000 =	0,25500
				Subtotal:			0,25500
							0,25500
Materials							
	B011-05ME	m3	Aigua	0,0129	x	1,56000 =	0,02012
	B07L-1PYA	t	Morter per a ram de paleta, classe M 5 (5 N/mm2), a granel, de designació (G) segons norma UNE-EN 998-2	0,0522	x	35,36000 =	1,84579

JUSTIFICACIÓ DE PREUS

Data: 15/09/22

Pàg.: 19

PARTIDES D'OBRA

NÚM	CODI	UA	DESCRIPCIÓ				PREU
	B0F1A-073	u	Maó calat, de 240x115x100 mm, per a revestir, categoria I, HD, segons la norma UNE-EN 771-1	37,8182	x	0,13000 =	4,91637
						Subtotal:	6,78228
						DESPESES AUXILIARS	2,50 %
						COST DIRECTE	34,34789
						DESPESES INDIRECTES	0,00 %
						COST EXECUCIÓ MATERIAL	34,34789

P-38	P712-DXDH	m2	Membrana per a impermeabilització de cobertes PA-8 segons UNE 104402 de 5,9 kg/m2 de dues làmines de betum asfàltic modificat LBM (APP)-30-PE amb armadura de film de polietilè de 95 g/m2, adherides en calent, prèvia imprimació	Rend.: 1,000			29,83	€
-------------	------------------	----	--	---------------------	--	--	--------------	----------

			Unitats	Preu	Parcial	Import
Ma d'obra						
	A0F-000D	h	Oficial 1a col·locador	0,500 /R x	27,19000 =	13,59500
	A01-FEP3	h	Ajudant col·locador	0,250 /R x	24,14000 =	6,03500
					Subtotal:	19,63000
Materials						
	B712-HGXG	m2	Làmina de betum modificat amb plastòmer, no protegida, LBM (APP) 30-PE amb armadura de film de polietilè de 95 g/m2	2,200 x	4,39000 =	9,65800
	B7Z0-13F3	kg	Emulsió bituminosa, tipus ED	0,300 x	0,83000 =	0,24900
					Subtotal:	9,90700
					DESPESES AUXILIARS	1,50 %
					COST DIRECTE	29,83145
					DESPESES INDIRECTES	0,00 %
					COST EXECUCIÓ MATERIAL	29,83145

P-39	P7B1-6Q3Q	m2	Geotèxtil format per feltre de polièster no teixit lligat mecànicament de 200 a 250 g/m2, col·locat sense adherir	Rend.: 1,000			2,98	€
-------------	------------------	----	---	---------------------	--	--	-------------	----------

			Unitats	Preu	Parcial	Import
Ma d'obra						
	A0F-000D	h	Oficial 1a col·locador	0,040 /R x	27,19000 =	1,08760
	A01-FEP3	h	Ajudant col·locador	0,020 /R x	24,14000 =	0,48280
					Subtotal:	1,57040
Materials						
	B7B1-0KQ7	m2	Geotèxtil format per feltre de polièster no teixit, lligat mecànicament de 200 a 250 g/m2	1,100 x	1,26000 =	1,38600
					Subtotal:	1,38600

JUSTIFICACIÓ DE PREUS

Data: 15/09/22

Pàg.: 20

PARTIDES D'OBRA

NÚM	CODI	UA	DESCRIPCIÓ	PREU
			DESPESES AUXILIARS	1,50 %
			COST DIRECTE	2,97996
			DESPESES INDIRECTES	0,00 %
			COST EXECUCIÓ MATERIAL	2,97996

P-40	P7C25-DD6Y	m2	Aïllament de planxa de poliestirè extruït (XPS), de 60 mm de gruix, resistència a compressió >=250 kPa, resistència tèrmica entre 1.935 i 1,765 m2 K/W, amb la superfície llisa i cantell encadellat, col·locada sense adherir	Rend.: 1,000	12,53	€
-------------	-------------------	----	--	---------------------	--------------	----------

			Unitats	Preu	Parcial	Import
Ma d'obra						
	A0F-000T	h	Oficial 1a paleta	0,060 /R x	27,19000 =	1,63140
	A0D-0007	h	Manobre	0,030 /R x	22,70000 =	0,68100
			Subtotal:			2,31240
Materials						
	B7C25-181P	m2	Planxa de poliestirè extruït (XPS), de 60 mm de gruix, resistència a compressió >=250 kPa, resistència tèrmica entre 1.935 i 1,765 m2 K/W, amb la superfície llisa i cantell encadellat	1,050 x	9,70000 =	10,18500
			Subtotal:			10,18500
			DESPESES AUXILIARS	1,50 %		0,03469
			COST DIRECTE			12,53209
			DESPESES INDIRECTES	0,00 %		0,00000
			COST EXECUCIÓ MATERIAL			12,53209

P-41	P811-3EMO	m2	Arrebossat reglejat sobre parament vertical interior, a 3,00 m d'alçària, com a màxim, amb morter, deixat de regle	Rend.: 1,000	23,70	€
-------------	------------------	----	--	---------------------	--------------	----------

			Unitats	Preu	Parcial	Import
Ma d'obra						
	A0F-000T	h	Oficial 1a paleta	0,506 /R x	27,19000 =	13,75814
	A0D-0007	h	Manobre	0,253 /R x	22,70000 =	5,74310
			Subtotal:			19,50124
Materials						
	B07F-0LSZ	m3	Morter mixt de ciment pòrtland amb filler calcari CEM II/B-L, calç i sorra, amb 380 kg/m3 de ciment, amb una proporció en volum 1:0,5:4 i 10 N/mm2 de resistència a compressió, elaborat a l'obra	0,026 x	142,66764 =	3,70936
			Subtotal:			3,70936

JUSTIFICACIÓ DE PREUS

Data: 15/09/22

Pàg.: 21

PARTIDES D'OBRA

NÚM	CODI	UA	DESCRIPCIÓ	PREU	
			DESPESES AUXILIARS	2,50 %	0,48753
			COST DIRECTE		23,69813
			DESPESES INDIRECTES	0,00 %	0,00000
			COST EXECUCIÓ MATERIAL		23,69813

P-42 P821-FHLM m Cantonera de PVC de color estàndard, de 8 mm d'alçària, i amb forma de quart de cercle tancat, col·locada amb morter adhesiu **Rend.: 1,000** **3,50 €**

			Unitats	Preu	Parcial	Import
Ma d'obra						
	A0F-000T	h	0,100	/R x 27,19000 =	2,71900	
				Subtotal:	2,71900	2,71900
Materials						
	B820-1LNx	m	1,000	x 0,59000 =	0,59000	
	B094-06TJ	kg	0,500	x 0,31000 =	0,15500	
				Subtotal:	0,74500	0,74500
				DESPESES AUXILIARS	1,50 %	0,04079
				COST DIRECTE		3,50479
				DESPESES INDIRECTES	0,00 %	0,00000
				COST EXECUCIÓ MATERIAL		3,50479

P-43 P822-3NQX m2 Enrajolat de parament vertical interior a una alçària <= 3 m amb rajola de ceràmica premsada esmaltada mat, rajola de valència, de forma rectangular o quadrada, d'1 a 5 peces/m2, preu alt, grup BIII (UNE-EN 14411), col·locades amb adhesiu cimentós tipus C2 Indeterminat segons norma UNE-EN 12004 i rejuntat amb beurada CG2 (UNE-EN 13888) **Rend.: 1,000** **38,29 €**

			Unitats	Preu	Parcial	Import
Ma d'obra						
	A0F-000D	h	0,300	/R x 27,19000 =	8,15700	
	A0D-0007	h	0,100	/R x 22,70000 =	2,27000	
				Subtotal:	10,42700	10,42700
Materials						
	B0FG2-0GM	m2	1,100	x 21,29000 =	23,41900	
	B053-1VF9	kg	0,510	x 0,90000 =	0,45900	
	B094-06TK	kg	4,9028	x 0,76000 =	3,72613	
				Subtotal:	27,60413	27,60413

JUSTIFICACIÓ DE PREUS

Data: 15/09/22

Pàg.: 22

PARTIDES D'OBRA

NÚM	CODI	UA	DESCRIPCIÓ	PREU
			DESPESES AUXILIARS	2,50 % 0,26068
			COST DIRECTE	38,29181
			DESPESES INDIRECTES	0,00 % 0,00000
			COST EXECUCIÓ MATERIAL	38,29181

P-44	P822-3NRJ	m2	Enrajolat de parament vertical interior a una alçària <= 3 m amb rajola de ceràmica premsada esmaltada mat, rajola de valència, de forma rectangular o quadrada, de 16 a 25 peces/m2, preu alt, grup BIII (UNE-EN 14411), col·locades amb adhesiu cimentós tipus C1 Indeterminat segons norma UNE-EN 12004 i rejuntat amb beurada CG1 (UNE-EN 13888)	Rend.: 1,000	24,89	€
-------------	------------------	----	--	---------------------	--------------	---

			Unitats	Preu	Parcial	Import
Ma d'obra						
	A0D-0007	h	Manobre	0,100 /R x	22,70000 =	2,27000
	A0F-000D	h	Oficial 1a col·locador	0,300 /R x	27,19000 =	8,15700
			Subtotal:			10,42700
Materials						
	B0FG2-0GM	m2	Rajola de ceràmica premsada esmaltada mat, rajola de valència, de forma rectangular o quadrada, de 16 a 25 peces/m2, preu alt, grup BIII (UNE-EN 14411)	1,100 x	11,37000 =	12,50700
	B053-1VF8	kg	Material per a rejuntat de rajoles ceràmiques CG1 segons norma UNE-EN 13888, de color	0,510 x	0,34000 =	0,17340
	B094-06TJ	kg	Adhesiu cimentós tipus C1 Indeterminat segons norma UNE-EN 12004	4,9028 x	0,31000 =	1,51987
			Subtotal:			14,20027
			DESPESES AUXILIARS	2,50 %		0,26068
			COST DIRECTE			24,88795
			DESPESES INDIRECTES	0,00 %		0,00000
			COST EXECUCIÓ MATERIAL			24,88795

P-45	P828-HBNZ	m2	Reparació puntual d'enrajolat de parament exterior a una alçària <= 3 m, retirant les rajoles trancades, eliminant les restes de morter i refent l'enrajolat amb rajola de gres premsat esmaltat preu superior, de 26 a 45 peces m2, col·locades amb morter adhesiu C2 (UNE-EN 12004) i rejuntat amb beurada CG2 (UNE-EN 13888), i càrrega de runa a camió o contenidor	Rend.: 1,000	78,66	€
-------------	------------------	----	---	---------------------	--------------	---

			Unitats	Preu	Parcial	Import
Ma d'obra						
	A0D-0007	h	Manobre	1,000 /R x	22,70000 =	22,70000
	A0F-000D	h	Oficial 1a col·locador	1,000 /R x	27,19000 =	27,19000
			Subtotal:			49,89000
Materials						
	B0FG2-0GL	m2	Rajola de gres premsat esmaltat de forma rectangular o quadrada, de 26 a 45 peces/m2, preu superior, grup Bib-BIIa (UNE-EN 14411)	1,200 x	19,18000 =	23,01600

JUSTIFICACIÓ DE PREUS

Data: 15/09/22

Pàg.: 23

PARTIDES D'OBRA

NÚM	CODI	UA	DESCRIPCIÓ					PREU	
	B053-1VF9	kg	Material per a rejuntat de rajoles ceràmiques CG2 segons norma UNE-EN 13888, de color	0,705	x	0,90000	=	0,63450	
	B094-06TK	kg	Adhesiu cimentós tipus C2 Indeterminat segons norma UNE-EN 12004	5,100	x	0,76000	=	3,87600	
Subtotal:								27,52650	27,52650
DESPESES AUXILIARS								2,50 %	1,24725
COST DIRECTE									78,66375
DESPESES INDIRECTES								0,00 %	0,00000
COST EXECUCIÓ MATERIAL									78,66375

P828-HBPO	m2	Reparació puntual d'enrajolat de parament exterior a una alçària <= 3 m, retirant les rajoles trancades, eliminant les restes de morter i refent l'enrajolat amb rajola de gres premsat esmaltat preu superior, de 26 a 45 peces m2, col·locades amb morter adhesiu C2 (UNE-EN 12004) i rejuntat amb beurada CG2 (UNE-EN 13888), i càrrega de runa a camió o contenidor	Rend.: 1,000					78,66	€
------------------	----	---	---------------------	--	--	--	--	--------------	---

			Unitats		Preu		Parcial	Import	
Ma d'obra									
	A0D-0007	h	Manobre	1,000	/R x	22,70000	=	22,70000	
	A0F-000D	h	Oficial 1a col·locador	1,000	/R x	27,19000	=	27,19000	
Subtotal:								49,89000	49,89000
Materials									
	B094-06TK	kg	Adhesiu cimentós tipus C2 Indeterminat segons norma UNE-EN 12004	5,100	x	0,76000	=	3,87600	
	B053-1VF9	kg	Material per a rejuntat de rajoles ceràmiques CG2 segons norma UNE-EN 13888, de color	0,705	x	0,90000	=	0,63450	
	B0FG2-0GL	m2	Rajola de gres premsat esmaltat de forma rectangular o quadrada, de 26 a 45 peces/m2, preu superior, grup Bib-BIIa (UNE-EN 14411)	1,200	x	19,18000	=	23,01600	
Subtotal:								27,52650	27,52650
DESPESES AUXILIARS								2,50 %	1,24725
COST DIRECTE									78,66375
DESPESES INDIRECTES								0,00 %	0,00000
COST EXECUCIÓ MATERIAL									78,66375

P84D-B0E3	m2	Cel ras registrable de plaques de llana mineral compactada, acabat superficial amb pintura color blanc, amb cantell rebaixat (E) per a perfils de 15mm, de 1200x 600 mm i 14 a 17 mm de gruix, classe d'absorció acústica A segons UNE-EN 13964, resistència a la humitat 95% i reacció al foc A1, col·locat amb estructura d'acer galvanitzat vista formada per perfils principals en forma de T invertida de 15 mm de base cada 1,2 m per a fixar al sostre mitjançant vareta de suspensió cada 1,2 m i perfils secundaris formant retícula, per a una alçària de cel ras de 4 m com a màxim	Rend.: 1,000					33,44	€
------------------	----	--	---------------------	--	--	--	--	--------------	---

JUSTIFICACIÓ DE PREUS

Data: 15/09/22

Pàg.: 24

PARTIDES D'OBRA

NÚM	CODI	UA	DESCRIPCIÓ	Unitats	Preu	Parcial	Import
Ma d'obra							
	A01-FEPH	h	Ajudant muntador	0,200	/R x 24,14000 =	4,82800	
	A0F-000R	h	Oficial 1a muntador	0,200	/R x 28,10000 =	5,62000	
				Subtotal:		10,44800	10,44800
Materials							
	B84F-2LLV	m2	Placa de fibres minerals compactades per a cel ras, acabat superficial amb pintura color blanc, amb cantell rebaixat (E) per a perfils de 15mm segons norma UNE-EN 13964, de 1200x 600 mm i de 14 a 17 mm de gruix, amb un coeficient d'absorció acústica ponderat de 0,9 a 1 segons UNE-EN ISO 11654, resistència a la humitat 95% i reacció al foc A1	1,030	x 18,84000 =	19,40520	
	B848-2IUF	m2	Estructura d'acer galvanitzat vista per a cel ras de plaques de 1200x600 mm formada per perfils principals en forma de T invertida de 15 mm de base col·locats cada 1,2 m per a fixar al sostre mitjançant vareta de suspensió cada 1,2 m, i perfils secundaris formant retícula, inclòs part proporcional de perfils de remat, suspensors i fixacions, per a suportar una càrrega de fins a 14 kg	1,030	x 3,33000 =	3,42990	
				Subtotal:		22,83510	22,83510
				DESPESES AUXILIARS	1,50 %		0,15672
				COST DIRECTE			33,43982
				DESPESES INDIRECTES	0,00 %		0,00000
				COST EXECUCIÓ MATERIAL			33,43982

P-46	P84E-42MO	m2	Reposició parcial de cel ras de plaques de fibres vegetals, amb acabat de la cara vista de fibra vegetal fina, de 60x120 cm i 15 mm de gruix, amb cantell recte (A) UNE-EN 13964, amb classe d'absorció acústica E segons UNE-EN-ISO 11654, muntat sobre perfil·leria existent vista d'acer galvanitzat i prelacat, sistema desmuntable, per a una alçària de cel ras de 4 m com a màxim	Rend.: 1,000		33,65	€
-------------	------------------	----	--	---------------------	--	--------------	----------

				Unitats	Preu	Parcial	Import
Ma d'obra							
	A0F-000R	h	Oficial 1a muntador	0,100	/R x 28,10000 =	2,81000	
	A01-FEPH	h	Ajudant muntador	0,100	/R x 24,14000 =	2,41400	
				Subtotal:		5,22400	5,22400
Materials							
	B84D-0P6O	m2	Placa de cel ras de fibres vegetals, amb acabat de la cara vista de fibra vegetal fina, de 60x120 cm i 15 mm de gruix, amb cantell recte (A), segons UNE-EN 13964, amb classificació de resistència al foc A2-s1, d0	1,030	x 27,52000 =	28,34560	
				Subtotal:		28,34560	28,34560

JUSTIFICACIÓ DE PREUS

Data: 15/09/22

Pàg.: 25

PARTIDES D'OBRA

NÚM	CODI	UA	DESCRIPCIÓ		PREU		
			DESPESES AUXILIARS	1,50 %	0,07836		
			COST DIRECTE		33,64796		
			DESPESES INDIRECTES	0,00 %	0,00000		
			COST EXECUCIÓ MATERIAL		33,64796		
P-47	P84E-ENMO	PA	Recol·locació o millora de la fixació de reixes de ventilació a cel ras de fibres.	Rend.: 1,000	370,00 €		
			COST DIRECTE		370,00000		
			DESPESES INDIRECTES	0,00 %	0,00000		
			COST EXECUCIÓ MATERIAL		370,00000		
P-48	P84J-9JS3	m2	Cel ras registrable de plaques de guix laminat amb acabat llis, 600x 600 mm i 12,5 mm de gruix, sistema desmuntable amb estructura d'acer galvanitzat vist format per perfils principals amb forma de T invertida de 15 mm de base col·locats cada 1,2 m i fixats al sostre mitjançant vareta de suspensió cada 1,2 m, amb perfils secundaris col·locats formant retícula de 600x 600 mm, per a una alçària de cel ras de 4 m com a màxim	Rend.: 1,000	35,40 €		
				Unitats	Preu	Parcial	Import
			Ma d'obra				
	A01-FEPH	h	Ajudant muntador	0,200	/R x 24,14000 =	4,82800	
	A0F-000R	h	Oficial 1a muntador	0,200	/R x 28,10000 =	5,62000	
				Subtotal:		10,44800	10,44800
			Materials				
	B84I-0P89	m2	Placa de guix laminat per a cel ras registrable de 12,5 mm de gruix, acabat llis, de 600x600 mm i cantell recte (A) segons la norma UNE-EN 13964, per quedar l'entremat vist, i reacció al foc A2-s1, d0	1,030	x 20,37000 =	20,98110	
	B848-2IUE	m2	Estructura d'acer galvanitzat vista per a cel ras de plaques de 600x600 mm formada per perfils principals en forma de T invertida de 15 mm de base col·locats cada 1,2 m per a fixar al sostre mitjançant vareta de suspensió cada 1,2 m, i perfils secundaris formant retícula, inclòs part proporcional de perfils de remat, suspensors i fixacions, per a suportar una càrrega de fins a 14 kg	1,030	x 3,70000 =	3,81100	
				Subtotal:		24,79210	24,79210
			DESPESES AUXILIARS	1,50 %		0,15672	
			COST DIRECTE			35,39682	
			DESPESES INDIRECTES	0,00 %		0,00000	
			COST EXECUCIÓ MATERIAL			35,39682	

JUSTIFICACIÓ DE PREUS

Data: 15/09/22

Pàg.: 26

PARTIDES D'OBRA

NÚM	CODI	UA	DESCRIPCIÓ				PREU
P-49	P84J-9JSE	m2	Reposició plaques cel ras registrable de plaques de guix laminat amb acabat vinílic, 600x 600 mm i 12,5 mm de gruix, sistema desmuntable amb estructura d'acer galvanitzat vist format per perfils principals amb forma de T invertida de 15 mm de base col·locats cada 1,2 m i fixats al sostre mitjançant vareta de suspensió cada 1,2 m, amb perfils secundaris col·locats formant retícula de 600x 600 mm, per a una alçària de cel ras de 4 m com a màxim	Rend.: 1,000			34,11 €
				Unitats	Preu	Parcial	Import
Ma d'obra							
	A01-FEPH	h	Ajudant muntador	0,200	/R x 24,14000 =	4,82800	
	A0F-000R	h	Oficial 1a muntador	0,200	/R x 28,10000 =	5,62000	
				Subtotal:		10,44800	10,44800
Materials							
	B84I-0P8F	m2	Placa de guix laminat per a cel ras registrable de 12,5 mm de gruix, acabat vinílic, de 600x600 mm i cantell recte (A) segons la norma UNE-EN 13964, per quedar l'entremat vist, i reacció al foc A2-s1, d0	1,030	x 22,82000 =	23,50460	
				Subtotal:		23,50460	23,50460
				DESPESES AUXILIARS	1,50 %		0,15672
				COST DIRECTE			34,10932
				DESPESES INDIRECTES	0,00 %		0,00000
				COST EXECUCIÓ MATERIAL			34,10932
P-50	P84J-9JSQ	m2	Cel ras registrable de plaques de guix laminat amb acabat llis, 1200x 600 mm i 12,5 mm de gruix, sistema desmuntable amb estructura d'acer galvanitzat vist format per perfils principals amb forma de T invertida de 15 mm de base col·locats cada 1,2 m i fixats al sostre mitjançant vareta de suspensió cada 1,2 m, amb perfils secundaris col·locats formant retícula de 600x 1200 mm, per a una alçària de cel ras de 4 m com a màxim	Rend.: 1,000			35,02 €
				Unitats	Preu	Parcial	Import
Ma d'obra							
	A0F-000R	h	Oficial 1a muntador	0,200	/R x 28,10000 =	5,62000	
	A01-FEPH	h	Ajudant muntador	0,200	/R x 24,14000 =	4,82800	
				Subtotal:		10,44800	10,44800
Materials							
	B84I-0P8S	m2	Placa de guix laminat per a cel ras registrable de 12,5 mm de gruix, acabat llis, de 1200x600 mm i cantell recte (A) segons la norma UNE-EN 13964, per quedar l'entremat vist, i reacció al foc A2-s1, d0	1,030	x 20,37000 =	20,98110	
	B848-2IUUF	m2	Estructura d'acer galvanitzat vista per a cel ras de plaques de 1200x600 mm formada per perfils principals en forma de T invertida de 15 mm de base col·locats cada 1,2 m per a fixar al sostre mitjançant vareta de suspensió cada 1,2 m, i perfils secundaris formant retícula, inclòs part proporcional de perfils de remat, suspensors i fixacions, per a suportar una	1,030	x 3,33000 =	3,42990	

JUSTIFICACIÓ DE PREUS

Data: 15/09/22

Pàg.: 27

PARTIDES D'OBRA

NÚM	CODI	UA	DESCRIPCIÓ	PREU
			càrrega de fins a 14 kg	
			Subtotal:	24,41100
			DESPESES AUXILIARS	1,50 %
			COST DIRECTE	35,01572
			DESPESES INDIRECTES	0,00 %
			COST EXECUCIÓ MATERIAL	35,01572

P-51 P874-HKPL m2 Neteja i preparació de paviments de pintura epoxi per a pintat posterior, amb decapat manual, retirada d'elements solts i aplicació de productes segelladora. **Rend.: 1,000** **9,77 €**

Ma d'obra				Unitats	Preu	Parcial	Import
A0D-0007	h	Manobre	0,300	/R x	22,70000 =	6,81000	
A0F-000B	h	Oficial 1a	0,100	/R x	27,19000 =	2,71900	
			Subtotal:			9,52900	9,52900
			DESPESES AUXILIARS		2,50 %		0,23823
			COST DIRECTE				9,76723
			DESPESES INDIRECTES		0,00 %		0,00000
			COST EXECUCIÓ MATERIAL				9,76723

P-52 P874-HKTD m2 Neteja superficial de parament vertical de morter, amb raspallat manual i retirada d'elements solts. **Rend.: 1,000** **7,82 €**

Ma d'obra				Unitats	Preu	Parcial	Import
A0F-000B	h	Oficial 1a	0,030	/R x	27,19000 =	0,81570	
A0D-0007	h	Manobre	0,300	/R x	22,70000 =	6,81000	
			Subtotal:			7,62570	7,62570
			DESPESES AUXILIARS		2,50 %		0,19064
			COST DIRECTE				7,81634
			DESPESES INDIRECTES		0,00 %		0,00000
			COST EXECUCIÓ MATERIAL				7,81634

P-53 P89E-4V7 m2 Pintat de portes cegues d'acer, amb esmalt sintètic, amb dues capes d'imprimació antioxidant i dues d'acabat. **Rend.: 1,000** **22,30 €**

Ma d'obra				Unitats	Preu	Parcial	Import
A01-FEP9	h	Ajudant pintor	0,050	/R x	24,14000 =	1,20700	
A0F-000V	h	Oficial 1a pintor	0,520	/R x	27,19000 =	14,13880	
			Subtotal:			15,34580	15,34580

Materials

JUSTIFICACIÓ DE PREUS

Data: 15/09/22

Pàg.: 28

PARTIDES D'OBRA

NÚM	CODI	UA	DESCRIPCIÓ					PREU
	B891-0P02	kg	Esmalt sintètic	0,255	x	13,90000	=	3,54450
	B8Z6-0P2D	kg	Imprimació antioxidant	0,204	x	15,59000	=	3,18036
						Subtotal:		6,72486
						DESPESES AUXILIARS	1,50 %	0,23019
						COST DIRECTE		22,30085
						DESPESES INDIRECTES	0,00 %	0,00000
						COST EXECUCIÓ MATERIAL		22,30085

P-54	P89I-4V8Q	m2	Pintat de parament horitzontal de guix, amb pintura plàstica amb acabat llis, amb una capa segelladora i dues d'acabat	Rend.: 1,000				6,09	€		
						Unitats		Preu		Parcial	Import
			Ma d'obra								
	A0F-000V	h	Oficial 1a pintor	0,125	/R x	27,19000	=	3,39875			
	A01-FEP9	h	Ajudant pintor	0,015	/R x	24,14000	=	0,36210			
						Subtotal:		3,76085			3,76085
			Materials								
	B8ZM-0P35	kg	Segelladora	0,153	x	4,92000	=	0,75276			
	B896-HYAR	kg	Pintura plàstica, per a interiors	0,3978	x	3,83000	=	1,52357			
						Subtotal:		2,27633			2,27633
						DESPESES AUXILIARS	1,50 %				0,05641
						COST DIRECTE					6,09359
						DESPESES INDIRECTES	0,00 %				0,00000
						COST EXECUCIÓ MATERIAL					6,09359

P-55	P89I-4V8T	m2	Pintat de parament vertical de guix o ciment, amb pintura plàstica amb acabat llis, amb una capa segelladora i dues d'acabat. Inclou els mitjans auxiliars necessaris.	Rend.: 1,000				5,28	€		
						Unitats		Preu		Parcial	Import
			Ma d'obra								
	A01-FEP9	h	Ajudant pintor	0,010	/R x	24,14000	=	0,24140			
	A0F-000V	h	Oficial 1a pintor	0,100	/R x	27,19000	=	2,71900			
						Subtotal:		2,96040			2,96040
			Materials								
	B896-HYAR	kg	Pintura plàstica, per a interiors	0,3978	x	3,83000	=	1,52357			
	B8ZM-0P35	kg	Segelladora	0,153	x	4,92000	=	0,75276			
						Subtotal:		2,27633			2,27633

JUSTIFICACIÓ DE PREUS

Data: 15/09/22

Pàg.: 29

PARTIDES D'OBRA

NÚM	CODI	UA	DESCRIPCIÓ					PREU
				DESPESES AUXILIARS	1,50	%		0,04441
				COST DIRECTE				5,28114
				DESPESES INDIRECTES	0,00	%		0,00000
				COST EXECUCIÓ MATERIAL				5,28114
P-56	P8Z0-47LL	m2	Armadura per a arrebossats, amb malla de fibra de vidre revestida de PVC de 10x10 mm, amb un pes mínim de 145 g/m2	Rend.: 1,000				5,11 €
				Unitats		Preu	Parcial	Import
	Ma d'obra							
	A0F-000T	h	Oficial 1a paleta	0,060	/R x	27,19000 =	1,63140	
				Subtotal:			1,63140	1,63140
	Materials							
	B8ZA-0P1I	m2	Malla de fibra de vidre revestida de PVC, de dimensions 10x10 mm, amb un pes mínim de 145 g/m2	1,020	x	3,39000 =	3,45780	
				Subtotal:			3,45780	3,45780
				DESPESES AUXILIARS	1,50	%		0,02447
				COST DIRECTE				5,11367
				DESPESES INDIRECTES	0,00	%		0,00000
				COST EXECUCIÓ MATERIAL				5,11367
P-57	P93M-3GMO	m2	Solera de formigó HM-20/P/20/I en zones interiors, de consistència plàstica i grandària màxima del granulat 20 mm, de gruix 5 cm. Inclou formació de junts amb elements existents.	Rend.: 1,000				25,56 €
				Unitats		Preu	Parcial	Import
	Ma d'obra							
	A0D-0007	h	Manobre	0,600	/R x	22,70000 =	13,62000	
	A0F-000T	h	Oficial 1a paleta	0,300	/R x	27,19000 =	8,15700	
				Subtotal:			21,77700	21,77700
	Materials							
	B06E-12C5	m3	Formigó HM-20/P / 20 / I de consistència plàstica, grandària màxima del granulat 20 mm, amb >= 200 kg/m3 de ciment, apte per a classe d'exposició I	0,0515	x	67,05000 =	3,45308	
				Subtotal:			3,45308	3,45308
				DESPESES AUXILIARS	1,50	%		0,32666
				COST DIRECTE				25,55674
				DESPESES INDIRECTES	0,00	%		0,00000
				COST EXECUCIÓ MATERIAL				25,55674

JUSTIFICACIÓ DE PREUS

Data: 15/09/22

Pàg.: 30

PARTIDES D'OBRA

NÚM	CODI	UA	DESCRIPCIÓ		PREU		
P-58	P9D5-35ZK	m2	Paviment interior, de rajola de gres porcellànic premat esmaltat antilliscant, grup Bla (UNE-EN 14411), de forma rectangular o quadrada, preu mitjà, de 6 a 15 peces/m2, Indeterminat col·locades amb adhesiu per a rajola ceràmica C1 (UNE-EN 12004) i rejuntat amb beurada CG1 (UNE-EN 13888).	Rend.: 1,000	42,16 €		
				Unitats	Preu	Parcial	Import
Ma d'obra							
	A01-FEP3	h	Ajudant col·locador	0,200 /R x	24,14000 =	4,82800	
	A0D-0007	h	Manobre	0,030 /R x	22,70000 =	0,68100	
	A0F-000D	h	Oficial 1a col·locador	0,450 /R x	27,19000 =	12,23550	
				Subtotal:		17,74450	17,74450
Materials							
	B094-06TJ	kg	Adhesiu cimentós tipus C1 Indeterminat segons norma UNE-EN 12004	7,0035 x	0,31000 =	2,17109	
	B053-1VF8	kg	Material per a rejuntat de rajoles ceràmiques CG1 segons norma UNE-EN 13888, de color	1,425 x	0,34000 =	0,48450	
	B0FG2-0GN	m2	Rajola de gres porcellànic premat esmaltat antilliscant de forma rectangular o quadrada, de 6 a 15 peces/m2, preu mitjà, grup Bla (UNE-EN 14411)	1,020 x	21,07000 =	21,49140	
				Subtotal:		24,14699	24,14699
				DESPESES AUXILIARS	1,50 %		0,26617
				COST DIRECTE			42,15766
				DESPESES INDIRECTES	0,00 %		0,00000
				COST EXECUCIÓ MATERIAL			42,15766
P-59	P9D5-ENMO	PA	Partida alçada de reposició de rajoles sostretes amb peces de iguals característiques al paviment existent. Inclou preparació de superfície prèvia.	Rend.: 1,000	180,00 €		
				COST DIRECTE			180,00000
				DESPESES INDIRECTES	0,00 %		0,00000
				COST EXECUCIÓ MATERIAL			180,00000
P-60	P9J2-6YWR	m2	Pelfut de cautxú amb relleu de pues, de color i de 16 mm de gruix, col·locat sense adherir. Inclou la retirada d'elements existents, preparació de superfície i reparació de perfils perimetrals si fos necessari.	Rend.: 1,000	63,22 €		
				Unitats	Preu	Parcial	Import
Ma d'obra							
	A01-FEP3	h	Ajudant col·locador	0,030 /R x	24,14000 =	0,72420	
	A0F-000D	h	Oficial 1a col·locador	0,030 /R x	27,19000 =	0,81570	
				Subtotal:		1,53990	1,53990
Materials							
	B9J1-1N08	m2	Pelfut de cautxú amb relleu de pues, de color i de 16 mm de gruix	1,100 x	56,05000 =	61,65500	
				Subtotal:		61,65500	61,65500

JUSTIFICACIÓ DE PREUS

Data: 15/09/22

Pàg.: 31

PARTIDES D'OBRA

NÚM	CODI	UA	DESCRIPCIÓ	PREU	
			DESPESES AUXILIARS	1,50 %	0,02310
			COST DIRECTE		63,21800
			DESPESES INDIRECTES	0,00 %	0,00000
			COST EXECUCIÓ MATERIAL		63,21800

P-61 P9M3-H486 m2 Paviment continu multicapa de resines, amb 1 capa base i 1 capa d'acabat **Rend.: 1,000** **20,13** €

				Unitats	Preu	Parcial	Import
Ma d'obra							
	A0F-000B	h	Oficial 1a	0,260	/R x 27,19000 =	7,06940	
	A0D-0007	h	Manobre	0,260	/R x 22,70000 =	5,90200	
				Subtotal:		12,97140	12,97140
Materials							
	B9M2-1YMH	kg	Emulsió de resines sintètiques en base aquosa, per a capa base per a paviment continu, amb pigments	0,840	x 5,37000 =	4,51080	
	B9M2-H485	kg	Emulsió de resines sintètiques en base aquosa, per a capa d'acabat per a paviment continu	0,420	x 5,84000 =	2,45280	
				Subtotal:		6,96360	6,96360
			DESPESES AUXILIARS		1,50 %		0,19457
			COST DIRECTE				20,12957
			DESPESES INDIRECTES		0,00 %		0,00000
			COST EXECUCIÓ MATERIAL				20,12957

P-62 P9U8-4ZMO m Sòcol higiènic de mitja canya de gres premsat esmaltat, de 12 cm d'alçària, col·locat amb adhesiu per a rajola ceràmica C1 E (UNE-EN 12004) i rejuntat amb beurada CG1 (UNE-EN 13888) **Rend.: 1,000** **9,04** €

				Unitats	Preu	Parcial	Import
Ma d'obra							
	A01-FEP3	h	Ajudant col·locador	0,020	/R x 24,14000 =	0,48280	
	A0F-000D	h	Oficial 1a col·locador	0,100	/R x 27,19000 =	2,71900	
				Subtotal:		3,20180	3,20180
Materials							
	B9U7-0JAM	m	Sòcol de rajola gres premsat esmaltat, de 12 cm d'alçària	1,020	x 5,43000 =	5,53860	
	B053-1VF8	kg	Material per a rejuntat de rajoles ceràmiques CG1 segons norma UNE-EN 13888, de color	0,1001	x 0,34000 =	0,03403	
	B094-06TU	kg	Adhesiu cimentós tipus C1 E segons norma UNE-EN 12004	0,525	x 0,41000 =	0,21525	
				Subtotal:		5,78788	5,78788

JUSTIFICACIÓ DE PREUS

Data: 15/09/22

Pàg.: 32

PARTIDES D'OBRA

NÚM	CODI	UA	DESCRIPCIÓ	PREU	
			DESPESES AUXILIARS	1,50 %	0,04803
			COST DIRECTE		9,03771
			DESPESES INDIRECTES	0,00 %	0,00000
			COST EXECUCIÓ MATERIAL		9,03771

P-63	PAF8-7CEN	u	Finestra d'alumini lacat blanc, col·locada sobre bastiment de base, amb una fulla oscil·lobatent, per a un buit d'obra aproximat de 190x50 cm, elaborada amb perfils de preu alt, classificació mínima 3 de permeabilitat a l'aire segons UNE-EN 12207, classificació mínima 8A d'estanquitat a l'aigua segons UNE-EN 12208 i classificació mínima C4 de resistència al vent segons UNE-EN 12210.	Rend.: 1,000	293,70	€
-------------	------------------	---	---	---------------------	---------------	----------

			Unitats	Preu	Parcial	Import
Ma d'obra						
	A0F-000R	h	Oficial 1a muntador	0,600 /R x	28,10000 =	16,86000
	A01-FEPH	h	Ajudant muntador	0,150 /R x	24,14000 =	3,62100
			Subtotal:			20,48100
Materials						
	BAF4-1Q0N	m2	Finestra d'alumini lacat blanc, per a col·locar sobre bastiment de base, amb una fulla batent i una fulla oscil·lobatent, per a un buit d'obra de 1 a 2,49 m2 de superfície, elaborada amb perfils de preu alt, classificació mínima 3 de permeabilitat a l'aire segons UNE-EN 12207, classificació mínima 8A d'estanquitat a l'aigua segons UNE-EN 12208 i classificació mínima C4 de resistència al vent segons UNE-EN 12210.	0,950 x	280,35000 =	266,33250
	B7JE-0GTI	dm3	Massilla per a segellats, d'aplicació amb pistola, de base poliuretà monocomponent	0,360 x	11,96000 =	4,30560
	B7JE-0GTM	dm3	Massilla per a segellats, d'aplicació amb pistola, de base silicona neutra monocomponent	0,120 x	17,21000 =	2,06520
			Subtotal:			272,70330
			DESPESES AUXILIARS	2,50 %		0,51203
			COST DIRECTE			293,69633
			DESPESES INDIRECTES	0,00 %		0,00000
			COST EXECUCIÓ MATERIAL			293,69633

PAF9-5THM	u	Porta d'alumini anoditzat natural, col·locada sobre bastiment de base, amb dues fulles batents i una fulla superior de xarnera, per a un buit d'obra aproximat de 150x250 cm, elaborada amb perfils de preu alt	Rend.: 1,000	1.013,20	€
------------------	---	---	---------------------	-----------------	----------

			Unitats	Preu	Parcial	Import
Ma d'obra						
	A0F-000R	h	Oficial 1a muntador	0,870 /R x	28,10000 =	24,44700
	A01-FEPH	h	Ajudant muntador	0,175 /R x	24,14000 =	4,22450
			Subtotal:			28,67150

JUSTIFICACIÓ DE PREUS

Data: 15/09/22

Pàg.: 33

PARTIDES D'OBRA

NÚM	CODI	UA	DESCRIPCIÓ				PREU
Materials							
	BAF5-133T	m2	Porta d'alumini anoditzat natural, per a col·locar sobre bastiment de base, amb dues fulles batents i una fulla superior de xarnera, per a un buit d'obra de 3,25 a 4,24 m2, elaborada amb perfils de preu alt	3,750	x	260,51000 =	976,91250
	B7JE-0GTM	dm3	Massilla per a segellats, d'aplicació amb pistola, de base silicona neutra monocomponent	0,130	x	17,21000 =	2,23730
	B7JE-0GTI	dm3	Massilla per a segellats, d'aplicació amb pistola, de base poliuretà monocomponent	0,390	x	11,96000 =	4,66440
						Subtotal:	983,81420
							983,81420
						DESPESES AUXILIARS	2,50 %
							0,71679
						COST DIRECTE	1.013,20249
						DESPESES INDIRECTES	0,00 %
							0,00000
						COST EXECUCIÓ MATERIAL	1.013,20249

P-64	PAF9B5THM	u	Porta d'alumini anoditzat natural, col·locada sobre bastiment de base, amb dues fulles batents i una fulla superior de xarnera, per a un buit d'obra aproximat de 150x250 cm, elaborada amb perfils de preu alt	Rend.: 1,000			895,97	€
-------------	------------------	---	---	---------------------	--	--	---------------	----------

			Unitats		Preu	Parcial	Import
Ma d'obra							
	A0F-000R	h	Oficial 1a muntador	0,870	/R x	28,10000 =	24,44700
	A01-FEPH	h	Ajudant muntador	0,175	/R x	24,14000 =	4,22450
						Subtotal:	28,67150
							28,67150
Materials							
	B7JE-0GTI	dm3	Massilla per a segellats, d'aplicació amb pistola, de base poliuretà monocomponent	0,390	x	11,96000 =	4,66440
	BAF5-133T	m2	Porta d'alumini anoditzat natural, per a col·locar sobre bastiment de base, amb dues fulles batents i una fulla superior de xarnera, per a un buit d'obra de 3,25 a 4,24 m2, elaborada amb perfils de preu alt	3,300	x	260,51000 =	859,68300
	B7JE-0GTM	dm3	Massilla per a segellats, d'aplicació amb pistola, de base silicona neutra monocomponent	0,130	x	17,21000 =	2,23730
						Subtotal:	866,58470
							866,58470
						DESPESES AUXILIARS	2,50 %
							0,71679
						COST DIRECTE	895,97299
						DESPESES INDIRECTES	0,00 %
							0,00000
						COST EXECUCIÓ MATERIAL	895,97299

P-65	PAMON-001	u	Actuacions de reparacions i manteniment de sortides d'emergència per a portes de dues fulles de mides de entre 6 i 9 m2. Inclou reparacions i/o substitució de ferratges d'acer inox., substitucions de barreres antipànic deteriorades i correcció de desquadraments.	Rend.: 1,000			180,00	€
						COST DIRECTE	180,00000	
						DESPESES INDIRECTES	0,00 %	
							0,00000	
						COST EXECUCIÓ MATERIAL	180,00000	

JUSTIFICACIÓ DE PREUS

Data: 15/09/22

Pàg.: 34

PARTIDES D'OBRA

NÚM	CODI	UA	DESCRIPCIÓ				PREU
	PAQ8-A001	u	Conjunt de dues fulles batents per a porta interior de 40 mm de gruix, 70 d'amplària i 210 cm alçària cada una, amb fix superiorde 50 d'alçària, de cares llises de tauler de fusta de densitat mitjana de 8mm de gruix, cantells emmarcats amb MDF i estructura interior de fusta, amb acabat xapat amb HPL, col·locades. Inclou les manetes, panys i accessoris necessaris.			Rend.: 1,130	375,00 €
				Unitats	Preu	Parcial	Import
Ma d'obra							
	A0F-000K	h	Oficial 1a fuster	1,900	/R x 27,68000 =	46,54159	
	A01-FEP6	h	Ajudant fuster	0,084	/R x 27,35000 =	2,03310	
					Subtotal:	48,57469	48,57469
Materials							
	BAQ4-2IA1	u	Fulla batent per a porta interior, de 40 mm de gruix 80 cm d'amplària i 210 cm alçària, de cares llises de tauler de fusta de densitat mitjana de 8mm de gruix, cantells emmarcats amb MDF i estructura interior fusta, amb acabat xapat amb HPL	2,000	x 127,68000 =	255,36000	
	BAS0-0ZFL	u	Ferramenta per a porta d'interior de dues fulles batents, de preu mitjà	1,000	x 69,85000 =	69,85000	
					Subtotal:	325,21000	325,21000
					DESPESES AUXILIARS	2,50 %	1,21437
					COST DIRECTE		374,99906
					DESPESES INDIRECTES	0,00 %	0,00000
					COST EXECUCIÓ MATERIAL		374,99906

	PAQ8-AJ9I	u	Conjunt de dues fulles batents per a porta interior de 40 mm de gruix, 80 d'amplària i 210 cm alçària cada una, amb fix superiorde 50 d'alçària, de cares llises de tauler de fusta de densitat mitjana de 8mm de gruix, cantells emmarcats amb MDF i estructura interior de fusta, amb acabat xapat amb HPL, col·locades. Inclou les manetes, panys i accessoris necessaris.			Rend.: 1,000	381,47 €
				Unitats	Preu	Parcial	Import
Ma d'obra							
	A0F-000K	h	Oficial 1a fuster	1,900	/R x 27,68000 =	52,59200	
	A01-FEP6	h	Ajudant fuster	0,084	/R x 27,35000 =	2,29740	
					Subtotal:	54,88940	54,88940
Materials							
	BAQ4-2IA1	u	Fulla batent per a porta interior, de 40 mm de gruix 80 cm d'amplària i 210 cm alçària, de cares llises de tauler de fusta de densitat mitjana de 8mm de gruix, cantells emmarcats amb MDF i estructura interior fusta, amb acabat xapat amb HPL	2,000	x 127,68000 =	255,36000	
	BAS0-0ZFL	u	Ferramenta per a porta d'interior de dues fulles batents, de preu mitjà	1,000	x 69,85000 =	69,85000	

JUSTIFICACIÓ DE PREUS

Data: 15/09/22

Pàg.: 35

PARTIDES D'OBRA

NÚM	CODI	UA	DESCRIPCIÓ		PREU
				Subtotal:	325,21000
				DESPESES AUXILIARS	2,50 %
					1,37224
				COST DIRECTE	381,47164
				DESPESES INDIRECTES	0,00 %
					0,00000
				COST EXECUCIÓ MATERIAL	381,47164

PAQA-BG62	u	Dues fulles per a porta corredissa encastada amb una llum de pas de 160x 210 cm, de cares llises, acabat superficial ambde DM lacat, ferratges de preu alt i folrat del bastiment de base amb fusta del mateix tipus, fixada a les guies de la caixa encastada	Rend.: 1,000	288,92	€
------------------	---	--	---------------------	---------------	----------

	Unitats	Preu	Parcial	Import
--	---------	------	---------	--------

Ma d'obra

A0F-000K	h	Oficial 1a fuster	2,000 /R x	27,68000 =	55,36000
A01-FEP6	h	Ajudant fuster	0,100 /R x	27,35000 =	2,73500

Subtotal:			58,09500	58,09500
-----------	--	--	----------	----------

Materials

BAS0-0ZFP	u	Ferramenta per a porta d'interior de dues fulles corredisses, de preu alt	1,000 x	30,99000 =	30,99000
BAZ2-2QDY	u	Galze per a porta corredissa encastada per a una llum de pas de 160x 210cm, de DM lacat, per a 2 fulles	1,000 x	86,72000 =	86,72000
BAQ7-2Q2E	u	Fulla per a porta interior de 40 mm de gruix, per a una llum de 80x 210 cm, de cares llises amb acabat lacat	2,000 x	55,83000 =	111,66000

Subtotal:			229,37000	229,37000
-----------	--	--	-----------	-----------

DESPESES AUXILIARS	2,50 %	1,45238
--------------------	--------	---------

COST DIRECTE	288,91738
--------------	-----------

DESPESES INDIRECTES	0,00 %	0,00000
---------------------	--------	---------

COST EXECUCIÓ MATERIAL	288,91738
-------------------------------	------------------

P-66 PAQABBG62	u	Porta sanvitx fenòlic per interiors d'una fulla corredera, d'amplada 1900 mm, amb un gruix total de 45 mm, formada per revestiment de 6 mm de plaques fenòliques i estructura de poliestiré expandit rigid d'alta densitat de 33 mm, encolat i prensat amb marc perimetral compacte fenòlic de 25 mm. Guia superior vista. Herratges d'acer inox.	Rend.: 1,000	1.238,54	€
-----------------------	---	---	---------------------	-----------------	----------

	Unitats	Preu	Parcial	Import
--	---------	------	---------	--------

Ma d'obra

A0F-000K	h	Oficial 1a fuster	2,000 /R x	27,68000 =	55,36000
A01-FEP6	h	Ajudant fuster	0,100 /R x	27,35000 =	2,73500

Subtotal:			58,09500	58,09500
-----------	--	--	----------	----------

Materials

BAQ7-2Q3E	u	Fulla porta corredera int. fenol. g=45 mm 190x210	1,000 x	1.148,00000 =	1.148,00000
-----------	---	---	---------	---------------	-------------

JUSTIFICACIÓ DE PREUS

Data: 15/09/22

Pàg.: 36

PARTIDES D'OBRA

NÚM	CODI	UA	DESCRIPCIÓ				PREU	
	BAS0-0ZFP	u	Ferramenta per a porta d'interior de dues fulles corredisses, de preu alt	1,000	x	30,99000 =	30,99000	
						Subtotal:	1.178,99000	1.178,99000
						DESPESES AUXILIARS	2,50 %	1,45238
						COST DIRECTE		1.238,53738
						DESPESES INDIRECTES	0,00 %	0,00000
						COST EXECUCIÓ MATERIAL		1.238,53738

PAQB-B6L9	u	Porta block de fulles batents de fusta per a interior, batent, de 40 mm de gruix, amb una llum de pas de 70 cm d'amplària i 200 cm d'alçària, per a un gruix de bastiment de 10 cm, com a màxim, acabat HPL, amb fulla cares llises de tauler aglomerat hidròfug xapat, galzes i tapajunts de MDF xapat, ribet de goma, ferramenta de penjar, pany de cop, amb joc de manetes, acer inoxidable 1.4301 (AISI 304), amb placa petita, de preu alt	Rend.: 1,000				294,25	€
------------------	---	---	---------------------	--	--	--	---------------	----------

			Unitats		Preu		Parcial	Import
Ma d'obra								
	A01-FEP6	h	Ajudant fuster	0,075	/R x	27,35000 =	2,05125	
	A0F-000K	h	Oficial 1a fuster	1,500	/R x	27,68000 =	41,52000	
						Subtotal:	43,57125	43,57125
Materials								
	BAZ4-2PZ2	u	Joc de manetes, acer inoxidable 1.4301 (AISI 304), amb placa petita, de preu alt	1,000	x	22,62000 =	22,62000	
	BAQ8-2P5B	u	Porta block de fulles batents de fusta per a interior, batent, de 40 mm de gruix, amb una llum de pas de 70 cm d'amplària i 200 cm d'alçària, per a un gruix de bastiment de 10 cm, com a màxim, acabat HPL, amb fulla cares llises de tauler aglomerat hidròfug xapat, galzes i tapajunts de MDF xapat, ribet de goma, ferramenta de penjar, pany de cop	1,000	x	227,41000 =	227,41000	
						Subtotal:	250,03000	250,03000
						DESPESES AUXILIARS	1,50 %	0,65357
						COST DIRECTE		294,25482
						DESPESES INDIRECTES	0,00 %	0,00000
						COST EXECUCIÓ MATERIAL		294,25482

PAQB-B6M2	u	Porta block de fulles batents de fusta per a interior, batent, de 40 mm de gruix, amb una llum de pas de 95 cm d'amplària i 215 cm d'alçària, amb fixe superior de 42 cm, per a un gruix de bastiment de 10 cm, com a màxim, acabat HPL, amb fulla cares llises de tauler aglomerat hidròfug xapat, galzes i tapajunts de MDF xapat, ribet de goma, ferramenta de penjar, pany amb clau, amb joc de manetes, acer inoxidable 1.4301 (AISI 304), amb placa petita, de preu alt	Rend.: 1,000				374,56	€
------------------	---	---	---------------------	--	--	--	---------------	----------

Unitats	Preu	Parcial	Import
---------	------	---------	--------

JUSTIFICACIÓ DE PREUS

Data: 15/09/22

Pàg.: 37

PARTIDES D'OBRA

NÚM	CODI	UA	DESCRIPCIÓ				PREU	
Ma d'obra								
	A01-FEP6	h	Ajudant fuster	1,000	/R x	27,35000 =	27,35000	
	A0F-000K	h	Oficial 1a fuster	1,000	/R x	27,68000 =	27,68000	
						Subtotal:	55,03000	55,03000
Materials								
	BAQ8-2P72	u	Porta block de fulles batents de fusta per a interior, batent, de 40 mm de gruix, amb una llum de pas de entre 90 i 215 cm d'amplària i 210 cm d'alçària, per a un gruix de bastiment de 10 cm, com a màxim, acabat HPL, amb fulla cares llises de tauler aglomerat hidròfug xapat, galzes i tapajunts de MDF xapat, ribet de goma, ferramenta de penjar, pany de cop	1,000	x	296,08000 =	296,08000	
	BAZ4-2PZ2	u	Joc de manetes, acer inoxidable 1.4301 (AISI 304), amb placa petita, de preu alt	1,000	x	22,62000 =	22,62000	
						Subtotal:	318,70000	318,70000
						DESPESES AUXILIARS	1,50 %	0,82545
						COST DIRECTE		374,55545
						DESPESES INDIRECTES	0,00 %	0,00000
						COST EXECUCIÓ MATERIAL		374,55545

PAQB-B6M3	u	Porta block de fulles batents de fusta per a interior, batent, de 40 mm de gruix, amb una llum de pas de 95 cm d'amplària i 203 cm d'alçària, per a un gruix de bastiment de 10 cm, com a màxim, acabat HPL, amb fulla cares llises de tauler aglomerat hidròfug xapat, galzes i tapajunts de MDF xapat, ribet de goma, ferramenta de penjar, pany amb clau, amb joc de manetes, acer inoxidable 1.4301 (AISI 304), amb placa petita, de preu alt	Rend.: 1,000			346,63	€
------------------	---	---	---------------------	--	--	---------------	----------

				Unitats	Preu	Parcial	Import	
Ma d'obra								
	A01-FEP6	h	Ajudant fuster	0,500	/R x	27,35000 =	13,67500	
	A0F-000K	h	Oficial 1a fuster	0,500	/R x	27,68000 =	13,84000	
						Subtotal:	27,51500	27,51500
Materials								
	BAQ8-2P72	u	Porta block de fulles batents de fusta per a interior, batent, de 40 mm de gruix, amb una llum de pas de entre 90 i 215 cm d'amplària i 210 cm d'alçària, per a un gruix de bastiment de 10 cm, com a màxim, acabat HPL, amb fulla cares llises de tauler aglomerat hidròfug xapat, galzes i tapajunts de MDF xapat, ribet de goma, ferramenta de penjar, pany de cop	1,000	x	296,08000 =	296,08000	
	BAZ4-2PZ2	u	Joc de manetes, acer inoxidable 1.4301 (AISI 304), amb placa petita, de preu alt	1,000	x	22,62000 =	22,62000	
						Subtotal:	318,70000	318,70000

JUSTIFICACIÓ DE PREUS

Data: 15/09/22

Pàg.: 38

PARTIDES D'OBRA

NÚM	CODI	UA	DESCRIPCIÓ	PREU
			DESPESES AUXILIARS	1,50 %
			COST DIRECTE	346,62773
			DESPESES INDIRECTES	0,00 %
			COST EXECUCIÓ MATERIAL	346,62773

PAQB-B6MO	u	Porta block de fulles batents de fusta per a interior, batent, de 40 mm de gruix, amb una llum de pas de 95 cm d'amplària i 215 cm d'alçària, amb fixe superior de 42 cm i fixe lateral de 25 cm, per a un gruix de bastiment de 10 cm, com a màxim, acabat HPL, amb fulla cares llises de tauler aglomerat hidròfug xapat, galzes i tapajunts de MDF xapat, ribet de goma, ferramenta de penjar, pany amb clau, amb joc de manetes, acer inoxidable 1.4301 (AISI 304), amb placa petita, de preu alt	Rend.: 1,000	402,48	€
------------------	---	---	---------------------	---------------	---

			Unitats	Preu	Parcial	Import
Ma d'obra						
A0F-000K	h	Oficial 1a fuster	1,500	/R x 27,68000 =	41,52000	
A01-FEP6	h	Ajudant fuster	1,500	/R x 27,35000 =	41,02500	
			Subtotal:		82,54500	82,54500
Materials						
BAQ8-2P72	u	Porta block de fulles batents de fusta per a interior, batent, de 40 mm de gruix, amb una llum de pas de entre 90 i 215 cm d'amplària i 210 cm d'alçària, per a un gruix de bastiment de 10 cm, com a màxim, acabat HPL, amb fulla cares llises de tauler aglomerat hidròfug xapat, galzes i tapajunts de MDF xapat, ribet de goma, ferramenta de penjar, pany de cop	1,000	x 296,08000 =	296,08000	
BAZ4-2PZ2	u	Joc de manetes, acer inoxidable 1.4301 (AISI 304), amb placa petita, de preu alt	1,000	x 22,62000 =	22,62000	
			Subtotal:		318,70000	318,70000
		DESPESES AUXILIARS		1,50 %		1,23818
		COST DIRECTE				402,48318
		DESPESES INDIRECTES		0,00 %		0,00000
		COST EXECUCIÓ MATERIAL				402,48318

PAQB-B6P2	u	Porta block de fulles batents de fusta per a interior, batent, de 40 mm de gruix, amb una llum de pas de 70cm d'amplària i 203 cm d'alçària, amb fixe de vidre superior de 50 cm, per a un gruix de bastiment de 10 cm, com a màxim, acabat HPL, amb fulla cares llises de tauler aglomerat hidròfug xapat, galzes i tapajunts de MDF xapat, ribet de goma, ferramenta de penjar, pany amb clau, amb joc de manetes, acer inoxidable 1.4301 (AISI 304), amb placa petita, de preu alt	Rend.: 1,000	322,20	€
------------------	---	---	---------------------	---------------	---

			Unitats	Preu	Parcial	Import
Ma d'obra						
A0F-000K	h	Oficial 1a fuster	1,500	/R x 27,68000 =	41,52000	
A01-FEP6	h	Ajudant fuster	1,500	/R x 27,35000 =	41,02500	

JUSTIFICACIÓ DE PREUS

Data: 15/09/22

Pàg.: 39

PARTIDES D'OBRA

NÚM	CODI	UA	DESCRIPCIÓ				PREU
				Subtotal:		82,54500	82,54500
Materials							
	BAQ8-2P5H	u	Porta block de fulles batents de fusta per a interior, batent, de 40 mm de gruix, amb una llum de pas de 80 cm d'amplària i 200 cm d'alçària, per a un gruix de bastiment de 10 cm, com a màxim, acabat HPL, amb fulla cares llises de tauler aglomerat hidròfug xapat, galzes i tapajunts de MDF xapat, ribet de goma, ferramenta de penjar, pany de cop	0,900	x	227,41000 =	204,66900
	BC1A-HOM6	m2	Vidre laminar de seguretat 2 llunes, una incolora i l'altra Indeterminat, de 3+3 mm de gruix, amb 1 butiral transparent, classe 2 (B) 2 segons UNE-EN 12600	0,400	x	27,83000 =	11,13200
	BAZ4-2PZ2	u	Joc de manetes, acer inoxidable 1.4301 (AISI 304), amb placa petita, de preu alt	1,000	x	22,62000 =	22,62000
				Subtotal:		238,42100	238,42100
			DESPESES AUXILIARS		1,50 %		1,23818
			COST DIRECTE				322,20418
			DESPESES INDIRECTES		0,00 %		0,00000
			COST EXECUCIÓ MATERIAL				322,20418

PAQB-B6P3	u	Porta block de fulles batents de fusta per a interior, batent, de 40 mm de gruix, amb una llum de pas de 80cm d'amplària i 203 cm d'alçària, per a un gruix de bastiment de 10 cm, com a màxim, acabat HPL, amb fulla cares llises de tauler aglomerat hidròfug xapat, galzes i tapajunts de MDF xapat, ribet de goma, ferramenta de penjar, pany amb clau, amb joc de manetes, acer inoxidable 1.4301 (AISI 304), amb placa petita, de preu alt	Rend.: 1,000	305,89	€
------------------	---	--	---------------------	---------------	----------

			Unitats	Preu	Parcial	Import
Ma d'obra						
	A0F-000K	h	1,000	/R x 27,68000 =	27,68000	
	A01-FEP6	h	1,000	/R x 27,35000 =	27,35000	
			Subtotal:		55,03000	55,03000
Materials						
	BAQ8-2P5H	u	1,000	x 227,41000 =	227,41000	
	BAZ4-2PZ2	u	1,000	x 22,62000 =	22,62000	
			Subtotal:		250,03000	250,03000

JUSTIFICACIÓ DE PREUS

Data: 15/09/22

Pàg.: 40

PARTIDES D'OBRA

NÚM	CODI	UA	DESCRIPCIÓ	PREU	
			DESPESES AUXILIARS	1,50 %	0,82545
			COST DIRECTE		305,88545
			DESPESES INDIRECTES	0,00 %	0,00000
			COST EXECUCIÓ MATERIAL		305,88545

PAQB-B6PL	u	Porta block de fulles batents de fusta per a interior, batent, de 40 mm de gruix, amb una llum de pas de 80cm d'amplària i 203 cm d'alçària, amb fixe de vidre superior de 50 cm, per a un gruix de bastiment de 10 cm, com a màxim, acabat HPL, amb fulla cares llises de tauler aglomerat hidròfug xapat, galzes i tapajunts de MDF xapat, ribet de goma, ferramenta de penjar, pany amb clau, amb joc de manetes, acer inoxidable 1.4301 (AISI 304), amb placa petita, de preu alt	Rend.: 1,000	350,51	€
------------------	---	---	---------------------	---------------	---

			Unitats	Preu	Parcial	Import
Ma d'obra						
A0F-000K	h	Oficial 1a fuster	1,500	/R x 27,68000 =	41,52000	
A01-FEP6	h	Ajudant fuster	1,500	/R x 27,35000 =	41,02500	
Subtotal:					82,54500	82,54500
Materials						
BC1A-HOM6	m2	Vidre laminar de seguretat 2 llunes, una incolora i l'altra Indeterminat, de 3+3 mm de gruix, amb 1 butiral transparent, classe 2 (B) 2 segons UNE-EN 12600	0,600	x 27,83000 =	16,69800	
BAQ8-2P5H	u	Porta block de fulles batents de fusta per a interior, batent, de 40 mm de gruix, amb una llum de pas de 80 cm d'amplària i 200 cm d'alçària, per a un gruix de bastiment de 10 cm, com a màxim, acabat HPL, amb fulla cares llises de tauler aglomerat hidròfug xapat, galzes i tapajunts de MDF xapat, ribet de goma, ferramenta de penjar, pany de cop	1,000	x 227,41000 =	227,41000	
BAZ4-2PZ2	u	Joc de manetes, acer inoxidable 1.4301 (AISI 304), amb placa petita, de preu alt	1,000	x 22,62000 =	22,62000	
Subtotal:					266,72800	266,72800
		DESPESES AUXILIARS		1,50 %		1,23818
		COST DIRECTE				350,51118
		DESPESES INDIRECTES		0,00 %		0,00000
		COST EXECUCIÓ MATERIAL				350,51118

PAS2-5QML	u	Porta tallafocs metàl·lica, EI2-C 60, una fulla batent, per a una llum de 100x205 cm, preu alt, col·locada	Rend.: 1,000	300,41	€
------------------	---	--	---------------------	---------------	---

			Unitats	Preu	Parcial	Import
Ma d'obra						
A0F-000P	h	Oficial 1a manyà	0,250	/R x 27,62000 =	6,90500	
Subtotal:					6,90500	6,90500
Materials						
BAS1-0112	u	Porta tallafocs metàl·lica, EI2-C 60 una fulla batent per a una llum de 120x205 cm, preu alt	1,000	x 293,33000 =	293,33000	

JUSTIFICACIÓ DE PREUS

Data: 15/09/22

Pàg.: 41

PARTIDES D'OBRA

NÚM	CODI	UA	DESCRIPCIÓ				PREU	
				Subtotal:			293,33000	293,33000
				DESPESES AUXILIARS	2,50	%		0,17263
				COST DIRECTE				300,40763
				DESPESES INDIRECTES	0,00	%		0,00000
				COST EXECUCIÓ MATERIAL				300,40763
PAS2-5QOD	u		Porta tallafocs metàl·lica, EI2-C 120, una fulla batent, per a una llum de 100x210 cm, preu alt, col·locada	Rend.: 1,000				381,53 €
				Unitats		Preu	Parcial	Import
Ma d'obra								
	A0F-000P	h	Oficial 1a manyà	0,250	/R x	27,62000 =	6,90500	
				Subtotal:			6,90500	6,90500
Materials								
	BAS1-012U	u	Porta tallafocs metàl·lica, EI2-C 120 una fulla batent per a una llum de 100x210 cm, preu alt	1,000	x	374,45000 =	374,45000	
				Subtotal:			374,45000	374,45000
				DESPESES AUXILIARS	2,50	%		0,17263
				COST DIRECTE				381,52763
				DESPESES INDIRECTES	0,00	%		0,00000
				COST EXECUCIÓ MATERIAL				381,52763
PAS2-5QQ6	u		Porta tallafocs metàl·lica, EI2-C 60, de dues fulles batents, per a una llum de 200x210 cm, preu alt, col·locada	Rend.: 1,000				591,87 €
				Unitats		Preu	Parcial	Import
Ma d'obra								
	A0F-000P	h	Oficial 1a manyà	0,400	/R x	27,62000 =	11,04800	
				Subtotal:			11,04800	11,04800
Materials								
	BAS1-0142	u	Porta metàl·l. tallafocs 2 bat. 175x203cm	1,000	x	580,55000 =	580,55000	
				Subtotal:			580,55000	580,55000
				DESPESES AUXILIARS	2,50	%		0,27620
				COST DIRECTE				591,87420
				DESPESES INDIRECTES	0,00	%		0,00000
				COST EXECUCIÓ MATERIAL				591,87420

JUSTIFICACIÓ DE PREUS

Data: 15/09/22

Pàg.: 42

PARTIDES D'OBRA

NÚM	CODI	UA	DESCRIPCIÓ					PREU
P-67	PAS2B5QML	u	Porta tallafocs metàl·lica, EI2-C 60, una fulla batent, per a una llum de 120x210 cm, preu alt, col·locada.	Rend.: 1,000				300,41 €
				Unitats	Preu	Parcial	Import	
	Ma d'obra							
	A0F-000P	h	Oficial 1a manyà	0,250 /R x	27,62000 =	6,90500		
				Subtotal:		6,90500	6,90500	
	Materials							
	BAS1-0112	u	Porta tallafocs metàl·lica, EI2-C 60 una fulla batent per a una llum de 120x205 cm, preu alt	1,000 x	293,33000 =	293,33000		
				Subtotal:		293,33000	293,33000	
			DESPESES AUXILIARS		2,50 %		0,17263	
			COST DIRECTE				300,40763	
			DESPESES INDIRECTES		0,00 %		0,00000	
			COST EXECUCIÓ MATERIAL				300,40763	
	PAS2B5QOD	u	Porta tallafocs metàl·lica, EI2-C 120, una fulla batent, per a una llum de 100x210 cm, preu alt, col·locada	Rend.: 1,000				381,53 €
				Unitats	Preu	Parcial	Import	
	Ma d'obra							
	A0F-000P	h	Oficial 1a manyà	0,250 /R x	27,62000 =	6,90500		
				Subtotal:		6,90500	6,90500	
	Materials							
	BAS1-012U	u	Porta tallafocs metàl·lica, EI2-C 120 una fulla batent per a una llum de 100x210 cm, preu alt	1,000 x	374,45000 =	374,45000		
				Subtotal:		374,45000	374,45000	
			DESPESES AUXILIARS		2,50 %		0,17263	
			COST DIRECTE				381,52763	
			DESPESES INDIRECTES		0,00 %		0,00000	
			COST EXECUCIÓ MATERIAL				381,52763	
P-68	PAV3-5TM1	m2	Mallorquina d'alumini lacat color blanc de lama horitzontal mòbil de 150 mm d'ample, testeres de poliamida i eixos metàl·lics. Marc fixe amb divisor vertical. Mides totals 244x250cm.	Rend.: 1,000				1.939,97 €
				Unitats	Preu	Parcial	Import	
	Ma d'obra							
	A01-FEP3	h	Ajudant col·locador	0,600 /R x	24,14000 =	14,48400		
	A0F-000D	h	Oficial 1a col·locador	0,600 /R x	27,19000 =	16,31400		
				Subtotal:		30,79800	30,79800	
	Materials							
	BAV6-13J1	u	Mallorquina fixa alumini lacat blanc 244x250	1,000 x	1.908,40000 =	1.908,40000		

JUSTIFICACIÓ DE PREUS

Data: 15/09/22

Pàg.: 43

PARTIDES D'OBRA

NÚM	CODI	UA	DESCRIPCIÓ	PREU
			Subtotal:	1.908,40000
			DESPESES AUXILIARS	2,50 %
			COST DIRECTE	1.939,96795
			DESPESES INDIRECTES	0,00 %
			COST EXECUCIÓ MATERIAL	1.939,96795

P-69 PAV3-5TM2 m2 Mallorquina d'alumini lacat color blanc de lama horizontal mòbil de 150 mm d'ample, testeres de poliamida i eixos metàl·lics. Marc fixe amb divisor vertical. Mides totals 348x250cm. **Rend.: 1,000** **2.282,91** €

			Unitats	Preu	Parcial	Import
Ma d'obra						
	A0F-000D	h	0,600	/R x 27,19000 =	16,31400	
	A01-FEP3	h	0,600	/R x 24,14000 =	14,48400	
			Subtotal:		30,79800	30,79800
Materials						
	BAV7-13J1	u	1,000	x 2.251,34000 =	2.251,34000	
			Subtotal:		2.251,34000	2.251,34000
			DESPESES AUXILIARS	2,50 %		0,76995
			COST DIRECTE			2.282,90795
			DESPESES INDIRECTES	0,00 %		0,00000
			COST EXECUCIÓ MATERIAL			2.282,90795

P-70 PAV3-5TM3 m2 Mallorquina d'alumini lacat color blanc de lama horizontal mòbil de 150 mm d'ample. 4 fulles plegables als costats, amb pany per fora. Testeres de poliamida i eixos metàl·lics. Fulles amb traveser horitzontal. Lames accionades mitjançant pom+ pasador interior. Mides totals 250x326cm. **Rend.: 1,000** **2.484,77** €

			Unitats	Preu	Parcial	Import
Ma d'obra						
	A0F-000D	h	0,600	/R x 27,19000 =	16,31400	
	A01-FEP3	h	0,600	/R x 24,14000 =	14,48400	
			Subtotal:		30,79800	30,79800
Materials						
	BAV6-13G1	u	1,000	x 2.453,20000 =	2.453,20000	
			Subtotal:		2.453,20000	2.453,20000
			DESPESES AUXILIARS	2,50 %		0,76995
			COST DIRECTE			2.484,76795
			DESPESES INDIRECTES	0,00 %		0,00000
			COST EXECUCIÓ MATERIAL			2.484,76795

JUSTIFICACIÓ DE PREUS

Data: 15/09/22

Pàg.: 44

PARTIDES D'OBRA

NÚM	CODI	UA	DESCRIPCIÓ				PREU
P-71	PAZ3-B6JQ	u	Mecanisme antipànic per a porta d'evacuació d'1 fulla, amb sistema d'accionament basculant, amb 1 punt de tancament, per a mecanisme ocult, homologat segons UNE-EN 1125, instal·lat	Rend.: 1,000			142,91 €
				Unitats	Preu	Parcial	Import
	Ma d'obra						
	A0F-000R	h	Oficial 1a muntador	0,750 /R x	28,10000 =	21,07500	
				Subtotal:		21,07500	21,07500
	Materials						
	BAZ6-2P4V	u	Mecanisme antipànic per a porta d'evacuació d'1 fulla, amb sistema d'accionament basculant, amb 1 punt de tancament, per a mecanisme ocult, homologat segons UNE-EN 1125	1,000 x	121,52000 =	121,52000	
				Subtotal:		121,52000	121,52000
			DESPESES AUXILIARS		1,50 %		0,31613
			COST DIRECTE				142,91113
			DESPESES INDIRECTES		0,00 %		0,00000
			COST EXECUCIÓ MATERIAL				142,91113
	PAZ3-B6JR	u	Mecanisme antipànic per a porta d'evacuació de 2 fulles, amb sistema d'accionament basculant, amb 3 punts de tancament, per a mecanisme ocult, homologat segons UNE-EN 1125, instal·lat	Rend.: 1,000			329,02 €
				Unitats	Preu	Parcial	Import
	Ma d'obra						
	A0F-000R	h	Oficial 1a muntador	2,200 /R x	28,10000 =	61,82000	
				Subtotal:		61,82000	61,82000
	Materials						
	BAZ6-2P4W	u	Mecanisme antipànic per a porta d'evacuació de 2 fulles, amb sistema d'accionament basculant, amb 3 punts de tancament, per a mecanisme ocult, homologat segons UNE-EN 1125	1,000 x	266,27000 =	266,27000	
				Subtotal:		266,27000	266,27000
			DESPESES AUXILIARS		1,50 %		0,92730
			COST DIRECTE				329,01730
			DESPESES INDIRECTES		0,00 %		0,00000
			COST EXECUCIÓ MATERIAL				329,01730
	PB92-H8NO	m2	Vinil autoadhesiu amb diferents pictogrames, col·locat	Rend.: 1,000			123,39 €
				Unitats	Preu	Parcial	Import
	Ma d'obra						
	A0F-000R	h	Oficial 1a muntador	0,536 /R x	28,10000 =	15,06160	
	A01-FEPH	h	Ajudant muntador	0,900 /R x	24,14000 =	21,72600	

JUSTIFICACIÓ DE PREUS

Data: 15/09/22

Pàg.: 45

PARTIDES D'OBRA

NÚM	CODI	UA	DESCRIPCIÓ					PREU	
							Subtotal:	36,78760	36,78760
	Materials								
	BB91-H5F0	u	Vinil autoadhesiu amb diferents pictogrames	1,000	x	86,05000	=	86,05000	
							Subtotal:	86,05000	86,05000
			DESPESES AUXILIARS			1,50	%		0,55181
			COST DIRECTE						123,38941
			DESPESES INDIRECTES			0,00	%		0,00000
			COST EXECUCIÓ MATERIAL						123,38941

P-72	PB92EH8NO	u	Vinil autoadhesiu amb diferents pictogrames, col·locat	Rend.: 1,000				119,91	€
				Unitats		Preu		Parcial	Import
	Ma d'obra								
	A0F-000R	h	Oficial 1a muntador	0,500	/R x	28,10000	=	14,05000	
	A01-FEPH	h	Ajudant muntador	0,800	/R x	24,14000	=	19,31200	
							Subtotal:	33,36200	33,36200
	Materials								
	BB91-H5F0	u	Vinil autoadhesiu amb diferents pictogrames	1,000	x	86,05000	=	86,05000	
							Subtotal:	86,05000	86,05000
			DESPESES AUXILIARS			1,50	%		0,50043
			COST DIRECTE						119,91243
			DESPESES INDIRECTES			0,00	%		0,00000
			COST EXECUCIÓ MATERIAL						119,91243

P-73	PD54-72L2	u	Bonera sífònica d'acer inoxidable AISI 304 amb sortida horitzontal de 110 mm de diàmetre, amb tapa plana acer inoxidable, col·locada amb morter per a ram de paleta classe M 5 (5 N/mm2)	Rend.: 1,000				74,25	€
				Unitats		Preu		Parcial	Import
	Ma d'obra								
	A0D-0007	h	Manobre	0,250	/R x	22,70000	=	5,67500	
	A0F-000T	h	Oficial 1a paleta	0,500	/R x	27,19000	=	13,59500	
							Subtotal:	19,27000	19,27000
	Materials								
	B07L-1PY6	t	Morter per a ram de paleta, classe M 5 (5 N/mm2), en sacs, de designació (G) segons norma UNE-EN 998-2	0,025	x	38,65000	=	0,96625	
	BD55-0MYU	u	Bonera sífònica acer inoxidable AISI 304 amb sortida horitzontal de 110 mm de diàmetre, amb tapa plana acer inoxidable AISI 304	1,000	x	53,72000	=	53,72000	
							Subtotal:	54,68625	54,68625

JUSTIFICACIÓ DE PREUS

Data: 15/09/22

Pàg.: 46

PARTIDES D'OBRA

NÚM	CODI	UA	DESCRIPCIÓ		PREU	
			DESPESES AUXILIARS	1,50 %	0,28905	
			COST DIRECTE		74,24530	
			DESPESES INDIRECTES	0,00 %	0,00000	
			COST EXECUCIÓ MATERIAL		74,24530	
P-74	PD57-7AE0	u	Canal d'acer inoxidable de tipus per a dutxa amb pendent, sortida lliure, vertical, d'1,5 mm de gruix, de 100 a 200 mm d'amplària, de 30 a 100 mm d'alçària, per a una càrrega classe K 3, col.locada	Rend.: 1,000	444,54 €	
			Unitats	Preu	Parcial	Import
		Ma d'obra				
	A0D-0007	h	Manobre	0,150 /R x	22,70000 =	3,40500
	A0F-000T	h	Oficial 1a paleta	0,150 /R x	27,19000 =	4,07850
			Subtotal:			7,48350
		Materials				
	BD57-1GM6	m	Canal d'acer inoxidable de tipus per a dutxa, amb pendent, sortida lliure, vertical, d'1,5 mm de gruix, per a una càrrega classe K 3, de 100 a 200 mm d'amplària, de 30 a 100 mm d'alçària	3,450 x	126,65000 =	436,94250
			Subtotal:			436,94250
			DESPESES AUXILIARS	1,50 %		0,11225
			COST DIRECTE			444,53825
			DESPESES INDIRECTES	0,00 %		0,00000
			COST EXECUCIÓ MATERIAL			444,53825
P-75	PGMONT01	PA	Actuacions en les instal·lació interior d'electricitat, consistent en reparacions de les conduccions afectades, suministre i instal·lació de nous mecanismes, detectors, i connexions de nous elements.	Rend.: 1,000	4.500,00 €	
			COST DIRECTE			4.500,00000
			DESPESES INDIRECTES	0,00 %		0,00000
			COST EXECUCIÓ MATERIAL			4.500,00000
P-76	PGMONT02	PA	Partida alçada d'actuacions en la instal·lació interior superficial de fontaneria que es veu afectada per les reformes de revestiment de banys i vestidors, consistent en conduccions vistes de polipropilè, connexions i petits elements. La resta de la instal·lació des de sala de calderes fins a entrada banys i vestidors es troba al cel ras i per tant no es considera dintre de l'abast del projecte.	Rend.: 1,000	6.500,00 €	
			COST DIRECTE			6.500,00000
			DESPESES INDIRECTES	0,00 %		0,00000
			COST EXECUCIÓ MATERIAL			6.500,00000

JUSTIFICACIÓ DE PREUS

Data: 15/09/22

Pàg.: 47

PARTIDES D'OBRA

NÚM	CODI	UA	DESCRIPCIÓ				PREU
P-77	PH21-AZQB	u	Llum decoratiu encastable tipus downlight amb leds amb una vida útil de 50000 h, de forma circular, 24 W de potència, òptica d'alumini especular amb UGR=19, eficàcia lluminosa de 100 lm/W, amb equip elèctric regulable 1-10 V, aïllament classe I, cos d'alumini i policarbonat i grau de protecció IP44, encastat	Rend.: 1,000			74,99 €
				Unitats	Preu	Parcial	Import
Ma d'obra							
	A01-FEPD	h	Ajudant electricista	0,300	/R x 27,09000 =	8,12700	
	A0F-000E	h	Oficial 1a electricista	0,300	/R x 31,58000 =	9,47400	
				Subtotal:		17,60100	17,60100
Materials							
	BH20-2LVL	u	Llum decoratiu encastable tipus downlight amb leds amb una vida útil de 50000 h, de forma circular, 24 W de potència, òptica d'alumini especular amb UGR=19, eficàcia lluminosa de 100 lm/W, amb equip elèctric regulable 1-10 V, aïllament classe I, cos d'alumini i policarbonat i grau de protecció IP44	1,000	x 57,12000 =	57,12000	
				Subtotal:		57,12000	57,12000
				DESPESES AUXILIARS	1,50 %		0,26402
				COST DIRECTE			74,98502
				DESPESES INDIRECTES	0,00 %		0,00000
				COST EXECUCIÓ MATERIAL			74,98502
P-78	PH23-I2OI	u	Llumenera decorativa modular d'alumini, de 60x60 cm, de 36 W de potència de la llumenera, 3600 lm de flux lluminós, protecció IP44, no regulable, de temperatura de color 3000 K, encastada	Rend.: 1,000			110,29 €
				Unitats	Preu	Parcial	Import
Ma d'obra							
	A01-FEPD	h	Ajudant electricista	0,300	/R x 27,09000 =	8,12700	
	A0F-000E	h	Oficial 1a electricista	0,300	/R x 31,58000 =	9,47400	
				Subtotal:		17,60100	17,60100
Materials							
	BH22-I2OJ	u	Llumenera decorativa modular d'alumini, de 60x60 cm, de 36 W de potència de la llumenera, 3600 lm de flux lluminós, protecció IP44, no regulable, de temperatura de color 3000 K	1,000	x 92,42000 =	92,42000	
				Subtotal:		92,42000	92,42000
				DESPESES AUXILIARS	1,50 %		0,26402
				COST DIRECTE			110,28502
				DESPESES INDIRECTES	0,00 %		0,00000
				COST EXECUCIÓ MATERIAL			110,28502

JUSTIFICACIÓ DE PREUS

Data: 15/09/22

Pàg.: 48

PARTIDES D'OBRA

NÚM	CODI	UA	DESCRIPCIÓ				PREU
P-79	PH23-I5Y7	u	Llumenera decorativa modular d'alumini, de 60x60 cm, de 36 W de potència de la llumenera, 3600 lm de flux lluminós, protecció IP20, no regulable, de temperatura de color 3000 K, encastada	Rend.: 1,000			91,42 €
				Unitats	Preu	Parcial	Import
Ma d'obra							
	A0F-000E	h	Oficial 1a electricista	0,300 /R x	31,58000 =	9,47400	
	A01-FEPD	h	Ajudant electricista	0,300 /R x	27,09000 =	8,12700	
				Subtotal:		17,60100	17,60100
Materials							
	BH22-I0Y9	u	Llumenera decorativa modular d'alumini, de 60x60 cm, de 36 W de potència de la llumenera, 3600 lm de flux lluminós, protecció IP20, no regulable, de temperatura de color 3000 K	1,000 x	73,55000 =	73,55000	
				Subtotal:		73,55000	73,55000
				DESPESES AUXILIARS	1,50 %		0,26402
				COST DIRECTE			91,41502
				DESPESES INDIRECTES	0,00 %		0,00000
				COST EXECUCIÓ MATERIAL			91,41502
P-80	PH23-IADM	u	Llumenera decorativa modular d'alumini, de 120x60 cm, de 65 W de potència de la llumenera, 5850 lm de flux lluminós, protecció IP20, no regulable, de temperatura de color 3000 K, encastada	Rend.: 1,000			165,85 €
				Unitats	Preu	Parcial	Import
Ma d'obra							
	A0F-000E	h	Oficial 1a electricista	0,300 /R x	31,58000 =	9,47400	
	A01-FEPD	h	Ajudant electricista	0,300 /R x	27,09000 =	8,12700	
				Subtotal:		17,60100	17,60100
Materials							
	BH22-I3LV	u	Llumenera decorativa modular d'alumini, de 120x60 cm, de 65 W de potència de la llumenera, 5850 lm de flux lluminós, protecció IP20, no regulable, de temperatura de color 3000 K	1,000 x	147,98000 =	147,98000	
				Subtotal:		147,98000	147,98000
				DESPESES AUXILIARS	1,50 %		0,26402
				COST DIRECTE			165,84502
				DESPESES INDIRECTES	0,00 %		0,00000
				COST EXECUCIÓ MATERIAL			165,84502

JUSTIFICACIÓ DE PREUS

Data: 15/09/22

Pàg.: 49

PARTIDES D'OBRA

NÚM	CODI	UA	DESCRIPCIÓ		PREU		
P-81	PH57-B368	u	Substitució llum d'emergència amb làmpada led, amb una vida útil de 100000 h, no permanent i estanca amb grau de protecció IP66, aïllament classe II, amb un flux aproximat de 240 a 270 lm, 1 h d'autonomia, de forma rectangular amb difusor i cos de policarbonat, preu alt, col·locat encastat o superficial segons preexistències.	Rend.: 1,000	145,35 €		
				Unitats	Preu	Parcial	Import
Ma d'obra							
	A01-FEPD	h	Ajudant electricista	0,600 /R x	27,09000 =	16,25400	
	A0F-000E	h	Oficial 1a electricista	0,600 /R x	31,58000 =	18,94800	
				Subtotal:		35,20200	35,20200
Materials							
	BH62-2HJ6	u	Caixa per encastar llum d'emergència rectangular en parament vertical o horitzontal	1,000 x	3,92000 =	3,92000	
	BH65-2IIZ	u	Llum d'emergència amb làmpada led, amb una vida útil de 100000 h, no permanent i estanca amb grau de protecció IP66, aïllament classe II, amb un flux aproximat de 240 a 270 lm, 1 h d'autonomia, de forma rectangular amb difusor i cos de policarbonat, preu alt	1,000 x	105,70000 =	105,70000	
				Subtotal:		109,62000	109,62000
				DESPESES AUXILIARS	1,50 %		0,52803
				COST DIRECTE			145,35003
				DESPESES INDIRECTES	0,00 %		0,00000
				COST EXECUCIÓ MATERIAL			145,35003

P-82	PHB3-I159	u	Subministrament i col·locació de llumenera estanca amb leds amb una vida útil <= 50000 h, de forma rectangular, de 1600 mm de llargària, 50 W de potència, , amb equip elèctric no regulable, aïllament classe I, cos i difusor de policarbonat i grau de protecció IP44, temperatura de color 4000 K, muntada superficialment. Inclou desmuntatge de llumenera existent.	Rend.: 1,000	73,91 €		
				Unitats	Preu	Parcial	Import
Ma d'obra							
	A0F-000E	h	Oficial 1a electricista	0,250 /R x	31,58000 =	7,89500	
	A01-FEPD	h	Ajudant electricista	0,250 /R x	27,09000 =	6,77250	
				Subtotal:		14,66750	14,66750
Materials							
	BHB1-HZ72	u	Llumenera estanca amb leds amb una vida útil <= 50000 h, de forma rectangular, de 1500 mm de llargària, 30 W de potència, flux lluminós de 3900 lm, amb equip elèctric no regulable, aïllament classe I, cos i difusor de policarbonat i grau de protecció IP65, temperatura de color 4000 K	1,000 x	59,02000 =	59,02000	
				Subtotal:		59,02000	59,02000

JUSTIFICACIÓ DE PREUS

Data: 15/09/22

Pàg.: 50

PARTIDES D'OBRA

NÚM	CODI	UA	DESCRIPCIÓ	PREU
			DESPESES AUXILIARS	1,50 %
			COST DIRECTE	73,90751
			DESPESES INDIRECTES	0,00 %
			COST EXECUCIÓ MATERIAL	73,90751

P-83 PHN1-AE1R u Aplic, amb 6 Leds (13 W), per a bany, grau de protecció IP-65, encastat **Rend.: 1,000** **66,37** €

			Unitats	Preu	Parcial	Import
Ma d'obra						
A01-FEPD	h	Ajudant electricista	0,300	/R x 27,09000 =	8,12700	
A0F-000E	h	Oficial 1a electricista	0,300	/R x 31,58000 =	9,47400	
		Subtotal:			17,60100	17,60100
Materials						
BHN1-2GT8	u	Aplic circular grau de protecció IP-65, per a encastar	1,000	x 48,50000 =	48,50000	
		Subtotal:			48,50000	48,50000
		DESPESES AUXILIARS		1,50 %		0,26402
		COST DIRECTE				66,36502
		DESPESES INDIRECTES		0,00 %		0,00000
		COST EXECUCIÓ MATERIAL				66,36502

P-84 PHPL-B6M2 u Porta sanvitx fenòlic per interiors d'una fulla batent, d'amplada 800-1000 mm, amb un gruix total de 45 mm, formada per revestiment de 6 mm de plaques fenòliques i estructura de poliestiré expandit rígid d'alta densitat de 33 mm, encolat i prensat amb marc perimetral compacte fenòlic de 25 mm. Fixe superior de 50 cm amb material fenòlic. Marc d'alumini anonitzat color mate, acabat amb juntes perimetrals de cautxo. 3 frontisses i maneta d'acer inox. **Rend.: 1,000** **1.003,48** €

			Unitats	Preu	Parcial	Import
Ma d'obra						
A0F-000K	h	Oficial 1a fuster	1,000	/R x 27,68000 =	27,68000	
A01-FEP6	h	Ajudant fuster	1,000	/R x 27,35000 =	27,35000	
		Subtotal:			55,03000	55,03000
Materials						
BAZ4-2PZ2	u	Joc de manetes, acer inoxidable 1.4301 (AISI 304), amb placa petita, de preu alt	1,000	x 22,62000 =	22,62000	
BAHPLS1	u	Fixe superior fenól. g=45mm h=50cm	1,000	x 55,00000 =	55,00000	
BAHPL01	u	Porta fenòlica batent g=45 mm, h=210, a=80-100	1,000	x 870,00000 =	870,00000	
		Subtotal:			947,62000	947,62000

JUSTIFICACIÓ DE PREUS

Data: 15/09/22

Pàg.: 51

PARTIDES D'OBRA

NÚM	CODI	UA	DESCRIPCIÓ	PREU	
			DESPESES AUXILIARS	1,50 %	0,82545
			COST DIRECTE		1.003,47545
			DESPESES INDIRECTES	0,00 %	0,00000
			COST EXECUCIÓ MATERIAL		1.003,47545

P-85	PHPL-B6M3	u	Porta sanvitx fenòlic per interiors d'una fulla batent, d'amplada 600-800 mm, amb un gruix total de 45 mm, formada per revestiment de 6 mm de plaques fenòliques i estructura de poliestiré expandit rígid d'alta densitat de 33 mm, encolat i prensat amb marc perimetral compacte fenòlic de 25 mm. Marc d'alumini anonitzat color mate, acabat amb juntes perimetrals de cautxo. 3 frontisses i maneta d'acer inox.	Rend.: 1,000	798,48	€
-------------	------------------	---	--	---------------------	---------------	---

			Unitats	Preu	Parcial	Import
Ma d'obra						
	A01-FEP6	h	Ajudant fuster	1,000 /R x	27,35000 =	27,35000
	A0F-000K	h	Oficial 1a fuster	1,000 /R x	27,68000 =	27,68000
				Subtotal:		55,03000
						55,03000
Materials						
	BAZ4-2PZ2	u	Joc de manetes, acer inoxidable 1.4301 (AISI 304), amb placa petita, de preu alt	1,000 x	22,62000 =	22,62000
	BAHPL02	u	Porta fenòlica batent g=45 mm, h=210, a=60-80	1,000 x	720,00000 =	720,00000
				Subtotal:		742,62000
						742,62000
			DESPESES AUXILIARS	1,50 %		0,82545
			COST DIRECTE			798,47545
			DESPESES INDIRECTES	0,00 %		0,00000
			COST EXECUCIÓ MATERIAL			798,47545

P-86	PHPL-B6M4	u	Porta sanvitx fenòlic per interiors de dues fulles batents, d'amplada 1600 mm, amb un gruix total de 45 mm, formada per revestiment de 6 mm de plaques fenòliques i estructura de poliestiré expandit rígid d'alta densitat de 33 mm, encolat i prensat amb marc perimetral compacte fenòlic de 25 mm. Fixe superior de 50 cm amb material fenòlic. Marc d'alumini anonitzat color mate, acabat amb juntes perimetrals de cautxo. 3 frontisses i maneta d'acer inox.	Rend.: 1,000	1.388,48	€
-------------	------------------	---	--	---------------------	-----------------	---

			Unitats	Preu	Parcial	Import
Ma d'obra						
	A01-FEP6	h	Ajudant fuster	1,000 /R x	27,35000 =	27,35000
	A0F-000K	h	Oficial 1a fuster	1,000 /R x	27,68000 =	27,68000
				Subtotal:		55,03000
						55,03000
Materials						
	BAHPL03	u	Porta de dues fulles batent g=45mm, h=210, a=1600	1,000 x	1.255,00000 =	1.255,00000
	BAZ4-2PZ2	u	Joc de manetes, acer inoxidable 1.4301 (AISI 304), amb placa petita, de preu alt	1,000 x	22,62000 =	22,62000

JUSTIFICACIÓ DE PREUS

Data: 15/09/22

Pàg.: 52

PARTIDES D'OBRA

NÚM	CODI	UA	DESCRIPCIÓ				PREU
	BAHPLS1	u	Fixe superior fenól. g=45mm h=50cm	1,000	x	55,00000 =	55,00000
						Subtotal:	1.332,62000
						DESPESES AUXILIARS	1,50 %
						COST DIRECTE	1.388,47545
						DESPESES INDIRECTES	0,00 %
						COST EXECUCIÓ MATERIAL	1.388,47545

P-87	PHPL-B6P2	u	Porta sanvitx fenòlic per interiors d'una fulla batent, d'amplada 800-1000 mm, amb un gruix total de 45 mm, formada per revestiment de 6 mm de plaques fenòliques i estructura de poliestiré expandit rígid d'alta densitat de 33 mm, encolat i prensat amb marc perimetral compacte fenòlic de 25 mm. Fixe superior de 50 cm amb material fenòlic. Marc d'alumini anonitzat color mate, acabat amb juntes perimetrals de cautxo. 3 frontisses i maneta d'acer inox.	Rend.: 1,000			985,19	€
-------------	------------------	---	--	---------------------	--	--	---------------	----------

			Unitats		Preu		Parcial	Import
Ma d'obra								
	A01-FEP6	h	Ajudant fuster	1,000	/R x	27,35000 =	27,35000	
	A0F-000K	h	Oficial 1a fuster	1,000	/R x	27,68000 =	27,68000	
						Subtotal:	55,03000	55,03000
Materials								
	BAVIDS1	m2	Fixe superior vidre 3+3	0,700	x	52,45000 =	36,71500	
	BAZ4-2PZ2	u	Joc de manetes, acer inoxidable 1.4301 (AISI 304), amb placa petita, de preu alt	1,000	x	22,62000 =	22,62000	
	BAHPL01	u	Porta fenòlica batent g=45 mm, h=210, a=80-100	1,000	x	870,00000 =	870,00000	
						Subtotal:	929,33500	929,33500
						DESPESES AUXILIARS	1,50 %	0,82545
						COST DIRECTE		985,19045
						DESPESES INDIRECTES	0,00 %	0,00000
						COST EXECUCIÓ MATERIAL		985,19045

P-88	PHPL-B6P3	u	Porta sanvitx fenòlic per interiors d'una fulla batent, d'amplada 600-800 mm, amb un gruix total de 45 mm, formada per revestiment de 6 mm de plaques fenòliques i estructura de poliestiré expandit rígid d'alta densitat de 33 mm, encolat i prensat amb marc perimetral compacte fenòlic de 25 mm. Marc d'alumini anonitzat color mate, acabat amb juntes perimetrals de cautxo. 3 frontisses i maneta d'acer inox.	Rend.: 1,000			824,70	€
-------------	------------------	---	--	---------------------	--	--	---------------	----------

			Unitats		Preu		Parcial	Import
Ma d'obra								
	A0F-000K	h	Oficial 1a fuster	1,000	/R x	27,68000 =	27,68000	
	A01-FEP6	h	Ajudant fuster	1,000	/R x	27,35000 =	27,35000	

JUSTIFICACIÓ DE PREUS

Data: 15/09/22

Pàg.: 53

PARTIDES D'OBRA

NÚM	CODI	UA	DESCRIPCIÓ					PREU	
							Subtotal:	55,03000	55,03000
Materials									
	BAZ4-2PZ2	u	Joc de manetes, acer inoxidable 1.4301 (AISI 304), amb placa petita, de preu alt	1,000	x	22,62000	=	22,62000	
	BAHPL02	u	Porta fenòlica batent g=45 mm, h=210, a=60-80	1,000	x	720,00000	=	720,00000	
	BAVIDS1	m2	Fixe superior vidre 3+3	0,500	x	52,45000	=	26,22500	
							Subtotal:	768,84500	768,84500
							DESPESES AUXILIARS	1,50 %	0,82545
							COST DIRECTE		824,70045
							DESPESES INDIRECTES	0,00 %	0,00000
							COST EXECUCIÓ MATERIAL		824,70045

P-89	PHPL-B7M2	u	Porta sanvitx fenòlic per interiors d'una fulla batent, d'amplada 800-1000 mm, amb un gruix total de 45 mm, formada per revestiment de 6 mm de plaques fenòliques i estructura de poliestiré expandit rígid d'alta densitat de 33 mm, encolat i prensat amb marc perimetral compacte fenòlic de 25 mm. Fixe superior de 42 cm amb material fenòlic. Marc d'alumini anonitzat color mate, acabat amb juntes perimetrals de cautxo. 3 frontisses i maneta d'acer inox.	Rend.: 1,000				991,48	€
-------------	------------------	---	--	---------------------	--	--	--	---------------	---

			Unitats		Preu		Parcial	Import	
Ma d'obra									
	A01-FEP6	h	Ajudant fuster	1,000	/R x	27,35000	=	27,35000	
	A0F-000K	h	Oficial 1a fuster	1,000	/R x	27,68000	=	27,68000	
							Subtotal:	55,03000	55,03000
Materials									
	BAHPLS2	u	Fixe superior fenól. g=45 mm h=42 cm	1,000	x	43,00000	=	43,00000	
	BAZ4-2PZ2	u	Joc de manetes, acer inoxidable 1.4301 (AISI 304), amb placa petita, de preu alt	1,000	x	22,62000	=	22,62000	
	BAHPL01	u	Porta fenòlica batent g=45 mm, h=210, a=80-100	1,000	x	870,00000	=	870,00000	
							Subtotal:	935,62000	935,62000
							DESPESES AUXILIARS	1,50 %	0,82545
							COST DIRECTE		991,47545
							DESPESES INDIRECTES	0,00 %	0,00000
							COST EXECUCIÓ MATERIAL		991,47545

P-90	PHPL-B7M3	u	Porta sanvitx fenòlic per interiors d'una fulla batent, d'amplada 800-1000 mm, amb un gruix total de 45 mm, formada per revestiment de 6 mm de plaques fenòliques i estructura de poliestiré expandit rígid d'alta densitat de 33 mm, encolat i prensat amb marc perimetral compacte fenòlic de 25 mm. Fixe superior de 42 cm amb material fenòlic i fixe lateral de 25 cm. Marc d'alumini anonitzat color mate, acabat amb juntes perimetrals de cautxo. 3 frontisses i maneta d'acer inox.	Rend.: 1,000				1.055,48	€
-------------	------------------	---	--	---------------------	--	--	--	-----------------	---

JUSTIFICACIÓ DE PREUS

Data: 15/09/22

Pàg.: 54

PARTIDES D'OBRA

NÚM	CODI	UA	DESCRIPCIÓ	Unitats	Preu	Parcial	Import
Ma d'obra							
	A01-FEP6	h	Ajudant fuster	1,000	/R x 27,35000 =	27,35000	
	A0F-000K	h	Oficial 1a fuster	1,000	/R x 27,68000 =	27,68000	
						Subtotal:	55,03000
Materials							
	BAZ4-2PZ2	u	Joc de manetes, acer inoxidable 1.4301 (AISI 304), amb placa petita, de preu alt	1,000	x 22,62000 =	22,62000	
	BAHPLS2	u	Fixe superior fenól. g=45 mm h=42 cm	1,000	x 43,00000 =	43,00000	
	BAHPLL1	u	Fixe lateral fenól. g=45 mm a=25 cm	1,000	x 64,00000 =	64,00000	
	BAHPL01	u	Porta fenólica batent g=45 mm, h=210, a=80-100	1,000	x 870,00000 =	870,00000	
						Subtotal:	999,62000
						DESPESES AUXILIARS	1,50 %
						COST DIRECTE	1.055,47545
						DESPESES INDIRECTES	0,00 %
						COST EXECUCIÓ MATERIAL	1.055,47545

P-91	PHPLJB6M2	u	Porta sanvitx fenólic per interiors d'una fulla batent, d'amplada 800-1000 mm, amb un gruix total de 45 mm, formada per revestiment de 6 mm de plaques fenóliques i estructura de poliestiré expandit rígid d'alta densitat de 33 mm, encolat i presat amb marc perimetral compacte fenólic de 25 mm. Marc d'alumini anonitzat color mate, acabat amb juntes perimetrals de cautxo. 3 frontisses i maneta d'acer inox.	Rend.: 1,000		948,48	€
-------------	------------------	---	--	---------------------	--	---------------	----------

NÚM	CODI	UA	DESCRIPCIÓ	Unitats	Preu	Parcial	Import
Ma d'obra							
	A01-FEP6	h	Ajudant fuster	1,000	/R x 27,35000 =	27,35000	
	A0F-000K	h	Oficial 1a fuster	1,000	/R x 27,68000 =	27,68000	
						Subtotal:	55,03000
Materials							
	BAZ4-2PZ2	u	Joc de manetes, acer inoxidable 1.4301 (AISI 304), amb placa petita, de preu alt	1,000	x 22,62000 =	22,62000	
	BAHPL01	u	Porta fenólica batent g=45 mm, h=210, a=80-100	1,000	x 870,00000 =	870,00000	
						Subtotal:	892,62000
						DESPESES AUXILIARS	1,50 %
						COST DIRECTE	948,47545
						DESPESES INDIRECTES	0,00 %
						COST EXECUCIÓ MATERIAL	948,47545

JUSTIFICACIÓ DE PREUS

Data: 15/09/22

Pàg.: 55

PARTIDES D'OBRA

NÚM	CODI	UA	DESCRIPCIÓ		PREU
P-92	PHQE-C001	u	Accessori per a connectivitat Cas Box PR/IN 2,5 G o equivalent	Rend.: 1,000	174,00 €
				COST DIRECTE	174,00000
				DESPESES INDIRECTES	0,00000
				COST EXECUCIÓ MATERIAL	174,00000
P-93	PHQE-C002	u	Subministrament i col·locació de botonera de control d'encesca per bluetooth	Rend.: 1,000	195,00 €
				COST DIRECTE	195,00000
				DESPESES INDIRECTES	0,00000
				COST EXECUCIÓ MATERIAL	195,00000
P-94	PHQE-C003	u	Instal·lació i posada en marxa del sistema de connectivitat amb les comprovacions necessàries	Rend.: 1,000	1.200,00 €
				COST DIRECTE	1.200,00000
				DESPESES INDIRECTES	0,00000
				COST EXECUCIÓ MATERIAL	1.200,00000
P-95	PHQE-C0C1	u	Subministrament i instal·lació de projector Indu Bay Gen3 o equivalent tamany 3 - 400x136x400 - 640 leds 106mA 210W 4000K regulable DALI 2.0, òptica 6399, IP66, IK08-10, protector conta sobretensions 6Kv, vida útil L90 - 65000h. Carcassa d'alumini injectat, òptiques de policarbonat. Acabat pintat recobert en pols de polièster RAL7040. Certificats CE, ENEC, IFS. segons estudi lumínic adjunt al projecte. Inclou el mitjans auxiliars necessaris per a la seva instal·lació. Inclou desmuntatge de llumenera existent.	Rend.: 1,000	787,20 €
				COST DIRECTE	787,20000
				DESPESES INDIRECTES	0,00000
				COST EXECUCIÓ MATERIAL	787,20000
P-96	PHQE-C0C2	u	Subministrament i instal·lació de projector Indu Flood Gen2 o equivalent tamany 3 - 622x90x521 - 192 leds 55mA 250W 4000K regulable DALI 2.0, òptica 6548, IP66, IK09, protector conta sobretensions 10Kv, vida útil L90 - 55000h. Carcassa d'alumini injectat, òptiques de policarbonat i vidre de tancament templat. Acabat pintat recobert en pols de polièster RAL7037. Certificats CE, ENEC, IFS. segons estudi lumínic adjunt al projecte. Inclou el mitjans auxiliars necessaris per a la seva instal·lació. Inclou desmuntatge de llumenera existent.	Rend.: 1,000	1.145,00 €
				COST DIRECTE	1.145,00000
				DESPESES INDIRECTES	0,00000
				COST EXECUCIÓ MATERIAL	1.145,00000

JUSTIFICACIÓ DE PREUS

Data: 15/09/22

Pàg.: 56

PARTIDES D'OBRA

NÚM	CODI	UA	DESCRIPCIÓ		PREU		
P-97	PHQE-C0C4	u	Subministrament i instal·lació de projector LedFlood HO-P o equivalent tamany 1 - 472x169x448 s 1-10 v 310W 4000K regulable, òptica w, IP66, IK08-10, protector conta sobretensions 6Kv, vida útil L80 - 70000h. Carcassa d'alumini injectat, òptiques de policarbonat. Certificats CE, ENEC. segons estudi lumínic adjunt al projecte. Inclou el mitjans auxiliars necessaris per a la seva instal·lació. Inclou desmuntatge de llumenera existent.	Rend.: 1,000	1.250,00 €		
				COST DIRECTE	1.250,00000		
				DESPESES INDIRECTES	0,00000		
				COST EXECUCIÓ MATERIAL	1.250,0000		
P-98	PHQE-C0CQ	u	Subministrament i instal·lació de projector Indu Flood Gen2 o equivalent tamany 3 - 622x90x521 - 288 leds 55mA 375W 4000K regulable DALI 2.0, òptica 6548, IP66, IK09, protector conta sobretensions 10Kv, vida útil L90 - 55000h. Carcassa d'alumini injectat, òptiques de policarbonat i vidre de tancament templat. Acabat pintat recobert en pols de polièster RAL7037. Certificats CE, ENEC, IFS. segons estudi lumínic adjunt al projecte. Inclou el mitjans auxiliars necessaris per a la seva instal·lació. Inclou desmuntatge de llumenera existent.	Rend.: 0,066	1.451,74 €		
				Unitats	Preu	Parcial	Import
			Ma d'obra				
			A0F-000E	h	Oficial 1a electricista	0,483 /R x 31,58000 =	231,10818
			A01-FEPD	h	Ajudant electricista	0,483 /R x 27,09000 =	198,24955
					Subtotal:	429,35773	429,35773
			Materials				
			BHQ6-2Y8P	u	projector Indu Flood Gen2 o equivalent tamany 3 - 622x90x521 - 288 leds 55mA 375W 4000K regulable DALI 2.0, òptica 6548, IP66, IK09, protector conta sobretensions 10Kv, vida útil L90 - 55000h. Carcassa d'alumini injectat, òptiques de policarbonat i vidre de tancament templat. Acabat pintat recobert en pols de polièster RAL7037. Certificats CE, ENEC, IFS.	1,000 x 1.015,94000 =	1.015,94000
					Subtotal:	1.015,94000	1.015,94000
					DESPESES AUXILIARS	1,50 %	6,44037
					COST DIRECTE		1.451,73810
					DESPESES INDIRECTES	0,00 %	0,00000
					COST EXECUCIÓ MATERIAL		1.451,73810
P-99	PHQE-M001	u	Instal·lació i posada en marxa del ascensor existent. Inclou suministre i instal·lació de nou quadre de maniobra automàtica amb: - Variador de freqüència, programada per a maniobra selectiva de baixada - Mòdul electrònic endollable - Variador per a motor de 5CV-4KW-380VAC/3,7KW-220VAC - Contactors - Transformadors per a frenada,	Rend.: 1,000	6.796,50 €		

JUSTIFICACIÓ DE PREUS

Data: 15/09/22

Pàg.: 57

PARTIDES D'OBRA

NÚM	CODI	UA	DESCRIPCIÓ	PREU
			<ul style="list-style-type: none"> - Portes automàtiques - Lluminosos (nivell pis, fletxes de direcció, ocupat, porta oberta, registre i posició binari) - Armari metàl·lic amb protecció IP55, - Caixa de fossat amb stop i pressa de corrent i selector llum - Canaletes de PVC i accessoris de fixació i connexió - Paradors de marxa i finals de carrera amb suport de fixació i guia. - Kit posicionament incloent detectors, suports, guies i imans segons parades - Instal·lació completa de forat (cable de 1x0,75mm) - Caixa d'inspecció i emergència complerta, totalment cablejada. - Cordó pla amb connectors per a comunicació cabina a quadre - Instal·lació per a pessacàrregues i telefonia - Instal·lació elèctrica necessària pel correcte funcionament de l'ascensor. <p>Suministre i instal·lació de nou mòdul de comunicació sense fils, inclòs instal·lació elèctrica necessària i programació.</p> <p>Inclou les gestions necessàries per la inscripció en Indústria de l'ascensor.</p>	
			COST DIRECTE	6.796,50000
			DESPESES INDIRECTES 0,00 %	0,00000
			COST EXECUCIÓ MATERIAL	6.796,5000
P-100	PJ117-3BN0	u	Lavabo mural de porcellana esmaltada, senzill, d'amplària 53 a 75 cm, de color fort i preu mitjà, col·locat amb suports murals	165,69 €
			Rend.: 1,000	
			Unitats	Preu
			Parcial	Import
			Ma d'obra	
			A0F-000N h	Oficial 1a lampista 0,400 /R x 28,10000 = 11,24000
			A01-FEPE h	Ajudant lampista 0,100 /R x 24,10000 = 2,41000
			Subtotal:	13,65000 13,65000
			Materials	
			BJ115-0QEL u	Lavabo mural de porcellana esmaltada, senzill, d'amplària 53 a 75 cm, de color fort i preu mitjà 1,000 x 151,27000 = 151,27000
			B7JE-0GTM dm3	Massilla per a segellats, d'aplicació amb pistola, de base silicona neutra monocomponent 0,025 x 17,21000 = 0,43025
			Subtotal:	151,70025 151,70025
			DESPESES AUXILIARS 2,50 %	0,34125
			COST DIRECTE	165,69150
			DESPESES INDIRECTES 0,00 %	0,00000
			COST EXECUCIÓ MATERIAL	165,69150

JUSTIFICACIÓ DE PREUS

Data: 15/09/22

Pàg.: 58

PARTIDES D'OBRA

NÚM	CODI	UA	DESCRIPCIÓ				PREU
P-101	PJ117-3BSE	u	Lavabo mural o per a recolzar de porcellana esmaltada, doble, d'amplària >= 100 cm, de color blanc i preu alt, col·locat amb suports murals	Rend.: 1,000			235,96 €
				Unitats	Preu	Parcial	Import
	Ma d'obra						
	A0F-000N	h	Oficial 1a lampista	0,500	/R x 28,10000 =	14,05000	
	A01-FEPE	h	Ajudant lampista	0,200	/R x 24,10000 =	4,82000	
				Subtotal:		18,87000	18,87000
	Materials						
	B7JE-0GTM	dm3	Massilla per a segellats, d'aplicació amb pistola, de base silicona neutra monocomponent	0,045	x 17,21000 =	0,77445	
	BJ115-0QKA	u	Lavabo mural o per a recolzar de porcellana esmaltada, doble, d'amplària >= 100 cm, de color blanc i preu alt	1,000	x 215,84000 =	215,84000	
				Subtotal:		216,61445	216,61445
			DESPESES AUXILIARS		2,50 %		0,47175
			COST DIRECTE				235,95620
			DESPESES INDIRECTES		0,00 %		0,00000
			COST EXECUCIÓ MATERIAL				235,95620
P-102	PJ117-3BTF	u	Lavabo per a encastar de porcellana esmaltada, senzill, d'amplària 53 a 75 cm, de color blanc i preu mitjà, encastat a taulell	Rend.: 1,000			104,41 €
				Unitats	Preu	Parcial	Import
	Ma d'obra						
	A01-FEPE	h	Ajudant lampista	0,100	/R x 24,10000 =	2,41000	
	A0F-000N	h	Oficial 1a lampista	0,400	/R x 28,10000 =	11,24000	
				Subtotal:		13,65000	13,65000
	Materials						
	BJ115-0QF0	u	Lavabo per a encastar de porcellana esmaltada, senzill, d'amplària 53 a 75 cm, de color blanc i preu mitjà	1,000	x 89,99000 =	89,99000	
	B7JE-0GTM	dm3	Massilla per a segellats, d'aplicació amb pistola, de base silicona neutra monocomponent	0,025	x 17,21000 =	0,43025	
				Subtotal:		90,42025	90,42025
			DESPESES AUXILIARS		2,50 %		0,34125
			COST DIRECTE				104,41150
			DESPESES INDIRECTES		0,00 %		0,00000
			COST EXECUCIÓ MATERIAL				104,41150

JUSTIFICACIÓ DE PREUS

Data: 15/09/22

Pàg.: 59

PARTIDES D'OBRA

NÚM	CODI	UA	DESCRIPCIÓ				PREU
	PJ11C-3CX8	u	Inodor de porcellana esmaltada, de sortida vertical i/o horitzontal, amb seient i tapa, cisterna i mecanismes de descàrrega i alimentació incorporats, de color blanc, preu alt, col·locat sobre el paviment i connectat a la xarxa d'evacuació	Rend.: 1,000			212,06 €
				Unitats	Preu	Parcial	Import
Ma d'obra							
	A0F-000N	h	Oficial 1a lampista	1,250	/R x 28,10000 =	35,12500	
	A01-FEPE	h	Ajudant lampista	0,340	/R x 24,10000 =	8,19400	
				Subtotal:		43,31900	43,31900
Materials							
	BJ110-0PM	kg	Pasta per a segellar l'enllaç d'inodors, abocadors i plaques turques	0,245	x 5,80000 =	1,42100	
	BJ11C-0Q7F	u	Inodor per a col·locar sobre el paviment de porcellana esmaltada, de sortida vertical i/o horitzontal, amb seient i tapa, cisterna i mecanismes de descàrrega i alimentació incorporats, color blanc i preu alt	1,000	x 166,03000 =	166,03000	
	B7JE-0GTM	dm3	Massilla per a segellats, d'aplicació amb pistola, de base silicona neutra monocomponent	0,012	x 17,21000 =	0,20652	
				Subtotal:		167,65752	167,65752
			DESPESES AUXILIARS		2,50 %		1,08298
			COST DIRECTE				212,05950
			DESPESES INDIRECTES		0,00 %		0,00000
			COST EXECUCIÓ MATERIAL				212,05950

P-103	PJ11C-3CX9	u	Inodor de porcellana esmaltada, de sortida vertical i/o horitzontal, amb seient i tapa, de color blanc, preu alt, col·locat sobre el paviment i connectat a la xarxa d'evacuació	Rend.: 1,000			202,64 €
				Unitats	Preu	Parcial	Import
Ma d'obra							
	A0F-000N	h	Oficial 1a lampista	1,000	/R x 28,10000 =	28,10000	
	A01-FEPE	h	Ajudant lampista	0,250	/R x 24,10000 =	6,02500	
				Subtotal:		34,12500	34,12500
Materials							
	B7JE-0GTM	dm3	Massilla per a segellats, d'aplicació amb pistola, de base silicona neutra monocomponent	0,012	x 17,21000 =	0,20652	
	BJ110-0PM	kg	Pasta per a segellar l'enllaç d'inodors, abocadors i plaques turques	0,245	x 5,80000 =	1,42100	
	BJ11C-0Q7	u	Inodor per a col·locar sobre el paviment de porcellana esmaltada, de sortida vertical i/o horitzontal, amb seient i tapa, color blanc i preu alt	1,000	x 166,03000 =	166,03000	
				Subtotal:		167,65752	167,65752

JUSTIFICACIÓ DE PREUS

Data: 15/09/22

Pàg.: 60

PARTIDES D'OBRA

NÚM	CODI	UA	DESCRIPCIÓ	PREU
			DESPESES AUXILIARS	2,50 %
				0,85313
			COST DIRECTE	
				202,63565
			DESPESES INDIRECTES	0,00 %
				0,00000
			COST EXECUCIÓ MATERIAL	202,63565

P-104 PJ186-3CNG u Abocador de porcellana esmaltada amb alimentació integrada, de color blanc, preu superior, col·locat sobre el paviment i connectat a la xarxa d'evacuació **Rend.: 1,000** **122,08** €

			Unitats	Preu	Parcial	Import
Ma d'obra						
A0F-000N	h	Oficial 1a lampista	0,600	/R x 28,10000 =	16,86000	
A01-FEPE	h	Ajudant lampista	0,150	/R x 24,10000 =	3,61500	
			Subtotal:		20,47500	20,47500
Materials						
BJ110-0PM	kg	Pasta per a segellar l'enllaç d'inodors, abocadors i plaques turques	0,245	x 5,80000 =	1,42100	
B7JE-0GTM	dm3	Massilla per a segellats, d'aplicació amb pistola, de base silicona neutra monocomponent	0,015	x 17,21000 =	0,25815	
BJ18A-17W	u	Abocador de porcellana esmaltada amb alimentació integrada, de color blanc, preu superior, amb fixacions	1,000	x 99,41000 =	99,41000	
			Subtotal:		101,08915	101,08915
			DESPESES AUXILIARS	2,50 %		0,51188
			COST DIRECTE			122,07603
			DESPESES INDIRECTES	0,00 %		0,00000
			COST EXECUCIÓ MATERIAL			122,07603

P-105 PJ21C-H7S4 u Aixeta antirrobatori per a presa d'aigua freda, muntada superficialment sota rentamans, per a serveis de neteja. **Rend.: 1,000** **81,79** €

			Unitats	Preu	Parcial	Import
Ma d'obra						
A0F-000N	h	Oficial 1a lampista	0,610	/R x 28,10000 =	17,14100	
A01-FEPE	h	Ajudant lampista	0,220	/R x 24,10000 =	5,30200	
			Subtotal:		22,44300	22,44300
Materials						
B61Z-H6AV	u	Canella	1,000	x 17,91000 =	17,91000	
BJ2Z2-H5A	u	Elements d'enllaç i rècords	1,000	x 5,60000 =	5,60000	
BJ21C-H5A	u	Aixeta antirrobatori per a lavabo, temporitzada, amb polsador antirrobatori, per aigua freda	1,000	x 20,90000 =	20,90000	
BJ211-H5A5	u	Polsador antirrobatori	1,000	x 14,60000 =	14,60000	
			Subtotal:		59,01000	59,01000

JUSTIFICACIÓ DE PREUS

Data: 15/09/22

Pàg.: 61

PARTIDES D'OBRA

NÚM	CODI	UA	DESCRIPCIÓ				PREU
				DESPESES AUXILIARS	1,50 %		0,33665
				COST DIRECTE			81,78965
				DESPESES INDIRECTES	0,00 %		0,00000
				COST EXECUCIÓ MATERIAL			81,78965
P-106	PJ241-3CQQ	u	Fluxor per a inodor, muntat superficialment, amb aixeta de regulació i tub de descàrrega incorporats, de llautó cromat, preu superior, amb entrada d'1"	Rend.: 1,000			156,47 €
				Unitats	Preu	Parcial	Import
			Ma d'obra				
	A0F-000N	h	Oficial 1a lampista	1,000 /R x	28,10000 =	28,10000	
	A01-FEPE	h	Ajudant lampista	0,250 /R x	24,10000 =	6,02500	
				Subtotal:		34,12500	34,12500
			Materials				
	BJ241-0RR	u	Fluxor per a inodor, per a muntar superficialment, amb aixeta de regulació i tub de descàrrega incorporats, de llautó cromat, preu superior, amb entrada 1"	1,000 x	121,83000 =	121,83000	
				Subtotal:		121,83000	121,83000
				DESPESES AUXILIARS	1,50 %		0,51188
				COST DIRECTE			156,46688
				DESPESES INDIRECTES	0,00 %		0,00000
				COST EXECUCIÓ MATERIAL			156,46688
P-107	PJ243-3CU4	u	Fluxor per a urinari d'accionament manual, encastat, amb mecanisme d'accionament cromat, preu superior, amb entrada de 1/2"	Rend.: 1,000			173,69 €
				Unitats	Preu	Parcial	Import
			Ma d'obra				
	A01-FEPE	h	Ajudant lampista	0,500 /R x	24,10000 =	12,05000	
	A0F-000N	h	Oficial 1a lampista	1,300 /R x	28,10000 =	36,53000	
				Subtotal:		48,58000	48,58000
			Materials				
	BJ245-1PEB	u	Mecanisme d'accionament manual per a urinari, acabat cromat	1,000 x	35,09000 =	35,09000	
	BJ243-0RQ	u	Fluxor per a urinari d'accionament manual encastat, per a encastar, amb aixeta de regulació i tub d'enllaç, preu superior, amb entrada de 1/2"	1,000 x	89,29000 =	89,29000	
				Subtotal:		124,38000	124,38000
				DESPESES AUXILIARS	1,50 %		0,72870
				COST DIRECTE			173,68870
				DESPESES INDIRECTES	0,00 %		0,00000
				COST EXECUCIÓ MATERIAL			173,68870

JUSTIFICACIÓ DE PREUS

Data: 15/09/22

Pàg.: 62

PARTIDES D'OBRA

NÚM	CODI	UA	DESCRIPCIÓ					PREU
P-108	PJ40-HA25	u	Porta-rotlles gegant de paper higiènic, d'acer inoxidable, de 250 mm de diàmetre i 110 mm de fondària, col·locat amb fixacions mecàniques	Rend.: 1,000				31,26 €
				Unitats	Preu	Parcial	Import	
	Ma d'obra							
	A0F-000D	h	Oficial 1a col·locador	0,250	/R x 27,19000 =	6,79750		
					Subtotal:	6,79750	6,79750	
	Materials							
	BJ4Z-H68W	u	Porta-rotlles gegant de paper higiènic, d'acer inoxidable, de 250 mm de diàmetre i 110 mm de fondària	1,000	x 24,36000 =	24,36000		
					Subtotal:	24,36000	24,36000	
			DESPESES AUXILIARS		1,50 %		0,10196	
			COST DIRECTE				31,25946	
			DESPESES INDIRECTES		0,00 %		0,00000	
			COST EXECUCIÓ MATERIAL				31,25946	
P-109	PJ42-HA1M	u	Dispensador de paper en rotlle tipus metxa per a eixugamans, de 310 mm d'alçària per 255 mm de diàmetre, col·locat amb fixacions mecàniques	Rend.: 1,000				39,78 €
				Unitats	Preu	Parcial	Import	
	Ma d'obra							
	A0F-000D	h	Oficial 1a col·locador	0,350	/R x 27,19000 =	9,51650		
					Subtotal:	9,51650	9,51650	
	Materials							
	BJ4Z-H68M	u	Dispensador de paper en rotlle tipus metxa per a eixugamans, de 310 mm d'alçària i 255 mm de diàmetre	1,000	x 30,12000 =	30,12000		
					Subtotal:	30,12000	30,12000	
			DESPESES AUXILIARS		1,50 %		0,14275	
			COST DIRECTE				39,77925	
			DESPESES INDIRECTES		0,00 %		0,00000	
			COST EXECUCIÓ MATERIAL				39,77925	
P-110	PJ43-HA1E	u	Dosificador de sabó vertical, de dimensions 118x206x68 mm, capacitat d'1,1 kg, d'acer inoxidable amb acabat satinat en superfícies exposades, antivandàlic i amb visor de nivell de sabó i clau de seguretat, col·locat amb fixacions mecàniques	Rend.: 1,000				67,86 €
				Unitats	Preu	Parcial	Import	
	Ma d'obra							
	A0F-000D	h	Oficial 1a col·locador	0,250	/R x 27,19000 =	6,79750		
					Subtotal:	6,79750	6,79750	

JUSTIFICACIÓ DE PREUS

Data: 15/09/22

Pàg.: 63

PARTIDES D'OBRA

NÚM	CODI	UA	DESCRIPCIÓ			PREU
Materials						
	BJ4Z-H68D	u	Dosificador de sabó vertical, de dimensions 118x206x68 mm, capacitat d'1,1 Kg, d'acer inoxidable amb acabat satinat de superfícies exposades, antivandàlic i amb visor de nivell de sabó i clau de seguretat.	1,000	x	60,96000 = 60,96000
					Subtotal:	60,96000 60,96000
					DESPESES AUXILIARS	1,50 % 0,10196
					COST DIRECTE	67,85946
					DESPESES INDIRECTES	0,00 % 0,00000
					COST EXECUCIÓ MATERIAL	67,85946
P-111	PJA7-6YE2	u	Suministre i instal·lació de sistema de recirculació ACS amb bomba circuladora simple de cos de llautó, pressió màx. de 10 bar, alçada màx. a cabal 0m ³ /h: 1,2 m.c.a. 1x230V, amb rellotge programador integrat. Inclou joc de racors, filtre d'aigua en Y 0-100°C i vàlvules.	Rend.: 1,000		755,53 €
					COST DIRECTE	755,53000
					DESPESES INDIRECTES	0,00 % 0,00000
					COST EXECUCIÓ MATERIAL	755,53000
	PJA7-6YE3	u	Vàlvula mescladora termostàtica de llautó antideszincificació i funció antiescaldament, pressió nominal 10 bar, temperatura màx. 100°C, ajustament de 35 a 60 °C, antirretorn incorporat i caudal de fins a 35l/min	Rend.: 1,000		107,28 €
					COST DIRECTE	107,28000
					DESPESES INDIRECTES	0,00 % 0,00000
					COST EXECUCIÓ MATERIAL	107,28000
P-112	PJA7-6YEN	u	Suministre i instal·lació de producció d'acs amb 2 acumuladors fototèrmics de terra, de 300 litres de capacitat. Fabricat en acer inoxidable 444 de dimensions 1696XØ540mm y 54,0kg de pes en buit. Disposa de 3 tomes laterals de 1 1/4" H per a l'inserció de fins 3 resistències elèctriques. Conexions d'entrada de xarxa i sortida d'acs en rosca gas 1/2" M. Toma adicional de 1/2" H per a recirculació/sonda tèrmica. Pressió de treball 8 bar. Perfil de consum L. Classe eficiència energètica C. Inclou resistències elèctriques, vas d'expansió de 24 l, vàlvules, filtres i petits elements. Comprobacions i posta en marxa. Totalment instal·lat.	Rend.: 1,000		2.070,92 €
					COST DIRECTE	2.070,92000
					DESPESES INDIRECTES	0,00 % 0,00000
					COST EXECUCIÓ MATERIAL	2.070,92000

JUSTIFICACIÓ DE PREUS

Data: 15/09/22

Pàg.: 64

PARTIDES D'OBRA

NÚM	CODI	UA	DESCRIPCIÓ		PREU
P-113	PJA7-6YO1	u	Suministre i instal·lació de sistema de recirculació amb 1 bomba 230 V, vàlvules palanca HH 1, filtres d'aigua en Y i doble malla, vàlvules de retenció, programador digital i relé bomba.	Rend.: 1,000	691,43 €
				COST DIRECTE	691,43000
				DESPESES INDIRECTES	0,00000
				COST EXECUCIÓ MATERIAL	691,43000
P-114	PJA7-6YP1	u	Suministre i instal·lació de sistema de producció d'ACS amb caldera de condensació modular de gas natural, estanca. Fabricada amb intercanviador amb espirals en acer inoxidable i amb cremador de premescla, encesa electrònica i control de flama per ionització. Potència a 120.744 kcal/h (3x40.248). Amb alta modulació de potència de 1:5 i equipada amb circulador modulant. Formada per 3 calderes instal·lades en cascada, col·lector hidràulic, col·lector a gas, col·lector sortida de fum i condensats, fitxa de gestió electrònica amb sonda externa i bastidor per a subjecció. Pressió màx. 3,5 bar. Mides 656x2013mm i pes 330 kg. Anada i tornada de la instal·lació 2''. Diàmetre xemeneia 160 mm. Inclou posada en marxa, presostato de mínima IP44 1/4H 0,5-1,7 bar, presostato PL12CN -02 a 7,5 bar, vàlvules de seguretat, manometre, termometre, vas d'expansió de 400 l, purgador petits elements. Comprobacions i posta en marxa. Totalment instal·lat.	Rend.: 1,000	12.545,14 €
				COST DIRECTE	12.545,14000
				DESPESES INDIRECTES	0,00000
				COST EXECUCIÓ MATERIAL	12.545,14000
P-115	PJA7-6YP2	u	Suministre i instal·lació de sistema d'omplerta format per 2 vàlvules de palanca HH3/4 PN30, filtre d'aigua en Y de malla per circuits d'aigua de 3/4" amb pressió màx. 16 bar, desconnector hidràulic CA295-3/4A amb connexió roscada, comptador aigua freda 20 mm SJ, racor comptador, manometre, vàlvula de seguretat 3/4, embut de descarrega 3/4 i vàlvula reductora pressió 3/4 p màx 15 bar.	Rend.: 1,000	307,65 €
				COST DIRECTE	307,65000
				DESPESES INDIRECTES	0,00000
				COST EXECUCIÓ MATERIAL	307,65000
P-116	PJA7-6YP3	u	Suministre i instal·lació d'acumulació amb 2 dipòsits d'inèrcia inox. 1000 l 6 bar, purgador automàtic d'aire 1/2, vàlvula mariposa M-H 1/2 PN30, vàlvula palanca HH 3 i HH 1, termostat inmersió, termometre i 3 resistències de coure 3000W monofàsica 11/2 i indicador.	Rend.: 1,000	6.850,00 €
				COST DIRECTE	6.850,00000
				DESPESES INDIRECTES	0,00000
				COST EXECUCIÓ MATERIAL	6.850,00000

JUSTIFICACIÓ DE PREUS

Data: 15/09/22

Pàg.: 65

PARTIDES D'OBRA

NÚM	CODI	UA	DESCRIPCIÓ		PREU
P-117	PJA7-6YP4	u	Suministre i instal·lació de mòduls hidràulics en cascada de producció instantànea d'ACS a partir de dipòsits d'inèrcia, de 2 unitats MODVFRESH de 100 kw cadascun, amb control electrònic de la temperatura. Inclou aïllament tèrmic i accesoris.	Rend.: 1,000	5.125,96 €
				COST DIRECTE	5.125,96000
				DESPESES INDIRECTES	0,00 % 0,00000
				COST EXECUCIÓ MATERIAL	5.125,9600
P-118	PJA7-6YP5	u	Suministre i instal·lació de mòduls hidràulics individuals de producció instantànea d'ACS a partir de dipòsits d'inèrcia, de 2 unitats MW-FRESH 100, sense recirculació, de 100 kw cadascun, amb control electrònic de la temperatura. Inclou aïllament tèrmic, termometre, vàlvules palanca, filtre d'aigua en Y, vàlvula de retenció i accesoris.	Rend.: 1,000	3.024,46 €
				COST DIRECTE	3.024,46000
				DESPESES INDIRECTES	0,00 % 0,00000
				COST EXECUCIÓ MATERIAL	3.024,4600
P-119	PJA7-6YP6	u	Suministre i instal·lació de comptador d'aigua freda 65 mm volum.	Rend.: 1,000	532,35 €
				COST DIRECTE	532,35000
				DESPESES INDIRECTES	0,00 % 0,00000
				COST EXECUCIÓ MATERIAL	532,3500
P-120	PJA7-6YP7	u	Suministre i instal·lació de sistema de recirculació amb 2 bombes 230 V, vàlvules palanca HH 1, filtres d'aigua en Y i doble malla, vàlvules de retenció, programador digital i relé bomba.	Rend.: 1,000	1.326,78 €
				COST DIRECTE	1.326,78000
				DESPESES INDIRECTES	0,00 % 0,00000
				COST EXECUCIÓ MATERIAL	1.326,7800
P-121	PJA7-6YP8	u	Suministre i instal·lació de sistema de producció d'ACS amb caldera de condensació modular de gas natural, estanca, amb intercanviador amb espiral en acer inox. i amb cremador de premescla, encesa electrònica i control de flama per ionització. Potència 80324 kcal/h, amb alta modulació de potència de 1:5. Formada per dos calderes en cascada en box de xapa galvanitzada, col·lector hidràulic, de gas, de sortida de fums i condensats. Mides 1100x1945 mm. Diamtre ximeneia 160 mm. Inclou posada en marxa, presostato de min. IP44 1/4 H 0,5-1,7 bar, prestató PL12CN -0,2 a 7,5 bar, vàlvula seguretat, manometre, termometre, vas d'expansió de 80 l, vàlvula palanca HH 2 i HH3/4, purgador automàtic, vàlvula mariposa M-H 1/2. Totalment instal·lat.	Rend.: 1,000	10.371,41 €
				COST DIRECTE	10.371,41000
				DESPESES INDIRECTES	0,00 % 0,00000
				COST EXECUCIÓ MATERIAL	10.371,4100

JUSTIFICACIÓ DE PREUS

Data: 15/09/22

Pàg.: 66

PARTIDES D'OBRA

NÚM	CODI	UA	DESCRIPCIÓ		PREU		
P-122	PJA7-6YP9	u	Suministre i instal·lació d'acumulació amb 2 dipòsits d'inèrcia inox. 750 l 6 bar, purgador automàtic d'aire 1/2, vàlvula mariposa M-H 1/2 PN30, vàlvula palanca HH 3 i HH 1, termostat inmersió, termometre i 1 resistència de coure 3000W monofasica 11/2 i indicador.	Rend.: 1,000	5.715,90 €		
				COST DIRECTE	5.715,90000		
				DESPESES INDIRECTES	0,00 % 0,00000		
				COST EXECUCIÓ MATERIAL	5.715,9000		
P-123	PQ55-HCHM	m	Taulell de resines sintètiques termoenduribles reforçada amb fibres de fusta HPL, de 16 mm de gruix i 60 cm d'amplada, amb cantells bisellats, fixat a estructura de base o moble amb cargols	Rend.: 1,000	92,16 €		
				Unitats	Preu	Parcial	Import
				Ma d'obra			
	A0F-000R	h	Oficial 1a muntador	0,400 /R x	28,10000 =	11,24000	
				Subtotal:		11,24000	11,24000
				Materials			
	BQ53-H6ZI	m	Taulell de resines sintètiques termoenduribles reforçada amb fibres de fusta HPL, de 16 mm de gruix i 60 cm d'amplada, amb cantells bisellats	1,020 x	79,17000 =	80,75340	
				Subtotal:		80,75340	80,75340
				DESPESES AUXILIARS	1,50 %		0,16860
				COST DIRECTE			92,16200
				DESPESES INDIRECTES	0,00 %		0,00000
				COST EXECUCIÓ MATERIAL			92,16200
P-124	PQ83-HA7S	u	Eixugamans per aire calent amb sensor electrònic de presència, fabricat en material vitrificat, de potència 1800 W, cabal 3,6 m3/minut i temperatura 61°C, instal·lat	Rend.: 1,000	164,94 €		
				Unitats	Preu	Parcial	Import
				Ma d'obra			
	A0F-000R	h	Oficial 1a muntador	0,400 /R x	28,10000 =	11,24000	
	A01-FEPH	h	Ajudant muntador	0,400 /R x	24,14000 =	9,65600	
				Subtotal:		20,89600	20,89600
				Materials			
	BQ82-H61L	u	Eixugamans per aire calent amb sensor electronic de presència, fabricat en material vitrificat, de potència 1800 W, cabal 3,6 m3/minut i temperatura 61°C	1,000 x	143,73000 =	143,73000	
				Subtotal:		143,73000	143,73000

JUSTIFICACIÓ DE PREUS

Data: 15/09/22

Pàg.: 67

PARTIDES D'OBRA

NÚM	CODI	UA	DESCRIPCIÓ	PREU
			DESPESES AUXILIARS	1,50 % 0,31344
			COST DIRECTE	164,93944
			DESPESES INDIRECTES	0,00 % 0,00000
			COST EXECUCIÓ MATERIAL	164,93944

P-125 PQS3-HBP6 m2 Protecció per a columnes o obstacles verticals amb nucli d'escuma de poliuretà ignífug, densitat 25 kg/m3, de 15 cm de gruix amb funda de polièster, fixada a l'obstacle amb fixacions mecàniques **Rend.: 1,000** **96,47 €**

			Unitats	Preu	Parcial	Import
Ma d'obra						
AOF-000R	h	Oficial 1a muntador	0,200 /R x	28,10000 =	5,62000	
			Subtotal:		5,62000	5,62000
Materials						
B0AO-07II	u	Tac de niló de 6 a 8 mm de diàmetre, amb vis	8,000 x	0,17000 =	1,36000	
BQS7-H6VE	m2	Protecció per a columnes o obstacles verticals amb nucli d'escuma de poliuretà ignífug, densitat 25 kg/m3, de 15 cm de gruix amb funda de polièster amb tanca o sistema de fixació amb ullets	1,100 x	81,28000 =	89,40800	
			Subtotal:		90,76800	90,76800
			DESPESES AUXILIARS	1,50 %		0,08430
			COST DIRECTE			96,47230
			DESPESES INDIRECTES	0,00 %		0,00000
			COST EXECUCIÓ MATERIAL			96,47230

P-126 PY04-H8SR u Reparació d'encast de baranes o similar, en paret de fàbrica, amb mitjans manuals, de dimensions fins a 20x20x10 cm **Rend.: 0,250** **57,12 €**

			Unitats	Preu	Parcial	Import
Ma d'obra						
AOF-000B	h	Oficial 1a	0,100 /R x	27,19000 =	10,87600	
AOD-0007	h	Manobre	0,500 /R x	22,70000 =	45,40000	
			Subtotal:		56,27600	56,27600
			DESPESES AUXILIARS	1,50 %		0,84414
			COST DIRECTE			57,12014
			DESPESES INDIRECTES	0,00 %		0,00000
			COST EXECUCIÓ MATERIAL			57,12014

RESUM DE PRESSUPOST

Data: 15/09/22

Pàg.: 1

NIVELL 2 : Pavelló			Import
Pavelló	01.01	BUFALÀ	75.143,22
Pavelló	01.02	JOAQUIM BLUME	64.559,20
Pavelló	01.03	MONTIGALÀ	308.881,14
Pavelló	01.04	CASAGEMES	203.823,70
Pavelló	01.05	LA PLANA	181.895,18
Pavelló	01.06	GESTIÓ DE RESIDUS	5.483,36
Pavelló	01.07	SEGURETAT I SALUT	11.725,42
Obra	01	Pressupost 2022_COPA DEL REI_INTERIORS	851.511,22
			851.511,22
NIVELL 1 : Obra			Import
Obra	01	Pressupost 2022_COPA DEL REI_INTERIORS	851.511,22
			851.511,22

Actuacions interiors de 5 pavellons poliesportius.

PRESSUPOST D'EXECUCIÓ PER CONTRACTE

Pàg. 1

PRESSUPOST D'EXECUCIÓ MATERIAL.....	851.511,22
6 % BENEFICI INDUSTRIAL (BI) SOBRE 851.511,22.....	51.090,67
13 % DESPESES GENERALS (DG) SOBRE 851.511,22.....	110.696,46
Subtotal	1.013.298,35
21 % IVA SOBRE 1.013.298,35.....	212.792,65
TOTAL PRESSUPOST PER CONTRACTE €	1.226.091,00

Aquest pressupost d'execució per contracte puja a

(UN MILIÓ DOS-CENTS VINT-I-SIS MIL NORANTA-UN EUROS)

VI. DOCUMENTS I PROJECTES COMPLEMENTARIS

AN.I. ESTUDI DE GESTIÓ DE RESIDUS D'OBRA

ESTUDI DE GESTIÓ DE RESIDUS

Enderroc, Rehabilitació, Ampliació

REAL DECRETO 210/2018, Programa de prevenció i gestió de residus i recursos de Catalunya (PRECAT20)
 REAL DECRETO 105/2008, Regulador de la producció i gestió de residus de construcció i enderroc

tipus
 quantitats
 codificació

DECRET 89/2010 (derogat parcialment i modificat), pel que s'aprova el Programa de gestió de residus de la construcció de Catalunya (PROGROC), es regula la producció i gestió dels residus de la construcció i demolició, i el cànon sobre la deposició controlada dels residus de la construcció.

DECRET 21/2006 Adopció de criteris ambientals i d'ecoeficiència als edificis

IDENTIFICACIÓ DE L'EDIFICI

Obra:	ACTUACIONS EN FAÇANES DE 5 PAVELLONS		
Situació:	Campoamor 39, De la Selva 36, De Rossini, Antoni Maura 1, Ptge. La Plana 14		
Municipi :	BADALONA	Comarca :	BARCELONA

AVALUACIÓ I CARACTERÍSTIQUES DELS RESIDUS

Materials d'excavació (es considerin o no residus, mesurats sense esponjament)

Codificació residus LER	Pes	Volum
Ordre MAM/304/2002		
grava i sorra compacta	0,00	0,00
grava i sorra solta	0,00	0,00
argiles	0,00	0,00
terra vegetal	0,00	0,00
pedraplè	0,00	0,00
terres contaminades 170503	0,00	0,00
altres	0,00	0,00
totals d'excavació	0,00 t	0,00 m³

Desí de les terres i materials d'excavació

Els materials d'excavació que es reutilitzin a la mateixa obra o en una altra d'autoritzada, no es consideren residu sempre que el seu nou ús pugui ser acreditat. En una mateixa obra poden coexistir terres reutilitzades i terres portades a abocador	no es considera residu:		és residu:	
	reutilització		a l'abocador	
	mateixa obra	altra obra	SI	
	SI	NO	SI	

Residus d'enderroc

Codificació residus LER	Pes/m²	Pes	Volum aparent/m²	Volum aparent
	(tones/m²)	(tones)	(m³/m²)	(m³)
Ordre MAM/304/2002				
obra de fàbrica 170102	0,542	0,000	0,512	0,000
formigó 170101	0,084	0,000	0,062	0,000
petris 170107	0,052	53,700	0,082	37,000
metalls 170407	0,004	0,000	0,001	0,000
fustes 170201	0,023	0,000	0,066	0,000
vidre 170202	0,001	0,500	0,004	0,020
plàstics 170203	0,004	0,000	0,004	0,000
guixos 170802	0,027	7,650	0,004	9,000
betums 170302	0,009	0,000	0,001	0,000
fibrociment 170605	0,010	0,000	0,018	0,000
definir altres:	-	0,000	-	0,000
altre material 1	0,000	0,000	0,000	0,000
altre material 2	0,000	0,000	0,000	0,000
totals d'enderroc	0,7556	61,85 t	0,7544	46,02 m³

Residus de construcció

Codificació res	Pes/m²	Pes	Volum aparent/m²	Volum aparent
	(tones/m²)	(tones)	(m³/m²)	(m³)
Ordre MAM/304/2002				
sobrants d'execució	0,0500	109,6440	0,0896	114,3484
obra de fàbrica 170102	0,0150	46,7683	0,0407	51,9591
formigó 170101	0,0320	46,5513	0,0261	33,2564
petris 170107	0,0020	10,0344	0,0118	15,0643
guixos 170802	0,0039	5,0134	0,0097	12,4089
altres	0,0010	1,2766	0,0013	1,6596
embalatges	0,0380	5,4474	0,0285	36,4225
fustes 170201	0,0285	1,5409	0,0045	5,7449
plàstics 170203	0,0061	2,0171	0,0104	13,2132
paper i cartró 170904	0,0030	1,0596	0,0119	15,1665
metalls 170407	0,0004	0,8298	0,0018	2,2979
totals de construcció		115,09 t		150,77 m³

Dins l'obra s'han detectat aquests residus perillosos, els quals es separaran i gestionaran per separat per evitar que contaminin altres residus

Materials de construcció que contenen amiant	-	altres	especificar	-
Residus que contenen hidrocarburs	-		especificar	-

MINIMITZACIÓ

PROJECTE. durant l'elaboració del projecte s'han pres les següents mesures per tal de minimitzar els residus

1.- S'ha previst reutilitzar en obra parts dels materials que es retiren	-
2.- S'han optimitzat les seccions resistents de pilars, jàsseres, parets, fonaments, etc.	-
3.- L'adequació de l'edifici al terreny, genera un equilibri de moviments de terres	-
4.- El sistema constructiu és industrialitzat i prefabricat, es munta en obra sense generar gairebé residus	-
5.-	-
6.-	-

OBRA. a l'obra es duran a terme les accions següents

1.- Emmagatzematge adient de materials i productes	-
2.- Conservació de materials i productes dins el seu embalatge original fins al moment de la seva utilització	-
3.- Els materials granulars (graves, sorres, etc.) es dipositaran en contenidors rígids o sobre superfícies dures	-
4.-	-
5.-	-
6.-	-

ELEMENTS DE CONSTRUCCIÓ REUTILITZABLES

fusta en bigues reutilitzables	0,00 t	0,00 m ³
fusta en llates, tarimes, parquetes reutilitzables o reciclables	0,00 t	0,00 m ³
acer en perfils reutilitzables	0,00 t	0,00 m ³
altres :	0,00 t	0,00 m ³
Total d'elements reutilitzables	0,00 t	0,00 m³

GESTIÓ (obra)

Terres

Excavació / Mov. terres	Volum m ³ (+20%)	Reutilització (m ³)		Terres per a l'abocador volum aparent (m ³)
		a la mateixa obra	a altra autoritzada	
grava i sorra compacta	0,0	0,00	0,00	0,00
grava i sorra solta	0,0	0,00	0,00	0,00
argiles	0,0	0,00	0,00	0,00
terra vegetal	0,0	0,00	0,00	0,00
pedraplé	0,0	0,00	0,00	0,00
altres	0,0	0,00	0,00	0,00
terres contaminades	0,0			0,00
Total	0,0	0,00	0,00	0,00

SEPARACIÓ DE RESIDUS A OBRA. Cal separar individualitzadament en les fraccions següents si la generació per cadascú d'ells a l'obra supera les quantitats que segueixen

R.D. 105/2008	tones	Projecte	cal separar	tipus de residu
Formigó	80	46,55	no	inert
Maons, teules i ceràmics	40	46,77	si	inert
Metalls	2	0,83	no	no especial
Fusta	1	1,54	si	no especial
Vidres	1	0,50	no	no especial
Plàstics	0,50	1,06	si	no especial
Paper i cartró	0,50	1,06	si	no especial
Especials*	inapreciable	inapreciable	si	especial

* Dins els residus especials hi ha inclosos els envasos que contenen restes de matèries perilloses, vernissos, pintures, disolvents, desencofrants, etc... i els materials que hagin estat contaminats per aquests. Tot i ser difícilment quantificables, estan presents a l'obra i es separaran i tractaran a part de la resta de residus

Malgrat no ser obligada per tots els tipus de residus, s'han previst operacions de destrucció i recollida selectiva dels residus a l'obra en contenidors o espais reservats pels següents residus

	R.D. 105/2008	projecte*
Inerts		
Contenedor per Formigó	no	no
Contenedor per Ceràmics (maons, teules...)	si	si
No especials		
Contenedor per Metalls	no	no
Contenedor per Fustes	si	no
Contenedor per Plàstics	si	no
Contenedor per Vidre	no	no
Contenedor per Paper i cartró	si	no
Contenedor per Guixos i altres no especials	no	no
Especials		
Perilloses (un contenidor per cada tipus de residu especial)	si	si

* A la cel·la **projecte** apareixen per defecte les dades del R.D. 105/2008. Es permet la possibilitat d'incrementar les fraccions que se separen, per poder-ne millorar la gestió, però **en cap cas es permet no separar si el R.D. ho obliga.**

ESTUDI DE GESTIÓ DE RESIDUS

**Enderroc, Rehabilitació,
Ampliació**

gestió fora obra
pressupost

GESTIÓ (fora obra) els residus es gestionaran fora d'obra a:

Degut a la manca d'espai, les operacions de separació de residus les realitzarà fora de l'obra un gestor autoritzat	-		
Instal·lacions de reciclatge i/o valorització	-		
Dipòsit autoritzat de terres, enderroc i runes de la construcció	-		
Tipus de residu i Nom, adreça i codi de gestor del residu			
tipus de residu	gestor	adreça	codi del gestor
Runes	GESTORA DE RUNES DE LA CONSTRUCCIO S.A.	PARATGE DE LA CRTA.VALLESANA	E-840.03

PRESSUPOST

S'ha considerat pel càlcul del pressupost estimatiu :	Costos*	
Les previsions de separació de l'apartat de gestió i :	Classificació a obra: entre 12-16 €/m³	12,00
Un esponjament mig de tot tipus de residu del 35%	Transport: entre 5-8 €/m³ (mínim 100 €)	5,00
La distància mitjana a l'abocador : 15 Km	Abocador: runa neta (separada): entre 4-10 €/m³	4,00
Els residus especials i perillosos en bidons de 200 l.	Abocador: runa bruta (barrejat): entre 15-25 €/m³	15,00
Contenidors de 5 m³ per a cada tipus de residu	Especials**: num. transports a 200 €/ transport	0
Lloguer de contenidors inclòs en el preu	Gestor terres: entre 5-15 €/m³	5,00
La gestió de terres inclou la seva caracterització***	Gestor terres contaminades: entre 70-90 €/m³	70,00

* Els preus recollits per l'OCT s'han obtingut dels abocadors i valoritzadors de Catalunya, que han subministrat dades (2008-2009)
 ** Malgrat ser de difícil quantificació, sempre hi haurà residus especials a obra, per tant sempre caldrà una previsió de nombre de transports per la seva correcta gestió
 *** La caracterització de terres o de qualsevol residu, permet saber amb exactitud quins elements contaminants o no, i amb quines proporcions hi són presents (dins del cost s'ha previst una caracterització, independentment del volum de terres. Cost de cada caracterització 1.000 euros)

RESIDU	Volum	Classificació	Valoritzador / Abocador		
Excavació	m³ (+20%)	12,00 €/m³	5,00 €/m³	5,00 €/m³	70,00 €/m³
Terres	0,00	-	-	0,00	
Terres contaminades	0,00	-	-		0,00
				runa neta	runa bruta
Construcció	m³ (+35%)			4,00 €/m³	15,00 €/m³
Formigó	44,90	-	224,48	-	673,44
Maons i ceràmics	70,14	841,74	350,72	280,58	-
Petris barrejats	70,29	-	351,43	-	1.054,30
Metalls	3,10	-	15,51	-	46,53
Fusta	7,76	-	38,78	-	116,33
Vidres	0,03	-	100,00	-	0,41
Plàstics	17,84	-	89,19	-	267,57
Paper i cartró	20,47	-	102,37	-	307,12
Guixos i no especials	31,14	-	155,71	-	467,14
Altres	0,00	0,00	-	-	-
Peril·losos Especials	0,00	0,00			0,00
	265,67	841,74	1.428,20	280,58	2.932,84

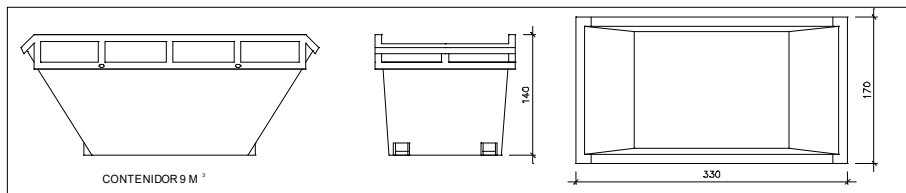
Elements Auxiliars	
Casetes d'emmagatzematge	0,00
Compactadors	0,00
Matxucadora de petris	0,00
Altres tipus de contenidors (per contenir líquids, beurades de formigó, etc.)	0,00
	0,00
	0,00

El pressupost estimatiu de la gestió de residus és de : **5.483,36 €**

El volum dels residus és de : **265,67 m³**

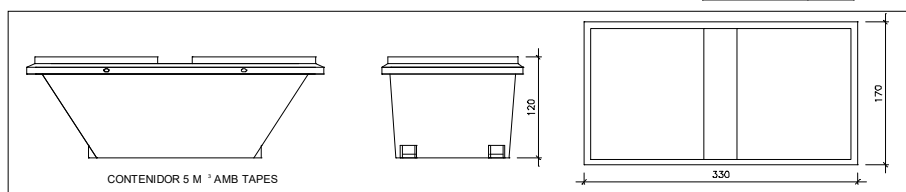
El pressupost de la gestió de residus és de : **5.483,36 euros**

DOCUMENTACIÓ GRÀFICA. INSTAL·LACIONS PREVISTES : TIPUS I DIMENSIONS DE CONTENIDORS DE RESIDUS PER OBRES



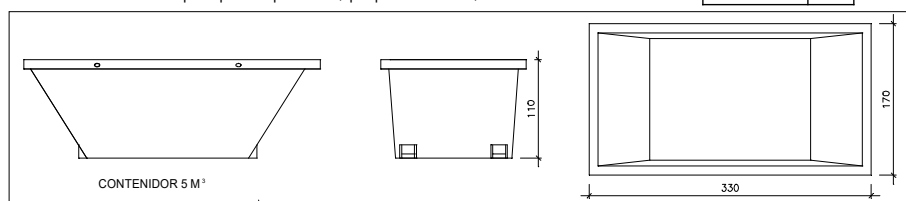
Contenedor 9 m³. Apte per a formigó, ceràmics, petris i fusta

unitats	1
---------	---



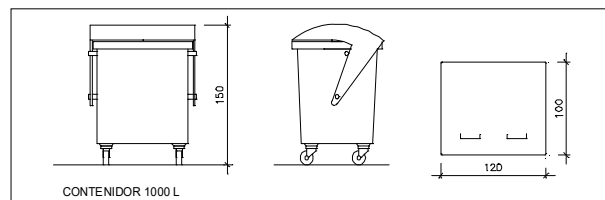
Contenedor 5 m³. Apte per a plàstics, paper i cartró, metalls i fusta

unitats	-
---------	---



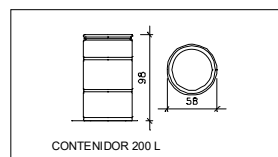
Contenedor 5 m³. Apte per a formigó, ceràmics, petris, fusta i metalls

unitats	-
---------	---



Contenedor 1000 L. Apte per a paper i cartró, plàstics

unitats	-
---------	---



Bidó 200 L. Apte per a residus especials

unitats	1
---------	---

El **Reial Decret 105/2008**, estableix que cal facilitar plànols de les instal·lacions previstes per a emmagatzematge, maneig, separació i altres operacions de gestió dels residus dins l'obra, si s'escau.

Donada la tipologia del projecte i per tal de no duplicar informació, aquests plànols d'instal·lacions previstes són a:

Estudi de Seguretat i Salut	-
Annex 1 d'aquest Estudi de Gestió de Residus	-

Posteriorment aquests plànols poden ser objecte d'adaptació a les característiques particulars de l'obra i els seus sistemes d'execució, previ acord de la direcció facultativa.

A més dels elements descrits, tal i com consta al pressupost, a l'obra hi haurà altres instal·lacions com :

Casetes d'emmagatzematge	-
Compactadores	-
Matxucadora de petris	-
Altres tipus de contenidors (per contenir líquids, beurades de formigó, etc..)	-
	-

Les operacions destinades a la tria, classificació, transport i disposició dels residus generats a obra, s'ajustaran al que determina el Pla de Gestió de Residus elaborat per el Contractista, aprovat per la Direcció Facultativa i acceptat per la Propietat.

Aquest Pla ha estat elaborat en base a l'Estudi de Gestió de Residus, que s'inclou al projecte.

Si degut a modificacions en l'execució de l'obra o d'altres, cal fer modificacions a la gestió en obra dels residus, aquestes modificacions es documentaran per escrit i seran aprovades si s'escau per la Direcció Facultativa i se'n donarà comunicació per a la seva acceptació a la Propietat.

ESTUDI DE GESTIÓ DE RESIDUS

**Enderroc, Rehabilitació,
Ampliació**

dipòsit

IMPORT A DIPOSITAR DAVANT DEL GESTOR DE RESIDUS COM A GARANTIA DE LA GESTIÓ DE RESIDUS

DIPÒSIT SEGONS REAL DECRETO 210/2018

Per les característiques del projecte, de com s'executarà l'obra i donades les operacions de minimització abans descrites, el càlcul inicial de generació de residus, a efectes del càlcul del dipòsit, s'estima que es podrà reduir en un percentatge del:

	Previsió inicial de l'Estudi	% de reducció per minimització	Previsió final de l'Estudi
Total excavació (tones)	0,00 T		0,00 T
Total construcció i enderroc (tones)	176,94 T	0,00 %	176,94 T

Càlcul del dipòsit			
Residus d'excavació */ **	0 T	11 euros/T	0,00 euros
Residus de construcció i enderroc **	176,94 T	11 euros/T	1946,36 euros
PES TOTAL DELS RESIDUS			176,9 Tones
Total dipòsit ***			1.946,36 euros

Es recorda que les terres i pedres d'excavació que es reutilitzen en la mateixa obra o en una altra autoritzada **no es consideren residu** i per tant **NO** s'han d'incloure en el càlcul del dipòsit.

**Trasvassar les dades dels totals d' excavació i construcció de la Previsió final de L'Estudi (apartat superior)

***Dipòsit mínim 150€

AN.II. ESTUDI DE SEGURETAT I SALUT

**ESTUDI DE SEURETAT I SALUT DEL PROJECTE PER A LES
ACTUACIONS INTERIORS A 5 PAVELLONS MUNICIPALS DE
BADALONA**

ESTUDI DE SEURETAT I SALUT DEL PROJECTE PER A LES ACTUACIONS INTERIORS A 5 PAVELLONS MUNICIPALS DE BADALONA

L'arquitecte:

RUBÉN MARTÍNEZ ACOSTA, SERVEIS TÈCNICS ENGESTUR S.A.

NUM/NIF

en aplicació del Reial Decret 1627/1997 que estableix les disposicions mínimes de seguretat i salut en les obres de Construcció i per encàrrec de:

Promotor: **AJUNTAMENT DE BADALONA**

CIF **P0801500**

Adreça: **Plaça de la vila, 1**

Província: **Barcelona**

Codi Postal **08911**

Redacta l'Estudi de Seguretat i Salut que s'adjunta i que forma part del projecte d'execució de:

Detall: **PROJECTE PER A LES ACTUACIONS INTERIORS DE 5 PAVELLONS MUNICIPALS**

Emplaçament: **PAVELLONS DE BUFALÀ, JOAQUIM BLUME, MONTIGALÀ, CASAGEMES I LA PLANA**

Província: **BARCELONA**

Municipi: **BADALONA**

Codi Postal: **VARIS**

Pressupost d'execució material aproximat:

851.511,22 Euros

Pressupost per a l'aplicació i execució de l'estudi de seguretat i salut:

11.725,42 Euros

Redactat per el/los Arquitectes **RUBÉN MARTÍNEZ ACOSTA, SERVEIS TÈCNICS ENGESTUR S.A.**

L'Estudi de Seguretat i Salut consta dels següents documents:

<input checked="" type="checkbox"/>	Memòria
<input checked="" type="checkbox"/>	Plec de condicions i normativa d'aplicació
<input checked="" type="checkbox"/>	Amidaments
<input checked="" type="checkbox"/>	Pressupost
<input checked="" type="checkbox"/>	Annexos Gràfics

Plànols:

- 1 EMPLAÇAMENT**
- 2 IMPLANTACIÓ D'OBRA**

En aplicació d'aquest estudi de seguretat i salut el contractista elaborarà un pla de seguretat i salut en el treball en el que s'analitzin, estudiïn, desenvolupin i complimentin les previsions contingudes en aquest estudi, en funció del seu propi sistema d'execució de l'obra (article 7 del RD 1627/97). Les propostes d'amidaments alternatives de prevenció inclouran la valoració econòmica de les mateixes, que no podrà implicar disminució de l'import total, d'acord amb el segon paràgraf de l'apartat 4 de l'article 5. del RD 1627/97 El pla de seguretat i salut haurà de ser aprovat, abans de l'inici de l'obra, per el coordinador en matèria de seguretat i de salut durant l'execució de l'obra i haurà d'incloure's en la comunicació d'obertura del centre de treball a l'autoritat laboral.

A **BADALONA**, a de SETEMBRE de **2022** Signat: L'autor de l'Estudi

MEMÒRIA

ÍNDEX MEMÒRIA

0. OBJECTE DEL PRESENT ESTUDI

1. INTRODUCCIÓ

- 1.1 Identificació de les obres
- 1.2 Característiques de l'edifici i actuacions
- 1.3 Promotor/Gestor
- 1.4 Autor de l'estudi de seguretat i salut
- 1.5 Autor del Projecte
- 1.6 Localització dels serveis assistencials
- 1.7 Pressupost d'execució material del projecte
- 1.8 Termini d'execució
- 1.9 Treballadors previstos a l'obra
- 1.10 Condicions del solar de l'obra i el seu entorn
- 1.11 Implantació i organització de l'obra

2. MEMÒRIA DESCRIPTIVA

3. PLEC DE CONDICIONS

4. NORMATIVA D'APLICACIÓ

5. PRESSUPOST

6. PLÀNOLS

7. ANNEXOS GRÀFICS

0. OBJECTE DEL PRESENT ESTUDI DE SEGURETAT

El present estudi de seguretat i salut estableix, durant l'execució d'aquesta obra, les previsions respecte a la prevenció de riscos d'accidents i malalties professionals, així com informació útil per a efectuar en el seu dia, en les degudes condicions de Seguretat i Salut, els previsibles treballs posteriors de manteniment.

Servirà per a proporcionar les directrius a la/les empresa/es constructora/es per a l'elaboració del corresponent Pla de Seguretat i Salut que els permeti portar a cap llurs obligacions en el terreny de la prevenció de riscos professionals, facilitant el seu desenvolupament, conforme al Reial Decret 1627/1977 de 24 d'octubre, pel que s'estableixen disposicions mínimes de Seguretat i Salut a les obres de construcció .

1. INTRODUCCIÓ

1.1 IDENTIFICACIÓ DE LES OBRES

Bàsicament les obres consisteixen en les millores de les instal·lacions d'enllumenat i ACS i acabats interiors de 5 pavellons. Els treballs es realitzaran de forma simultània a tots els pavellons tot i que formen part del mateix projecte executiu.

1.2 CARACTERÍSTIQUES DE L'OBRA I ACTUACIONS

El projecte contempla de forma global, la renovació de les instal·lacions d'enllumenat, la substitució de les instal·lacions de producció d'ACS i AFCH segons normativa vigent i tot un seguit d'obres de ram de paleta com paviments, revestiments, fusteries i pintats en general de cinc pavellons municipals, en concret els pavellons de Bufalà, Joaquim Blume, Montigalà, Casagemes i La Plana.

Per l'execució dels treballs es procedirà a les següents actuacions:

- Desmuntatge d'enllumenat existent i nova instal·lació d'enllumenat LED.
- Desmuntatge d'instal·lacions d'ACS i AFCH i nova instal·lació.
- Reparacions puntuals en revestiments.
- Substitució de mampares divisòries.
- Canvis de paviments interiors.
- Substitució de cel rasos.
- Substitució de fusteries i baranes de protecció.
- Petits treballs del ram de paleta.
- Acabats generals i pintura.

1.3 PROMOTOR/GESTOR

Promotor: AJUNTAMENT DE BADALONA

Gestor: AJUNTAMENT DE BADALONA – ENGESTUR S.A.

1.4 AUTOR DE L'ESTUDI DE SEGURETAT I SALUT

RUBÉN MARTINEZ ACOSTA
Arquitecte Serveis Tècnics ENGESTUR S.A.
TEL: 93 460 84 00
e-mail: racosta@engestur.cat

1.5 AUTOR DEL PROJECTE

RUBÉN MARTINEZ ACOSTA
Arquitecte Serveis Tècnics ENGESTUR S.A.
TEL: 93 460 84 00
e-mail: racosta@engestur.cat

1.6 LOCALITZACIÓ DELS SERVEIS ASSISTENCIALS

HOSPITAL MUNICIPAL DE BADALONA
Via Augusta, 9-13, 08911 Badalona, Barcelona
Telèfon: 934 64 83 00

HOSPITAL UNIVERSITARI GERMANS TRIAS I PUJOL
Carretera de Canyet, s/n, 08916 Badalona, Barcelona
Telèfon: 934 65 12 00

Urgències sanitàries
Tlf. 061

Emergències de la generalitat
Tlf: 112

Policia Municipal
Tlf:112

Bombers
Tlf: 112

1.7 PRESSUPOST D'EXECUCIÓ MATERIAL DEL PROJECTE

El pressupost d'execució Material per aquest projecte, és de **636.533,99 Euros**

Descomposat amb els pressupostos parcials següents:

- Pressupost Pavelló de Bufalà: 46.922,09 €
- Pressupost Pavelló Joaquim Blume: 46.037,97 €
- Pressupost Pavelló de Montigalà: 252.527,00 €
- Pressupost Pavelló de Casagemes: 148.108,51 €
- Pressupost Pavelló de la Plana: 128.150,46 €

1.8 TERMINI D'EXECUCIÓ

El termini estimat de duració dels treballs d'execució de l'obra és de 3 mesos.

1.9 TREBALLADORS PREVISTOS A L'OBRA

A l'efecte del càlcul dels equips de protecció individual, de les instal·lacions i dels serveis d'higiene i benestar necessaris, es tindrà en compte que el nombre mitjà de treballadors previstos que treballin simultàniament a l'obra son 15 persones en cada pavelló.

1.10 CONDICIONS DEL SOLAR DE L'OBRA I EL SEU ENTORN

CLIMATOLOGIA DE LA ZONA

El clima es mediterrani humit. Les temperatures son càlides a l'estiu i suaus a l'hivern, amb poca oscil·lació tèrmica diària.

No s'ha de preveure en principi les inclemències climatològiques que puguin afectar el procés i la seguretat de l'obra, ja que es realitzen totalment en espais interiors.

CIRCULACIÓ

El trànsit no és un problema afegit, ja que els treballs son tots a l'interior.

INTERFERÈNCIES O SERVEIS AFECTATS

Abans d'iniciar els treballs, el contractista haurà de comprovar i localitzar tots els serveis existents en l'edifici on es realitzaran les obres.

1.11 IMPLANTACIÓ I ORGANITZACIÓ DE L'OBRA

TANQUES, SENYALITZACIONS I PROTECCIONS

Pel fet de ser una obra que es realitzarà totalment a l'interior d'edificis existents, no serà necessari realitzar tancaments perimetrals exteriors. Tan sols caldrà fer reserves d'espais per a càrrega i descàrrega i zones d'aplec de materials degudament senyalitzades. Es col·locarà una senyalització normalitzada de seguretat i també en els accessos a l'obra.

Durant els treballs no pot haver-hi activitats esportives en l'interior del pavellons. Si per algun motiu això no fos possible, previ protocol d'actuació, serà necessari delimitar les zones de treball o acopi col·locant una tanca. La tanca portarà una senyalització que permetrà fer més visible el recorregut autoritzat.

Per a activitats puntuals fora del límit de l'obra, previ protocol d'actuació, existiran sempre disponibles en l'obra tanques mòbils i elements de senyalització normalitzada, per delimitar aquestes operacions de poca durada de temps.

Dintre de l'àmbit de l'obra es senyalitzarà sempre amb, malla, baranes o tanques mòbils les zones de l'existència de risc de maniobra de vehicles, de caiguda de material en alçada o de altres riscos. Aquestes delimitacions de zona sempre aniran acompanyades per senyalitzacions de prohibit el pas i la senyal normalitzada indicativa del risc existent en aquesta zona.

ACCESSOS I CIRCULACIÓ

S'ha de delimitar les diferents zones d'actuació, el pas de vehicles i el trànsit del personal propi de l'obra.

INSTAL·LACIONS PROVISIONALS D'OBRA

Amb antelació a l'inici de les obres, es col·locaran les instal·lacions provisionals, les casetes de magatzem, sanitàries, de vestuaris i de menjadors, tot i que per les característiques de les obres, es podran utilitzar espais interiors dels pavellons sempre que sigui possible.

Si cal, es procedirà a portar les connexions de serveis d'energia elèctrica i d'aigua fins als diferents mòduls provisionals. En els lavabos es realitzarà la xarxa de sanejament per a l'evacuació de les aigües residuals procedents d'aquests fins a la xarxa general de clavegueram.

Les casetes es col·locaran sobre una base resistent, no inundable i elevada de terra.

Els vestuaris i casetes amb equips sanitaris tindran, com mínim, dos metres quadrats per persona .

Els vestuaris tindran guixetes individuals amb clau, penjador, seients i il·luminació.

Els serveis higiènics tindran dutxa, i lavabo i mirall cada 10 treballadors, amb aigua freda i calenta, i un Wc per cada 25 treballadors, eixugamans, sabonera, paperera, portarotllos, la il·luminació i ventilació corresponent. Les dimensions mínimes de la cabina seran d'1,20x1,00m i 2,30m d'alçada.

El menjador, amb una superfície aproximada de 1m² per persona, tindran una taula amb seients per cada 10 treballadors, aigüera, microones i nevera cada 25 treballadors.

Disposaran d'il·luminació, de ventilació i de cubell d'escombraries. L'alçada mínima serà de 2,30m.

A la sortida de les instal·lacions provisionals s'instal·laran galledes d'escombraries per la recollida selectiva de residus orgànics, vidres, plàstics i paper, que seran dipositats diàriament en els contenidors dels serveis municipals.

INSTAL·LACIÓ D'ASISTENCIA A ACCIDENTATS I PRIMERS AUXILIS

L'evacuació de ferits als centres sanitaris es durà a terme exclusivament per personal especialitzat, amb ambulància. Tan sol els ferits lleus es podran traslladar per altres mitjans, sempre amb el consentiment i sota la supervisió del responsable d'emergència de l'obra.

Es disposarà a un lloc visible de l'obra un cartell amb els telèfons d'urgències i dels centres sanitaris mes propers

A l'obra es disposarà d'una farmaciola en lloc visible i accessible als treballadors i degudament equipada segons les disposicions vigents en la matèria, que regulen el subministrament a les empreses de farmacioles amb material de primers auxilis en cas d'accident de treball.

INSTAL·LACIÓ ELÈCTRICA DE L'OBRA

El contractista, amb la supervisió del coordinador de Seguretat i Salut en l'obra, indicarà el tipus d'instal·lació elèctrica. Potència prevista, numeració del quadres elèctrics, sistemes i característiques del cablejat i les seves connexions.

S'adjuntarà documentació gràfica amb l'esquema de la instal·lació.

PROCEDIMENT D'ORDRE I NETEJA

Es destinarà una zona o diferents zones per l'acopi de materials dintre de l'obra sempre que estiguin degudament delimitades i senyalitzades.

El Pla de Seguretat i Salut del contractista indicarà les diferents actuacions bàsiques d'ordre i neteja en la materialització d'aquest projecte.

2. MEMÒRIA DESCRIPTIVA

ÍNDEX

MOVIMENT DE TERRES	3
BUIDATS.....	4
1.- Definició i descripció.....	4
2.- Relació de Riscos i la seva avaluació.....	5
3.- Norma de Seguretat.....	6
4.- Sistemes de Protecció Col·lectiva i Senyalització.....	8
5.- Relació d'Equips de protecció individual.....	9
RASES I POUS	10
1.- Definició i descripció.....	10
2.- Relació de Riscos i la seva avaluació.....	11
3.- Norma de Seguretat.....	12
4.- Sistemes de Protecció Col·lectiva i Senyalització.....	15
5.- Relació d'Equips de protecció individual.....	16
CONTENCIÓ	17
MURS DE SOSTENIMENT	18
1.- Definició i descripció.....	18
2.- Relació de Riscos i la seva avaluació.....	19
3.- Norma de Seguretat.....	20
4.- Sistemes de Protecció Col·lectiva i Senyalització.....	22
5.- Relació d'Equips de protecció individual.....	23
FÀBRICA DE MAÓ	24
1.- Definició i descripció.....	24
2.- Relació de Riscos i la seva avaluació.....	25
3.- Norma de Seguretat.....	26
4.- Sistemes de Protecció Col·lectiva i Senyalització.....	27
5.- Relació d'Equips de protecció individual.....	28
REVESTIMENTS DE PARAMENTS	29
REVESTIMENTS EXTERIORS	30
1.- Definició i descripció.....	30
2.- Relació de riscos i la seva avaluació.....	31
3.- Norma de Seguretat.....	32
4.- Sistemes de Protecció Col·lectiva i Senyalització.....	34
5.- Relació d'Equips de protecció individual.....	35
REVESTIMENTS INTERIORS	36
1.- Definició i descripció.....	36
2.- Relació de riscos i la seva avaluació.....	37
3.- Norma de Seguretat.....	38
4.- Sistemes de Protecció Col·lectiva i Senyalització.....	41
5.- Relació d'Equips de protecció individual.....	42
PAVIMENTS	43
PAVIMENTS	44
1.- Definició i descripció.....	44
2.- Relació de riscos i la seva avaluació.....	45
3.- Norma de Seguretat.....	46
4.- Sistemes de Protecció Col·lectiva i Senyalització.....	49
5.- Relació d'Equips de protecció individual.....	50
INSTAL·LACIONS	51
INSTAL·LACIÓ ELÈCTRICA	52
1.- Definició i descripció.....	52
2.- Relació de riscos i la seva avaluació.....	53
3.- Norma de Seguretat.....	54
4.- Sistemes de Protecció Col·lectiva i Senyalització.....	56
5.- Relació d'Equips de protecció individual.....	57
INSTAL·LACIONS PER A FLUIDS	58
1.- Definició i descripció.....	58
2.- Relació de riscos i la seva avaluació.....	59
3.- Norma de Seguretat.....	60
4.- Sistemes de Protecció Col·lectiva i Senyalització.....	62
5.- Relació d'Equips de protecció individual.....	63
ELEMENTS AUXILIARS	64

1.- Introducció.

1.1 Definició:

És el conjunt d'activitats que tenen com a objectiu l'excavació per a realitzar altres treballs i la posterior pavimentació.

1.2 Diferents tipus de moviment de terres:

- Esplanacions:
 - desmunts.
 - terraplens.
- Buidats.
- Excavacions de rases i pous.

1.3 Observacions generals:

L'activitat de moviment de terres comporta, bàsicament, l'excavació, el transport i l'abocada de terres, per aquest motiu s'ha de:

- Planificar el moviment de terres considerant totes les activitats que s'han de desenvolupar amb tots els recursos humans i tècnics.
- Coordinar les diferents activitats amb la finalitat d'optimitzar aquests recursos.
- Organitzar, per posar a la pràctica la planificació i la seva coordinació, amb aquesta finalitat s'establiran els diferents camins de circulació de la maquinària de moviment de terres, així com les zones d'estacionament d'aquesta maquinària, si el solar ho permet.
- Finalment, una previsió d'elements auxiliars com ara: bastides amb escales adossades, maquinària per al moviment de terres, maquinària per al transport horitzontal i vertical, etc.; previsió dels Sistemes de Protecció Col·lectiva, dels Equips de Protecció Individual i de les Instal·lacions d'Higiene i Benestar; així com una previsió d'espais per poder moure adequadament la maquinària.

Tot això amb l'objectiu de què es realitzi al temps prefixat en el Projecte d'Execució Material de l'obra amb els mínims riscos d'accidents possibles.

1.- Definició i descripció.**1.1 Definició:**

Excavació de terres que, en tot el seu perímetre, es troben per sota del nivell d'esplanació o de la rasant del terra.

1.2 Descripció:

Un cop s'hagi realitzat l'enderrocament de l'edificació existent o l'esbrossada del solar, es pot començar amb les tasques del buidat. Aquestes es realitzen en alguns casos després d'haver estat realitzats els murs pantalles i si no és així, el tècnic competent calcularà el talús precís pel sosteniment de les terres, segons la seva naturalesa; i inclòs suposant que, a causa de les dimensions del solar no es pugués fer aquest talús en tot el seu desenvolupament, el tècnic competent calcularà el mur de sosteniment necessari.

Per a realitzar l'excavació esdevindrà imprescindible considerar l'equip humà necessari:

- conductors de maquinària per realitzar o dur a terme l'excavació.
- operaris especialitzats per desenvolupar els treballs auxiliars d'excavació i sanejament.
- conductors de camions o traginadores de trabuc "dúmpers" pel transport de terres.
- senyalistes.

Els recursos tècnics per realitzar el buidat consistiran, bàsicament en maquinària de moviment de terres, és a dir :

- excavadores.
- camions o traginadores de trabuc "dúmpers".

El treball a desenvolupar per aquesta maquinària s'iniciarà una vegada replantejat el solar (cas que no hi hagués tancaments pantalla):

- Creant les vies d'accés al solar, en cas necessari.
- Creant les vies i rampes de circulació dins del solar, per la maquinària, des de la rasant de l'accés dels carrers.
- Excavant i sanejant fins a la cota d'enrasament de la cimentació.
- Evacuant les terres obtingudes en l'excavació.

2.- Relació de Riscos i la seva avaluació.

Pel que fa a les causes dels accidents s'ha tingut present la guia d'avaluació de Riscos editada pel Departament de Treball de la Generalitat, considerant a cada activitat només els Riscos més importants. I en la seva avaluació s'han tingut en compte les consideracions constructives del Projecte d'Execució Material de l'obra, considerant : la probabilitat és la possibilitat que es materialitzi el Risc, i la Gravetat (severitat) és la conseqüència normalment esperada de la materialització del Risc.

En la confecció del Pla de Seguretat i Condicions de Salut, aquesta avaluació podrà ser modificada en funció de la tecnologia que porti l'empresa constructora o empreses que intervinguin en el procés constructiu, segons disposa l'Article 7 del R. D. 1627/1997, del 24 d'octubre.

L'objectiu principal d'aquesta avaluació serà el d'establir un esglaonament de prioritats per anul·lar o en el seu cas controlar i reduir els citats Riscos, tenint en compte les mesures preventives que es desenvolupen a continuació.

Riscos	Probabilitat	Gravetat	Avaluació del Risc
1.-Caigudes de persones a diferent nivell.	BAIXA	MOLT GREU	MEDI
2.-Caigudes de persones al mateix nivell.	BAIXA	LLEU	ÍNFIM
3.-Caiguda d'objectes per desplom.	ALTA	MOLT GREU	CRÍTIC
5.-Caiguda d'objectes.	BAIXA	GREU	BAIX
8.-Cops amb elements mòbils de màquines.	BAIXA	GREU	BAIX
9.-Cops amb objectes o eines.	BAIXA	LLEU	ÍNFIM
12.-Atrapaments per bolcada de màquines.	BAIXA	MOLT GREU	MEDI
16.-Contactes elèctrics.	BAIXA	MOLT GREU	MEDI
20.-Explosions.	BAIXA	MOLT GREU	MEDI
21.-Incendis.	BAIXA	MOLT GREU	MEDI
22.-Causats per éssers vius.	BAIXA	LLEU	ÍNFIM
23.-Atropellaments, cops i topades contra vehicles.	ALTA	MOLT GREU	CRÍTIC
28.-Malalties causades per agents físics.	MÈDIA	GREU	MEDI

OBSERVACIONS:

(3) Risc específic degut al lliscament de terres no coherent i sense contenció.

(8) Risc degut al moviment d'elements mòbils de maquinària de moviment de terres.

(16, 20 i 21) Risc específic degut a serveis afectats

(28) Risc causat per vibracions del traginadora de trabuc "dumper" i del martell rompedor i risc degut al nivell de soroll.

3.- Norma de Seguretat

POSADA A PUNT DE L'OBRA PER REALITZAR AQUESTA ACTIVITAT

- S'instal·larà la tanca de limitació del solar i, si ja s'hi trobés, es revisaran els seus possibles desperfectes.
- S'haurà de procurar independitzar l'entrada de vehicles pesants a l'obra de l'entrada de personal d'obra i de les oficines.
- S'ha de procurar establir zones d'aparcament de vehicles tant del personal d'obra com de maquinària de moviment de terres.
- S'ha de senyalitzar l'obra amb els senyals d'avertència, prohibició i obligació en els seus accessos i, complementàriament, en els talls d'obra on calgui.
- Atesos els treballs que es desenvolupen en aquesta activitat s'ha d'assegurar que ja es trobin construïdes les instal·lacions d'Higiene i Benestar definitives per a l'execució de l'obra restant, i si encara no fos així, es construirien tenint presents aquestes especificacions.

PROCÉS

- El personal encarregat de la realització de buidats haurà de conèixer els riscos específics, així com l'ús dels mitjans auxiliars necessaris pel desenvolupament d'aquestes tasques amb la major seguretat possible.
- Si en l'edifici afí, abans d'iniciar l'obra, hi hagués esquerdes, es posaran testimonis per observar si aquestes progressen.
- En el procés de realització del buidat, en el cas d'un solar entre mitjaneres, es vetllarà pel comportament de les edificacions afins (aparició d'esquerdes, descalçament de les sabates, etc.).
- En la realització de l'excavació del talús s'ha de realitzar un sanejament de pedres separades que puguin provocar una certa inestabilitat.
- Si aquest sanejament es realitza manualment es col·locarà en la part superior del talús, en la seva corona, una sirga, convenientment ancorada, a la qual anirà subjectada el treballador mitjançant el seu cinturó de seguretat, aquest també, convenientment ancorat.
- S'aconsella, malgrat això, realitzar aquest sanejament mitjançant l'excavadora.
- En la realització de la rampa d'accés a la zona de buidat s'ha de construir amb pendents, corbes i amplada que permetin la circulació de la maquinària de moviment de terres en les millors condicions de rendiment i seguretat.
- S'haurà d'establir la senyalització de seguretat vial a la sortida de camions mitjançant el senyal de perill indefinit amb el rètol indicatiu de sortida de camions.
- En l'interior de l'obra, s'ha de col·locar senyals de limitació de velocitat, així com senyals indicatius de la pendent de la rampa.
- En l'entrada a l'obra s'establirà un torn d'un operari (senyalitzador) per guiar l'entrada i la sortida de camions a l'obra i especialment en els casos necessaris de parada del trànsit vial.
- Aquest operari haurà d'anar amb els senyals manuals de "stop" i "direcció obligatòria".
- El senyalitzador haurà d'anar dotat d'una armilla de malla lleugera i reflectora.
- En la realització de l'excavació del solar, s'ha de preveure la possibilitat de la presència d'alguns dels serveis afectats (línia elèctrica subterrània, conduccions de gas o d'aigua, telefonia, clavegueram).
- En presència de línies d'electricitat aèries dintre del solar, tot esperant que aquestes siguin desviades, i davant la possibilitat d'un contacte elèctric directe, es mantindrà una distància de seguretat, entre l'estructura metàl·lica de la maquinària que circula a prop dels cables (la distància recomanada esdevé de 5 metres).
- L'accés de vianants a les cotes inferiors es realitzarà mitjançant escales incorporades a una bastida metàl·lica tubular modular.
- El trànsit de camions en el solar, per a l'evacuació de terres, estarà dirigit per un cap (encarregat, capatàs).
- En cas que hi hagués una inundació, a causa de nivell freàtic o a la pluja, es realitzarà immediatament, l'eixugada corresponent per evitar així el reblaniment de les bases dels talús o de socabament de les fonamentacions veïnes.
- És prohibit el trànsit de vehicles a una distància menor de 2 metres de la vorera del talús.
- En el cas de trànsit de vianants, s'haurà de col·locar a 1 metre del coronament del talús, una barana de seguretat de 90 cm.
- És prohibit l'aplec de materials a distàncies inferiors a 2 metres de la vorera del talús.
- S'haurà de procurar la mínima presència de treballadors al voltant de les màquines.
- És prohibida la presència de treballadors en el radi de gir de les màquines, prohibició que haurà de quedar senyalitzada a la part exterior de la cabina del conductor.
- En tot moment els treballadors empraran casc, granota de treball i botes de seguretat i en els casos que els calgui, guants, cinturó de seguretat, canelleres i protectors auditius.
- Un cop realitzat el buidat, s'ha de fer una revisió general de l'edificació contigua amb la finalitat d'observar les lesions que puguin haver sorgit a causa del buidat.

- El solar haurà de quedar, a la rasant de la futura fonamentació, net i endreçat.
- De cara als futurs treballs es mantindrà l'accés a la cota de fonamentació mitjançant l'escala, esmentada amb anterioritat, incorporada a una bastida.

ELEMENTS AUXILIARS

En aquest apartat considerarem els elements auxiliars que s'empraran per realitzar els treballs d'aquesta activitat.

- Escales de mà
- Grup compressor i martell pneumàtic
- Camions i dúmpers de gran tonatge
- Dúmpers de petita cilindrada
- Retroexcavadora

Sempre que les condicions de treball exigeixin d'altres elements de protecció, es col·locaran a l'obra atenent als criteris establerts per la legislació vigent, reflectint-los al Pla de Seguretat i condicions de Salut que ha de realitzar l'empresa constructora. (Art. 7 RD 1627/1997)

4.- Sistemes de Protecció Col·lectiva i Senyalització.

Les proteccions col·lectives esmentades en les normes de seguretat es troben constituïdes per:

- Baranes de seguretat formades per muntants, passamans, barra intermèdia i entornpeu. L'alçada de la barana serà de 90 cm., i el passamà haurà de tenir com a mínim 2,5 cm de gruixària i 10 cm d'alçada. Els muntants hauran d'estar situats a 2,5 metres entre ells com a màxim.
- Tanques tubulars de peus drets de limitació i protecció, de 90 cm. d'alçada; o palenques de peus inclinats units a la part superior per un tauló de fusta.

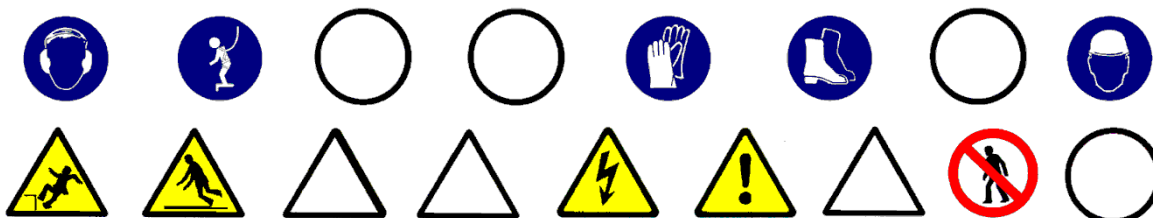
Senyalització de seguretat vial, segons el codi de circulació, conforme a la normativa assenyalada en aquesta activitat :

- Senyal de perill indefinit.
- Senyal del pendent de la rampa.
- Senyal de limitació de velocitat.
- Senyal de prohibit avançar.
- Senyal de pas preferent.
- Senyal manual de "stop" i " direcció obligatòria".
- Cartell indicatiu d'entrada i sortida de camions.

Senyalització de seguretat en el Treball, segons el RD 485/1997, del 14 d'abril, conforme a la normativa assenyalada en aquesta activitat :

- Senyal d'advertència de caiguda a diferent nivell.
- Senyal d'advertència de risc d'ensopegar.
- Senyal d'advertència de risc elèctric.
- Senyal d'advertència de perill en general.
- Senyal de prohibit el pas als vianants.
- Senyal de protecció obligatòria del cap.
- Senyal de protecció obligatòria de la cara.
- Senyal de protecció obligatòria de l'oïda.
- Senyal de protecció obligatòria dels peus.
- Senyal de protecció obligatòria de les mans.
- Senyal de protecció obligatòria del cos.
- Senyal de protecció individual obligatòria contra caigudes.

Sempre que les condicions de treball exigeixin d'altres elements de protecció, es col·locaran a l'obra seguint els criteris establerts per la legislació vigent, reflectint-los al Pla de Seguretat i condicions de Salut que ha de realitzar l'empresa constructora. (Art. 7 RD 1627/1997)



5.- Relació d'Equips de protecció individual.

Els Equips de Protecció Individual seran, segons els treballs a desenvolupar, els següents:

- Treballs d'excavació i transports mecànics (conductors):
 - Cascos.
 - Botes de seguretat.
 - Granota de treball.
 - Cinturó antivibratori (de manera especial en les traginadores de trabuc "dúmpers" de petita cilindrada).

- Treballs auxiliars (operaris):
 - Cascos.
 - Botes de seguretat de cuir per als llocs secs.
 - Botes de seguretat de goma per als llocs humits.
 - Guants de lona i cuir (tipus americà).
 - Granota de treball.
 - Cinturó de seguretat anticaiguda, ancoratge mòbil.
 - Protecció auditiva (auriculars o tampons).
 - Canelleres.
 - Armilla d'alta visibilitat.

Sempre que les condicions de treball exigeixin d'altres elements de protecció, es dotarà als treballadors dels mateixos, reflectint-los al Pla de Seguretat i condicions de Salut que ha de realitzar l'empresa constructora (Art. 7 RD 1627/1997).

Els Equips de Protecció individual hauran de complir en tot moment els requisits establerts en el RD 773/1997, del 30 de maig; RD 1407/1192, del 20 de novembre, i les corresponents Normes UNE.

1.- Definició i descripció.

1.1 Definició:

Rasa: Excavació llarga i estreta que es realitza per sota del nivell de la rasant a cel obert.

Pou: Excavació a cel obert, de poca superfície i gran profunditat, de secció poligonal o circular.

1.2 Descripció:

La secció transversal de la rasa tindrà com a màxim 2 metres d'amplada i 7 de profunditat.

La secció transversal dels pous no superarà els 5 m² de secció i els 15 m. de profunditat.

L'excavació es podrà realitzar tant amb mitjans manuals com amb mitjans mecànics.

El nivell freàtic es trobarà a una cota inferior, a la cota més baixa de l'excavació. Es pot considerar el cas que aquest hagi estat rebaixat artificialment.

En aquest tipus d'excavació s'inclou el replè parcial o total de la mateixa.

En la realització de la excavació el tècnic competent haurà de definir el tipus d'estrebació a emprar segons les característiques del terreny.

Per realitzar l'excavació serà imprescindible i necessari considerar l'equip humà següent:

- conductors de maquinària per realitzar l'excavació.
- operaris per realitzar l'excavació manual.
- operaris pels treballs d'estretament.
- conductors de camions o traginadora de trabuc "dúmp" pel transbordament de terres.

Els recursos tècnics per realitzar les excavacions de les rases i els pous consistiran, bàsicament, en maquinària de moviment de terres, és a dir:

- màquines excavadores.
- camions o traginadora de trabuc "dúmp".

El treball a desenvolupar per aquestes maquinàries s'iniciarà un cop replantejades les rases o pous:

- Excavant en profunditat fins a cota i en el cas de les rases avançant en longitud alhora.
- Evacuant les terres obtingudes en l'excavació.
- Estrebant el terreny a mesura que es vagi avançant.
- En el cas dels pous s'haurà d'il·luminar el tall d'obra, en els casos que també sigui necessari, ventilació.

El procés d'estretament es realitzarà des de la part superior de l'excavació (la rasant) fins a la part inferior.

El destrebament es realitzarà en el sentit invers.

2.- Relació de Riscos i la seva avaluació.

Pel que fa a les causes dels accidents s'ha tingut present la guia d'avaluació de Riscos editada pel Departament de Treball de la Generalitat, considerant a cada activitat només els Riscos més importants. I en la seva avaluació s'han tingut en compte les consideracions constructives del Projecte d'Execució Material de l'obra, considerant : la probabilitat és la possibilitat que es materialitzi el Risc, i la Gravetat (severitat) és la conseqüència normalment esperada de la materialització del Risc.

En la confecció del Pla de Seguretat i Condicions de Salut, aquesta avaluació podrà ser modificada en funció de la tecnologia que porti l'empresa constructora o empreses que intervinguin en el procés constructiu, segons disposa l'Article 7 del R. D. 1627/1997, del 24 d'octubre.

L'objectiu principal d'aquesta avaluació serà el d'establir un esglaonament de prioritats per anul·lar o en el seu cas controlar i reduir els citats Riscos, tenint en compte les mesures preventives que es desenvolupen a continuació.

Riscos	Probabilitat	Gravetat	Avaluació del Risc
1.-Caigudes de persones a diferent nivell.	MÈDIA	GREU	MEDI
2.-Caigudes de persones al mateix nivell.	BAIXA	LLEU	ÍNFIM
3.-Caiguda d'objectes per desplom.	ALTA	MOLT GREU	CRÍTIC
4.-Caiguda d'objectes per manipulació.	MÈDIA	LLEU	BAIX
5.-Caiguda d'objectes.	ALTA	GREU	ELEVAT
6.-Trepitjades sobre objectes.	MÈDIA	LLEU	BAIX
7.-Cops contra objectes immòbils.	MÈDIA	LLEU	BAIX
8.-Cops amb elements mòbils de màquines.	BAIXA	GREU	BAIX
9.-Cops amb objectes o eines.	MÈDIA	LLEU	BAIX
12.-Atrapaments per bolcada de màquines.	BAIXA	MOLT GREU	MEDI
16.-Contactes elèctrics.	MÈDIA	MOLT GREU	ELEVAT
20.-Explosions.	BAIXA	MOLT GREU	MEDI
21.-Incendis.	BAIXA	GREU	BAIX
23.-Atropellaments, cops i topades contra vehicles.	ALTA	MOLT GREU	CRÍTIC
28.-Malalties causades per agents físics	MÈDIA	GREU	MEDI
29.-Malalties causades per agents biològics	MÈDIA	GREU	MEDI

OBSERVACIONS:

- (3) Risc específic causat per lliscades de terres no coherents i sense contenció.
- (8) Risc a causa del moviment d'elements mòbils de maquinària de moviment de terres.
- (16, 20 I 21) Risc específic causat per serveis afectats
- (28) Risc causat per vibracions de la traginadora de trabuc "dumper" i del martell rompedor i risc causat pel nivell de soroll.
- (29) Risc causat per l'extracció de terres contaminades.

3.- Norma de Seguretat.

POSADA A PUNT DE L'OBRA PER REALITZAR AQUESTA ACTIVITAT

- Atesos els treballs que es desenvolupen en aquesta activitat de la construcció, s'haurà d'assegurar que ja es trobin construïdes les instal·lacions d'Higiene i Benestar definitives per a l'execució de l'obra restant. Si encara no fos així, es construirien .

PROCÉS

Rases

- El personal encarregat de la realització de les rases haurà de conèixer els riscos específics, així com l'ús dels mitjans auxiliars necessaris per al desenvolupament d'aquestes tasques amb la major seguretat.
- Qualsevol estrebament, per senzill que sembli, haurà de ser realitzat i dirigit per personal competent i amb la corresponent experiència.
- No s'han d'enretirar les mesures de protecció d'una rasa mentre els operaris estiguin treballant a una profunditat igual o superior a 1,30 m. sota la rasant.
- En rases de profunditat major de 1,30 m., sempre que hi hagi operaris treballant al seu interior, es mantindrà un altre de guàrdia en l'exterior que pugui actuar com al seu ajudant en el treball i cridar l'alarma, posat que es produeixi qualsevol situació d'emergència.
- S'acotaran les distàncies mínimes de separació entre els operaris en funció de les eines que emprin.
- Abans de començar la jornada de treball es revisaran diàriament els estrebaments tensant els estampidors quan estiguin afluixats. Tanmateix es comprovaran que estiguin expedits els llits d'aigües superficials.
- Es reforçaran aquestes mesures preventives, després d'interrupcions de treball de més d'un dia i/o d'alteracions atmosfèriques com pluja o gelades.
- S'evitarà colpejar l'estrebament durant operacions d'excavació. Els estampidors, o d'altres elements de la mateixa, no s'utilitzaran per al descens o ascensos, ni s'empraran per a la suspensió de conduccions ni càrregues, havent de suspendre's d'elements expressament calculats i situats a la superfície.
- En general, els estrebaments o parts d'aquests, es trauran només quan ja no els utilitzin i deixin de tenir utilitat. En aquesta operació es començarà per les franges horitzontals, i començant per la part inferior del tall.
- La profunditat màxima permesa sense que calgui estrebar des de la part superior de la rasa, suposant que el terreny sigui suficientment estable, no serà superior a 1,30 m. Malgrat això, s'ha de protegir la rasa amb un capcer.
- L'alçada màxima sense estrebar, en el fons de la rasa (a partir de 1,40 m.) no superarà els 0,70m. encara que el terreny sigui d'una qualitat molt bona. En cas contrari, cal baixar la taula fins que estigui clavetejada en el fons de la rasa, emprant a la vegada petites corretges auxiliars amb els seus corresponents estampidors amb la finalitat de crear els espais necessaris lliures provisionals on podent anar realitzant els treballs d'estesa de canalitzacions, formigonada, etc., o les operacions precises a què van donar lloc a l'excavació d'aquesta rasa.
- Encara que els paraments d'una excavació siguin aparentment estables, s'estrebaran sempre que es prevegi el deteriorament del terreny, com a conseqüència d'una llarga durada de l'obertura.
- Esdevé necessari estrebar a temps, i el material previst amb aquesta finalitat haurà d'estar a peu d'obra i en quantitat suficient, amb temps, havent estat revisat i amb la garantia de què es troba en perfecte estat.
- Tota excavació que superi els 1,60 de profunditat haurà de tenir, a intervals regulars, de les escales necessàries per facilitar l'accés dels mateixos operaris o la seva evacuació ràpida en el cas de perill. Aquestes escales han de tenir un desembarcament fàcil, ultrapassant el nivell del terra en 1 m., com a mínim.
- L'aplec de materials i de les terres extretes en talls de profunditat més gran de 1,30m, es disposaran a distància no menor de 2 m. de la vorera del tall.
- Quan les terres extretes es trobin contaminades es desinfectaran, així com les parets de les excavacions corresponents.
- No es tolerarà sota cap concepte el soscat del talús o parament.
- Sempre que sigui previsible el pas de vianants o vehicles a prop de la vorera del tall es col·locaran tanques mòbils que s'il·luminaran, durant la nit, cada deu metres amb punts de llum portàtil i grau de protecció no menor d'IP. 44 segons UNE 20.324.
- En general les tanques acotaran no menys d'un metre el pas de vianants i dos metres el de vehicles.
- En talls de profunditat major de 1,30 m.; els estrebaments hauran de sobrepasar, com a mínim, 20 cm. el nivell superficial del terreny.
- Es disposarà a l'obra, per a proporcionar en cada cas l'equip indispensable a l'operari, d'una provisió de palanques, tascons, barres, puntals, taulons, que no s'utilitzaran per a l'estrebament i es reservaran per l'equip de salvament, així com d'altres medis que puguin servir per eventualitats o puguin socórrer als operaris que puguin accidentar-se.
- El senyalitzador ha d'anar dotat d'una armilla de malla lleugera i reflectant.

- En la realització de l'excavació, s'ha de considerar la possibilitat de la presència d'alguns dels serveis afectat (línies elèctriques subterrànies, conduccions de gas, conduccions d'aigua, telefonia, clavegueram).
- Si en el solar es té constància de la presència d'alguna línia d'electricitat subterrània, que creui o estigui instal·lada a escassa distància del traçament de la rasa a excavar, es realitzaran prospeccions per conèixer la seva correcta ubicació, i es realitzaran els tràmits oportuns amb l'empresa subministradora de l'electricitat perquè talli el subministrament elèctric d'aquestes línies abans d'iniciar els treballs, per evitar el risc de contacte elèctric.
- Si a causa de necessitats de programació de l'obra, quan iniciem els treballs d'excavació no s'ha tallat el subministrament elèctric d'aquesta línia, amb evident risc de contacte directe durant l'obertura de la rasa, haurà d'estar prohibida la realització de la mateixa mitjançant mitjans mecànics, només es permetrà l'excavació manual prenent totes les precaucions necessàries.
- En cas d'inundació, degut al nivell freàtic o a la pluja, es realitzarà, immediatament, l'eixugada corresponent per evitar així, el reblaniment de les bases al talús.
- Posat que, s'hagués de treballar a la mateixa vorera de la rasa els operaris hauran d'emprar el cinturó de seguretat convenientment lligat.
- L'operari emprarà a cada moment casc, guants, granota de treball, botes de seguretat de cuir en terreny sec, o botes de goma en presència de fangs.
- En cas d'usar el martell pneumàtic, a més, emprarà canelleres, protectors auditius, davantal.
- S'ha de procurar la presència mínima dels treballadors al voltant de les màquines.
- Es prohibeix la presència dels treballadors en el radi de gir de la retroexcavadora, prohibició que s'ha de senyalitzar a la part exterior de la cabina del conductor.
- Cal deixar el tall, en acabar els treballs, net i endreçat.
- Per als futurs treballs, es mantindrà l'accés a la cota de fonamentació mitjançant l'escala, referida amb anterioritat, incorporada a una bastida.
- Es senyalitzarà l'obra amb els cartells d'avertència, prohibició i obligació en el seu accés i, complementàriament, en els talls que sigui precis.

Pous

- El personal encarregat de la realització dels pous haurà de conèixer els riscos específics, així com l'ús dels mitjans auxiliars necessaris pel desenvolupament d'aquestes tasques amb la major seguretat en la mesura del possible.
- S'hauran d'estrebar les parets dels pous a mesura que es vagi aprofundint, sense que la distància entre el fons del pou i la vorera inferior de l'estrebament superi mai els 1,5 metres.
- A mesura que s'aprofundeixi el pou, s'haurà d'instal·lar en aquest, una escala que compleixi amb les disposicions exigides a la nostra legislació. Qualsevol estrebament, per senzill que sembli, haurà de ser realitzat i dirigit per personal competent i amb la deguda experiència.
- Als terrenys que siguin susceptibles d'inundació, els pous hauran de tenir de mesures que facilitin la ràpida evacuació dels treballadors.
- Posat que fos necessari bombejar constantment un pou, s'haurà de disposar d'un equip auxiliar de bombeig.
- En tota excavació de pous s'emprarà un mesurador d'oxigen.
- S'establirà una comunicació entre els treballadors de l'interior del pou i els de l'exterior.
- Els treballadors que desenvolupin les seves tasques en l'excavació del pou hauran d'estar protegits, en la mesura que es pugui, contra la caiguda d'objectes.
- S'ha de protegir la part superior del pou amb tanques o bé amb baranes, arquits, etc.
- Si l'excavació de pou es realitza durant la nit s'haurà d'il·luminar convenientment la part superior i els entorns del pou.
- Sempre que hi hagi persones dins d'un pou, el fons del mateix haurà d'estar convenientment il·luminat i alhora, disposarà d'una il·luminació d'emergència.
- Els aparells elevadors instal·lats a sobre del pou hauran de:
 - Tenir una resistència i una estabilitat suficients pel treball que aniran a exercir.
 - No ha de suposar cap perill pels treballadors que es trobin al fons del pou.
 - L'aparell elevador haurà de disposar d'un limitador de final de carrera, del ganxo, així com d'una balda de seguretat instal·lada al seu mateix ganxo.
 - L'operador de grua que manipuli l'aparell elevador haurà de tenir la suficient visibilitat, perquè des de la part superior pugui observar la correcta elevació de la càrrega sense cap risc per la seva part de caiguda al buit tot i utilitzant el cinturó de seguretat convenientment lligat.
 - S'haurà de preveure el suficient espai lliure vertical entre la politja elevadora i el cubell quan aquest es trobi al capdamunt del pou.
 - El cubell haurà d'estar lligat al ganxo, el qual haurà de disposar d'una balda de seguretat de manera que no es pugui desfermar.
 - Els torns que es trobin col·locats a la part superior del pou, hauran de ser instal·lats de manera que es pugui enganxar i desenganxar el cubell sense cap perill.
 - Quan s'utilitzi un torn accionat manualment s'haurà de col·locar al voltant de la boca del pou un plint de protecció.
 - El tro d'hissar ha de tenir un fre, que s'haurà de comprovar abans de començar cada jornada.

- No s'han d'omplir les galledes o baldes fins a la seva vora, si no fins només els dos terços de la seva capacitat.
- S'hauran de guiar durant el seu hissat els cubells plens de terra.
- Posat que sigui necessari, s'haurà d'instal·lar un sistema de ventilació forçat introduint aire fresc canalitzat cap al lloc de treball.
- En finalitzar la jornada o en interrupcions, llargues, es protegiran les boques dels pous de profunditat major de 1,30 m. amb un tauló resistent, xarxes o qualsevol altre element equivalent.
- En cas de realitzar l'excavació del pou en una zona pels vianants i amb trànsit de vehicles es realitzarà un tancament de manera que els vehicles romanguin a una distància mínima de 2 metres i en cas de trànsit de vianants a 1 metre.
- En tots dos casos, es senyalitzarà amb les respectives senyales viàries de "perill obres" s'il·luminarà, per la nit, mitjançant punts de llum destellants.
- L'operari emprarà a cada moment casc, guants, granota de treball, botes de seguretat de cuir en terreny sec, o botes de goma en presència de fangs.
- Posat que s'empri el martell pneumàtic, a més, emprarà canelleres, protectors auditius, davantal.
- Qualsevol mena de consum elèctric haurà d'estar protegida mitjançant un interruptor diferencial, per evitar el risc de contacte elèctric no desitjat degut a un defecte d'aïllament.
- Cal vetllar per a que els cables conductors i la infraestructura "aparellage" de connexió estiguin en bon estat, substituint-les posat que s'observi qualsevol mena de deteriorament.
- S'ha de procurar la presència mínima dels treballadors al voltant de les màquines.
- És prohibida la presència dels treballadors en el radi de gir de la retroexcavadora, prohibició que s'ha de senyalitzar a la part exterior de la cabina del conductor.
- Cal deixar el tall d'obra, en acabar els treballs, net i endreçat.
- Pels futurs treballs es mantindrà l'accés a la cota de fonamentació mitjançant l'escala, esmentada amb anterioritat, incorporada a una bastida.
- Es senyalitzarà l'obra amb els cartells d'avertència, prohibició i obligació en el seu accés i, complementàriament, als talls on sigui precis.

Elements Auxiliars

En aquest apartat considerarem els elements auxiliars que s'empraran pel desenvolupament d'aquesta activitat, que complirà amb la normativa següent:

- Escales de mà
- Camions i dúmpers de gran tonatge
- Dúmpers de petita cilindrada
- Retroexcavadora

Sempre que les condicions de treball exigeixin d'altres elements de protecció, es col·locaran a l'obra atenent als criteris establerts per la legislació vigent, reflectint-los al Pla de Seguretat i condicions de Salut que ha de realitzar l'empresa constructora. (Art. 7 RD 1627/1997)

4.- Sistemes de Protecció Col·lectiva i Senyalització.

Les proteccions col·lectives esmentades a les normes de seguretat es troben constituïdes per:

- Tanques tubulars de peus drets de limitació i protecció, de 90 cm. d'alçada; o palanques de peus inclinats units a la part superior per un tauló de fusta.

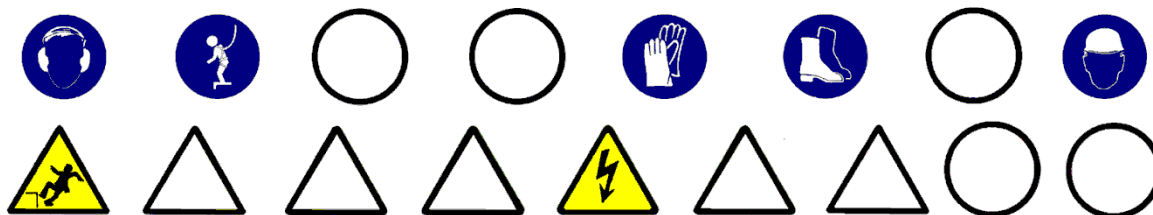
Senyalització de seguretat vial, segons el codi de circulació, conforme a la normativa ressenyada en aquesta activitat :

- Senyal de perill indefinit.
- Cartell indicatiu d'entrada i sortida de camions.
- Senyal de limitació de velocitat.
- Senyal de prohibit avançar.
- Senyal manual de "stop" i "direcció obligatòria".
- Balisament destellant per a la seguretat de la conducció nocturna.

Senyalització de seguretat en el Treball, segons el RD 485/1997, de 14 d'abril, conforme a la normativa ressenyada en aquesta activitat:

- Senyal d'advertència de caiguda a diferent nivell.
- Senyal d'advertència de risc elèctric.
- Senyal de protecció obligatòria del cap.
- Senyal de protecció obligatòria de la vista
- Senyal de protecció obligatòria de l'oïda.
- Senyal de protecció obligatòria dels peus.
- Senyal de protecció obligatòria de les mans.
- Senyal de protecció obligatòria del cos.

Sempre que les condicions de treball exigeixin d'altres elements de protecció es col·locaran a l'obra seguint els criteris establerts per la legislació vigent, reflectint-los al Pla de Seguretat i condicions de Salut que ha de realitzar l'empresa constructora. (Art. 7 RD 1627/1997).



5.- Relació d'Equips de protecció individual.

Els Equips de Protecció Individual seran, segons els treballs a desenvolupar, els següents:

- Treballs d'excavació i transports mecànics (conductors):
 - Cascos.
 - Guants de cuir.
 - Botes de seguretat.
 - Granota de treball.
 - Cinturó antivibratori (de manera especial a les traginaries de trabuc "dúmpers" de petita cilindrada).

- Treball en rases i pous (operaris) :
 - Cascos.
 - Botes de seguretat de cuir pels llocs secs.
 - Botes de seguretat de goma pels llocs humits.
 - Guants de lona i cuir (tipus americà).
 - Granota de treball.
 - Protecció auditiva (auriculars o tampons).
 - Canelleres.
 - Armilla de malla lleugera i reflectant.

Sempre que les condicions de treball exigeixin d'altres elements de protecció, es dotarà als treballadors dels mateixos, reflectint-los al Pla de Seguretat i condicions de Salut que ha de realitzar l'empresa constructora (Art. 7 RD 1627/1997).

Els Equips de Protecció individual hauran de complir en tot moment els requisits establerts al RD 773/1997, del 30 de maig; RD 1407/1192, del 20 de novembre, i les corresponents Normes UNE.

1.-Introducció

1.1 Definició:

Obra de fàbrica o de moviment de terres disposats per contenir el terraplè o desmunt, suportant o anul·lant les empentes horitzontals.

1.2 Tipus de cimentació:

Es distingeixen els diferents tipus de contenció:

- Naturals:
 - Talús.
- Artificials:
 - murs de sosteniment.
 - murs pantalla.

1.3 Observacions generals:

- L'activitat de contenció, en el cas de talús comporta l'excavació del terreny, de tal manera que en la seva part alta estigui més ficat al massís que a la base, obtenint-se l'inclinació del terreny segons els paràmetres geotècnics d'aquest per anul·lar els esforços horitzontals de les terres.
- El mur de sosteniment es construeix des de la rasant inferior fins a la rasant superior per a la contenció del tall del terreny creant en el desmuntatge previ o en un procés de terraplenada. El mur de sosteniment està constituït, bàsicament, per dos elements:
 - La fonamentació superficial.
 - El mur, la construcció del qual consisteix en la col·locació d'armadures, encofrat, l'abocada del formigó, vibrat i desencofrat, de manera que les seves dimensions permetin contenir les terres en el seu extradós, anul·lant les empentes horitzontals.
- El tancament pantalla es construeix des de la rasant superior per a la contenció del tall de les terres, necessària per a la realització del buidat posterior. Per a l'execució del tancament pantalla s'hauran de seguir els passos següents:
 - construcció del muret guia.
 - perforació de rases, amb l'ús de llots tixotròpics si sorgeix el nivell freàtic.
 - col·locació d'encofrat de juntes entre plafons.
 - col·locació d'armadures.
 - Abocada del formigó als plafons.
 - extracció d'encofrats de juntes.
 - demolició de caps de plafons.
 - execució de la biga de lligat de plafons.
- Per realitzar totes aquestes activitat per als diferents tipus de contenció, s'ha de programar i organitzar el tall d'obra, adequadament.
- S'ha de considerar, abans d'iniciar aquesta activitat, que ja s'hagin instal·lat les tanques perimetrals de limitació del solar per evitar l'entrada de personal aliè a l'obra; les instal·lacions d'higiene i benestar, així com, també, les preses provisionals d'obra (aigua i electricitat).

1.- Definició i descripció.

1.1 Definició:

Mur de formigó armat amb fonamentació superficial, de directriu recta i secció constant, per sostenir relleus drenats entre explanades horitzontals, amb desnivells menors de 6 metres.

1.2 Descripció:

Construcció de capçal:

- Es farà un replanteig de les fonamentacions del mur.
- S'excavarà fins a la cota definida en el projecte anivellant la rasant i compactant el terreny.
- Es col·locaran les armadures.
- Formigonat de la rasa, deixant els ferros d'espera.

Construcció del mur:

- Es col·locaran les armadures del mur, previ cosit amb els ferros d'espera de la superficial.
- Es col·locaran els motlles de l'encofrat ancorats per a evitar el seu bolc.
- Es col·locaran els passadors de subjecció dels plafons de l'encofrat.
- Abocada del formigó per capes i, simultàniament, es farà un correcte vibrat.
- Es desencofrarà, quan el formigó armat tingui la consistència establerta en el projecte d'execució.
- Es continuaran regant les superfícies del mur.

Per realitzar els murs de sosteniment serà imprescindible considerar l'equip humà següent:

- encofradors.
- ferrallistes.
- operaris d'abocada i vibrat del formigó.
- conductors de formigonera.
- operaries per al bombeig del formigó.
- conductors de grues.

També s'haurà de tenir en compte els mitjans auxiliars necessaris per dur a terme els murs de sosteniment:

- Maquinària: camió formigonera, grua, traginadora de trabuc "dúmpet" de petita cilindrada per al transport auxiliar, maquinària taller ferralla, bomba de formigó, serra circular, etc.
- Eines manuals.
- Preses provisionals d'aigua i electricitat.
- Instal·lacions d'higiene i benestar.

2.- Relació de Riscos i la seva avaluació.

Pel que fa a les causes dels accidents s'ha tingut present la guia d'avaluació de Riscos editada pel Departament de Treball de la Generalitat, considerant en cada activitat només els riscos més importants. I en la seva avaluació s'han tingut en compte les consideracions constructives del Projecte d'Execució Material de l'obra, considerant que la probabilitat és la possibilitat que es materialitzi el Risc, i la Gravetat (severitat) és la conseqüència normalment esperada de la materialització del Risc.

En la confecció del Pla de Seguretat i Condicions de Salut, aquesta avaluació podrà ser modificada en funció de la tecnologia que porti l'empresa constructora o empreses que intervinguin en el procés constructiu, segons disposa l'Article 7 del R. D. 1627/1997, del 24 d'octubre. L'objectiu principal d'aquesta avaluació serà el d'establir un esglaonament de prioritats per anul·lar o en el seu cas controlar i reduir els citats Riscos, tenint en compte les mesures preventives que es desenvolupen a continuació.

<u>Riscos</u>	Probabilitat	Gravetat	Avaluació del Risc
1.-Caigudes de persones a diferent nivell.	CRÍTIC	ALTA	MOLT GREU
2.-Caigudes de persones al mateix nivell.	MÈDIA	LLEU	BAIX
3.-Caiguda d'objectes per desplom.	MÈDIA	MOLT GREU	ELEVAT
4.-Caiguda d'objectes per manipulació.	BAIXA	LLEU	ÍNFIM
5.-Caiguda d'objectes.	BAIXA	GREU	BAIX
6.-Trepitjades sobre objectes.	BAIXA	LLEU	ÍNFIM
7.-Cops contra objectes immòbils.	BAIXA	LLEU	ÍNFIM
8.-Cops amb elements mòbils de màquines.	MÈDIA	GREU	MEDI
9.-Cops amb objectes o eines.	MÈDIA	LLEU	BAIX
16.-Contactes elèctrics.	MÈDIA	MOLT GREU	ELEVAT
18.-Contactes amb substàncies càustiques o corrosives	MÈDIA	LLEU	BAIX
23.-Atropellaments, cops i topades contra vehicles.	BAIXA	MOLT GREU	BAIX
26.-O. R.: manipulació de materials abrasius.	ALTA	LLEU	MEDI
28.-Malalties causades per agents físics.	MÈDIA	GREU	MEDI

OBSERVACIONS:

- (3) Risc específic causat per lliscades de terres no coherents i sense contenció.
- (6) Risc específic amb encofrats de fusta.
- (8) Risc degut al bombament de formigó "cop d'ariet" i a l'ús de la serra circular.
- (16) Risc específic causat per serveis afectats
- (28) Risc causat per vibracions de la traginadora de trabuc "dúmpet".

3.- Norma de Seguretat

POSADA A PUNT DE L'OBRA PER REALITZAR AQUESTA ACTIVITAT

- La pendent de les rampes d'accés a les cotes inferiors a la rasant del carrer no superaran el 10%.
- El camí d'accés de la maquinària pesada a la cota de base dels murs s'assenyalarà adequadament.
- L'accés del personal de l'obra a la rasant de fonamentació es realitzarà per camins independents als camins de circulació de la maquinària.
- L'accés a cotes inferiors a la rasant del carrer es realitzarà mitjançant escales incorporades a mòduls de la bastida tubular.
- En cas que aquests camins d'accés presentin qualsevol risc de caiguda a diferent nivell es col·locaran baranes de seguretat.
- Com que els treballs que es desenvolupen en aquesta activitat dels murs de sosteniment s'haurà d'assegurar que ja es trobin construïdes les instal·lacions d'Higiene i Benestar definitives per a l'execució de l'obra restant.

PROCÉS

- El personal encarregat en la realització dels murs de sosteniment haurà de conèixer els riscos específics, així com l'ús dels mitjans auxiliars necessaris per al desenvolupament d'aquestes tasques amb la major seguretat possible.
- L'excavació de la rasa per albergar la fonamentació es realitzarà mitjançant retroexcavadora, i en les seves maniobres s'haurà d'evitar la circulació del personal pel radi d'acció de la mateixa.
- L'abocada de les terres sobre la traginadora de trabuc "dúmp" o camió es realitzarà guiat per un capatàs o per un encarregat.
- Quan es finalitzi l'operació de càrrega de terres al camió o traginadora de trabuc "dúmp", i abans d'iniciar-se el transport, s'haurà de cobrir aquestes amb una lona.
- El transport d'armadures des de la zona de replega a la rasa es realitzarà mitjançant la grua mòbil, convenientment eslingada i guiada.
- Els operaris que realitzin la col·locació de les armadures en la rasa hauran d'emprar casc de seguretat, guants de cuir, granota de treball i botes de cuir de seguretat.
- L'operari que realitzi l'abocament del formigó i el posterior vibrat haurà d'usar casc de seguretat, guants de neoprè, granota de treball i botes de goma de seguretat de canya alta.
- Un cop es produeixi l'enduriment de la fonamentació, es col·locarà el motlle de l'encofrat corresponent a l'extradós del mur, ancorat evitant així la seva bolcada.
- El transport dels motlles de l'encofrat es realitzarà amb una grua mòbil, convenientment eslingada.
- El lligat de l'eslinga al motlle es realitzarà a través d'un element resistent de l'encofrat.
- Per evitar moviments pendulars, el motlle anirà conduït, mitjançant una corda lligada per un operari al mateix motlle.
- En primer lloc, es col·locarà el motlle corresponent a l'extradós del mur degudament esbiaixat evitant així la bolcada.
- Abans de la col·locació del motlle, aquest serà untat amb un líquid desencofrant, per a aquesta tasca l'operari utilitzarà guants de goma de neoprè per evitar el contacte directe amb aquest líquid (desencofrant).
- L'operari que col·loqui les armadures haurà d'utilitzar casc de seguretat, guants de cuir, granota de treball i botes de seguretat de cuir.
- En la confecció de les tapes laterals, si es treballa amb la serra circular, el treballador caldrà que tingui la precaució d'emprar els acompanyadors per tallar les peces petites.
- Es construirà a la part superior de l'encofrat del mur una plataforma de treball que anirà de cap a cap del mur, aquesta plataforma haurà de tenir com a mínim 60 cm. d'amplària i en el seu perímetre s'haurà d'instal·lar la corresponent barana de seguretat.
- L'accés a aquesta plataforma es realitzarà mitjançant escala manual.
- O mitjançant una passarel·la des de la rasant superior de les terres, sempre que aquesta es mantingui aproximadament horitzontal.
- En la col·locació de passadors, entre els encofrats, és prohibit d'enfil·lar-se per l'encofrat, per realitzar aquesta col·locació, s'utilitzaran escales o bastides.
- L'operari que guii l'abocada del formigó haurà d'emprar casc de seguretat, guants de neoprè, granota de treball i botes de goma de seguretat de canya alta.
- L'abocada es realitzarà per capes evitant l'acumulació excessiva dintre del motlle.
- L'encarregat vetllarà en tot moment que no es produeixin moviments de l'encofrat deguts a la pressió hidrostàtica del formigó fresc.
- El vibrador, i també l'aparell convertidor de freqüència, es trobaran protegits per un doble aïllament.
- Durant els processos de vibrat el treballador haurà d'usar casc de seguretat, guants de neoprè, granota de treball i botes de goma de seguretat de canya alta.

- El subministrament elèctric al convertidor del vibrador, ambdós es trobaran convenientment aïllats d'acord amb les instruccions del Reglament de Baixa Tensió.
- S'eslingaran els motlles a desencofrar per evitar, simplement, la seva caiguda, mentre que l'operari els desenganxa mitjançant tascons o altres eines.
- És prohibit de desencofrar amb la grua.
- Els motlles es retiraran i es netejaran per mantenir l'obra endreçada i neta.

ELEMENTS AUXILIARS

En aquest apartat considerarem els elements auxiliars que s'utilitzaran per realitzar els treballs d'aquesta activitat.

Escales de mà
Planta de formigó
Serra circular

Sempre que les condicions de treball exigeixin d'altres elements de protecció, es col·locaran en l'obra atenent als criteris establerts per la legislació vigent, reflectint-los al Pla de Seguretat i condicions de Salut que ha de realitzar l'empresa constructora. (Art. 7 RD 1627/1997)

4.- Sistemes de Protecció Col·lectiva i Senyalització.

Les proteccions col·lectives citades a les normes de seguretat es troben constituïdes per:

- Baranes de seguretat formades per muntants, passamans, barra intermèdia i sòcol. L'alçada de la barana serà de 90 cm., i el passamà haurà de tenir com a mínim 2,5 cm de gruix i 10 cm d'alçada. Els muntants hauran d'estar situats a 2,5 metres entre ells com a màxim.
- Tanques tubulars de peus drets de limitació i protecció, de 90 cm. d'alçada.


Senyalització de seguretat viària, segons el codi de circulació, en conformitat a la normativa assenyalada en aquesta activitat :

- Senyal de perill indefinit.
- Senyal de la pendent de la rampa.
- Senyal de limitació de velocitat.
- Senyal de prohibit avançar.
- Senyal de pas preferent.
- Senyal manual de "stop" i "direcció obligatòria".
- Cartell indicatiu d'entrada i sortida de camions.

Senyalització de seguretat en el Treball, segons el RD 485/1997, del 14 d'abril, com es disposa a la normativa assenyalada en aquesta activitat :

- Senyal d'advertència de càrrega sospesa .
- Senyal d'advertència de caiguda a diferent nivell.
- Senyal d'advertència de risc d'ensopegada.
- Senyal d'advertència de risc elèctric.
- Senyal de prohibit el pas als vianants.
- Senyal de protecció obligatòria dels peus.
- Senyal de protecció obligatòria de les mans.
- Senyal de protecció obligatòria del cos.

Sempre que les condicions de treball exigeixin d'altres elements de protecció es col·locarà en l'obra tot seguint els criteris establerts per la legislació vigent, i reflectint-los en el Pla de Seguretat i condicions de Salut que ha de realitzar l'empresa constructora. (Art. 7 RD 1627/1997).



5.- Relació d'Equips de protecció individual.

Els Equips de Protecció Individual seran, segons els treballs a desenvolupar els següents:

- Treballs d'excavació i transport (conductors i gristes):
 - Cascos de seguretat.
 - Guants de cuir.
 - Botes de seguretat.
 - Granota de treball.
 - Cinturó antivibratori (molt especialment per la traginadora de trabuc "dúmpers" de petita cilindrada).

- Treball amb encofrats (encofradors):
 - Cascos de seguretat.
 - Botes de seguretat.
 - Guants de lona i cuir (tipus americà).
 - Granota de treball.

- Treball amb armadures (armadors):
 - Cascos de seguretat.
 - Botes de seguretat.
 - Guants de lona i cuir (tipus americà).
 - Granota de treball.

- Treballs de formigonada i vibrat:
 - Cascos de seguretat.
 - Botes de seguretat de goma de canya alta.
 - Guants de neoprè.
 - Granota de treball.

Sempre que les condicions de treball exigeixin d'altres elements de protecció, es dotarà als treballadors dels mateixos, reflectint-los en el Pla de Seguretat i condicions de Salut que ha de realitzar l'empresa constructora (Art. 7 RD 1627/1997).

Els Equips de Protecció individual deuran complir a cada moment els requisits establerts en el RD 773/1997, del 30 de maig; RD 1407/1192, del 20 de novembre, i les corresponents Normes UNE.

1.- Definició i descripció.

1.1 Definició:

Tancament construït amb maons ceràmics per a pous i construccions auxiliars

1.2 Descripció:

L'activitat de construcció dels tancaments cal planificar-la de manera que un cop desencofrada i neta la planta, es puguin iniciar aquestes tasques, ja que així es minimitza el risc de caiguda a diferent nivell.

El procés constructiu és repetitiu per a cada planta, i normalment s'inicia a la planta baixa.

La construcció del tancament base de maons es realitza en les següents fases:

- col·locació d'aplomades, per a cercar la verticalitat i la col·locació de regles.
- senyalització a planta, mitjançant blavet, de la primera filada.
- col·locació de la primera filada i successives, fins a l'alçada de les espatlles.
- instal·lació d'una bastida de cavallets si es realitza des de l'interior, i si el tancament es realitza des de l'exterior s'adaptarà a la plataforma de treball perquè estigui recolzada sobre la bastida, essent aquesta bastida tubular modular o bastida penjada; perquè la realització del treball es faci de manera ergonòmica i amb seguretat s'haurà de garantir el subministrament dels elements necessaris per a la seva construcció. Per aquest motiu s'ha de considerar un aplec previ de material a les respectives plantes. Aquest aplec del material que normalment es realitza amb els palets corresponents, s'eleva a través de la grua; si encara s'està construint l'estructura, i si no n'hi hagués, a través del muntacàrregues auxiliat pels toros a la corresponent planta. Pel transport del material paletitzat des del camió fins al muntacàrregues s'emprarà el carretó elevador. Posat que s'utilitzi la grua torre, el transport des del camió fins a les plantes es realitzarà amb la forquilla portapalet que es trobarà eslingada a la balda de la grua.

Per a realitzar els tancaments de fàbrica de maó serà imprescindible considerar l'equip humà següent:

- operadors de grua.
- manobres.
- operadors de carretó elevador.

També esdevindrà necessari tenir present els mitjans auxiliars que facin falta per dur a terme la realització de la façana.

- Maquinària: formigonera pastera, grua, traguadora de trabuc "dúmpier" de petita cilindrada pel transport auxiliar, serra de trepar, carretó elevador, toro, etc.
- Estris: bastides de cavallets, bastides penjades, bastides de façana, forquilla portapalets, eslingues, proteccions col·lectives, individuals, etc.
- Eines manuals.
- Presa provisional d'aigua: s'instal·larà un muntant a la façana pel subministrament d'aigua a cadascuna de les plantes.
- Es realitzarà una instal·lació elèctrica provisional a l'interior de l'edifici connectada a la presa provisional general.

2.- Relació de Riscos i la seva avaluació.

Pel que fa a les causes dels accidents s'ha tingut present la guia d'avaluació de Riscos editada pel Departament de Treball de la Generalitat, considerant en cada activitat només els Riscos més importants. I en la seva avaluació s'ha tingut en compte les consideracions constructives del Projecte d'Execució Material de l'obra, considerant que la probabilitat és la possibilitat que es materialitzi el Risc, i la Gravetat (severitat) és la conseqüència normalment esperada de la materialització del Risc.

En la confecció del Pla de Seguretat i Condicions de Salut, aquesta avaluació podrà ser modificada en funció de la tecnologia que porti l'empresa constructora o empreses que intervinguin en el procés constructiu, segons disposa l'Article 7 del R. D. 1627/1997, del 24 d'octubre.

L'objectiu principal d'aquesta avaluació serà el d'establir un esglaonament de prioritats per anul·lar, o en el seu cas, controlar i reduir els citats Riscos, tenint en compte les mesures preventives que es desenvolupen a continuació.

Riscos	Probabilitat	Gravetat	Avaluació del Risc
1- Caigudes de persones a diferent nivell	ALTA	MOLT GREU	CRÍTIC
2- Caigudes de persones al mateix nivell	ALTA	GREU	ELEVAT
3-Caiguda d'objectes per desplom	MÈDIA	MOLT GREU	ELEVAT
4-Caiguda d'objectes per manipulació	BAIXA	LLEU	ÍNFIM
5-Caiguda d'objectes	ALTA	GREU	ELEVAT
6-Trepitjades sobre objectes	ALTA	GREU	ELEVAT
7-Cops contra objectes immòbils	ALTA	LLEU	MEDI
8-Cops amb elements mòbils de màquines	MÈDIA	GREU	MEDI
9-Cops amb objectes o eines	MÈDIA	LLEU	BAIX
10-Projecció de fragments o partícules	MÈDIA	LLEU	BAIX
13-Sobreesforços	BAIXA	LLEU	ÍNFIM
16-Contactes elèctrics	MÈDIA	GREU	MEDI
17-Inhalació o ingestió de substàncies nocives	MÈDIA	LLEU	BAIX
18-Contactes amb substàncies càustiques o corrosives	MÈDIA	LLEU	BAIX
26-O R: manipulació de materials abrasius	ALTA	LLEU	MEDI
27-Malalties causades per agents químics	MÈDIA	LLEU	BAIX
28-Malalties causades per agents físics	MÈDIA	LLEU	BAIX

OBSERVACIONS:

- (8) Risc causat pel tall de material ceràmic amb la serra de trepar.
- (17) Risc causat per la inhalació de pols generat en el tall de material ceràmic amb la serra de trepar.
- (27) Risc causat pel contacte de la pell amb el morter.
- (28) Risc causat pel soroll generat en el tall de material ceràmic amb la serra de trepar.

3.- Norma de Seguretat

POSADA A PUNT DE L' OBRA PER REALITZAR AQUESTA ACTIVITAT

- Es garantirà el subministrament de material als diferents talls d'obra mitjançant el muntacàrregues de l'obra, o si no es disposa d'aquest, s'emprarà la grua torre.
- Atesos els treballs que es desenvolupen en aquesta activitat de tancaments cal assegurar-se que ja es troben construïdes les instal·lacions d'Higiene i Benestar definitives per a l'execució de l'obra restant.

PROCÉS

- El personal encarregat de la construcció de la façana haurà de conèixer els riscos específics i l'ús dels mitjans auxiliars necessaris per realitzar la seva construcció amb la major seguretat possible.
- Per evitar el risc de caiguda al mateix nivell s'haurà de mantenir el tall d'obra net, endreçat i il·luminat adequadament.
- Per evitar el risc de caiguda a diferent nivell es col·locarà la corresponent barana de seguretat en els perímetres i es taparan els buits horitzontals.
- En cas que, per necessitats de construcció, no es pugui instal·lar la barana de seguretat, l'operari exposat al risc de caiguda a diferent nivell haurà d'emprar el cinturó de seguretat convenientment ancorat.
- El tall de l'obra s'ha de mantenir net de fangs o d'altres substàncies pastoses per evitar així relliscades.
- S'haurà d'evitar la presència de material a la vora dels perímetres i es vetllarà per la correcta instal·lació dels entornpeus a les baranes de seguretat, per evitar la caiguda d'objectes.
- En la manipulació dels materials, s'hauran de considerar posicions ergonòmiques per evitar cops, ferides i erosions.
- En la manipulació del toro es procurarà no introduir les mans ni els peus dintre dels elements mòbils, i en especial es vetllarà per no posar el peu sota del palet.
- Amb la finalitat d'evitar lumbàlgies es procurarà que el transport manual de material no sobrepassi el pes de 30 Kg.
- Es vetllarà en tot moment per la qualitat òptima dels aïllaments, així com per la correcta disposició dels interruptors diferencials i magnetotèrmics al quadre de zona.
- Els operaris que realitzin la manipulació del material paletitzat hauran d'emprar casc de seguretat, guants de cuir i lona (tipus americà), granota de treball, botes de cuir de seguretat i cinturó de seguretat, si aquests treballs a desenvolupar presenten qualsevol risc de caiguda a diferent nivell.

ELEMENTS AUXILIARS

En aquest apartat considerarem els elements auxiliars que s'empraran pel desenvolupament d'aquesta activitat, tot complint amb la normativa de seguretat especificada en:

- Grúes i aparells elevadors
- Transpalet manual: carretó manual
- Formigonera pastera
- Bastida amb elements prefabricats sistema modular
- Bastida penjada

Sempre que les condicions de treball així ho exigeixin s'empraran d'altres elements de protecció, que es col·locaran en l'obra atenent els criteris establerts per la legislació vigent, reflectint-los en el Pla de Seguretat i condicions de Salut que ha de realitzar l'empresa constructora. (Art. 7 RD 1627/1997)

4. - Sistemes de Protecció Col·lectiva i Senyalització.

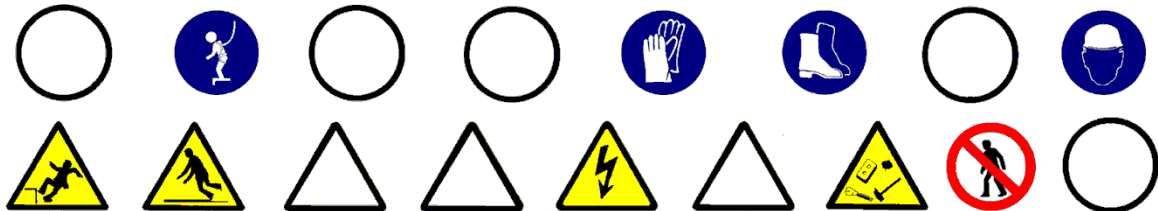
Les proteccions col·lectives citades en les normes de seguretat es troben constituïdes per:

- Baranes de seguretat formades per muntants, passamans, barra intermitja i sòcol. L'alçada de la barana serà de 90 cm, i el passamà haurà de tenir com a mínim 2,5 cm de gruixària i 10 cm d'alçada. Els muntants (guardacossos) hauran d'estar situats a 2,5 metres entre ells com a màxim.
- Baranes modulares constituïdes per una carcassa perimetral de tub buit de 30x30x1 mm. i reforç central amb tub buit, i en la part central d'aquest mòdul es col·locarà un entramat de protecció constituït per una malla electrosoldada de 150x150mm. i un gruix de ferro de 6mm. Aquesta barana modular estarà sustentada per un guardacòs en forma de muntant.
- Barana formada per xarxes tipus tennis plastificada. En la part superior disposa d'un tub quadrat que es clavatejarà a la xarxa; aquest tub al mateix temps estarà subjectat per guardacossos cada 2,5m.
- Malla electrosoldada de 150x150 mm. i gruix de 6 mm.
- Bastides de façanes.
- Marquesines o viseres de protecció que volin entre 1,5 i 2 metres quallades amb taulons de 2,5 cm. de gruixària i 20 cm. d'amplària.

Senyalització de seguretat en el Treball, segons el RD 485/1997, del 14 d'abril, en conformitat amb la normativa assenyalada en aquesta activitat:

- Senyal d'advertència de caiguda d'objectes.
- Senyal d'advertència de caiguda a diferent nivell.
- Senyal d'advertència de risc d'ensopegar.
- Senyal d'advertència de risc elèctric.
- Senyal d'advertència de risc d'incendis.
- Senyal de prohibit el pas als vianants.
- Senyal de protecció obligatòria del cap.
- Senyal de protecció obligatòria dels peus.
- Senyal de protecció obligatòria de les mans.
- Senyal de protecció obligatòria del cos.
- Senyal d'ús obligatori del cinturó de seguretat.

Sempre que les condicions de treball exigeixin d'altres elements de protecció es col·locaran en l'obra tot seguint els criteris establerts per la legislació vigent, reflectint-los en el Pla de Seguretat i condicions de Salut que ha de realitzar l'empresa constructora. (Art.7 RD 1627/1997).



5.- Relació d'Equips de protecció individual.

Els Equips de Protecció Individual seran, segons els treballs a desenvolupar, els següents:

- Treballs de transport (conductors):
 - Cascos de seguretat.
 - Botes de seguretat.
 - Granota de treball.
 - Cinturó antivibratori (especialment per a les traginadora de trabuc “dúmpet” de petita cilindrada).

- Per als treballs del ram de paleta:
 - Cascos de seguretat.
 - Guants de cuir i lona.
 - Guants de goma (neoprè) si es manipula els morters.
 - Granota de treball.
 - Botes de cuir de seguretat.
 - Cinturó de seguretat, si cal.
 - Mascareta amb filtre antipols, si es manipula la màquina de trepar.
 - Ulleres antiimpacte, si es manipula la màquina de trepar.

Sempre que les condicions de treball exigeixin d'altres elements de protecció, seran proporcionada als treballadors , reflectint-los en el Pla de Seguretat i condicions de Salut que ha de realitzar l'empresa constructora (Art. 7 RD 1627/1997).

Els Equips de Protecció individual hauran de complir en tot moment els requisits establerts en el RD 773/1997, del 30 de maig; RD 1407/1192, del 20 de novembre, i les corresponents Normes UNE.

1.- Introducció

1.1 Definició:

Element superficial que, aplicat a un parament, està destinat a millorar les seves propietats i/o aspectes.

1.2 Tipus de revestiments:

- Exteriors:
 - aplacats o xapats: revestiment exterior de paraments amb plaques de fusta, taulons de fusta, perfils d'alumini, perfils metàl·lics amb acabat decoratiu i plaques rígides d'acer, o altres.
 - arrebossats: revestiment continu de morter de ciment, calç o mixte, que s'aplica per eliminar les irregularitats d'un parament i pot servir de base per l'estucat o un altre acabat posterior.
 - pintures: revestiment continu de paraments i elements d'estructura, ram de fuster, manyeria i elements d'instal·lacions, situats a l'exterior amb pintures i vernissos.
 - Estucat: revestiment continu exterior de morter de ciment, de calç i ciment o de resines sintètiques, que s'aplica en una o més capes a un parament prèviament arrebossat amb la finalitat de millorar la superfície d'acabat del mateix.

- Interiors:
 - aplacats o xapats: revestiment interior de paraments amb planxes rígides de suro, taules i taulons de fusta, perfils d'alumini o de plàstic, perfils metàl·lics amb acabat decoratiu i plaques rígides d'acer inoxidable o PVC, o altres.
 - enrajolat de parets: revestiment de paraments interiors amb rajoles de València
 - arrebossats: revestiment continu de morter de ciment, calç o mixte, que s'aplica per eliminar les irregularitats d'un parament i pot servir de base per l'estucat o un altre acabat posterior.
 - flexibles: revestiment continu de paraments interiors amb papers, plàstics, microfusta i microsuro, per a acabat decoratiu de paraments, presentats en rotlles flexibles.
 - referit: revestiment continu interior de guix negre, que s'aplica a les parets per preparar-les, abans de l'operació més fina del lliscat.
 - lliscat: revestiments continus interiors de guix blanc, que constitueix la terminació o acabament que es fa a sobre de la superfície del referit.
 - pintures: revestiment continu de paraments i elements d'estructura, ram de fuster, manyeria i elements d'instal·lacions, situats a l'interior amb pintures i vernissos.
 - teixits: revestiment continu de paraments interiors amb materials tèxtils o moquetes a base de fibra natural o artificial.

1.3 Observacions generals:

S'haurà de considerar una previsió d'elements auxiliars com:

- per a revestiments exteriors: bastides de façana o bastides penjades, etc.
- per a revestiments interiors: bastides de cavallets, escales de mà, etc.

En aquesta activitat, per facilitar el transport vertical, s'utilitzaran gruetes de petita capacitat.

Als treballs interiors s'ha de garantir la il·luminació a les zones de pas i de treball mitjançant punts de llum la potència dels quals ha de ser d'una intensitat lumínica de 100 lux.

S'ha de considerar, abans de l'inici d'aquesta activitat, que ja hi ha instal·lades les tanques perimètriques de limitació del solar per evitar l'entrada de personal aliè a l'obra; les instal·lacions d'higiene i benestar, així com també les preses provisionals d'obra (aigua i electricitat).

1.- Definició i descripció

1.1 Definició:

Element superficial que, aplicat a un parament exterior, està destinat a millorar les seves propietats i/o aspecte.

1.2 Descripció:

Els revestiments es realitzen en les següents fases:

- Revestits o xapats:
 - col·locació d'ancoratge.
 - muntatge de plaques.
- Arrebossats:
 - tapar desperfectes del suport amb el mateix tipus de morter que s'emprarà.
 - Humectar el suport prèviament net, i arrebossar.
 - es suspendrà el treball amb temperatures extremes i es protegirà si plou.
 - passades 24 hores de la seva execució, s'humectarà la superfície fins que s'adormi.
- Pintures:
 - la superfície del suport estarà seca i neta, eliminant-se eflorescències, etc.
 - s'ha d'evitar la generació de pols a les proximitats de les zones per pintar.
 - es suspendrà el pintat amb temperatures extremes i es protegirà si plou.
- Adreçat:
 - s'ha de comprovar que el morter de l'arrebossat sobre el qual s'acabarà s'ha adormit.
 - es suspendrà l'adreçat amb temperatures extremes i es protegirà si plou.
 - s'evitaran els cops o vibracions mentre duri l'adormiment del morter.
 - passades 24 hores de la seva execució, s'humectarà la superfície fins que s'adormi.

En la realització d'aquesta activitat constructiva, abans del seu inici, s'ha de garantir el subministrament dels elements necessaris per a la seva construcció. Per fer-ho, s'haurà de considerar un previ aplec de material a les respectives plantes. Aquest aplec de material s'eleva a través de maquinària instal·lada per a aquest fi: muntacàrregues, gruetes, etc. El transport s'auxiliarà mitjançant toros a la corresponent planta. Pel transport del material paletitzat des del camió o magatzem fins als aparells elevadors, es realitzarà mitjançant carretó elevador.

Per a realitzar els revestiments serà imprescindible considerar el següent equip humà:

- operadors de grua.
- operaris de muntatge de plaques, pintors o manipuladors de morter, segons el cas.
- operadors de carretó elevador.

També serà necessari tenir en compte els mitjans auxiliars necessaris per dur a terme la realització dels revestiments:

- maquinària: formigonera pastera, bomba de morter, carretó elevador, toro, etc.
- estris: bastides tubulars modulars, bastides penjades, bastides de cavallets, escales de mà, proteccions col·lectives i personals, etc.
- eines manuals: pistola fixa-claus, perforadora portàtil, etc.
- presa provisional d'aigua.
- instal·lació elèctrica provisional.
- instal·lacions d'higiene i benestar.

2.- Relació de riscos i la seva avaluació.

A la relació de les causes dels accidents s'ha tingut en compte la guia d'avaluació de riscos editada pel Departament de Treball de la Generalitat, considerant a cada activitat només els riscos més importants. I a la seva avaluació s'han tingut en compte les consideracions constructives del Projecte d'Execució Material de l'obra, considerant que: la probabilitat és la possibilitat que es materialitzi el risc, i la gravetat (severitat) és la conseqüència normalment esperada de la materialització del risc.

A la confecció del Pla de Seguretat i Condicions de Salut, aquesta avaluació podrà modificar-se en funció de la tecnologia que porti l'empresa constructora o empreses que intervinguin al procés constructiu, segons disposa l'Article 7 del R. D. 1627/1997, de 24 d'octubre.

L'objectiu principal d'aquesta avaluació és el d'establir un esglaonament de prioritats per anul·lar o en el seu cas controlar i reduir aquests riscos, tenint en compte les mesures preventives que es desenvolupen a continuació.

<u>Riscos</u>	Probabilitat	Gravetat	Avaluació del risc
1.-Caigudes de persones a diferent nivell.	ALTA	MOLT GREU	CRÍTIC
2.-Caigudes de persones al mateix nivell.	ALTA	GREU	ELEVAT
3.-Caiguda d'objectes per desplom.	MÈDIA	MOLT GREU	ELEVAT
4.-Caiguda d'objectes per manipulació.	BAIXA	LLEU	INFIM
5.-Caiguda d'objectes.	ALTA	GREU	ELEVAT
6.-Trepitjades sobre objectes.	ALTA	GREU	ELEVAT
7.-Cops contra objectes immòbils.	ALTA	LLEU	MEDI
8.-Cops amb elements mòbils de màquines.	BAIXA	GREU	BAIX
9.-Cops amb objectes o eines.	MÈDIA	LLEU	BAIX
10.-Projecció de fragments o partícules.	MÈDIA	LLEU	BAIX
16.-Contactes elèctrics.	MÈDIA	GREU	MEDI
18.-Contactes amb substàncies càustiques o corrosives	MÈDIA	GREU	MEDI
20.-Explosions.	BAIXA	MOLT GREU	MEDI
21.-Incendis.	BAIXA	GREU	BAIX
27.-Malalties causades per agents químics.	MÈDIA	GREU	MEDI

OBSERVACIONS:

(8) Risc causat pel moviment d'elements mòbils de maquinària de bombaments de material de revestiment.

(18 i 27) Risc causat pel contacte de la pell amb el morter o a l'ús de dissolvents o pigments tòxics.

(20 i 21) Risc causat per l'ús de dissolvents.

3.- Norma de Seguretat

POSADA A PUNT DE L'OBRA PER REALITZAR AQUESTA ACTIVITAT

- Es garantirà el subministrament de material als diferents talls mitjançant la grua, el muntacàrregues d'obra, per a elements de poc pes, la grueta, i bombes per a les elevacions de morters, formigons, guixos i materials a granel.
- Donats els treballs que es desenvolupen a l'activitat de revestiments, s'ha d'assegurar que ja estan construïdes les instal·lacions d'Higiene i Benestar definitives per a l'execució de l'obra.

PROCÉS

- El personal encarregat de la realització dels revestiments ha de conèixer els riscos específics i l'ús dels mitjans auxiliars necessaris per realitzar-los amb la major seguretat possible.
- Per evitar el risc de caiguda al mateix nivell s'haurà de mantenir la bastida neta i endreçada.
- Per evitar el risc de caiguda a diferent nivell es respectaran les baranes de seguretat ja instal·lades a les activitats anteriors /balconeres, cornises, etc.).
- En iniciar-se la jornada, es revisarà tota la bastimentada i mitjans auxiliars, comprovant-se les seves proteccions i estabilitat.
- Posat que per necessitats de construcció no es pogués instal·lar la barana de seguretat, l'operari exposat a risc de caiguda a diferent nivell haurà d'emprar el cinturó convenientment ancorat.
- S'ha de mantenir la bastimentada neta de substàncies pastoses per evitar lliscaments.
- Si l'entrada de material paletitzat a planta es realitza amb la grua torre, ha de ser auxiliada per plataformes específiques.
- S'ha de controlar el bon estat de fleixat dels materials paletitzats.
- Els fleixos s'han de tallar, doncs, posat que no es tallessin, podrien convertir-se en "llaç" amb el qual, en ensopegar, es produïssin caigudes al mateix nivell i fins i tot des d'alçada.
- En la manipulació de materials, s'hauran de considerar posicions ergonòmiques per evitar cops, ferides i erosions.
- En la manipulació del toro, es procurarà no introduir les mans ni els peus als elements mòbils, i es tindrà especial cura de no posar el peu sota del palet.
- Per evitar lumbàlgies es procurarà, en el transport manual de material, que aquest no superi els 30 Kg.
- Es vigilarà en tot moment la bona qualitat dels aïllaments, així com la correcta disposició d'interruptors diferencials i magnetotèrmics al quadre de zona.
- Els operaris que realitzin la manipulació del material paletitzat hauran d'emprar casc de seguretat, guants de cuir i lona (tipus americà), granota de treball, botes de cuir de seguretat i cinturó de seguretat si en aquests treballs hi ha risc de caiguda a diferent nivell.
- Posat que es treballi a una bastida de cavallets amb risc de caiguda al buit, es posarà una protecció a base de barana perimètrica.
- És prohibit l'ús de cavallets en balcons sense haver instal·lat un sistema de protecció contra les caigudes des d'alçada. Si no existeix aquesta protecció, es penjaran d'elements fermes de l'estructura cables amb els què amarrar el fiador del cinturó de seguretat.

Aplacat o xapat

- En el cas d'aplatats o xapats, la bastida ha de ser fixa, quedant completament prohibit l'ús de bastida penjada.
- Es suspèn timerà la col·locació de l'aplatat o xapat quan la temperatura descendeixi per sota de +5 °C.
- No s'ha de recolzar cap element auxiliar a l'aplatat.
- El transport de les plaques es farà en gàbies, safates o dispositius semblants dotats de laterals fixos o abatibles.
- S'haurà d'acotar la part inferior on es realitza l'aplatat i a la part superior no es realitzarà un altre treball simultàniament, qualsevol que sigui aquest.
- Els operaris que realitzin la col·locació de plaques hauran d'emprar casc de seguretat, guants de cuir i lona (tipus americà), granota de treball, botes de cuir de seguretat i cinturó de seguretat si en aquests treballs a desenvolupar hi ha risc de caiguda a diferent nivell.

Arrebossats i estucats en fred

- Els sacs d'aglomerats s'aplegaran ordenadament repartits al costat dels talls on s'hagin d'emprar, el més separats possible dels trams per evitar sobrecàrregues innecessàries.
- Els sacs d'aglomerant es disposaran de manera que no obstaculitzin les zones de pas.
- Quan les plataformes de treball siguin mòbils (bastida penjada, plataforma de treball sustentada mitjançant elements pneumàtics o per cabrestants moguts per accionament elèctric, etc.) s'empraran dispositius de seguretat que evitin el seu lliscament involuntari.
- S'acotarà la part inferior on es realitza l'arrebossat o estucat en fred senyalitzant el risc de caiguda d'objectes.
- És prohibida la simultaneïtat de treballs a la mateixa vertical

- Els operaris que realitzin la manipulació de morters hauran d'emprar casc de seguretat, guants de goma, granota de treball, botes de cuir de seguretat i cinturó de seguretat si en aquests treballs a desenvolupar hi ha risc de caiguda a diferent nivell.
- En cas que s'empressin procediments pneumàtics per a la realització d'arrebossats, es vigilarà que la instal·lació elèctrica compleixi amb el Reglament Electrotècnic de Baixa Tensió.

Pintures

- S'evitarà el contacte directe de pintures amb la pell, per la qual cosa es dotarà als treballadors que realitzin l'emprimació, de peces de treball adequades, que els protegeixin d'esquitxades i permetin la seva mobilitat (casc de seguretat, pantalla facial antiesquitxades, granota de treball, guants de neoprè, botes de seguretat i, quan es necessiti, cinturó de seguretat).
- El vessament de pintures i matèries primeres sòlides com pigments, ciments o d'altres, es portarà a terme des de poca alçada per evitar esquitxades i núvols de pols.
- Quan es treballi amb pintures que continguin dissolvents orgànics o pigments tòxics, no es fumarà, menjarà ni es beurà,
- Quan s'apliquin emprimitacions que despreguin vapors orgànics, els treballadors hauran d'estar dotats d'adaptador facial que ha de complir amb les exigències legals vigents; a aquest adaptador facial anirà acoblat el seu corresponent filtre químic o filtre mecànic quan les pintures continguin una alta càrrega pigmentària i sense dissolvents orgànics que evitin la ingestió de partícules sòlides.
- Quan s'apliquin pintures amb riscos d'inflamació, s'allunyan del treball les fonts irradiadores de calor, com treballs de soldadura o d'altres, tenint previst a les proximitats del tall un extintor.
- L'emmagatzematge de pintures susceptibles d'emanar vapors inflamables s'haurà de fer a recipients tancats, allunyant-los de fonts de calor i, en particular, quan s'emmagatzemin recipients que continguin nitrocel·lulosa s'haurà de realitzar una volta periòdica dels mateixos per evitar el risc d'inflamació. S'instal·laran extintors de pols química seca al costat de la porta d'accés al magatzem de pintures.
- Els pots industrials de pintures i dissolvents s'aplegaran a sobre de taulons de repartiment de càrregues per evitar sobrecàrregues innecessàries.
- El magatzem de pintures haurà de disposar de ventilació.
- A sobre de la porta del magatzem de pintures s'hauran d'instal·lar els següents senyals: advertència material inflamable, advertència material tòxic, no fumeu.

ELEMENTS AUXILIARS

En aquest apartat considerarem els elements auxiliars que s'empraran pel desenvolupament d'aquesta activitat

- Grúes i aparells elevadors
- Formigonera pastera
- Bombatge de morter
- Bastida amb elements prefabricats sistema modular
- Bastida penjada

Sempre que les condicions de treball exigeixin d'altres elements de protecció, es col·locaran a l'obra seguint els criteris establerts per la legislació vigent, reflectint-los al Pla de Seguretat i condicions de Salut que ha de realitzar l'empresa constructora. (Art. 7 R.D. 1627/1997)

4.- Sistemes de Protecció Col·lectiva i Senyalització


Les proteccions col·lectives a què es refereixen les normes de seguretat estaran constituïdes per:

- Baranes de seguretat formades per muntants, passamà, barra intermèdia i sòcol. L'alçada de la barana ha de ser de 90 cm., i el passamà ha de tenir com a mínim 2,5 cm. de gruix i 10 cm. d'alçada. Els muntants (guardacossos) hauran d'estar situats a 2,5 metres entre ells com a màxim.
- Baranes modulares formades per una carcassa perimètrica de tub buit de 30x30x1 mm. i reforç central amb tub buit i a la part central d'aquest mòdul es col·locarà un tram de protecció format per malla electrosoldada de 150x150 mm. i gruix de ferro de 6 mm. Aquesta barana modular estarà sustentada per un guardacòs en forma de muntant.
- Marquesines o viseres de protecció que volin entre 1,5 i 2 metres, quallades amb taulons de 2,5 cm. de gruix i 20 cm. d'ample.
- Extintor de pols química seca.

Senyalització de seguretat al Treball, segons el R.D. 485/1997, de 14 d'abril, conforme a la normativa ressenyada en aquesta activitat:

- Senyal d'advertència de risc de caiguda d'objectes.
- Senyal d'advertència de caiguda a diferent nivell.
- Senyal d'advertència de risc d'ensopegar.
- Senyal d'advertència de risc elèctric.
- Senyal de prohibit el pas als vianants.
- Senyal de protecció obligatòria del cap.
- Senyal de protecció obligatòria dels peus.
- Senyal de protecció obligatòria de les mans.
- Senyal de protecció obligatòria del cos.
- Senyal de protecció obligatòria de la vista.
- Senyal de protecció obligatòria de les vies respiratòries.
- Senyal de protecció obligatòria de la cara.
- Senyal d'ús obligatori del cinturó de seguretat.

Sempre que les condicions de treball exigeixin d'altres elements de protecció, es col·locaran a l'obra seguint els criteris establerts per la legislació vigent, reflectint-los al Pla de Seguretat i condicions de Salut que ha de realitzar l'empresa constructora. (Art. 7 RD 1627/1997).



5.- Relació d'Equips de protecció individual

Els Equips de Protecció Individual seran, segons els treballs a desenvolupar, els següents:

- Treballs de transport (conductors i operadors de grua):
 - Cascos de seguretat.
 - Botes de seguretat.
 - Granota de treball.
 - Cinturó antivibratori (especialment a traginadores de trabuc "dúmpers" de petita cilindrada).

- Pels treballs de pintura:
 - Cascos de seguretat.
 - Guants de goma (neoprè).
 - Granota de treball.
 - Botes de cuir de seguretat.
 - Cinturó de seguretat, si els calgués.
 - Màscara amb filtre químic o mecànic segons el tipus de producte.
 - Pantalla facial, si correspon.

- Pels treballs amb morters:
 - Cascos de seguretat.
 - Guants de goma (neoprè).
 - Granota de treball.
 - Botes de cuir de seguretat.
 - Cinturó de seguretat, si els calgués.

- Pels treballs d'aplatat o xapat:
 - Cascos de seguretat.
 - Guants de cuir i lona (tipus americà).
 - Granota de treball.
 - Botes de cuir de seguretat.
 - Cinturó de seguretat, si els calgués.

Sempre que les condicions de treball exigeixin d'altres elements de protecció, es dotarà als treballadors dels mateixos, reflectint-los al Pla de Seguretat i condicions de Salut que ha de realitzar l'empresa constructora. (Art. 7 R.D. 1627/1997).

Els Equips de Protecció individual hauran de complir en tot moment els requisits establerts pel R.D. 773/1997, del 30 de maig; R.D. 1407/1192, del 20 de novembre, i les corresponents Normes UNE.

1.- Definició i descripció.

1.1 Definició:

Element superficial que, aplicat a un parament interior, està destinat a millorar les seves propietats i/o aspecte.

1.2 Descripció:

Tipus de revestiments interiors:

- aplacats o xapats.
- arrebossats.
- pintures.
- Enrajolats de parets:
 - amb morter de ciment
 - amb adhesiu.
- referits i lliscats.
- tèxtils.
- flexibles.

En la realització d'aquesta activitat constructiva, abans del seu inici, s'ha de garantir el subministrament dels elements necessaris per a la seva construcció. Per fer-ho, s'haurà de considerar un previ aplec de material a les respectives plantes. Aquest aplec de material s'eleva mitjançant maquinària instal·lada per a aquesta finalitat: muntacàrregues, gruetes, etc. El transport s'auxiliarà mitjançant toros a la respectiva planta. El transport de material paletitzat des del camió o magatzem fins als aparells elevadors es realitzarà mitjançant el carretó elevador.

Per tal de realitzar els revestiments, serà imprescindible considerar el següent equip humà:

- operadors de grua.
- operaris de muntatge, pintors o manipuladors de morter i guixos, segons el cas.
- operadors de carretó elevador.

També serà necessari tenir en compte els mitjans auxiliars necessaris per dur a terme la realització dels revestiments:

- Maquinària: formigonera pastera, bomba de morter, carretó elevador, toro, etc.
- Estris: bastides tubulars modulars, bastides de cavallets, escales de mà, proteccions col·lectives i personals, etc.
- Eines manuals: pistola fixa-claus, perforadora portàtil, etc.
- Presa provisional d'aigua.
- Instal·lació elèctrica provisional.
- Instal·lacions d'higiene i benestar

2.- Relació de riscos i la seva avaluació.

A la relació de les causes dels accidents s'ha tingut en compte la guia d'avaluació de riscos editada pel Departament de Treball de la Generalitat, considerant a cada activitat només els riscos més importants. I a la seva avaluació s'han tingut en compte les consideracions constructives del Projecte d'Execució Material de l'obra, considerant que: la probabilitat és la possibilitat que es materialitzi el risc, i la gravetat (severitat) és la conseqüència normalment esperada de la materialització del risc.

A la confecció del Pla de Seguretat i Condicions de Salut, aquesta avaluació podrà modificar-se en funció de la tecnologia que porti l'empresa constructora o empreses que intervinguin al procés constructiu, segons disposa l'Article 7 del R. D. 1627/1997, de 24 d'octubre.

L'objectiu principal d'aquesta avaluació és el d'establir un esglaonament de prioritats per anul·lar o en el seu cas controlar i reduir aquests riscos, tenint en compte les mesures preventives que es desenvolupen a continuació.

Riscos	Probabilitat	Gravetat	Avaluació del risc
1.-Caigudes de persones a diferent nivell.	MÈDIA	MOLT GREU	ELEVAT
2.-Caigudes de persones al mateix nivell.	MÈDIA	GREU	MEDI
3.-Caiguda d'objectes per desplom.	BAIXA	GREU	BAIX
4.-Caiguda d'objectes per manipulació.	MÈDIA	LLEU	BAIX
5.-Caiguda d'objectes.	BAIXA	GREU	BAIX
6.-Trepitjades sobre objectes.	MÈDIA	LLEU	BAIX
7.-Cops contra objectes immòbils.	ALTA	LLEU	MEDI
8.-Cops amb elements mòbils de màquines.	MÈDIA	GREU	MEDI
9.-Cops amb objectes o eines.	MÈDIA	LLEU	BAIX
10.-Projecció de fragments o partícules.	MÈDIA	LLEU	BAIX
13.-Sobreesforços.	BAIXA	GREU	BAIX
16.-Contactes elèctrics.	MÈDIA	GREU	MEDI
17.-Inhalació o ingestió de substàncies nocives.	BAIXA	GREU	BAIX
18.-Contactes amb substàncies càustiques o corrosives	MÈDIA	GREU	MEDI
20.-Explosions.	BAIXA	MOLT GREU	MEDI
21.-Incendis.	BAIXA	GREU	BAIX
26.-O. R.: manipulació de materials abrasius.	ALTA	LLEU	MEDI
27.-Malalties causades per agents químics.	MÈDIA	GREU	MEDI

OBSERVACIONS:

(8) Risc causat pel moviment d'elements mòbils de maquinària de bombament de material de revestiment o degut a la manipulació de l'esmoladora angular.

(18 i 27) Risc causat pel contacte de la pell amb el morter o a l'ús de dissolvents o pigments tòxics.

(17, 20 i 21) Risc causat per l'ús de dissolvents.

(26) Risc causat per la manipulació de materials per xapats, enrajolats de parets, aplacats, etc.

3.- Norma de Seguretat

POSADA A PUNT DE L'OBRA PER REALITZAR AQUESTA ACTIVITAT

- Es garantirà el subministrament de material als diferents talls mitjançant la grua, el muntacàrregues d'obra; per a elements de poc pes, la grueta, i bombes per elevacions de morters, formigons, guixos i materials a granel.
- Donats els treballs que es desenvolupen a l'activitat de revestiments, s'han d'assegurar que ja estan construïdes les instal·lacions d'Higiene i Benestar definitives per a l'execució de la resta de l'obra.

PROCÉS

- El personal encarregat de la realització dels revestiments ha de conèixer els riscos específics i l'ús dels mitjans auxiliars necessaris per tal de realitzar-los amb la major seguretat possible.
- Per evitar el risc de caiguda al mateix nivell, s'haurà de mantenir el tall net, endreçat i ben il·luminat.
- Per evitar el risc de caiguda a diferent nivell, es respectaran les baranes de seguretat ja instal·lades a les activitats anteriors (balconeres, cornises, etc.).
- És prohibida la formació de bastides a base d'un tauló recolzat als escalons de dues escales de mà, tant les de recolzament lliure, com les de tisores, per evitar el risc de caiguda a diferent nivell.
- És prohibida la formació de bastides a base de bidons, piles de materials i assimilables per evitar la realització de treballs sobre superfícies insegures,
- Fins a 3 metres d'alçada, es podran utilitzar bastides de cavallets fixes.
- Per sobre de 3 metres, s'han d'emprar cavallets fornits de bastidors mòbils travats.
- La il·luminació mínima a les zones de treball ha de ser de 100 lux, mesurats a una alçada sobre el paviment de dos metres.
- En cas que s'hagi de treballar en bastides de cavallets amb risc de caiguda al buit, es posarà una protecció a base de barana perimètrica.
- Les plataformes de treball sobre bastides tubulars mòbils, no es posaran en servei sense abans haver ajustat els frens de trànsit per evitar moviments indesitjables.
- La il·luminació mitjançant portàtils es realitzarà emprant "portabombetes estancs amb mànec aïllant" i reixeta de protecció de la bombeta; alimentats a 24 Volts.
- S'ha de mantenir el tall net de substàncies pastoses per evitar relliscades.
- Si l'entrada de material paletitzat a planta es realitza amb la grua torre, ha de ser auxiliada per plataformes específiques de càrrega i descàrrega.
- S'ha de controlar el bon estat de fleixat dels materials paletitzats.
- Els fleixos s'han de tallar, doncs, posat que no es fes, aquests es podrien convertir en un "llaç" amb el qual, en ensopegar, es podrien produir caigudes al mateix nivell o fins i tot des d'alçada.
- En la manipulació de materials s'hauran de considerar posicions ergonòmiques per tal d'evitar cops, ferides i erosions.
- En la manipulació del toro, es procurarà no introduir les mans ni els peus als elements mòbils, i en especial, es tindrà la precaució de no posar el peu sota el palet.
- Per evitar lumbàlgies, es procurarà que el material per transportar manualment no superi els 30 Kg.
- És prohibida la connexió de cables als quadres de subministrament d'energia sense les clavilles mascle-femella.
- Es vigilarà en tot moment la bona qualitat dels aïllaments, així com la correcta disposició d'interruptors diferencials i magnetotèrmics al quadre de zona.
- Els operaris que realitzin la manipulació del material paletitzat hauran d'emprar casc de seguretat, guants de cuir i lona (tipus americà), granota de treball, botes de cuir de seguretat i cinturó de seguretat si en aquests treballs a desenvolupar hi ha risc de caiguda a diferent nivell.

Aplacat o xapat

- En el cas d'aplatats o xapats, la bastida haurà de ser fixa, essent totalment prohibit d'emprar el bastiment penjat.
- No s'ha de recolzar cap element auxiliar al xapat.
- El transport de les plaques es farà en gàbies, plàteres o dispositius similars dotats de laterals fixos o abatibles.
- Els operaris que realitzin la col·locació de plaques hauran d'emprar casc de seguretat, guants de cuir i lona (tipus americà), granota de treball, botes de cuir de seguretat i cinturó de seguretat si en aquests treballs a desenvolupar hi ha risc de caiguda a diferent nivell.

Entaulellat

- El tall, mitjançant la serra de trepar, de les plaquetes i demés peces ceràmiques es realitzarà a locals oberts per evitar la respiració d'aire amb gran quantitat de pols.
- Els talls es netejaran de "retalls" i "deixalles de pasta".
- Les runes s'apilaran ordenadament per a la seva evacuació mitjançant trompes.
- És prohibit de llençar les runes directament pels forats de façana o dels patis.

- Les caixes de plaquetes o rajoles de valència s'aplegaran a les plantes repartides al costat dels talls, on les necessitin, situades el més allunyades possible dels trams, per evitar sobrecàrregues innecessàries.
- Les caixes de plaquetes aplegades, mai es disposaran de manera que obstaculitzin les zones de pas.
- Els operaris hauran d'emprar casc de seguretat, guants de làtex, granota de treball i botes de cuir de seguretat.

Arrebossats, referits i lliscats.

- Els sacs de conglomerats s'aplegaran ordenadament, repartits al costat dels talls on siguin necessaris, el més separat possible dels trams, per evitar sobrecàrregues innecessàries.
- Els sacs d'aglomerant es disposaran de manera que no obstaculitzin les zones de pas.
- Quan les plataformes de treball siguin mòbils (plataformes de treball sustentades mitjançant elements pneumàtics o per cabrestants moguts per accionament elèctric, etc.) s'empraran dispositius de seguretat que evitin el seu lliscament voluntari.
- Els operaris que realitzin la manipulació de morters i guixos hauran d'emprar casc de seguretat, guants de goma, granota de treball, botes de cuir de seguretat i cinturó de seguretat, si en aquests treballs a desenvolupar hi ha risc de caiguda a diferent nivell.
- En els treballs d'arrebossat amb màquina s'haurà de vigilar en tot moment que es compleixi el Reglament de Baixa Tensió.

Tèxtils i flexibles.

- El transport de paquets de llatges d'empostissat (rotlles de tela, moqueta, goma espuma, etc.) es realitzarà mitjançant dos operaris per tal d'evitar els accidents per interferències, ensopagades o sobreesforços.
- Durant l'ús de coles i dissolvents, es mantindrà constantment un corrent d'aire suficient tant com per la renovació constant com per evitar les possibles intoxicacions.
- S'establirà un lloc per l'emmagatzematge de les coles i dissolvents; i aquest magatzem haurà de mantenir una ventilació constant.
- És prohibit de mantenir en el magatzem pots de dissolvents i coles sense estar perfectament tancats, per tal d'evitar la formació d'atmosfera nocives.
- Els recipients d'adhesius inflamables i dissolvents estaran allunyats de qualsevol focus de calor, foc o espurna.
- Els revestiments tèxtils s'emmagatzemaran totalment separats dels dissolvents i coles per evitar possibles incendis.
- S'instal·laran cartells de perill d'incendis i de no fumeu a sobre de la porta del magatzem de coles i dissolvents, i del magatzem de productes tèxtils.
- En cada magatzem s'instal·larà un extintor de pols química seca.
- En l'accés a cada planta, on s'estiguin fent servir coles i dissolvents, s'instal·larà un cartell de no fumeu.
- És prohibit d'abandonar directament a terra, tisores, ganivets, grapadores, etc.
- Els operaris hauran d'emprar casc de seguretat, guants de neoprè, granota de treball, botes de cuir de seguretat i màscara de filtre químic si l'adhesiu conté productes volàtils químics tòxics.

Pintures

- Es farà el màxim per evitar el contacte directe de pintures amb la pell, per la qual cosa es dotarà els treballadors que realitzin l'emprimació, de peces de treball adequades, que els protegeixin d'esquixades i permetin la seva mobilitat (casc de seguretat, pantalla facial antiesquixades, granota de treball, guants de neoprè, botes de seguretat i en els casos que es necessiti, cinturó de seguretat)
- El vessament de pintures i matèries primes sòlides com pigments, ciments, i d'altres, es durà a terme des de poca alçada per evitar esquixades i núvols de pols.
- Quan es treballi amb pintures que continguin dissolvents orgànics o pigments tòxics, no es fumarà, ni es menjarà ni es beurà.
- Quan s'apliquin emprimes que desprenguin vapors orgànics, els treballadors hauran de ser dotats d'adaptador facial que ha de complir amb les exigències legals vigents, a aquest adaptador facial hi anirà acoblat el seu corresponent filtre químic, o filtre mecànic quan les pintures continguin una alta càrrega de pigment i sense dissolvents orgànics que evitin la ingestió de partícules sòlides.
- Quan s'apliquin pintures amb risc d'inflamació, s'allunyaran del treball les fonts irradiadores de calor, com treballs de soldadura i d'altres, tenint previst pels voltants del tall un extintor.
- L'emmagatzematge de pintures susceptibles d'emanar vapors inflamables s'hauran de fer en recipients tancats, allunyant-los de fonts de calor i, en particular, quan s'emmagatzemin recipients que continguin nitrocel·lulosa s'haurà de realitzar una volta periòdica dels mateixos per tal d'evitar el risc d'inflamació. S'instal·laran extintors de pols química seca al costat de la porta d'accés al magatzem de pintures
- Els pots industrials de pintures i dissolvents s'aplegaran a sobre de taulons de repartiment de càrregues per evitar sobrecàrregues innecessàries.
- El magatzem de pintures disposarà de ventilació.
- Sobre de la porta del magatzem de pintures s'hauran d'instal·lar les següents senyals: advertència de material inflamable, advertència material tòxic, no fumeu.

ELEMENTS AUXILIARS

En aquest apartat considerarem els elements auxiliars que s'empraran pel desenvolupament d'aquesta activitat

- Formigonera pastera
- Bombatge de morter
- Bastida de borriquetes

Sempre que les condicions de treball exigeixin d'altres elements de protecció, es col·locaran a l'obra seguint els criteris establerts per la legislació vigent, reflectint-los al Pla de Seguretat i condicions de Salut que ha de realitzar l'empresa constructora. (Art. 7 R.D. 1627/1997)

4.- Sistemes de Protecció Col·lectiva i Senyalització.


Les proteccions col·lectives a què es refereixen les normes de seguretat estaran constituïdes per:

- Baranes de seguretat formades per muntants, passamans, barra intermèdia i sòcol. L'alçada de la barana ha de ser de 90 cm., i el passamà ha de tenir com a mínim 2,5 cm de gruix i 10 cm d'alçada. Els muntants (guardacossos) hauran d'estar situats a 2,5 metres entre ells com a màxim.
- Baranes modulars formades per una carcassa perimètrica de tub buit de 30x30x1 mm i reforç central amb tub buit i, a la part central d'aquest mòdul es col·locarà un tram de protecció format per malla electrosoldada de 150x150 mm. i gruix de ferro de 6 mm. Aquesta barana modular estarà sustentada per un guardacòs en forma de muntant.
- Marquesines o viseres de protecció que volin entre 1,5 i 2 metres quallades amb taulons de 2,5 cm. de gruix i 20 cm. d'ample.
- Extintor de pols química seca.

Senyalització de seguretat en el Treball, segons el R.D. 485/1997, de 14 d'abril, conforme a la normativa ressenyada en aquesta activitat:

- Senyal d'advertència de caiguda d'objectes.
- Senyal d'advertència de caiguda a diferent nivell.
- Senyal d'advertència de risc d'ensopegar.
- Senyal d'advertència de risc elèctric.
- Senyal d'advertència de risc d'incendi.
- Senyal de prohibit el pas als vianants.
- Senyal de no fumeu.
- Senyal de protecció obligatòria del cap.
- Senyal de protecció obligatòria dels peus.
- Senyal de protecció obligatòria de les mans.
- Senyal de protecció obligatòria del cos.
- Senyal de protecció obligatòria de la vista.
- Senyal de protecció obligatòria de les vies respiratòries.
- Senyal de protecció obligatòria de la cara.
- Senyal d'ús obligatori del cinturó de seguretat.

Sempre que les condicions de treball exigeixin d'altres elements de protecció, es col·locaran a l'obra seguint els criteris establerts per la legislació vigent, reflectint-los al Pla de Seguretat i condicions de Salut que ha de realitzar l'empresa constructora. (Art. 7 R.D. 1627/1997).



5.- Relació d'Equips de protecció individual.

Els equips de protecció individual seran, segons els treballs a desenvolupar, els següents:

- Treballs de transport (conductors i operadors de grua):
 - Cascos de seguretat.
 - Botes de seguretat.
 - Granota de treball.
 - Cinturó antivibratori (especialment a traginadores de trabuc "dúmpers" de petita cilindrada).

- Pels treballs amb pintura i coles:
 - Cascos de seguretat.
 - Guants de goma (neoprè).
 - Granota de treball.
 - Botes de cuir de seguretat.
 - Màscara amb filtre químic o mecànic segons el tipus de producte.
 - Pantalla facial, si s'escau..

- Pels treballs amb morters i guixos:
 - Cascos de seguretat.
 - Guants de goma (neoprè).
 - Granota de treball.
 - Botes de cuir de seguretat.

- Pels treballs de revestit o xapat:
 - Cascos de seguretat
 - Guants de cuir i lona (tipus americà).
 - Granota de treball.
 - Botes de cuir de seguretat.

Sempre que les condicions de treball exigeixin d'altres elements de protecció, es dotarà els treballadors dels mateixos, reflectint-los al Pla de Seguretat i condicions de Salut que ha de realitzar l'empresa constructora (Art. 7 RD 1627/1997).

Els Equips de Protecció individual hauran de complir en tot moment els requisits establerts pel R.D. 773/1997, del 30 de maig; RD 1407/1192, del 20 de novembre, i les corresponents Normes UNE.

1.- Introducció.

1.1 Definició:

Element superficial que, aplicat a un sòl, està destinat a millorar les seves propietats i/o aspecte.

1.2 Tipus de revestiments:

- peces rígides: revestiment de sòls i escales interiors i exteriors amb peces dels següents materials: pedra natural o artificial, ceràmica, ciment, terratzo, formigó, fusta i xapa d'acer.
- flexibles: revestiment de sòls i escales a interiors, amb llosetes, rajoles i rotllos dels següents materials: moqueta de fibres naturals o sintètiques, linòleum, PVC i a interiors i exteriors amb rotllos i rajoles de goma i policloroprè.
- soleres: revestiment de sòls naturals a l'interior d'edificis amb capa resistent de formigó en massa, la superfície superior de la qual quedarà vista o rebrà un revestiment.
- Subbases tot-u
- Aglomerats asfàltics.

1.3 Observacions generals:

En aquesta activitat, per facilitar el transport vertical, s'empraran gruetes de petita capacitat, sistemes de bombatge pneumàtic de morters o assimilables.

Aplec de material paletitzat, les elevacions del qual s'haurien d'haver realitzat abans del desmuntatge de la grua.

Als treballs interiors, s'ha de garantir la il·luminació a les zones de pas i de treball mitjançant punts de llum, la potència dels quals ha de ser d'una intensitat lumínica mèdia de 100 lux.

S'ha de considerar, abans de l'inici d'aquesta activitat, que ja hi ha instal·lades les tanques perimètriques de limitació del solar per evitar l'entrada de personal aliè a l'obra; les instal·lacions d'higiene i benestar així com també, les preses provisionals d'obra (aigua i electricitat).

1.- Definició i descripció.

1.1 Definició:

Element superficial que, aplicat a un sòl, està destinat a millorar les seves propietats i/o aspecte.

1.2 Descripció:

- tipus de revestiments amb peces rígides:
 - amb rajoles de pedra, ceràmiques rebudes amb morter, ceràmiques enganxades, de ciment, de ciment permeable, de terratzo, de formigó, de parquet hidràulic, de fosa, de xapa d'acer i d'asfalt.
 - amb llistons d'empostissar (mosaic).
 - amb posts (fusta).
 - amb lloses de pedra.
 - amb plaques de formigó armat.
 - amb llambordins de pedra i formigó.
- tipus de revestiments flexibles:
 - Llosetes de moqueta autoadhesives, de linòleum adherides, de PVC homogeni o heterogeni adherides a tocar o soldades.
 - Rotlles de moqueta adherits, tesats per adhesió o tesats per llates d'empostissar; de linòleum adherits, de goma adherits o rebuts amb ciment, de PVC homogeni o heterogeni adherits amb juntes a tocar o soldades.
 - Rajoles de policloroprè adherides o rebudes amb ciment, de goma adherides o rebudes amb ciment.
- tipus de soleres: per a instal·lacions, lleugeres, semipesants i pesants.
- Paviments asfàltics.

En la realització d'aquesta activitat constructiva, abans del seu inici, s'ha de garantir el subministrament dels elements necessaris per la seva construcció. Per això s'haurà de considerar un previ aplec de material a les respectives plantes. Aquest aplec de material s'eleva mitjançant la maquinària instal·lada per a aquella fi: grues, muntacàrregues, gruets, etc. El transport s'auxiliarà mitjançant toros a la corresponent planta. El transport del material paletitzat des del camió o magatzem fins als aparells elevadors es realitzarà mitjançant el carretó elevador.

Per realitzar els paviments serà imprescindible considerar el següent equip humà:

- operadors de grua.
- enrajoladors i d'altres.
- operadors de carretó elevador.

També serà necessari tenir en compte els mitjans auxiliars necessaris per dur a terme la realització dels paviments:

- Maquinària: formigonera pastera, bomba de morter, traginadora de trabuc "dúmp" de petita cilindrada per transport auxiliar, carretó elevador, toro, etc.
- Estris.
- Eines manuals.
- Presa provisional d'aigua.
- Instal·lació elèctrica provisional.
- Instal·lacions d'higiene i benestar.

2.- Relació de riscos i la seva avaluació.

A la relació de les causes dels accidents s'ha tingut en compte la guia d'avaluació de riscos editada pel Departament de Treball de la Generalitat, considerant a cada activitat només els riscos més importants. I a la seva avaluació s'han tingut en compte les consideracions constructives del Projecte d'Execució Material de l'obra, considerant que: la probabilitat és la possibilitat que es materialitzi el risc, i la gravetat (severitat) és la conseqüència normalment esperada de la materialització del risc.

A la confecció del Pla de Seguretat i Condicions de Salut, aquesta avaluació podrà ésser modificada en funció de la tecnologia que aporti l'empresa constructora o empreses que intervinguin al procés constructiu, segons disposa l'Article 7 del R. D. 1627/1997, de 24 d'octubre.

L'objectiu principal d'aquesta avaluació és el d'establir un esglaonament de prioritats per anul·lar, o al seu cas, controlar i reduir aquests riscos, tenint en compte les mesures preventives que es desenvolupen a continuació.

Riscos	Probabilitat	Gravetat	Avaluació del risc
1.-Caigudes de persones a diferent nivell.	BAIXA	MOLT GREU	MEDI
2.-Caigudes de persones al mateix nivell	MÈDIA	GREU	MEDI
4.-Caiguda d'objectes per manipulació.	BAIXA	LLEU	INFIM
5.-Caiguda d'objectes.	BAIXA	GREU	BAIX
8.-Cops amb elements mòbils de màquines.	MÈDIA	GREU	MEDI
10.-Projecció de fragments o partícules	MÈDIA	LLEU	BAIX
11.-Atrapaments per o entre objectes.	BAIXA	GREU	BAIX
13.-Sobreesforços.	BAIXA	GREU	BAIX
16.-Contactes elèctrics.	MÈDIA	GREU	MEDI
17.-Inhalació o ingestió de substàncies nocives.	MÈDIA	GREU	MEDI
18.-Contactes amb substàncies càustiques o corrosives	MÈDIA	GREU	MEDI
20.-Explosions.	BAIXA	MOLT GREU	MEDI
21.-Incendis.	BAIXA	GREU	BAIX
26.-O. R.: manipulació de materials abrasius.	ALTA	LLEU	MEDI
27.-Malalties causades per agents químics.	MÈDIA	GREU	MEDI

OBSERVACIONS:

(8) Risc causat pel moviment d'elements mòbils de maquinària de bombatge de material o degut a la manipulació de l'esmoladora angular.

(11) En treballs de mantenició de càrregues paletitzades.

(16) Risc específic en treballs de poliment

(18 i 27) Risc causat pel contacte de la pell amb el morter o a l'ús de dissolvents o pigments tòxics.

(17, 20 i 21) Risc causat per l'ús de dissolvents.

(26) Risc causat per la manipulació de peces per pavimentar.

3.- Norma de Seguretat

POSADA A PUNT DE L'OBRA PER REALITZAR AQUESTA ACTIVITAT

- Es garantirà el subministrament de material als diferents talls mitjançant la grua, el muntacàrregues d'obra; per elements de poc pes, la grueta, i bombes per les elevacions de morters, formigons i materials a granel.
- Donats els treballs que es desenvolupen a l'activitat de revestiments s'ha d'assegurar que ja estan construïdes les instal·lacions d'Higiene i Benestar definitives per l'execució de la resta de l'obra.

PROCÉS

- El personal encarregat de la realització dels paviments ha de conèixer els riscos específics i l'ús dels mitjans auxiliars necessaris per realitzar-los amb la major seguretat possible.
- Per evitar el risc de caiguda al mateix nivell s'haurà de mantenir el tall net, endreçat i ben il·luminat.
- Per evitar el risc de caiguda a diferent nivell es respectaran les baranes de seguretat ja instal·lades a les activitats anteriors (balconeres, cornises, etc.)
- Si hi ha substàncies pastoses (pel poliment del paviment) s'haurà de limitar amb garlandes i senyalitzar el risc de pis lliscós.
- La il·luminació mínima a les zones de treball ha de ser de 100 lux, mesurats a una alçada sobre el paviment de dos metres.
- La il·luminació mitjançant portàtils es realitzarà emprant "portabombetes estancs amb mànec aïllant" i reixeta de protecció de la bombeta; alimentats a 24 Volts.
- El material paletitzat serà transportat mitjançant ungles portadores de palets convenientment bragat a la grua.
- Si l'entrada de material paletitzat a planta es realitza amb la grua torre, ha de ser auxiliat per plataformes específiques.
- S'ha de controlar el bon estat de fleixat dels materials paletitzats.
- Els fleixos s'han de tallar, doncs, posat que no es faci, aquests podrien convertir-se en un "llaç", amb el qual, en ensopegar, es produïssin caigudes a diferent nivell, i fins i tot des d'alçada.
- En la manipulació de materials s'hauran de considerar posicions ergonòmiques per evitar cops, ferides i erosions.
- En la manipulació del toro es procurarà no introduir les mans ni els peus als elements mòbils, i en especial, es tindrà la precaució de no posar el peu sota el palet.
- Per evitar lumbàlgies es procurarà que el material a transportar manualment no superi els 30 Kg.
- Es vigilarà en tot moment la bona qualitat dels aïllaments així com la correcta disposició d'interruptors diferencials i magnetotèrmics al quadre de zona.
- És prohibit de connectar cables als quadres de subministrament d'energia sense les clavilles mascle-femella.
- Els operaris que realitzin la manipulació del material paletitzat hauran d'emprar casc de seguretat, guants de cuir i lona (tipus americà), granota de treball, botes de cuir de seguretat i cinturó de seguretat si en aquests treballs a desenvolupar hi ha risc de caiguda a diferent nivell.

Peces rígides

- El tall de peces de paviment s'executarà a una via humida per evitar lesions als pulmons per treballar en ambients amb pols neumoconiòtiques.
- El tall de peces de paviment en via seca amb serra de trepar es realitzarà situant el tallador a sotavent, per evitar en la forma del possible, de respirar els productes del tall en suspensió.
- Posat que es realitzessin els talls amb serra circular o rotaflex (radial) es tindrà molt de compte amb la projecció de partícules, per la qual cosa s'ha de fer a un lloc on el trànsit de personal sigui mínim, i cas de no ser així, s'haurà d'apantallar la zona de tall.
- Les peces de paviment s'aixecaran sobre palets convenientment fetes les vorades.
- Les peces del paviment s'aixecaran a les plantes a sobre de plataformes emplintades, cas de no estar paletitzats i totalment fetes les vorades.
- Les peces s'hauran d'apilar correctament dins de la plataforma emplintada, apilades dins de les caixes de subministrament i no es trencaran fins a l'hora d'utilitzar el seu contingut.
- El conjunt apilat es fleixarà o lligarà a la plataforma d'hissat per evitar vessaments de la càrrega.
- Les peces de paviment soltes s'hauran d'hissar perfectament apilades a l'interior de gàbies de transport per evitar accidents per vessament de la càrrega.
- Els sacs d'aglomerant s'hissaran perfectament apilats i fleixats o lligats a sobre de plataformes emplintades, fermament amarrades per evitar vessaments.
- Els llocs de trànsit de persones s'hauran d'acotar mitjançant cordes amb banderoles a les superfícies recentment solades.
- Les caixes o paquets de paviment s'aplegaran a les plantes linealment i repartides al costat dels talls, a on es vagi a col·locar.

- Les caixes o paquets de paviment mai s'han de disposar de mode que obstaculitzin les zones de pas.
- Quan estigui en fase de pavimentació un lloc de pas i comunicació interna de l'obra, es tancarà l'accés, indicant-se itineraris alternatius mitjançant senyals de direcció obligatòria.
- Els llocs en fase de poliment seran senyalitzats mitjançant un senyal d'avertència de "perill" amb rètol de "paviment lliscant"
- Les polidores i abrillantadores a emprar estaran dotades de doble aïllament, per evitar els accidents per risc elèctric.
- Les polidores i abrillantadores estaran dotades de cercol de protecció antiatrapaments, per contacte amb els raspalls i papers de vidre.
- Les operacions de manteniment i substitució o canvi d'aquells raspalls o papers de vidre es realitzaran amb la màquina "desendollada de la xarxa elèctrica".
- Els llots, producte dels poliments, han de ser retirats sempre cap a les zones que no siguin de pas, i han de ser eliminats immediatament de la planta un cop finalitzat el treball.
- Els operaris que realitzin el transport de material hauran d'emprar el casc de seguretat, guants de cuir i lona (tipus americà), granota de treball i botes de cuir de seguretat.
- Els operaris que manipulin llots, morters, etc. hauran d'emprar casc de seguretat, guants de neoprè o làtex, granota de treball, botes de goma de seguretat amb sola antilliscant.
- Els operaris que realitzin el tall de les peces hauran d'emprar casc de seguretat, guants de cuir i lona (tipus americà), granota de treball, botes de cuir de seguretat, ulleres antiimpactes i als casos en què es necessitin, màscara antipols.
- Els paquets de lamel·les de fusta seran transportats per un mínim de dos homes, per evitar accidents per descontrol de la càrrega i lumbàlgies.
- Els accessos a zones en fase d'arrebossats, s'assenyalaran amb "prohibit el pas" i amb un rètol de "superfície irregular", per prevenir de caigudes al mateix nivell.
- Els llocs en fase de fregat amb paper de vidre, romandran constantment ventilats per tal d'evitar la formació d'atmosfera nocives (o explosives) per pols de fusta.
- Les màquines de fregar a emprar, estaran dotades de doble aïllament, per evitar accidents per contacte amb energia elèctrica.
- Les polidores a emprar tindran el manillar de maneig i control revestit de material aïllant de l'electricitat.
- Les operacions de manteniment i substitució dels papers de vidre es realitzaran sempre amb la màquina "desendollada de la xarxa elèctrica".
- Les serradures produïdes seran escombrades mitjançant raspalls i eliminades immediatament de les plantes.
- Es disposaran a cada planta petits contenidors per emmagatzemar les deixalles generades; que s'hauran d'evacuar als muntacàrregues.

Flexibles

- Les caixes de llosetes o rotlles s'aplegaran a les plantes linealment i repartides al costat dels talls on s'hagin d'emprar, situades el més allunyats possible dels trams, per evitar sobrecàrregues innecessàries.
- Els aplecs de material mai es disposaran de manera que obstaculitzin els llocs de pas.
- És prohibit d'abandonar i deixar encesos els encenedors i bufadors; un cop utilitzats s'apagaran immediatament, per tal d'evitar incendis.
- Durant l'ús de coles i dissolvents, es mantindrà constantment un corrent d'aire suficient per a la renovació constant, evitant atmosferes tòxiques.
- S'establirà un lloc per l'emmagatzematge de coles i dissolvents; aquest magatzem haurà de mantenir una ventilació constant.
- És prohibit de mantenir i emmagatzemar coles i dissolvents a recipients sense estar perfectament tancats, per evitar la formació d'atmosfera nocives.
- Els paviments plàstics s'emmagatzemaran separatament dels dissolvents i coles, per evitar incendis.
- S'instal·laran dos extintors de pols química seca ubicats cada un d'ells al costat de cada porta del magatzem (al de dissolvents i al de productes plàstics)
- S'instal·laran rètols de perill d'incendis i de no fumeu a sobre de la porta del magatzem de coles i dissolvents i del magatzem de productes plàstics.
- En l'accés a cada planta on s'estiguin utilitzant coles i dissolvents, s'instal·larà un rètol de no fumeu..
- Els recipients d'adhesius inflamables i dissolvents estaran, allunyats de qualsevol focus de calor, foc o espuma.
- És prohibit d'abandonar directament a terra, tisores, ganivets, grapadores, etc.
- Els operaris hauran d'emprar casc de seguretat, guants de neoprè, granota de treball, botes de cuir de seguretat i màscara de filtre químic si l'adhesiu conté productes volàtils químics tòxics.

ELEMENTS AUXILIARS

En aquest apartat considerarem els elements auxiliars que s'empraran pel desenvolupament d'aquesta activitat:

Grueta o Cabrestant mecànic "maquinillo"
 Carretó elevador
 Transpalet manual: carretó manual

Formigonera pastera
Bombatge de morter

Sempre que les condicions de treball exigeixin d'altres elements de protecció, es col·locaran a l'obra seguint els criteris establerts per la legislació vigent, reflectint-los al Pla de Seguretat i condicions de Salut que ha de realitzar l'empresa constructora. (Art. 7 R.D. 1627/1997)

4.- Sistemes de Protecció Col·lectiva i Senyalització.

Les proteccions col·lectives a què es refereixen les normes de seguretat estaran constituïdes per:

- Baranes de seguretat formades per muntants, barra intermèdia i sòcol. La barana ha de ser de 90 cm., i el passamà ha de tenir com a mínim 2,5 cm de gruix i 10 cm d'alçada. Els muntants (guardacossos) hauran d'estar situats a 2,5 metres entre ells com a màxim.
- Baranes modulares formades per una carcassa perimètrica de tub buit de 30x30x1 mm. i reforç central amb tub buit, i a la part central d'aquest mòdul es col·locarà un tram de protecció format per malla electrosoldada de 150x150 mm. i gruix de ferro de 6 mm. Aquesta barana modular estarà sustentada per un guardacòs en forma de muntant.
- Extintor de pols química seca.

Senyalització de seguretat al Treball, segons el R.D. 485/1997, de 14 d'abril, conforme a la normativa ressenyada en aquesta activitat:

- Senyal de perill.
- Senyal d'avertència de risc d'ensopegar.
- Senyal d'avertència de risc elèctric.
- Senyal d'avertència de risc d'incendi.
- Senyal de prohibit el pas als vianants.
- Senyal de no fumeu.
- Senyal de protecció obligatòria del cap.
- Senyal de protecció obligatòria dels peus.
- Senyal de protecció obligatòria de les mans.
- Senyal de protecció obligatòria del cos.
- Senyal de protecció obligatòria de la vista.
- Senyal de protecció obligatòria de les vies respiratòries.
- Senyal de protecció obligatòria de la cara.

Sempre que les condicions de treball exigeixin d'altres elements de protecció, es col·locaran a l'obra seguint els criteris establerts per la legislació vigent, reflectint-los al Pla de Seguretat i condicions de Salut que ha de realitzar l'empresa constructora. (Art. 7 R.D. 1627/1997).



5.- Relació d'Equips de protecció individual.

Els Equips de Protecció Individual seran, segons els treballs a desenvolupar, els següents:

- Treballs de transport (conductors i operadors de grua):
 - Cascos de seguretat.
 - Botes de seguretat.
 - Granota de treball.
 - Cinturó antivibratori (especialment a traginadores de trabuc "dúmpers" de petita cilindrada).

- Pels treballs amb coles i dissolvents:
 - Cascos de seguretat.
 - Guants de goma (neoprè).
 - Granota de treball.
 - Botes de cuir de seguretat.
 - Màscara amb filtre químic o mecànic segons el tipus de producte.
 - Pantalla facial, si s'escau.

- Pels treballs amb morters, formigons i llots:
 - Cascos de seguretat.
 - Guants de goma (neoprè).
 - Granota de treball.
 - Botes de goma de seguretat.

- Pels treballs de col·locació de paviment:
 - Cascos de seguretat.
 - Guants de cuir i lona (tipus americà).
 - Granota de treball.
 - Botes de cuir de seguretat.
 - Genolleres.
 - Ulleres antiimpactes als casos de paviments rígids.
 - Màscara antipols, als casos de tall de paviments rígids.

Sempre que les condicions de treball exigeixin d'altres elements de protecció, es dotarà als treballadors dels mateixos, reflectint-los al Pla de Seguretat i condicions de Salut que ha de realitzar l'empresa constructora (Art. 7 R.D. 1627/1997).

Els Equips de Protecció individual hauran de complir en tot moment els requisits establerts pel R.D. 773/1997, del 30 de maig; R.D. 1407/1192, del 20 de novembre, i les corresponents Normes UNE.

1.- Introducció.

1.1 Definició:

Col·locació i muntatge d'un conjunt d'aparells, conduccions, clavegueres, drenatges, accessoris, etc., destinats a proporcionar un servei.

1.2 Tipus d'instal·lacions:

- Electricitat i audiovisuals: (ref. InsEI1,2,3,4,5,6,7,8) consisteix, amb les corresponents ajudes de maçoneria, en l'obertura de regates, allotjament al seu interior de les conduccions de repartiment i el posterior tancament de les regates, en el cas d'instal·lacions encastades. A més, s'inclou la instal·lació de caixes de distribució, els mecanismes de comandament, els elements de seguretat, etc. que són necessaris pel correcte funcionament del sistema d'il·luminació, telefonia, vídeo, TV, megafonia, l'accionament de la maquinària, etc. instal·lats a un edifici.
- Instal·lació de conductes fluids (subministrament, evacuació i contra incendis) : (ref. InsFI1,2,3,4,5,6,7,8)
 - Fontaneria.
 - Sanejament.
 - Clavegueram.
 - Calefacció.
 - Gas
- Instal·lació d'aire condicionat: (ref. InsAi1,2,3,4,5,6,7,8)
- Antenes i parallamps: (ref. InsAn1,2,3,4,5) s'inclou des de la col·locació del pal de les antenes receptores i de les línies de repartiment, fins l'arribada del subministrament dels diferents punts de connexió dels aparells interiors.
- Ascensors i muntacàrregues: (ref. InsAs1,2,3,4,5,6,7) partint del buit previst ja de les fases d'estructura i tancaments, es procedirà, d'una banda, a la col·locació de les portes exteriors d'accés a la cabina, i d'altra banda, a la instal·lació de guies, maquinària, contrapesos i cabina exterior del buit.

1.3 Observacions generals:

S'haurà de considerar una previsió d'elements auxiliars com bastides de cavallets, escales de mà i tisora, eines manuals, etc.

Als treballs interiors, s'ha de garantir la il·luminació a les zones de pas i de treball mitjançant punts de llum, la potència dels quals ha de ser d'una intensitat lumínica mèdia de 100 lux.

S'ha de considerar, abans de l'inici d'aquesta activitat, que ja hi ha instal·lades les tanques perimètriques de limitació del solar per evitar l'entrada de personal aliè a l'obra; les instal·lacions d'higiene i benestar, així com també, les preses provisionals d'obra (aigua i electricitat).

1.- Definició i descripció.

1.1 Definició:

Instal·lació elèctrica: Conjunt de mecanismes i utilitatges destinats a la distribució i consum d'energia elèctrica a 220/380 volts, des del final de la presa de la companyia subministradora fins a cada punt d'utilització de l'edifici.

Instal·lació d'àudio-visuales: Conjunt de sistemes electrònics destinats a la transmissió per cable de senyals elèctriques d'alta freqüència per a les funcions de telefonia, tèlex, vídeo, megafonia, TV, etc.

1.2 Descripció:

Les instal·lacions per cable per a la transmissió dels impulsos elèctrics de freqüència industrial (instal·lació elèctrica de 220/380 volts) i d'alta freqüència (instal·lació d'àudio-visuales de molt baixa tensió) es realitzaran mitjançant cables entubats, i a cada punt de distribució hi haurà la seva corresponent caixa de connexions. S'han d'individualitzar les canalitzacions segons les diferents funcions a exercir: electricitat, telefonia, vídeo, megafonia, TV per cable, etc.

Els tubs o canalitzacions que porten cables poden anar encastats o vistos, així com les seves caixes de distribució, que hauran de tenir accés per realitzar les operacions de connexió i reparació.

En la realització d'aquestes activitats, abans del seu inici, s'ha de garantir el subministrament dels materials necessaris per dur a terme la instal·lació. Per fer-ho, s'haurà de considerar un previ aplec de material a un espai predeterminat tancat(cables, tubs, etc.).

Per realitzar la instal·lació elèctrica i d'àudio-visuales serà imprescindible considerar el següent equip humà:

- electricistes.
- ajudes de maçoneria.

També serà necessari tenir en compte els mitjans auxiliars necessaris per dur a terme la realització de la instal·lació:

- Estris: escala de tisora, escala de mà, proteccions col·lectives i personals, etc.
- Eines manuals: comprovants de tensió (voltímetre), pistola fixa-claus, perforadora portàtil, màquina per fer regates, etc.
- Instal·lació elèctrica provisional.
- Instal·lacions d'higiene i benestar.

2.- Relació de riscos i la seva avaluació.

En la relació de les causes dels accidents s'ha tingut en compte la guia d'avaluació de riscos editada pel Departament de Treball de la Generalitat, considerant a cada activitat només els riscos més importants. I a la seva avaluació s'han tingut en compte les consideracions constructives del Projecte d'Execució Material de l'obra, considerant que: la probabilitat és la possibilitat que es materialitzi el risc, i la gravetat (severitat) és la conseqüència normalment esperada de la materialització del risc.

En la confecció del Pla de Seguretat i Condicions de Salut, aquesta avaluació podrà ésser modificada en funció de la tecnologia que aporti l'empresa constructora o empreses que intervinguin al procés constructiu, segons disposa l'Article 7 del R. D. 1627/1997, de 24 d'octubre.

L'objectiu principal d'aquesta avaluació és el d'establir un esglaonament de prioritats per anul·lar, o al seu cas, controlar i reduir aquests riscos, tenint en compte les mesures preventives que es desenvolupen a continuació.

<u>Riscos</u>	Probabilitat	Gravetat	Avaluació del risc
1.-Caigudes de persones a diferent nivell.	ALTA	MOLT GREU	CRÍTIC
4.-Caiguda d'objectes per manipulació.	BAIXA	LLEU	ÍNFIM
5.-Caiguda d'objectes.	MÈDIA	GREU	MEDI
9.-Cops amb objectes o eines.	MÈDIA	LLEU	BAIX
10.-Projecció de fragments o partícules.	ALTA	LLEU	BAIX
13.-Sobreesforços.	MÈDIA	GREU	MEDI
15.-Contactes tèrmics.	BAIXA	GREU	BAIX
16.-Contactes elèctrics.	ALTA	MOLT GREU	ELEVAT
26.-O. R.: manipulació de materials abrasius.	ALTA	LLEU	MEDI
28.-Malalties causades per agents físics.	MÈDIA	GREU	MEDI

OBSERVACIONS :

(10) Risc específic de l'operari que manipula la màquina de fer regates.

3.- Norma de Seguretat

POSADA A PUNT DE L'OBRA PER REALITZAR AQUESTA ACTIVITAT

- Donats els treballs que es desenvolupen a l'activitat, s'ha d'assegurar que ja estan construïdes les instal·lacions d'Higiene i Benestar definitives per a l'execució de la resta de l'obra.

PROCÉS

Xarxa interior elèctrica i àudio-visual

- El personal encarregat del muntatge de la instal·lació ha de conèixer els riscos específics i l'ús dels mitjans auxiliars necessaris per realitzar-los amb la major seguretat possible.
- Per evitar el risc de caiguda al mateix nivell, s'haurà de mantenir el tall net i endreçat.
- Per evitar el risc de caiguda a diferent nivell, es respectaran les baranes de seguretat ja instal·lades a les activitats anteriors (balconeres, cornises, etc.).
- En la manipulació de materials s'hauran de considerar posicions ergonòmiques per evitar cops, ferides i erosions.
- Els operaris que realitzin el transport del material hauran d'emprar casc de seguretat, guants de cuir i lona (tipus americà), granota de treball i botes de cuir de seguretat.
- Es vigilarà en tot moment la bona qualitat dels aïllaments així com la correcta disposició d'interruptors diferencials i magnetotèrmics al quadre de zona.
- En la fase d'obra d'obertura i tancament de regates, es tindrà cura de l'ordre i la neteja del tall per evitar el risc d'ensopegades.
- La il·luminació mínima a les zones de treball ha de ser de 100 lux, mesurats a una alçada sobre el paviment de dos metres.
- La il·luminació mitjançant portàtils es realitzarà emprant "portabombetes estancs amb mànec aïllant" i reixeta de protecció de la bombeta; alimentats a 24 Volts.
- És prohibida la connexió de cables als quadres de subministrament elèctric d'obra, sense la utilització de les clavilles mascle-femella.
- Les escales de mà a utilitzar, seran tipus tisora, dotades amb sabates antilliscants i cadeneta limitadora d'obertura, per evitar els riscos de caiguda a diferent nivell degut a treballs realitzats sobre superfícies insegures.
- En la realització del cablejat, penjat i connexió de la instal·lació a zones de risc de caiguda al buit (escales, balconeres, etc.) es protegirà el buit mitjançant una xarxa de seguretat.
- Les eines a emprar pels electricistes instal·ladors, estaran protegides per doble aïllament (categoria II).
- Les eines dels instal·ladors, els aïllaments de les quals estiguin deteriorats, seran retirades i substituïdes per altres en bon estat de manera immediata.
- Per evitar la connexió accidental a la xarxa de la instal·lació elèctrica de l'edifici, l'últim cablejat que s'executarà serà el que vagi del quadre general al de la companyia subministradora, guardant a un lloc segur els mecanismes necessaris per a la connexió, que seran els últims a instal·lar-se.
- Les proves de funcionament de la instal·lació elèctrica seran anunciades a tot el personal abans d'iniciar-se, per evitar accidents.
- Abans de fer entrar a càrrega la instal·lació elèctrica, s'haurà de fer una revisió a fons de les connexions de mecanismes, proteccions i empalmaments dels quadres elèctrics, d'acord amb el Reglament Electrotècnic de Baixa Tensió.
- Els operaris que realitzin la instal·lació de la xarxa interior hauran d'emprar casc de seguretat, guants de cuir i lona (tipus americà) o guants aïllants si els calgués, granota de treball i botes de cuir de seguretat.

Xarxa exterior elèctrica

- El personal encarregat del muntatge de la instal·lació ha de conèixer els riscos específics i l'ús dels mitjans auxiliars necessaris per realitzar-los amb la major seguretat possible.
- La instal·lació dels cables d'alimentació des de la presa fins els punts, es realitzarà entubats i enterrats a rases.
- A la realització de les rases es tindrà en compte la normativa d'excavació de rases i pous (MovEZ).
- Les connexions es realitzaran sempre sense tensió a les línies.
- Durant l'hissat dels pals o bàculs a zones de trànsit, s'acotarà una zona amb un radi igual a l'alçada d'aquests elements més cinc metres.
- Es delimitarà la zona de treball amb tanques indicadores de la presència de treballadors amb senyals previstes per al codi de circulació, i per la nit, aquestes es senyalitzaran amb llums vermells.
- Durant l'hissat d'aquests bàculs o pals, es vigilarà en tot moment que es respectin les distàncies de seguretat respecte a d'altres línies d'Alta Tensió aèries que hi hagi pels voltants, és a dir: per a tensions no superiors a 66 Kv, a una distància de 3 metres, i superiors a 66 Kv, a una distància de seguretat de 5 metres.
- Els operaris que realitzin la instal·lació de la xarxa exterior hauran d'emprar casc de seguretat, guants de cuir i lona (tipus americà), granota de treball i botes de cuir de seguretat.

Estació transformadora d'Alta a Baixa Tensió

- El personal encarregat del muntatge de la instal·lació ha de conèixer els riscos específics i l'ús dels mitjans auxiliars necessaris per realitzar-los amb la major seguretat possible.
- Durant el procés d'instal·lació es deixaran les línies sense tensió, tenint en compte les cinc regles d'or de seguretat als treballs a línies i aparells d'Alta Tensió:
- Obrir amb tall visible totes les fonts de tensió mitjançant interruptors i seccionadors que assegurin la impossibilitat de tancament intempestiu.
- Enclavament o bloqueig, si és possible, dels aparells de tall.
- Reconeixement de l'absència de tensió.
- Posar a terra i en curtcircuit totes les possibles fonts de tensió.
- Col·locar els senyals de seguretat adequades, delimitant la zona de treball.
- S'haurà de garantir l'absència de tensió mitjançant un comprovant adequat abans de qualsevol manipulació.
- En el lloc de treball es trobaran presents com a mínim dos treballadors, que hauran d'emprar casc de seguretat, protecció facial, guants aïllants, catifa aïllant, banqueta i perxa.
- L'entrada en servei de les estacions de transformació, tant d'Alta com de Baixa Tensió es realitzarà amb l'edifici desallotjat de personal, en presència del comandament d'obra i de la direcció facultativa.
- Abans de fer entrar en servei les estacions de transformació es procedirà a comprovar l'existència real a la sala de la banqueta de maniobres, perxes de maniobres, extintors de pols química seca i farmaciola, i que els operaris es trobin vestits amb les peces de protecció personal.
- Pels treballs de revisió i manteniment del Centre de Transformació estaran dotats dels elements següents:
 - placa d'identificació de cel·la.
 - Instruccions pel que fa a perills que presenten els corrents elèctrics i els socors a impartir a les víctimes.
 - Esquema del centre de transformació.
 - Perxa de maniobra.
 - Banqueta aïllant.
 - Insuflador per a la respiració boca a boca.
- En l'entrada del centre es col·locaran plaques per a la identificació del centre i triangle d'avertència de perill.
- En els treballs d'instal·lació del grup transformador i annexos s'hauran de considerar els treballs auxiliars de maçoneria, que es regiran segons la norma CinLa i treballs de soldadura per a la col·locació de ferramentes que es regiran segons la norma de soldadura elèctrica EstAc5.
- La col·locació del grup transformador s'auxiliarà mitjançant una grua mòbil que haurà de complir amb la normativa de grues mòbils de ConMu4.
- S'ha de tenir en compte que pels treballs a realitzar a les estacions d'Alta Tensió s'ha de considerar el "Reglament sobre Centrals Elèctriques, Subestacions i Centres de Transformació" (RD 3275/1982 de 12 de novembre, BOE 288 d'1 de desembre de 1982. Ordre de 23 de juny de 1988, BOE de 5 de juliol de 1988).
- Pels treballs a realitzar a les estacions de Baixa Tensió s'ha de considerar el "Reglament Electrotècnic de Baixa Tensió i la Instrucció Tècnica Complementària del 9 d'octubre de 1973"

ELEMENTS AUXILIARS

En aquest apartat considerarem els elements auxiliars que s'empraran per realitzar els treballs d'aquesta activitat.

Escales de mà
Pistola fixa-claus
Taladradora portàtil

Sempre que les condicions de treball exigeixin d'altres elements de protecció, es col·locaran a l'obra seguint els criteris establerts per la legislació vigent, reflectint-los al Pla de Seguretat i condicions de Salut que ha de realitzar l'empresa constructora. (Art. 7 RD 1627/1997)

4.- Sistemes de Protecció Col·lectiva i Senyalització.


Les proteccions col·lectives a què es refereixen les normes de seguretat estaran constituïdes per:

- Xarxes de seguretat horitzontals o verticals segons el cas, seran de poliamida, amb un diàmetre mínim de la corda de 4 mm. i una llum de malla màxima de 100x100 mm. La xarxa anirà proveïda de corda perimètrica de poliamida de 12 mm. de diàmetre com a mínim, convenientment ancorada. L'ancoratge òptim de les xarxes són els elements estructurals, donat que així la xarxa pot quedar convenientment tensa de manera que pugui suportar al centre un esforç de fins a 150 Kp.
- Baranes de seguretat formades per muntants, passamà, barra intermèdia i sòcol. L'alçada de la barana ha de ser de 90 cm., i el passamà ha de tenir com a mínim 2,5 cm de gruix i 10 cm d'alçada. Els muntants (guardacossos) hauran d'estar situats a 2,5 metres entre ells com a màxim.
- Baranes modulares formades per una carcassa perimètrica de tub buit de 30x30x1 mm. i reforç central amb tub buit i a la part central d'aquest mòdul es col·locarà un tram de protecció format per malla electrosoldada de 150x150 mm. i gruix de ferro de 6 mm. Aquesta barana modular estarà sustentada per un guardacòs en forma de muntant.
- Extintor de pols química seca.

Senyalització de seguretat al Treball, segons el RD 485/1997, de 14 d'abril, conforme a la normativa ressenyada en aquesta activitat:

- Senyal d'advertència de risc d'ensopegar.
- Senyal d'advertència de risc elèctric.
- Senyal de prohibit el pas als vianants.
- Senyal de protecció obligatòria del cap.
- Senyal de protecció obligatòria dels peus.
- Senyal de protecció obligatòria de les mans.
- Senyal de protecció obligatòria del cos.
- Senyal de protecció obligatòria de la vista.
- Senyal de protecció obligatòria de la cara.
- Senyal d'ús obligatori del cinturó de seguretat.

Sempre que les condicions de treball exigeixin d'altres elements de protecció, es col·locaran a l'obra seguint els criteris establerts per la legislació vigent, reflectint-los al Pla de Seguretat i condicions de Salut que ha de realitzar l'empresa constructora. (Art. 7 RD 1627/1997).



5.- Relació d'Equips de protecció individual.

Els Equips de Protecció Individual seran, segons els treballs a desenvolupar, els següents:

- Treballs de transport:
 - Cascos de seguretat.
 - Guants de cuir i lona (tipus americà).
 - Botes de seguretat.
 - Granota de treball.

- Pels treballs d'instal·lació (baixa tensió i ÀUDIO-VISUALS) :
 - Cascos de seguretat.
 - Guants de cuir i lona (tipus americà).
 - Guants aïllants, si els calgués.
 - Granota de treball.
 - Botes de cuir de seguretat.
 - Cinturó de seguretat, si els calgués.

- Pels treballs d'instal·lació (alta tensió) :
 - Cascos de seguretat.
 - Guants aïllants.
 - Granota de treball.
 - Botes aïllants.
 - Protecció d'ulls i cara.
 - Banqueta aïllant i/o catifa aïllant.
 - Perxa aïllant.

- Pels treballs de maçoneria (ajudes) :
 - Cascos de seguretat.
 - Guants de cuir i lona (tipus americà).
 - Granota de treball.
 - Botes de cuir de seguretat.
 - Ulleres antiimpactes (en realitzar regates).
 - Protecció de les oïdes (en realitzar regates).
 - Màscara amb filtre mecànic antipols (en realitzar regates).

- Pels treballs de soldadura elèctrica:
 - Cascos de seguretat.
 - Pantalla amb vidre inactínic.
 - Guants de cuir.
 - Mandil de cuir.
 - Granota de treball.
 - Botes de cuir amb polaines.

Sempre que les condicions de treball exigeixin d'altres elements de protecció, es dotarà als treballadors amb els mateixos, reflectint-los al Pla de Seguretat i condicions de Salut que ha de realitzar l'empresa constructora (Art. 7 RAD 1627/1997).

Els Equips de Protecció Individual hauran de complir en tot moment els requisits establerts pel RD 773/1997, del 30 de maig; RD 1407/1192, del 20 de novembre, i les corresponents Normes UNE.

1.- Definició i descripció.

1.1 Definició:

Instal·lació de fontaneria i aparells sanitaris: conjunt d'instal·lacions per a aigua potable (bombes, vàlvules, comptadors, etc.), conduccions (muntants), distribució per plantes i aparells pel subministrament i consum.

Instal·lació de sanejament: sistemes d'evacuació i tractament d'aigües brutes.

Instal·lació de gas: conjunt d'instal·lacions per al subministrament de gas (vàlvules, comptadors, etc.), conduccions (muntants), distribució per plantes i aparells pel subministrament i consum.

Instal·lació de calefacció: conjunt format pel calefactor, radiadors i conduccions que fan moure l'aigua calenta, no superior a 90 °C, per un circuit tancat, per augmentar la temperatura ambiental mitjançant la radiació tèrmica dels radiadors.

1.2 Descripció:

Considerarem dos tipus d'instal·lacions de fluids:

- les connectades a una xarxa de subministrament o evacuació pública: aigua, sanejament i gas.
- les que són totalment independents: calefacció.

En la realització d'aquestes activitats, abans del seu inici, s'ha de garantir el subministrament dels materials necessaris per dur a terme la instal·lació. Per fer-ho, s'haurà de considerar un previ aplec de material a un espai predeterminat tancat (cables, tubs, etc.).

Per realitzar la instal·lació de conductes de fluids, serà imprescindible considerar l'equip humà següent:

- lampistes.
- paletes.
- operari que realitza les regates.

També serà necessari tenir en compte els mitjans auxiliars necessaris per dur a terme la realització de la instal·lació:

- Estris: bastida modular tubular, bastiment penjat, bastida de cavallets, escala de tisora, escala de mà, passarel·les, proteccions col·lectives i personals, etc.
- Eines manuals: comprovant de tensió (voltímetre), pistola fixa-claus, perforadora portàtil, màquina per fer regates (regatadora elèctrica), màquina de forjar, esmoladora angular, etc.
- Instal·lació elèctrica provisional.
- Instal·lació provisional d'aigua.
- Instal·lacions d'higiene i benestar.

2.- Relació de riscos i la seva avaluació.

A la relació de les causes dels accidents s'ha tingut en compte la guia d'avaluació de riscos editada pel Departament de Treball de la Generalitat, considerant a cada activitat només els riscos més importants. I a la seva avaluació s'han tingut en compte les consideracions constructives del Projecte d'Execució Material de l'obra, considerant que: la probabilitat és la possibilitat que es materialitzi el risc, i la gravetat (severitat) és la conseqüència normalment esperada de la materialització del risc.

A la confecció del Pla de Seguretat i Condicions de Salut, aquesta avaluació podrà ésser modificada en funció de la tecnologia que aporti l'empresa constructora o empreses que intervinguin al procés constructiu, segons disposa l'Article 7 del R. D. 1627/1997, de 24 d'octubre.

L'objectiu principal d'aquesta avaluació és el d'establir un esglaonament de prioritats per anul·lar, o al seu cas, controlar i reduir aquests riscos, tenint en compte les mesures preventives que es desenvolupen a continuació.

<u>Riscos</u>	Probabilitat	Gravetat	Avaluació del risc
1.-Caigudes de persones a diferent nivell.	ALTA	MOLT GREU	CRÍTIC
3.-Caiguda d'objectes per desplom.	ALTA	MOLT GREU	CRÍTIC
4.-Caiguda d'objectes per manipulació.	BAIXA	LLEU	ÍNFIM
5.-Caiguda d'objectes.	ALTA	GREU	ELEVAT
7.-Cops contra objectes immòbils.	MÈDIA	LLEU	BAIX
8.-Cops amb elements mòbils de màquines.	MÈDIA	GREU	MEDI
9.-Cops amb objectes o eines.	MÈDIA	LLEU	BAIX
10.-Projecció de fragments o partícules.	MÈDIA	LLEU	BAIX
13.-Sobreesforços.	MÈDIA	GREU	MEDI
15.-Contactes tèrmics.	BAIXA	GREU	BAIX
16.-Contactes elèctrics.	MÈDIA	GREU	MEDI
19.-Exposició a radiacions.	MÈDIA	GREU	MEDI
20.-Explosions.	BAIXA	MOLT GREU	MEDI
21.-Incendis.	BAIXA	GREU	BAIX
28.-Malalties causades per agents físics.	MÈDIA	GREU	MEDI

OBSERVACIONS :

- (3) Risc degut al desplom de bastides de façana i/o lliscaments de terres en rases.
- (8) Risc específic en l'ús de la màquina de fregar i serra circular manual per a fusta.
- (10) Risc específic de l'operari que manipula la màquina de fer regates i la pistola fixa-claus.
- (19) Risc causat per les radiacions d'infraroigs generades en l'ús del bufador.
- (28) Risc causat per les radiacions d'infraroigs generades en l'ús del bufador i a la manipulació de la màquina de fer regates.

3.- Norma de Seguretat

POSADA A PUNT DE L'OBRA PER REALITZAR AQUESTA ACTIVITAT

- Donats els treballs que es desenvolupen a l'activitat, s'ha d'assegurar que ja estan construïdes les instal·lacions d'Higiene i Benestar definitives per a l'execució de la resta de l'obra.

PROCÉS

Xarxa interior

- El personal encarregat del muntatge de la instal·lació ha de conèixer els riscos específics i l'ús dels mitjans auxiliars necessaris per realitzar-los amb la major seguretat possible.
- Per evitar el risc de caiguda al mateix nivell, s'haurà de mantenir el tall net i endreçat.
- Per evitar el risc de caiguda a diferent nivell, s'hauran de respectar les baranes de seguretat.
- En la manipulació de materials s'hauran de considerar posicions ergonòmiques per evitar cops, ferides i erosions.
- Els operaris que realitzin el transport de material hauran d'emprar casc de seguretat, guants de cuir i lona (tipus americà), granota de treball i botes de cuir de seguretat.
- Es vigilarà en tot moment la bona qualitat dels aïllaments, així com la correcta disposició d'interruptors diferencials i magnetotèrmics al quadre de zona.
- En la fase d'obra d'obertura i tancament de regates, es posarà cura en l'ordre i la neteja del tall, per evitar el risc d'ensopegades.
- La il·luminació mínima a les zones de treball ha de ser de 100 lux, mesurats a una alçada sobre el paviment de dos metres.
- La il·luminació mitjançant portàtils es realitzarà emprant "portabombetes estancs amb mànec aïllant" i reixeta de protecció de la bombeta, alimentats a 24 Volts.
- És prohibit de connectar els cables als quadres de subministrament elèctric d'obra, sense la utilització de les clavilles mascle-femella.
- Les escales de mà a emprar hauran d'estar dotades amb sabates antilliscants i cadeneta limitadora d'obertura, per evitar els riscos de caiguda a diferent nivell degut a treballs realitzats a sobre de superfícies insegures.
- Les eines a emprar pels electricistes instal·ladors, estaran protegides per doble aïllament (categoria II).
- Les eines dels instal·ladors, l'aïllament de les quals estigui deteriorat, seran retirades i substituïdes per d'altres en bon estat de manera immediata.

Instal·lació de fontaneria, aparells sanitaris, calefacció i evacuació d'aigües residuals.

- El magatzem pels aparells sanitaris, radiadors, etc. s'ubicarà a l'obra, a un local tancat.
- Durant el transport, és prohibit d'emprar els fleixos dels paquets com anses.
- Els blocs i aparells sanitaris fleixats a sobre de batees, es descarregaran fleixats amb l'ajuda del ganxo de la grua. La càrrega serà guiada per un home mitjançant un cap guia que penjarà d'ella, per evitar els riscos de cops i enganxades.
- Els blocs d'aparells sanitaris, un cop rebuts a planta, es transportaran directament al lloc d'ubicació, per evitar accidents a les vies de pas intern.
- El taller magatzem s'ubicarà a un lloc senyalat de l'obra, i estarà dotat de porta, ventilació per corrent d'aire i il·luminació artificial si fos necessària.
- El transport de trams de canonada a l'espatlla per un sol home es realitzarà inclinant la càrrega cap a darrera, de manera que, l'extrem que vagi davant superi l'alçada d'un home, per tal d'evitar cops i ensopegades amb d'altres operaris a llocs poc il·luminats.
- Els bancs de treball es mantindran en bones condicions d'ús, evitant que s'aixequin estelles durant la feina.
- Es reposaran les proteccions dels buits dels forjats un cop realitzat l'aploamat, per a la instal·lació dels muntants, evitant així el risc de caiguda. L'operari, en realitzar l'operació de l'aploamat, emprarà el cinturó de seguretat contra les caigudes.
- Es rodejarà amb barana de seguretat els buits de forjat pel pas de tubs que no puguin cobrir-se després d'haver acabat l'aploamat, per evitar el risc de caiguda.
- Es mantindran nets de trossos i retalls els llocs de treball. Es netejaran a mesura que s'avanci, aplegant la runa per al seu vessament, pels conductes d'evacuació, per evitar el risc de trepitjades sobre objectes.
- És prohibit de soldar amb plom a llocs tancats. Sempre que s'hagi de soldar amb plom s'establirà un corrent d'aire de ventilació, per evitar el risc de respirar productes tòxics.
- El local destinat a emmagatzemar les bombones o ampolles de gasos líquids s'ubicarà a un lloc preestablert a l'obra; que haurà de tenir ventilació constant per corrent d'aire, porta amb pany de seguretat i il·luminació artificial.
- La il·luminació elèctrica del lloc on s'emmagatzemen les ampolles o bombones de gasos líquids es realitzarà mitjançant mecanismes estancs antideflagrants de seguretat.

- A sobre de la porta del magatzem de gasos líquats s'establirà un senyal normalitzada de "perill explosió" i un altre de "No fumeu".
- Al costat de la porta del magatzem de gasos líquats s'instal·larà un extintor de pols química seca.
- És prohibit l'ús d'encenedors i bufadors al costat de materials inflamables.
- És prohibit de deixar els encenedors i bufadors encesos.
- Es controlarà la direcció de la flama durant les operacions de soldadura per evitar incendis.
- Les ampolles o bombones de gasos líquats es transportaran i romandran als carros portaampolles.
- S'evitarà de soldar amb les ampolles o bombones de gasos líquats exposades al sol.
- Es vigilarà en tot moment el bon estat dels manòmetres, i es vigilarà que a les mànegues hi hagi les vàlvules antiretrocs.
- Les instal·lacions de fontaneria a balcons, tribunes, terrasses seran executades un cop s'hagin aixecat els parapets o baranes definitives.
- Els operaris que realitzin la instal·lació de la xarxa interior hauran d'emprar casc de seguretat, guants de cuir i lona (tipus americà), granota de treball, botes de cuir de seguretat i cinturó de seguretat si els calgués.
- Els operaris que realitzin regates hauran d'emprar casc de seguretat, guants de cuir i lona (tipus americà), ulleres antiimpactes, protectors auditius, granota de treball i botes de cuir de seguretat.
- Els operaris que realitzin treballs amb el bufador hauran d'emprar casc de seguretat, guants i maneguins de cuir, espiell amb vidre fumat, granota de treball, mandil de cuir, botes de cuir de seguretat, polaines de cuir i màscara antifums tòxics si els calgués.
- Els operaris que realitzin treballs amb soldadura elèctrica hauran d'emprar casc de seguretat, guants i maneguins de cuir, pantalla amb vidre inactínic, granota de treball, mandil de cuir, botes de cuir de seguretat, polaines de cuir i màscara antifums tòxics si calgués.
- Els operaris que realitzin treballs de maçoneria hauran d'emprar casc de seguretat, guants de cuir i lona (tipus americà) o de neoprè, segons els casos, granota de treball, botes de cuir de seguretat i cinturó de seguretat si els calgués.

Xarxa exterior

- El personal encarregat del muntatge de la instal·lació ha de conèixer els riscos específics i l'ús dels mitjans auxiliars necessaris per realitzar-los amb la major seguretat possible.
- La instal·lació dels conductes d'alimentació des de la xarxa general fins a l'edifici es realitzarà enterrada a rases.
- En la realització de les rases i pericons, es tindrà en compte la normativa d'excavació de rases i pous.
- Els operaris que realitzin la instal·lació de la xarxa exterior hauran d'emprar casc de seguretat, guants de cuir i lona (tipus americà), granota de treball i botes de cuir de seguretat.

ELEMENTS AUXILIARS

En aquest apartat considerarem els nous elements auxiliars que s'empraran per realitzar els treballs d'aquesta activitat.

Escales de mà
Soldadura elèctrica
Esmoladora angular
Bastida de borriquetes
Pistola fixa-claus
Taladradora portàtil
Màquina de regates elèctrica

Sempre que les condicions de treball exigeixin d'altres elements de protecció, es col·locaran a l'obra seguint els criteris establerts per la legislació vigent, reflectint-los al Pla de Seguretat i condicions de Salut que ha de realitzar l'empresa constructora. (Art. 7 RD 1627/1997)

4.- Sistemes de Protecció Col·lectiva i Senyalització.


Les proteccions col·lectives a què es refereixen les normes de seguretat estaran constituïdes per:

- Baranes de seguretat formades per muntants, passamà, barra intermèdia i sòcol. L'alçada de la barana ha de ser de 90 cm., i el passamà ha de tenir com a mínim 2,5 cm. de gruix i 10 cm. d'alçada. Els muntants (guardacossos) hauran d'estar situats a 2,5 metres entre ells com a màxim.
- Extintor de pols química seca.

Senyalització de seguretat al Treball, segons el R.D. 485/1997, de 14 d'abril, conforme a la normativa ressenyada en aquesta activitat:

- Senyal d'advertència de risc d'ensopegar.
- Senyal d'advertència de risc de caiguda a diferent nivell.
- Senyal d'advertència de risc, material inflamable.
- Senyal de prohibit el pas als vianants.
- Senyal de no fumeu.
- Senyal de protecció obligatòria del cap.
- Senyal de protecció obligatòria dels peus.
- Senyal de protecció obligatòria de les mans.
- Senyal de protecció obligatòria del cos.
- Senyal de protecció obligatòria de la vista.
- Senyal de protecció obligatòria de la cara.
- Senyal d'ús obligatori del cinturó de seguretat.

Sempre que les condicions de treball exigeixin d'altres elements de protecció, es col·locaran a l'obra seguint els criteris establerts per la legislació vigent, reflectint-los al Pla de Seguretat i condicions de Salut que ha de realitzar l'empresa constructora. (Art. 7 RD 1627/1997).



5.- Relació d'Equips de protecció individual.

Els Equips de Protecció Individual seran, segons els treballs a desenvolupar, els següents:

- Treballs de transport i fontaneria:
 - Cascos de seguretat.
 - Guants de cuir i lona (tipus americà).
 - Botes de seguretat.
 - Granota de treball.
 - Cinturó de seguretat, si calgués

- Pels treballs amb bufador:
 - Cascos.
 - Ulleres de vidre fumat per a la protecció de radiacions d'infrarojos.
 - Guants de cuir.
 - Mandil de cuir.
 - Maneguins de cuir.
 - Granota de treball.
 - Botes de cuir amb polaines.

- Pels treballs de maçoneria (ajudes) :
 - Cascos de seguretat.
 - Guants de cuir i lona (tipus americà) o de neoprè.
 - Granota de treball.
 - Botes de cuir de seguretat.
 - Ulleres antiimpactes (en realitzar regates).
 - Protecció de les oïdes (en realitzar regates).
 - Màscara amb filtre antipols (en realitzar regates).
 - Cinturó de seguretat, si calgués

- Pels treballs de soldadura elèctrica:
 - Cascos de seguretat.
 - Pantalla amb vidre inactínic.
 - Guants de cuir.
 - Mandil de cuir.
 - Granota de treball.
 - Botes de cuir amb polaines.

Sempre que les condicions de treball exigeixin d'altres elements de protecció, es dotarà als treballadors dels mateixos, reflectint-los al Pla de Seguretat i condicions de Salut que ha de realitzar l'empresa constructora (Art. 7 RD 1627/1997).

Els Equips de Protecció individual hauran de complir en tot moment els requisits establerts pel RD 773/1997, del 30 de maig; RD 1407/1192, del 20 de novembre, i les corresponents Normes UNE.

ESCALES DE MÀ.

- A les escales de fusta, el muntant ha de ser d'una sola peça i els graons han d'anar engalats.
- Posat que es pintés les escales de fusta, s'haurà de fer mitjançant vernís transparent.
- No han de superar alçades superiors a 5 metres.
- Per a alçades entre 5 i 7 metres s'hauran d'utilitzar muntants reforçats en el seu centre.
- Per a alçades superiors a 7 metres s'hauran d'utilitzar escales especials.
- Han de disposar de dispositius antilliscants a la base o ganxos de subjecció a la seva part superior.
- L'escala haurà de sobrepassar, en qualsevol cas, la distància d'1 metre el punt de desembarcada.
- L'ascens o el descens per l'escala s'ha de realitzar de front a aquesta.

GRUP COMPRESSOR I MARTELL PNEUMÀTIC

- El grup compressor s'instal·larà a l'obra a la zona assignada per a la direcció de l'obra.
- L'arrossegament directe per a la ubicació del compressor, pels operaris, es realitzarà a una distància mai inferior als dos metres de talls i talús, en prevenció de riscos i de esclavissades.
- El transport en suspensió amb una grua es realitzarà eslingat per quatre punts de manera que quedi garantida la seva estabilitat. I el transport dintre de la caixa de camió es realitzarà completament immobilitzant la càrrega, calçant-la, per evitar moviments.
- El grup compressor haurà d'estar insonoritzat, així com també ho estarà el martell pneumàtic. En cas que això, no sigui possible l'operari haurà d'utilitzar un equip de protecció individual (auriculars o tampons).
- Les carcasses protectores del compressor estaran sempre instal·lades i en posició de tancat en prevenció de possibles atrapaments o per evitar l'emissió de soroll. En el cas de l'exposició del compressor a elevades temperatures ambientals, s'haurà de col·locar sota un ombràcul.
- S'instal·laran senyals de seguretat que indiquin: el risc de soroll, ús de protectors auditius, ús dels resguards de seguretat de la màquina a cada moment, ús de mascaretes i ulleres.
- Els compressors a utilitzar en l'obra, s'ubicaran a una distància mínima no inferior a 15 metres dels martells (o vibradors).
- Les mànegues a utilitzar en l'obra hauran d'estar en perfectes condicions, així com també els mecanismes de connexió hauran de tenir la seva corresponent estanquitat.
- És prohibit d'emprar la mànega de pressió per netejar la roba de treball.
- Abans d'accionar el martell pneumàtic s'ha d'assegurar que estigui lligat el punter.
- S'ha de substituir el punter en el posat que s'observi deterioració o desgast del mateix.
- No es pot abandonar mai, sota cap circumstància, el martell mentre estigui connectat al circuit de pressió.
- No es pot deixar, sota cap concepte, el martell pneumàtic clavat al terra.
- L'operari que manipuli el martell pneumàtic haurà d'emprar casc de seguretat, davantal, granota de treball, botes de seguretat, guants de cuir i si s'escau, ulleres antipacte, mascareta antipols i protectors auditius.

CAMIONS I TRAGINADORES DE TRABUC "DÚMPERS" DE GRAN TONATGE

- S'ha de vetllar perquè els camions hagin superat la ITV reglamentària.
- Els conductors de camions i traginadores de trabuc "dúmpers" hauran d'estar en possessió del corresponent permís de conducció per al vehicle que condueixen.
- Quan s'hagi finalitzat l'operació de càrrega de terres en el camió o traginadora de trabuc "dúmpers", i abans d'iniciar-se el transport, s'haurà de cobrir aquests amb una lona.
- En bascular en abocadors i en proximitats de rases o si s'ha de parar en rampes d'accés, s'hauran d'utilitzar topalls o tascons que impedeixin fer el recorregut marxa enrere a més a més de tenir accionat el fre d'estacionament.
- En tot moment s'ha de respectar la senyalització de l'obra, el codi de circulació i les ordres dels senyalitzadors autoritzats. Sempre s'haurà de donar preferència de pas a les unitats carregades.
- S'ha de triar el dúmper o camió més adequat segons la càrrega per transportar.
- S'ha de parar esment especial al tipus, utilització i manteniment dels pneumàtics.
- S'ha de respectar, en tot moment, les indicacions del conductor de la màquina de càrrega.
- Abans d'aixecar la caixa basculadora, s'ha d'assegurar l'absència d'obstacles aeris i de què la plataforma estigui plana i sensiblement horitzontal.
- Totes aquestes màquines hauran de tenir clàxon i llum de marxa enrere efectuant les maniobres sense cap brusquedat tot i anunciant-les prèviament.

- En tots els treballs el conductor haurà d'estar qualificat i haurà d'emprar casc de seguretat quan surti de la cabina.
- Durant els treballs de càrrega i descàrrega no pot romandre cap persona a prop de la maquinària, evitant la permanència d'operaris sobre el basculador.
- Durant les operacions de càrrega i descàrrega de la caixa basculadora :
 - el conductor s'haurà de quedar a la cabina, sempre que aquesta disposi d'una visera protectora.
 - s'ha d'assegurar que la caixa basculadora pugi dreta durant la descàrrega i la càrrega estarà equilibrada quan es carregui.
 - s'han de respectar les instruccions del guia en la descàrrega.
 - sempre que la maquinària es trobi a la cresta de un talús es respectarà la distància de seguretat.
 - si el bolquet és articulad, aquest s'ha de mantenir en línia.
 - si la caixa basculadora té portes posteriors, s'han de respectar les consignes pròpies en cada tipus d'obertura, tancament i bloqueig de les portes.
- Després de la descàrrega de la caixa basculadora :
 - no s'ha de posar en marxa la màquina fins que s'hagi assegurat que la caixa basculadora està totalment abaixada.

TRAGINADORA DE TRABUC "DUMPER" DE PETITA CILINDRADA

- Quan es deixi estacionat el vehicle s'haurà de parar el motor, emprar el fre de mà i, si es troben en un pendent, s'hauran de calçar les rodes.
- A la descàrrega de la traginadora de trabuc "dumper" a prop de terraplens, rases, talús, pous, s'haurà de col·locar un tauló que impedeixi l'avenç de la traginadora de trabuc "dumper" més enllà d'una distància prudencial a la vorera del desnivell.
- A la càrrega del material a la caixa s'haurà de tenir present la capacitat màxima de la mateixa i és prohibit el transport d'objectes que surtin de la vorera de la caixa.
- Dintre de la traginadora de trabuc "dumper" només pot anar el conductor, i és prohibit el seu ús com a transport pel personal.
- La càrrega situada al bolquet mai podrà dificultar la visió del conductor.

RETROEXCAVADORA

- S'ha de procurar la mínima presència de treballadors al voltant de les màquines.
- És prohibida la presència de treballadors en el radi de gir de les màquines, prohibició que s'haurà de senyalitzar a la part exterior de la cabina del conductor.
- En marxa enrera, el conductor haurà d'accionar el clàxon i les llums blanques.
- Abans d'iniciar els treballs d'excavació mitjançant retroexcavadora s'haurà:
 - Revisar els frens, d'ajustar els miralls retrovisors, comprovar la visibilitat
 - Comprovar el clàxon de marxa enrera.
- En finalitzar la jornada, s'haurà de deixar la màquina a la zona d'estacionament prefixada,
- baixar el catúfol i recolzar-lo a terra.
- Abans de sortir del lloc de conducció s'ha de tenir present :
 - Posar el fre d'estacionament.
 - Posar en punt mort els diferents comandaments.
 - Si l'estacionament és perllongat (més d'una jornada), es desconnectarà la bateria.
 - Treure la clau de contacte.
 - Tancar la cabina i tots els punts d'accés a la màquina.
- S'ha de tenir la precaució de no deixar mai en el cas d'estacionament, ni en cas de curts períodes, el motor en marxa ni la cullera aixecada.

PLANTA DE FORMIGÓ

- La planta de formigó s'ha d'instal·lar molt a prop de l'accés a l'obra, per poder evitar, així, el trànsit de camions cap a l'interior de l'obra.
- Abans de la instal·lació de la planta de formigó cal preparar el terreny, donant-li un cert vessament.
- En la planta de formigó es procurarà que totes les escales i plataformes d'accés tinguin les corresponents baranes de seguretat.
- L'accés a la part superior, als sitges, per a la revisió de les vàlvules, haurà d'estar
- Es garantirà, mitjançant punts de llum exterior, la il·luminació de la planta.
- Si el subministrament de formigó fresc al tall es fa mitjançant camions formigonera s'haurà de senyalitzar els camins de accés i és prohibit la neteja de la cisterna a l'interior de l'obra.
- Si el subministrament del formigó fresc es fa mitjançant bombeig s'haurà d'ancorar els conductes per evitar moviments que pugin deteriorar les conduccions, així s'haurà de netejar els conductes un cop acabat el procés de formigonat de cada jornada.

- El subministrament elèctric es realitzarà mitjançant un quadre de zona, on hi figurarà obligatòriament, els interruptors diferencials i magnetotèrmic per garantir la protecció contra contactes.

SERRA CIRCULAR

- S'haurà de disposar d'un gabinet divisor separat- tres mil·límetres del disc de la serra.
- S'ha d'instal·lar un caperutxó a la part superior de manera que no dificulti la visibilitat per realitzar el tall.
- S'ha de tancar completament el disc de la serra que es troba per sota de la taula del tall, mitjançant un resguard, es deixarà només una sortida per les llimadures.
- S'ha de situar un interruptor de parada i marxa, a la mateixa serra circular.
- Es vetllarà en tot moment que les dents de la serra circular es trobin convenientment entrescades.
- En el cas que s'observi que les dents de la serra circular s'hagin esmussats en aquests moments no presentin la forma de entrescat corresponent s'haurà de canviar el disc, s'ha de rebutjar-lo, el disc.
- S'haurà de complir a cada moment el RD 1435/1992, del 27 de novembre, pel qual es dictaminen les disposicions d'aplicació en seguretat i condicions de salut sobre maquinària.

BOMBEIG DE FORMIGÓ

- L'equip encarregat de la manipulació de la bomba de formigó haurà d'estar especialitzat en aquest tipus de treball.
- La canonada de la bomba de formigó s'haurà de recolzar sobre cavallets, esbiaixant-se les parts susceptibles de moviment.
- La mànega terminal d'abocada romandrà governada per un mínim de dos operaris alhora, evitant, així les caigudes per possibles moviments incontrolats de la mateixa.
- Abans d'iniciar el formigonat d'una determinada superfície, s'haurà d'establir un camí de taulons segur, sobre el qual es recolzin els operaris que realitzen l'abocada dirigint la mànega des de castellet de formigó (torreta de formigonat).
- La manipulació, el muntatge i desmuntatge de la canonada de la bomba de formigonat, serà dirigit per un operari especialitzat, evitant així, accidents per tampons o sobretensions interns.
- Abans d'iniciar el bombament de formigó s'haurà de preparar el conducte (ficar greix a la canonada) enviant masses de morter de dosificació, per evitar obturació del conducte.
- És prohibit d'introduir o accionar la pilota de neteja, si no s'ha instal·lat abans els dispositius de recollida a la sortida de la mànega després del recorregut total del circuit.
- En cas de detenció de la bola s'haurà de paralitzar la màquina, reduint la pressió a zero i desmuntant tot seguit la canonada.
- Els operaris lligaran la mànega terminal abans d'iniciar el pas de la pilota de neteja a elements sòlids, allunyant-se del lloc abans de què comenci el procés.
- S'ha de revisar de manera periòdica els circuits d'oli de la bomba de formigó i s'haurà de tenir present que qualsevol altra reparació de la màquina es realitzarà amb els circuits elèctrics apagats.
- Posat que s'apliqués el bombeig de formigó mitjançant el camió amb braç desplaçable.
- Caldrà estendre les potes estabilitzadores del camió abans de maniobrar per evitar la bolcada.

ARMADURES

- S'ha d'establir una zona d'aplec d'armadures ja treballades.
- L'eslingat de les armadures per a l'elevació i el transport es realitzarà amb eslinges que garantissin l'estabilitat de la peça en la seva manipulació.
- S'han d'acotar i senyalitzar els camins de transport de les armadures fins al tall d'obra.
- En el cas de la fabricació d'armadures en la mateixa obra, s'haurà de preveure una zona d'ubicació propera als accessos de l'obra.
- L'organització del taller ferralla es realitzarà tenint en compte que la manipulació dels ferros s'haurà de fer seguint la màxima directriu, és a dir, es col·locarà primerament el magatzem de ferros no treballats, a continuació la cisalla, la plegadora i finalment el taller de muntatge de cercols i graelles.
- En acabar la jornada es realitzarà una neteja de retalls de ferro, deixant el tall d'obra net i endreçat.
- Qualsevol màquina elèctrica, del taller ferralla, portarà la seva presa de terra.
- Tota la instal·lació elèctrica del taller es trobarà centralitzada en un quadre de zona on es trobaran els corresponents diferencials i magnetotèrmics.
- Quan s'utilitzi la soldadura elèctrica es procurarà que la massa estigui a prop del lloc on s'estigui realitzant la soldadura.
- El grup convertidor de l'equip de l'instal·lació de la soldadura haurà d'estar convenientment aïllat de les seves parts actives.
- En cas que s'utilitzés el bufador per als talls de metalls, s'haurà de tenir present la normativa d'oxitallada.

EXCAVADORA AMB CULLERA BIVALVA

- No es realitzarà cap moviments sobtat, ni alhora de deixar-la anar (la cullera) ni en hissar-la, per no disminuir la capacitat dels cables.
- Els productes de la excavació es descarregaran a llocs concrets o directament al camió o traginadora de trabuc "dumper".
- No es pot treballar en terrenys d'una pendent pronunciada, llevat que sigui absolutament necessari.
- Els cables es mantindran nets, engraixats i lubricats adequadament. S'haurà de canviar el cable quan:
 - aquest presenti punts de picadura amb oxidació avançada.
 - presentin deformacions permanents per aixafament, doblescs, allargaments, etc.
 - s'observin fissures.
 - hi hagi lliscament del cable respecte als terminals.
 - quan el nombre dels seus filferros estiguin trencats en una proporció superior al 20% del total.

PLANTA DE LLOTS TIXOTRÒPICS:

- La planta de llots tixotròpics es situarà el més proper possible de l'accés a l'obra.
- Es vetllarà per l'accés a la part superior del dipòsit de llots tingui les proteccions necessàries per evitar que es produeixi cap caiguda a diferent nivell. Per aquest motiu es col·locarà baranes a les escales i a les plataformes.
- Es garantirà, a cada moment, la il·luminació de la planta.
- El subministrament elèctric es realitzarà mitjançant un quadre de zona, on hi figurarà, obligatòriament, els interruptors diferencials i magnetotèrmics que garantissin la protecció contra contactes.

GRUES I APARELLS ELEVADORS

- En el cas de l'elevació i transport dels ferros corrugats, mitjançant grua, s'haurà de vetllar per a que es faci un correcte eslingat.
- L'eslinga ha de tenir un coeficient de seguretat, com a mínim, de 4.
- S'haurà d'eslingar la càrrega amb una eslinga, com a mínim, de dos braços.
- Mai s'ha de forçar, les eslinges per sobre de la seva capacitat d'elevació i si es detectés deformacions o trencaments de qualsevol dels seus fils cal desfer-se d'aquesta.
- Els ganxos de l'eslinga hauran de disposar de la seva corresponent balda de seguretat.
- En el cas de les eslinges metàl·liques, s'haurà de considerar la correcta situació i dimensió dels seus corresponents dispositius.
- El ganxo de la grua haurà de disposar de la seva corresponent balda de seguretat.
- La càrrega sospesa s'haurà de guiar amb sirgues per evitar moviments perillosos.
- Alhora s'ha de tenir present respecte als aparells elevadors, que compleixin tot el que queda contemplat a la nostra legislació vigent:
 - RD 2291/1985 del 8 de novembre, per el qual s'aprova el Reglament d'Aparells d'elevació i la seva Manutenció.
 - Ordre del 28 de juny de 1988 per la qual s'aprova l'Instrucció Tècnica complementària MIE-AEM2 del Reglament d'Aparells d'Elevació i Manutenció en referència a grues desmuntables per a l'obra.
 - RD 2370/1996, del 18 de novembre, per el qual s'aprova l'Instrucció tècnica complementària MIE-AEM 4 del Reglament d'Aparells d'Elevació i Manutenció en referència a grues mòbils autopropulsades emprades.

Maquinària (pilotadora de trèpan, grua mòbil de gelosia)

Les màquines d'excavació de pous s'han de revisar-se diàriament, especialment:

- Comandaments, nivells i cables.

I s'inspeccionaran la qualitat de les connexions dels cables, per a què ofereixin la seguretat respectiva (revisió del número de "aprietahilos" i dimensió adequada d'aquests en funció del cable).

Les operacions de càrrega i descàrrega de la màquina pilotadora sobre el camió s'executaran en els llocs determinats amb aquesta finalitat.

Les operacions de càrrega i descàrrega de la màquina pilotadora sobre el camió estaran dirigides per un operari de provada experiència.

Les operacions de manteniment es realitzaran amb el trèpan recolzat al terra en els desplaçaments es procurarà mantenir el trèpan el més aixecat possible.

PASSAREL·LES

- L'amplada de la passarel·la no ha de ser mai inferior a 60 cm.
- Quan l'alçada d'ubicació de la passarel·la estigui a 2 o més metres d'alçada, s'haurà de disposar de barana de seguretat (passamans, llistó intermedi i entornpeu).
- El terra de recolzament de la passarel·la ha de tenir la resistència adequada i mai serà relliscós.
- Les passarel·les es mantindran sempre lliures d'obstacles.
- Les passarel·les hauran de disposar d'un pis perfectament lligat.
- S'ha de disposar d'accessos fàcils i segurs.
- S'han d'instal·lar de forma que es pugui evitar la caiguda per basculament o lliscada.

SOLDADURA ELÈCTRICA

- Els soldadors hauran d'emprar a cada moment casc de seguretat, pantalla de soldador, guants de cuir, granota de treball, maniguets de cuir, davantal de cuir, polaines de cuir i botes de seguretat de cuir, als casos que sigui necessari també hauran d'emprar el cinturó de seguretat anticaiguda.
- La pantalla de soldadura haurà de disposar del vidre inactínic adequat a la intensitat de treball de l'elèctrode.
- No es pot picar el cordó de la soldadura sense protecció ocular, els resquills de cascaveta despreses poden produir greus lesions als ulls.
- No es pot mirar directament a l'arc voltaic sense la corresponent protecció ocular.
- No es poden tocar les peces acabades de soldar donat que poden estar a temperatura elevada.
- S'ha de soldar en un lloc ben ventilat, evitant així, intoxicacions i asfíxies.
- Abans de començar la soldadura s'ha de comprovar que no hi hagi cap persona a la vertical del seu treball.
- S'ha d'emprar la guindola de soldador adaptada, amb barana de seguretat a tot el seu perímetre, i pis format per taulons llisos de 2,5 cm de gruix que formin una plataforma de treball de com a mínim 60x60
- No s'ha de deixar la pinça damunt del sobre ni sobre el perfil a soldar, s'haurà de dipositar sobre un portapinces.
- S'ha d'instal·lar el cablejat del grup de manera que s'evitin ensopegades i caigudes.
- No es pot utilitzar el grup sense que porti instal·lat el protector de clemes.
- S'haurà de comprovar que el grup estigui connectat correctament a terra abans de començar els treballs.
- Posat que hi hagi pauses perllongades s'haurà de desconnectar el grup de soldadura.
- S'ha de comprovar que les connexions de les mànegues siguin totalment estancs a la intempèrie.
- Abans de començar els treballs caldrà comprovar que es trobin ben instal·lades les pinces portaelectrodes i els borns de connexió.
- Posat que hi hagi inclemència del temps s'han de suspendre els treballs de soldadura.
- S'ha de col·locar al lloc de la soldadura un extintor contraincendis.

ESMOLADORES ANGULARS

- S'ha d'informar al treballador dels riscos que té aquesta màquina i la forma de prevenir-los.
- S'ha de comprovar que el disc a utilitzar estigui en perfectes condicions, emmagatzemant-lo en llocs secs lliures de cops i atenent a les indicacions del fabricant.
- Utilitzar sempre la coberta protectora de la màquina.
- No es pot sobrepassar la velocitat de rotació prevista i indicada a la mola.
- S'haurà d'utilitzar un diàmetre de mola compatible amb la potència i les característiques de la màquina.
- No s'haurà de sotmetre el disc a sobreesforços, laterals o de torsió, o per aplicació de una pressió excessiva. Els resultats poden ser nefastos: trencament del disc, sobrecalfament, pèrdua de velocitat i de rendiment, rebuig de la peça o reacció de la màquina, pèrdua d'equilibri, etc.
- Posat que es treballi sobre peces de petita mida o en equilibri inestable, s'haurà d'assegurar la peça, de manera que no sofreixi moviments imprevistos durant l'operació.
- S'ha de parar la màquina totalment abans de posar-la, en prevenció dels possibles desperfectes al disc o moviments incontrolats de la mateixa. La situació ideal és disposar de suports especials propers al lloc de treball.
- En desenvolupar treballs amb risc de caiguda des d'alçada, cal assegurar sempre la postura de treball, ja que, en cas que es perdés l'equilibri per reacció incontrolada de la màquina, els efectes es poden arribar a multiplicar.
- No s'ha d'utilitzar la màquina en postures que obliguin a mantenir-la per sobre del nivell de les espatlles, ja que, en cas que es perdés el control, les lesions poden afectar a la cara, pit o extremitats superiors.
- En funció del treball a realitzar, s'haurà d'utilitzar una empenyadura adaptables laterals o de pont.
- En casos d'utilització de plats de lijar, s'haurà d'instal·lar en la empenyadura lateral la protecció corresponent per a la mà.
- Per a treballs de precisió, utilitzar suports de taula adequats per a la màquina, que permeten, a més de fixar convenientment la peça, graduar la profunditat o inclinació del tall.

- S'hi troben també guies acoblables a la màquina que permeten, de manera portàtil, executar treballs d'aquest tipus, obtenint resultats precisos i evitant perillosos esforços laterals del disc; en molts d'aquests casos serà necessari ajudar-se amb un regle que ens defineixi netament la trajectòria.
- Si s'executen treballs repetitius i en sec, esdevé convenient utilitzar un protector amb una connexió per a la captació de la pols. Aquesta solució no podrà ser factible si els treballs impliquen continus i importants desplaçaments o el medi de treball és complex.
- En llocs de treball contigus, es convenient disposar de pantalles absorbents com a protecció abans de la projecció de partícules i com a aïllants de les tasques en relació al soroll.
- L'operari que realitzi aquest treball haurà d'emprar casc de seguretat, guants de cuir i lona (tipus americana), granota de treball, botes de seguretat de cuir, mascareta antipols si n'hi ha, un sistema eficaç d'aspiració de la pols, ulleres antiimpactes i protector auditiu si el nivell del soroll així ho requereix .

TORO, "TRANSPALET" MANUAL : CARRETÓ MANUAL

- Abans d'aixecar una càrrega s'hauran de realitzar les següents comprovacions :
 - Comprovar que el pes de la càrrega que s'ha d'aixecar és l'adient per a la capacitat de càrrega del toro.
 - Assegurar-se de què el palet o plataforma és l'adient per a la càrrega que ha de suportar i que aquesta estigui en bon estat.
 - Assegurar-se de què les càrregues estiguin perfectament fleixades i equilibrades.
 - Comprovar que la longitud del palet o plataforma és major que la longitud de les forquilles.
 - Introduir les forquilles per la part més estreta del palet fins al fons per sota de les càrregues, tot assegurant-se de que les dues forquilles estan convenientment tancades sota el palet.
- Al procés de la conducció i circulació del toro s'haurà de considerar els següents punts :
 - Conduir el toro tirant de l'empunyadura, havent situat el governall la palanca de comandament en posició neutra.
 - Mirar en la direcció de la marxa i conservar sempre una bona visibilitat del recorregut.
 - Si s'ha de retrocedir inevitablement, s'ha de comprovar que no hi hagi cap obstacle al seu camí que pugui provocar qualsevol incident.
 - Supervisar la càrrega, sobretot als girs i particularment si aquesta és molt voluminosa, controlant la seva estabilitat.
 - No utilitzar el toro en superfícies humides, lliscants o desiguals.
 - No manipular el toro amb les mans o el calçat humits o amb greix.
 - S'han de respectar els itineraris preestablerts.
 - Posat que s'hagi de baixar un petit pendent, només es farà si es disposa de frens situant-se l'operari al darrera de la càrrega, la pendent màxima recomanada serà del 5%.
- Quan s'hagi de realitzar treballs de càrrega i descàrrega sobre una plataforma o sobre el muntacàrregues s'hauran de prendre les següents precaucions :
 - S'ha de comprovar que la capacitat de la plataforma o muntacàrregues pugui suportar el pes del palet i del toro.
 - S'ha de maniobrar el palet de manera que l'operari mai trepitgi la plataforma.
- No s'haurà de parar el toro, s'hauran de prendre les precaucions necessàries perquè no es dificulti la circulació.
- En finalitzar la jornada laboral o la utilització del toro, s'haurà de deixar el mateix a un lloc previst d'estacionament i amb el fre posat.
- Abans d'efectuar la maniobra de descens de la càrrega s'ha de posar atenció al voltant per tal que no hi hagi res que pugui fer malbé o desestabilitzar la càrrega en ser aquesta dipositada al terra.
- També s'ha de comprovar que no hi hagi ningú a les proximitats que pugui quedar atrapat pel palet a les operacions de descens de la mateixa.
- Si l'operari en la manipulació del toro observés qualsevol anomalia ho haurà de comunicar al servei de manteniment i deixar-lo fora de servei.

FORMIGONERES PASTERES

- Es disposaran en llocs assenyalats amb aquesta finalitat, parant esment en ubicar-les a una distància superior als 3 metres de la vorera de qualsevol excavació per evitar així el risc de caiguda a diferents nivells. Si es col·loca dintre de l'àrea d'influència de gir de la grua torre es disposarà d'un cobert per protegir la caiguda d'objectes.
- Abans de la instal·lació de la formigonera pastera es procurarà preparar el terreny donant-li un cert vessament.
- La zona d'ubicació anirà senyalitzada mitjançant cordes amb banderetes, un senyal de perill i un rètol amb la llegenda "ÉS PROHIBIT D'UTILITZAR LA MÀQUINA A LES PERSONES NO AUTORITZADES".
- Hi haurà un camí d'accés fix a la formigonera pastera per a la traginadora de trabuc o "dumper", separat del camí dels carretons manuals, en prevenció dels riscos de cops o atropellaments.
- S'establirà un empostissat d'un mínim de dos metres de llargària per a superfície d'estada de l'operador de la formigonera pastera, en prevenció dels riscos de caiguda al mateix nivell per lliscament.

- Les formigoneres pasteres autoritzades en aquesta obra hauran de tenir protegits els òrgans de transmissió (corretges, corones, engranatges, etc.) per evitar el risc d'atrapament.
- Haurà de tenir fre de basculament al bombo per evitar els sobreesforços i els riscos per moviments descontrolats.
- L'alimentació elèctrica es realitzarà de forma aèria mitjançant el quadre de zona.
- La carcassa i la resta de parts metàl·liques de la formigonera pastera hauran d'estar connectades a terra.
- La botonera de la cabina haurà de ser estanca i tenir accés directe.
- El quadre de zona haurà de disposar de protecció diferencial i magnetotèrmica.
- Les operacions de conservació i neteja es realitzaran prèvia desconnexió de la xarxa elèctrica.
- Posat que la formigonera pastera es canviï, a través de la balda de la grua s'haurà de realitzar mitjançant la utilització d'un balanci que la sospesi per quatre punts.
- Si el subministrament del morter es realitza mitjançant el bombeig s'hauran d'ancorar els conductes per evitar moviments que puguin malmetre les conduccions, així com per netejar els conductes una cop finalitzat el procés de bombeig, de cada jornada.

BASTIDES AMB ELEMENTS PREFABRICATS SISTEMA MODULAR.

Muntatge:

- Les bastides hauran de ser muntades sota la supervisió d'una persona competent, si és possible un aparellador o arquitecte tècnic.
- Les bastides s'hauran de muntar sempre sobre una fundació preparada adequadament.
- Posat que la bastida s'hagi de recolzar sobre el terreny; aquest serà pla i compacte, i si aquest no ho fos, es recolzarà la bastida sobre taula o jaç de taulons i es trobarà clavetejat en la base de recolzament de la bastida, és prohibit de recolzar-se sobre materials fràgils com ara maons, revoltons, etc.
- Si la bastida s'ha de recolzar sobre marquesines, balcons, voladissos, patis interiors, teulades, etc. s'haurà de consultar al Director Tècnic de l'Obra amb la finalitat que aquest verifiqui la necessitat de reforçar o no aquestes zones de recolzament.
- Les estructures metàl·liques en general requereixen càlculs exactes i precises regles de muntatge. Aquest aspecte també s'haurà de tenir present en el cas de les bastides tubulars.
- En conseqüència, s'haurà de disposar en l'obra dels plànols de muntatge dels diferents elements mentre es munta la bastida amb indicació dels amarratges corresponents.
- Posat que, una línia elèctrica de Alta Tensió es trobés prop de la bastida i hi hagi la possibilitat de contacte directe en la manipulació dels elements prefabricats quan es realitzen el muntatge o es pugui entrar en la zona de influència de la línia elèctrica, es prendran les següents mesures:
 - Es sol·licitarà per escrit a la Companyia subministradora que es procedeixi a la descàrrega de la línia, el seu desviament o en cas necessari a la seva elevació.
 - Posat que no es pugui realitzar l'aspecte anterior, s'establiran unes distàncies mínimes de seguretat, mesurades des del punt més proper amb tensió a la bastida.

Les distàncies anteriorment citades segons informació de AMYS de UNESA seran:

- 3 metres per a tensió < 66.000 Volts
- 5 metres per a tensió > 66.000 Volts
- Posat que hi hagi una línia elèctrica de Baixa Tensió:
 - Es sol·licitarà mitjançant escrit a la companyia subministradora el desviament de la línia elèctrica.
 - posat que no se pugui realitzar l'apartat anterior, es col·locaran unes beines aïllants sobre els conductors i caperutxes aïllants sobre els aïlladors.

Ús:

- Les bastides s'hauran de revisar en iniciar la jornada laboral, així com després de qualsevol inclemència del temps especialment de fortes ràfegues de vent.
- Els principals punts que s'han d'inspeccionar són:
 - L'alineació i verticalitat dels muntants.
 - L'horitzontalitat dels travessers.
 - L'adequació dels elements de travada horitzontal i vertical.
 - L'estat dels ancoratges de la façana.
 - El correcte acoblament dels marcs amb els seus passadors.
 - La correcta disposició i adequació de la plataforma de treball a l'estructura de la bastida.
 - La correcta disposició i adequació de la barana de seguretat, passamans, barra intermitja i sòcol.
 - La correcta disposició dels accessos.
- S'hauran de col·locar cartells d'avertència en qualsevol lloc on la bastida estigui inacabada o sigui necessari l'avertència de qualsevol altre risc.
- En l'ús de la bastida s'ha de tenir present que no es pot fer cap modificació sense l'autorització del tècnic autor del projecte de muntatge.
- En la utilització de petits aparells elèctrics es procurarà que estiguin equipats amb doble aïllament i els portàtils de llum estiguin alimentats a 24 Voltis.

- En tot moment s'haurà de procurar que les plataformes de treball estiguin netes i endreçades. És convenient disposar d'un calaix on es posin les eines necessàries durant la jornada evitant així que es deixin en la plataforma amb el consegüent risc que aquest fet comporta.

Desmuntatge:

- El desmuntatge d'una bastida s'ha de realitzar en l'ordre invers al muntatge i en presència d'un tècnic competent.
- És prohibit totalment que es llancin des de dalt els elements de la bastida els quals s'hauran de baixar mitjançant els mecanismes de elevació o descens previstos i alhora convenientment subjectes. Les peces petites es baixaran amb una galleda o pastera convenientment lligades.
- Els elements que componen l'estructura de la bastida s'hauran de recollir i enretirar quan abans millor i col·locar-los en el magatzem tan ràpid com sigui possible.
- És prohibit, en el muntatge, ús i desmuntatge, que els operaris passin de d'un lloc a un altre de la bastida saltant, gronxant-se, trepant o lliscant per l'estructura.
- Posat que hi hagués a la proximitat una línia elèctrica d'Alta Tensió o de Baixa Tensió, es procedirà de la mateixa manera que es va realitzar el muntatge.

Emmagatzemant :

- Els elements de la bastida cal emmagatzemar-los en lloc protegit de les inclemències del temps. Abans de la seva classificació i emmagatzemant s'haurà de revisar-los, netejar-los fins i tot pintar-los si calgués.
- S'ha de tenir present que una empresa ben organitzada es aquella que té un magatzem i un taller mecànic que subministren sense retards a les obres la maquinària, els estris i eines que es necessiten en condicions òptimes per a la seva immediata utilització.

BASTIDES PENJADES.

- S'ha d'efectuar, abans de la seva utilització, el reconeixement i proves, amb la bastida propera a terra i amb la corresponent càrrega humana i de materials al quals ha de sotmetre's.
- Es donaran instruccions especials als obrers per a què no passin ni surtin de la bastida, mentre no quedi assegurada la immobilitat d'aquesta respecte del mur en sentit horitzontal.
- Es vetllarà freqüentment pels ancoratges o contrapesos dels pescants, i de la resta de components de la bastida.
- Els pescants hauran de ser metàl·lics; és prohibit la realització del mateix mitjançant taulons enbridats.
- Les bastides penjades aniran provistes de barana resistent junt al mur, de 0,70 metres i en els altres tres costats seran de 0,9 metres. Els fronts i els extrems aniran provistos de sòcols.
- La plataforma de la bastida haurà de tenir com a mínim 60 cm. d'amplària.
- La distància entre el parament i la bastida serà inferior a 45 cm.
- S'haurà de mantenir l'horitzontalitat de la bastida.
- Qualsevol bastida penjada junt a l'aparell d'hissat haurà de disposar d'un mecanisme anticaiguda.

MÀQUINA DE TREPÀR.

- En la manipulació de la màquina de trepar, per tal d'evitar lesions als ulls els operaris deuran emprar ulleres antiimpactes
- En les operacions de tall de material ceràmic amb la màquina de trepar, es deurà mullar les peces abans de tallar-les, i si no es pot mullar, donada la generació de pols l'operari deurà emprar mascareta amb filtre mecànic contra la pols.
- El radi del disc de la màquina de trepar ha d'estar d'acord amb les revolucions del motor elèctric.

CARRETÓ ELEVADOR

- Abans d'iniciar la jornada el conductor ha de realitzar una inspecció del carretó.
- Posat que es detectés qualsevol deficiència s'haurà de comunicar al servei de manteniment i deixar el carretó fora de servei.
- Abans del transport de la càrrega s'ha de revisar que la càrrega estigui convenientment paletitzada, fleixada i ubicada correctament.
- Al procés de conducció del carretó s'hauran de considerar els següents punts :
 - no s'ha de permetre que pugi cap persona al carretó.
 - s'ha de mirar en la direcció d'avançament i mantenir la vista en el camí que s'ha de recórrer.
 - s'ha de disminuir la velocitat a encreuaments i llocs amb poca visibilitat.
 - s'ha de cerciorar amb l'encarregat de l'obra dels camins aptes pel trànsit del carretó.
 - s'ha de transportar únicament càrregues preparades correctament (càrregues paletitzades).
 - no s'han de transportar càrregues que superin la capacitat nominal.
 - no es pot circular per sobre dels 20 Km/h en espais exteriors i 10 Km/h en interiors.

- s'ha de circular pels camins dissenyats amb aquesta finalitat, mantenint una distància prudencial amb altres vehicles que el precedeixin tot evitant avançaments.
- s'han d'evitar parades i arrencades brusques i viratges ràpids.
- s'ha d'assegurar de no topiar amb sostres, conductes, etc. a causa de les dimensions del carretó amb la càrrega que es transporta.
- quan es circuli en buit, s'ha de situar la forquilla baixada.
- sempre s'ha de traslladar la càrrega horitzontalment amb la forquilla situada a 15 cm de terra.
- en moviment, s'ha d'emprar el llum llampegant i en cas de marxa enrera el senyal sonor intermitent.
- En cas de transport fora de l'obra, el carretó ha d'estar convenientment matriculat i amb les assegurances reglamentàries.
- Quan el conductor abandoni el seu carretó s'ha d'assegurar que les palanques estiguin en punt mort, el motor estigui parat, els frens posats i la clau de contacte treta. Si el carretó es troba en un pendent, es calçaran les rodes; tanmateix la forquilla s'ha de deixar en la posició més baixa.
- Esdevé obligatòria la instal·lació al carretó d'un pòrtic antiimpactes i antibolcades.
- La part superior del carretó ha de disposar d'un sostre protector contraimpactes i contra les inclemències del temps.

PISTOLA FIXA-CLAUS

- El personal dedicat a l'ús de la pistola fixa-claus, serà coneixedor del maneig correcte de l'eina, per tal d'evitar accidents per inexperiència.
- En cap cas s'ha de disparar sobre superfícies irregulars, donat que es pot perdre el control de la pistola i patir accidents.
- En cap cas s'ha d'intentar realitzar trets inclinats, donat que es pot perdre el control de la pistola i patir accidents.
- Abans de disparar, asseguri's de que no hi ha ningú a l'altra banda de l'objecte on dispara.
- Abans de disparar s'ha de comprovar que el protector és a la posició correcta.
- No s'ha d'intentar realitzar trets prop de les arestes.
- No s'ha de disparar recolzat sobre objectes inestables.
- L'operari que empra la pistola fixa-claus ha d'emprar casc de seguretat, guants de cuir i lona (tipus americà), granota de treball, botes de cuir de seguretat, auriculars, ulleres antiimpactes i cinturó de seguretat si els calgués.

PERFORADORA PORTÀTIL

- El personal dedicat a l'ús de la perforadora portàtil, serà coneixedor del maneig correcte de l'eina, per tal d'evitar els accidents per inexperiència.
- S'ha de comprovar que a l'aparell no li manqui cap de les peces de la seva carcassa de protecció; en cas de deficiència no s'ha d'utilitzar fins que estigui completament restituïda.
- Abans de la seva utilització, s'ha de comprovar el bon estat del cable i de la clavilla de connexió, posat que s'observés alguna mena de deficiència, s'ha de tornar la màquina perquè sigui reparada.
- S'han d'evitar els rescalfaments del motor i les broques.
- No s'ha d'intentar realitzar forats inclinats, pot trencar la broca i produir lesions.
- No intenti engrandir el forat oscil·lant al voltant de la broca, pot trencar-se la broca i produir serioses lesions.
- No intenti realitzar un forat d'una sola maniobra: primer marqui el punt a foradar amb un punxó, després apliqui la broca i embroqui-la.
- La connexió i el subministrament elèctric a les perforadores portàtils es realitzarà mitjançant una mànega contra la humitat a partir del quadre de planta, dotat de les corresponents proteccions.
- És prohibit expressament de dipositar al sòl o deixar abandonada la perforadora portàtil mentre està connectada a la xarxa elèctrica.

BOMBAMENT DEL MORTER

- L'equip encarregat de la manipulació de la bomba del morter haurà d'estar especialitzat en aquest tipus de treball.
- La canonada de la bomba del morter, s'haurà de recolzar sobre cavallets, travant amb un tornapunta, baixant-se les parts que siguin susceptibles de moviment.
- La manipulació, muntatge i desmuntatge de la canonada de la bomba del morter, estarà dirigit per un operari especialitzat, per evitar accidents per obturaments o sobretensions internes.
- Abans de l'inici del bombament del morter s'haurà de preparar el conducte (greixar canonades) tot enviant masses de morter de dosificació, per evitar l'obturació del conducte.
- És prohibit d'introduir o accionar la pilota de neteja sense instal·lar abans els mecanismes de recollida a la sortida de la mànega després del recorregut total del circuit.

- En cas que es detingués la bola es paraitzarà la màquina, es reduirà la pressió a zero i desmuntarà a continuació la canonada.
- Els operaris lligaran la mànega terminal abans de començar el pas de la pilota de neteja, a elements sòlids, allunyant-se del lloc abans d'iniciar-se el procés.
- Es revisaran de manera periòdica els circuits d'oli de la bomba del morter i qualsevol altra reparació de la màquina es realitzarà amb els circuits elèctrics apagats.

BASTIDES DE CAVALLETS.

- No es podran emprar en alçades superiors als 6 metres.
- Per a alçades superiors a 3 metres aniran travats amb un tornapunta.
- La separació entre punts de recolzament no haurà de ser superior en cap cas als 3,5 metres.
- En cas que alçada de caiguda sigui superior als 2 metres s'haurà de disposar de la barana perimetral.
- L'amplada mínima de la plataforma de treball esdevé de 60 cm.
- El conjunt haurà de ser estable i resistent.

GRUETA O CABRESTANT MECÀNIC "MAQUINILLO"

- En la col·locació de la Grueta "maquinillo" a la coberta caldrà garantir la seva estabilitat, per aquest motiu, en la realització del forjat es col·locaran uns ferros d'espera per amarrar les potes estabilitzades de la Grueta "maquinillo".
- L'alimentació elèctrica del "maquinillo" es realitza a través del quadre de zona, que ha de tenir la seva protecció diferencial i magnetotèrmica.
- El "maquinillo" que cal instal·lar a l'obra haurà d'anar dotat de dispositiu limitador de recorregut de la càrrega en marxa ascendent, comprovant-se la seva efectivitat després del muntatge.
- El "maquinillo" a instal·lar a l'obra haurà d'estar dotat de ganxo amb balda de seguretat.
- El "maquinillo" a instal·lar a l'obra haurà d'estar dotat de carcassa protectora de la maquinària amb tanca efectiva per a l'accés a les parts mòbils internes.
- S'ha de col·locar a una zona ben visible, sobre de la carcassa, la placa de característiques de la Grueta tot ressaltant la càrrega màxima que es pot elevar.
- S'ha de comprovar, abans d'iniciar els treballs, que el ganxo d'elevació arribi a la cota de la rasant de subministrament de material i en aquesta posició encara hi quedin tres espines, com a mínim, enrotllades en el cabrestant.
- S'ha de garantir el correcte ancoratge de l'extrem del cable al cabrestant perquè quedi subjecte en cas de falsa maniobra.
- S'ha de considerar que la secció del cable d'elevació sigui d'unes condicions que suporti la càrrega de trencament : càrrega d'elevació x coeficient de seguretat (4).
- L'altre extrem del cable anirà subjecte a la bola del ganxo, es realitzarà de manera que el llaç estigui format pels corresponents sistemes de subjecció que calguin i es trobin convenientment instal·lats, que garanteixin la subjecció del cable a la bola del ganxo.
- L'operari haurà d'emprar casc de seguretat, granota de treball, guants de cuir i lona (tipus americana), botes de cuir de seguretat i cinturó de seguretat que en tot moment es trobarà subjecte, convenientment, a un ancoratge independent del "maquinillo".
- La zona on es subministri el material per ésser hissat serà senyalitzada amb la placa d'advertència de càrrega suspesa.
- En l'operació de manteniment de "maquinillo", s'haurà de desconnectar aquest de l'alimentació elèctrica.

COLISSA ELÈCTRICA

- Comprovi que a l'aparell no li manca alguna de les peces constituents de la seva carcassa de protecció. En cas de deficiència, no utilitzi l'aparell fins que estigui contrarestada la mancança.
- Comprovi l'estat del cable i de la clavilla de connexió; rebutgi l'aparell si presenta repèls que deixin al descobert fils de coure o si té empalmaments rudimentaris coberts amb cinta aïllant.
- Triï sempre el disc adequat pel material a regatar. Consideri que hi ha un disc per a cada feina; no els intercanviï, en el millor dels casos, els espatllarà sense obtenir bons resultats i correrà riscos innecessaris.
- No intenti "regatar" a zones poc accessibles ni en posició inclinada de costat; el disc podria trencar-se i produir-li lesions.
- No intenti reparar les regatadores ni les desmunti. Lliuri-les a un especialista per a la seva reparació.
- No colpegi amb el disc alhora que talla, això no accelerarà la velocitat de tall. El disc pot trencar-se i produir-li lesions.
- Eviti rescalfar els discos, podria ser l'origen d'accidents.
- Substitueixi immediatament els discos gastats o esquerdatats.
- Eviti dipositar la regatadora, encara en moviment, directament a terra, és una posició insegura.
- No desmunti mai la protecció normalitzada de disc ni talli sense ella.

- Desconnecti la regatadora de la xarxa elèctrica abans d'iniciar les manipulacions de canvi de disc.
- Mulli la zona a tallar prèviament, reduirà la formació de pols.
- Utilitzi sempre la màscara amb filtre mecànic antipols, evitarà lesions pulmonars.
- El personal que manipuli la regatadora haurà d'emprar casc de seguretat, ulleres antiimpactes, protectors auditius, màscara antipols, guants de lona i cuir (tipus americà) i granota de treball.

INSTAL·LACIONS D'HIGIENE I BENESTAR:

S'ha de preveure a l'obra una zona per a la ubicació de les Instal·lacions d'Higiene i Benestar, preveient la presa provisional d'aigua i electricitat i l'evacuació d'aigües fecals.

Aquestes instal·lacions es construïran en funció del nombre de treballadors de l'obra, considerant l'evolució d'aquests en el temps, i tenint en compte que s'han de cobrir les següents necessitats : canvi de roba, higiene personal i necessitats fisiològiques.

Les Instal·lacions d'Higiene i Benestar poden ser :

- mòduls prefabricats, o
- construïdes a l'obra.

Als dos casos, s'han de tenir en compte els següents paràmetres :

- vestuaris amb una superfície de 2 m² per treballador, alçada mínima de 2,30 m. I estaran equipats amb seients i casellers individuals.
- lavabos que poden estar situats als vestuaris, essent la dotació mínima d'un lavabo per cada 10 treballadors.
- dutxes, igual que els lavabos, es poden ubicar als vestuaris amb una dotació mínima d'una dutxa per cada 10 treballadors.
- inodors que no s'han de comunicar directament amb els vestuaris i la seva dotació mínima serà de : un inodor per cada 25 treballadors i un inodor per cada 15 treballadores. Les dimensions mínimes dels mateixos seran de 1 x 1,20 m. i de 2,30 m. d'alçada.
- menjador que haurà de disposar d'un escalfaplats, pica, galleda de la brossa, ventilació, calefacció i il·luminació.

Els mòduls prefabricats s'acostumen a agrupar en: mòduls sanitaris (dutxa, lavabo i inodor), i mòduls de vestuari, acoblant-se els mòduls de manera que pugui haver accés directe d'un mòdul a l'altre.

Les Instal·lacions d'Higiene i Benestar construïdes a l'obra, si el solar ho permet s'han de construir a prop de l'accés, perquè el treballador es pugui canviar abans d'incorporar-se al treball.

En obres entre mitjaneres, a zona urbana, atesa l'escassetat d'espai s'ha de preveure en principi una zona per a la ubicació de les instal·lacions i una vegada, degut a la dinàmica de l'obra, es disposa d'espai en l'interior de l'edifici que s'està construint, s'hauran de construir les Instal·lacions d'Higiene i Benestar seguint els paràmetres anteriorment assenyalats. S'aconsella que aquestes instal·lacions es trobin, també, a prop de les vies d'accés.

Independentment d'aquestes instal·lacions, també s'han de construir les oficines de la obra que han de complir a cada moment la idoneïtat en relació a la il·luminació, la climatització segons la temporada.

Respecte al personal d'oficina s'ha de considerar, també, la instal·lació de lavabos i inodors.

S'ha de preveure un magatzem d'eines, estris, petita maquinària i equips de protecció personal i col·lectiva. S'ha de preveure una zona d'aparcament per als cotxes del personal d'oficina i d'obra, si l'obra ho permet. S'han de preveure zones d'estacionament de vehicles que subministren material i maquinària a l'obra, i en el posat que estiguin estacionats limitant la circulació viària, s'haurà de demanar permís municipal. Es senyalitzarà la prohibició d'estacionament de vehicles aliens a l'obra, i si calgués, s'ha de limitar la zona amb tanques per vianants, convenientment senyalitzades mitjançant balises destellants durant la nit.

3. PLEC DE CONDICIONS

3. PLEC DE CONDICIONS PARTICULARS

En la redacció d'aquest estudi s'ha tingut en compte la legislació en matèria de seguretat relacionada en la segona part d'aquest plec, i en especial la Llei 31/1995, de 8 de novembre, de Prevenció de Riscos Laborals, i el Reial Decret 1627/1997, de 24 d'octubre, segons el qual s'estableixen disposicions mínimes de seguretat i de salut en les obres de construcció.

Recentment s'ha produït una reforma d'aquesta legislació que es concreta bàsicament en:

- . La Llei 54/2003, que ha reformat la Llei de prevenció de riscos laborals i la Llei sobre infraccions i sancions en l'obra social.
- . El RD 171/2004, que desenvolupa l'article 24 de la LPRL
- . El RD 604/2006, que modifica el reglament dels Serveis de Prevenció i el propi RD 1627/97.
- . El RD 1109/2007, de 24 d'agost, que desenvolupa la Llei 32/2006 reguladora de la subcontratació en el sector de la construcció i que modifica l'esmentada RD 1627/1997 quant a la utilització del llibre d'incidències i quant a l'avís previ.

Aquest estudi de seguretat i salut forma part del projecte d'execució d'obra o, en el seu cas, del projecte d'obra, és coherent amb el contingut del mateix i recull les mesures preventives adequades als riscos que comporti la realització de l'obra.

A tals efectes, el pressupost de l'estudi de seguretat i salut ha d'anar incorporat al pressupost general de l'obra com un capítol més del mateix.

No s'inclouen en el pressupost de l'estudi de seguretat i salut els costos exigits per a la correcta execució dels treballs, conforme a les normes reglamentàries en vigor i els criteris tècnics generalment admesos, emanats d'organismes especialitzats.

Els amidaments, qualitats i valoracions recollides en el pressupost de l'estudi de seguretat i salut podran ser modificades o substituïdes per alternatives proposades pel contractista en el pla de seguretat i salut a que es refereix l'article 7 de RD, prèvia justificació tècnica convenientment motivada, sempre que no suposi disminució de l'import total, ni dels nivells de protecció continguts en l'estudi.

Segons el RD, el promotor està obligat a que en la fase de redacció del projecte s'elabori un estudi de seguretat i salut en els projectes d'obres, quan en l'elaboració del projecte d'obra intervinguin diversos projectistes, el promotor designarà un coordinador en matèria de seguretat i de salut durant l'elaboració del projecte d'obra.

La designació dels coordinadors no eximeix al promotor de les seves responsabilitats.

Visat de projectes (Art. 17 del RD 1627/97)

La inclusió en el projecte d'execució d'obra de l'estudi bàsic serà requisit necessari per al visat per part del Col·legi professional, per a l'expedició de la llicència municipal i d'altres autoritzacions i tràmits per part de les Administracions públiques.

En la tramitació per a l'aprovació dels projectes d'obres de les Administracions públiques es farà declaració expressa en l'Oficina de Supervisió de Projectes o òrgan equivalent de la inclusió de l'estudi de seguretat i salut, o en el seu cas, de l'estudi bàsic.

Pla de seguretat i salut (art. RD 1627/97)

En aplicació de l'estudi de seguretat i salut o, en el seu cas, de l'estudi bàsic, cada contractista elaborarà un pla de seguretat i salut en el treball en el que s'analitzen, estudien, desenvolupen i complementen les previsions contingudes en l'estudi o estudi bàsic, en funció del seu propi sistema d'execució de l'obra. En aquest pla s'inclouran les propostes de mesures alternatives de prevenció que el contractista proposi amb la corresponent justificació tècnica, que no podrà implicar disminució dels nivells de protecció previstos en l'estudi o estudi bàsic. En el cas de plans de seguretat i salut elaborats en aplicació de l'estudi de seguretat i salut les propostes de mesures alternatives de prevenció inclouran la seva valoració econòmica, que no podrà implicar disminució de l'import total, d'acord amb el segon paràgraf de l'apartat 4 de l'article 5 del RD.

Quan en l'execució de l'obra intervingui més d'una empresa, o una empresa i treballadors autònoms, el promotor, abans de l'inici dels treballs o tan aviat com es verifiqui aquesta circumstància, designarà un coordinador en matèria de seguretat i salut durant l'execució de l'obra.

La designació dels coordinadors en matèria de seguretat i salut durant l'elaboració del projecte d'obra i durant l'execució de l'obra podrà recaure en la mateixa persona.

El pla de seguretat i salut haurà de ser aprovat, abans de l'inici de l'obra, pel coordinador en matèria de seguretat i salut durant l'execució de l'obra.

En el cas d'obres de les Administracions públiques, el pla amb el corresponent informe del coordinador en matèria de seguretat i salut durant l'execució de l'obra, s'eleva a la seva aprovació a l'Administració pública que hagi adjudicat l'obra.

Quan no sigui necessària la designació del coordinador, les funcions que se li atribueixen en els paràgrafs anteriors seran assumides per la direcció facultativa.

Així mateix, el pla de seguretat i salut estarà en l'obra a disposició permanent de la direcció facultativa.

Els contractistes i els subcontractistes dels coordinadors, de la direcció facultativa i del promotor no eximiran de les seves responsabilitats als contractistes i als subcontractistes.

Llibre d'incidències (Art. 13 del RD 1627/97)

En cada centre de treball existirà, amb finalitats de control i seguiment del pla de seguretat i salut, un llibre d'incidències que constarà de fulles per duplicat, habilitat a tal efecte. Facilitat pel Col·legi Professional al que pertanyi el tècnic que hagi aprovat el Pla de Seguretat i Salut. En les obres de les Administracions públiques ho facilitarà l'oficina de supervisió de projectes o òrgans equivalent.

El llibre d'incidències haurà d'estar sempre en l'obra, i estarà en poder del coordinador en matèria de seguretat i salut durant l'execució de l'obra o, quan no fos necessària la designació de coordinador, en poder de la direcció facultativa.

A Aquest llibre hi podran accedir la direcció facultativa de l'obra, els contractistes i subcontractistes i els treballadors autònoms, així com les persones o òrgans amb responsabilitats en matèria de prevenció de les empreses intevintents en l'obra, els representants dels treballadors i els tècnics dels òrgans especialitzats en matèria de seguretat i salut en el treball de les Administracions públiques competents, que podran fer anotacions en ell, relacionades amb les finalitats que al llibre se li reconeixen.

Efectuada una anotació en el llibre d'incidències, el coordinador en matèria de seguretat i salut durant l'execució de l'obra, o quan no sigui necessària la designació de coordinador, la direcció facultativa, estaran obligats a remetre, en el termini de vint-i-quatre hores, una còpia a la Inspecció de Treball i Seguretat i Social de la província en què es realitza l'obra.

Igualment hauran de notificar les anotacions en el llibre al contractista afectat i als representants dels treballadors d'aquest.

Avís previ (Art. 18 del RD 1627/97)

En les obres incloses en l'àmbit d'aplicació del present Reial Decret, el promotor haurà d'efectuar un avís a l'autoritat laboral competent abans de l'inici dels treballs.

L'avís previ es redactarà d'acord al que disposa l'annex III del RD; s'haurà d'exposar en l'obra de forma visible, actualitzant-se si fos necessari.

Obertura del centre de treball (Art.19 del RD 1627/97)

L'obertura del centre de treball haurà de comunicar-se a l'autoritat laboral, i haurà d'incloure el pla de seguretat i salut al que es refereix l'article del RD 1627/97.

El pla de seguretat i salut estarà a disposició permanent de la Inspecció de Treball i Seguretat Social i dels tècnics dels òrgans especialitzats en matèria de seguretat i salut en les Administracions públiques competents.

4. NORMATIVA D'APLICACIÓ

4. NORMATIVA LEGAL D'APLICACIÓ DE SEGURETAT I SALUT

Per a la realització del Pla de Seguretat i Salut, el contractista tindrà en compte la normativa existent i vigent en el decurs de la redacció de l'ESS (o EBSS), obligatòria o no, que pugui ésser d'aplicació.

A títol orientatiu, i sense caràcter limitatiu, s'adjunta una relació de normativa aplicable. El Contractista, no obstant, afegirà al llistat general de la normativa aplicable a la seva obra les esmenes de caràcter particular que no siguin a la relació i correspongui aplicar al seu Pla.

S'estableix un certificat sobre compliment de les distàncies reglamentàries d'obres i construccions a línies elèctriques.

Resolució, de 04/11/1988 ; Departament d'Indústria i Energia (DOGC Num. 1075, 30/11/1988)

Se regulan las condiciones para la comercialización y libre circulación intracomunitaria de los equipos de protección individual.

Real Decreto 1407, de 20/11/1992 ; Ministerio de Relaciones con las Cortes y de la Secretaría del Gobierno (BOE Num. 311, 28/12/1992) (Correcció errades: BOE 42 / 24/02/1993)

* Modificación. Real Decreto 159/1995, de 3 de febrero, del Ministerio de la Presidencia (BOE num. 57, 08/03/1995) (C.E. - BOE num. 57, 08/03/1995)

* Ampliación. Orden, de 16 de mayo de 1994 ; Ministerio de Industria y Energía (BOE 130, 01/06/1994). Amplia el període transitori establert en el Reial Decret.

* Modificación. Real Decreto 159, de 03 de febrero de 1995 ; Ministerio de la Presidencia (BOE 57, 08/03/1995)

* Correcció d'errades: BOE 69 / 22/03/1995)

Resolución, de 25 de abril de 1996 ; Ministerio de Industria y Energía (BOE 129, 28/05/1996) Informació complementària del Reial decret.

* Modificación. Orden, de 20 de febrero de 1997 ; Ministerio de Industria y Energía (BOE 56, 06/03/1997)

Prevención de riesgos laborales.

Ley 31, de 08/11/1995 ; Jefatura del Estado (BOE Num. 269, 10/11/1995)

Ley 54, de 12 de diciembre de 2003 ; Jefatura del Estado (BOE 298, 13/12/2003) De reforma del marco normativo de la prevención de riesgos laborales. Modifica els articles 9, 14, 23, 24, 31, s'afegeix l'article 32bis, 39, 43, s'afegeixen noves disposicions addicionals.

Ley 50, de 30 de diciembre de 1998 ; Jefatura del Estado (BOE 313, 31/12/1998) (Correcció d'errades: BOE 109 / 07/05/1999) Medidas Fiscales, Administrativas y del Orden Social. Modifica els articles 45, 47, 48 i 49 de la Llei.

* Modificació. Ley 25, de 22 de diciembre de 2009 ; de la Jefatura del Estado (BOE núm. 308, 23/12/2009)

Se aprueba el Reglamento de los Servicios de Prevención.

Real Decreto 39, de 17/01/1997 ; Ministerio de Trabajo y Asuntos Sociales (BOE Num. 27,31/01/1997)

* Modificación. Real Decreto 780/1998, de 30 de abril, del Ministerio de Trabajo y Asuntos Sociales (BOE num. 104, 01/05/1998)

* Modificación. Real Decreto 604/2006, de 19 de mayo, del Ministerio de Trabajo y Asuntos Sociales (BOE num. 127, 29/05/2006)

* Afegeix un paragraf segon a l'article 22. Real Decreto 688, de 10 de junio de 2005 ; Ministerio de Trabajo y Asuntos Sociales (BOE 139, 11/06/2005)

* Modificació. Real Decreto 298, de 6 de marzo, de 2009 ; del Ministerio de la Presidencia (BOE núm. 57, 07/03/2009)

* Modificació. Real Decreto 337, de 19 de marzo, de 2010 ; del Ministerio de Trabajo e Inmigración (BOE núm. 71, 23/03/2010)

Disposiciones mínimas en materia de señalización de seguridad y salud en el trabajo.

Real Decreto 485, de 14/04/1997 ; Ministerio de Trabajo y Asuntos Sociales (BOE Num. 97, 23/04/1997)

Disposiciones mínimas de seguridad y salud relativas a la manipulación manual de cargas que entrañe riesgos, en particular dorsolumbares, para los trabajadores.

Real Decreto 487, de 14/04/1997 ; Ministerio de Trabajo y Asuntos Sociales (BOE Num. 97, 23/04/1997)

Disposiciones mínimas de seguridad y salud en los lugares de trabajo.

Real Decreto 486, de 14/04/1997; Ministerio de Trabajo y Asuntos Sociales (BOE Num.97, 23/04/1997)

* Modificació. Anex I. letra A)9. Real Decreto 2177, de 12 de noviembre, del Ministerio de la Presidencia (BOE 274, 13/11/2004)

* Complementa. Orden TAS 2947, de 8 d'octubre, del Ministerio de Trabajo y Asuntos Sociales (BOE núm. 244, 11/10/2007)

Protección de los trabajadores contra los riesgos relacionados con la exposición a agentes cancerígenos durante el trabajo.

Real Decreto 665, de 12/05/1997 ; Ministerio de la Presidencia (BOE Num. 124, 24/05/1997)

* Modificación. Real Decreto 1124/2000, de 16 de junio, del Ministerio de la Presidencia (BOE num. 145, 17/06/2000) * Modificación. Real decreto 349/2003, de 21 de marzo, del Ministerio de la Presidencia (BOE num. 82, (05/04/2003)

Disposiciones mínimas de seguridad y salud relativas a la utilización por los trabajadores de equipos de protección individual.

Real Decreto 773, de 30/05/1997 ; Ministerio de la Presidencia (BOE Num. 140, 12/06/1997) (Correccio errades: BOE 171 / 18/07/1997)

Se establecen las disposiciones mínimas de seguridad y salud para la utilización por los trabajadores de los equipos de trabajo.

Real Decreto 1215, de 18/07/1997 ; Ministerio de la Presidencia (BOE Num. 188, 07/08/1997)

* Modificación. Real Decreto 2177, de 12 de noviembre, del Ministerio de la Presidencia (BOE 274, 13/11/2004)

Se aprueban las disposiciones mínimas destinadas a proteger la seguridad y la salud de los trabajadores en las actividades mineras.

Real Decreto 1389, de 05/09/1997 ; Ministerio de Industria y Energía (BOE Num. 240, 07/10/1997)

S'aprova el model de Llibre d'incidències en obres de construcció

Ordre, de 12/01/1998 ; Departament de Treball (DOGC Num. 2565, 27/01/1998)

Disposiciones mínimas de seguridad y salud en el trabajo en el ámbito de las empresas de trabajo temporal.

Real Decreto 216, de 05/02/1999 ; Ministerio de Trabajo y Asuntos Sociales(BOE Num. 47,24/02/1999)

Protección de la salud y seguridad de los trabajadores contra los riesgos relacionados con la exposición a agentes químicos durante el trabajo.

Real Decreto 374, de 06/04/2001 ; Ministerio de la Presidencia (BOE Num. 104, 01/05/2001) (Correccio errades: BOE 129 / 30/05/2001)

Disposiciones mínimas para la protección de la salud y seguridad de los trabajadores frente al riesgo eléctrico.

Real Decreto 614, de 21/06/2001 ; Ministerio de la Presidencia (BOE Num. 148, 21/06/2001)

Emisiones sonoras en el entorno debidas a determinadas máquinas de uso al aire libre.

Real Decreto 212, de 22/02/2002 ; Ministerio de la Presidencia (BOE Num. 52, 01/03/2002)

* Modificación. Real Decreto 524/2006, de 28 de abril, del Ministerio de la Presidencia (BOE num. 106, 04/05/2006)

Se establecen disposiciones mínimas de seguridad y de salud en las obras de construcción. Real Decreto 1627, de 24/10/1997 ; Ministerio de la Presidencia (BOE Num. 256, 25/10/1997)

* Modifica l'apartat C.5 de l'annex IV. Real Decreto 2177, de 12 de noviembre de 2004 ; del Ministerio de la Presidencia (BOE núm. 274, 13/11/2004)

* Modificació. Real Decreto 604, de 19 de mayo de 2006 ; del Ministerio de Trabajo y Asuntos Sociales (BOE num. 127, 29/05/2006)

* Modificació de l'apartat 4 de l'article 13 i de l'apartat 2 de l'article 18. Real Decreto 1109, de 24 de agosto de 2007 ; del Ministerio de Trabajo y Asuntos Sociales (BOE núm. 204, 25/08/2007)

* Modificació. Real Decreto 337, de 19 de marzo, de 2010 ; del Ministerio de Trabajo e Inmigración (BOE núm. 71, 23/03/2010)

Se desarrolla el artículo 24 de la Ley 31/1995, de 8 de noviembre, de Prevención de Riesgos Laborales, en materia de coordinación de actividades empresariales.

Real Decreto 171, de 30/01/2004 ; Jefatura del Estado (BOE Num. 27, 31/01/2004)

Se aprueba la Instrucción técnica complementaria MIE APQ-8 «Almacenamiento de fertilizantes a base de nitrato amónico con alto contenido en nitrógeno».

Real Decreto 2016, de 11/10/2004 ; Ministerio de Industria Turismo y Comercio (BOE Num. 256, 23/10/2004)

Sobre la protección de la salud y la seguridad de los trabajadores frente a los riesgos derivados o que puedan derivarse de la exposición a vibraciones mecánicas.

Real Decreto 1311, de 04/11/2005 ; Ministerio de Trabajo y Asuntos Sociales (BOE Num. 265, 05/11/2005)

* Modificació. Real Decreto 330, de 13 de marzo de 2009 ; del Ministerio de la Presidencia (BOE núm. 73, 26/03/2009)

Protección de la salud y la seguridad de los trabajadores contra los riesgos relacionados con la exposición al ruido.

Real Decreto 286, de 10/03/2006 ; Ministerio de la Presidencia (BOE Num. 60, 11/03/2006) (Correccio errades: BOE 62 , BOE 71 / 14/03/2006)

Código Técnico de la Edificación

Real Decreto 314, de 17/03/2006 ; Ministerio de Vivienda (BOE Num. 74, 28/03/2006) (Correccio errades: BOE núm. 22 / 25/01/2008)

*Modificació. Real Decreto 1371 de 19 de octubre de 2007 ; del Ministerio de la Presidencia (BOE núm. 254, 23/10/2007)

*Modificació. Orden VIV 984, de 15 de abril de 2009; del Ministerio de Vivienda (BOE núm. 99, 23/04/2009)

*Modificació. Real Decreto 173, de 19 de febrero de 2010; del Ministerio de Vivienda (BOE núm. 61, 11/03/2010)

*Modificació apartat 4 de l'article 4. Real Decreto 410, de 31 de marzo de 2010 ; del Ministerio de Vivienda (BOE núm. 97, 22/04/2010)

*Sentencia de 4 de mayo de 2010, de la Sala Tercera del Tribunal Supremo, por la que se declara la nulidad del artículo 2.7 del Real Decreto 314/2006, de 17 de marzo, por el que se aprueba el Código Técnico de la Edificación, así como la definición del párrafo segundo de uso administrativo y la definición completa de uso pública concurrencia, contenidas en el documento SI del mencionado Código ; (BOE núm. 184, 30/07/2010)

* Modificació articles 1 y 2 y el anejo III de la parte I. Ley 8, de 26 de junio de 2013 ; de la Jefatura del Estado (BOE núm. 153, 27/06/2013).

Disposiciones mínimas de seguridad y salud aplicables a los trabajos con riesgo de exposición al amianto. Real Decreto 396, de 31/03/2006 ; Ministerio de la Presidencia (BOE Num. 86, 11/04/2006)

Es dóna publicitat a la versió catalana i castellana del Llibre de Visites de la Inspecció de Treball i Seguretat Social.

Resolució TRI 1627, de 18/05/2006 ; Departament de Treball i Indústria (DOGC Num. 4641, 25/05/2006) (Correccio errades: DOGC 4644 / 30/05/2006)

Reguladora de la subcontratación en el Sector de la Construcción.

Ley 32, de 18/10/2006 ; Jefatura de Estado (BOE Num. 250, 19/10/2006)

* Complementa. Real Decreto 1109, de 24 de agosto de 2007 ; del Ministerio de Trabajo y Asuntos Sociales (BOE núm. 204, 25/08/2007)

* Complementa. Real Decreto 327, de 13 de marzo de 2009 ; del Ministerio de Trabajo e Inmigración (BOE núm. 63, 14/03/2009)

* Modificació. Ley 25, de 22 de diciembre de 2009 ; de la Jefatura del Estado (BOE núm. 308, 23/12/2009)

* Modificació. Real Decreto 337, de 19 de marzo, de 2010 ; del Ministerio de Trabajo e Inmigración (BOE núm. 71, 23/03/2010)

Se modifican determinados documentos básicos del Código Técnico de la Edificación aprobados por el Real Decreto 314/2006, de 17 de marzo, y el Real Decreto 1371/2007, de 19 de octubre. Orden VIV 984, de 15/04/2009 ; Ministerio de Vivienda (BOE Num. 99, 23/04/2009) (Correccio errades: BOE núm. 230 / 23/09/2009)

Se aprueba la Instrucción técnica complementaria 02.2.01 «Puesta en servicio, mantenimiento, reparación e inspección de equipos de trabajo» del Reglamento general de normas básicas de seguridad minera.

Orden ITC 1607, de 09/06/2009 ; Ministerio de Industria, Turismo y Comercio (BOE Num. 146, 17/06/2009)

* Modificació. Orden ITC 2060, de 21 de julio de 2010 ; del Ministerio de Industria, Turismo y Comercio (BOE núm. 183, 29/07/2010)

Gestió del registre d'empreses amb risc d'amiant (RERA) i dels plans de treball amb amiant.

Instrucció 2 ; Direcció General de Relacions Laborals (Num. , 26/11/2006)

S'aprova el Text refós de la Llei reguladora dels residus.

Decret Legislatiu 1, de 21/07/2009 ; Departament de la Presidència (DOGC Num. 5430, 28/07/2009)

* Modifica l'article 21, 24, 28, 60, 62, 65,74, 75, 81, 91, 94, 103 i safegeix una disposició final. Llei 9, de 29 de desembre de 2011 ; del Departament de la Presidència (DOGC núm. 6035,30/12/2011)

* Modifica els articles 8, 19, 21, 24, 26, 74, 75, 76, 87, 120. Llei 2, de 27 de gener de 2014 ; del

Departament de la Presidència (DOGC núm. 6511, 30/01/2014)

Protección de la salud y la seguridad de los trabajadores contra los riesgos relacionados con la exposición a radiaciones ópticas artificiales.

Real Decreto 486, de 23/04/2010 ; Ministerio de Trabajo e Inmigración (BOE Num. 99,24/04/2010)

(Correccio errades: BOE núm. 110 / 06/05/2010)

S'aprova el Programa de gestió de residus de la construcció de Catalunya (PROGROC), es regula la producció i gestió dels residus de la construcció i demolició, i el cànon sobre la deposició controlada dels residus de la construcció. [ENTRA EN VIGOR el 06/08/2010]

Decret 89, de 29/06/2010 ; Departament de Medi Ambient i Habitatge (DOGC Num. 5664,06/07/2010)

Registre de delegats i delegades de prevenció

Decret 171, de 16/11/2010 ; Departament de Treball (DOGC Num. 5764, 26/11/2010)

(Correccio errades: DOGC. núm. 5771 / 09/12/2010)

Aplicació del Reial Decret 396/2006, de 31 de març, pel qual s'estableixen les disposicions mínimes de Seguretat i Salut aplicables als treballs amb risc d'exposició a l'amiant.

Instrucció 1 ; Direcció General de Relacions Laborals (Num. , 15/07/2009)

Aplicació del Reial Decret 396/2006, de 31 de març, sobre l'amiant, al doblatge de cobertes de fibrociment, a l'execució de plans de treball genèrics, a la presa de mostres, a la possibilitat de remetre's a plans aprovats anteriorment i als treballadors autònoms

Instrucció 4 ; Direcció General de Relacions Laborals (Num. , 15/07/2010)

Criteri de la Direcció General de relacions Laborals sobre els plans de treball amb risc per amiant en les operacions de doblatge de cobertes de fibrociment

Circular núm. 2 ; Direcció General de Relacions Laborals (Num. , 23/11/2010)

Residuos y suelos contaminados.

Ley 22, de 28/07/2011 ; Jefatura del Estado (BOE Num. 181, 29/07/2011)

* Modificació. Real Decreto Ley 17, de 4 de mayo de 2012 ; de la Jefatura del Estado (BOE núm. 108, 05/05/2012)

* Modificació. Ley 11, de 19 de diciembre de 2012 ; de la Jefatura del Estado (BOE núm.305,20/12/2012)

* Modificació. Ley 5, de 11 de junio de 2013 ; de la Jefatura del Estado (BOE núm. 140,12/06/2013)

Se registra y publica el V Convenio colectivo del sector de la construcción

Resolución, de 28/02/2012 ; Ministerio de Empleo y Seguridad Social (BOE Num. 64,15/03/2012)

Se registra y publica el acta de constitución formal de la Comisión Paritaria del Convenio general del sector de la construcción, así como la cuota empresarial a la Fundación Laboral de la Construcción.

Resolución, de 12/03/2012 ; Ministerio de Empleo y Seguridad Social (BOE Num. 65,15/03/2012)

Se registra y publica el Acta de modificación del V Convenio colectivo General del Sector de la Construcción.

Resolución, de 04/02/2013 ; Ministerio de Empleo y Seguridad Social (BOE Num. 41,16/02/2013)

201307-002 C; Se registra y publica el Acta sobre clasificación profesional del V Convenio colectivo general del sector de la construcción.

Se registra y publica el Acta sobre clasificación profesional del V Convenio colectivo general del sector de la construcción.

Resolución, de 25/06/2013 ; Ministerio de Empleo y Seguridad Social (BOE Num. 164,10/07/2013)

Se registra y publica el Acta de los acuerdos sobre el procedimiento para la homologación de actividades formativas en materia de prevención de riesgos laborales, así como sobre el Reglamento de condiciones para el mantenimiento de la homologación de actividades formativas en materia de prevención de riesgos laborales de acuerdo con lo establecido en el V Convenio colectivo del sector de la construcción.

Resolución, de 08/11/2013 ; Ministerio de Empleo y Seguridad Social (BOE Num. 280,22/11/2013)

(Correccio errades: BOE núm. 28 / 01/02/2014)

5. PRESSUPOST

AMIDAMENTS

Data: 09/09/22

Pàg.: 1

Obra 01 PRESSUPOST ESS
Capítol 01 IMPLANTACIONS D'OBRA

NUM.	CODI	UA	DESCRIPCIÓ
1	PQUE-BIQT	mes	Lloguer de mòdul prefabricat per equipament de vestidors a obra de 8x2,4 m amb tancaments formats per placa de dues planxes d'acer prelacat i aïllament interior de 40mm de gruix i paviment format per tauler aglomerat hidròfug amb acabat de PVC sobre xapa galvanitzada i llana mineral de vidre, instal·lació elèctrica 2 punts de llum, interruptor, endolls i protecció diferencial
			AMIDAMENT DIRECTE 6,000
2	PQUB-BIR3	mes	Lloguer de mòdul prefabricat de cabina amb inodor químic d'1,05x1,05 m i 2,35 m d'alçària, amb tancaments de polietilè i sostre traslúcid, equipat amb 1 inodor amb dipòsit químic de 250l. i un lavabo amb dipòsit d'aigua de 45l., amb manteniment inclòs
			AMIDAMENT DIRECTE 6,000
3	PQUF-7B6H	mes	Lloguer de mòdul prefabricat per a equipament de magatzem a obra de 4x2,4 m, amb paret de plafó d'acer lacat, paviment de lamel·les d'acer galvanitzat, instal·lació elèctrica amb un punt de llum, interruptor, endolls, i quadre de protecció
			AMIDAMENT DIRECTE 6,000
4	PQUA-7B46	mes	Lloguer de mòdul prefabricat per a equipament d'oficina a obra de 3,7x2,3 m amb paret de tauler fenòlic, paviment de lamel·les d'acer galvanitzat, instal·lació elèctrica amb un punt de llum, interruptor, endolls, i quadre de protecció
			AMIDAMENT DIRECTE 6,000
5	PQU3-0234	u	Farmaciola d'armari, amb el contingut establert a l'ordenança general de seguretat i salut en el treball
			AMIDAMENT DIRECTE 1,000
6	PQU1-49TI	u	Banc de fusta amb capacitat per a 3 persones, col·locat i amb el desmuntatge inclòs
			AMIDAMENT DIRECTE 4,000
7	PQU8-65LV	u	Mirall de lluna incolora de 3 mm de gruix, col·locat adherit sobre tauler de fusta
			AMIDAMENT DIRECTE 4,000
8	PQUO-5672	u	Taula de fusta amb capacitat per a 6 persones, col·locada i amb el desmuntatge inclòs
			AMIDAMENT DIRECTE 4,000
9	PQUM-566Z	u	Recipient per a recollida selectiva, de 100 l de capacitat, col·locat i amb el desmuntatge inclòs
			AMIDAMENT DIRECTE 4,000
10	PQU4-65LW	u	Forn microones per a escalfar menjars, col·locat i amb el desmuntatge inclòs
			AMIDAMENT DIRECTE 2,000
11	PM33-5T8R	u	Extintor de pols seca, de 6 kg de càrrega, amb pressió incorporada, pintat, amb suport a la paret i amb el desmuntatge inclòs
			AMIDAMENT DIRECTE 2,000

AMIDAMENTS

Data: 09/09/22

Pàg.: 2

Obra 01 PRESSUPOST ESS
Capítol 02 PROTECCIONS INDIVIDUALS

NUM.	CODI	UA	DESCRIPCIÓ	
1	P1473-EPWW	u	Protector auditiu d'auricular, acoblat al cap amb arnès i orelles antisoroll, homologat segons UNE-EN 352-1 i UNE-EN 458	AMIDAMENT DIRECTE 10,000
2	P1474-65MV	u	Parella de botes d'aigua de PVC de canya alta, per posada en obra del formigó, amb plantilla metàl·lica, amb sola antilliscant i folrades de niló rentable, homologades segons UNE-EN ISO 20344, UNE-EN ISO 20345, UNE-EN ISO 20346 i UNE-EN ISO 20347	AMIDAMENT DIRECTE 10,000
3	P1474-65MP	u	Parella de botes de seguretat resistentes a la humitat, de pell rectificada, amb turmellera encoixinada sola antilliscant i antiestàtica, falca amortidora per al taló, llengüeta de manxa, de despreniment ràpid, amb plantilles i puntera metàl·liques	AMIDAMENT DIRECTE 15,000
4	P1477-65LG	u	Casc de seguretat per a ús normal, contra cops, de polietilè amb un pes màxim de 400 g, homologat segons UNE-EN 812	AMIDAMENT DIRECTE 45,000
5	P147L-EQDI	u	Parella de guants de protecció contra riscos mecànics comuns de construcció nivell 3, homologats segons UNE-EN 388 i UNE-EN 420	AMIDAMENT DIRECTE 50,000
6	P147N-EPX1	u	Mascareta de protecció respiratòria, homologada segons UNE-EN 140	AMIDAMENT DIRECTE 200,000
7	P147Y-EPWX	u	Protector auditiu de tap d'escuma, homologat segons UNE-EN 352-2 i UNE-EN 458	AMIDAMENT DIRECTE 50,000
8	P147Z-FITH	u	Ulleres de seguretat antiimpactes estàndard, amb muntura universal, amb visor transparent i tractament contra l'entelament, homologades segons UNE-EN 167 i UNE-EN 168	AMIDAMENT DIRECTE 12,000
9	P1480-FK75	u	Armill reflectant amb tires reflectants a la cintura, al pit i a l'esquena, homologada segons UNE-EN 471	AMIDAMENT DIRECTE 15,000
10	P1487-EQE0	u	Granota de treball, de polièster i cotó, amb butxaques exteriors	AMIDAMENT DIRECTE 30,000
11	P1488-EQEY	u	Impermeable amb jaqueta, caputxa i pantalons, per a obres públiques, de PVC soldat de 0,4 mm de gruix, de color viu, homologat segons UNE-EN 340	AMIDAMENT DIRECTE 15,000

Obra 01 PRESSUPOST ESS

EUR

AMIDAMENTS

Data: 09/09/22

Pàg.: 3

Capítol 03 PROTECCIONS COL·LECTIVES

NUM.	CODI	UA	DESCRIPCIÓ
1	P6AC-D7DZ	m	Tanca mòbil, de 2 m d'alçària, d'acer galvanitzat, amb malla electrosoldada de 90x150 mm i de 4.5 i 3,5 mm de D, bastidor de 3.5x2 m de tub de 40 mm de D, fixat a peus prefabricats de formigó, i amb el desmuntatge inclòs

AMIDAMENT DIRECTE 400,000

2 P15Z1-67CA h Senyaler

AMIDAMENT DIRECTE 35,000

Obra 01 PRESSUPOST ESS
Capítol 04 MESURES PREVENTIVES

NUM.	CODI	UA	DESCRIPCIÓ
1	PQUH-65LZ	h	Mà d'obra per a neteja i conservació de les instal·lacions

AMIDAMENT DIRECTE 60,000

2 P15Z0-67C7 h Brigada de seguretat per a manteniment i reposició de les proteccions

AMIDAMENT DIRECTE 30,000

RESUM DE PRESSUPOST

Data: 09/09/22

Pàg.: 1

NIVELL 2 : Capítol			Import
Capítol	01.01	IMPLANTACIONS D'OBRA	3.150,38
Capítol	01.02	PROTECCIONS INDIVIDUALS	3.059,59
Capítol	01.03	PROTECCIONS COL·LECTIVES	2.257,45
Capítol	01.04	MESURES PREVENTIVES	3.258,00
Obra	01	Pressupost ESS	11.725,42
			11.725,42

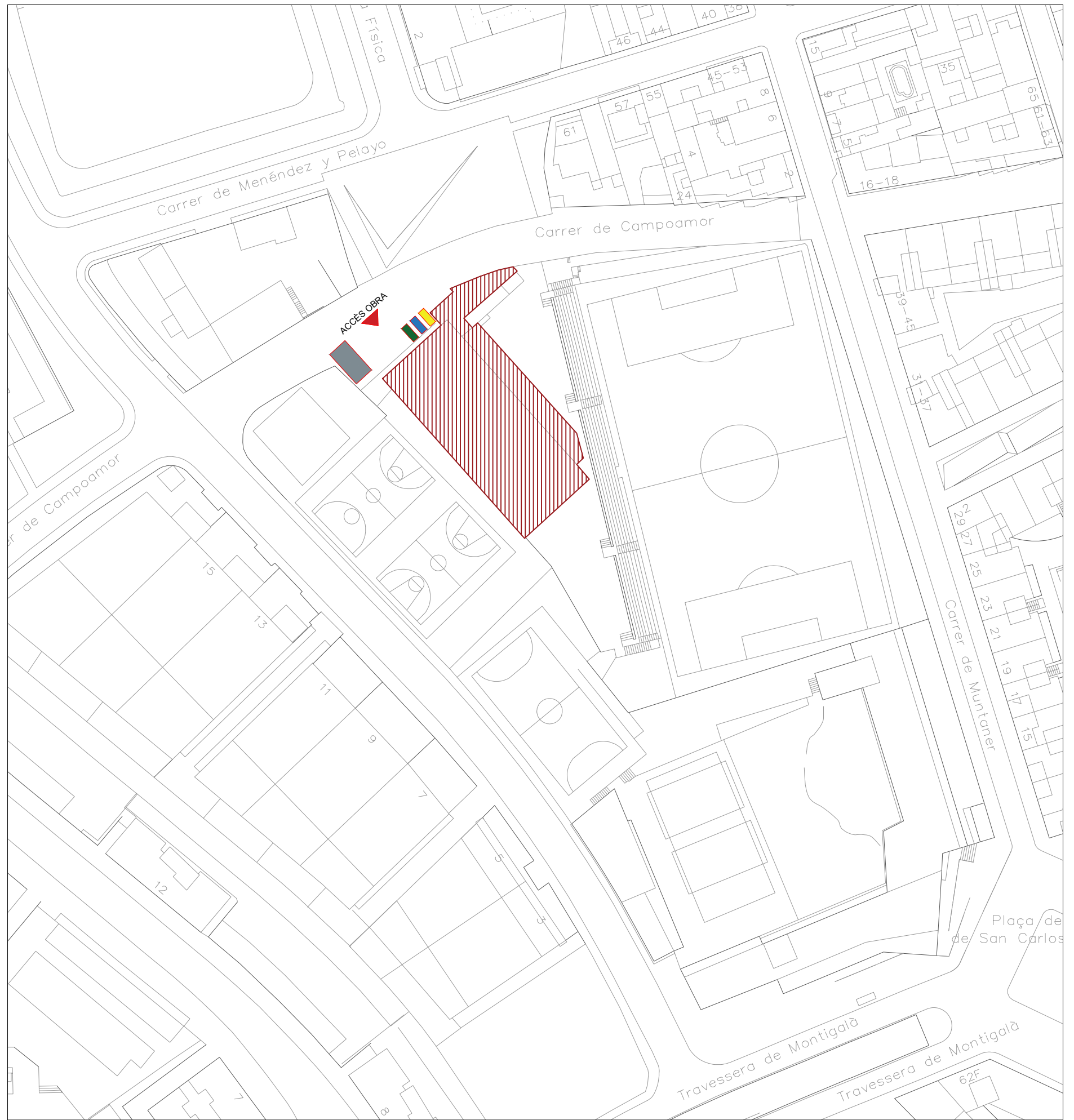
NIVELL 1 : Obra			Import
Obra	01	Pressupost ESS	11.725,42
			11.725,42




6. PLÀNOLS



- 01 - Poliesportiu Bufalà
- 02 - Poliesportiu J. Blume
- 03 - Poliesportiu Montigalà
- 04 - Poliesportiu Casagemes
- 05 - Poliesportiu La Plana

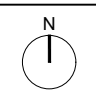
Emplaçament 1/10000



-  ZONA D'APILAMENT
-  RESIDUS D'OBRA
-  ACCÉS OBRA

Emplaçament 1/1000

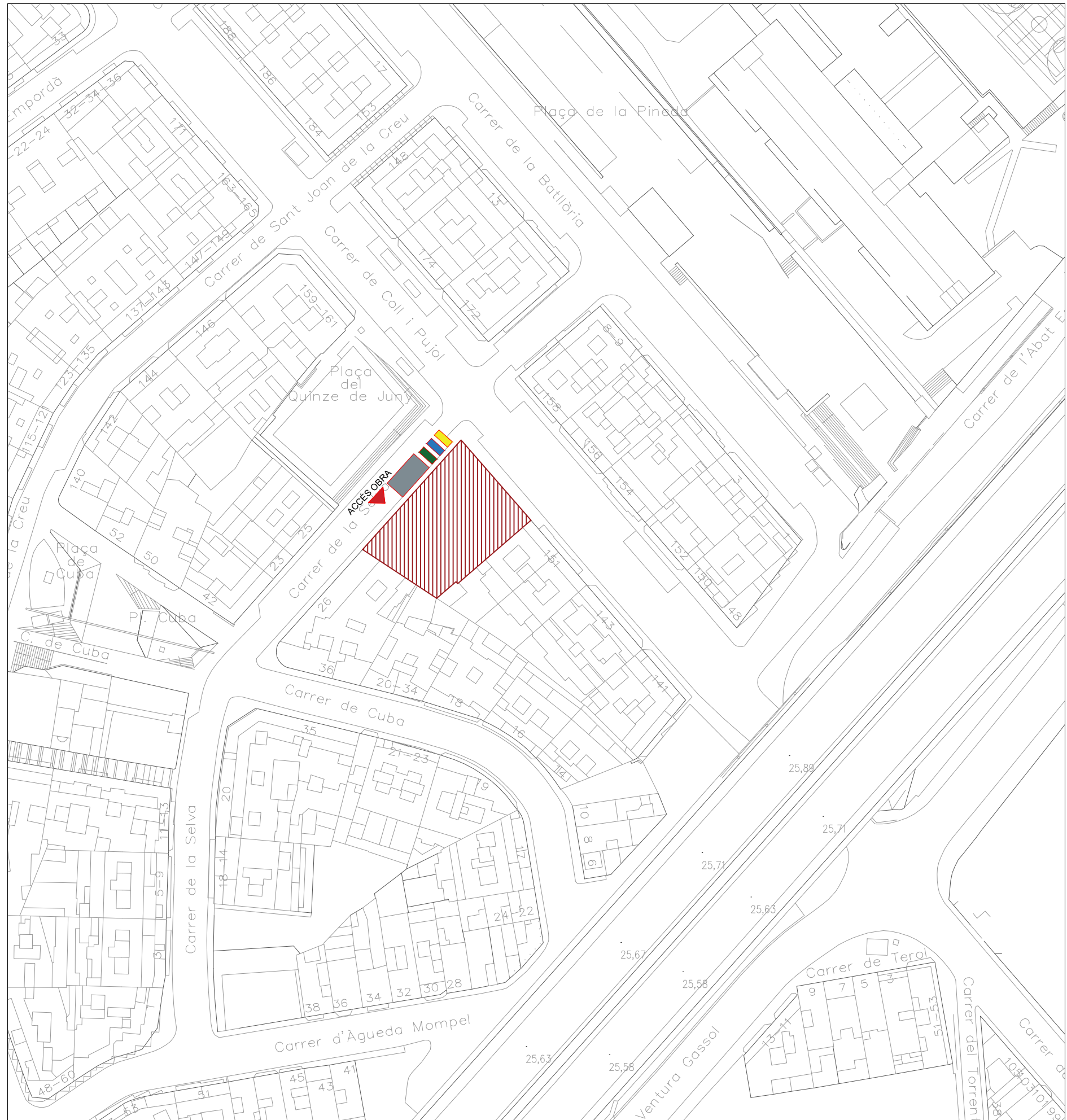
OBRA
 PROJECTE BÀSIC I D'EXECUCIÓ ACTUACIONS INTERIORS I EN LES INSTAL·LACIONS DE 5 PAVELLONS MUNICIPALS






PLÀNOL:
 PAVELLÓ BUFALÀ
 SEGURETAT I SALUT
 A3 - e: 1/1000

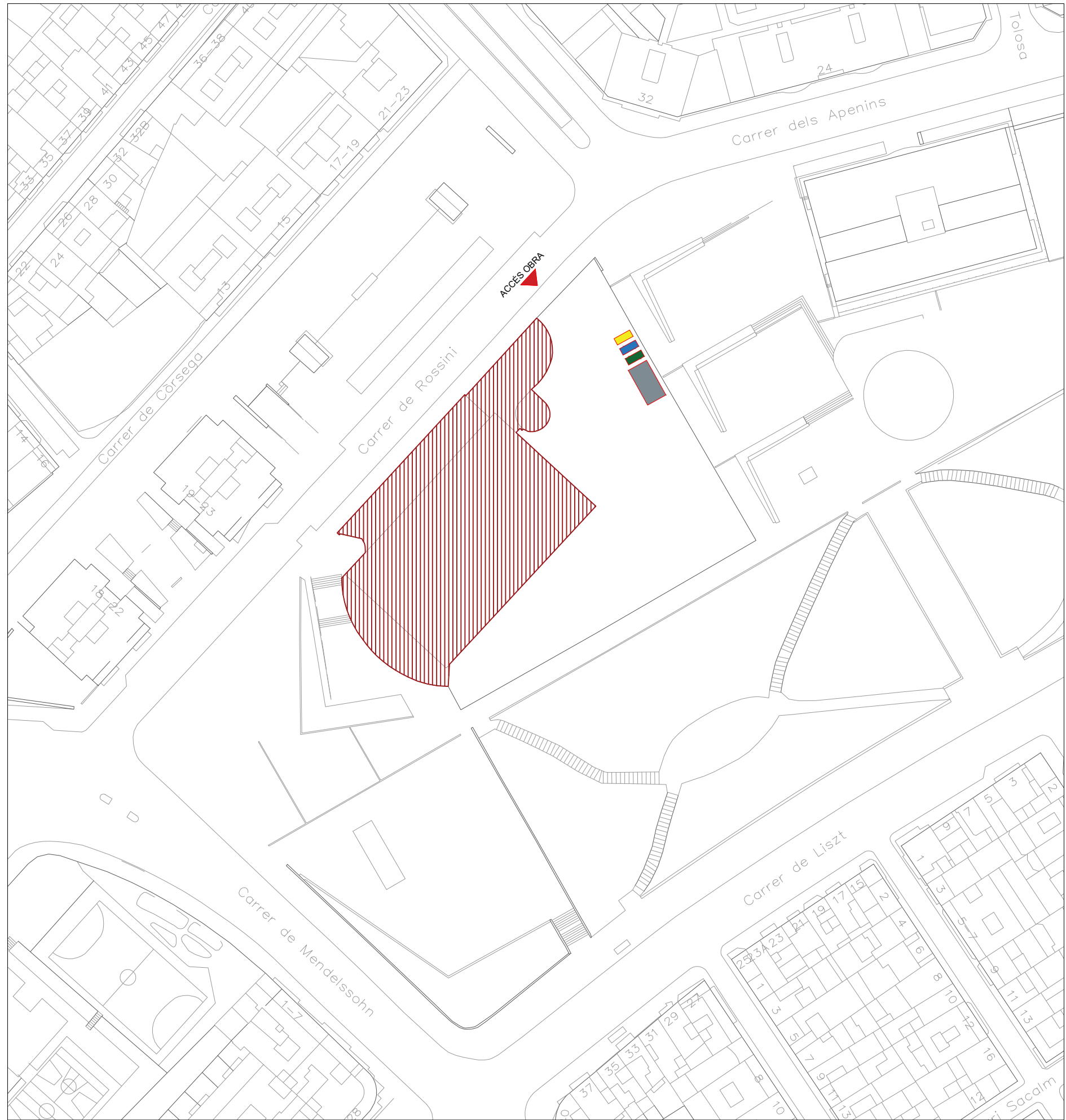
ARQUITECTES
 Rubén Martínez

Nº PLÀNOL:
ESS2
 SETEMBRE-2022






Emplaçament 1/1000

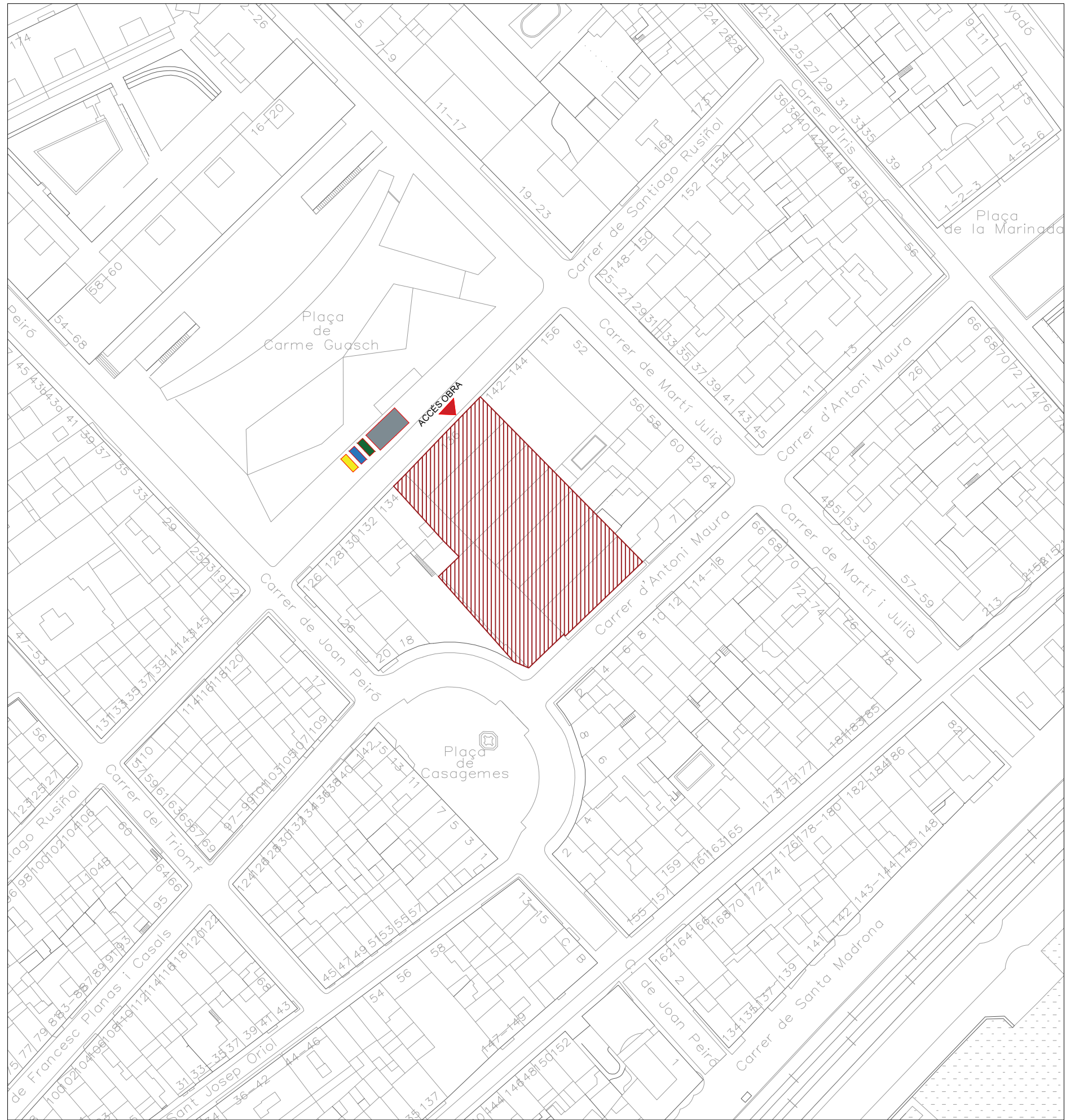
-  ZONA D'APILAMENT
-  RESIDUS D'OBRA
-  ACCÉS OBRA






Emplaçament 1/1000

-  ZONA D'APILAMENT
-  RESIDUS D'OBRA
-  ACCÉS OBRA





Emplaçament 1/1000

-  ZONA D'APILAMENT
-  RESIDUS D'OBRA
-  ACCÉS OBRA

OBRA
 PROJECTE BÀSIC I D'EXECUCIÓ ACTUACIONS INTERIORS I EN LES INSTAL·LACIONS DE 5 PAVELLONS MUNICIPALS



PLÀNOL:
 PAVELLÓ CASAGEMES
 SEGURETAT I SALUT
 A3 - e: 1/1000

ARQUITECTES
 Rubén Martínez

Nº PLÀNOL:
ESS5
 SETEMBRE-2022

Bastides de façana Perspectiva



1. Barana de cantonada
2. Travesser
3. Diagonal de punt fix
4. Sòcol
5. Passador
6. Plataforma amb trapa
7. Diagonal amb brida
8. Barana
9. Escala d'alumini
10. Marc
11. Suport d'iniciació
12. Placa
13. Plataforma metàl·lica

Bastides de façana Details

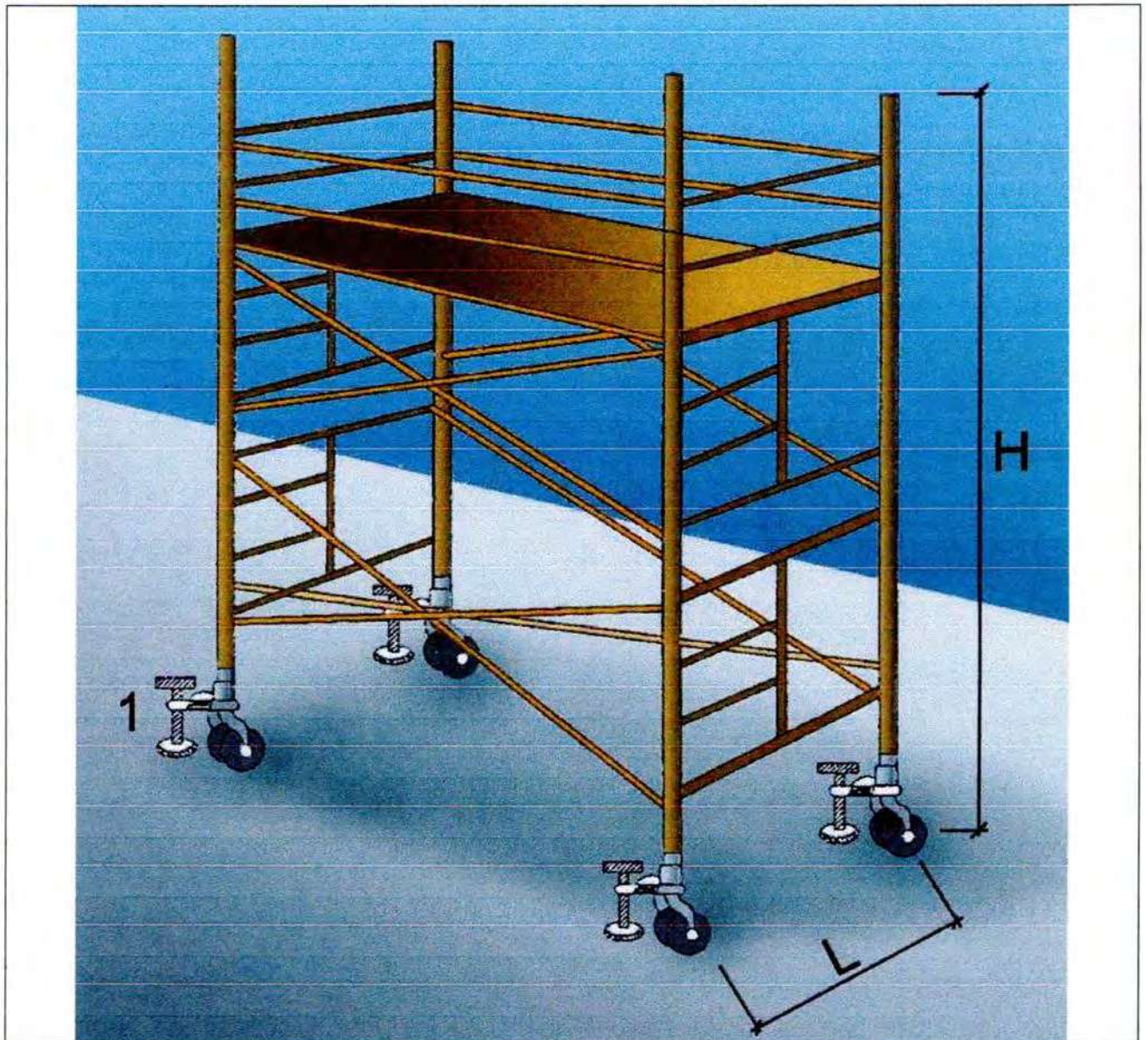


A. PERSPECTIVA

1. Placa
2. Diagonal
3. Travesser
4. Barana
5. Barana de cantonada
6. Marc
7. Plataforma
8. Plataforma amb trapa
9. Entornapeu
10. Entornapeu
11. Suplement barana
12. Peu de barana

B. DETALL

Metal·liques sobre rodes Perspectiva



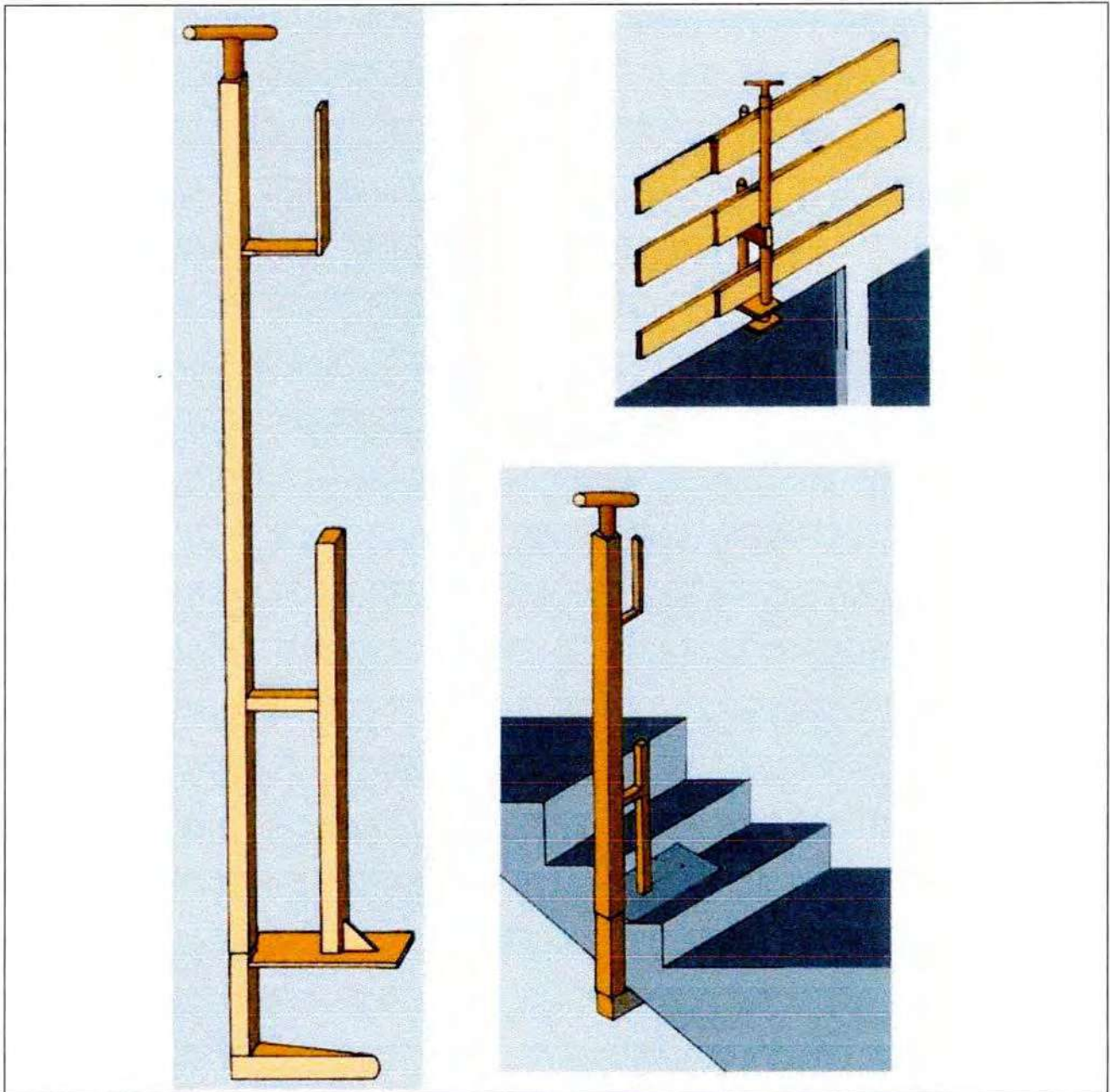
1. Suplement telescòpic opcional

$L = 1,15 H$ quan H sigui menor de 7,5 mts.

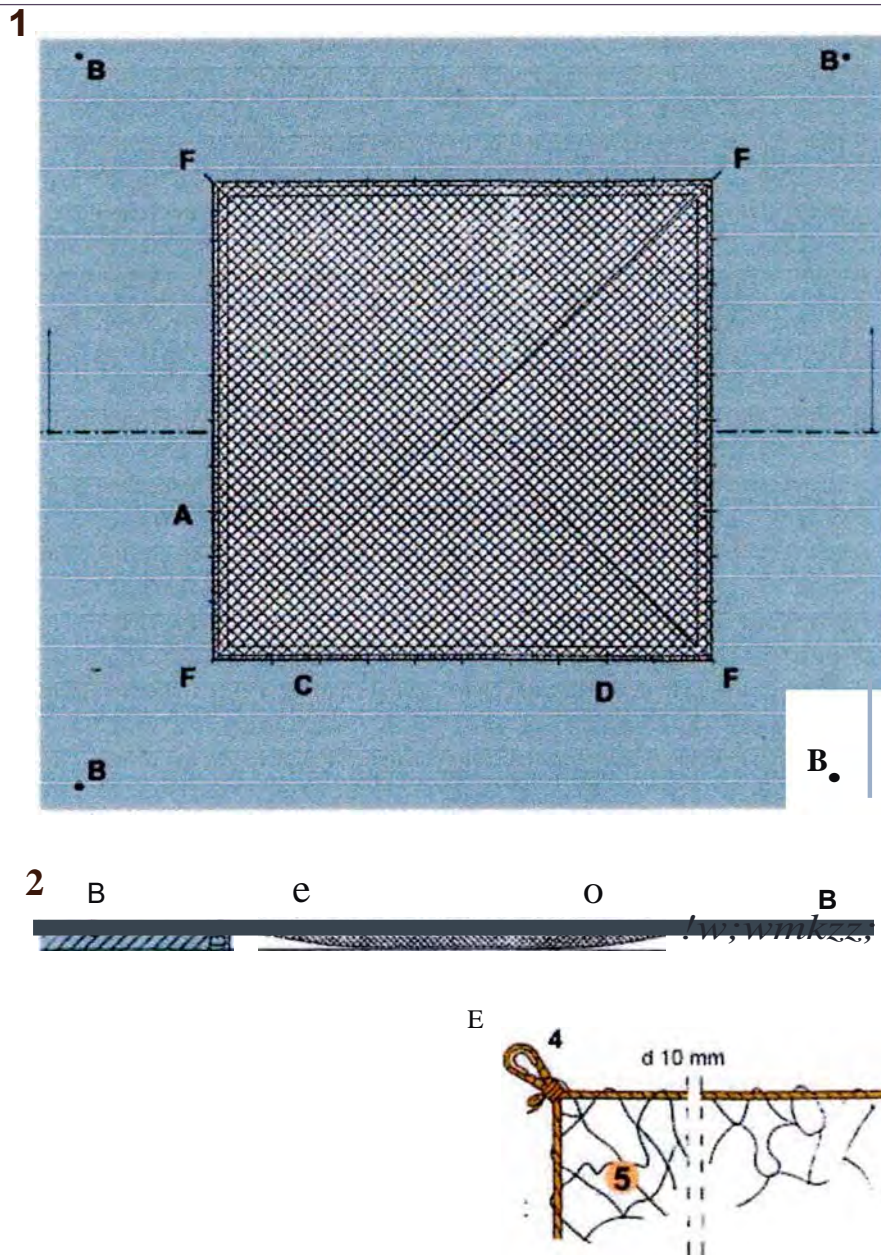
$L = 1,14 H$ quan H sigui superior de 7,5 mts.

OBSERVACIONS: En els castellets de bastides mòbils les rodes disposaran d'enclavaments (mordasses o passadors de fixació).

Baranes de seguretat
Amb sergent 1



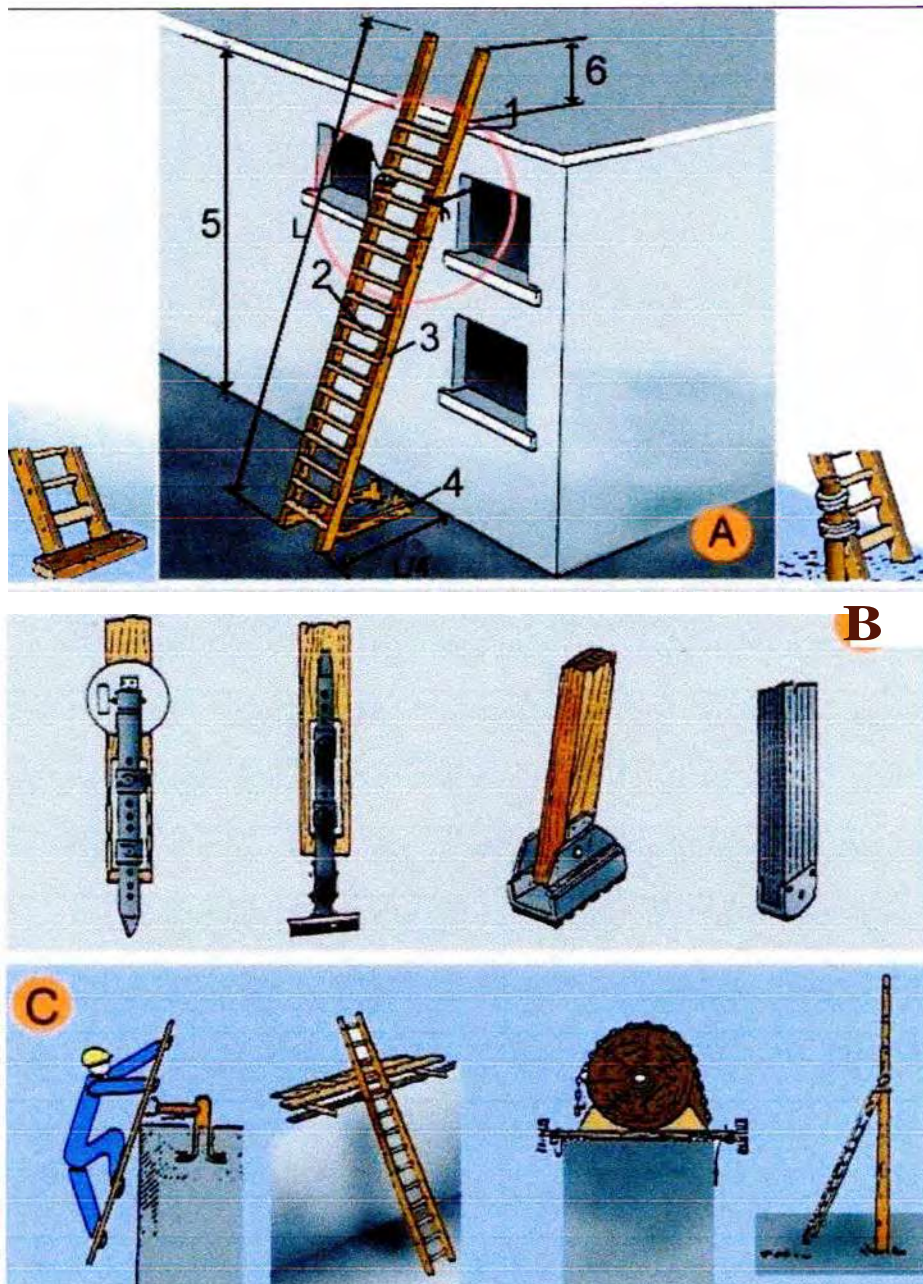
Xarxes Horitzontals Subjectada mitjançant ganxos al forjat



FORAT 5,00 x 5,00 m. XARXA NY/4 L75

- A- Ganxo de subjecció col·locat cada 0,50 m. per a subjecció de xarxa.
- B- Ganxo de subjecció col·locat a 2m. per a amarratge de cinturons de seguretat, durant muntatge i retirada de la xarxa.
- C - Corda 10 mm. per a amarratge de xarxa als ganxos de subjecció de xarxes.
- D - Pany de xarxa NY/4 L75 dimensionat en funció del forat (5 x 5 m.).
- E - Llas amb protecció.
- F - Ancoratges principals de la xarxa.

Escales de mà Details



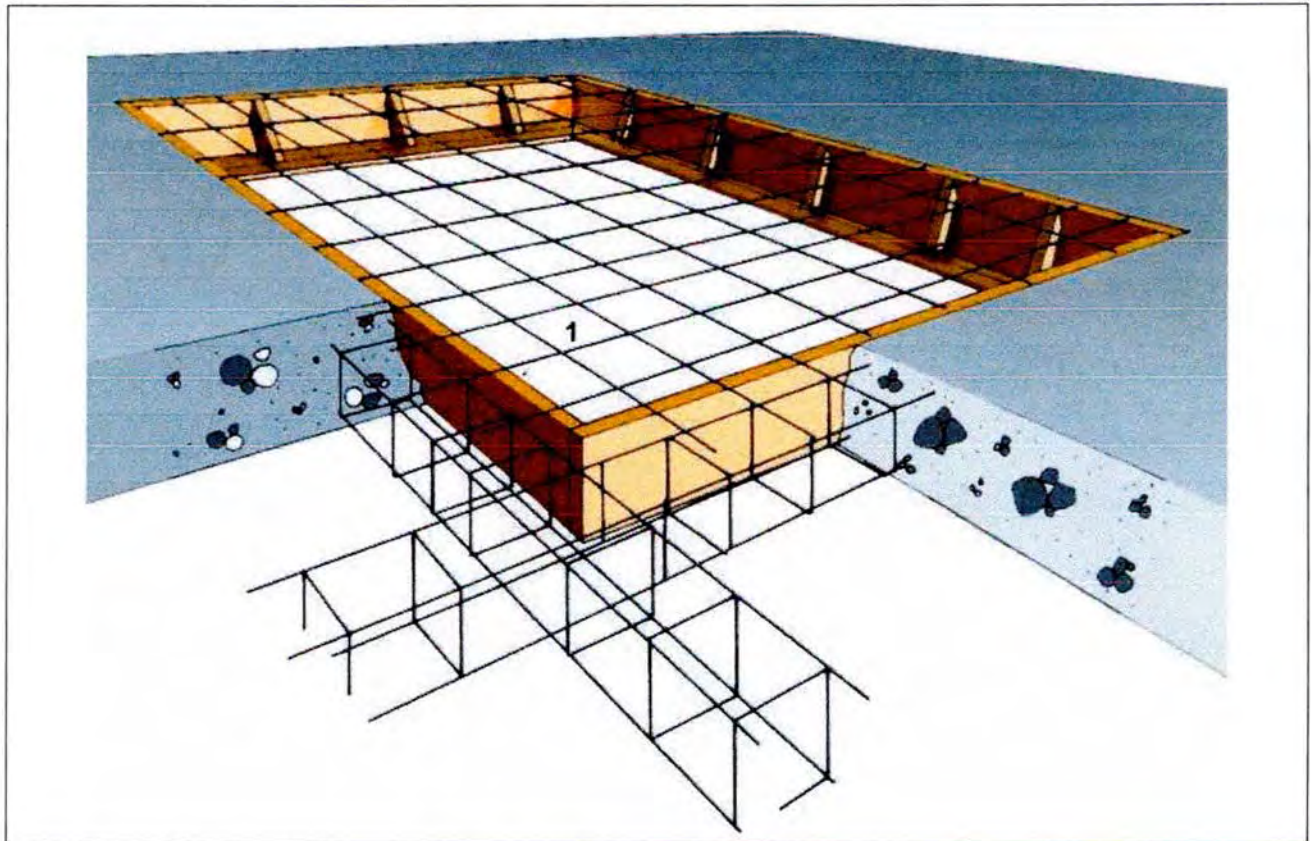
A ESCALES DE MÀ

1. Punt de recolzament
2. Esplaons engalavernats
3. Travesser d'una sola peça
4. Base
5. Fins a 5 m. màxim per escales simples
Fins a 7 m. per escales reforçades
6. Mínim 1m.

B. MECANISMES ANTILLISCANTS

C. SUBJECCIÓ A LA PART SUPERIOR

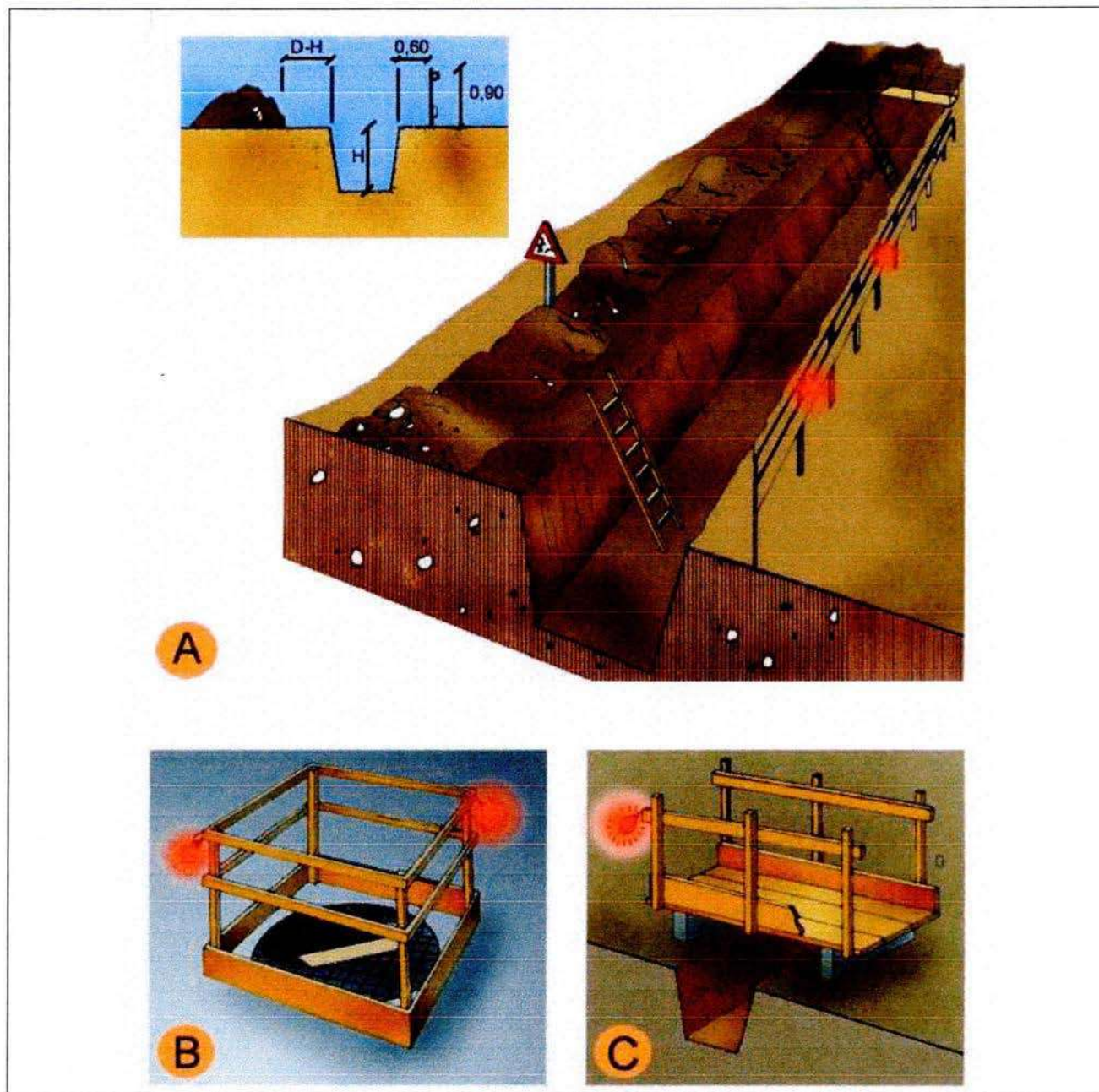
Tapes en forats de forjats
Malla electrosoldada en capa superior



1. Malla electrosoldada en capa superior.
-

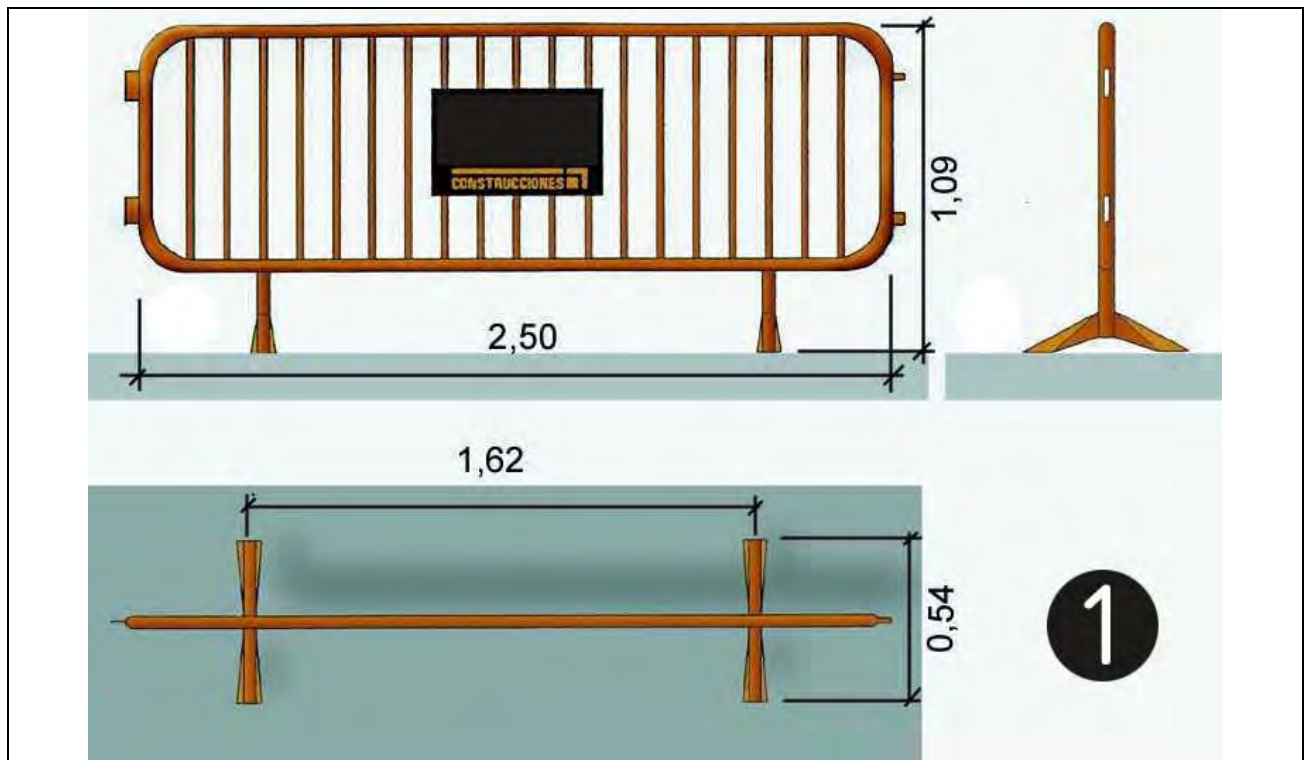
Rases

Perspectiva i detall



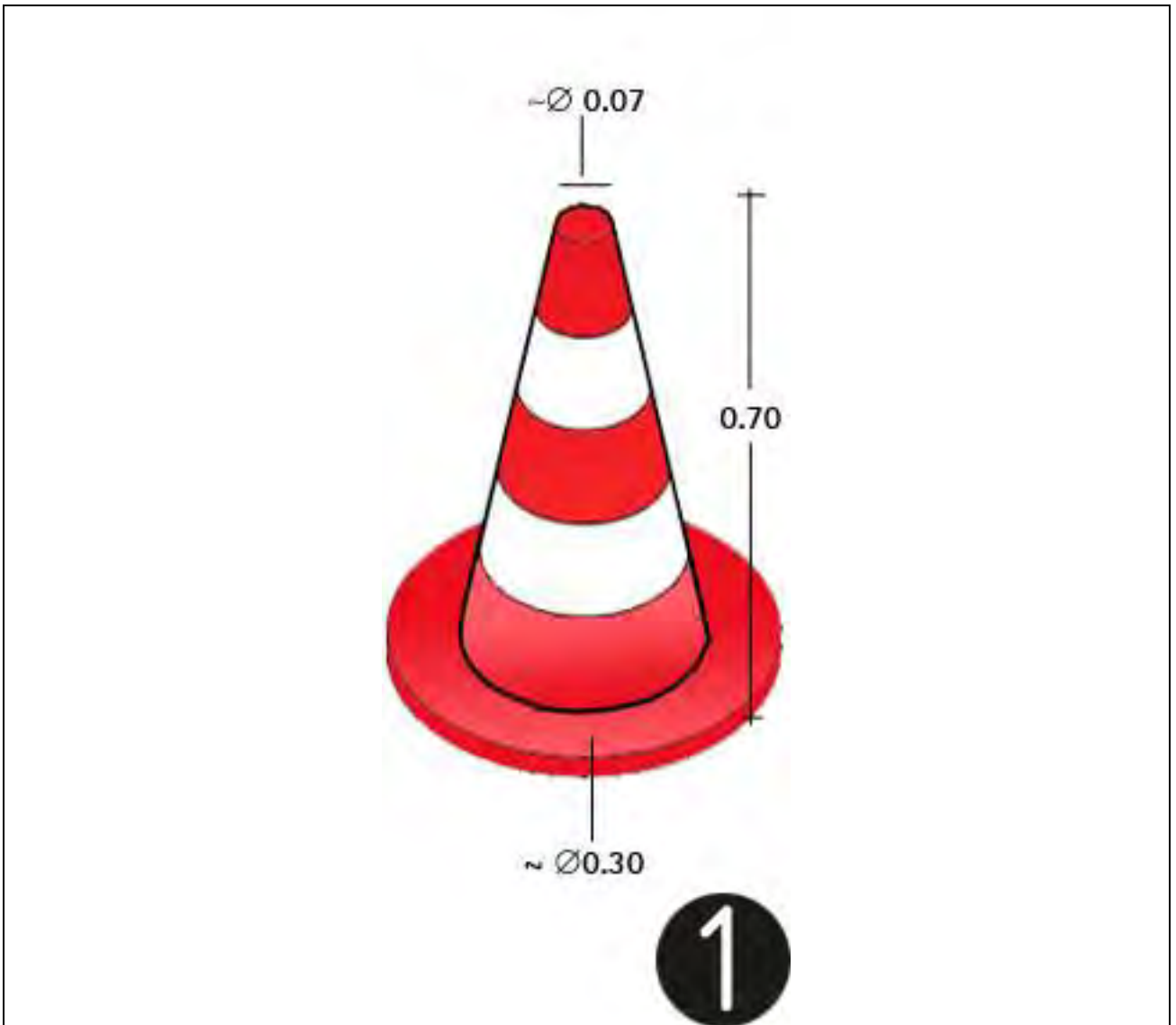
- A. PROTECCIÓ EN RASES
- B. EN FORATS I OBERTURES
- C. DETALL DE PASARELLA VIANANTS

Tanques
Tanca provisional obra



1. tanca provisional obra

**Senyalització
con de balisament**



1.con de balisament

**Senyalització
Prohibició**



**Senyalització
Obligació**



AN.III. JUSTIFICACIÓ HE-3



Annex Justificatiu CTE DB HE-3.

Eficiència Energètica de les Instal·lacions d'Enllumenat

ÍNDIX

1.	INSTALACIÓN DE ILUMINACIÓN.....	1
1.1.	OBJETO	1
1.2.	NORMATIVA DE APLICACIÓN	1
1.3.	ÁMBITO DE APLICACIÓN	1
1.3.1.	ZONAS LUMÍNICAS.....	¡ERROR! MARCADOR NO DEFINIDO.
1.4.	VALOR DE EFICIENCIA ENERGÉTICA DE LA INSTALACIÓN	1
1.5.	POTENCIA INSTALADA EN EL EDIFICIO	2
1.6.	OTROS DATOS DE LA INSTALACIÓN	4
1.6.1.	SISTEMA DE ILUMINACIÓN	4

1. INSTAL·LACIÓ D'ENLLUMENAT

1.1. OBJECTE

L'objecte d'aquest aparta té el poder argumentar el compliment dels criteris d'eficiència energètica de la instal·lació d'enllumenat dels 5 equipaments esportius. L'estudi es centra a la zona de pistes.

1.2. NORMATIVA D'APLICACIÓ

Per elaborar la memòria i el càlcul s'han seguit estrictament els condicionants que indiquen el Reial Decret 314/2006, de 17 de març, pel qual s'aprova el "Codi Tècnic de l'Edificació" i en especial el "Document Bàsic HE Estalvi d'Energia" en la seva versió de 20 de desembre de 2019.

1.3. ÀMBITO D'APLICACIÓ

S'aplica el CTE HE 3 degut a que els edificis són existents, amb una superfície total de més de 1000 m², a on es renova més del 25% de la superfície il·luminada. En aquest cas, queden excloses les instal·lacions d'enllumenat d'emergència.

1.4. VALOR D'EFICIÈNCIA ENERGÈTICA DE LA INSTAL·LACIÓ

L'eficiència energètica d'una instal·lació d'il·luminació d'una zona, es determinarà mitjançant el valor d'eficiència energètica de la instal·lació VEEI (W / m²) per cada 100 lux mitjançant la següent expressió:

$$VEEI = \frac{P \cdot 100}{S \cdot E_m}$$

(2.1)

siendo

P la potencia de la lámpara más el equipo auxiliar [W];

S la superficie iluminada [m²];

E_m la iluminancia media horizontal mantenida [lux]

La Taula 2.1 del CTE HE3 mostra els valors límit en recintes interiors. El valor VEEI límit està indicat en W / m² per cada 100lux. I està marcat en vermell, els valors de referència per a aquest projecte.

Zonas de actividad diferenciada	VEEI límite
administrativo en general	3,0
andenes de estaciones de transporte	3,0
pabellones de exposición o ferias	3,0
salas de diagnóstico ⁽¹⁾	3,5
aulas y laboratorios ⁽²⁾	3,5
habitaciones de hospital ⁽³⁾	4,0
recintos interiores no descritos en este listado	4,0
zonas comunes ⁽⁴⁾	4,0
almacenes, archivos, salas técnicas y cocinas	4,0
aparcamientos	4,0
espacios deportivos ⁽⁵⁾	4,0
estaciones de transporte ⁽⁶⁾	5,0
supermercados, hipermercados y grandes almacenes	5,0
bibliotecas, museos y galerías de arte	5,0
zonas comunes en edificios no residenciales	6,0
centros comerciales (excluidas tiendas) ⁽⁷⁾	6,0
hostelería y restauración ⁽⁸⁾	8,0
religioso en general	8,0
salones de actos, auditorios y salas de usos múltiples y convenciones, salas de ocio o espectáculo, salas de reuniones y salas de conferencias ⁽⁹⁾	8,0
tiendas y pequeño comercio	8,0
habitaciones de hoteles, hostales, etc.	10,0
locales con nivel de iluminación superior a 600lux	2,5

Per a saber els Valors Límits de les zones a estudiar, apliquem:

$$\text{Potència instal·lada (W)} \times 100 / \text{Em (lux)} \times \text{Superfície (m}^2\text{)} = \text{VEEI (W/m}^2\text{/100lux)}$$

P. Bufalà

Si tenim en compte que la potència instal·lada d'enllumenat és de 6000W, la superfície aproximada de les pistes és de 796,60m², i els luxes mitjans aproximats són de 831 lx, obtenim un valor **VEEI límite de 0,91W/m²/100lx**.

P. Joaquim Blume

Si tenim en compte que la potència instal·lada d'enllumenat és de 3680W, la superfície aproximada de les pistes és de 597,46m², i els luxes mitjans aproximats són de 741 lx, obtenim un valor **VEEI límite de 0,83W/m²/100lx**.

P. Montigalà

Si tenim en compte que la potència instal·lada d'enllumenat és de 9300W, la superfície aproximada de les pistes és de 1723,86m², i els luxes mitjans aproximats són de 803 lx, obtenim un valor **VEEI límite de 0,87W/m²/100lx**.

P. Casagemes

Si tenim en compte que la potència instal·lada d'enllumenat és de 8250W, la superfície aproximada de les pistes és de 1220,59m², i els luxes mitjans aproximats són de 745 lx, obtenim un valor **VEEI límite de 0,91W/m²/100lx**.

Per tant, si comparem aquests resultats amb els Valors límit de la taula, obtenim que:

$$\text{VEEI}_{\text{zona}} \leq \text{VEEI}_{\text{límite}}$$

1.5. POTÈNCIA INSTAL·LADA EN L'EDIFICI

La potència instal·lada en il·luminació, tenint en compte la potència de llums i equips auxiliars, no superarà els valors especificats en la Taula 2.2 del CTE HE3.

Tabla 2.2 Potencia máxima de iluminación

Uso del edificio	Potencia máxima instalada [W/m²]
Administrativo	12
Aparcamiento	5
Comercial	15
Docente	15
Hospitalario	15
Restauración	18
Auditorios, teatros, cines	15
Residencial Público	12
Otros	10
Edificios con nivel de iluminación superior a 600lux	25

Per a saber la Potència màxima Instal·lada en aquestes zones, s'aplica la fórmula:

$$\text{Potència total instal·lada (W) / Superfície (m2) = Potència Màxima (W/m2)}$$

P. Bufalà

Si tenim en compte que la potència instal·lada d'enllumenat és de 6000W, la superfície aproximada de les pistes és de 796,60m2, i els luxes mitjans aproximats són de 831 lx, obtenim un valor de Potència màxima de 7,53W/m².

P. Joaquim Blume

Si tenim en compte que la potència instal·lada d'enllumenat és de 3680W, la superfície aproximada de les pistes és de 597,46m2, i els luxes mitjans aproximats són de 741 lx, obtenim un valor de Potència màxima de 6,16W/m².

P. Montigalà

Si tenim en compte que la potència instal·lada d'enllumenat és de 9300W, la superfície aproximada de les pistes és de 1723,86m2, i els luxes mitjans aproximats són de 803 lx, obtenim un valor de Potència màxima de 5,39W/m².

P. Casagemes

Si tenim en compte que la potència instal·lada d'enllumenat és de 8250W, la superfície aproximada de les pistes és de 1220,59m2, i els luxes mitjans aproximats són de 745 lx, obtenim un valor de Potència màxima de 6,76W/m².

Por lo tanto, si comparamos dichos resultados con los Valores máximos de la tabla, obtenemos que:

$$P_{\text{tot}} / S_{\text{tot}} \leq P_{\text{max.ins}}$$

1.6. ALTRES DADES DE LA INSTAL·LACIÓ

S'ha previst de manera general la utilització de la il·luminació amb tecnologia LED, amb el grau de reproducció cromàtica i la temperatura de color adequada a cada àrea.

Els nivells d'il·luminació mínims de tots els poliesportius seran els següents:

ZONA	NIVELL LUMÍNIC MITJÀ (lux)	TIPO DE LUMINARIA
Pistas	750	Projector LED
Vestidors Passadissos	200	Downlights encastrats
		Pantalles encastrades modulars
		Pantalles superficials

1.6.1. SISTEMA D'IL·LUMINACIÓ

1.6.1.1. Sistema de control i regulació


La gestió dels nivells d'il·luminació per a automatitzar les enceses i la regulació d'espais com els d'entrenament, competició, encès mitges pistes etc., es gestionaran de manera independent pel personal designat per l'Ajuntament.

1.6.1.2. Sistema d'enceses: detecció de presència o temporització

Està previst, tal i com s'ha descrit en l'apartat anterior, l'encesa i regulació mitjançant control remot. A més, es disposarà del quadre d'encesos existent de cada edifici.

En els banys a on es reformi la instal·lació elèctrica (La Plana i Casagemes), es disposarà de detector de presència per reduir la despesa energètica d'aquests espais.

2. ANNEX ESTUDIS LUMÍNICS



PAVELLÓ BUFALÀ, BADALONA.

Contenido

Portada	1
Contenido	2
Imágenes	3
Lista de luminarias	8

Fichas de producto

Schröder - INDU FLOOD GEN2 3 6548 Flat, Glass Extra Clear, Smooth 288 LUXEON 5050@55mA NW 740 230V 449982 (1x 288 LUXEON 5050@55mA NW 740 230V)	9
---	---

Terreno 1 - Edificación 1

Planta (nivel) 1


Lista de locales / Escena de luz 1	10
Objetos de cálculo / Escena de luz 1	12

Terreno 1 - Edificación 1 - Planta (nivel) 1

Local 1

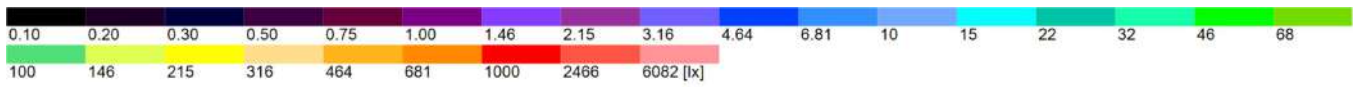
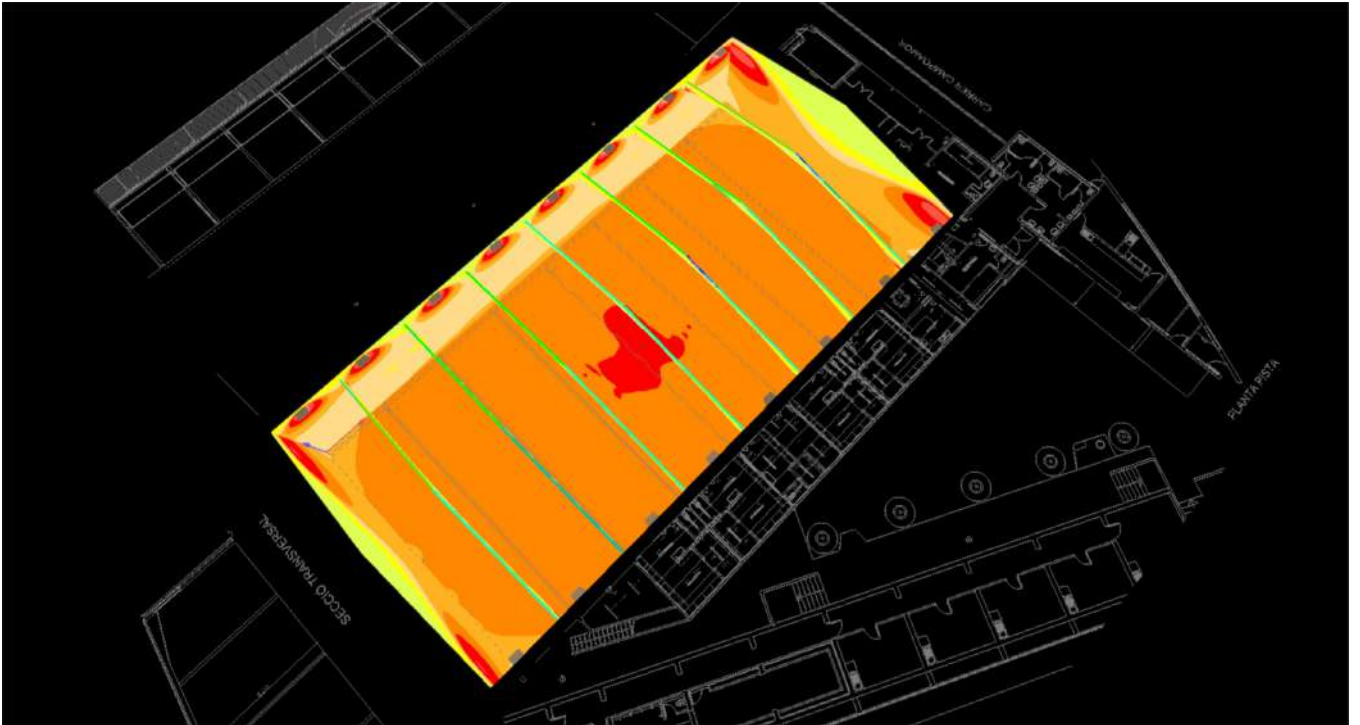
Resumen / Escena de luz 1	14
Plano de situación de luminarias	16
Lista de luminarias	19
Objetos de cálculo / Escena de luz 1	20
Superficie de cálculo 1 / Escena de luz 1 / Iluminancia perpendicular	22

Imágenes




Planta (nivel) 1 (2)

Imágenes




Planta (nivel) 1 (3)

Imágenes



Planta (nivel) 1 (4)

Imágenes



Planta (nivel) 1 (5)

Imágenes



Proyecto 0

Lista de luminarias

 Φ_{total}

945840 lm

 P_{total}

6000.0 W

Rendimiento lumínico

157.6 lm/W

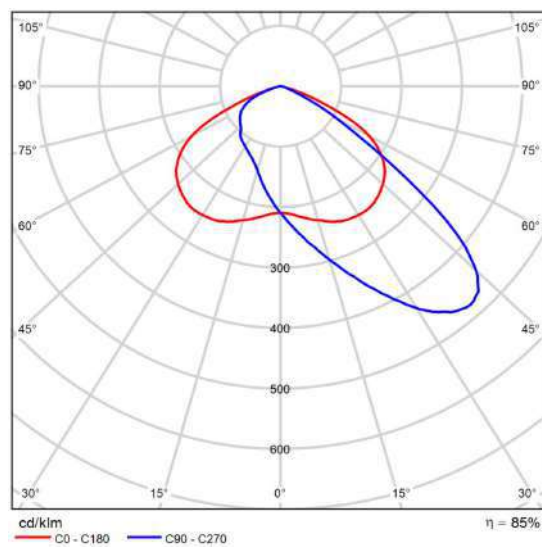
Uni.	Fabricante	N° de artículo	Nombre del artículo	P	Φ	Rendimiento lumínico
16	Schröder	449982	INDU FLOOD GEN2 3 6548 Flat, Glass Extra Clear, Smooth 288 LUXEON 5050@55mA NW 740 230V 449982	375.0 W	59115 lm	157.6 lm/W

Ficha de producto

Schröder - INDU FLOOD GEN2 3 6548 Flat, Glass Extra Clear, Smooth 288 LUXEON 5050@55mA
NW 740 230V 449982



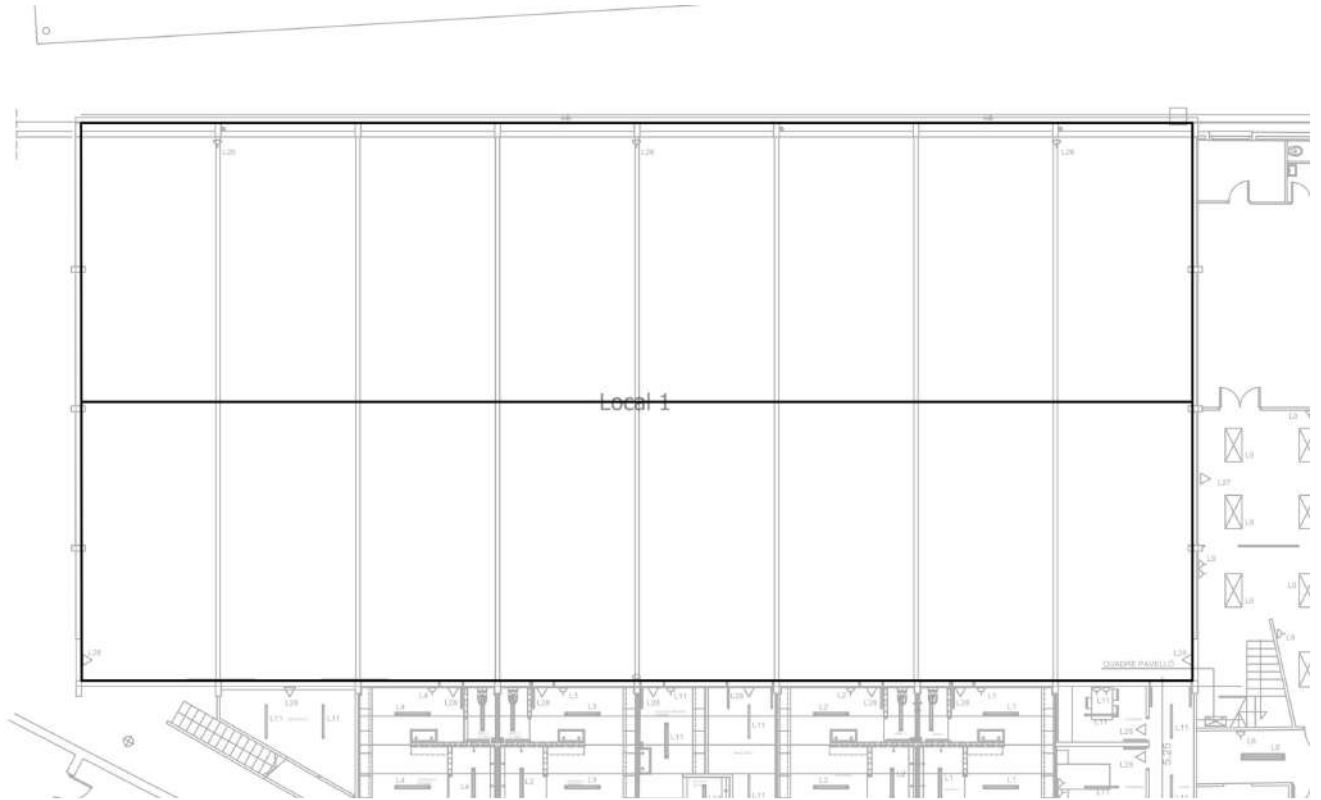
Nº de artículo	449982
P	375.0 W
$\Phi_{\text{Lámpara}}$	69609 lm
$\Phi_{\text{Luminaria}}$	59115 lm
η	84.92 %
Rendimiento lumínico	157.6 lm/W
CCT	4000 K
CRI	70



CDL polar

Edificació 1 · Planta (nivell) 1 (Escena de luz 1)

Lista de locales



Edificació 1 · Planta (nivel) 1 (Escena de luz 1)

Lista de locales

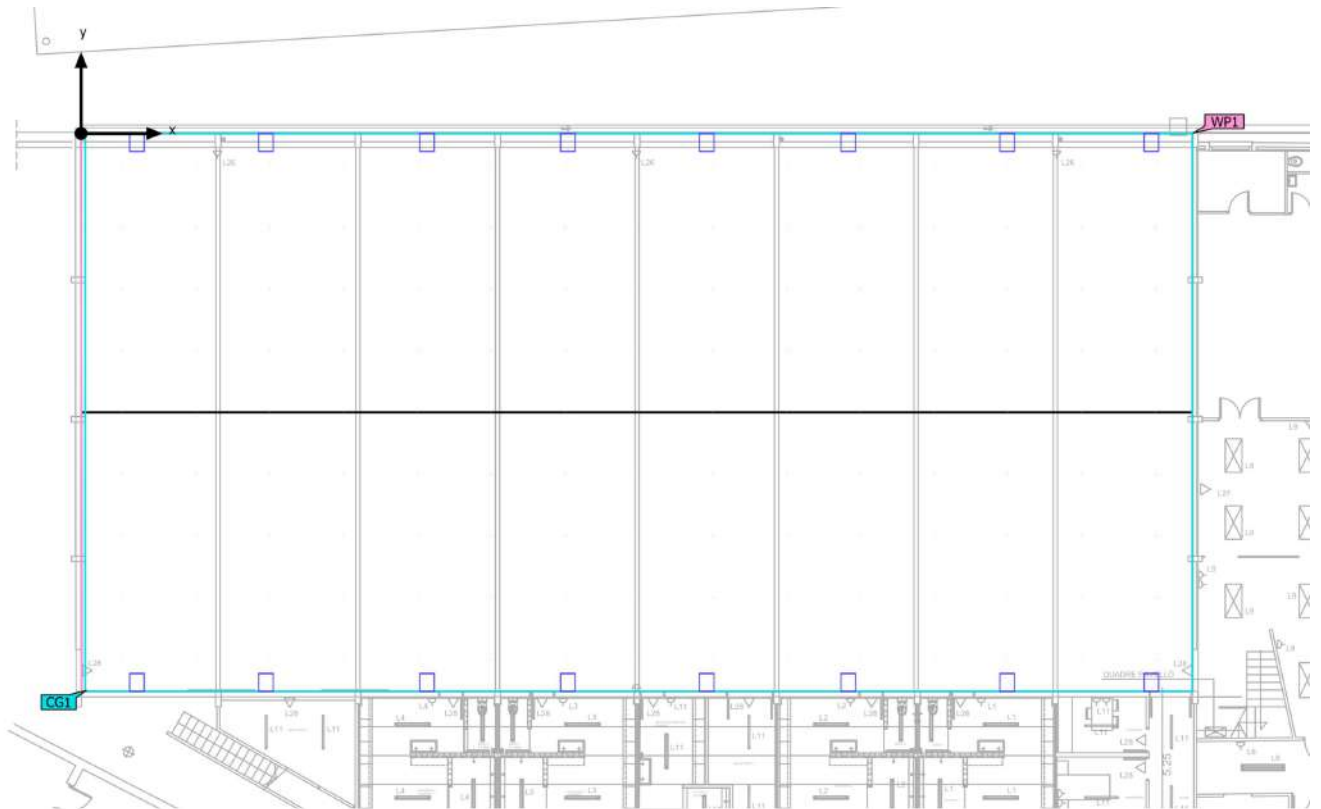
Local 1

P_{total} 6000.0 W	A_{Local} 796.60 m ²	Potencia específica de conexión 7.53 W/m ² = 0.91 W/m ² /100 lx (Local)	$\bar{E}_{perpendicular}$ (Plano útil) 831 lx
-------------------------	--------------------------------------	--	--

Uni.	Fabricante	Nº de artículo	Nombre del artículo	P	$\Phi_{Luminaria}$
16	Schröder	449982	INDU FLOOD GEN2 3 6548 Flat, Glass Extra Clear, Smooth 288 LUXEON 5050@55mA NW 740 230V 449982	375.0 W	59115 lm

Edificació 1 · Planta (nivell) 1 (Escena de luz 1)

Objetos de cálculo



Edificació 1 · Planta (nivel) 1 (Escena de luz 1)

Objetos de cálculo

Planos útiles

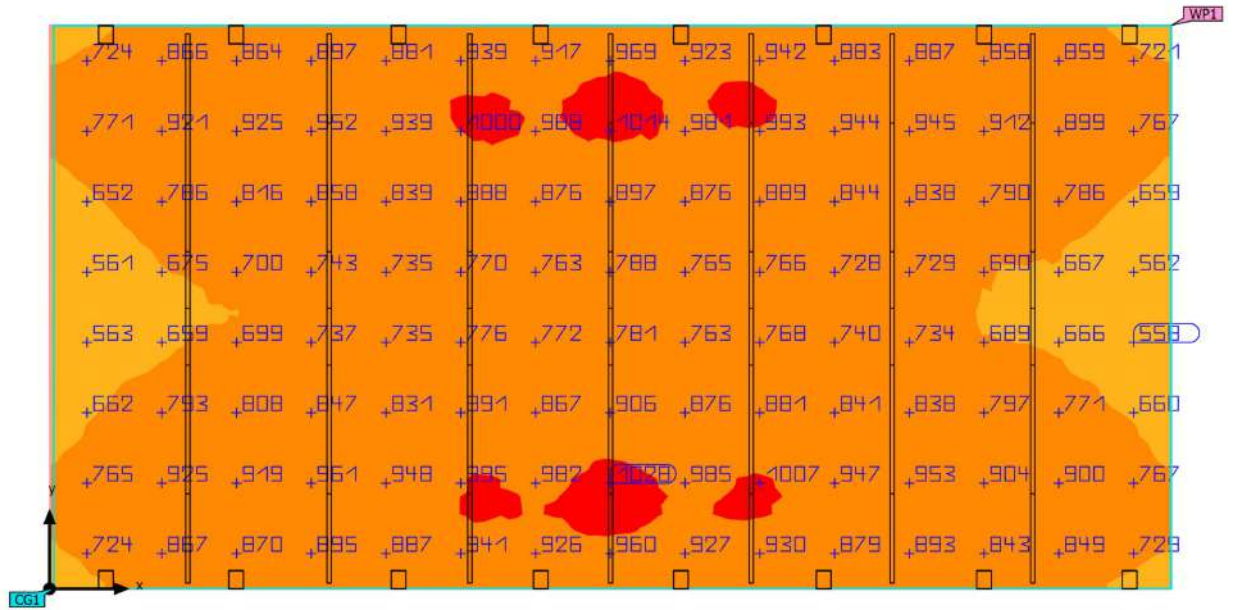
Propiedades	\bar{E}	E_{\min}	E_{\max}	g_1	g_2	Índice
Plano útil (Local 1) Iluminancia perpendicular (Adaptativamente) Altura: 0.800 m, Zona marginal: 0.000 m	831 lx	499 lx	1034 lx	0.60	0.48	WP1

Superficie de cálculo

Propiedades	\bar{E}	E_{\min}	E_{\max}	g_1	g_2	Índice
Superficie de cálculo 1 Iluminancia perpendicular Altura: 0.000 m	815 lx	602 lx	943 lx	0.74	0.64	CG1

Edificació 1 · Planta (nivel) 1 · Local 1 (Escena de luz 1)

Resumen



Edificación 1 · Planta (nivel) 1 · Local 1 (Escena de luz 1)

Resumen

Resultados

	Tamaño	Calculado	Índice
Plano útil	\bar{E} perpendicular	831 lx	WP1
	g_1	0.60	WP1
Valores de consumo	Consumo	16500 kWh/a	
Local	Potencia específica de conexión	7.53 W/m ²	
		0.91 W/m ² /100 lx	

Perfil de uso: Configuración DIALux predeterminada, Estándar (oficina)

Lista de luminarias

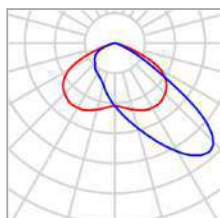
Uni.	Fabricante	Nº de artículo	Nombre del artículo	P	Φ	Rendimiento lumínico
16	Schröder	449982	INDU FLOOD GEN2 3 6548 Flat, Glass Extra Clear, Smooth 288 LUXEON 5050@55mA NW 740 230V 449982	375.0 W	59115 lm	157.6 lm/W

Edificació 1 · Planta (nivell) 1 · Local 1

Plano de situació de luminaries



Edificació 1 · Planta (nivel) 1 · Local 1

Plano de situació de luminaries

Fabricante	Schröder	P	375.0 W
Nº de artículo	449982	Φ _{Luminaria}	59115 lm
Nombre del artículo	INDU FLOOD GEN2 3 6548 Flat, Glass Extra Clear, Smooth 288 LUXEON 5050@55mA NW 740 230V 449982		
Lámpara	1x 288 LUXEON 5050@55mA NW 740 230V		

Luminaries individuales

X	Y	Altura de montaje	Luminaria
2.000 m	19.685 m	7.000 m	1
6.625 m	19.685 m	7.000 m	2
17.449 m	19.685 m	7.000 m	3
22.430 m	19.685 m	7.000 m	4
33.200 m	19.685 m	7.000 m	5
38.368 m	19.685 m	7.000 m	6
17.449 m	0.311 m	7.000 m	7
22.430 m	0.311 m	7.000 m	8
6.625 m	0.311 m	7.000 m	9
33.200 m	0.311 m	7.000 m	10
38.368 m	0.311 m	7.000 m	11

Edificació 1 · Planta (nivel) 1 · Local 1

Plano de situació de luminarias

X	Y	Altura de montaje	Luminaria
2.000 m	0.311 m	7.000 m	12
12.400 m	19.685 m	7.000 m	13
12.400 m	0.311 m	7.000 m	14
27.500 m	19.685 m	7.000 m	15
27.500 m	0.311 m	7.000 m	16

Edificació 1 · Planta (nivel) 1 · Local 1

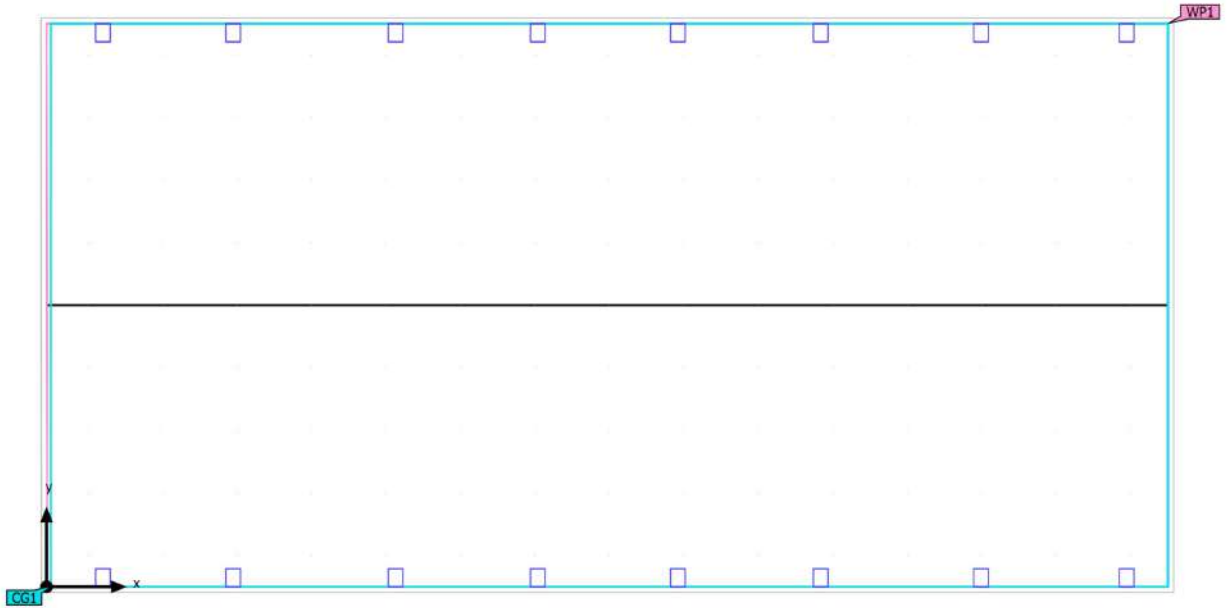
Lista de luminarias

Φ_{total} 945840 lm	P_{total} 6000.0 W	Rendimiento lumínico 157.6 lm/W
-----------------------------	-------------------------	------------------------------------

Uni.	Fabricante	N° de artículo	Nombre del artículo	P	Φ	Rendimiento lumínico
16	Schröder	449982	INDU FLOOD GEN2 3 6548 Flat, Glass Extra Clear, Smooth 288 LUXEON 5050@55mA NW 740 230V 449982	375.0 W	59115 lm	157.6 lm/W

Edificació 1 · Planta (nivel) 1 · Local 1 (Escena de luz 1)

Objetos de cálculo



Edificació 1 · Planta (nivel) 1 · Local 1 (Escena de luz 1)

Objetos de cálculo

Planos útiles

Propiedades	\bar{E}	E_{\min}	E_{\max}	g_1	g_2	Índice
Plano útil (Local 1) Iluminancia perpendicular (Adaptativamente) Altura: 0.800 m, Zona marginal: 0.000 m	831 lx	499 lx	1034 lx	0.60	0.48	WP1



Superficie de cálculo

Propiedades	\bar{E}	E_{\min}	E_{\max}	g_1	g_2	Índice
Superficie de cálculo 1 Iluminancia perpendicular Altura: 0.000 m	815 lx	602 lx	943 lx	0.74	0.64	CG1

Perfil de uso: Configuración DIALux predeterminada, Estándar (oficina)


Edificación 1 · Planta (nivel) 1 · Local 1 (Escena de luz 1)

Superficie de cálculo 1



Propiedades	\bar{E}	E_{\min}	E_{\max}	g_1	g_2	Índice
Superficie de cálculo 1 Iluminancia perpendicular Altura: 0.000 m	815 lx	602 lx	943 lx	0.74	0.64	CG1

Perfil de uso: Configuración DIALux predeterminada, Estándar (oficina)



PAVELLÓ JOAQUIM BLUME, BADALONA.

Contenido

Portada	1
Contenido	2
Imágenes	3
Lista de luminarias	4

Fichas de producto

Schröder - INDU BAY GEN3 2 6399 Integrated lenses Circular 640 LM281B Plus@106mA NW 840 230V 418322 (1x 640 LM281B Plus@106mA NW 840 230V)	5
Schröder - INDU FLOOD GEN2 3 6548 Flat, Glass Extra Clear, Smooth 192 LUXEON 5050@55mA NW 740 230V 449982 (1x 192 LUXEON 5050@55mA NW 740 230V)	6

Terreno 1 - Edificación 1

Planta (nivel) 1

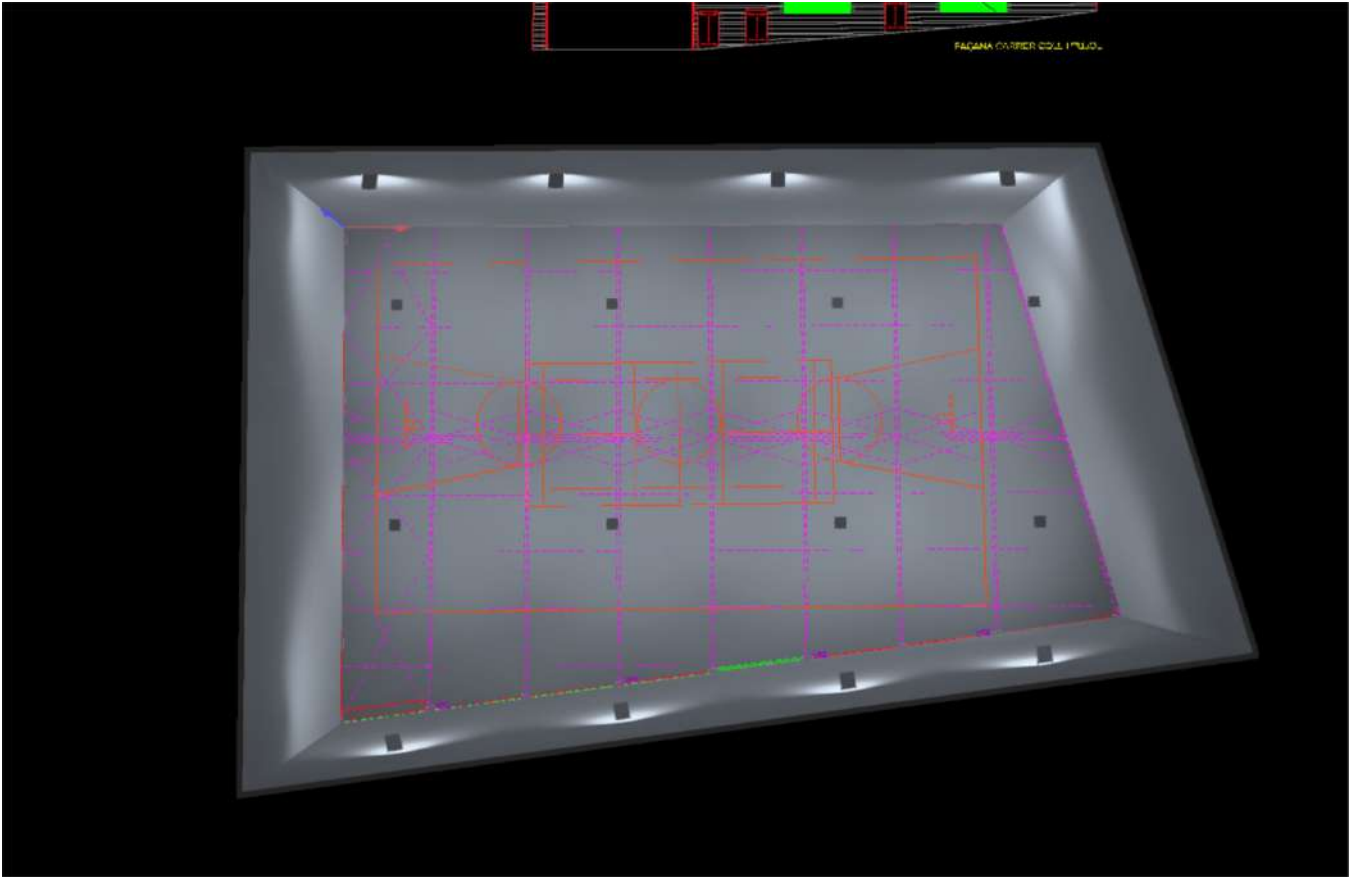
Lista de locales / Escena de luz 1	7
Objetos de cálculo / Escena de luz 1	9

Terreno 1 - Edificación 1 - Planta (nivel) 1

Local 1

Resumen / Escena de luz 1	11
Plano de situación de luminarias	13
Lista de luminarias	16
Objetos de cálculo / Escena de luz 1	17
Superficie de cálculo 1 / Escena de luz 1 / Iluminancia perpendicular	19

Imágenes



Planta (nivel) 1 (8)

Lista de luminarias

Φ_{total} 565976 lm	P_{total} 3680.0 W	Rendimiento lumínico 153.8 lm/W
-----------------------------	-------------------------	------------------------------------

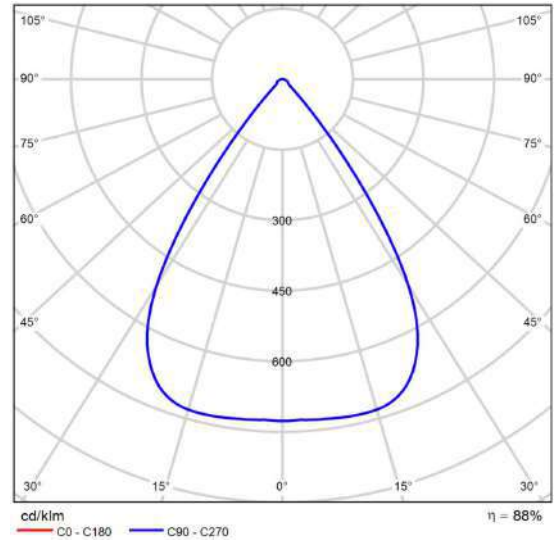
Uni.	Fabricante	Nº de artículo	Nombre del artículo	P	Φ	Rendimiento lumínico
8	Schröder	418322	INDU BAY GEN3 2 6399 Integrated lenses Circular 640 LM281B Plus@106mA NW 840 230V 418322	210.0 W	31337 lm	149.2 lm/W
8	Schröder	449982	INDU FLOOD GEN2 3 6548 Flat, Glass Extra Clear, Smooth 192 LUXEON 5050@55mA NW 740 230V 449982	250.0 W	39410 lm	157.6 lm/W

Ficha de producto

Schröder - INDU BAY GEN3 2 6399 Integrated lenses Circular 640 LM281B Plus@106mA NW 840 230V 418322



Nº de artículo	418322
P	210.0 W
$\Phi_{Lámpara}$	35776 lm
$\Phi_{Luminaria}$	31337 lm
η	87.59 %
Rendimiento lumínico	149.2 lm/W
CCT	4000 K
CRI	80



CDL polar

Valoración de deslumbramiento según UGR												
μ Techo	70	70	50	50	30	70	70	50	50	30	30	
μ Paredes	50	30	50	30	30	50	30	50	30	50	30	
μ Suelo	20	20	20	20	20	20	20	20	20	20	20	
Tamaño del local	Mirado en perpendicular al eje de lámpara					Mirado longitudinalmente al eje de lámpara						
X	Y											
2H	2H	21.1	22.0	21.4	22.2	22.4	21.1	22.0	21.4	22.2	22.4	
	3H	21.2	22.0	21.5	22.2	22.5	21.2	22.0	21.5	22.2	22.5	
	4H	21.3	22.0	21.6	22.3	22.6	21.3	22.0	21.6	22.3	22.6	
	6H	21.4	22.1	21.8	22.4	22.7	21.4	22.1	21.8	22.4	22.7	
	8H	21.5	22.1	21.8	22.4	22.7	21.5	22.1	21.8	22.4	22.7	
	12H	21.5	22.1	21.9	22.4	22.7	21.5	22.1	21.9	22.4	22.7	
4H	2H	21.0	21.7	21.3	22.0	22.2	21.0	21.7	21.3	22.0	22.2	
	3H	21.2	21.8	21.6	22.1	22.5	21.2	21.8	21.6	22.1	22.5	
	4H	21.4	22.0	21.8	22.3	22.6	21.4	22.0	21.8	22.3	22.6	
	6H	21.6	22.1	22.0	22.4	22.8	21.6	22.1	22.0	22.4	22.8	
	8H	21.7	22.1	22.1	22.5	22.9	21.7	22.1	22.1	22.5	22.9	
	12H	21.8	22.2	22.2	22.6	23.0	21.8	22.2	22.2	22.6	23.0	
8H	4H	21.4	21.9	21.9	22.3	22.7	21.4	21.9	21.9	22.3	22.7	
	6H	21.7	22.1	22.2	22.5	22.9	21.7	22.1	22.2	22.5	22.9	
	8H	21.9	22.2	22.4	22.6	23.1	21.9	22.2	22.4	22.6	23.1	
	12H	22.1	22.3	22.5	22.8	23.3	22.1	22.3	22.5	22.8	23.3	
12H	4H	21.4	21.8	21.9	22.2	22.6	21.4	21.8	21.9	22.2	22.6	
	6H	21.7	22.0	22.2	22.5	22.9	21.7	22.0	22.2	22.5	22.9	
	8H	21.9	22.2	22.4	22.6	23.1	21.9	22.2	22.4	22.6	23.1	
Variación de la posición del espectador para separaciones S entre luminarias												
S = 1.0H		-3.9 / -2.9					+3.9 / -2.9					
S = 1.5H		+6.4 / -3.1					+6.4 / -3.1					
S = 2.0H		+8.4 / -3.4					+8.4 / -3.4					
Tabla estándar		BK02					BK02					
Sumando de corrección		3.5					3.5					
Índice de deslumbramiento corregido en relación a 35776lm Flujo luminoso total												

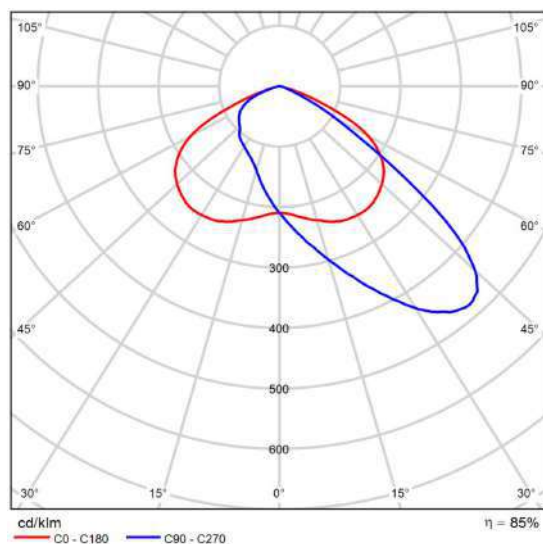
Diagrama UGR (SHR: 0.25)

Ficha de producto

Schröder - INDU FLOOD GEN2 3 6548 Flat, Glass Extra Clear, Smooth 192 LUXEON 5050@55mA
 NW 740 230V 449982



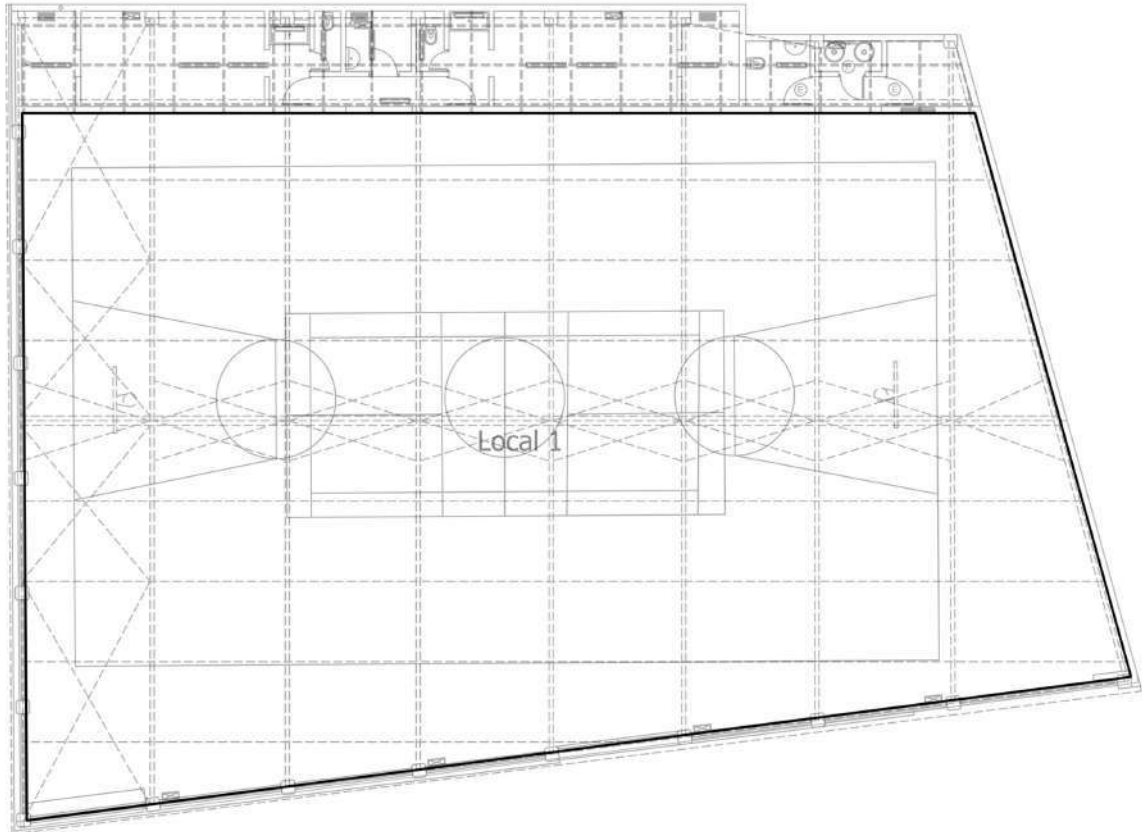
Nº de artículo	449982
P	250.0 W
$\Phi_{Lámpara}$	46406 lm
$\Phi_{Luminaria}$	39410 lm
η	84.92 %
Rendimiento lumínico	157.6 lm/W
CCT	4000 K
CRI	70



CDL polar

Edificació 1 · Planta (nivell) 1 (Escena de luz 1)

Lista de locales



Edificació 1 · Planta (nivel) 1 (Escena de luz 1)

Lista de locales

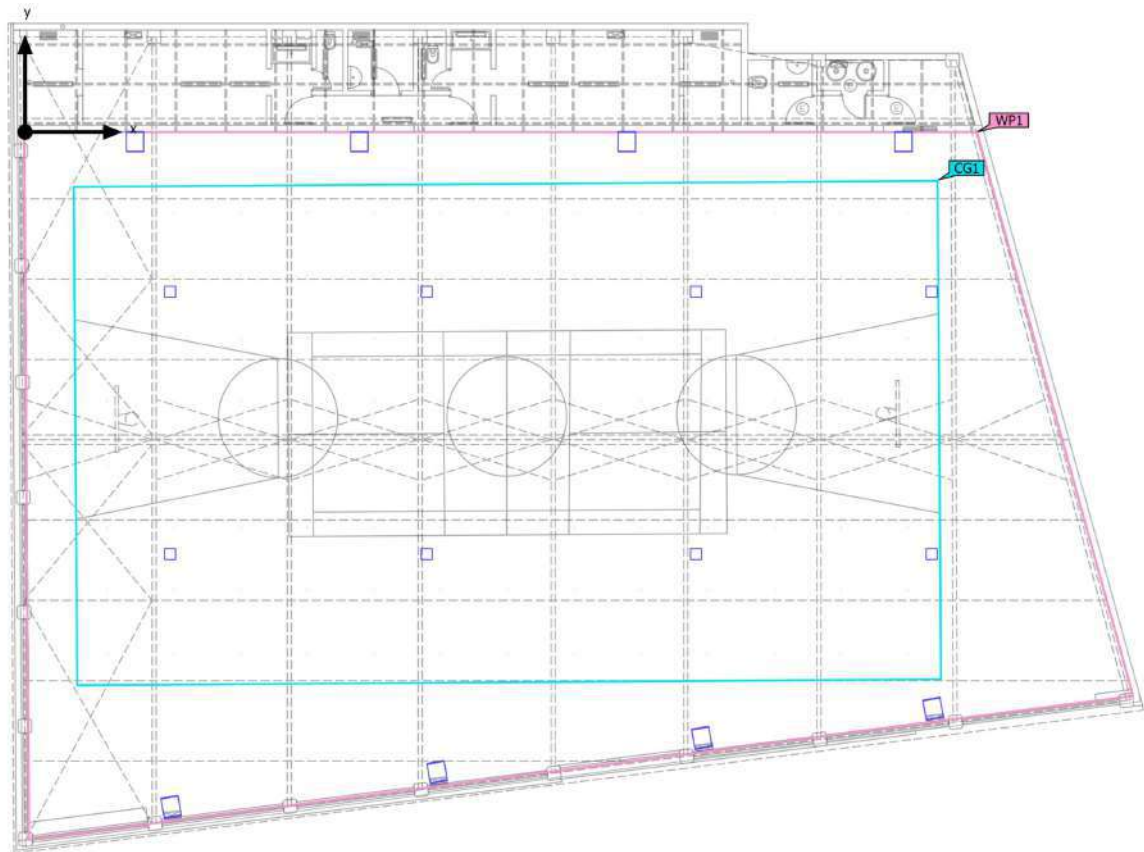
Local 1

P_{total} 3680.0 W	A_{Local} 597.46 m ²	Potencia específica de conexión 6.16 W/m ² = 0.83 W/m ² /100 lx (Local)	$\bar{E}_{perpendicular}$ (Plano útil) 741 lx
-------------------------	--------------------------------------	--	--

Uni.	Fabricante	Nº de artículo	Nombre del artículo	P	$\Phi_{Luminaria}$
8	Schröder	418322	INDU BAY GEN3 2 6399 Integrated lenses Circular 640 LM281B Plus@106mA NW 840 230V 418322	210.0 W	31337 lm
8	Schröder	449982	INDU FLOOD GEN2 3 6548 Flat, Glass Extra Clear, Smooth LUXEON 5050@55mA NW 740 230V 449982	250.0 W	39410 lm

Edificació 1 · Planta (nivell) 1 (Escena de llum 1)

Objetos de càlcul



Edificació 1 · Planta (nivel) 1 (Escena de luz 1)

Objetos de cálculo

Planos útiles

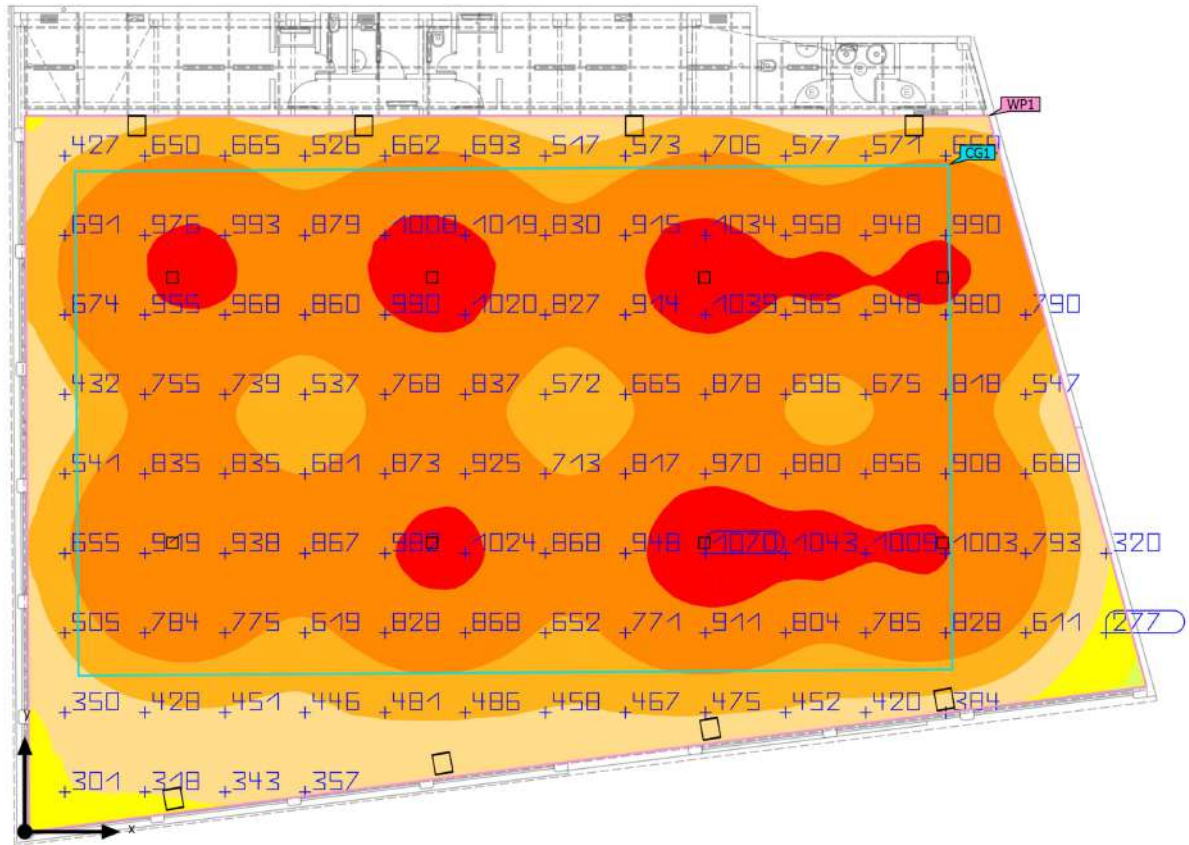
Propiedades	\bar{E}	E_{\min}	E_{\max}	g_1	g_2	Índice
Plano útil (Local 1) Iluminancia perpendicular (Adaptativamente) Altura: 0.800 m, Zona marginal: 0.000 m	741 lx	193 lx	1072 lx	0.26	0.18	WP1

Superficie de cálculo

Propiedades	\bar{E}	E_{\min}	E_{\max}	g_1	g_2	Índice
Superficie de cálculo 1 Iluminancia perpendicular Altura: 0.000 m	828 lx	621 lx	977 lx	0.75	0.64	CG1

Edificació 1 · Planta (nivell) 1 · Local 1 (Escena de luz 1)

Resumen



Base: 597.46 m² | Grado de reflexión: Techo: 70.0 %, Paredes: 50.0 %, Suelo: 20.0 % | Factor de degradación: 0.85 (Global) | Altura interior del local: 9.200 m | Altura de montaje: 7.000 m

Edificación 1 · Planta (nivel) 1 · Local 1 (Escena de luz 1)

Resumen

Resultados

	Tamaño	Calculado	Índice
Plano útil	$\bar{E}_{\text{perpendicular}}$	741 lx	WP1
	g_1	0.26	WP1
Valores de consumo	Consumo	10100 kWh/a	
Local	Potencia específica de conexión	6.16 W/m ²	
		0.83 W/m ² /100 lx	

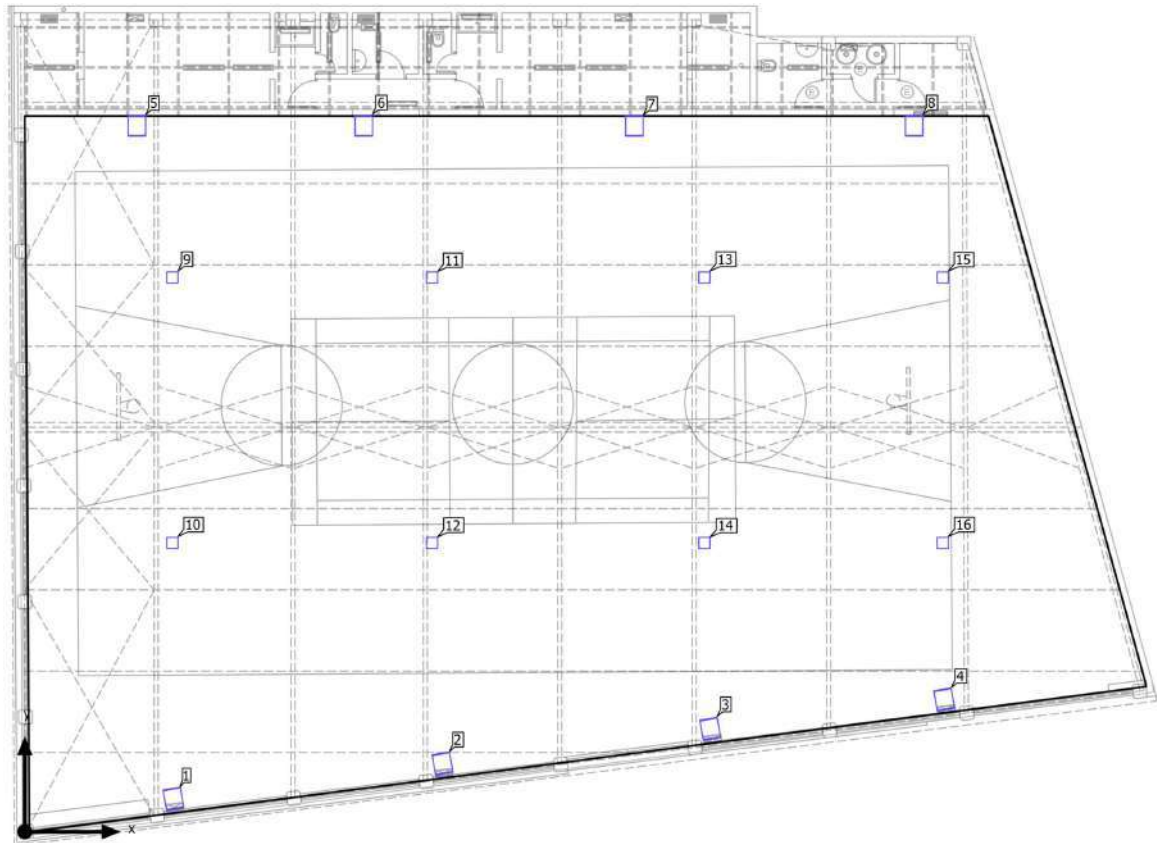
Perfil de uso: Configuración DIALux predeterminada, Estándar (oficina)

Lista de luminarias

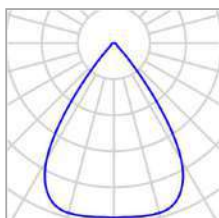
Uni.	Fabricante	Nº de artículo	Nombre del artículo	P	Φ	Rendimiento lumínico
8	Schröder	418322	INDU BAY GEN3 2 6399 Integrated lenses Circular 640 LM281B Plus@106mA NW 840 230V 418322	210.0 W	31337 lm	149.2 lm/W
8	Schröder	449982	INDU FLOOD GEN2 3 6548 Flat, Glass Extra Clear, Smooth 192 LUXEON 5050@55mA NW 740 230V 449982	250.0 W	39410 lm	157.6 lm/W

Edificació 1 · Planta (nivell) 1 · Local 1

Plano de situació de luminaries



Edificació 1 · Planta (nivel) 1 · Local 1

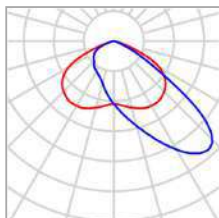
Plano de situació de luminarias

Fabricante	Schröder	P	210.0 W
Nº de artículo	418322	Φ _{Luminaria}	31337 lm
Nombre del artículo	INDU BAY GEN3 2 6399 Integrated lenses Circular 640 LM281B Plus@106mA NW 840 230V 418322		
Lámpara	1x 640 LM281B Plus@106mA NW 840 230V		

Luminarias individuales

X	Y	Altura de montaje	Luminaria
4.386 m	16.492 m	7.000 m	9
4.386 m	8.595 m	7.000 m	10
12.114 m	16.492 m	7.000 m	11
12.114 m	8.595 m	7.000 m	12
20.218 m	16.492 m	7.000 m	13
20.218 m	8.595 m	7.000 m	14
27.311 m	16.492 m	7.000 m	15
27.311 m	8.595 m	7.000 m	16

Edificació 1 · Planta (nivel) 1 · Local 1

Plano de situació de luminarias

Fabricante	Schröder	P	250.0 W
Nº de artículo	449982	Φ _{Luminaria}	39410 lm
Nombre del artículo	INDU FLOOD GEN2 3 6548 Flat, Glass Extra Clear, Smooth 192 LUXEON 5050@55mA NW 740 230V 449982		
Lámpara	1x 192 LUXEON 5050@55mA NW 740 230V		

Luminarias individuales

X	Y	Altura de montaje	Luminaria
4.420 m	0.973 m	7.000 m	1
12.428 m	2.022 m	7.000 m	2
20.395 m	3.052 m	7.000 m	3
27.357 m	3.928 m	7.000 m	4
3.331 m	21.017 m	7.000 m	5
10.085 m	21.017 m	7.000 m	6
18.136 m	21.017 m	7.000 m	7
26.459 m	21.017 m	7.000 m	8

Edificación 1 · Planta (nivel) 1 · Local 1

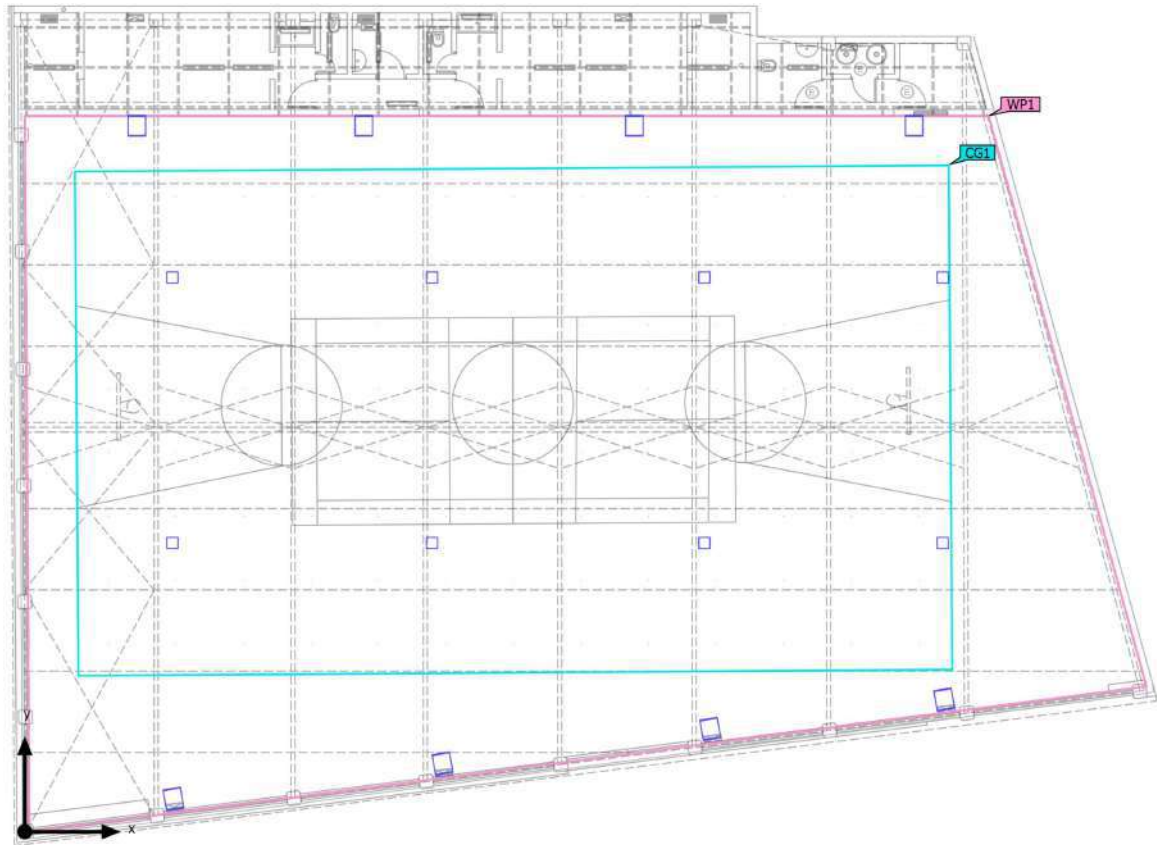
Lista de luminarias

Φ_{total} 565976 lm	P_{total} 3680.0 W	Rendimiento lumínico 153.8 lm/W
-----------------------------	-------------------------	------------------------------------

Uni.	Fabricante	Nº de artículo	Nombre del artículo	P	Φ	Rendimiento lumínico
8	Schröder	418322	INDU BAY GEN3 2 6399 Integrated lenses Circular 640 LM281B Plus@106mA NW 840 230V 418322	210.0 W	31337 lm	149.2 lm/W
8	Schröder	449982	INDU FLOOD GEN2 3 6548 Flat, Glass Extra Clear, Smooth 192 LUXEON 5050@55mA NW 740 230V 449982	250.0 W	39410 lm	157.6 lm/W

Edificació 1 · Planta (nivell) 1 · Local 1 (Escena de luz 1)

Objetos de cálculo



Edificación 1 · Planta (nivel) 1 · Local 1 (Escena de luz 1)

Objetos de cálculo

Planos útiles



Propiedades	\bar{E}	E_{\min}	E_{\max}	g_1	g_2	Índice
Plano útil (Local 1) Iluminancia perpendicular (Adaptativamente) Altura: 0.800 m, Zona marginal: 0.000 m	741 lx	193 lx	1072 lx	0.26	0.18	WP1

Superficie de cálculo

Propiedades	\bar{E}	E_{\min}	E_{\max}	g_1	g_2	Índice
Superficie de cálculo 1 Iluminancia perpendicular Altura: 0.000 m	828 lx	621 lx	977 lx	0.75	0.64	CG1


Perfil de uso: Configuración DIALux predeterminada, Estándar (oficina)

Edificació 1 · Planta (nivel) 1 · Local 1 (Escena de luz 1)
Superficie de cálculo 1



Propiedades	\bar{E}	E_{\min}	E_{\max}	g_1	g_2	Índice
Superficie de cálculo 1 Iluminancia perpendicular Altura: 0.000 m	828 lx	621 lx	977 lx	0.75	0.64	CG1

Perfil de uso: Configuración DIALux predeterminada, Estándar (oficina)



PAVELLÓ MONTIGALÀ, BADALONA.

Contenido

Portada	1
Contenido	2
Imágenes	3
Lista de luminarias	9

Fichas de producto

Opple Lighting - LEDFloodHO-P-310W-4000-N (1x LEDFloodHO-P-310W-4000-N)	10
---	----

Terreno 1 - Edificación 1

Planta (nivel) 1

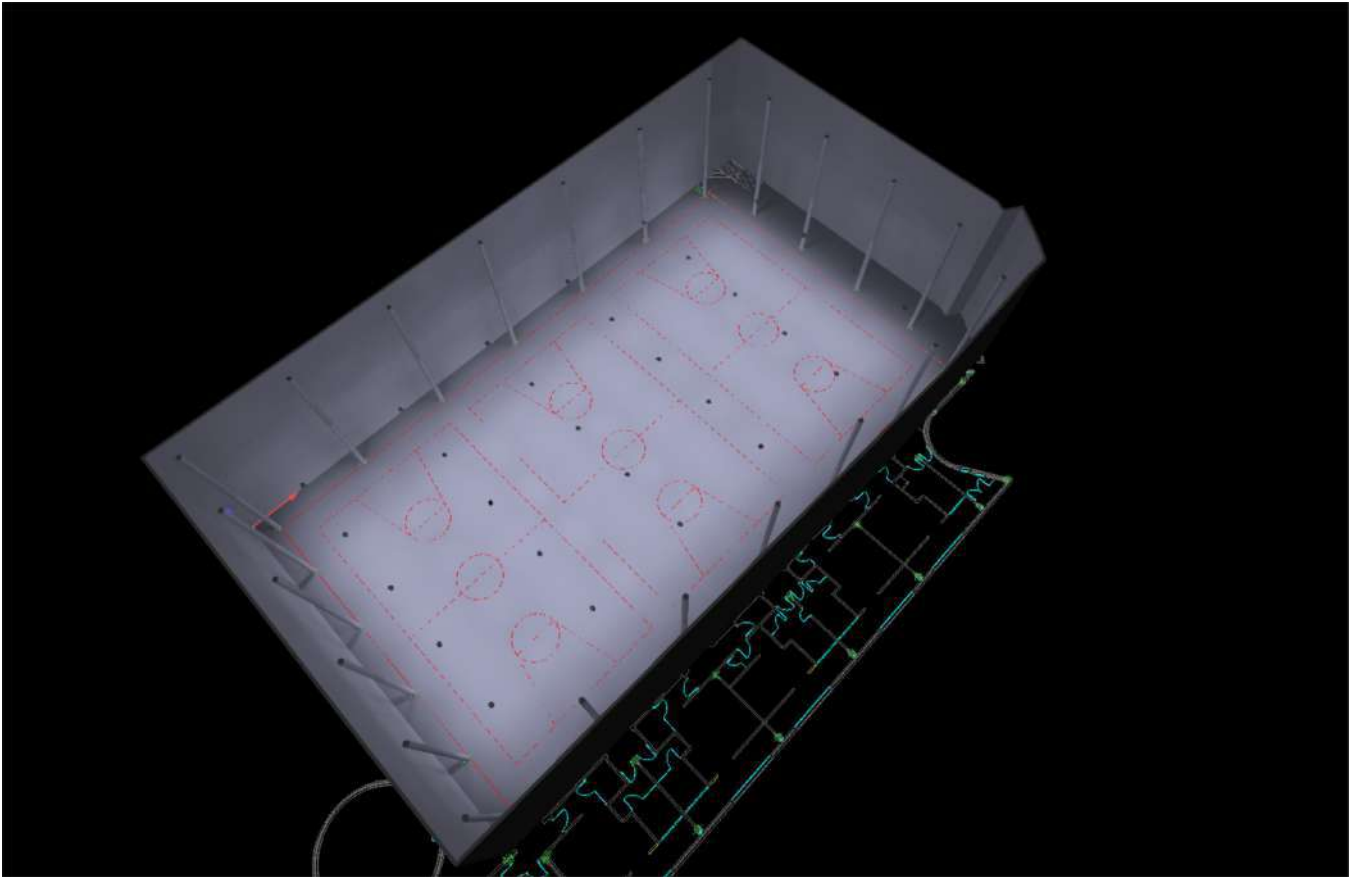
Lista de locales / Escena de luz 1	11
Objetos de cálculo / Escena de luz 1	13

Terreno 1 - Edificación 1 - Planta (nivel) 1

Local 1

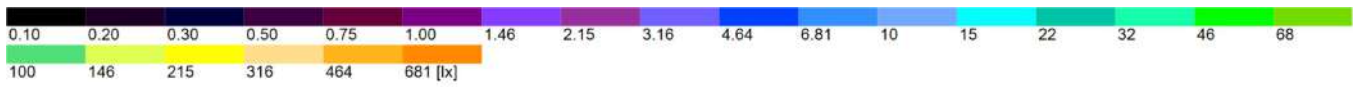
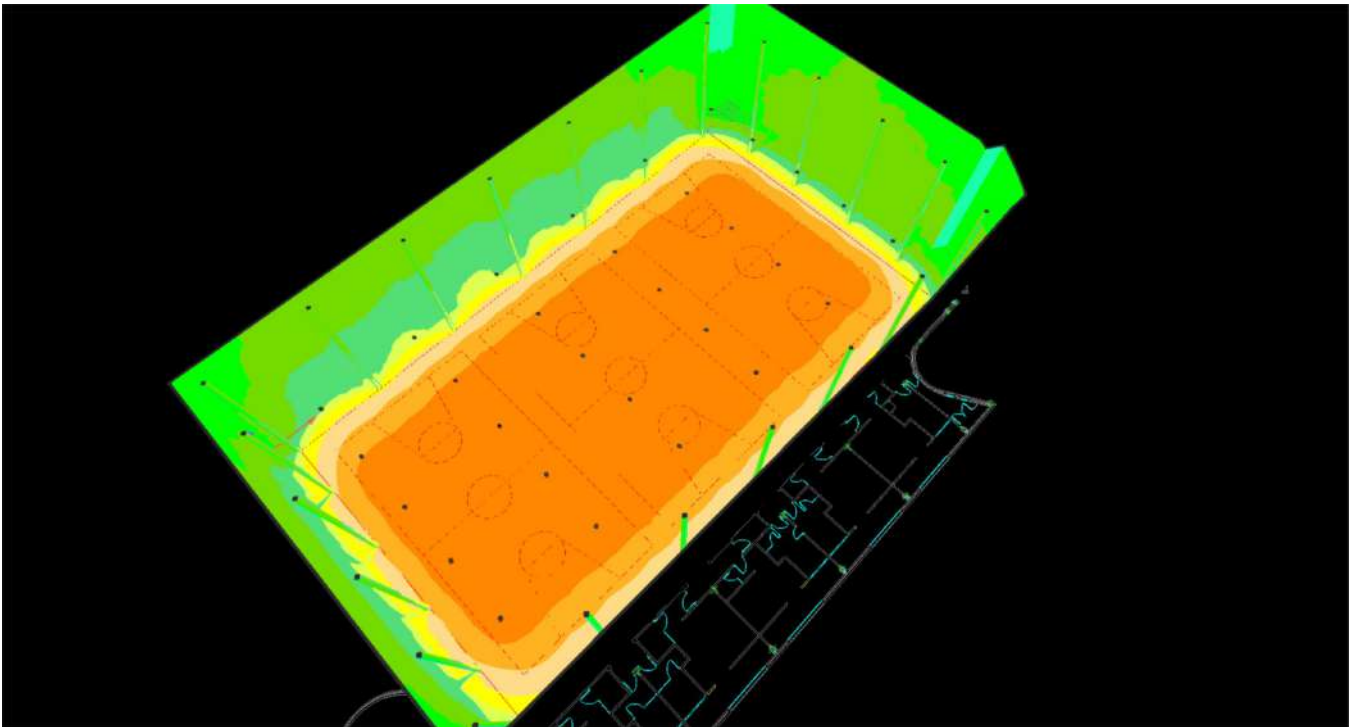
Resumen / Escena de luz 1	15
Plano de situación de luminarias	17
Lista de luminarias	21
Objetos de cálculo / Escena de luz 1	22
Superficie de cálculo 1 / Escena de luz 1 / Iluminancia perpendicular	24

Imàgenes



Planta (nivel) 1 (3)

Imágenes



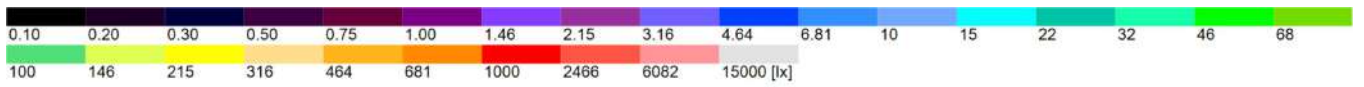
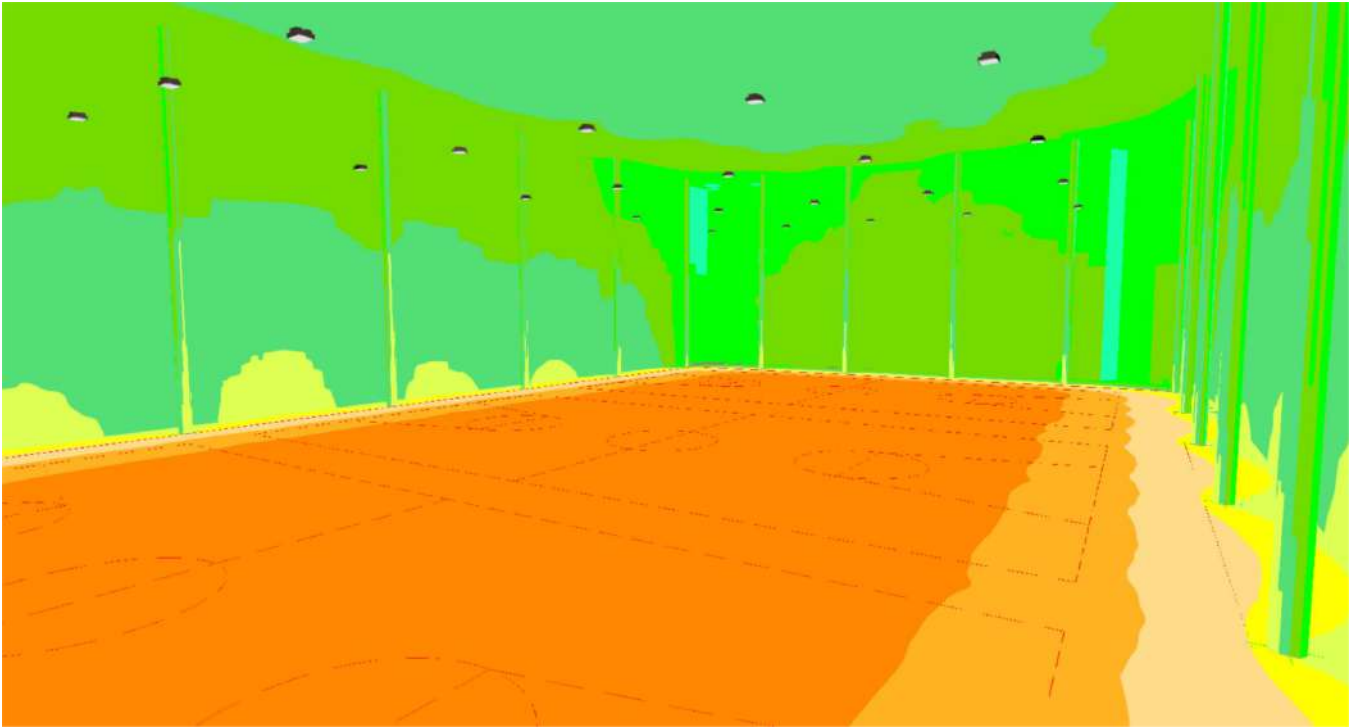
Planta (nivel) 1 (4)

Imágenes



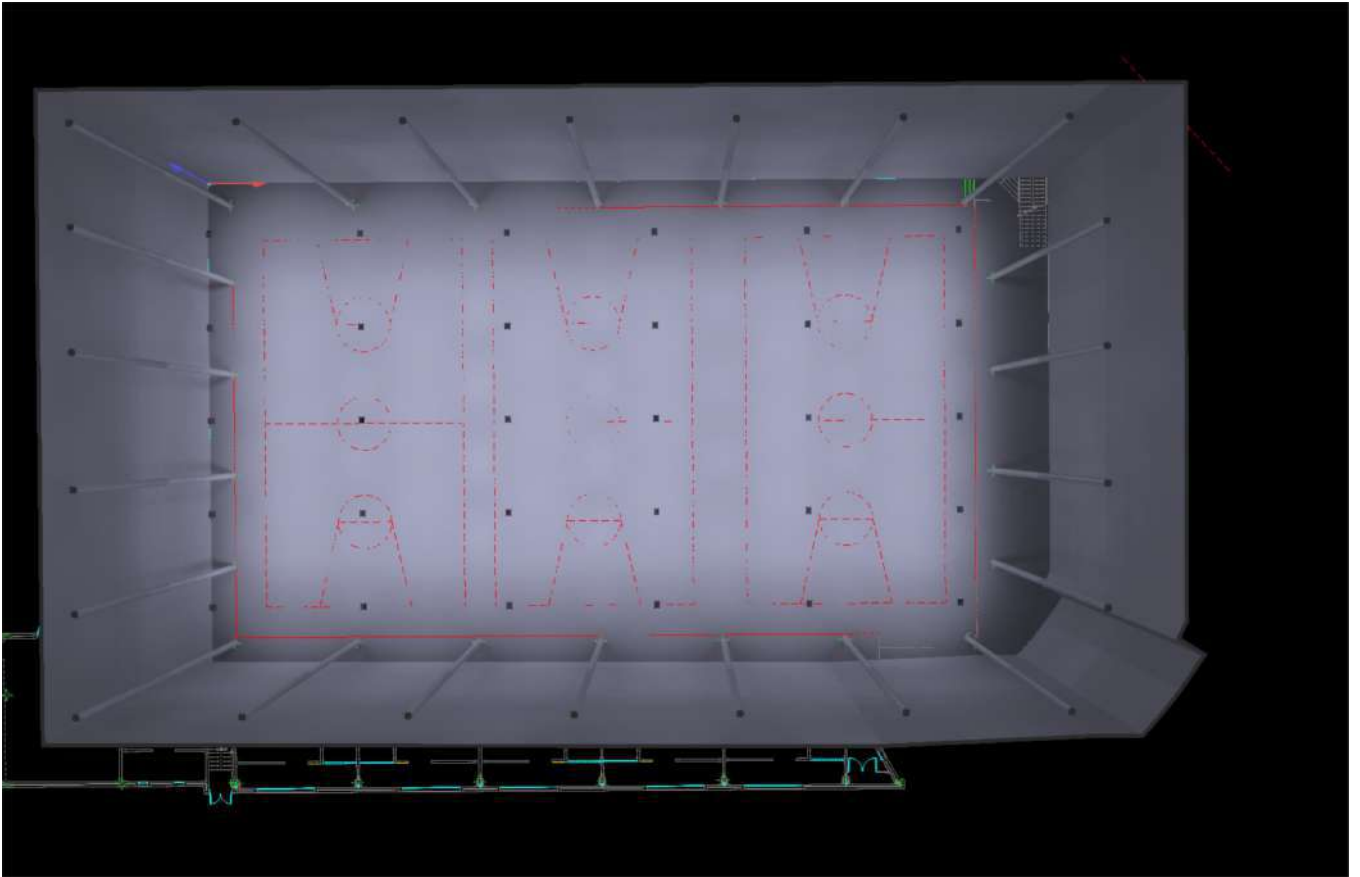
Planta (nivel) 1 (5)

Imágenes



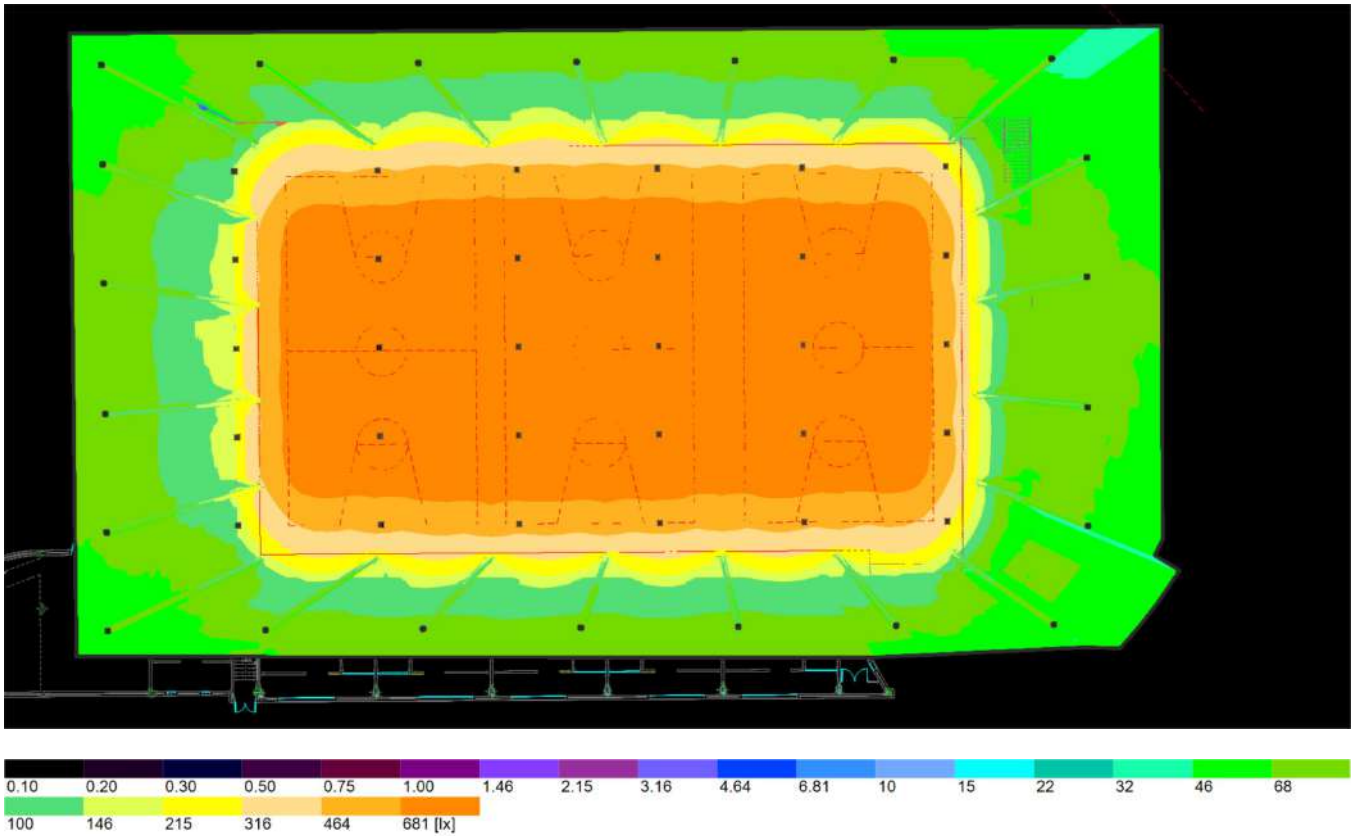
Planta (nivel) 1 (6)

Imágenes



Planta (nivel) 1 (7)

Imágenes



Planta (nivel) 1 (8)

Lista de luminarias

 Φ_{total}

1200000 lm

 P_{total}

9300.0 W

Rendimiento lumínico

129.0 lm/W

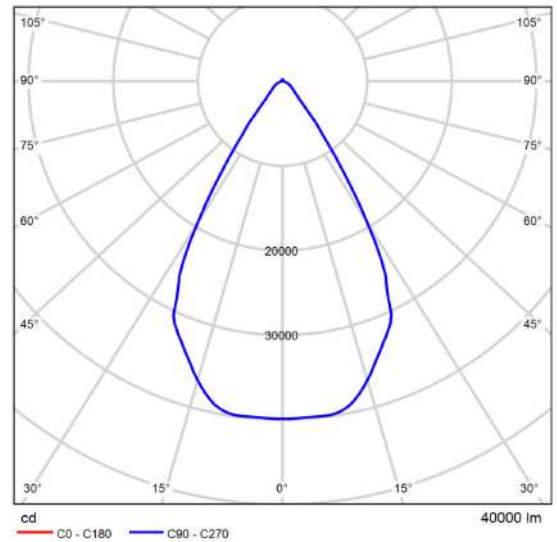
Uni.	Fabricante	Nº de artículo	Nombre del artículo	P	Φ	Rendimiento lumínico
30	Oppe Lighting	54301704560 0	LEDfloodHO-P-310W-4000-N	310.0 W	39955 lm	128.9 lm/W

Ficha de producto

Opple Lighting - LEDFloodHO-P-310W-4000-N



Nº de artículo	543017045600
P	310.0 W
Φ _{Luminaria}	39955 lm
Rendimiento lumínico	128.9 lm/W
CCT	4000 K
CRI	70



CDL polar

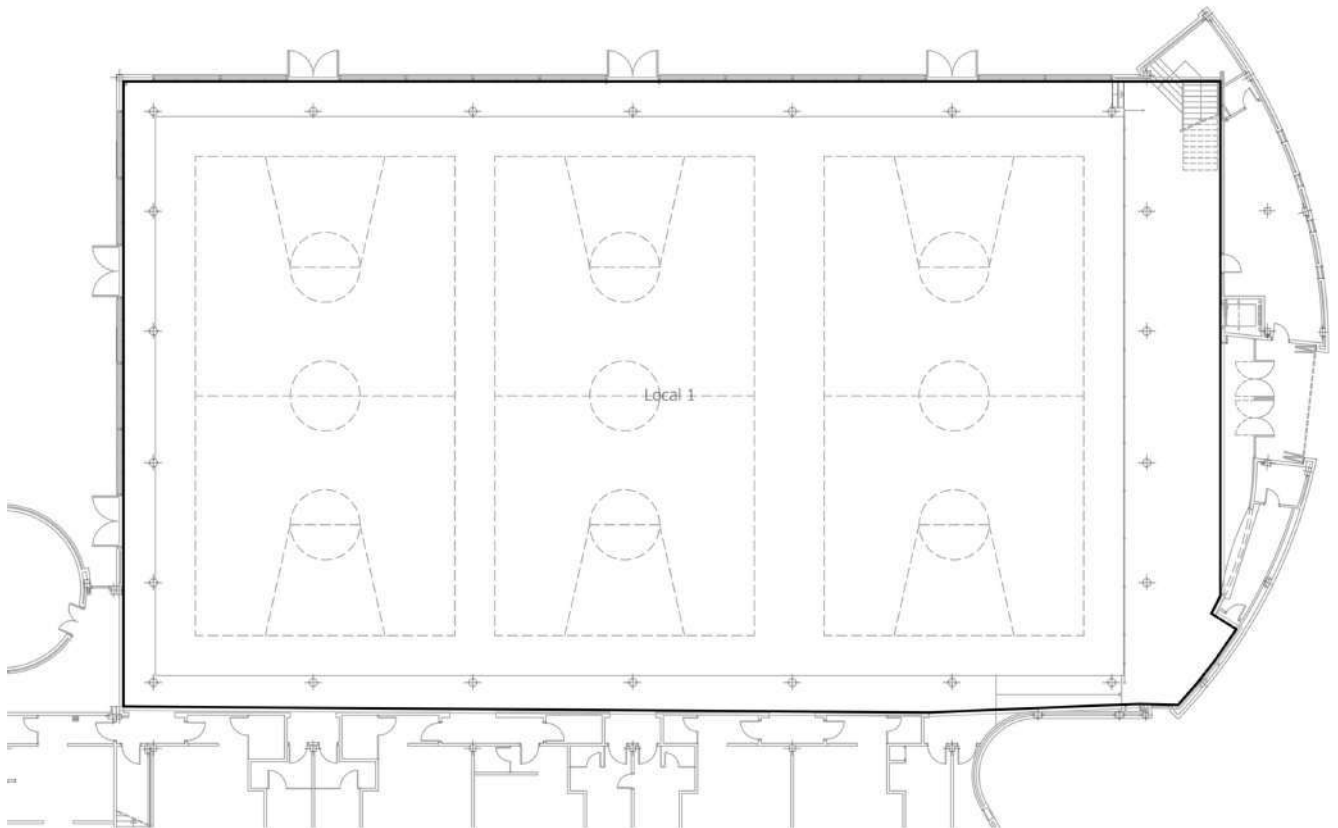
Professional luminaire with special optics for area lighting. Including IP68 connector for easy connection. Up to 40% energy saving compared to HID solutions. Different optics to illuminate sport pitches (Class II/III NEN-EN 12193:2018) and open areas. Robust design: full IP66 and IK08 protection. Anodized aluminium heatsink, ideal for coastal environments.

Valoración de deslumbramiento según UGR													
μ		70	70	50	50	30	70	70	50	50	30	30	
μ		50	30	50	30	30	50	30	50	30	30	30	
μ		20	20	20	20	20	20	20	20	20	20	20	
Tamaño del local		Mirado en perpendicular al eje de lámpara						Mirado longitudinalmente al eje de lámpara					
X	Y	2H	2H	22.2	23.0	22.4	23.2	23.5	22.2	23.0	22.4	23.2	23.5
		3H	22.6	23.4	22.9	23.7	23.9	22.6	23.4	22.9	23.7	23.9	
		4H	22.8	23.6	23.2	23.8	24.1	22.8	23.6	23.2	23.8	24.1	
		6H	23.0	23.7	23.3	24.0	24.3	23.0	23.7	23.3	24.0	24.3	
		8H	23.0	23.7	23.4	24.0	24.3	23.0	23.7	23.4	24.0	24.3	
		12H	23.0	23.7	23.4	24.0	24.3	23.0	23.7	23.4	24.0	24.3	
		4H	2H	22.3	23.0	22.6	23.3	23.6	22.3	23.0	22.6	23.3	23.6
		3H	22.9	23.5	23.3	23.9	24.2	22.9	23.5	23.3	23.9	24.2	
		4H	23.2	23.8	23.6	24.1	24.5	23.2	23.8	23.6	24.1	24.5	
		6H	23.5	23.9	23.9	24.3	24.7	23.5	23.9	23.9	24.3	24.7	
		8H	23.5	24.0	24.0	24.4	24.8	23.5	24.0	24.0	24.4	24.8	
		12H	23.6	24.0	24.1	24.4	24.9	23.6	24.0	24.1	24.4	24.9	
		8H	4H	23.3	23.8	23.7	24.2	24.6	23.3	23.8	23.7	24.2	24.6
		6H	23.6	24.0	24.1	24.4	24.9	23.6	24.0	24.1	24.4	24.9	
		8H	23.8	24.1	24.2	24.5	25.0	23.8	24.1	24.2	24.5	25.0	
		12H	23.9	24.2	24.4	24.6	25.2	23.9	24.2	24.4	24.6	25.2	
		12H	4H	23.3	23.7	23.7	24.1	24.6	23.3	23.7	23.7	24.1	24.6
		6H	23.6	24.0	24.1	24.4	24.9	23.6	24.0	24.1	24.4	24.9	
		8H	23.8	24.1	24.3	24.5	25.1	23.8	24.1	24.3	24.5	25.1	
Variación de la posición del espectador para separaciones S entre luminarias													
S = 1.0H		-2.7 / -1.4						+2.7 / -1.4					
S = 1.5H		+4.8 / -1.7						+4.8 / -1.7					
S = 2.0H		+6.6 / -2.2						+6.6 / -2.2					
Tabla estándar		BK03						BK03					
Sumando de corrección		6.1						6.1					
Índice de deslumbramiento corregido en relación a 40000lm Flujo luminoso total													

Diagrama UGR (SHR: 0.25)

Edificació 1 · Planta (nivell) 1 (Escena de luz 1)

Lista de locales



Edificació 1 · Planta (nivel) 1 (Escena de luz 1)

Lista de locales

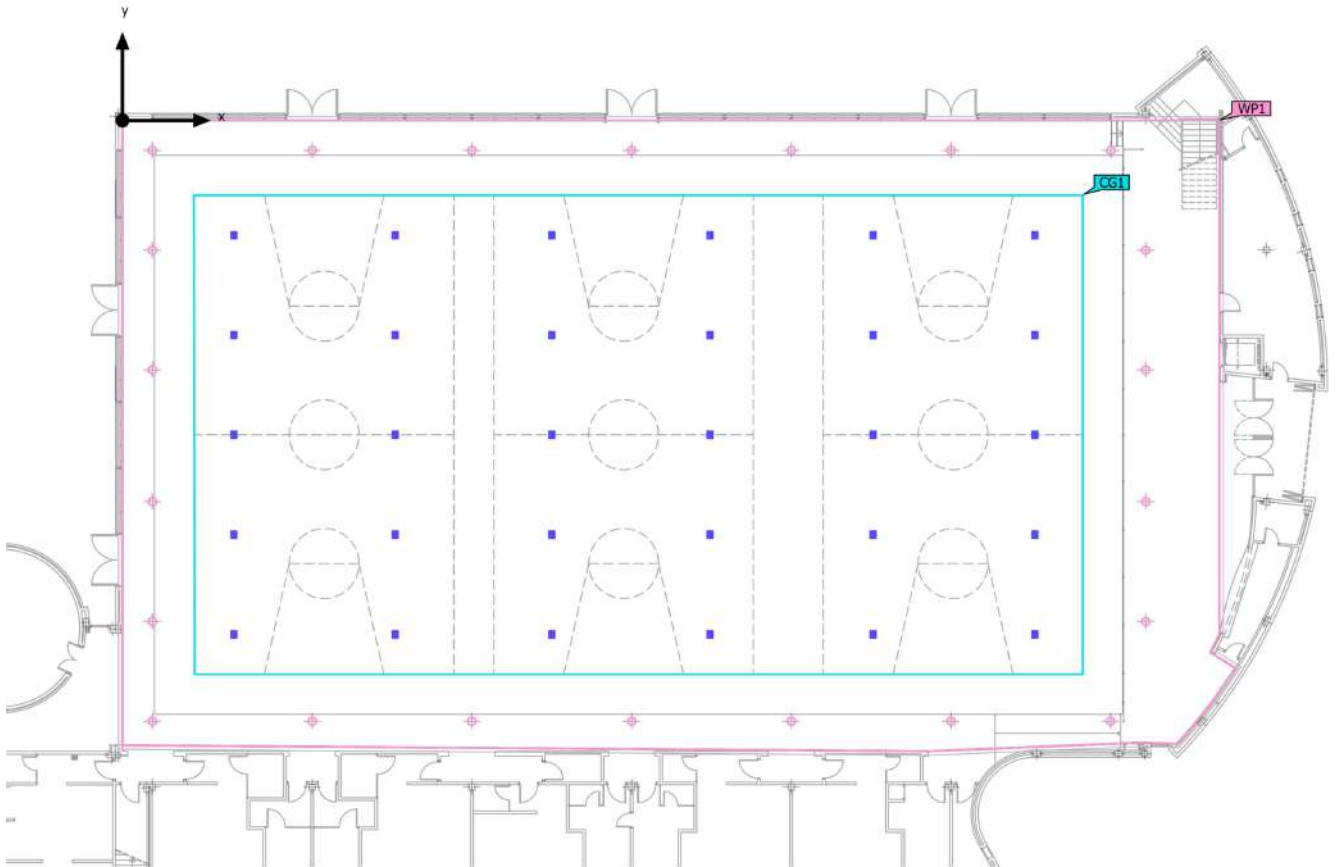
Local 1

P_{total} 9300.0 W	A_{Local} 1723.86 m ²	Potencia específica de conexión 5.39 W/m ² = 0.87 W/m ² /100 lx (Local)	$\bar{E}_{perpendicular}$ (Plano útil) 622 lx
-------------------------	---------------------------------------	--	--

Uni.	Fabricante	Nº de artículo	Nombre del artículo	P	$\Phi_{Luminaria}$
30	Oppe Lighting	54301704560 0	LEDfloodHO-P-310W-4000-N	310.0 W	39955 lm

Edificació 1 · Planta (nivel) 1 (Escena de luz 1)

Objetos de cálculo



Edificació 1 · Planta (nivel) 1 (Escena de luz 1)

Objetos de cálculo

Planos útiles


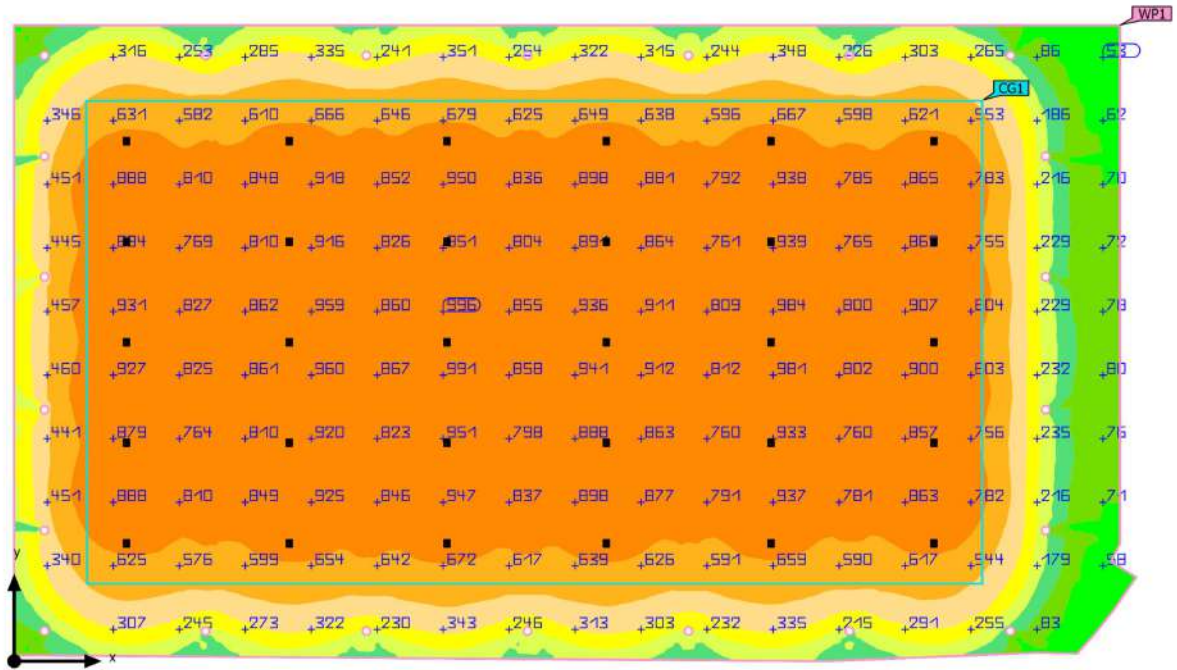
Propiedades	\bar{E}	E_{\min}	E_{\max}	g_1	g_2	Índice
Plano útil (Local 1) Iluminancia perpendicular (Adaptativamente) Altura: 0.800 m, Zona marginal: 0.000 m	622 lx	51.3 lx	998 lx	0.082	0.051	WP1

Superficie de cálculo

Propiedades	\bar{E}	E_{\min}	E_{\max}	g_1	g_2	Índice
Superficie de cálculo 1 Iluminancia perpendicular Altura: 0.000 m	803 lx	583 lx	931 lx	0.73	0.63	CG1

Edificació 1 · Planta (nivell) 1 · Local 1 (Escena de luz 1)

Resumen



Base: 1723.86 m² | Grado de reflexión: Techo: 70.0 %, Paredes: 50.0 %, Suelo: 20.0 % | Factor de degradación: 0.85 (Global) | Altura interior del local: 13.200 m | Altura de montaje: 9.000 m

Edificación 1 · Planta (nivel) 1 · Local 1 (Escena de luz 1)

Resumen

Resultados

	Tamaño	Calculado	Índice
Plano útil	$\bar{E}_{\text{perpendicular}}$	622 lx	WP1
	g_1	0.082	WP1
Valores de consumo	Consumo	25600 kWh/a	
Local	Potencia específica de conexión	5.39 W/m ²	
		0.87 W/m ² /100 lx	

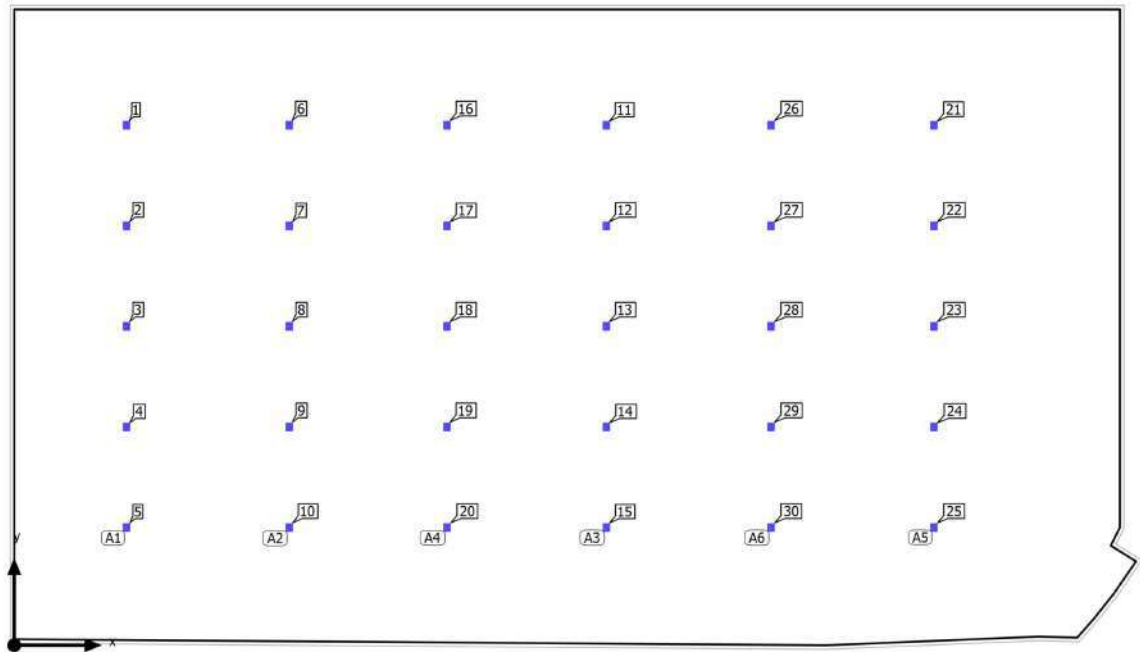
Perfil de uso: Configuración DIALux predeterminada, Estándar (oficina)

Lista de luminarias

Uni.	Fabricante	Nº de artículo	Nombre del artículo	P	Φ	Rendimiento lumínico
30	Oppe Lighting	54301704560 0	LEDfloodHO-P-310W-4000-N	310.0 W	39955 lm	128.9 lm/W

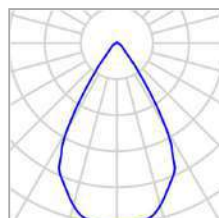
Edificació 1 · Planta (nivel) 1 · Local 1

Plano de situació de luminaries



Edificación 1 · Planta (nivel) 1 · Local 1

Plano de situación de luminarias



Fabricante	Opplé Lighting	P	310.0 W
Nº de artículo	543017045600	Φ Luminaria	39955 lm
Nombre del artículo	LEDFloodHO-P-310W-4000-N		
Lámpara	1x LEDFloodHO-P-310W-4000-N		

5 x OPPLÉ Lighting Co., Ltd. LEDFloodHO-P-310W-4000-N

Tipo	Disposición en línea	X	Y	Altura de montaje	Luminaria
1era Luminaria (X/Y/Z)	5.725 m / 25.850 m / 9.000 m	5.725 m	25.850 m	9.000 m	1
Dirección X	5 Uni., Centro - centro, 5.000 m	5.725 m	20.850 m	9.000 m	2
		5.725 m	15.850 m	9.000 m	3
Organización	A1	5.725 m	10.850 m	9.000 m	4
		5.725 m	5.850 m	9.000 m	5

5 x OPPLÉ Lighting Co., Ltd. LEDFloodHO-P-310W-4000-N

Tipo	Disposición en línea	X	Y	Altura de montaje	Luminaria
1era Luminaria (X/Y/Z)	13.817 m / 25.850 m / 9.000 m	13.817 m	25.850 m	9.000 m	6
Dirección X	5 Uni., Centro - centro, 5.000 m	13.817 m	20.850 m	9.000 m	7
		13.817 m	15.850 m	9.000 m	8
Organización	A2	13.817 m	10.850 m	9.000 m	9

Edificació 1 · Planta (nivel) 1 · Local 1

Plano de situació de luminaries

X	Y	Altura de montaje	Luminaria
13.817 m	5.850 m	9.000 m	10

5 x OPPLE Lighting Co., Ltd. LEDFloodHO-P-310W-4000-N

Tipo	Disposición en línea	X	Y	Altura de montaje	Luminaria
1era Luminaria (X/Y/Z)	29.578 m / 25.850 m / 9.000 m	29.578 m	25.850 m	9.000 m	11
Dirección X	5 Uni., Centro - centro, 5.000 m	29.578 m	20.850 m	9.000 m	12
Organización	A3	29.578 m	15.850 m	9.000 m	13
		29.578 m	10.850 m	9.000 m	14
		29.578 m	5.850 m	9.000 m	15

5 x OPPLE Lighting Co., Ltd. LEDFloodHO-P-310W-4000-N

Tipo	Disposición en línea	X	Y	Altura de montaje	Luminaria
1era Luminaria (X/Y/Z)	21.652 m / 25.850 m / 9.000 m	21.652 m	25.850 m	9.000 m	16
Dirección X	5 Uni., Centro - centro, 5.000 m	21.652 m	20.850 m	9.000 m	17
Organización	A4	21.652 m	15.850 m	9.000 m	18
		21.652 m	10.850 m	9.000 m	19
		21.652 m	5.850 m	9.000 m	20

5 x OPPLE Lighting Co., Ltd. LEDFloodHO-P-310W-4000-N

Tipo	Disposición en línea	X	Y	Altura de montaje	Luminaria
1era Luminaria (X/Y/Z)	45.852 m / 25.850 m / 9.000 m	45.852 m	25.850 m	9.000 m	21
Dirección X	5 Uni., Centro - centro, 5.000 m	45.852 m	20.850 m	9.000 m	22
		45.852 m	15.850 m	9.000 m	23

Edificació 1 · Planta (nivel) 1 · Local 1

Plano de situació de luminarias

Organización	A5	X	Y	Altura de montaje	Luminaria
		45.852 m	10.850 m	9.000 m	24
		45.852 m	5.850 m	9.000 m	25

5 x OPPLÉ Lighting Co., Ltd. LEDFloodHO-P-310W-4000-N

Tipo	Disposición en línea	X	Y	Altura de montaje	Luminaria
1era Luminaria (X/Y/Z)	37.753 m / 25.850 m / 9.000 m	37.753 m	25.850 m	9.000 m	26
Dirección X	5 Uni., Centro - centro, 5.000 m	37.753 m	20.850 m	9.000 m	27
		37.753 m	15.850 m	9.000 m	28
Organización	A6	37.753 m	10.850 m	9.000 m	29
		37.753 m	5.850 m	9.000 m	30

Edificación 1 · Planta (nivel) 1 · Local 1

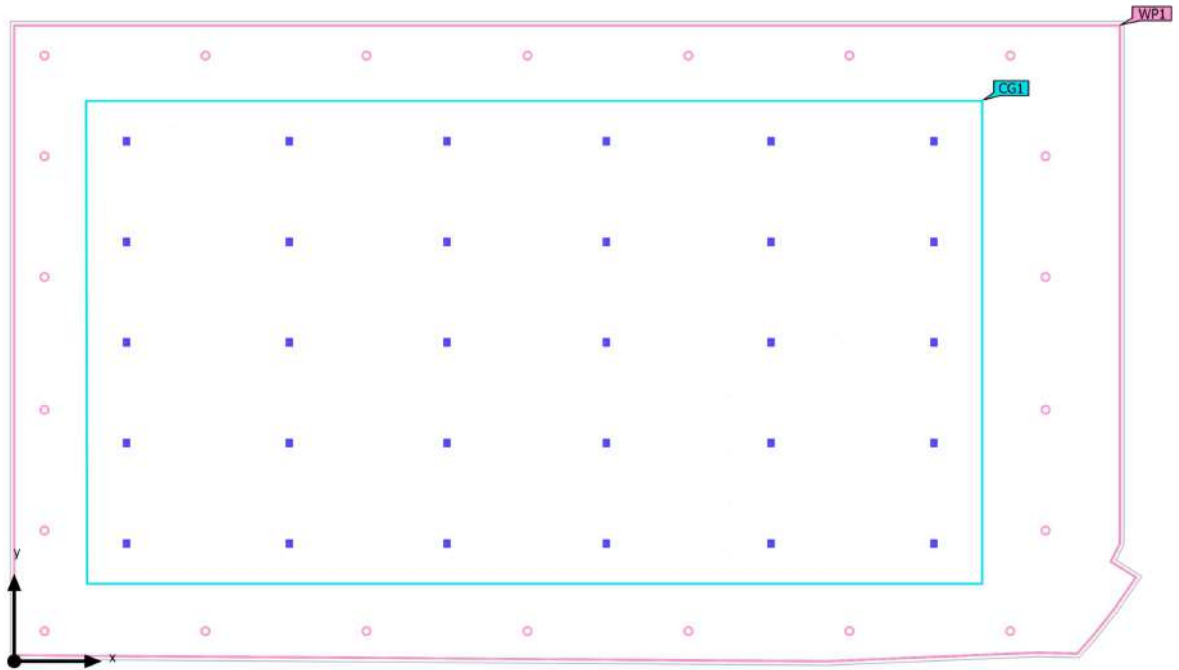
Lista de luminarias

Φ_{total} 1200000 lm	P_{total} 9300.0 W	Rendimiento lumínico 129.0 lm/W
------------------------------	-------------------------	------------------------------------

Uni.	Fabricante	N° de artículo	Nombre del artículo	P	Φ	Rendimiento lumínico
30	Oppe Lighting	54301704560 0	LEDfloodHO-P-310W-4000-N	310.0 W	39955 lm	128.9 lm/W

Edificació 1 · Planta (nivel) 1 · Local 1 (Escena de luz 1)

Objetos de cálculo



Edificació 1 · Planta (nivel) 1 · Local 1 (Escena de luz 1)

Objetos de cálculo

Planos útiles



Propiedades	\bar{E}	E_{\min}	E_{\max}	g_1	g_2	Índice
Plano útil (Local 1) Iluminancia perpendicular (Adaptativamente) Altura: 0.800 m, Zona marginal: 0.000 m	622 lx	51.3 lx	998 lx	0.082	0.051	WP1

Superficie de cálculo

Propiedades	\bar{E}	E_{\min}	E_{\max}	g_1	g_2	Índice
Superficie de cálculo 1 Iluminancia perpendicular Altura: 0.000 m	803 lx	583 lx	931 lx	0.73	0.63	CG1


Perfil de uso: Configuración DIALux predeterminada, Estándar (oficina)

Edificació 1 · Planta (nivell) 1 · Local 1 (Escena de luz 1)
Superfície de càlcul 1



Propiedades	\bar{E}	E_{\min}	E_{\max}	g_1	g_2	Índice
Superfície de càlcul 1 Iluminància perpendicular Altura: 0.000 m	803 lx	583 lx	931 lx	0.73	0.63	CG1

Perfil de uso: Configuració DIALux predeterminada, Estàndar (oficina)



PAVELLÓ CASAGEMES, BADALONA.

Contenido

Portada	1
Contenido	2
Imágenes	3
Lista de luminarias	7

Fichas de producto

Schröder - INDU FLOOD GEN2 3 6547 Flat, Glass Extra Clear, Smooth 288 LUXEON 5050@55mA NW 740 230V 449972 (1x 288 LUXEON 5050@55mA NW 740 230V)	8
Schröder - INDU FLOOD GEN2 3 6548 Flat, Glass Extra Clear, Smooth 192 LUXEON 5050@55mA NW 740 230V 449982 (1x 192 LUXEON 5050@55mA NW 740 230V)	9

Terreno 1 - Edificación 1

Planta (nivel) 1


Lista de locales / Escena de luz 1	10
Objetos de cálculo / Escena de luz 1	12

Terreno 1 - Edificación 1 - Planta (nivel) 1

Local 1

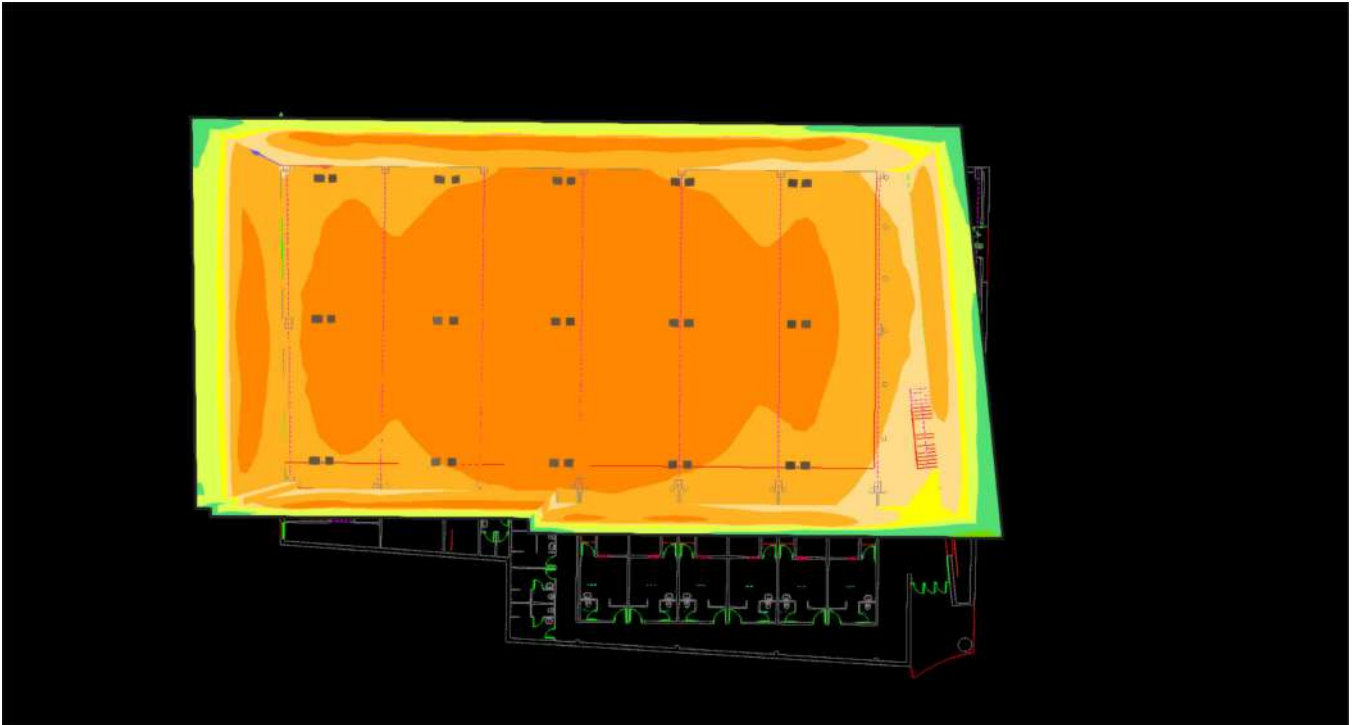
Resumen / Escena de luz 1	14
Plano de situación de luminarias	16
Lista de luminarias	21
Objetos de cálculo / Escena de luz 1	22
Superficie de cálculo 1 / Escena de luz 1 / Iluminancia perpendicular	24

Imágenes



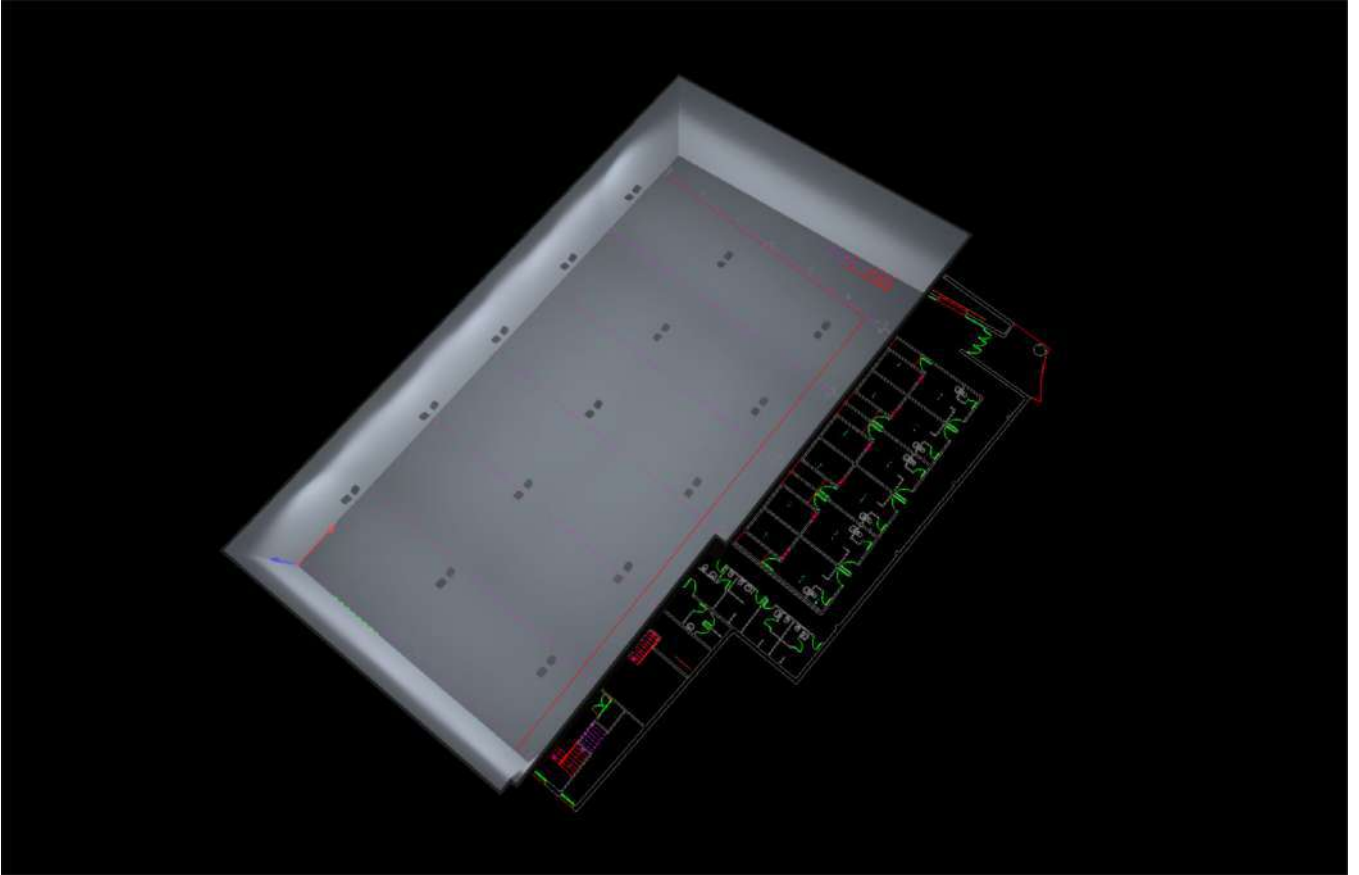
Planta (nivel) 1 (4)

Imágenes



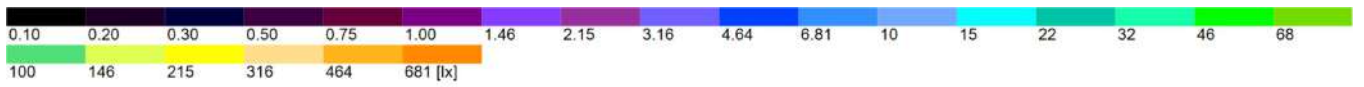
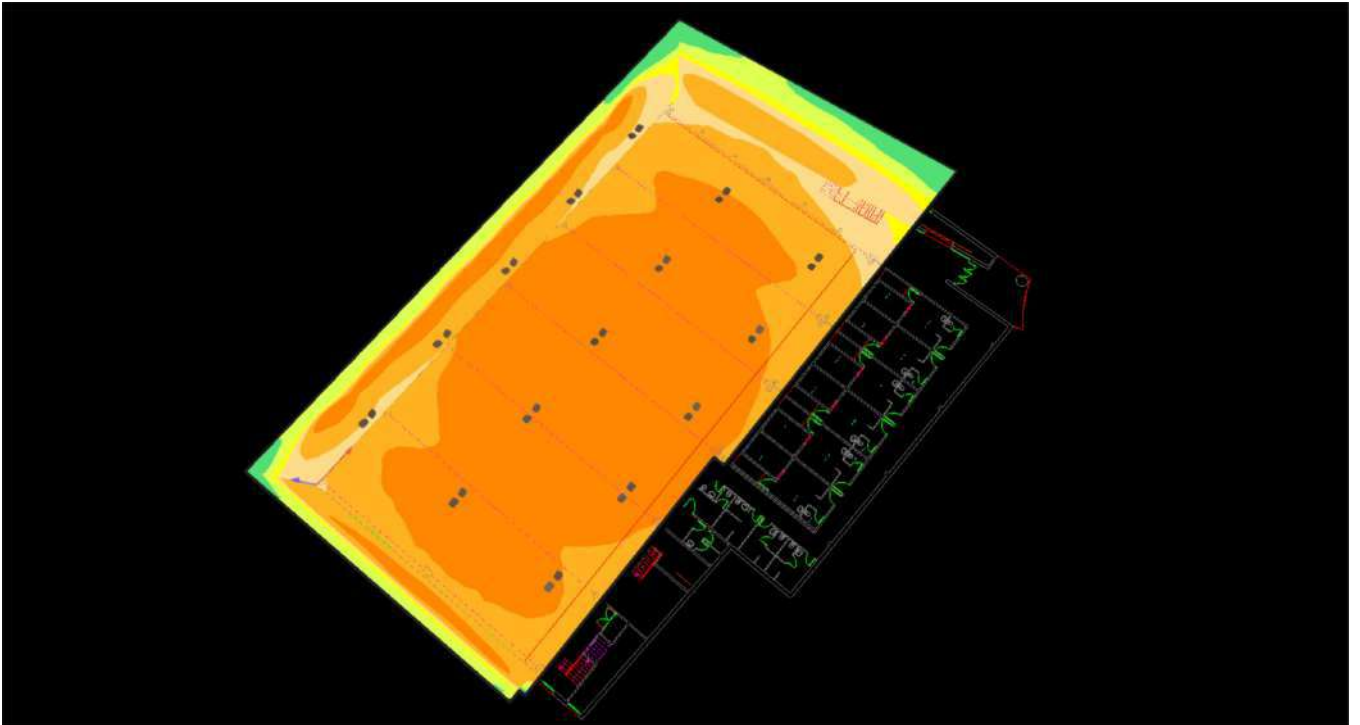
Planta (nivel) 1 (5)

Imágenes



Planta (nivel) 1 (6)

Imágenes



Planta (nivel) 1 (7)

Lista de luminarias

 Φ_{total}

1290852 lm

 P_{total}

8250.0 W

Rendimiento lumínico

156.5 lm/W

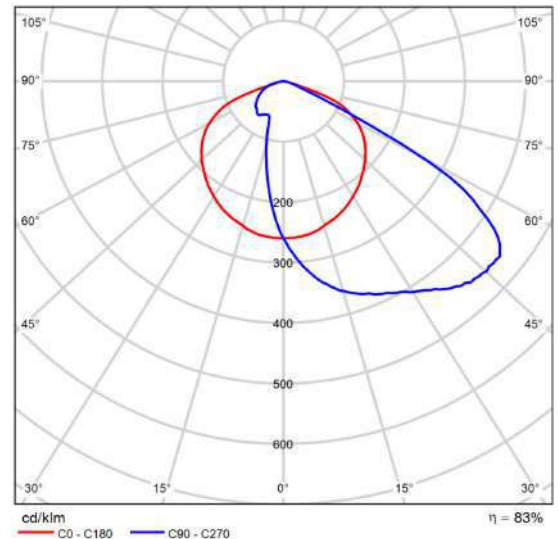
Uni.	Fabricante	Nº de artículo	Nombre del artículo	P	Φ	Rendimiento lumínico
6	Schröder	449972	INDU FLOOD GEN2 3 6547 Flat, Glass Extra Clear, Smooth 288 LUXEON 5050@55mA NW 740 230V 449972	375.0 W	57502 lm	153.3 lm/W
24	Schröder	449982	INDU FLOOD GEN2 3 6548 Flat, Glass Extra Clear, Smooth 192 LUXEON 5050@55mA NW 740 230V 449982	250.0 W	39410 lm	157.6 lm/W

Ficha de producto

Schröder - INDU FLOOD GEN2 3 6547 Flat, Glass Extra Clear, Smooth 288 LUXEON 5050@55mA
NW 740 230V 449972



Nº de artículo	449972
P	375.0 W
$\Phi_{\text{Lámpara}}$	69609 lm
$\Phi_{\text{Luminaria}}$	57502 lm
η	82.61 %
Rendimiento lumínico	153.3 lm/W
CCT	4000 K
CRI	70



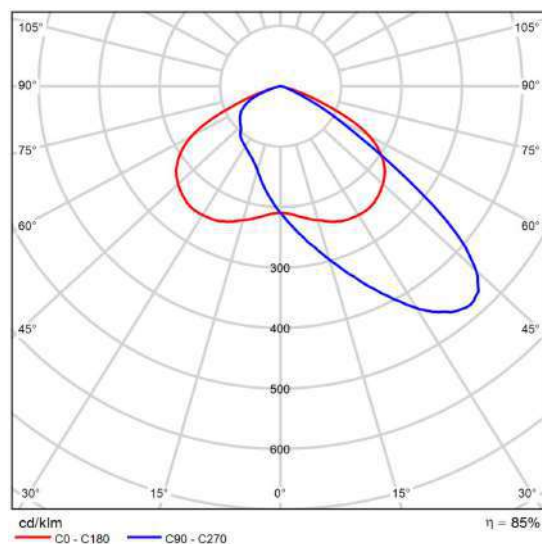
CDL polar

Ficha de producto

Schröder - INDU FLOOD GEN2 3 6548 Flat, Glass Extra Clear, Smooth 192 LUXEON 5050@55mA
NW 740 230V 449982



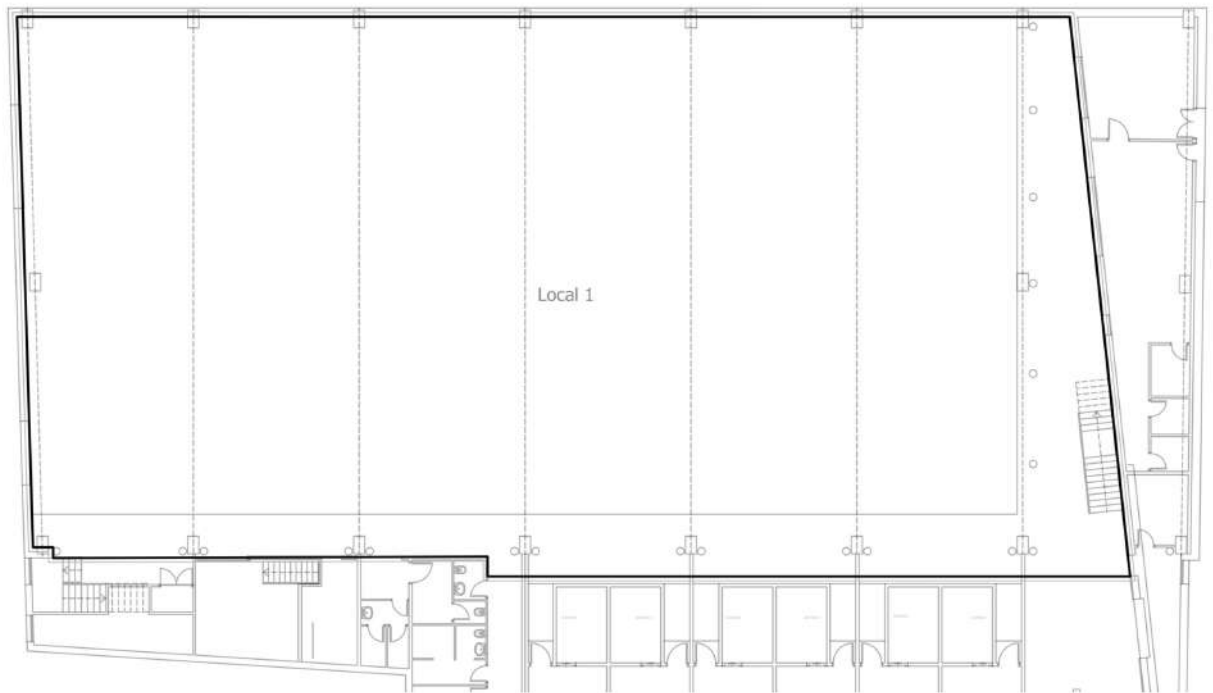
Nº de artículo	449982
P	250.0 W
$\Phi_{\text{Lámpara}}$	46406 lm
$\Phi_{\text{Luminaria}}$	39410 lm
η	84.92 %
Rendimiento lumínico	157.6 lm/W
CCT	4000 K
CRI	70



CDL polar

Edificació 1 · Planta (nivell) 1 (Escena de luz 1)

Lista de locales



Edificació 1 · Planta (nivel) 1 (Escena de luz 1)

Lista de locales

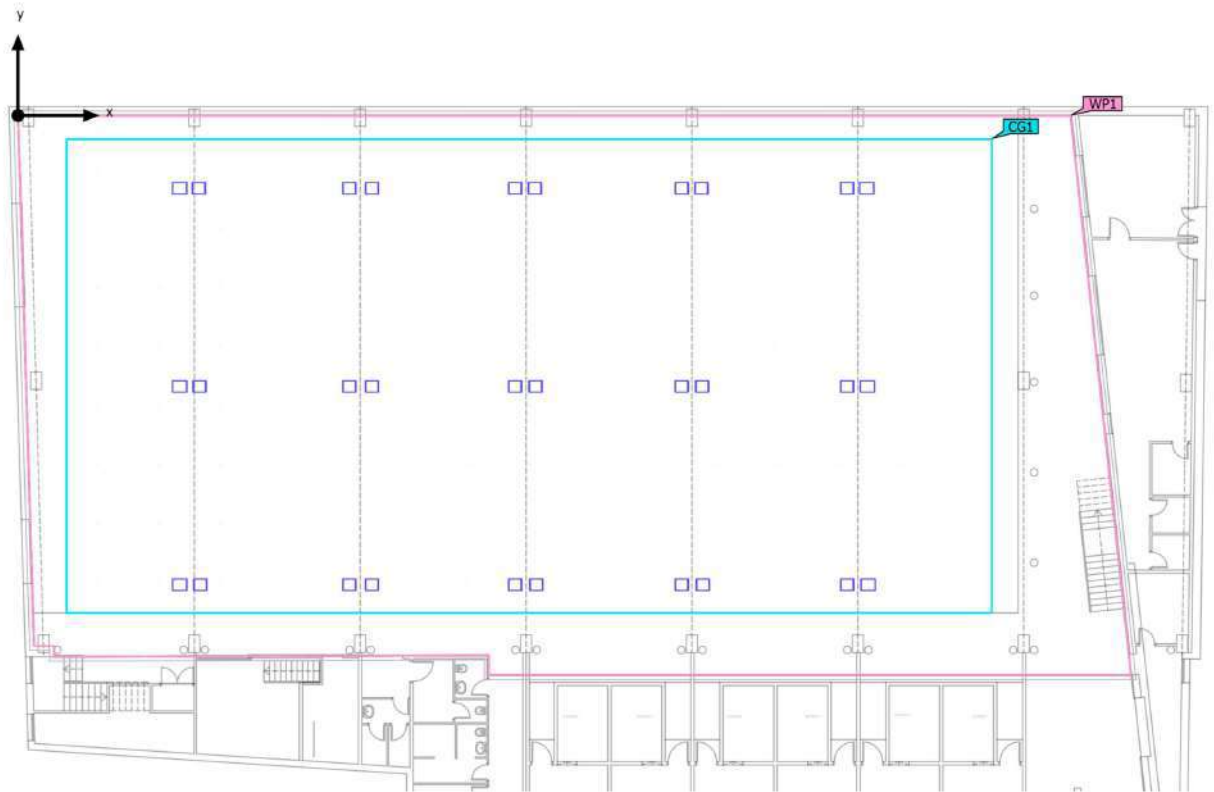
Local 1

P_{total} 8250.0 W	A_{Local} 1220.59 m ²	Potencia específica de conexión 6.76 W/m ² = 0.91 W/m ² /100 lx (Local)	$\bar{E}_{perpendicular}$ (Plano útil) 745 lx
-------------------------	---------------------------------------	--	--

Uni.	Fabricante	Nº de artículo	Nombre del artículo	P	$\Phi_{Luminaria}$
6	Schröder	449972	INDU FLOOD GEN2 3 6547 Flat, Glass Extra Clear, Smooth LUXEON 5050@55mA NW 740 230V 449972	288	375.0 W 57502 lm
24	Schröder	449982	INDU FLOOD GEN2 3 6548 Flat, Glass Extra Clear, Smooth LUXEON 5050@55mA NW 740 230V 449982	192	250.0 W 39410 lm

Edificació 1 · Planta (nivel) 1 (Escena de luz 1)

Objetos de cálculo



Edificació 1 · Planta (nivel) 1 (Escena de luz 1)

Objetos de cálculo

Planos útiles


Propiedades	\bar{E}	E_{\min}	E_{\max}	g_1	g_2	Índice
Plano útil (Local 1) Iluminancia perpendicular (Adaptativamente) Altura: 0.800 m, Zona marginal: 0.000 m	745 lx	263 lx	982 lx	0.35	0.27	WP1

Superficie de cálculo

Propiedades	\bar{E}	E_{\min}	E_{\max}	g_1	g_2	Índice
Superficie de cálculo 1 Iluminancia perpendicular Altura: 0.000 m	775 lx	586 lx	932 lx	0.76	0.63	CG1

Edificació 1 · Planta (nivel) 1 · Local 1 (Escena de luz 1)

Resumen



Edificación 1 · Planta (nivel) 1 · Local 1 (Escena de luz 1)

Resumen

Resultados

	Tamaño	Calculado	Índice
Plano útil	$\bar{E}_{\text{perpendicular}}$	745 lx	WP1
	g_1	0.35	WP1
Valores de consumo	Consumo	22700 kWh/a	
Local	Potencia específica de conexión	6.76 W/m ²	
		0.91 W/m ² /100 lx	


Perfil de uso: Configuración DIALux predeterminada, Estándar (oficina)

Lista de luminarias

Uni.	Fabricante	Nº de artículo	Nombre del artículo	P	Φ	Rendimiento lumínico
6	Schröder	449972	INDU FLOOD GEN2 3 6547 Flat, Glass Extra Clear, Smooth 288 LUXEON 5050@55mA NW 740 230V 449972	375.0 W	57502 lm	153.3 lm/W
24	Schröder	449982	INDU FLOOD GEN2 3 6548 Flat, Glass Extra Clear, Smooth 192 LUXEON 5050@55mA NW 740 230V 449982	250.0 W	39410 lm	157.6 lm/W

Edificació 1 · Planta (nivell) 1 · Local 1

Plano de situació de luminaries



Edificación 1 · Planta (nivel) 1 · Local 1

Plano de situación de luminarias



Fabricante	Schröder	P	375.0 W
Nº de artículo	449972	Φ Luminaria	57502 lm
Nombre del artículo	INDU FLOOD GEN2 3 6547 Flat, Glass Extra Clear, Smooth 288 LUXEON 5050@55mA NW 740 230V 449972		
Lámpara	1x 288 LUXEON 5050@55mA NW 740 230V		

3 x Schröder INDU FLOOD GEN2 3 6547 Flat, Glass Extra Clear, Smooth 288 LUXEON 5050@55mA NW 740 230V 449972


Tipo	Disposición en línea	X	Y	Altura de montaje	Luminaria
1era Luminaria (X/Y/Z)	7.341 m / 4.103 m / 8.800 m	7.341 m	4.103 m	8.800 m	10
Dirección X	3 Uni., Centro - centro, 9.000 m	7.341 m	13.103 m	8.800 m	11
Organización	A4	7.341 m	22.103 m	8.800 m	12

3 x Schröder INDU FLOOD GEN2 3 6547 Flat, Glass Extra Clear, Smooth 288 LUXEON 5050@55mA NW 740 230V 449972

Tipo	Disposición en línea	X	Y	Altura de montaje	Luminaria
1era Luminaria (X/Y/Z)	38.512 m / 22.103 m / 8.800 m	38.512 m	22.103 m	8.800 m	25
Dirección X	3 Uni., Centro - centro, 9.000 m	38.546 m	13.103 m	8.800 m	26
Organización	A9	38.579 m	4.103 m	8.800 m	27

Edificación 1 · Planta (nivel) 1 · Local 1

Plano de situación de luminarias



Fabricante	Schröder	P	250.0 W
Nº de artículo	449982	Φ _{Luminaria}	39410 lm
Nombre del artículo	INDU FLOOD GEN2 3 6548 Flat, Glass Extra Clear, Smooth 192 LUXEON 5050@55mA NW 740 230V 449982		
Lámpara	1x 192 LUXEON 5050@55mA NW 740 230V		

3 x Schröder INDU FLOOD GEN2 3 6548 Flat, Glass Extra Clear, Smooth 192 LUXEON 5050@55mA NW 740 230V 449982

Tipo	Disposición en línea	X	Y	Altura de montaje	Luminaria
1era Luminaria (X/Y/Z)	8.187 m / 22.103 m / 8.800 m	8.187 m	22.103 m	8.800 m	1
Dirección X	3 Uni., Centro - centro, 9.000 m	8.221 m	13.103 m	8.800 m	2
Organización	A1	8.255 m	4.103 m	8.800 m	3

3 x Schröder INDU FLOOD GEN2 3 6548 Flat, Glass Extra Clear, Smooth 192 LUXEON 5050@55mA NW 740 230V 449982

Tipo	Disposición en línea	X	Y	Altura de montaje	Luminaria
1era Luminaria (X/Y/Z)	16.051 m / 22.103 m / 8.800 m	16.051 m	22.103 m	8.800 m	4
Dirección X	3 Uni., Centro - centro, 9.000 m	16.051 m	13.103 m	8.800 m	5
Organización	A2	16.051 m	4.103 m	8.800 m	6

Edificación 1 · Planta (nivel) 1 · Local 1

Plano de situación de luminarias

3 x Schröder INDU FLOOD GEN2 3 6548 Flat, Glass Extra Clear, Smooth 192 LUXEON 5050@55mA
NW 740 230V 449982

Tipo	Disposición en línea	X	Y	Altura de montaje	Luminaria
1era Luminaria (X/Y/Z)	23.439 m / 22.103 m / 8.800 m	23.439 m	22.103 m	8.800 m	7
Dirección X	3 Uni., Centro - centro, 9.000 m	23.473 m	13.103 m	8.800 m	8
		23.507 m	4.103 m	8.800 m	9
Organización	A3				

3 x Schröder INDU FLOOD GEN2 3 6548 Flat, Glass Extra Clear, Smooth 192 LUXEON 5050@55mA
NW 740 230V 449982

Tipo	Disposición en línea	X	Y	Altura de montaje	Luminaria
1era Luminaria (X/Y/Z)	15.053 m / 4.103 m / 8.800 m	15.053 m	4.103 m	8.800 m	13
Dirección X	3 Uni., Centro - centro, 9.000 m	15.053 m	13.103 m	8.800 m	14
		15.053 m	22.103 m	8.800 m	15
Organización	A5				

3 x Schröder INDU FLOOD GEN2 3 6548 Flat, Glass Extra Clear, Smooth 192 LUXEON 5050@55mA
NW 740 230V 449982

Tipo	Disposición en línea	X	Y	Altura de montaje	Luminaria
1era Luminaria (X/Y/Z)	22.575 m / 4.103 m / 8.800 m	22.575 m	4.103 m	8.800 m	16
Dirección X	3 Uni., Centro - centro, 9.000 m	22.575 m	13.103 m	8.800 m	17
		22.575 m	22.103 m	8.800 m	18
Organización	A6				

3 x Schröder INDU FLOOD GEN2 3 6548 Flat, Glass Extra Clear, Smooth 192 LUXEON 5050@55mA
NW 740 230V 449982

Tipo	Disposición en línea	X	Y	Altura de montaje	Luminaria
1era Luminaria (X/Y/Z)	31.006 m / 22.103 m / 8.800 m	31.006 m	22.103 m	8.800 m	19

Edificación 1 · Planta (nivel) 1 · Local 1

Plano de situación de luminarias

Dirección X	3 Uni., Centro - centro, 9.000 m	X	Y	Altura de montaje	Luminaria
Organización	A7	31.040 m	13.103 m	8.800 m	20
		31.074 m	4.103 m	8.800 m	21

3 x Schröder INDU FLOOD GEN2 3 6548 Flat, Glass Extra Clear, Smooth 192 LUXEON 5050@55mA NW 740 230V 449982

Tipo	Disposición en línea	X	Y	Altura de montaje	Luminaria
1era Luminaria (X/Y/Z)	30.142 m / 4.103 m / 8.800 m	30.142 m	4.103 m	8.800 m	22
Dirección X	3 Uni., Centro - centro, 9.000 m	30.142 m	13.103 m	8.800 m	23
Organización	A8	30.142 m	22.103 m	8.800 m	24

3 x Schröder INDU FLOOD GEN2 3 6548 Flat, Glass Extra Clear, Smooth 192 LUXEON 5050@55mA NW 740 230V 449982

Tipo	Disposición en línea	X	Y	Altura de montaje	Luminaria
1era Luminaria (X/Y/Z)	37.648 m / 4.103 m / 8.800 m	37.648 m	4.103 m	8.800 m	28
Dirección X	3 Uni., Centro - centro, 9.000 m	37.648 m	13.103 m	8.800 m	29
Organización	A10	37.648 m	22.103 m	8.800 m	30

Edificación 1 · Planta (nivel) 1 · Local 1

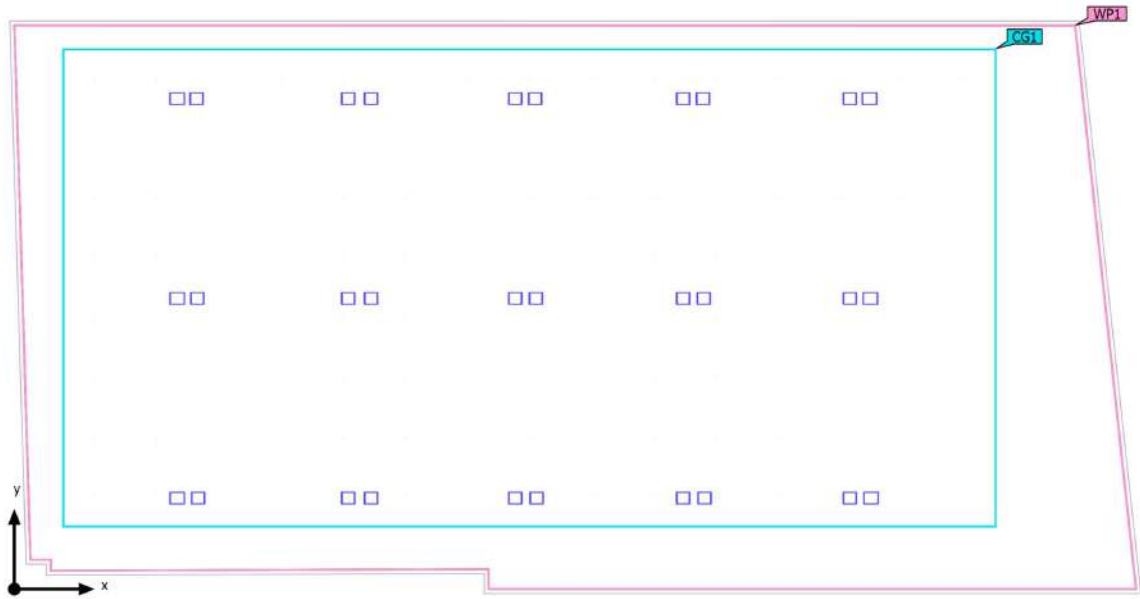
Lista de luminarias

Φ_{total} 1290852 lm	P_{total} 8250.0 W	Rendimiento lumínico 156.5 lm/W
------------------------------	-------------------------	------------------------------------

Uni.	Fabricante	Nº de artículo	Nombre del artículo	P	Φ	Rendimiento lumínico
6	Schröder	449972	INDU FLOOD GEN2 3 6547 Flat, Glass Extra Clear, Smooth 288 LUXEON 5050@55mA NW 740 230V 449972	375.0 W	57502 lm	153.3 lm/W
24	Schröder	449982	INDU FLOOD GEN2 3 6548 Flat, Glass Extra Clear, Smooth 192 LUXEON 5050@55mA NW 740 230V 449982	250.0 W	39410 lm	157.6 lm/W

Edificació 1 · Planta (nivell) 1 · Local 1 (Escena de luz 1)

Objetos de cálculo



Edificación 1 · Planta (nivel) 1 · Local 1 (Escena de luz 1)

Objetos de cálculo

Planos útiles

Propiedades	\bar{E}	E_{\min}	E_{\max}	g_1	g_2	Índice
Plano útil (Local 1) Iluminancia perpendicular (Adaptativamente) Altura: 0.800 m, Zona marginal: 0.000 m	745 lx	263 lx	982 lx	0.35	0.27	WP1



Superficie de cálculo

Propiedades	\bar{E}	E_{\min}	E_{\max}	g_1	g_2	Índice
Superficie de cálculo 1 Iluminancia perpendicular Altura: 0.000 m	775 lx	586 lx	932 lx	0.76	0.63	CG1

Perfil de uso: Configuración DIALux predeterminada, Estándar (oficina)

Edificació 1 · Planta (nivell) 1 · Local 1 (Escena de luz 1)

Superfície de càlcul 1



Propiedades	\bar{E}	E_{\min}	E_{\max}	g_1	g_2	Índice
Superfície de càlcul 1 Iluminància perpendicular Altura: 0.000 m	775 lx	586 lx	932 lx	0.76	0.63	CG1

Perfil de uso: Configuració DIALux predeterminada, Estàndar (oficina)