Ajuntament de Terrassa

PROJECTE D'UNA RAMPA ACCESSIBLE PER CONNECTAR LA RONDA DE PONENT AMB EL CARRER DEL TEIDE I L'ESTABILITZACIÓ DEL TALÚS SITUAT ENTRE LA RONDA DE PONENT, EL C/ DEL CARDENAL CISNEROS I EL C/ DE JOSEP MARIMON AL BARRI DE CAN BOADA.

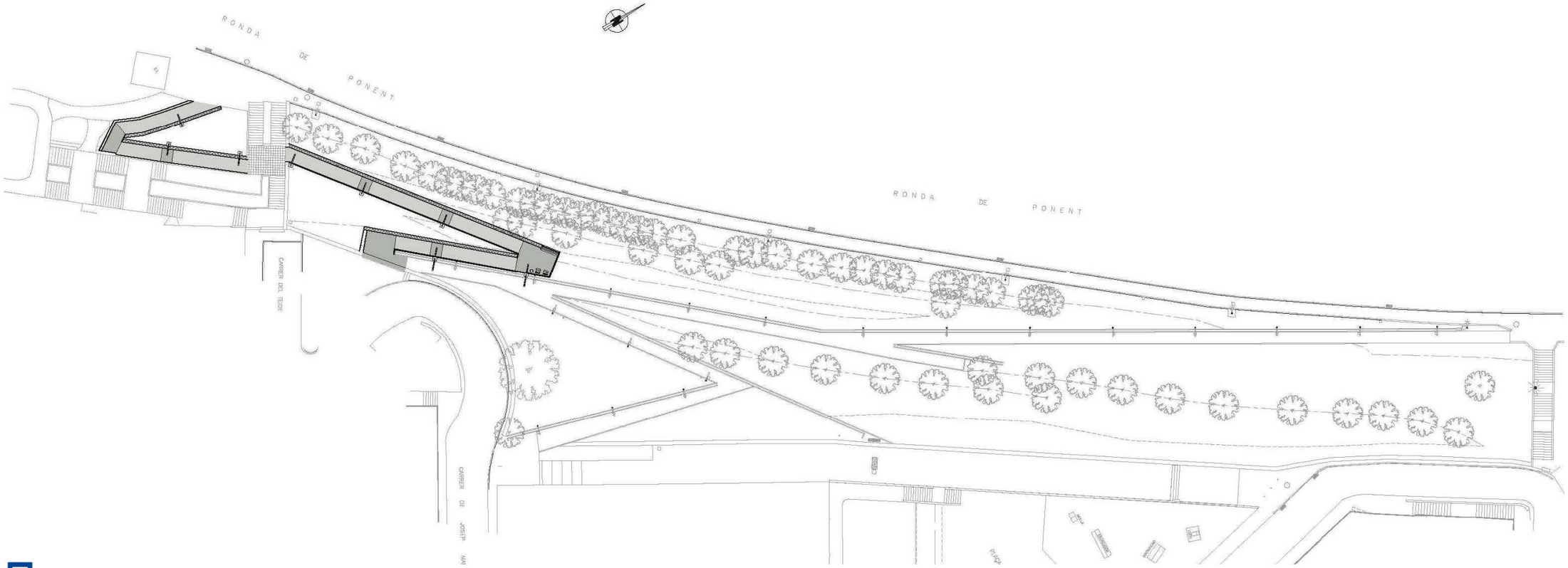

ingeniería y construcciones catalonia

VOLUM 1/4

DOC. 1. MEMÒRIA I ANNEXOS. PART 1/2

Miguel Ángel Andújar
Enginyer de Camins Canals i Ports

Març de 2020

ÍNDEX

Document núm. 1.- MEMÒRIA I ANNEXOS

MEMÒRIA DESCRIPTIVA

MEMÒRIA DE CALCUL

Fase 1: Nova rampa

Fase 2: Estabilització del talús

ANNEXOS

ANNEX NÚM. 1: Reportatge fotogràfic

ANNEX NÚM. 2: Serveis afectats i projectats

ANNEX NÚM. 3: Pla d'obra

ANNEX NÚM. 4: Estudi de seguretat i salut

ANNEX NÚM. 5: Gestió de residus

ANNEX NÚM. 6: Control de qualitat

ANNEX NÚM. 7: Aixecament topogràfic

ANNEX NÚM. 8: Pressupost per a Coneixement de l'Administració

ANNEX NÚM. 9: Estudi geotècnic

ANNEX NÚM. 10: Justificació de preus

Document núm. 2.- PLÀNOLS

FASE 1: Nova rampa

FASE 2: Estabilització del talús

Document núm. 3.- PLECS DE CONDICIONS

Capítol 1: Plec de Prescripcions Generals

Capítol 2: Plec de Bases Particulars

Capítol 3: Índex de materials i partides d'obra

Document núm. 4.- PRESSUPOST

FASE 1: Nova rampa

AMIDAMENTS

QUADRE DE PREUS NÚM. 1

QUADRE DE PREUS NÚM. 2

PRESSUPOST PARCIAL

PRESSUPOST GENERAL

ÚLTIM FULL

FASE 2: Estabilització del talús

AMIDAMENTS

QUADRE DE PREUS NÚM. 1

QUADRE DE PREUS NÚM. 2

PRESSUPOST PARCIAL

PRESSUPOST GENERAL

ÚLTIM FULL

DOCUMENT NÚM.1

MEMÒRIA I ANNEXES

MEMÒRIA DESCRIPTIVA

ÍNDEX

MEMÒRIA 2

5.- DESCRIPCIÓ DE LES OBRES A EXECUTAR 5

5.1.- Demolicions i enderrocs 5

5.2.- Moviments de terres 5

5.3.- Paviments 5

5.4.- Drenatge i clavegueram 6

5.5.- Enllumenat públic 6

5.6.- Serveis afectats 6

5.7.- Element urbans. 6

5.8.- Sistemes de contenció. 6

5.9. Xarxa de Reg. 6

6. TOPOGRAFIA 7

7. ORGANITZACIÓ DE LES OBRES 7

8. TERMINI D'EXECUCIÓ 8

9. REVISIÓ DE PREUS 9

10. SEGURETAT I SALUT 9

12. GESTIÓ DE RESIDUS 9

13. SEGUIMENT I CONTROL DE LES OBRES 9

14. CLASSIFICACIÓ DEL CONTRACTISTA 9

15. PRESSUPOST 10

16. PRESSUPOST PER AL CONEIXEMENT DE L'ADMINISTRACIÓ 10

17. DEFINICIO DE PREUS CONTRADICTORIS 10

18. DECLARACIÓ D'OBRA COMPLETA. 11

19. PERÍODE DE GARANTIES 11

20. NORMATIVA APLICABLE. 11

21. DOCUMENTS QUE INTEGREN EL PROJECTE 13

MEMÒRIA

1.- ANTECEDENTS

Can Boada és una barriada del sector nord-occidental de Terrassa, al districte 5, situada per damunt de la via del ferrocarril Barcelona-Manresa de la RENFE i mig partida pel transvasament de la riera del Palau. El seu nom deriva del mas de Can Boada del Pi, en terrenys del qual s'aixequen les cases d'aquesta àrea de la ciutat. Administrativament, des de la dècada de 1980, es divideix en dos barris: Can Boada Casc Antic i Can Boada del Pi, a banda i banda de la riera.

La connectivitat entre ambdós barris està resolta per tres ponts que creuen la riera. El més estret dels ponts és en realitat una passarel·la de vianants que no té prou amplada per permetre el pas de vehicles, però malgrat això, és un element cabdal en la connectivitat dels barris, ja que és l'accés a peu més directe a l'institut Nicolau Copèrnic, situat a Can Boada del Pi, des de Can Boada Casc Antic. En l'altre sentit, aquesta passera també es fa servir pels veïns de Can Boada del Pi per accedir al Casal de Gent Gran de Can Boada, situat a l'altre costat de la riera. Per últim, aquesta passarel·la té una parada d'autobús al costat, fet que afavoreix que sigui molt utilitzada pels vianants.

Malgrat la seva importància per la circulació de vianants, l'accés a la passera pel seu extrem sud és poc accessible atès que el punt on desemboca, a la Ronda de Ponent, se situa a uns 6 m per sobre del carrer del Teide, i a 4 m respecte del carrer d'Abla, sent aquests dos carrers els que condueixen a la passera. Actualment, aquests desnivells se salven mitjançant vàries escales, però les persones amb mobilitat reduïda no poden fer-les servir.

En data de febrer de 2019, l'Ajuntament de Terrassa va adjudicar a l'empresa ICCSL la redacció del projecte d'una rampa accessible per connectar la Ronda de Ponent amb el carrer del Teide i l'estabilització del talús situat entre la Ronda de Ponent, el c/ del Cardenal Cisneros i el c/ de Josep Marimon, al barri de Can Boada.

L'actuació ve motivada per la necessitat d'una millora d'accessibilitat i mobilitat de l'itinerari per a vianants amb mobilitat reduïda, ordenació i regulació dels recorreguts dels vianants.

D'altra banda, els temporals dels darrers anys van desfer parcialment un talús vegetal proper a l'àmbit de la rampa projectada i l'existent. Aquest talús es troba situat entre la ronda de Ponent, el carrer del Cardenal Cisneros i el carrer de Josep Marimon.

2.- OBJECTE DEL PROJECTE

L'objecte del present projecte és la definició geomètrica, constructiva, de materials, així com totes les actuacions necessàries per concretar l'execució de la nova rampa que connectarà la Ronda de Ponent i el carrer del Teide i l'estabilització del talús existent, juntament a la valoració corresponent de les obres necessàries per a l'execució d'aquest projecte.

L'objecte de l'encàrrec el constitueix la redacció del projecte de construcció d'unes rampes per connectar la ronda de Ponent amb el carrer del Teide, al barri de Can Boada, i l'estabilització del talús situat entre la ronda de Ponent, el carrer del Cardenal Cisneros i el carrer de Josep Marimon.

El projecte inclou, d'una banda, els treballs complementaris d'enjardinament dels terrenys que envolten la rampa, la instal·lacions de nous serveis, així com el disseny dels sistemes de contenció de les terres i subministrament de nou mobiliari urbà. De l'altra banda, es va fer un estudi de l'estat actual de la zona de talús vegetal i identificant les zones on el talús s'ha desmuntat i les zones que presenten inestabilitat, per plantejar una solució per reconstruir-lo i estabilitzar-ho.

Per poder identificar les característiques del terreny, l'Ajuntament va encarregar un estudi geotècnic a l'agost de 2019. Previ a l'encàrrec, ICCSL va donar les directrius per tal d'optimitzar l'estudi, delimitant la zona d'actuació i establint el nombre i tipologia d'assajos a realitzar.

La solució que es proposa per la nova rampa d'aquest projecte serà la mateixa que es van realitzar al carrer del Cardenal Cisneros i el carrer de Josep Marimon, en quant a la configuració de la secció, els paviments i acabats, amb la finalitat de donar una imatge homogènia per tota aquesta zona.

Per tal de que el nou itinerari dels vianants sigui continu, accessible i lliure d'obstacle, es preveu que la rampa disposi d'una amplada mínima de 1,80 m ajustant-se al que demana l'ordre VIV.

Es projecta també una nova xarxa d'enllumenat soterrada amb noves columnes i lluminàries amb tecnologia LED.

3.- SITUACIÓ ACTUAL

L'àmbit d'actuació del present projecte són els terrenys compresos entre la Ronda de Ponent, el carrer d'Abla i el carrer del Teide, d'una banda; i entre la Ronda de Ponent, el carrer de Josep Marimon i el carrer del Cardenal Cisneros, de l'altra. La determinació d'aquest àmbit correspon a l'espai que es preveu que pot ocupar la rampa a projectar.

La superfície aproximada de l'àmbit és de 360,90 m^2 per ubicar la nova rampa i de 3.600,00 m^2 per estabilitzar el talús. Cal aclarir que, pel que fa al talús, el projectista haurà d'avaluar el seu estat per determinar la superfície real d'actuació.

Per facilitar l'execució de les obres, el projecte s'ha dividit en dues fases:

- **Fase 1:** Disseny de la rampa i obres associades al seu correcte funcionament (enllumenat, reg, estructures de contenció, drenatges...). Superfície aproximada 360,90 m^2

- **Fase 2:** Estabilització del talús i obres associades. Superfície aproximada 3.600,00 m^2

Àmbit d'actuació del projecte.

Nova rampa.

Es tracta d'un àmbit no urbanitzat, un talús delimitat per voreres amb una diferència de cota d'uns 6,00 m per una banda i per altra una escala de formigó, baranes metàl·liques i replà de paviment de panot, tot el conjunt amb estat de conservació normal.

El traçat de la nova rampa queda dividit per l'escalera esmentada, el primer tram correspon a una zona del talús regular amb gespa, amb un arbre de mig format i muret de formigó delimitant l'espai. La vorera de dalt disposa de barana metàl·lica, una parada de bus i una petita edificació amb una estació transformadora.

Zona primer tram nova rampa.

El segon tram de la rampa correspon a una zona on la topografia del talús és irregular, disposa de petites terrassa, 3 molt ben definides, amb una filera d'arbres de gran format a la part més alta i soques d'arbres, resultat d'una tala prèvia, repartides per tot el talús.

Zona segon tram nova rampa.

Estabilització del talús.

Tant el talús i la malla es troben en mal estat de conservació, les pluges han fet que es desfés parcialment.

Actualment el talús disposa d'una malla metàl·lica ancorada amb barres d'acer, s'ha determinat que tant la densitat com la profunditat dels bolons no és correcta, tal com ho marca l'estudi geotècnic. Els ancoratges no arriben a la capa geològica portant, per la qual cosa sumat a l'erosió del terreny ha produït que el sistema col·lapsi i les terres envaeixin la zona de la rampa existent, suposant un perill pels usuaris.

Els ancoratges són d'acer però han cedit a causa del pes de les terres acumulades al peu del talús.

Com a la zona de la rampa, aquesta part disposa de fileres d'arbres de gran format a la part alta i soques d'arbres repartides per tot l'àmbit.

Estat actual talús i sistema de conteció.

4.- DESCRIPCIÓ DE LA SOLUCIÓ ADOPTADA

Per a la redacció d'aquest projecte d'urbanització s'ha tingut en compte el Decret 135/1995, de 24 de març, de desplegament de la Llei 20/1991, de 25 de novembre, de promoció de l'accessibilitat i de supressió de barreres arquitectòniques, i d'aprovació del Codi d'Accessibilitat. També l'Ordre VIV/561/2010, d'1 de febrer, per la qual es desplega el document tècnic de condicions bàsiques d'accessibilitat i no-discriminació per a l'accés i utilització dels espais públics urbanitzats.

Objectius de la proposta

Amb el desenvolupament de les obres es volen assolir els següents objectius:

- Millorar l'accessibilitat i mobilitat de les persones amb mobilitat reduïda.
- Renovar la xarxa d'enllumenat públic a la nova solució.
- Plantació de nova vegetació.
- Nova xarxa de reg per tots el sectors de reg projectats.
- Reforç de la xarxa de clavegueram.
- Estabilització del talús amb sistema de contenció de malles.
- Evitar afectacions a elements existents.

Solució adoptada

Els treballs s'han previst en dues fases independents que divideixen les obres al talús en dos actuacions molt ben diferenciats. Es preveu agrupar l'execució aquests trams de la següent manera:

- **Fase 1: Rampa entre la Ronda de Ponent, el carrer d'Abla i el carrer del Teide. Superfície aproximada 360,90 m^2**
- **Fase 2: estabilització del talús i obres associades entre els carrers Josep Marimon i el carrer del Cardenal Cisneros. Superfície aproximada 3.600,00 m^2**

Nova Rampa.

S'ha projectat una rampa d'1,80 m d'amplada lliure a tot el seu recorregut, amb replans d'1,50 m entremitjos, on el traçat de la rampa és recte i d'1,80 m on fa canvi de sentit.

Atès que l'alçada a salvar és important, la rampa s'ha dissenyat amb un recorregut suau sense superar el 10% de pendent longitudinal, tal i com ho estableix l'ordre VIV. Pel que fa a les longituds dels trams, s'han ajustat per tal de que compleixi la normativa a la majoria dels trams, però hi han zones que per falta d'espai aquest criteri no es pot complir. Es preveu que la rampa tingui un pendent transversal del 2%, per facilitar l'evacuació d'aigua per la cuneta projectada, per un costat de la rampa.

El paviment serà de formigó armat de 20 cm de guix sobre un llit de graves de 10 cm. La rampa queda delimitada per vorades prefabricades de formigó de secció 20×8 cm a llarg de tot el recorregut.

Pel costat muntanya, és a dir, al peu del talús, es preveu executar una cuneta de 40 cm d'amplada amb les peces de vorada y base de formigó amb la finalitat de canalitzar l'aigua de les pluges i evitar que es produeixin aportacions cap a la rampa. A la segona rampa, es preveu col·locar una cuneta prefabricada de secció 40×8 cm.

Per últim, s'incorpora una nova xarxa d'enllumenat a tot el recorregut de la rampa, pel costat sud, amb fanals semblants al model existent i lluminàries amb tecnologia LED, així com una nova xarxa de reg i plantació de vegetació entapissant en una capa de terra vegetal amb manta de coco degradable.

Estabilització del talús.

Pel que fa a l'estabilització del talús, s'ha escollit una solució amb cables d'acer Ø12mm de reforç, malles d'estabilització triple torsió amb geomanta volumètrica reforçada i pern d'ancoratge de diàmetre 40mm (bolons) d'acer disposat en quadricules 2×2 fins a 3 m de longitud, segons l'estudi geotècnic. Aquesta solució reduirà possibles afectacions a les rampes i elements existents així com l'execució de grans moviments de terres.

En aquesta fase es preveu l'adequació dels talussos amb el rebaix del terreny de almenys 10 cm a tot la superfície d'actuació. Aquests gruix de terra que es troba erosionat i no consolidat al talús. La regularització d'aquesta superfície no és una altra que la de garantir una uniformitat en tot el seu àmbit per al funcionament òptim de la malla reforçada.

Per sobre de la malla, es col·locarà una lamina antiherbes, 10 cm de terra vegetal confinades per una malla biodegradable de coco amb vegetació entapissant amb finalitat de donar uniformitat respecte a la fase 1.

5.- DESCRIPCIÓ DE LES OBRES A EXECUTAR

5.1.- Demolicions i enderrocs

Prèviament a la demolició prevista, es considera la necessitat de realitzar cales per poder ubicar amb exactitud els diversos serveis existents (aigua, gas, electricitat, telecomunicacions, enllumenat públic, etc.), amb l'execució de cales i georadar. Tot i que s'han demanat els corresponents plànols de serveis afectats actualitzats, la ubicació exacta (situació i fondària) només s'obté un cop fetes les cales, i només d'aquesta manera es podran minimitzar les afectacions durant les obres sobre aquests serveis, alhora que permetran definir l'espai que permeti el soterrament de les línees elèctriques, enllumenat i comunicacions.

Un cop realitzades les cales, es procedirà a la demolició completa dels elements de pavimentació (vorera, vorada, muret, etc) i al desmuntatge i retirada de tots aquells elements urbans que figurin dins l'àmbit (fanals, baranes). Puntualment, serà necessari realitzar demolicions manuals, com per exemple a l'enderroc de la part més propera de les escales o el desmuntatge de les columnes existents situades molt a prop de la cuneta.

Finalitzats els treballs de demolició i enderroc, es realitzarà la corresponent gestió de residus.

5.2.- Moviments de terres

Els treballs de moviment de terres engloben l'excavació per la regularització del talús a l'alineació del traçat de la rampa, adequació dels talussos, execució de les rases de serveis (clavegueram, noves canalitzacions de enllumenat i reg) i la formació de l'esplanada.

Degut a que a l'àmbit de projecte s'hauran de fer grans moviments de terres i adequació de talussos importants, es considera que els materials procedents de les excavacions seran aprofitats però no seran suficients per la formació dels terraplens, pel que es preveu aportació de material seleccionat i compactats al 98% del P.M. Es preveu treball d'adequació prèvia del terreny per l'accés de la maquinaria.

En aquest apartat es preveuen executar les excavacions corresponents a la fonamentació dels murs de contenció.

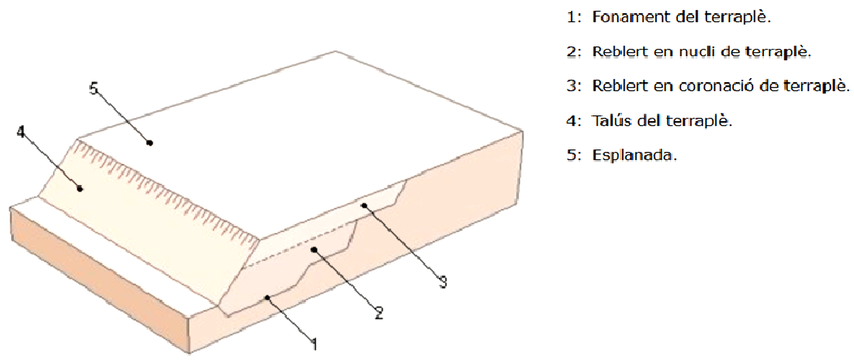

Zones de compactació.

5.3.- Paviments

El present projecte contempla diversos tipus de paviments, cadascun dels quals ha de ser dimensionat seguint les indicacions corresponents.

Els materials de pavimentació han estat escollits atesa la seva qualitat i facilitat de reposició, així com els criteris d'uniformitat marcats per l'Ajuntament de Terrassa.

La secció per la rampa projectada dels paviment utilitzats són les següents:

<u>Paviment de rampa Can Boada</u>

Caixa de paviment en àrea de rampa:

- Paviment de formigó armat HA-25 amb armat superior i inferior de 8 mm cada 20 cm.
- Làmina de geotèxtil.
- Base: Graves.
- Base de sòl seleccionat 98% PM d'aportació.
- Terreny natural existent 98% PM.

<u>Elements lineals</u>

El tipus de vorada previst al projecte serà de peces de formigó mecanitzades amb acabat flamejat de dimensions 20 × 8 cm de secció i cunetes prefabricades de formigó

Aquest projecte no preveu col·locació de rigola a tot el traçat de la rampa; el que sí s'ha previst és l'execució d'una cuneta de formigó amb les peces de vorada, segons plànols de detall.

5.4.- Drenatge i clavegueram

Es preveu eliminar dos embornals situats al parterre on discorre el primer tram de la rampa.

Per tal d'evacuar l'agua canalitzada per la cuneta de la rampa, es preveu executar nous embornals al final de cada tram de rampa i connectar-los a un nou pou drenant situat al peu del talús.

Els embornals actuals s'anul·laran repicant la part superior i tapant l'embornal amb una llosa de formigó. Els embornals se situaran a la nova ubicació, s'aprofitarà la connexió al col·lector existent, baixant amb la caixa de l'embornal fins interceptar la connexió allà on sigui possible, o unint-los amb tub de PVC rígid formigonat de 300 mm de diàmetre.

Els embornals tindran una caiguda mínima d'1,5 m (si la rasant del col·lector ho permet), i una secció interior de 70×30 cm. Podran ser prefabricats de formigó o s'executaran in situ amb totxo massís. La reixa serà de fosa dúctil segon normativa vigent.

A causa de que s'incrementa el nombre d'embornals, es preveu executar nous pous de registre per tal de connectar els embornals amb el col·lector no visitable que descorre pel carrer de Josep Marimon.

Previ a la connexió del nou pou, s'executarà un pou drenant de totxo perforat, un llit de graves d'1 m i al voltant fins a un radi de 60 cm. S'executarà un sobreeixidor a 30cm de la cota del paviment. Per facilitar la filtració d'aigua, es col·locarà al voltant del pou un llit de 20 cm d'ull de perdiu. Finalment, es connecta a la xarxa general amb tub de DN 400 mm.

Tant les reixes com les tapes dels pous seran de classe resistent D-400, com a mínim, i compliran amb les especificacions de l'Ajuntament de Terrassa i en compliment de la normativa vigent.

5.5.- Enllumenat públic

La xarxa d'enllumenat és nova en tot el traçat de la rampa. Es preveu la col·locació de bàculs d'acer semblants als col·locats a la rampa existent, de 4,00 m d'alçada i llumeneres tipus LED a tot l'àmbit d'actuació. El model d'aquest punts de llum és el mateix que els instal·lats a la rampa existent.

Les línies aniran soterrades amb pericons de registres de 40×40 cm.

Les noves lluminàries projectades són les Nordeon model F-LED, model similar a les existents. No es disposa d'estudi luminotècnic per verificar el seu correcte funcionament, però des del departament d'enllumenat municipal, han contrastat que compleix els seus requeriments lumínics en altres lloc ja instal·lades a la ciutat.

5.6.- Serveis afectats

Durant les obres definides pel present projecte no es preveu cap afecció a la xarxa d'aigua potable, gas natural o fibra òptica. Es comprovarà amb cales i georadar que no s'afecta a cap servei.

Per altra banda, es preveu l'execució de la nova xarxa de reg per a la vegetació; per tant, es demanarà pressupost a la companyia d'aigua per tal de configurar una nova escomesa per dotar del subministrament d'aigua a la xarxa.

5.7.- Element urbans.

El present projecte contempla la col·locació de noves papereres, bancs, cadires i baranes d'acer inoxidable, segon detalls incorporats als plànols.

5.8.- Sistemes de contenció.

<u>Rampa Can Boada</u>

Per la zona de la nova rampa s'han projectat fins a 12 tipologies diferents de murs de formigó armat, des de 0,90 fins 3,25 m d'alçada. Aquests murs s'executaran amb formigó HA-30 i acer B500S de 12 mm de diàmetre.

Amb la finalitat de millorar les condicions dels talussos actuals, es procedirà a adequar els pendents, canviant el pendent amb una relació a 1,5/1 amb rebaix del terreny i adequació amb material seleccionant.

<u>Estabilització del talús</u>

S'ha escollit una solució amb cables d'acer Ø12mm de reforç, malles d'estabilització metàl·lica amb geomanta volumètrica reforçada i pern d'ancoratge de diàmetre 40mm (bolons) d'acer disposat en quadricules 2×2 fins a 3 m de longitud, segons l'estudi geotècnic.

La geomanta escollida disposa d'una matriu polimèrica tridimensional de 600 gr/m^2, mentre que la malla metàl·lica es de doble trenat hexagonal 8×10 i 2,7 mm, amb una resistència a tracció de 55 KN/m

5.9. – Jardineria i Xarxa de Reg.

Al talús a adequar, tant per a la zona de la nova rampa com a la resta del talús, es preveu plantar vegetació entapissant a tot l'àmbit amb arbust de port mitjà, repartits de forma aleatòria al costat de la nova rampa. La vegetació a plantar és:

- Arbust: **Lupinus arboreus**. Per la FASE 1.
- Entapissant: **Hedera helix.** Tan per la FASE 1 i la FASE 2.

Per facilitar els treballs de manteniment de la vegetació a la fase 2, es preveu la instal·lació de dos línees d'ancoratge permanent a cada talús



Descripció de la xarxa de reg

El present apartat té per objecte el disseny de la instal·lació d'una xarxa de reg que té la funció de subministrar aigua a la nova vegetació prevista dins l'àmbit de projecte.

La xarxa de reg està alimentada per una nova escomesa de cabal màxim 6,50 m^3/h amb alimentació de 63 mm, que prové de la xarxa d'aigua potable, que transcorre a la mateixa vorera on s'ha instal·lat la troneta de comptador i de by-pass mestre, situada al replà de l'escala que dona accés als edificis.

L'alimentació des de la canonada de la vorera sud fins l'arqueta del nou comptador es farà mitjançant un tub de polietilè de baixa densitat de 63 mm de diàmetre nominal, fins arribar al by-pass mestre. En aquest punt es bifurca la xarxa en una canonada de distribució.

El by-pass mestre i el cabalímetre estaran ubicats al replà esmentat. L'arqueta del comptador tindrà unes dimensions de 120×60×40 cm amb tapa de fosa de 120×60 cm, mentre que l'arqueta del by-pass mestre serà de 120×60×60 cm. Estaran connectats al programador autònom. La funció de l'electrovàlvula mestre és la de romandre tancada fora dels horaris de reg, per evitar (o limitar) les fuites de la xarxa de distribució. El cabalímetre permet detectar consums excessius i establir llindars d'alarma mitjançant el sistema de telegestió, al qual està connectat. Es preveu electrovàlvula de recanvi segons directrius de l'ajuntament.

Tota la distribució de la xarxa general es fa mitjançant tub de PEBD 50/10, fins als by-passos sectorials i les boques de reg per a mànega (2 unitats pels parterres de la fase1, més 1 com previsió per la fase 2).

Els by-passos (tant el mestre com els sectorials) estaran muntats tal i com estableix el plec de condicions tècniques de Parcs i jardins del Ajuntament de Terrassa. Donat els volums de consum previstos per als sectors de reg, tots seran de 1" de diàmetre.

Com que totes les estacions de reg són destinades a xarxes de reg per degoteig, totes incorporaran un filtre metàl·lic de 300 µm i una vàlvula metàl·lica reductora de pressió situats a la sortida i a l'entrada del by-pass sectorial, respectivament. També incorporaran una vàlvula de descàrrega en el punt alt de la xarxa.

Les xarxes secundàries de reg format per tubs amb degoteig tindran unes canonades de PEBD Ø40 mm, diàmetre suficient per si cal fer ampliacions de la xarxa en un futur. Tota canonada de reg que transcorri per zona pavimentada, serà degudament protegida, mitjançant una tubular rígida de doble diàmetre interior que el diàmetre de la canonada i anirà protegit de formigó a les zones de pas, com voreres i replans. El tub de degoteig serà obert amb 7 degotadors inserits cada 33 cm de 3,5 l/h aproximadament. Aquets tubs aniran amagat sota les teles, primer una d'antiherbes i després una malla de coco, i una d'encoixinat final.

Als finals de les xarxes secundàries es col·locarà una vàlvula de racord pla del mateix diàmetre que la canonada dins del pericó de 60×60×60 cm, connectat al sistema de desguàs, pel rentat de la instal·lació.

El nombre de conductors serà el necessari per a cada un dels sectors de reg, vàlvula mestre, més 2 unitats de reserva que passaran per tota la instal·lació. Per tant, en el cas del present projecte, el nombre de conductors serà de 3, i segons la taula següent, el diàmetre del tub haurà de ser de 40 mm.

Nombre de conductors	2 a 5	6 a 8	9 a 13
Diàmetre tub (mm)	40	50	63

Les xarxa de reg comptarà amb arquetes de registre en totes les derivacions realitzades sota superfície pavimentada i cada 35 m com a màxim, en els canvis bruscos en la direcció de la xarxa o creuaments de calçada.

6. TOPOGRAFIA

Amb la finalitat de desenvolupar el present projecte, l'Ajuntament de Terrassa va facilitar a l'equip redactor del projecte l'aixecament topogràfic de l'àmbit de projecte. El sistema de referència adoptat en el topogràfic és el ETRS89 i els sistema de coordenades UTM (Projecció Universal Transversa Mercator) fus 31 N.

7. ORGANITZACIÓ DE LES OBRES

Abans d'iniciar les obres, tots els treballs s'hauran de programar amb antelació i d'acord amb els serveis pertinents de l'Ajuntament de Terrassa, així com els rètols a col·locar (d'obra i de desviament de trànsit en cas de ser necessaris) i la informació a donar als veïns i usuaris dels trams afectats. Un cop feta la programació, totes les afectacions a la via pública, tant si afecta a vianants com a vehicles, l'empresa les confirmarà i comunicarà, com a mínim, amb una setmana d'antelació al servei de Via Pública de l'Ajuntament i a la Direcció Facultativa. Per tal de minimitzar l'afecció sobre la circulació de vianants, i

garantir sempre un itinerari per als mateixos, l'execució de la rampa i l'estabilització del talús es realitzaran en dues fases independents i es delimitaran estrictament a les zones d'actuació.

- **Fase 1: Rampa entre la Ronda de Ponent, el carrer d'Abla i el carrer del Teide. Superfície aproximada 360,90 m^2**

- **Fase 2: estabilització del talús i obres associades entre els carrers Josep Marimon i el carrer del Cardenal Cisneros. Superfície aproximada 3.600,00 m^2**

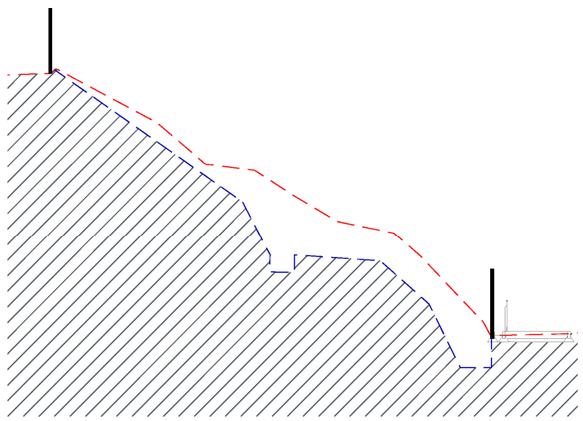

A causa de que es tracta d'una zona no urbanitzada delimitada amb voreres i l'escales, no hauran interferències amb la circulació de vehicles, però sí es preveu afectacions temporals a l'itinerari de vianants, on es plantejaran recorreguts alternatius i totalment accessibles.

Primerament es delimita les zones d'actuació. En aquesta fase d'obra es disposarà tanca metàl·lica amb malla sobre peus de formigó o fixada al terra, separant la zona d'obres de la zona de circulació de vianants, en aquest cas la vorera de dalt i la rampa existent. El recorregut de vianants provisional o afectat haurà de disposar d'una amplada mínima lliure d'obstacles d'1,40 m o al menys l'equivalent a l'espai que hi ha actualment, i estarà convenientment senyalitzat. S'alternarà en funció del tram de treball d'obres.

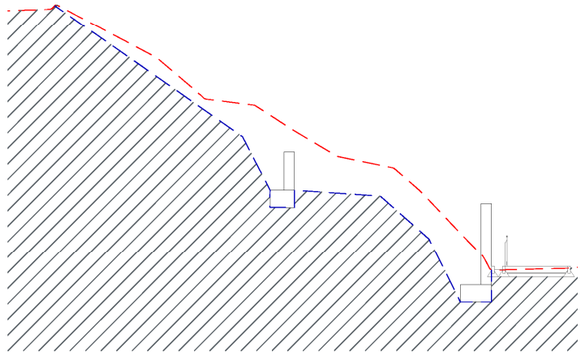

Seguidament es realitzaran els treballs d'excavació per l'execució de la fonamentació dels nou mur de contenció. Es farà el replanteig de l'alineació del mur i es realitzarà el moviment de terres. A causa de la limitació d'espai, aquests treballs es realitzaran amb maquinaria petita reforçat amb treballs manuals. A continuació

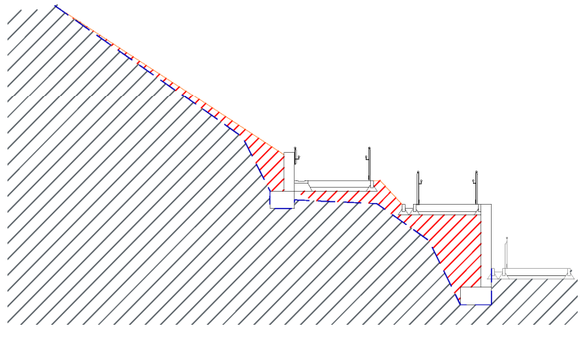

s'executarà la fonamentació armada, col·locació dels encofrats, l'armadura i finalment el formigonat.

Una vegada superat el temps d'adormiment i cura es procedeix al reblert amb material seleccionant, es genera les noves esplanades on anirà el paquet de ferm de la rampa. En aquesta fase es preveurà executar el drenatge de l'extradós dels mur i així com l'execució de les rases de serveis projectades abans de l'execució del paviment. Es aquesta fase també es replantejarà la fonamentació dels fanals.

Es procedeix a executar el paviment de la rampa, tal i como s'ha previst, amb un base de graves, formigó HA-25 i armadures per evitar possibles esquerdes.

A continuació es desenvolupen el treballs de jardineria, amb aportació de terra vegetal, fixació de manta de coco i lamina anti-arrels, i plantació de la vegetació prevista. Seguidament es replanteja la disposició dels elements de la nova xarxa de reg.

Finalment s'instal·len els elements urbans, bancs i baranes.

Aniran a càrrec del contractista, sense cap cost addicional, els següents aspectes:

- El subministrament, col·locació, manteniment i retirada dels elements d'informació i senyalització necessaris per als desviaments de trànsit originats durant l'execució de l'obra (tanques metàl·liques, rètols informatius, etc), les vegades que siguin necessàries per minimitzar l'impacte en la seguretat, mobilitat i accessibilitat a l'entorn de l'obra, dirigida a vianants.
- Les actuacions incloses en aquest projecte s'executaran amb el període més breu possible, sent obligatori iniciar i finalitzar cada actuació en el mínim termini per reduir les afeccions als veïns.
- El repartiment de fulletons i avisos als usuaris dels carrers de les diferents actuacions que es puguin derivar de les obres.
- Els costos d'un anunci a un mitjà de comunicació informant de l'inici de les obres i de les afeccions que se'n puguin derivar, com també dels rètols anunciadors de l'obra i/o lones publicitàries objecte de la present licitació.
- S'inclouen els transports i desplaçaments de materials i maquinària d'obra entre les diferents actuacions.
- La totalitat de les despeses derivades de la Seguretat i Salut en el Treball.
- Hauran d'entregar els plànols as-built de l'obra a la Direcció Facultativa, situant i acotant totes les actuacions executades, així com els diferents gruixos i materials utilitzats.

8. TERMINI D'EXECUCIÓ

El termini d'execució de les obres s'estableix en:

- 3,5 mesos per la fase 1.
- 2,5 mesos per la fase 2.

S'ha definit un termini total de sis (6) mesos, dividint-los en 2 fases independents ja comentats anteriorment. La fase 1 tindran una durada de 3,5 mesos (14 setmanes) i la fase 2 una durada de 2,5 mesos (10 setmanes).

El termini indicat és a títol orientatiu, pel que la seva fixació a nivell de treball correspondrà a l'adjudicatari de l'obra, en funció dels mitjans amb què compti i el rendiment dels equips que presenti, que haurà de comptar amb l'aprovació de la Direcció Facultativa.

En tot moment caldrà respectar els passos actuals i itineraris de vianants que disposa la zona d'actuació. Aquests hauran de disposar d'una amplada mínima lliure d'obstacles de 2 m, hauran d'estar convenientment senyalitzats, pavimentats i il·luminats.

Durant les obres s'ha de garantir l'accessibilitat als vehicles d'emergències. Aquesta proposta haurà de ser validada pel departament responsable abans d'executar l'obra.

9. REVISIÓ DE PREUS

En compliment de l'article 90 de Reial decret legislatiu 9/2017, de Contractes de les administracions i per tractar-se d'un contracte d'obra en què el termini d'execució no excedirà els dotze mesos, no serà necessari aplicar les fórmules de revisió de preus.

La fórmula de revisió de preus serà aquella que fixa el Plec de clàusules administratives particulars de la licitació

10. SEGURETAT I SALUT

El projecte incorpora en annex l'estudi de seguretat i salut necessari per dur a bon fi l'execució de les obres d'urbanització i complir amb la llei. En aquest estudi s'especifiquen i descriuen les mesures de seguretat i salut que s'han de prendre en la realització de les obres, amb caràcter general i particular per totes les fases d'obres previstes en aquest document.

Per a l'aplicació de les mesures de seguretat i salut, tancaments i senyalització necessàries, s'ha definit un pressupost que s'incorpora com a PEM al pressupost general de les obres com a partida alçada d'abonament íntegre. Aquest import no podrà reduir-se en fase d'obra.

11. CONTROL DE QUALITAT

El projecte incorpora a l'annex corresponent el Pla de Control de Qualitat necessari per dur a bon fi l'execució de les obres de reurbanització. En aquest Pla s'especifiquen i descriuen els assaigs i anàlisi de materials que el Contractista haurà d'efectuar al laboratori oficial que la Direcció d'Obra estimi oportú.

Les despeses derivades del control de qualitat de l'obra aniran a càrrec de l'empresa adjudicatària fins al límit de l'1,5% del pressupost de licitació. Els assaigs negatius no comptabilitzaran dins d'aquest límit.

12. GESTIÓ DE RESIDUS

En compliment del Reial Decret d'1 de febrer de 2008, pel qual es regula la producció i gestió dels residus de la construcció i demolició, s'inclou un annex al present projecte on s'incorpora l'estudi de gestió de residus de construcció i demolició. És responsabilitat del contractista l'elaboració del pla de gestió de residus definitiu.

13. SEGUIMENT I CONTROL DE LES OBRES

La gestió, el seguiment, el control i l'acceptació dels treballs corresponen als serveis tècnics de l'Ajuntament de Terrassa. Per poder dur a terme les tasques de seguiment i control, el personal tècnic del Servei de Projectes i Obres tindrà accés a l'obra, en qualsevol moment, sigui quin sigui l'estat de desenvolupament en què es trobi. A aquests efectes, l'adjudicatari facilitarà la revisió dels treballs en curs als tècnics designats per l'Ajuntament de Terrassa.

L'empresa adjudicatària designarà a peu d'obra, un tècnic amb suficient qualificació per a desenvolupar les tasques assignades i amb dedicació suficient per a la bona i correcta execució de l'obra. Tanmateix, aquest tècnic ha d'estar localitzable en tot moment. En el cas de no complir-se aquests requisits, la Direcció Facultativa pot rebutjar-lo i sol·licitar-ne un de nou.

14. CLASSIFICACIÓ DEL CONTRACTISTA

La classificació del contractista necessària per accedir a la realització d'aquesta actuació es regularà segons el "Text Refós de la Llei de Contractes del Sector Públic l'article 90 de Reial decret legislatiu 9/2017 de la Llei de contractes del Sector Públic". En cas que s'executin dues fases simultàniament la classificació exigible, sempre que el valor estimat total del contracte sigui inferior a 840.000 euros i no a 360.000 eros, serà:

Grup G, subgrup 6, categoria 3.

Si les fases s'executessin de forma independent, correspondria la següent classificació del contractista, tot i que no seria exigible:

Grup G, subgrup 6, categoria 2.

.

15. PRESSUPOST

FASE 1

TOTAL PRESSUPOST D'EXECUCIÓ MATERIAL - FASE 1			**189.240,70**
PEM OBRA			**189.240,70**
Despeses generals	13,00	%	24.601,29
Benefici industrial	6,00	%	11.354,44
Suma PEC			225.196,43
IVA	21,00	%	47.291,25
TOTAL PRESSUPOST D'EXECUCIÓ PER CONTRACTE (IVA inclòs)			**272.487,68**

TOTAL PRESSUPOST PER CONTRACTE (IVA inclòs)	**272.487,68**

Aquest pressupost puja a la quantitat de:
DOS-CENTS SETANTA-DOS MIL QUATRE-CENTS VUITANTA-SET EUROS AMB SEIXANTA-VUIT CÈNTIMS

FASE 2

TOTAL PRESSUPOST D'EXECUCIÓ MATERIAL			**175.922,67**
PEM OBRA			**175.922,67**
Despeses generals	13,00	%	22.869,95
Benefici industrial	6,00	%	10.555,36
Suma PEC			209.347,98
IVA	21,00	%	43.963,08
TOTAL PRESSUPOST D'EXECUCIÓ PER CONTRACTE (IVA inclòs)			**253.311,06**

TOTAL PRESSUPOST PEL CONEIXEMENT DE L'ADMINISTRACIÓ (IVA inclòs)	**253.311,06**

Aquest pressupost puja a la quantitat de:
DOS-CENTS CINQUANTA-TRES MIL TRES-CENTS ONZE EUROS AMB SIS CÈNTIMS

CONJUNT DE LES OBRES

PRESSUPOST D'EXECUCIÓ PER CONTRACTE (IVA inclòs) - FASE 1	**272.487,68**
PRESSUPOST D'EXECUCIÓ PER CONTRACTE (IVA inclòs) - FASE 2	**253.311,06**
TOTAL PRESSUPOST PELR CONTRACTE (IVA inclòs)	**525.798,74**

FASE 1 + FASE 2

Aquest pressupost puja a la quantitat de:
CINC-CENTS VINT-I-CINC MIL SET-CENTS NORANTA-VUIT EUROS AMB SETANTA-QUATRE CÈNTIMS

16. PRESSUPOST PER AL CONEIXEMENT DE L'ADMINISTRACIÓ

L'administració preveu una sèrie de conceptes o partides que si bé van associades a la mateixa obra, no han de per què formar part de l'adjudicació del contractista i segurament aquestes seran tramitades de forma paral·lela a l'adjudicació de l'obra general.

En aquest cas, els conceptes que queden incorporats al pressupost general i a càrrec del contractista són els referents al Control de Qualitat. Donat que no es preveu executar cap treballs d'obra mecànica o desviaments de serveis que pugui afectar al pressupost, el Pressupost per al coneixement de l 'Administració coincideix amb el Pressupost per contracte.

Per tant, El Pressupost per a Coneixement de l'Administració del projecte, amb l'IVA inclòs, ascendeix a la quantitat:

- **FASE 1 - DOS-CENTS SETANTA-DOS MIL QUATRE-CENTS VUITANTA-SET EUROS AMB SEIXANTA-VUIT CÈNTIMS (253.311,06 €)**
- **FASE 2 - DOS-CENTS CINQUANTA-TRES MIL TRES-CENTS ONZE EUROS AMB SIS CÈNTIMS (253.311,06 €)**
- **TOTAL (FASE 1 + FASE 2) - CINC-CENTS VINT-I-CINC MIL SET-CENTS NORANTA-VUIT EUROS AMB SETANTA-QUATRE CÈNTIMS (525.798,74 Euros).**

17. DEFINICIO DE PREUS CONTRADICTORIS

Per a la realització, si s'escau, d'actes de preus contradictoris de partides o treballs no previstos en el projecte, es realitzaran seguint els criteris de la descomposició i quadres de preus simples i compostos de projecte, i en el seu defecte, seguint les determinacions en rendiments i preus establerts per l'Institut de Tecnologia de Catalunya (ITEC), per l'any en el qual es formalitzi el contracte. En tot cas, aquests preus

vindran afectats per la baixa de la licitació i amb l'aplicació dels mateixos percentatges inclosos en el projecte i relatius als conceptes de despeses auxiliars, del Benefici Industrial i Despeses Generals, sent obligatòria la seva execució per a l'adjudicatari, mentre no superi el 10% de l'import d'adjudicació.

18. DECLARACIÓ D'OBRA COMPLETA.

Com s'ha explicat en els anteriors aparats, aquest document es divideix en dos fases independents, per tant, és susceptible de ser lliurada a l'ús públic general de manera independent cada una de les fases, d'acord amb l'article 90 de Reial decret legislatiu 9/2017, de 14 de novembre, pel qual s'aprova el text refós de la Llei de contractes del sector públic.

Així mateix, es fa constar que l'obra compleix els requisits exigits per RDL 2/2011 pel qual s'aprova el Text Refós de la Llei de Contractes del Sector Públic i, concretament, allò reflectit a l'article 18 de la mateixa.

19. PERÍODE DE GARANTIES

El període de garantia serà el que defineixi el Plec de Clàusules Administratives sens perjudici de l'establert al Plec de Condicions Tècniques que s'adjunta al projecte.

D'acord amb Reial decret legislatiu 9/2017, de Contractes de les Administracions Públiques, es fixa un període de garantia de dos (2) anys des de la recepció de les obres acabades. Durant el període de garantia, el contractista serà responsable d'executar totes aquelles correccions i reparacions considerades necessàries per tal que les obres compleixin totalment, al mateix temps de l'expedició del certificat de final de període de garantia, les condicions del projecte i de la seva execució.

20. NORMATIVA APLICABLE.

NORMATIVA OFICIAL

Per a la redacció del projecte, s'ha tingut en compte el conjunt de Normativa de l'Ajuntament de Terrassa en els apartats referents a enderrocs i desmuntatges, pavimentació, mobiliari urbà, enllumenat, reg i plantacions, especificada per els corresponents departaments.

La normativa vigent d'aplicació en el projecte prové de diferents orígens:
- Normativa d'àmbit estatal.
- Normativa d'àmbit autonòmic de la Generalitat de Catalunya.
- Ordenances municipals de Terrassa.
- Normes de les diferents companyies subministradores.

Normativa aplicable als projectes d'urbanització

- Normativa d'accessibilitat vigent: Ordre VIV/561/2010, d'1 de febrer Document tècnic de condicions bàsiques d'accessibilitat i no discriminació per a l'accés i utilització dels espais públics urbanitzats, i Decret 135/1995 de 24 de març, de desplegament de la Llei 20/1191, de 25 de novembre, de promoció de l'accessibilitat i de supressió de barreres arquitectòniques, i d'aprovació del Codi d'accessibilitat.
- Decret 135/1995, de 24 de març, de desplegament de la Llei 20/1991, de 25 de novembre, de promoció de l'accessibilitat i de supressió de barreres arquitectòniques, i d'aprovació del Codi d'accessibilitat.
- Recomanacions bàsiques de disseny, normalització i homologació per a la redacció d'urbanització en l'espai públic a la ciutat de Terrassa.

A. Textos generals

- **Llei 30/2007 30/10/07** de Contractes del Sector Públic (LCSP)
  BOE 03/11/07
- **Reial Decret 817/2009 08/05/09 del Reglament de la Llei de Contractes del Sector Públic (LCSP)**
  BOE 15/05/09
- **Llei 34/2010 95/08/10 de modificació de la Llei 30/2007 LCSP** BOE 09/08/10
- **Reial decret legislatiu 3/2011, de 14 de novembre.** BOE 16/11/11
- **Reial decret legislatiu 9/2017**

B. Genèric d'urbanització

- **Llei 3/2012 Modificació del Text refós de la Llei d'urbanisme** (DOGC 29/2/2012)
- **Decret Legislatiu 1/2005 Text refós de la Llei d'urbanisme** (DOGC núm. 4436 de 26/07/2005)
- **Decret 305/2006 , de 18 de juliol, pel qual s'aprova el Reglament d'urbanisme** (DOGC 24/7/2006)
- **Código Técnico de la Edificación DB SI 5 Seguridad en caso de incendio. Intervención de los bomberos**
  RD 314/2006, de 17 de març de 2006 (BOE 28/03/2006) modificat per RD 1371/2007 (BOE 23/10/2007), Orden VIV 984/2009 (BOE 23/4/2009) i les seves correccions d'errades (BOE 20/12/2007 i 25/1/2008). RD 173/10 pel que es modifica el Codi tècnic de l'edificació, en matèria d'accessibilitat i no discriminació a persones con discapacitat. (BOE 11.03.10
- **Reglamento de seguridad en caso de incendio en establecimientos industriales.**
  RSCIEI. Anexo II. RD 2267/2004, (BOE: 17/12/2004)

- **Decret 123/2005**, de mesures de prevenció dels incendis forestals en les urbanitzacions sense continuïtat immediata amb la trama urbana. (DOGC núm. 4407 de 16/06/2005)
- **Llei 20/1991** de promoció de l'accessibilitat i de supressió de barreres arquitectòniques. Capítol 1: Disposicions sobre barreres arquitectòniques urbanístiques (DOGC núm. 1526 de 4/12/1991).
- **Decret 135/1995** de desplegament de la Llei 20/1991, de promoció de l'accessibilitat i de supressió de barreres arquitectòniques, i d'aprovació del **Codi d'accessibilitat de Catalunya** (Capítol 2: Disposicions sobre barreres arquitectòniques urbanístiques – BAU) (DOGC núm. 2043 de 28/04/1995).
- **Reial Decret 505/2007**, pel qual s'aproven les condicions bàsiques d'accessibilitat i no discriminació de les persones amb discapacitat per a l'accés i utilització dels espais públics urbanitzats i edificacions. (BOE 11/05/2007)
- **Llei 9/2003**, de mobilitat (DOGC 27/6/2003).
- **Ordre VIV/561/2010**: Document tècnic de condicions d'accessibilitat als espais públics urbanitzats

C. Vialitat

- **Ordre FOM/3460/2003**, de 28 de noviembre, por la que se aprueba la norma 6.1-IC "Secciones de firme", de la instrucción de Carreteras. (BOE núm. 297 de 12/12/2003)
- **Ordre FOM/3459/2003**, de 28 de noviembre, por la que se aprueba la norma 6.3-IC: "Rehabilitación de firmes", de la Instrucción de carreteras. (BOE núm. 297 de 12/12/2003)
- **Ordre 27/12/1999**, Norma 3.1-IC. "Trazado, de la Instrucción de carreteras" - (BOE núm. 28 de 2/02/2000)
- **Orden de 14/05/1990** por la que se aprueba la Instrucción de carreteras 5.2-IC "Drenaje superficial" (BOE 17/09/1990)
- **UNE-EN-124 1995**. Dispositivos de cubrimiento y de cierre para zonas de circulación utilizadas por peatones y vehículos. Principios de construcción, ensayos de tipo, marcado, control de calidad.
- **Ordre 2/07/1976, "PG-3/88, Pliego de Prescripciones Técnicas Generales para obras de carreteras"**
  (BOE núm. 162 i 175 de 2/07/1976 i 7/07/1976 respectivament).

Posteriors modificacions:

Ordre Circular 292/86 T, de maig de 1986
Ordre Ministerial 31/07/86 (BOE 5/09/86)
Ordre Circular 293/86 T.
Ordre Circular 294/87 T., de 23/12/87.
Ordre Circular 295/87 T
Ordre Ministerial de 21/01/88 (BOE 3/02/88) sobre modificació de determinats articles del Plec de Prescripcions Tècniques Generals
per a Obres de Carreteres i Ponts. (Modificació pasa a denominar-se PG-4)
Ordre Circular 297/88 T., de 29/03/88.
Ordre Circular 299/89.
Ordre Ministerial de 8/05/89 (BOE 18/05/89), modificació de determinats articles del PG.
Ordre Ministerial de 18/09/89 (BOE 910/89)
Ordre Circular 311/90 , de 20 de març.
Ordre Circular 322/97, de 24 de febrer.
Ordre Circular 325/97, de 30/12/97.
Ordre Ministerial de 27/10/99 pel que s'actualitzen determinats articles del Plec de Prescripcions Tècniques Generals per a obres de Carreteres i ponts en el relatiu a conglomerants hidràulics i lligants hidrocarbonats (BOE 22/1/2000).
Ordre Ministerial de 28/10/1999 pel que s'actualitzen determinats articles del Plec de Prescripcions Tècniques Generals per a obres de Carreteres i ponts en el relatiu a senyalització, balissament i sistemes de contenció de vehicles (BOE 28/01/2000).
Ordre Circular 326/2000, de 17 de febrer.
Ordre Circular 5/2001, de 24 de maig.
Ordre Ministerial FOM/475/2002, de 13 de febrer, per la que s'actualitzen determinats articles del Plec de Prescripcions Tècniques Generals per a Obres de Carreteres i Ponts relatius a formigons i acers. (BOE 6/03/2002)
Ordre Ministerial FOM 1382/2002, de 16 de maig, per la que se actualitzen determinats articles del Plec de Prescripcions Tècniques Generals per a Obres de Carreteres i ponts relatius a la construcció d'explanacions, drenatges i fonaments (BOE, de l'11 de juliol).
Ordre Circular 8/01.
Ordre FOM/891/2004, de l'1 de març, per la que s'actualitzen determinats articles del Plec de prescripcions tècniques generals per a obres de carreteres i ponts, relatius a ferms i paviments.

D. Genèric d'instal·lacions urbanes

- **Decret 120/1992** del Departament d'Indústria i Energia de la Generalitat de Catalunya: Característiques que han de complir les proteccions a instal·lar entre les xarxes dels diferents subministraments públics que discorren pel subsòl. (DOGC núm. 1606 de 12/06/1992)
  Decret 196/1992 del Departament d'Indústria i Energia de la Generalitat de Catalunya pel que es modifica l'apartat a) del preàmbul i el punt 1.2 de l'article 1 del Decret 120/1992. (DOGC núm. 1649 de 25/09/1992)
- **Especificacions Tècniques** de les companyies subministradores dels diferents serveis.
- **Normes UNE** de materials, sistemes o mètodes de col·locació i càlcul

E. Xarxes de proveïment d'aigua potable

- **Reial Decret 606/2003**, de 23 de maig de 2003, modificació del Reglament de domini públic hidràulic. (BOE 6/6/2003)

- **Decret Legislatiu 3/2003**, de 4 de novembre de 2003, Text refós legislació en matèria d'aigües de Catalunya (DOGC 21/11/2003)
- **Real Decreto 140/2003,** de 7 de febrer, por el que se establecen los criterios sanitarios de la calidad del agua i el consumo humano (BOE 21/02/2003)
- **Real Decreto Legislativo 1/2001** de 20 de julio, por el que se aprueba el texto refundido de la Ley de aguas. (BOE 24/07/01)
- **Llei 6/1999,** de 12 de juliol, d'ordenació, gestió i tributació de l'aigua. (DOGC 22/07/99)
- **Ordre 28/07/1974,** s'aprova el "Pliego de prescripciones técnicas generales para tuberías de abastecimiento de agua. (BOE núm. 236 i 237 de 2/10/1974 i 3/10/1974 respectivament)
- **Norma Tecnològica NTE-IFA/1976,** "Instalaciones de fontanería: Abastecimiento"
- **Norma Tecnològica NTE-IFR/1974,** "Instalaciones de fontanería: Riego"

H. Xarxes de distribució d'energia elèctrica

Enllumenat públic

- **Real Decreto 1890/2008** Reglamento de eficiencia energética en instalaciones de alumbrado exterior y sus instrucciones técnicas complementarias EA-01 a EA-07. (BOE núm. 279 de 19/11/2008)
- **Llei 6/2001,** d'ordenació ambiental de l'enllumenat per a la protecció del medi ambient (DOGC 12/06/2001)
- **Real Decreto 842/2002** por el que se aprueba el Reglamento Electrotécnico de Baja Tensión, ITC-BT-09 Instalaciones de alumbrado exterior. (BOE núm. 224 de 18/09/2002)
- **Norma Tecnològica NTE-IEE/1978**. "Instalaciones de electricidad: Alumbrado exterior".

21. DOCUMENTS QUE INTEGREN EL PROJECTE

Document núm. 1.- MEMÒRIA I ANNEXOS

MEMÒRIA DESCRIPTIVA

MEMÒRIA DE CALCUL

Fase 1: Nova rampa

Fase 2: Estabilització del talús

ANNEXOS

ANNEX NÚM. 1: Reportatge fotogràfic

ANNEX NÚM. 2: Serveis afectats i projectats

ANNEX NÚM. 3: Pla d'obra

ANNEX NÚM. 4: Estudi de seguretat i salut

ANNEX NÚM. 5: Gestió de residus

ANNEX NÚM. 6: Control de qualitat

ANNEX NÚM. 7: Aixecament topogràfic

ANNEX NÚM. 8: Pressupost per a Coneixement de l'Administració

ANNEX NÚM. 9: Estudi geotècnic

ANNEX NÚM. 10: Justificació de preus

Document núm. 2.- PLÀNOLS

FASE 1: Nova rampa

FASE 2: Estabilització del talús

Document núm. 3.- PLECS DE CONDICIONS

Capítol 1: Plec de Prescripcions Generals

Capítol 2: Plec de Bases Particulars

Capítol 3: Índex de materials i partides d'obra

Document núm. 4.- PRESSUPOST

FASE 1: Nova rampa

Amidaments

Quadre de preus núm. 1

Quadre de preus núm. 2

Pressupost parcial

Pressupost general

Últim full

FASE 2: Estabilització del talús

Amidaments

Quadre de preus núm. 1º

Quadre de preus núm. 2

Pressupost parcial

Pressupost general

Últim full

Barcelona, març de 2020

El redactor del projecte

MEMÒRIA DE CALCUL

FASE 1: NOVA RAMPA

ÍNDEX

1. INTRODUCCIÓ 2
2. DESCRIPCIÓ DE LA SOLUCIÓ 2
3. INFORMACIÓ PRÈVIA 2
4. BASES DE CÀLCUL 2
5. EL MODEL GEOMÈTRIC 2
6. EL MODEL DEL MATERIAL 2
7. EL MODEL D'ACCIONS 3
8. ANÀLISI ESTRUCTURAL 3
9. VERIFICACIÓ ESTRUCTURAL 3
ANNEX DE LLISTATS DEL PROGRAMA TRICALC 4

1. Introducció

Es justifica en el aquest document la solució projectada dels diferents murs de contenció i sosteniment inclosos en el projecte de les rampes i estabilització del talús.

La definició geomètrica de la rampa, amb els seus pendents, amplada de la plataforma, i demés comporta un reperfilat del talús i la necessitat de projectar uns murs de contenció en la zona de desmunt i de sosteniment a la zona on va en terraplè.

Les dimensions i armats que porten aquests elements es justifica a continuació

2. Descripció de la solució

Tots els murs projectats són en forma de L, amb el fust vertical d'ample constant de 0,30m i la sabata de cantell 0,40m, horitzontal i amb creixement cap a l'interior de l'amplada de la rampa per tal de minimitzar el volum del moviment de terres i el posterior reblert. Sota de la sàbata es disposa d'una capa de formigó de neteja de 0,10m.

A la figura de la dreta es presenta un dels murs projectats on es veu les seves dimensions i l'armat disposat.

Al trasdós del mur es disposa material de reblert permeable, un geotèxtil i un tub de drenatge de l'aigua de pluja/reg.

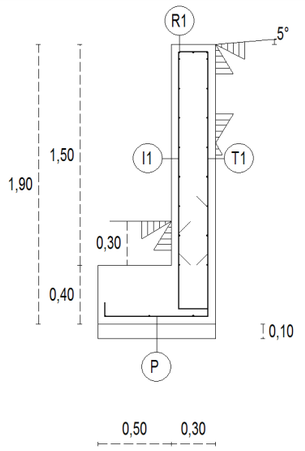

3. Informació prèvia

En el moment de redacció d'aquesta memòria es disposa de la informació aportada per la següent documentació:

- Informe geotècnic encarregat per l'Ajuntament.
- Topografia de la zona.
- Planta, alçat i secció de les rampes projectades.

Normativa considerada - Memòria de càlcul dels murs de Tarrasa

Pel dimensionat dels elements estructurals s'ha seguit l'articulat de les següents instruccions:

- CTE. Document bàsic de Seguretat Estructural (DB-SE)
- CTE. Document bàsic d'Accions (DB-SE-AE)
- CTE. Document bàsic de Fonamentacions (DB-SE-C)
- EHE-08.

4. Bases de càlcul

Per garantir la seguretat i funcionalitat dels elements estructurals davant de tot el ventall de modes de fallada que contempla el document DB-SE-C i EHE-08, s'empra el mètode dels Estats Límits amb el format de seguretat donat pel mètode dels coeficients parcials.

Amb aquest mètode, per a cada possible mode de fallada (bolc, lliscament, enfonsament, etc), s'augmenta el valor de les accions que són desestabilitzadores i es disminueix el seu valor quan són estabilitzadora. Tanmateix, es minoren les resistències dels materials estructurals, tant del formigó com de l'acer per armat. Els valors d'aquest coeficients provoquen que la probabilitat de fallada dels murs, dins del seu període de funcionament (vida útil), caigui per sota dels límits marcats per les normatives.

Els càlculs es plantegen sobre un model mecànic, idealització i simplificació de la realitat, on s'apliquen els principis de la Mecànica Racional i de la Resistència de Materials.

Els elements que integren el model són:

- El model geomètric: les dimensions.
- El model del material estructural.
- El model d'accions.

El model estructural s'ha entrat en l'aplicació informàtica TRICALC de la casa ARKTEC S.A., versió actualitzada a l'any 2019. Aquesta eina s'encarrega de fer les etapes de l'anàlisi estructural i les verificacions estructurals.

5. El model geomètric

Les dimensions adoptades en els càlculs són les nominals que s'extreuen dels plànols de definició del projecte constructiu.

En el paràmetre geomètric que pot resultar mes variable, que és l'angle d'inclinació final del talús, s'ha pres un valor mes desfavorable del que finalment resultarà. En els murs de contenció aquest angle es pren pràcticament amb el mateix valor que l'angle de fregament del terreny (φ) i en els murs de sosteniment, que estabilitzen un replè on s'assenta la plataforma de la rampa, tot i tenir la superfície horitzontal, s'ha considerat un angle de 5°.

6. El model del material

En els estats límits que involucren la resistència del material estructural en el mode de fallada, el comportament en esgotament es modelitza amb el diagrama paràbola-rectangle en el formigó i amb el diagrama elastoplàstic perfecte per l'acer.

Durant l'anàlisi estructural es suposen però, amb un comportament indefinidament elàstic lineal.

La tipificació dels materials segons EHE-08 és:

- El formigó HA-30/P/20/IIa.
- L'acer B-500-S.

El terreny es considera que es homogeni e isòtrop i que segueix el criteri de plastificació de Mohr-Coulomb, és a dir un model amb plasticitat associada. Segons aquest criteri, en els punts del terreny la tensió de tall provada per les accions iguala la resistència al tall donada per l'expressió,

$$\tau = c' + \sigma' \tan \varphi'$$

el terreny trenca i es forma una superfície de lliscament que separa la falca inestable del terreny (falca activa) de la resta de sol que roman estable.

Els valors dels paràmetres del sol que surten en l'expressió anterior es prenen de l'informe geotècnic corresponent a la capa R/A.

- Cohesió (c'): es menysprea.
- Angle de fregament intern del terreny (φ'): 30°.
- Pes específic natural del terreny (γ_{nat}): 21 kN/m^3.
- Tensió admissible (σ_{adm}): 220 kN/m^2.

El nivell freàtic detectat als sondejos es troba bastant per sota del nivell de les sabates dels murs i no afecta.

7. El model d'accions

Les acciones considerades són les provocades per l'empenta activa de les terres, els pesos dels propis materials estructurals i les càrregues superficials que simulen el pes dels vianants i vehicles de manteniment que hi poden circular.

L'empenta de les terres és del tipus actiu, amb un valor del coeficient d'empenta deduït de la teoria de Coulomb. Es menysprea del costat de la seguretat l'empenta passiva del mateix al cantell de la puntera/taló. Es considera una sobrecàrrega uniformement repartida a la superfície del terreny de 3kN/m^3, que augmenta aquestes empentes. El pes dels propis elements estructurals surt de considerar un pes específic del formigó armat de 25 kN/m^3.

8. Anàlisi Estructural

En aquesta fase es determinen quins són els esforços i els desplaçaments que pateix l'element estructural per tal de poder dimensionar l'armat corresponent.

El fust del mur, es suposa encantat a la seva unió amb la sabata, amb un model estructural de biga en mènsula i reben l'acció de l'empenta de les terres que el fa treballar a flexió simple.

La sabata també es suposa encastada amb la seva unió amb el fust, amb un model estructural de biga en mènsula i reben l'acció de el pes propi pes i de la reacció ascendent del terreny inferior.

9. Verificació Estructural

Les verificacions realitzades són de dos tipus.

- D'estabilitat o geotècniques (EQU/STR)
  - Bolcada
  - Lliscament
  - Enfonsament
- D'esgotament estructural (STR)
  - ELU sol·licitacions normals
  - ELU sol·licitacions tallants.
  - ELS fissuració.

Amb les primeres es determina les dimensions del mur (fust i sabata) per tal d'assolir els següents coeficients de seguretat (CTER DB-C):

- Bolcada: C_{sb}> 2,00
- Lliscament: C_{sll}> 1,50
- Enfonsament: $\sigma_{max} < \sigma_{adm}$

Amb les segones comprovacions, un cop es té la geometria del mur, es determina l'armat de reforç del fust i sabata (EHE-08):

- ELU sol·licitacions normals. Es determina l'àrea de càlcul de l'armat longitudinal.
- ELU sol·licitacions tallants. Es comprova que no es necessari. En cas que ho sigui es dimensiona l'armat transversal adient.
- ELS fissuració. Es comprova que l'ample de les fissures són inferiors a l'ample límit fixat per la instrucció i que per la classe d'exposició IIa, resulta ser de w_{lim}=0,3mm. Es cas necessari s'augmenta l'armat longitudinal seguint les expressions de la EHE-08.

ANNEX DE LLISTATS DEL PROGRAMA TRICALC

Rampa 01. Mur 04.

01. Mur M041 | 02. Mur M041 | 03. Mur M041

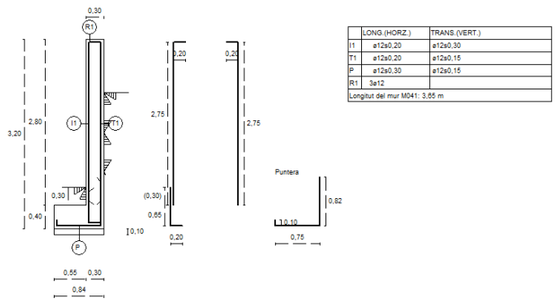

	LONG.(HORZ.)	TRANS.(VERT.)
I1	ø12ø0,20	ø12ø0,30
T1	ø12ø0,20	ø12ø0,15
P	ø12ø0,30	ø12ø0,15
R1	3ø12	
Longitud del mur M041: 3,65 m		

Opcions de càlcul

Murs

```
                          MUR DE CONTENCIÓ M041
 Cota(m)   Abss.(m)   Empenta(kN/m2)(s/majorar) Vector(Xg,Yg,Zg)
  2,800      0,00          0,000            (+0,000;+0,000;-1,000)
  1,200     -0,15          5,052            (+0,000;-0,500;-0,866)
 -0,400     -0,15         14,561            (+0,000;-0,500;-0,866)
   Cotes(m)    eI/eS(m)       INTRADOS:A1/At          TRASDOS:A1/At       Ref.Long.
0,000/ 2,800; 0,300/0,300;     ø12ø0,20 ø12ø0,30          ø12ø0,20 ø12ø0,15      3ø12
   Cota(m)    e(m)      FISSURA TRASDOS (mm)
0,000;        0,300;       0,04 (< 0,30)
                                SABATA MUR
            Ample(m)  Cantell(m)     A1          At
 Puntera      0,845     0,40       ø12ø0,30  ø12ø0,15
                        DIMENSIONAMENT DE LA SABATA
   Tensió màxima en el terreny (  MPa ):  0,062 (< 0,220)
   Ample de la reacció del terreny (m) :   0,68
   Seguretat a la volcada:   1,07 (>  1,00)
   Seguretat al lliscament (sense empenta passiva):   1,60 (>  1,50)
```

01. Mur M042 | 02. Mur M042 | 03. Mur M042

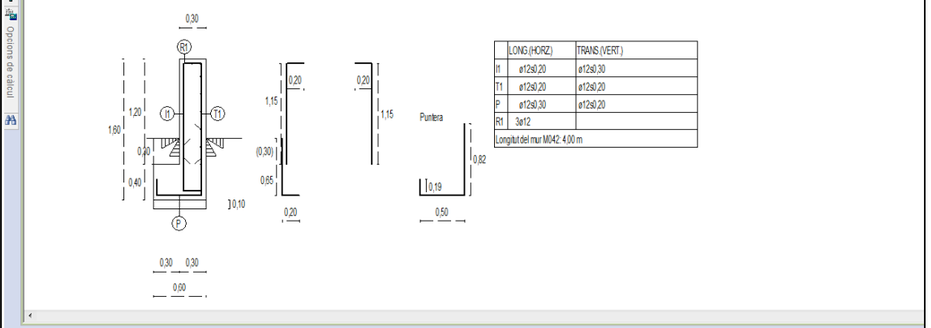

	LONG.(HORZ.)	TRANS.(VERT.)
I1	ø12ø0,20	ø12ø0,30
T1	ø12ø0,20	ø12ø0,20
P	ø12ø0,30	ø12ø0,20
R1	3ø12	
Longitud del mur M042: 4,00 m		

Opcions de càlcul

Murs

```
                          MUR DE CONTENCIÓ M042
 Cota(m)   Abss.(m)   Empenta(kN/m2)(s/majorar) Vector(Xg,Yg,Zg)
  1,200      0,00          0,000            (+0,000;+0,000;-1,000)
  0,400      0,00          0,000            (+0,000;+0,000;-1,000)
 -0,400     -0,15          5,052            (+0,000;-0,500;-0,866)
   Cotes(m)    eI/eS(m)       INTRADOS:A1/At          TRASDOS:A1/At       Ref.Long.
0,000/ 1,200; 0,300/0,300;     ø12ø0,20 ø12ø0,30          ø12ø0,20 ø12ø0,20      3ø12
   Cota(m)    e(m)      FISSURA TRASDOS (mm)
0,000;        0,300;       0,00 (< 0,30)
                                SABATA MUR
            Ample(m)  Cantell(m)     A1          At
 Puntera      0,600     0,40       ø12ø0,30  ø12ø0,20
                        DIMENSIONAMENT DE LA SABATA
   Tensió màxima en el terreny (  MPa ):  0,036 (< 0,220)
   Ample de la reacció del terreny (m) :   0,50
   Seguretat a la volcada:   6,98 (>  1,00)
   Seguretat al lliscament (sense empenta passiva):   6,15 (>  1,50)
```

01. Mur M043 | 02. Mur M043 | 03. Mur M043

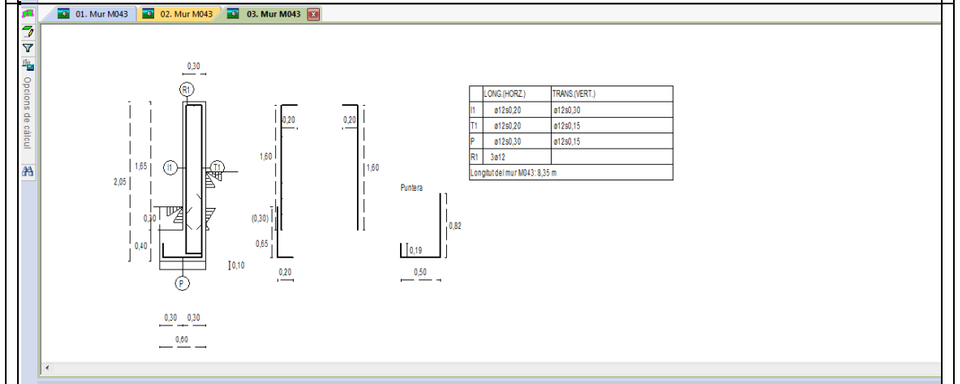

	LONG.(HORZ.)	TRANS.(VERT.)
I1	ø12ø0,20	ø12ø0,30
T1	ø12ø0,20	ø12ø0,15
P	ø12ø0,30	ø12ø0,15
R1	3ø12	
Longitud del mur M043: 8,35 m		

Opcions de càlcul

Murs

```
                          MUR DE CONTENCIÓ M043
 Cota(m)   Abss.(m)   Empenta(kN/m2)(s/majorar) Vector(Xg,Yg,Zg)
  1,650      0,00          0,000            (+0,000;+0,000;-1,000)
  0,625     -0,15          1,634            (+0,000;-0,500;-0,866)
 -0,400     -0,15          7,726            (+0,000;-0,500;-0,866)
   Cotes(m)    eI/eS(m)       INTRADOS:A1/At          TRASDOS:A1/At       Ref.Long.
0,000/ 1,650; 0,300/0,300;     ø12ø0,20 ø12ø0,30          ø12ø0,20 ø12ø0,15      3ø12
   Cota(m)    e(m)      FISSURA TRASDOS (mm)
0,000;        0,300;       0,00 (< 0,30)
                                SABATA MUR
            Ample(m)  Cantell(m)     A1          At
 Puntera      0,600     0,40       ø12ø0,30  ø12ø0,15
                        DIMENSIONAMENT DE LA SABATA
   Tensió màxima en el terreny (  MPa ):  0,041 (< 0,220)
   Ample de la reacció del terreny (m) :   0,56
   Seguretat a la volcada:   2,52 (>  1,00)
   Seguretat al lliscament (sense empenta passiva):   3,23 (>  1,50)
```

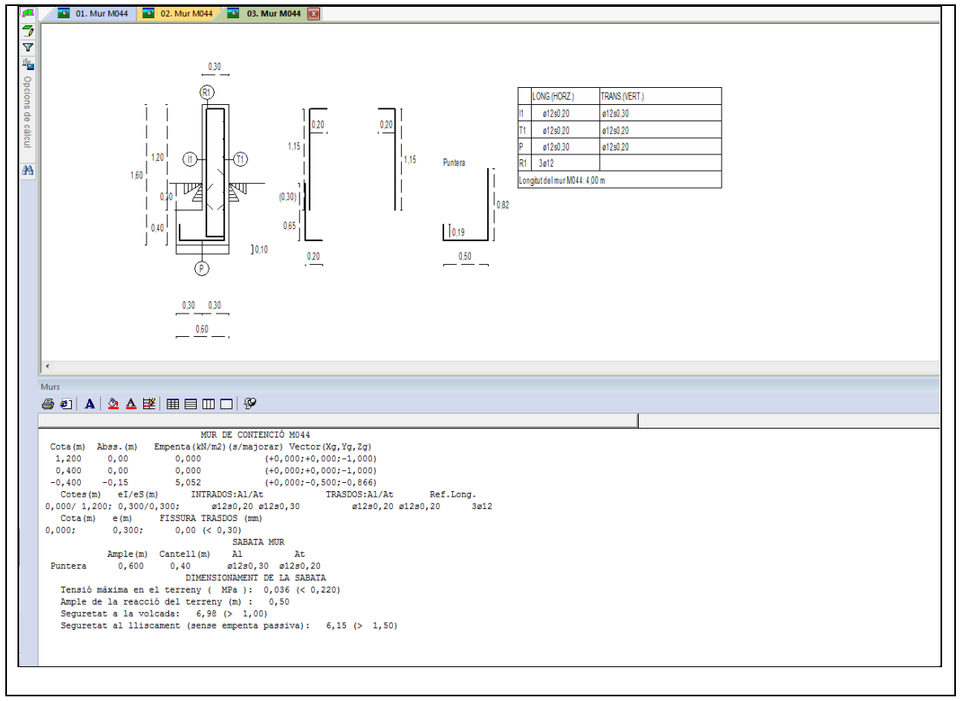

	LONG.(HORZ.)	TRANS.(VERT.)
I1	ø12s0,20	ø12s0,30
T1	ø12s0,20	ø12s0,20
P	ø12s0,30	ø12s0,20
R1	3ø12	
Longitud del mur M044: 4,00 m		

Rampa 01. Mur 05.

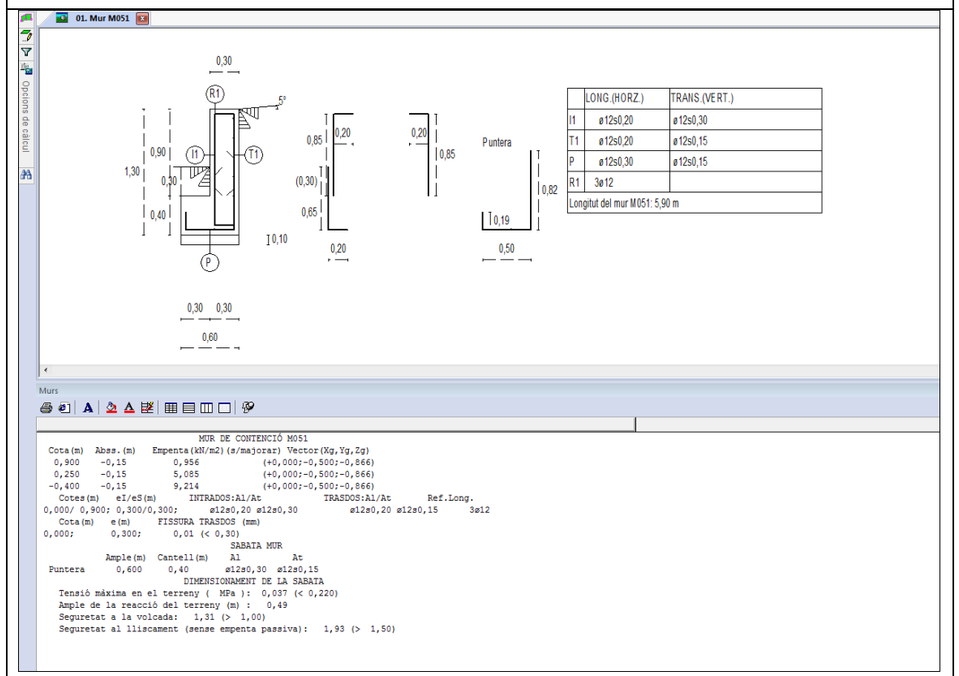

	LONG.(HORZ.)	TRANS.(VERT.)
I1	ø12s0,20	ø12s0,30
T1	ø12s0,20	ø12s0,15
P	ø12s0,30	ø12s0,15
R1	3ø12	
Longitud del mur M051: 5,90 m		

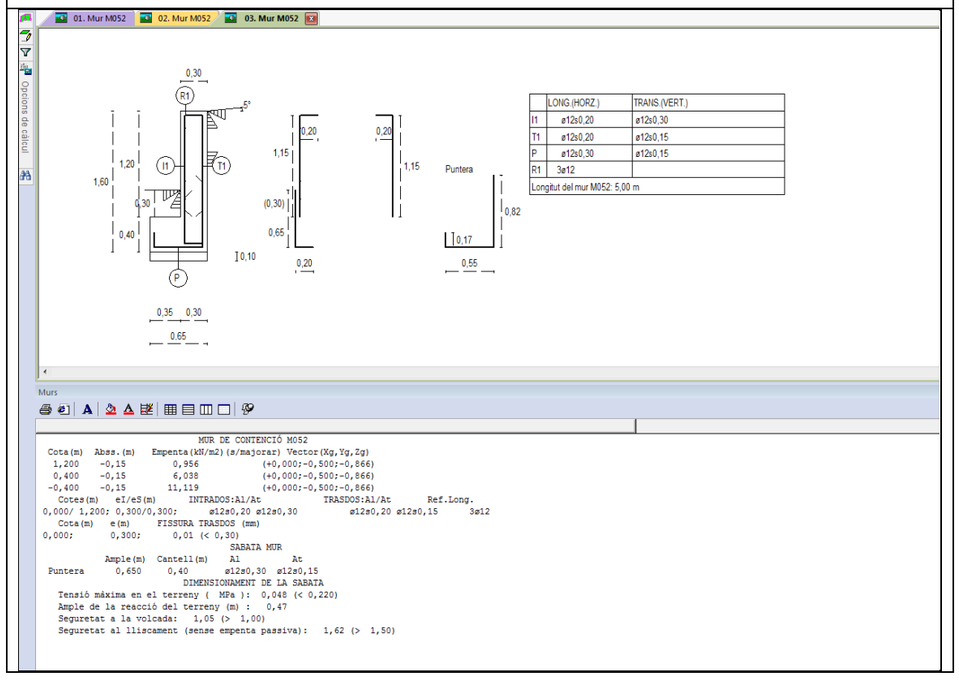

	LONG.(HORZ.)	TRANS.(VERT.)
I1	ø12s0,20	ø12s0,30
T1	ø12s0,20	ø12s0,15
P	ø12s0,30	ø12s0,15
R1	3ø12	
Longitud del mur M052: 5,00 m		

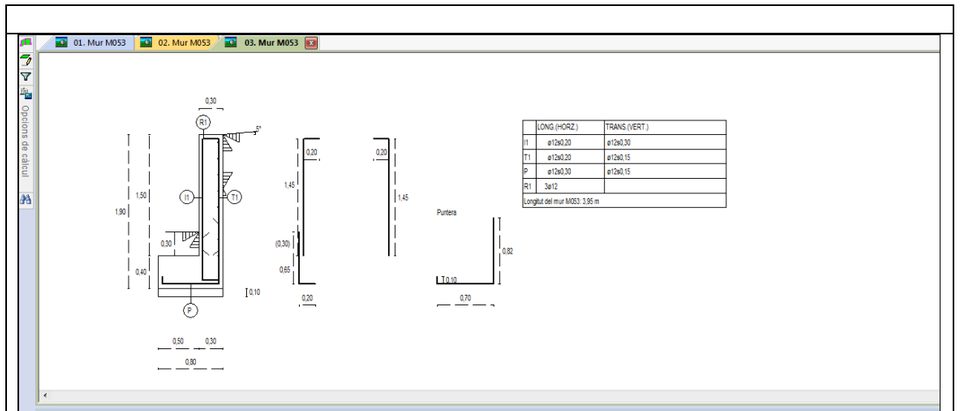

	LONG.(HORZ.)	TRANS.(VERT.)
I1	ø12a0,20	ø12a0,30
T1	ø12a0,20	ø12a0,15
P	ø12a0,30	ø12a0,15
R1	3ø12	
Longitud del mur M053: 3,95 m		

Murs

```
                    MUR DE CONTENCIÓ M053
 Cota(m)  Abss.(m)   Empenta(kN/m2)(s/majorar) Vector(Xg,Yg,Zg)
  1,500    -0,15          0,956          (+0,000;-0,500;-0,866)
  0,550    -0,15          6,991          (+0,000;-0,500;-0,866)
 -0,400    -0,15         13,025          (+0,000;-0,500;-0,866)
   Cotes(m)   eI/eS(m)      INTRADOS:Al/At          TRASDOS:Al/At       Ref.Long.
0,000/ 1,500; 0,300/0,300;      ø12a0,20 ø12a0,30         ø12a0,20 ø12a0,15      3ø12
   Cota(m)   e(m)      FISSURA TRASDOS (mm)
0,000;       0,300;      0,02 (< 0,30)
                        SABATA MUR
            Ample(m)  Cantell(m)    Al          At
 Puntera      0,800     0,40       ø12a0,30  ø12a0,15
                      DIMENSIONAMENT DE LA SABATA
   Tensió màxima en el terreny (  MPa ):  0,048 (< 0,220)
   Ample de la reacció del terreny (m) :   0,61
   Seguretat a la volcada:   1,07 (>  1,00)
   Seguretat al lliscament (sense empenta passiva):   1,52 (>  1,50)
```

Rampa 02.

01. Mur MURO | 02. Mur MURO | 03. Mur MURO

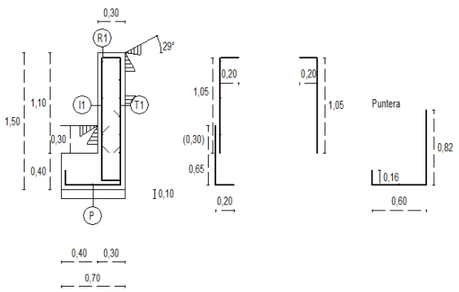

	LONG.(HORZ.)	TRANS.(VERT.)
I1	ø12s0,20	ø12s0,30
T1	ø12s0,20	ø12s0,15
P	ø12s0,30	ø12s0,15
R1	3ø12	
Longitut del mur MURO: 41,20 m		

Murs

```
                          MUR DE CONTENCIÓ MURO
 Cota(m)  Abss.(m)   Empenta(kN/m2)(s/majorar) Vector(Xg,Yg,Zg)
  1,100    -0,15        0,000            (+0,000;+0,000;-1,000)
  0,350    -0,15        5,095            (+0,000;-0,485;-0,875)
 -0,400    -0,15       18,542            (+0,000;-0,485;-0,875)
   Cotes(m)   eI/eS(m)      INTRADOS:Al/At            TRASDOS:Al/At       Ref.Long.
0,000/ 1,100; 0,300/0,300;      ø12s0,20 ø12s0,30          ø12s0,20 ø12s0,15      3ø12
   Cota(m)    e(m)     FISSURA TRASDOS (mm)
0,000;        0,300;      0,00 (< 0,30)
                                SABATA MUR
            Ample(m)  Cantell(m)    Al          At
 Puntera      0,700      0,40       ø12s0,30  ø12s0,15
                        DIMENSIONAMENT DE LA SABATA
   Tensió màxima en el terreny (  MPa ):  0,032 (< 0,220)
   Ample de la reacció del terreny (m) :   0,70
   Seguretat a la volcada:   1,86 (>  1,00)
   Seguretat al lliscament (sense empenta passiva):   1,67 (>  1,00)
   Segutetat al lliscament (amb empenta passiva):   2,52 (>  1,50)
```

01. Mur M02 | 02. Mur M02 | 03. Mur M02

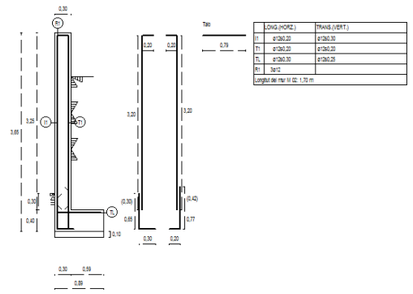

	LONG.(HORZ.)	TRANS.(VERT.)
I1	ø12s0,20	ø12s0,30
T1	ø12s0,20	ø12s0,20
T2	ø12s0,30	ø12s0,20
R1	3ø12	
Longitut del mur M02: 1,70 m		

Murs

```
                          MUR DE CONTENCIÓ M 02
 Cota(m)  Abss.(m)   Empenta(kN/m2)(s/majorar) Vector(Xg,Yg,Zg)
  1,100    0,00         0,000            (+0,000;+0,000;-1,000)
 -0,725   -0,15         1,228            (+0,000;-0,485;-0,875)
 -2,550   -0,74        12,744            (+0,000;-0,485;-0,875)
   Cotes(m)   eI/eS(m)      INTRADOS:Al/At            TRASDOS:Al/At       Ref.Long.
-2,150/ 1,100; 0,300/0,300;      ø12s0,20 ø12s0,30          ø12s0,20 ø12s0,20      3ø12
   Cota(m)    e(m)     FISSURA TRASDOS (mm)
-2,150;       0,300;      0,03 (< 0,40)
                                SABATA MUR
            Ample(m)  Cantell(m)    Al          At
 Talo         0,89       0,40       ø12s0,30  ø12s0,25
                        DIMENSIONAMENT DE LA SABATA
   Tensió màxima en el terreny (  MPa ):  0,139 (< 0,220)
   Ample de la reacció del terreny (m) :   0,43
   Seguretat a la volcada:   1,08 (>  1,00)
   Seguretat al lliscament (sense empenta passiva):   2,23 (>  1,50)
```

01. Mur M03 | 02. Mur M03 | 03. Mur M03

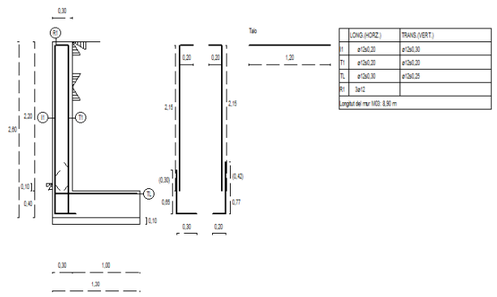

	LONG.(HORZ.)	TRANS.(VERT.)
I1	ø12s0,20	ø12s0,30
T1	ø12s0,20	ø12s0,20
T2	ø12s0,30	ø12s0,25
R1	3ø12	
Longitut del mur M03: 8,50 m		

Murs

```
                          MUR DE CONTENCIÓ M03
 Cota(m)  Abss.(m)   Empenta(kN/m2)(s/majorar) Vector(Xg,Yg,Zg)
  2,200    -0,15        2,229            (+0,000;-0,500;-0,866)
  0,900    -0,63       22,333            (+0,000;-0,866;-0,500)
 -0,400    -1,15       17,682            (+0,000;-0,500;-0,866)
   Cotes(m)   eI/eS(m)      INTRADOS:Al/At            TRASDOS:Al/At       Ref.Long.
0,000/ 2,200; 0,300/0,300;      ø12s0,20 ø12s0,30          ø12s0,20 ø12s0,20      3ø12
   Cota(m)    e(m)     FISSURA TRASDOS (mm)
0,000;        0,300;      0,09 (< 0,30)
                                SABATA MUR
            Ample(m)  Cantell(m)    Al          At
 Talo         1,30       0,40       ø12s0,30  ø12s0,25
                        DIMENSIONAMENT DE LA SABATA
   Tensió màxima en el terreny (  MPa ):  0,121 (< 0,220)
   Ample de la reacció del terreny (m) :   0,71
   Seguretat a la volcada:   1,06 (>  1,00)
   Seguretat al lliscament (sense empenta passiva):   1,81 (>  1,50)
```

01. Mur M04 | 02. Mur M04 | 03. Mur M04

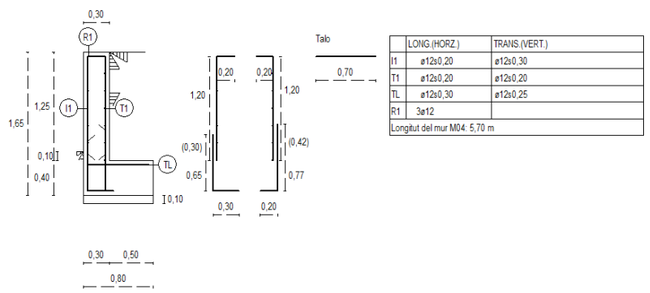

	LONG.(HORZ.)	TRANS.(VERT.)
I1	ø12s0,20	ø12s0,30
T1	ø12s0,20	ø12s0,20
TL	ø12s0,30	ø12s0,25
R1	3ø12	
Longitut del mur M04: 5,70 m		

Murs

```
                                MUR DE CONTENCIÓ M04
 Cota(m)  Abss.(m)   Empenta(kN/m2)(s/majorar) Vector(Xg,Yg,Zg)
  1,250    -0,15          2,229            (+0,000;-0,500;-0,866)
  0,425    -0,40         16,000            (+0,000;-0,866;-0,500)
 -0,400    -0,65         12,036            (+0,000;-0,500;-0,866)
   Cotes(m)   eI/eS(m)      INTRADOS:Al/At            TRASDOS:Al/At       Ref.Long.
0,000/ 1,250; 0,300/0,300;      ø12s0,20 ø12s0,30          ø12s0,20 ø12s0,20      3ø12
   Cota(m)   e(m)      FISSURA TRASDOS (mm)
0,000;       0,300;      0,02 (< 0,30)
                          SABATA MUR
           Ample(m)  Cantell(m)    Al          At
 Talo        0,80      0,40       ø12s0,30  ø12s0,25
                      DIMENSIONAMENT DE LA SABATA
   Tensió màxima en el terreny (  MPa ):  0,086 (< 0,220)
   Ample de la reacció del terreny (m) :   0,43
   Seguretat a la volcada:   1,00 (>  1,00)
   Seguretat al lliscament (sense empenta passiva):   1,80 (>  1,50)
```

01. Mur M05 | 02. Mur M05 | 03. Mur M05

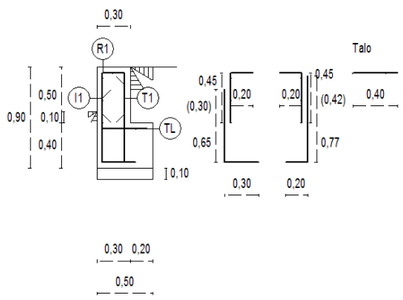

	LONG.(HORZ.)	TRANS.(VERT.)
I1	ø12s0,20	ø12s0,30
T1	ø12s0,20	ø12s0,20
TL	ø12s0,30	ø12s0,25
R1	3ø12	
Longitut del mur M05: 4,30 m		

Murs

```
                                MUR DE CONTENCIÓ M05
 Cota(m)  Abss.(m)   Empenta(kN/m2)(s/majorar) Vector(Xg,Yg,Zg)
  0,500    -0,15          2,229            (+0,000;-0,500;-0,866)
  0,050    -0,32         11,000            (+0,000;-0,866;-0,500)
 -0,400    -0,35          7,578            (+0,000;-0,500;-0,866)
   Cotes(m)   eI/eS(m)      INTRADOS:Al/At            TRASDOS:Al/At       Ref.Long.
0,000/ 0,500; 0,300/0,300;      ø12s0,20 ø12s0,30          ø12s0,20 ø12s0,20      3ø12
   Cota(m)   e(m)      FISSURA TRASDOS (mm)
0,000;       0,300;      0,00 (< 0,30)
                          SABATA MUR
           Ample(m)  Cantell(m)    Al          At
 Talo        0,50      0,40       ø12s0,30  ø12s0,25
                      DIMENSIONAMENT DE LA SABATA
   Tensió màxima en el terreny (  MPa ):  0,041 (< 0,220)
   Ample de la reacció del terreny (m) :   0,33
   Seguretat a la volcada:   1,21 (>  1,00)
   Seguretat al lliscament (sense empenta passiva):   2,00 (>  1,50)
```

FASE 2: ESTABILITZACIÓ DEL TALÚS

PROPOSTA TÈCNICA

SOSTENIMENT PER AL TALÚS DE CAN BOADA, TERRASSA

Registro Mercantil de Barcelona, B-76743, Folio:157, Tomo:24798, Inscripción 1ª (N.I.F. A-08-001315)

Este documento contiene un Informe preliminar, preparado por BIANCHINI / MACCAFERRI en el supuesto que se utilicen los geocompuestos de BIANCHINI / MACCAFERRI. Este informe preliminar es ilustrativo y no es un diseño detallado. Es específico para las características técnicas de los productos de BIANCHINI / MACCAFERRI referenciados en los cálculos.

El copyright de la presente Propuesta Técnica preliminar es propiedad de BIANCHINI / MACCAFERRI. No puede reproducirse parcial o totalmente sin el consentimiento expreso de la empresa. No puede desglosarse en terceras partes más que para el propósito de evaluar comercialmente el uso de los productos de BIANCHINI / MACCAFERRI

Este Informe Preliminar es producto de nuestros conocimientos actuales. BIANCHINI / MACCAFERRI declinan toda responsabilidad de su uso en proyectos y obras y se entrega a título informativo.

A. Bianchini, Ingeniero, S.A. **Engineering a Better Solution**
Gran Vial 8, Polígono Industrial C.I.V. 08170 Montornès del Vallès (Barcelona) - Spain
T. +34 93 568 65 10 F. +34 93 568 65 11 bianchini@abianchini.es www.maccaferri.com/es
Gruppo Industriale Maccaferri

Registro Mercantil de Barcelona, B-76743, Folio:157, Tomo:24798, Inscripción 1ª (N.I.F. A-08-001315)

1. INTRODUCCIÓ

El present informe té com a objectiu proposar una solució per a l'estabilització superficial del talús de Can Boada, Terrassa

El talús en qüestió, d'uns 35° de inclinació, està constituït per sols i presenta problemes d'eroció amb petites esllavissades superficials

Donat que es tracta d'un talús constituït per sòl es proposarà un sistema format per una quadrícula de bulons , una membrana estructural flexible i cable d'acer de reforç. La combinació de bulons, membrana i cable de reforç contribuirà a l'estabilitat superficial, evitant la formació de bosses de terreny i permetent la sortida d'aigua del talús.

2. PROPOSTA TÈCNICA

Partint de les dades aportades pel client;

- Inclinació del talús: 35°
- Material: Sols
- Quadrícula de bulons. 2Hx2V

comprovem amb el software BIOS si la membrana proposada, (en aquest cas Geomanta Reforçada Macmat R 8127 GN), és adequada i compleix amb els criteris de disseny de deformació màxima admissible que es fixaran inicialment.

Per a la seva comprovació el software BIOS segueix els següents punts:

FASE 1. SOLUCIÓ A CURT TERMINI

El comportament a curt termini del talús s'analitza en primer lloc, per verificar que el factor de seguretat del pendent entre dos bulons sigui major que 1.0 (FS>1.0). Aquest procediment verifica l'exactitud dels paràmetres geotècnics utilitzats.

FASE 2. SIMULACIÓ A LLARG TERMINI

El reblaniment del sòl que té lloc a llarg termini es simula assumint la pèrdua progressiva dels paràmetres de resistència c' y φ' fins que les forces d'actuació i de resistència siguin iguals (FS = 1). El procediment permet avaluar el volum de sòl inestable que pot moure's entre els bulons.

A. Bianchini, Ingeniero, S.A. **Engineering a Better Solution**
Gran Vial 8, Polígono Industrial C.I.V. 08170 Montornès del Vallès (Barcelona) - Spain
T. +34 93 568 65 10 F. +34 93 568 65 11 bianchini@abianchini.es www.maccaferri.com/es
Gruppo Industriale Maccaferri

FASE 3. CÁLCUL ESTAT LÍMIT ÚLTIM

Aquesta fase avalua si la membrana entre dos bulons adjacents pot fallar. Es fa una comparació entre el volum inestable de sòl en la situació a llarg termini i el volum màxim de sòl que la malla pot suportar.

En aquest cas es fixa com a criteri de disseny que la deformació no excedeixi els 0,2m amb un coeficient de seguretat de 2.

FASE 4. REVISIÓ ESTAT LÍMIT DE SERVEI

Verifica si les deformacions del revestiment flexible induïdes per la càrrega esperada a llarg termini són acceptables.

La caracterització dels paràmetres del terreny per a poder dur a terme el càlcul es fa a partir de les dades proporcionades pel client en el Informe Geotècnic **" Estudi Geotècnic de l'estabilitat d'un talús de Can Boada, entre la Ronda Ponent i el carrer del Teide, del municipi de Terrassa".**

En aquestes condicions es comprova que la col·locació de la Geomanta reforçada Macmat R 8127GN i bulons disposats seguint una quadrícula de 2x2 (espaiat horitzontal x espaiat vertical) és adequada ja que la membrana no trenca (amb un coeficient de seguretat extra de 2.5) i no es supera la deformació inicial fixada (amb un coeficient de seguretat extra de 2).

[*] Al final d'aquest informe s'adjunta l'informe de càlcul per a la comprovació de la membrana efectuada amb BIOS.

3. DESCRIPCIÓ DEL PRODUCTE

MACMAT R1 8127 GN. Geomanta volumètrica reforçada formada per una matriu polimèrica tridimensional de 500 gr/m2 extruïda en una malla metàl·lica de doble torsió. La malla de reforç es hexagonal 8x10 2,7mm QUALITAT GALFAN® (Filferro Galvanitzat reforçat amb aliatge 95% Zn-5%Al, Classe A, Tabla 1 segons la norma UNE EN 10244-2), amb ressistència a la tracció de 55 KN/m, amb marca CE. Rotllos 2x25

Registro Mercantil de Barcelona, B-76743, Folio:157, Tomo:24798, Inscripción 1ª (N.I.F. A-08-001315)

4. CONCLUSIONS

- Per a l'estabilització del talús de Can Boada es proposa un sistema format per una quadrícula de bulons, una membrana flexible i cable de reforç en disposició creuat
- D'acord amb l'indicat a la Directiva Europea aquesta proposta atén no únicament a l'estat límit últim (ruptura) sinó també a l'ESTAT LÍMIT DE SERVEI=DEFORMACIÓ ADMISSIBLE.
- Es fixa com a criteri de disseny una deformació màxima admissible de 0,20 m amb un coeficient de seguretat de 2.
- Es comprova que la membrana proposada és adequada per a la quadrícula de bulons definida i que no s'excedeix la deformació màxima admissible. Aquesta verificació es du a terme utilitzant el programa BIOS, basat en els criteris del EC-7 per a la verificació del revestiment estructural flexible.
- En el cas que ens ocupa es conclou que la col·locació de Geomanta Reforçada Macmat R 8127 GN amb una quadrícula de bulons de 2x2 (espaiat horitzontal, espaiat vertical) i cable d'acer Ø12mm de reforç és adequada ja que no es supera la deformació inicial fixada (amb un coeficient de seguretat extra de 2) i la membrana no trenca (amb un coeficient de seguretat extra de 2.5)
- La Geomanta Reforçada Macmat R 8127 GN disposa de marca CE d'acord amb la ETA 16/0758. La marca CE garanteix la validesa dels rendiments declarats i hauria de ser exigible a projecte.

Montornès, 13 de Febrer de 2019

David Folch
Enginyer Geòlog
A. BIANCHINI, Ingeniero, S.A.

Registro Mercantil de Barcelona, B-76743, Folio:157, Tomo:24798, Inscripción 1ª (N.I.F. A-08-001315)

A. Bianchini, Ingeniero, S.A. Engineering a Better Solution
Gran Vial 8, Polígono Industrial C.I.V. 08170 Montornès del Vallès (Barcelona) - Spain
T. +34 93 568 65 10 F. +34 93 568 65 11 bianchini@abianchini.es www.maccaferri.com/es
Gruppo Industriale Maccaferri

Registro Mercantil de Barcelona, B-76743, Folio:157, Tomo:24798, Inscripción 1ª (N.I.F. A-08-001315)

Results of the simulation

Jobsite and Note	
Work title	TERRASSA
Work yard	ICCSL
Designer	
Date	
Work yard - general note	

Geotechnical model (two-part wedge potential failure) Input data			
a_v	2.000	m	Nail spacing or equivalent spacing (on the slope)
γ	19.000	kN/m^3	Unit weight of soil
β	35.00	°	Slope inclination
φ'	25.00	°	Peak soil friction angle
c'	2.000	kN/m^2	Effective cohesion at the base of the lower wedge
r_u	0.20	-	Pore water pressure ratio
λ_s	1.00	-	Base sliding coefficient
α	10.00	rad	
γ_φ	1.80	-	Coefficient of reduction of the peak friction angle
$\gamma_{c'}$	1.80	-	Coefficient of reduction of the cohesion
Geotechnical inputa data - note			

Ultimate Limit State model			
φ'_a	22.00	°	Friction angle of the debris bulging
δ	25.00	°	Friction angle between debris and slope surface
Kind of mesh	DT 8x10-2,7	-	
Fs_{mesh}	2.50	-	Coefficient of reduction of mesh tensile resitance
Type of mesh - note			

Serviceability Limit State model			
Max Bulging	0.200	m	Bulging imposed value B
γ_{bulg}	2.00	-	Coefficient of reduction of bulging
Displacement - note			

Seismic coefficients			
c_h	0.07	-	Horizontal siesmic coefficient
c_v	0.07	-	Vertical siesmic coefficient (positive down)

INFORME BIOS

Short-term analysis			
a_v	2.000	m	Nail spacing or equivalent spacing (on the slope)
γ	19.000	kN/m^3	Unit weight of soil
β	35.00	°	Slope inclination
φ'	25.00	°	Peak soil friction angle
c'	2.000	kN/m^2	Effective cohesion at the base of the lower wedge
r_u	0.20	-	Pore water pressure ratio
λ_s	1.00	-	Base sliding coefficient
α	10.00	rad	
γ_φ	1.80	-	Coefficient of reduction of the peak friction angle
$\gamma_{c'}$	1.80	-	Coefficient of reduction of the cohesion

φ'_p	14.52	°	Design friction angle of the soil
c'_p	1.11	kN/m^2	Design cohesion of the soil

H	1.15	m	Vertical spacing between the nails
X	0.88	m	
Y	0.05	m	
a	0.53	m	
b	0.57	m	
m	0.88	m	
u	0.76	m	

θ_1	55.41	°	Angle on the base of the wedge 1
θ_2	3.37	°	Angle on the base of the wedge 2

W_1	4.06	kN	
W_2	4.75	kN	
U_1	1.43	kN	
U_2	0.95	kN	
K_1	2.66	kN	
K_2	1.77	kN	

FS	1.56	-	Factor of safety

A	1.33	m	
B	0.92	m	
C	0.57	m	
D	1.08	m	
E	0.88	m	

Volume 1	0.21	m^3/m	Wedge 1 volume
Volume 2	0.25	m^3/m	Wedge 2 volume
Volume tot.	0.46	m^3/m	Total Volume

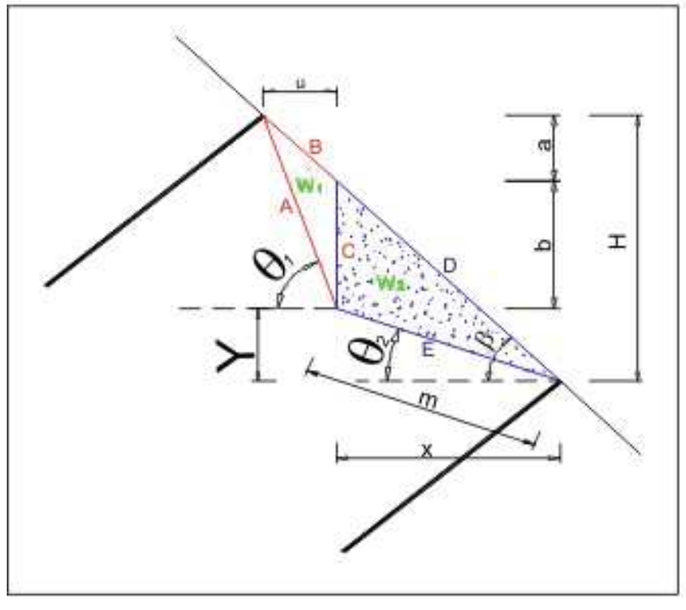

$$A = \frac{H - Y}{sen(\theta_1)}$$

$$B = \frac{a}{sen(\beta)}$$

$$C = b$$

$$D = \frac{H - a}{sen(\beta)}$$

$$E = m$$

Long-term analysis			
a_v	2.000	m	Nail spacing or equivalent spacing (on the slope)
γ	19.000	kN/m^3	Unit weight of soil
β	35.00	°	Slope inclination
φ'	25.00	°	Peak soil friction angle
c'	2.000	kN/m^2	Effective cohesion at the base of the lower wedge
r_u	0.20	-	Pore water pressure ratio
λ_s	1.00	-	Base sliding coefficient
α	10.00	rad	
γ_φ	1.80	-	Coefficient of reduction of the peak friction angle
$\gamma_{c'}$	1.80	-	Coefficient of reduction of the cohesion

φ'_p	14.52	°	Design friction angle of the soil
c'_p	1.11	kN/m^2	Design cohesion of the soil

H	1.15	m	Vertical spacing between the nails
X	0.81	m	
Y	0.02	m	
a	0.58	m	
b	0.55	m	
m	0.81	m	
u	0.83	m	

θ_1	53.76	°	Angle on the base of the wedge 1
θ_2	1.51	°	Angle on the base of the wedge 2

Long term parameters			
k	1.01	-	Strength reduction factor for long term behaviour
c'_{lt}	1.10	kN/m^2	Effective cohesion on the base
φ'_{lt}	14.38	°	Friction angle on the base

W_1	4.29	kN	
W_2	4.23	kN	
U_1	1.45	kN	
U_2	0.85	kN	
K_1	1.53	kN	
K_2	0.89	kN	

FS	1.00	-	Factor of safety

A	1.40	m	
B	1.01	m	
C	0.55	m	
D	0.99	m	
E	0.81	m	

Volume 1	0.23	m^3/m	Wedge 1 volume
Volume 2	0.22	m^3/m	Wedge 2 volume
Volume tot.	0.45	m^3/m	Total Volume

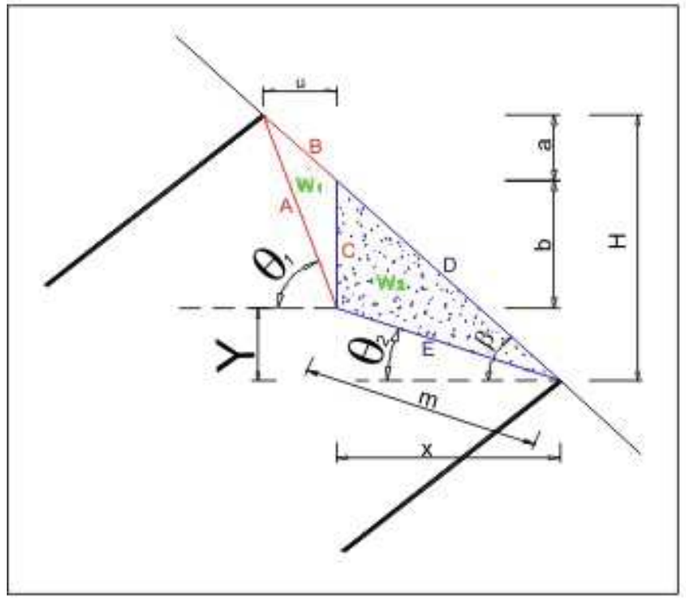

$$A = \frac{H - Y}{sen(\theta_1)}$$

$$B = \frac{a}{sen(\beta)}$$

$$C = b$$

$$D = \frac{H - a}{sen(\beta)}$$

$$E = m$$

Facing resistance check			
L	2.000	m	Facing length between nails
γ	19.000	kN/m^3	Unit weight of soil
β	35.00	°	Slope inclination
φ'_a	22.00	°	Friction angle of the debris bulging
δ	25.00	°	Friction angle between debris and slope surface
Kind of mesh	HEA 300/8	-	
Fs_{mesh}	2.50	-	Coefficient of reduction of mesh tensile resitance

T_{amm}	48.80	kN/m	Admitted tensile capacity of the mesh
e	1.29	%	Maximum percentage deformation of the mesh
l_{rot}	2.03	m	
β-φ_a	13.00	°	

Equivalent radius calculation			
r	0.64	m	
x	0.17	m	
α	2.63	rad	

Volume			
A	-0.50	m	
B	0.36	m	
C	0.17	m	
per	0.02	-	
Area 1	0.02	m^2	
θ_1-β	20.41	°	
180-θ_1+φ'	146.59	°	
Area 2	0.02	m^2	
V	1.70	m^3	
Weight	32.27	kN	

Limit weight	32.27	kN	
Δ_p	0.00	kN	

CHECKED - The facing resists: verification passed

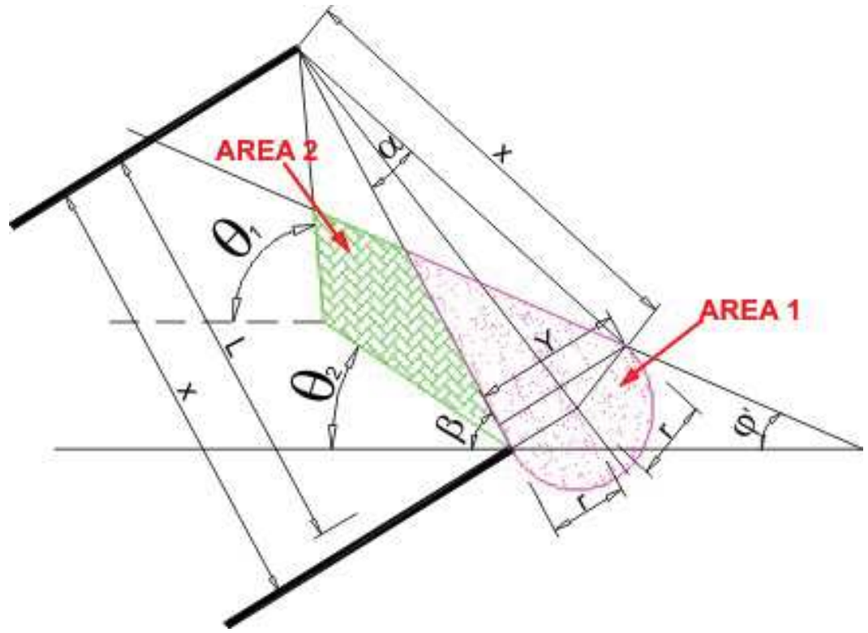

Serviceability Limit State model			
L	2.000	m	Facing length between nails
γ	19.000	kN/m^3	Unit weight of soil
β	35.00	°	Slope inclination
φ'_a	22.00	°	Friction angle of the debris bulging
δ	25.00	°	Friction angle between debris and slope surface
Kind of mesh	HEA 300/8	-	
Max Bulging	0.200	m	Bulging imposed value B
γ_{bulg}	0.20	-	Coefficient of reduction of bulging

v_{amm}	0.45	m^3	Maximum volume for the imposed facing bulging

AccumuloDetritico.spostamento.infoMessage

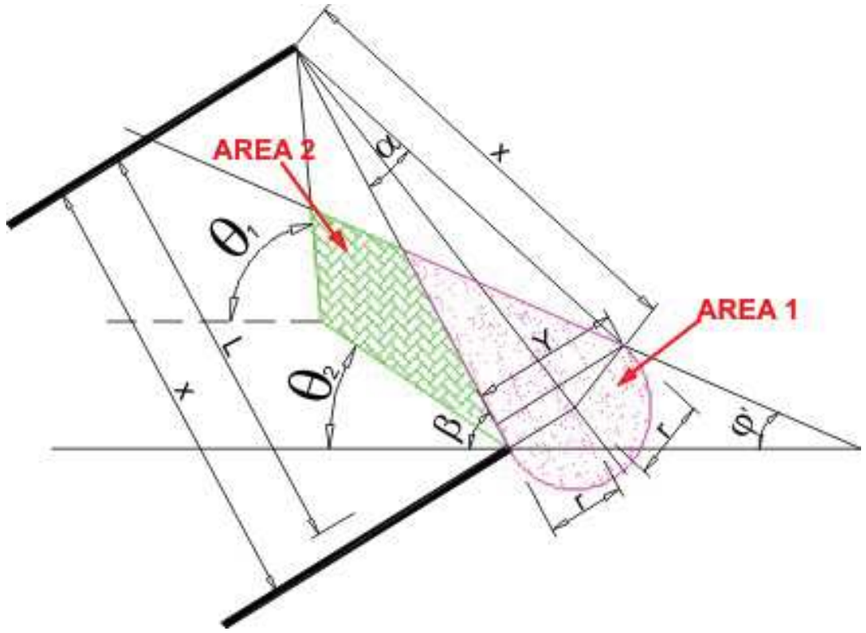

Registro Mercantil de Barcelona, B-76743, Folio:157, Tomo:24798, Inscripción 1ª (N.I.F. A-08-001315)

FITXA TÈCNICA

A. Bianchini, Ingeniero, S.A.
Engineering a Better Solution
Gran Vial 8, Polígono Industrial C.I.V. 08170 Montornès del Vallès (Barcelona) - Spain
T. +34 93 568 65 10 F. +34 93 568 65 11 bianchini@abianchini.es www.maccaferri.com/es
Gruppo Industriale Maccaferri

BIANCHINI INGENIERO
MACCAFERRI

FICHA TÉCNICA
Rev.15, Fecha 19.12.2013

MACMAT® R
GEOMANTA VOLUMÉTRICA CON MALLA METÁLICA DE REFUERZO

Macmat® R es una geomanta reforzada formada por una matriz polimérica tridimensional extruida sobre una malla metálica de Doble Trenzado. La malla de refuerzo es hexagonal con características mecánicas superiores a las previstas en la Norma UNE -EN 10223-3. El alambre, con protección de aleación Galmac® (Zn95%-Al5%), es conforme a la Norma UNE EN 10244-2 Clase A. Opcionalmente el revestimiento metálico del alambre puede ser extruido con un revestimiento polimérico.

GEOMANTA	Unidad	R1 6822GN	R1 8127GN	R1 6822G0	R1 8127G0
Polímero		Polipropileno			
Masa por unidad de área (EN ISO 9864)	g/m²	500	600	500	600
Punto de Reblandecimiento	°C	150			
Densidad	kg/m³	900			
Resistencia UV		Estabilizado			

REFUERZO	Unidad	R1 6822GN	R1 8127GN	R1 6822G0	R1 8127G0
Tipo		Malla de acero de doble trenzado con un fuerte recubrimiento Galmac.		Malla de acero de doble trenzado con un fuerte recubrimiento Galmac con una capa protectora de polímero.	
Tipo de Malla		6x8	8x10	6x8	8x10
Diámetro del cable (int./ext.)	mm	2.2	2.7	2,2/3.2	2.7/3.7
Espesor nominal del revestimiento polimérico	mm	No Presente		0.5	0.5

PROPIEDADES MECÁNICAS DEL GEOCOMPUESTO		R1 6822GN	R1 8127GN	R1 6822G0	R1 8127G0
Resistencia mecánica	kN/m	37	50	37	50

CARACTERÍSTICAS FÍSICAS DEL GEOCOMPUESTO		R1 6822GN	R1 8127GN	R1 6822G0	R1 8127G0
Masa por unidad de área (EN ISO 9864)	g/m²	1,680	2,000	1,970	2,280
Índice de Huecos	%	>90			
Espesor Nominal (EN ISO 9863-1)	mm	12			
Color del Geomat (*)		Negro			
Longitud del Rollo (**)	m	25			
Ancho del Rollo (***)	m	2			
Área del Rollo	m²	50			



NOTA
(*) Color Marrón disponible bajo petición
(**) Tolerancia -0 +1%
(***) Tolerancia ± 5%

ATENCIÓN: Para la optimización y mejora de las características técnicas del producto, el fabricante se reserva la posibilidad de modificar características y estándares de fabricación del producto sin previo aviso, la información aquí contenida es la más precisa que disponemos, pero dado que las circunstancias y condiciones en que se puede utilizar escapan a nuestro control, no aceptamos ninguna responsabilidad por cualquier pérdida o daño que pueda surgir, que resulte directa o indirectamente del uso de tal información, ni ofrecemos ninguna garantía o inmunidad contra la infracción de patentes.

CE
1301-CPR-1228
ETA - 16/0758

© 2013 Maccaferri. All rights reserved. Maccaferri will enforce Copyright.

Officine Maccaferri S.p.A.
Via Kennedy, 10 - 40069 Zola Predosa (BO) - Italy
Tel. (+39) 051-6436000 - Fax (+39) 051-6436201
E-mail: comes@maccaferri.com www.officinemaccaferri.com

Bureau Veritas Certified Quality System Company with ACCREDIA's and UKAS' s accreditation.

A.Bianchini Ingeniero, S.A.
Gran Vial, 8 - 08170 Montornès del Vallès (BA) - España
Tel. (+34) 935 686 510 - Fax (+34) 935 686 511
E-mail: bianchini@abianchini.es - Web site/ www.maccaferri.com/es

© COPYRIGHT MACCAFERRI

BIANCHINI INGENIERO MACCAFERRI

MALLA DE DOBLE TRENZADO

RECUBRIMIENTO GALMAC 4R

El producto consiste en una malla formada mediante el doble trenzado de un alambre de acero con recubrimiento Galmac 4R (aleación 90%Zn-10%Al). La malla se fabrica de acuerdo con la regulación (ex. 89/106/CEE) y en cumplimiento con la norma EN10223-3:2013, teniendo la Marca CE de acuerdo con ETA-16/0758.
El sistema de gestión y producción está certificado según las normas ISO 9001 e ISO 14001 (en relación con el sistema de gestión medioambiental)
La malla de alambre tejido se utiliza como cortina o adosada al talud para evitar que rocas y escombros caigan sobre carreteras y ferrocarriles.
Las dimensiones de la malla con recubrimiento Galmac 4R se muestran en la Tabla 1.
La resistencia a la tracción nominal será de acuerdo con la Tabla 2; los ensayos se realizaron de acuerdo con EN 10223-3:2013.
La capacidad media de punzonamiento de la malla es en conformidad con los ensayos realizados de acuerdo con UNI 11437.

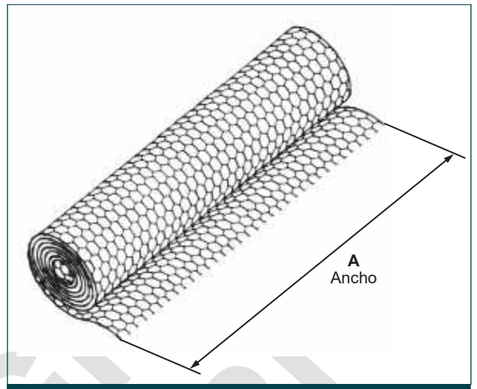

Figura 1

Alambre

El alambre de acero utilizado en la fabricación de la malla es galvanizado con recubrimiento Galmac 4R (aleación Zn90%-Al10%). Todas los ensayos en el alambre se deben realizar antes de la fabricación de la malla.

1. **Resistencia a la tracción**: El alambre utilizado para la fabricación de la malla con recubrimiento Galmac 4R tendrá una resistencia a la tracción de entre 350-550 N/mm^2 según EN 10223-3: 2013. las tolerancias de alambre (Tabla 3) se ajustan a la norma EN 10218 (Clase T1).
2. **Alargamiento**: el alargamiento no deberá ser inferior al 8%, según la norma EN 10223-3: 2013.
3. **Recubrimiento Galmac 4R:** La cantidad mínima de Galmac 4R (Tabla 3) cumple los requisitos de la norma EN 10244-2 (Tabla 1 - Clase A).
4. **La Adherencia de Galmac 4R:** La adherencia del recubrimiento Galmac 4R al alambre debe ser de acuerdo con la norma EN 10244.
5. **Ensayo de envejecimiento acelerado:** De acuerdo con la norma EN 10223-3, la muestra no debe mostrar más de un 5% de DBR (herrumbre de color marrón oscuro) después de:

   ⇒56 ciclos de ensayo en una atmosfera húmeda con dióxido de azufre (procedimientos especificados en la EN ISO 6988).

   ⇒Un período de 2.000 horas de exposición en el ensayo de niebla salina (procedimientos especificados en la ISO 9227).

Actualmente, disponemos de ensayos en los que nuestro producto no muestra más del 5% de DBR después de 112 ciclos de ensayo en SO_2 ni al cabo de 5.000 horas de exposición en una cámara con niebla salina.

La tolerancia en el tamaño de la malla "M" es la distancia entre el eje de dos giros consecutivos, es de acuerdo a la norma EN 10223-3: 2013

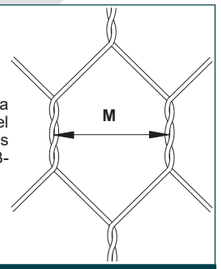

Figura 2

Ejemplo de Malla de Doble Trenzado

Certificación de materiales:
Antes de la instalación, el contratista deberá entregar a la DF la Declaración de prestaciones (DoP), donde se debe especificar el tipo y nombre comercial del producto, el nombre de la empresa productora, la empresa a la que se entrega el producto, la ubicación del suministro y las cantidades suministradas.

CE
ETA n. 16/0758
1301-CPR-1228

BIANCHINI INGENIERO MACCAFERRI

Tabla 1 - Tamaños de malla de protección contra caída de rocas

L=Largo (m)	A=Ancho (m)
100	1, 2, 3, 4

Todos los tamaños y dimensiones son nominales.
Se permitirán tolerancias de 0 / + 1 m de longitud, y ± M de ancho

Procedimiento de atado

Las operaciones de atado o cosido se pueden hacer mediante el uso de las herramientas mostradas en la figura 5. Las grapas de acero galvanizadas Advanced Metallic Coating que se especifican a continuación, se pueden utilizar en lugar de alambre de atado (Figs 3, 4.):

- Diámetro: 3.00 mm
- Resistencia a la Tracción: >1720 MPa
- Resistencia Pull–apart > 2.0 kN

El espaciamiento de las grapas no debe exceder de 200 mm (Fig.3)

Solicitud de Cantidades

Al solicitar una cotización, por favor especifique:
• El tamaño de los rollo (largo x ancho, véase Fig.1),
• Tipo de Malla,
• Tipo de Recubrimiento

EJEMPLO: No.100 rollos Largo = 100m, Ancho=4m - Tipo de Malla 8x10 - Diámetro Alambre. 2.70 mm - Recubrimiento 4R

2. Malla estándar

Tipo	M (mm)	Tolerancia (mm)	Diámetro Alambre (mm)	Resistencia a la tracción nominal de la malla (kN/m)	Carga media de punzonado kN
5x7	50	-0/+6	2.0	40 (±3)	42 (±5)
8x10	80	-0/+10	2.7 3.0	55 (±5) 65 (±5)	67 (±5) 82 (±8)

3. Diámetro estándar del alambre

		Alambre de Malla	Alambre de Orillo	Alambre de atado
Diámetro Interno	ø mm	2.00 2.70 3.00	2.40 3.40 3.90	2.2
Tolerancia del Alambre	(±) ø mm	0.06	0.07	0.06
Cantidad Mínima de Recubrimiento	gr/m^2	215 (2.00) 245 (2.70) 255 (3.00)	230 (2.40) 265 (3.40) 275 (3.90)	230

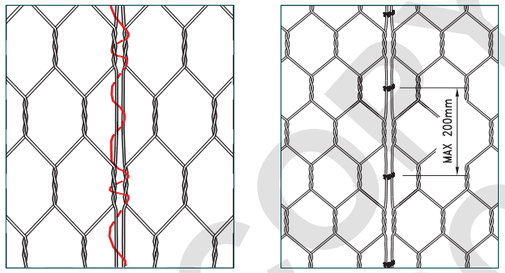

Figura 3: Alambre de atado y Anillos

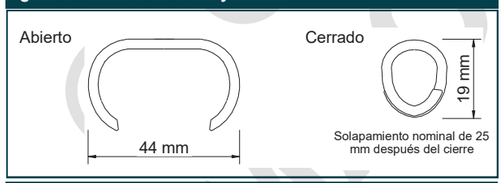

Figura 4

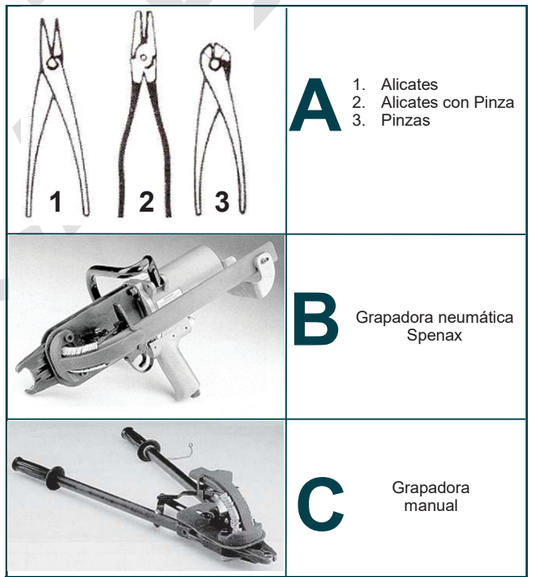

Figura 5

Maccaferri se reserva el derecho a modificar las especificaciones del producto sin previo aviso y se pide a los especificadores de comprobar la validez de las especificaciones que están utilizando.

Atención: Ninguna responsabilidad puede ser imputada al producto a sus distribuidores por un uso erróneo en los proyectos. ¡ Instalar el producto de acuerdo con las normas nacionales de seguridad! Si el trabajo se ejecuta recurriendo a cuerdas de seguridad o en suspensión, o equipamiento personal de protección contra caídas deberá estar unido a puntos de anclaje de acuerdo con la EN 795

Officine Maccaferri S.p.A.
Via Kennedy, 10 - 40069 Zola Predosa (BO) - Italy
Tel. (+39) 051-6436000 - Fax (+39) 051-6436201
E-mail: comes@maccaferri.com www.officinemaccaferri.com

Bureau Veritas Certified Quality System Company with ACCREDIA's and UKAS' s accreditation.

A.Bianchini Ingeniero, S.A.
Gran Vial, 8 - 08170 Montornès del Vallès (BA) - España
Tel. (+34) 935 686 510 - Fax (+34) 935 686 511
E-mail: bianchini@abianchini.es - Web site/ www.maccaferri.com/es

COPYRIGHT MACCAFERRI

ANNEXES

ANNEX NÚM. 1

REPORTATGE FOTOGRÀFIC

ANNEX 01 – REPORTATGE FOTOGRÀFIC

2.1.- Introducció

El present annex recull les fotografies realitzades en l'àmbit d'actuació durant la fase de redacció d'aquest document. Les fotografies mostrades han estat realitzades durant el mes de abril de 2019.

Fotografia 1



Fotografia 2

Fotografia 3



Fotografia 4

Fotografia 5

Fotografia 6

Fotografia 7

Fotografia 8



Fotografia 9



Fotografia 10



Fotografia 11



Fotografia 12

Fotografia 13

Fotografia 14

Fotografia 15

Fotografia 16

Fotografia 17

Fotografia 18

Fotografia 19

Fotografia 20



Fotografia 21

Fotografia 22

Fotografia 23

Fotografia 24

ANNEX NÚM. 2

SERVEIS AFECTATS I PROJECTATS

INDEX

ANNEX 02 - SERVEIS EXISTENTS I AFECTATS 2
1.- OBJECTIU DE L'ANNEX 2
2.- DESCRIPCIÓ DELS TREBALLS I GENERALITATS 2
3.- NORMATIVES I REGLAMENTS 2
4.- SERVEIS EXISTENTS I AFECTATS 2
APÈNDIX 1. PLÀNOLS DELS SERVEIS EXISTENTS I AFECTATS 3

ANNEX 02 - SERVEIS EXISTENTS I AFECTATS

1.- OBJECTIU DE L'ANNEX

El present annex recull la informació facilitada per les diverses companyies de serveis així com les seves possibles afeccions.

La informació dels serveis existents ha estat facilitada a través d'Ajuntament de Terrassa. En la fase de redacció del projecte s'han realitzat diverses consultes per ampliar o completar aquesta informació, recollint-se sempre la versió més actualitzada possible de la informació existent.

La informació facilitada aquí reflectida i grafiada als plànols de projecte és aproximada i disposa d'un termini de valides finit. En fase d'obra serà necessari actualitzar aquesta informació i realitzar les comprovacions necessàries in situ per a determinar l'exactitud de la ubicació de les mateixes sempre i quan existeixi una potencial afectació.

2.- DESCRIPCIÓ DELS TREBALLS I GENERALITATS

Els treballs que s'han dut a terme per a la identificació dels serveis existents a la zona objecte d'actuació han estat els següents:

- Inspecció sobre el terreny per detectar tots els serveis visibles que poden ésser afectats durant el desenvolupament de les obres.
- Sol·licitud d'informació a les companyies per a la localització i caracterització dels serveis aeris o soterrats que poden resultar afectats.

Malgrat la informació inclosa en el present annex, el Contractista haurà de demanar novament informació sobre serveis existents abans d'executar les obres amb l'objecte de confirmar i actualitzar la informació.

3.- NORMATIVES I REGLAMENTS

Les actuacions per a la reposició dels serveis afectats es realitzaran tenint en compte el següent:

- Normes U.N.E.
- Normatives pròpies de cada empresa concessionària o receptora.

El Contractista està obligat al compliment de totes les instruccions, plecs o normes de tota índole promulgades per l'Administració de l'Estat, Autonòmica, Ajuntaments i d'altres organismes competents, que tinguin aplicació a les feines que s'han de fer, tant si són esmentats com si no ho són en la relació anterior, quedant a criteri del Director d'Obra resoldre qualsevol discrepància que pugui haver.

4.- SERVEIS EXISTENTS I AFECTATS

A continuació d'adjunta els plànols dels serveis existents que discorren per l'àmbit d'aquest projecte.

APÈNDIX 1. PLÀNOLS DELS SERVEIS EXISTENTS I AFECTATS

ENDESA

Ref: 465463 - 12378118

Planòl: AFECTACION AT/MT

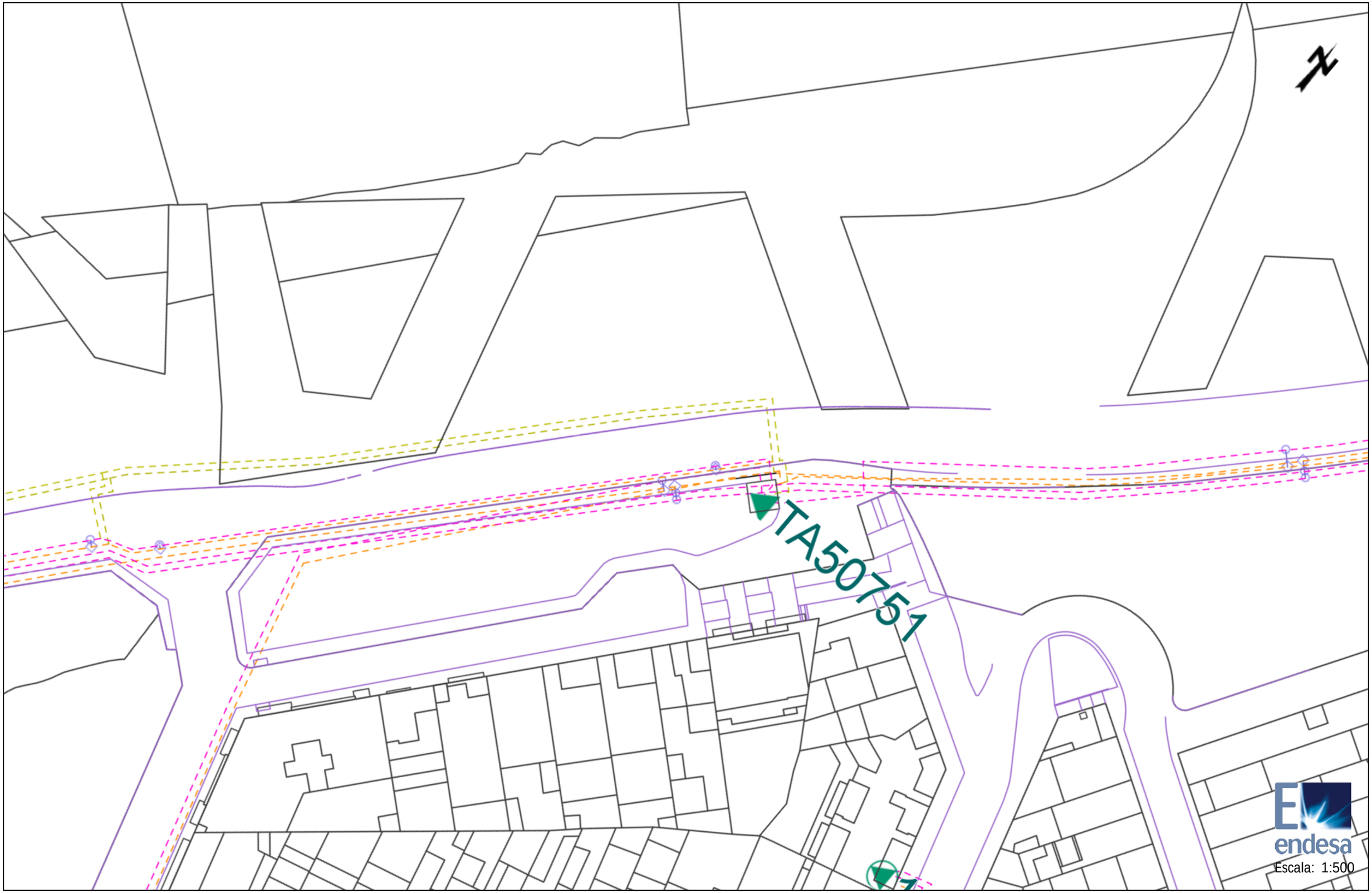

Les dades reflectides en aquest planòl són de caràcter orientatiu i tenen validesa de 3 mesos

Data: 12/04/2019

Centre: (416440.25 (m), 4602466.38 (m), 31)

Ref: 465463 - 12378119

Planòl: AFECTACION AT/MT

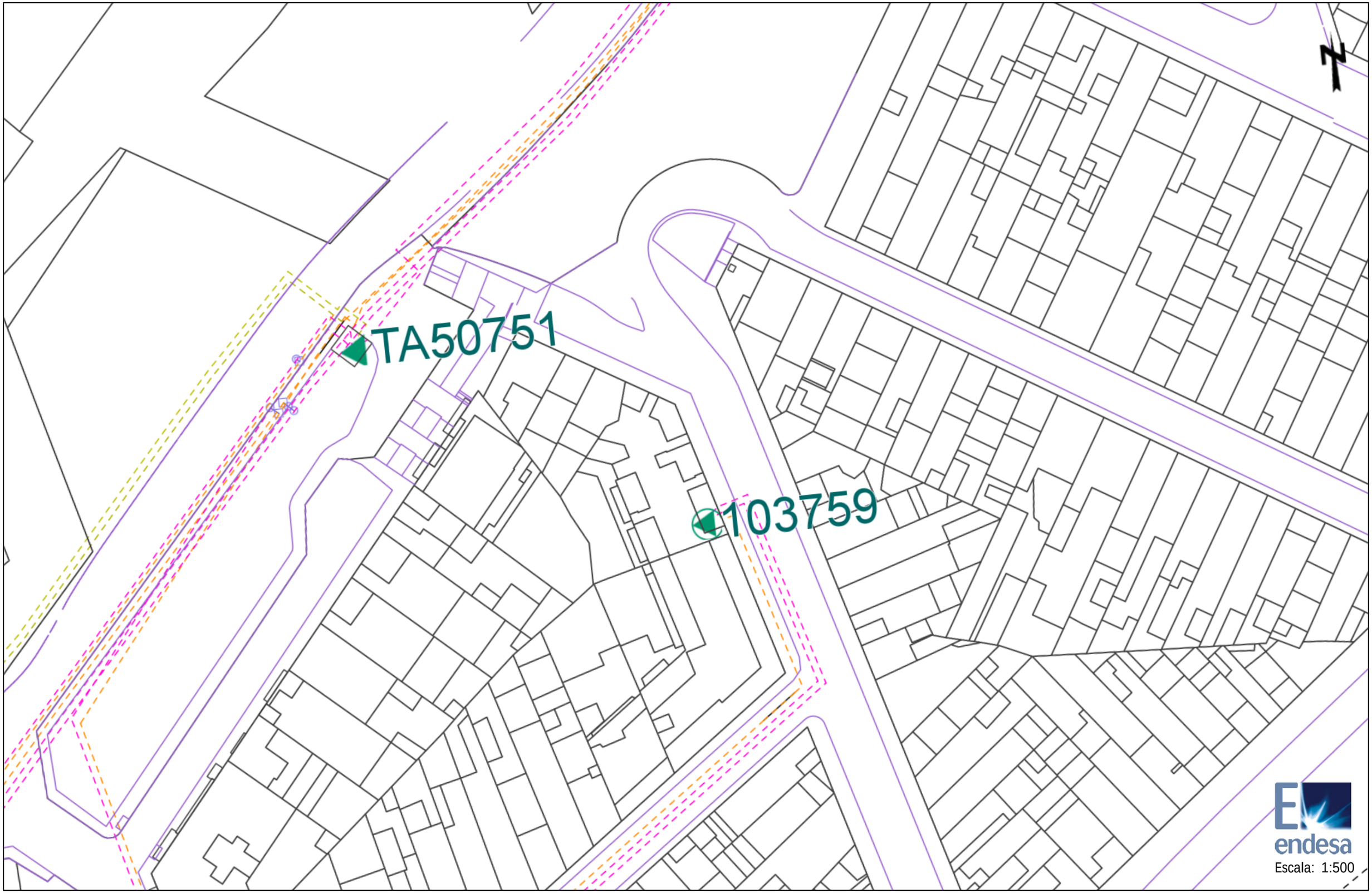

Les dades reflectides en aquest planòl són de caràcter orientatiu i tenen validesa de 3 mesos

Data: 12/04/2019

Centre: (416500.77 (m), 4602448.3 (m), 31)

Ref: 465463 - 12378120

Planòl: AFECTACION AT/MT

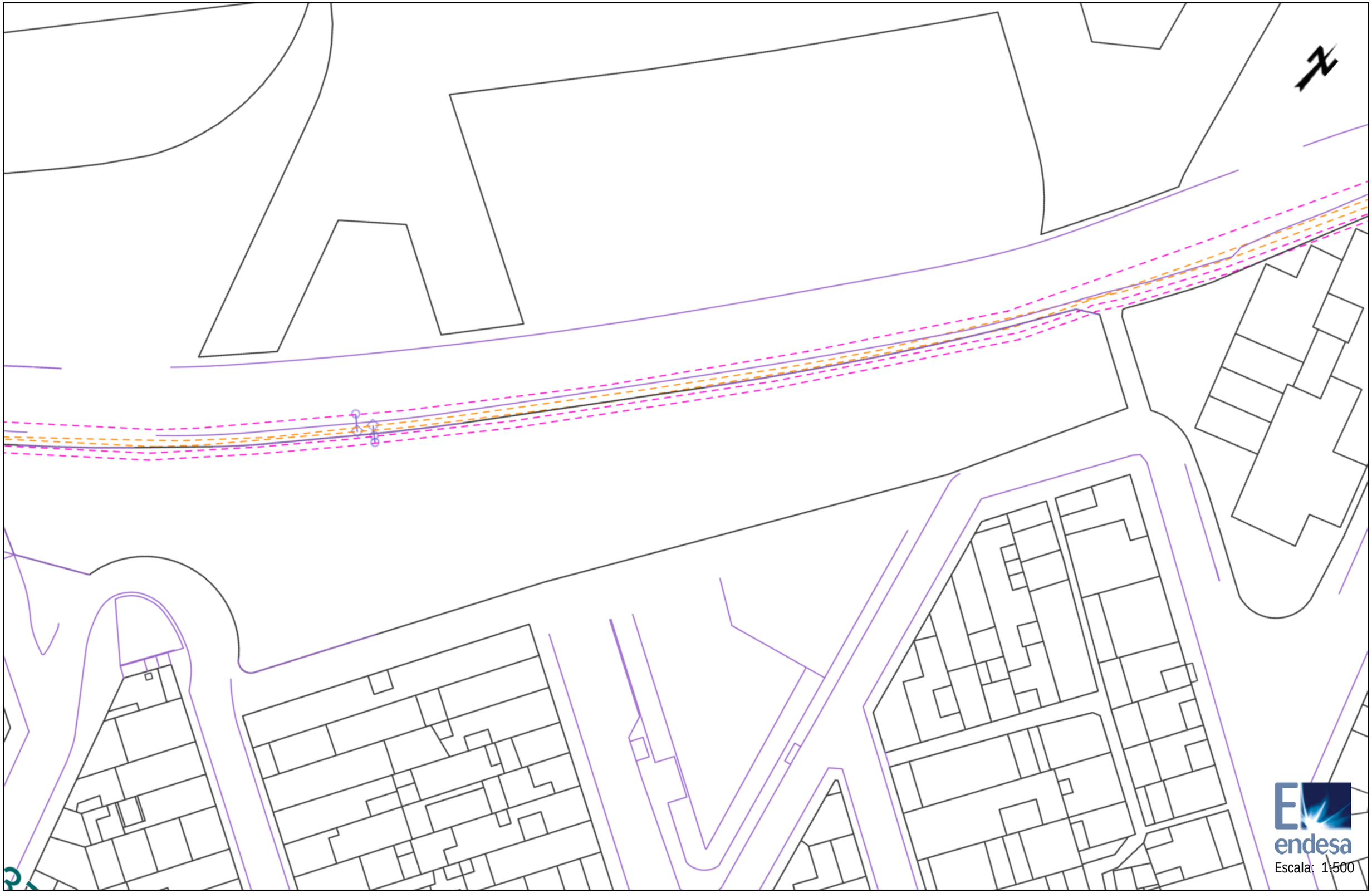

Les dades reflectides en aquest planòl són de caràcter orientatiu i tenen validesa de 3 mesos

Data: 12/04/2019

Centre: (416547.4 (m), 4602550.59 (m), 31)

Ref: 465463 - 12378121

Planòl: AFECTACION AT/MT

Les dades reflectides en aquest planòl són de caràcter orientatiu i tenen validesa de 3 mesos

Data: 12/04/2019

Centre: (416583.28 (m), 4602540.4 (m), 31)

Ref: 465463 - 12378118

Planòl: AFECTACION BT

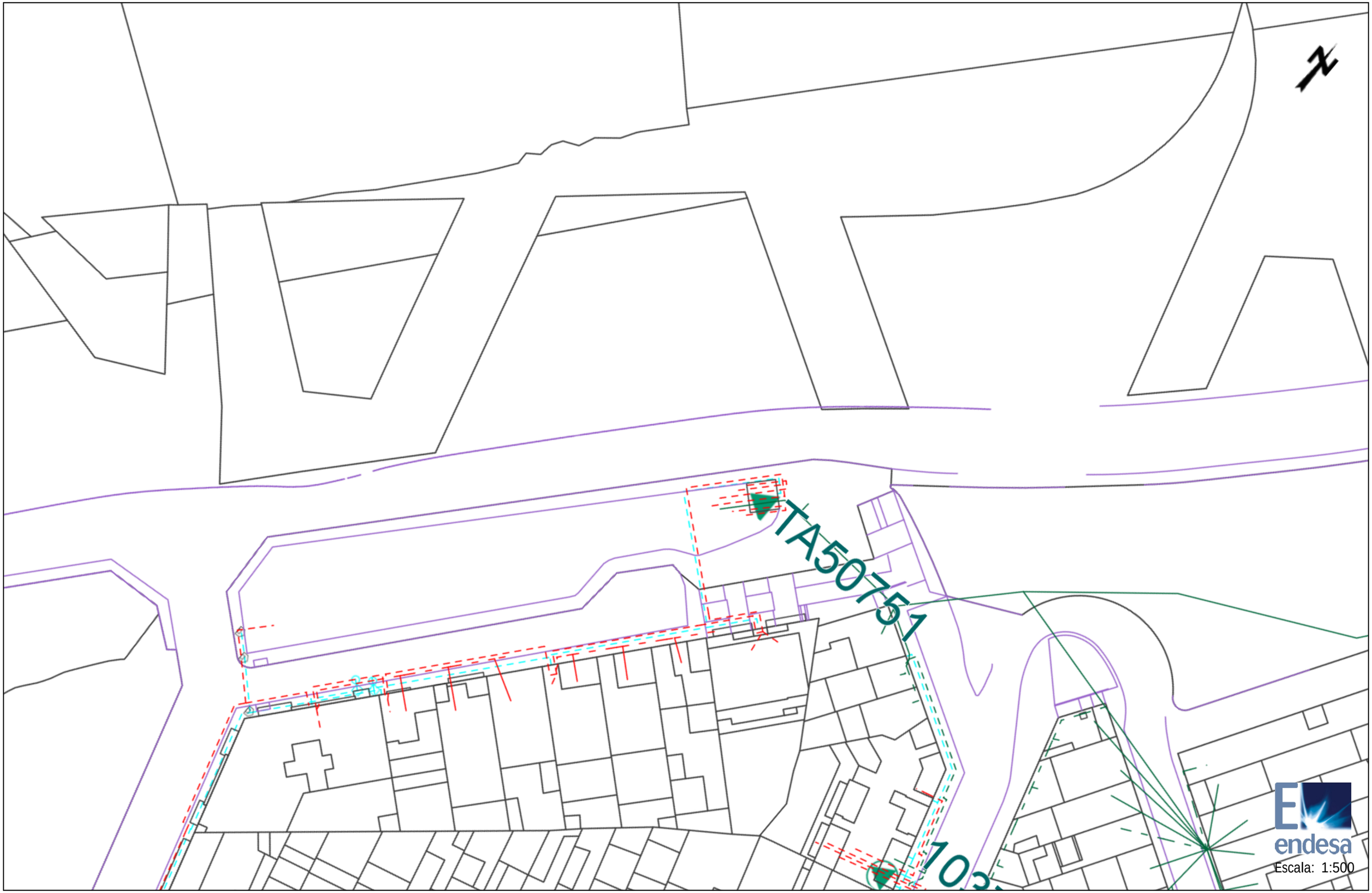

Les dades reflectides en aquest planòl són de caràcter orientatiu i tenen validesa de 3 mesos

Data: 12/04/2019

Centre: (416440.25 (m), 4602466.38 (m), 31)

Ref: 465463 - 12378119

Planòl: AFECTACION BT

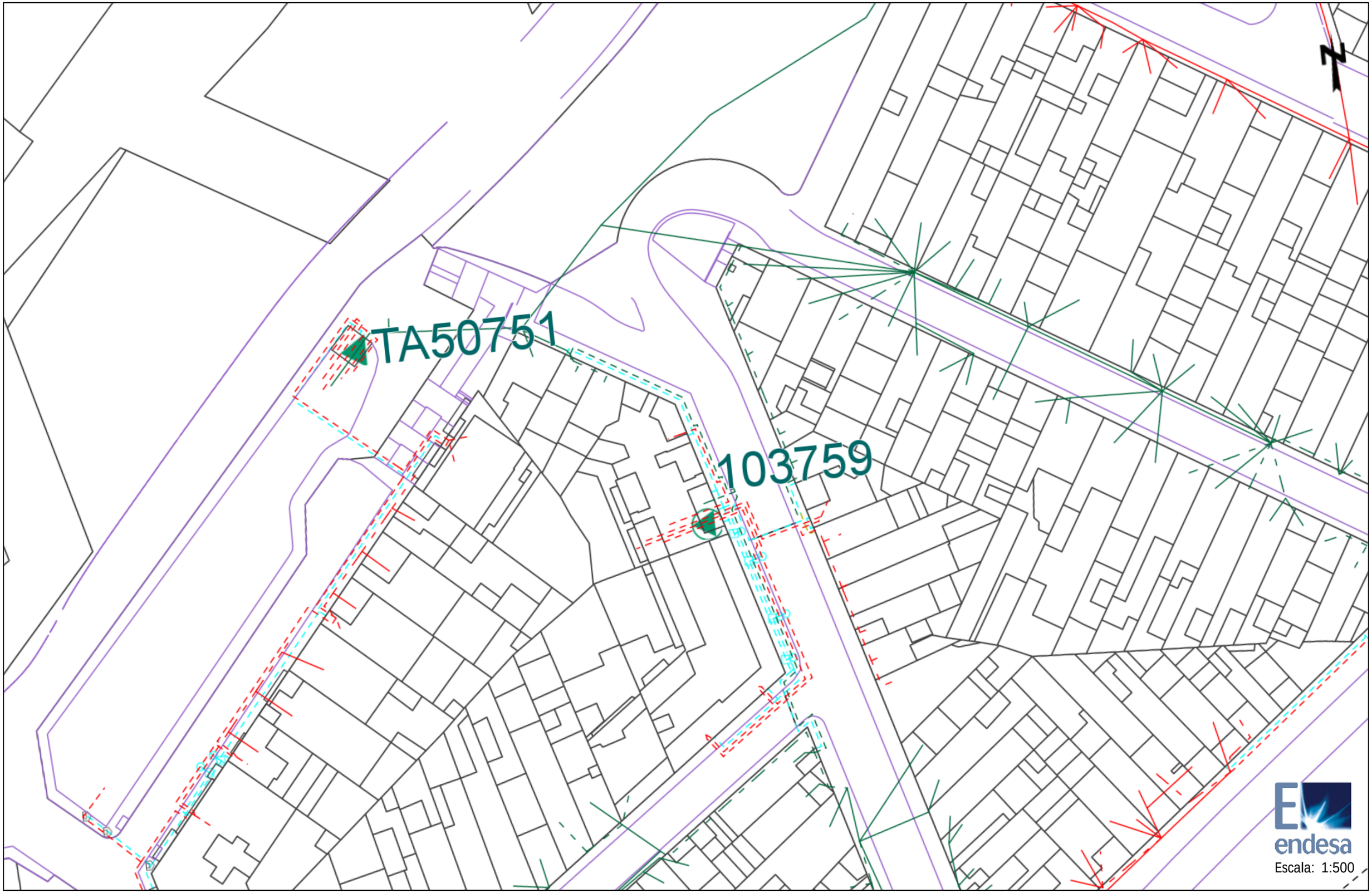

Les dades reflectides en aquest planòl són de caràcter orientatiu i tenen validesa de 3 mesos

Data: 12/04/2019

Centre: (416500.77 (m), 4602448.3 (m), 31)

Ref: 465463 - 12378120

Planòl: AFECTACION BT

Les dades reflectides en aquest planòl són de caràcter orientatiu i tenen validesa de 3 mesos

Data: 12/04/2019

Centre: (416547.4 (m), 4602550.59 (m), 31)

Ref: 465463 - 12378121

Planòl: AFECTACION BT

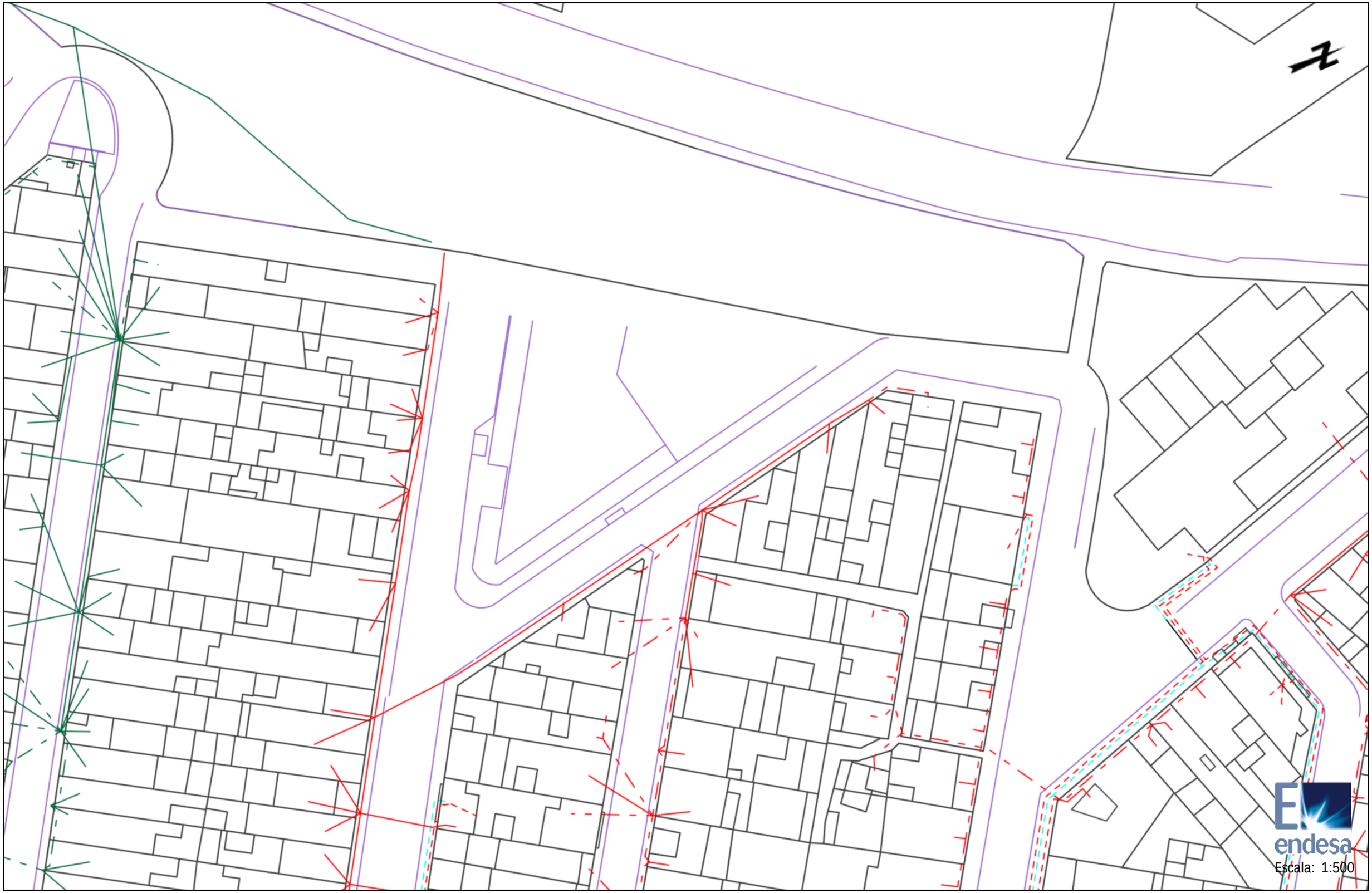

Les dades reflectides en aquest planòl són de caràcter orientatiu i tenen validesa de 3 mesos

Data: 12/04/2019

Centre: (416583.28 (m), 4602540.4 (m), 31)

Trams AT

- 220 Kv Aer
- 220 Kv Sub
- 132 Kv Aer
- 132 Kv Sub
- 110 Kv Aer
- 110 Kv Sub
- 66 Kv Aer
- 66 Kv Sub
- 45 Kv Aer
- 45 Kv Aer

Trams MT

- 25 Kv Aer
- 25 Kv Sub
- 11 Kv Aer
- 11 Kv Sub
- 6 Kv Aer
- 6 Kv Sub

Trams BT

- 380 V Aer
- 380 V Sub
- 220 V Aer
- 220 V Sub
- 380 V Trenat
- 220 V Trenat

Trams Fora de Servei

- Aeri
- Subterrani
- Trenat/Submarí

Traces AT

- Aer
- Sub
- Galeria Serveis
- Canalització
- Traça de canalització

Traces MT

- Aer
- Sub
- Galeria Serveis
- Canalització
- Traça de canalització

Traces BT

- Aer
- Sub
- Galeria Serveis
- Canalització
- Traça de canalització

Comunicacions

- Fibra Òptica
- Cable Pilot

Arquetas

- Arquetas At, Mt, Bt

endesa

GAS NATURAL

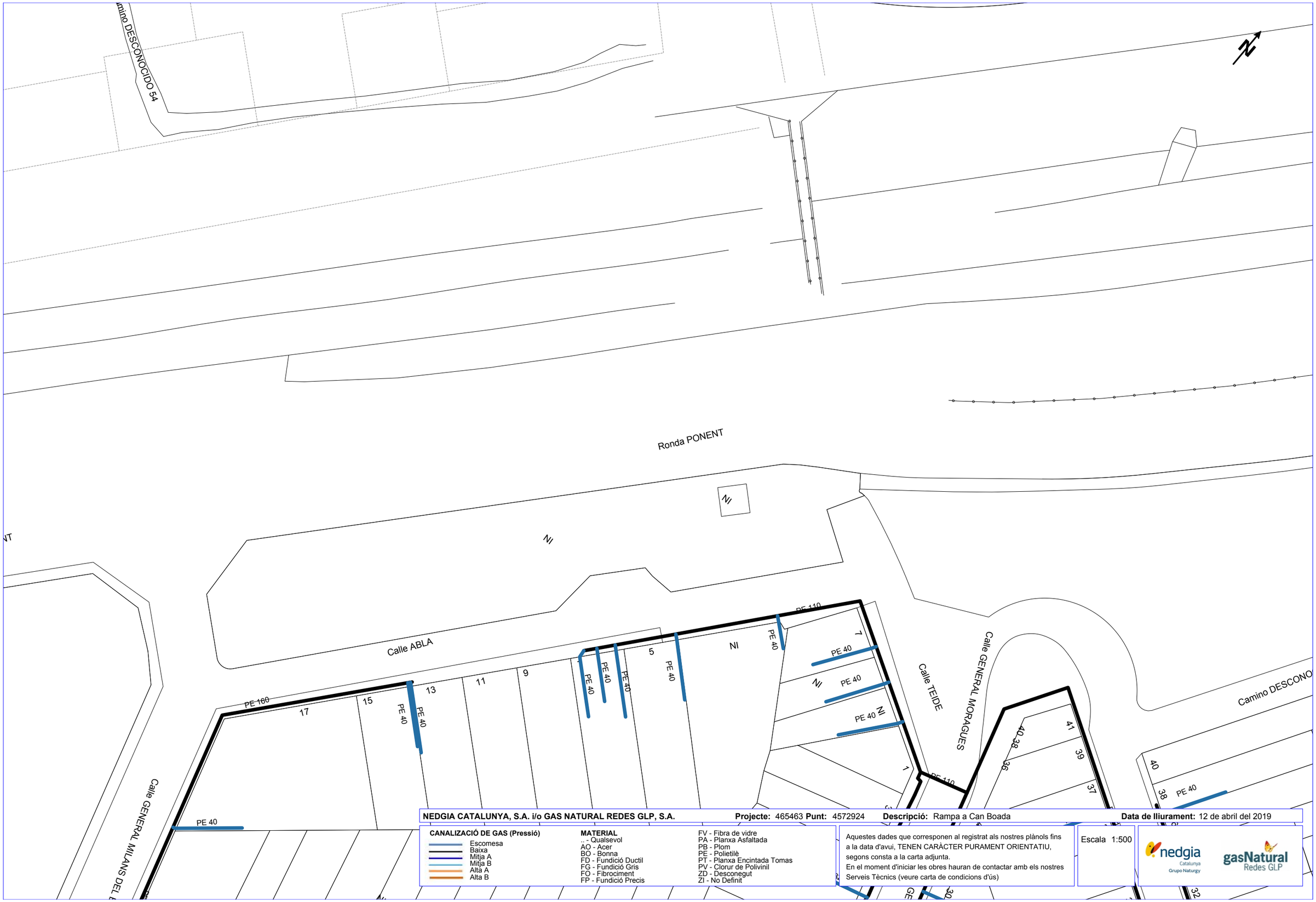

NEDGIA CATALUNYA, S.A. i/o GAS NATURAL REDES GLP, S.A. **Projecte:** 465463 **Punt:** 4572924 **Descripció:** Rampa a Can Boada **Data de lliurament:** 12 de abril del 2019

CANALIZACIÓ DE GAS (Pressió)
- Escomesa
- Baixa
- Mitja A
- Mitja B
- Alta A
- Alta B

MATERIAL
- .. - Qualsevol
- AO - Acer
- BO - Bonna
- FD - Fundició Ductil
- FG - Fundició Gris
- FO - Fibrociment
- FP - Fundició Precis
- FV - Fibra de vidre
- PA - Planxa Asfaltada
- PB - Plom
- PE - Polietilè
- PT - Planxa Encintada Tomas
- PV - Clorur de Polivinil
- ZD - Desconegut
- ZI - No Definit

Aquestes dades que corresponen al registrat als nostres plànols fins a la data d'avui, TENEN CARÀCTER PURAMENT ORIENTATIU, segons consta a la carta adjunta.
En el moment d'iniciar les obres hauran de contactar amb els nostres Serveis Tècnics (veure carta de condicions d'ús)

Escala 1:500

nedgia Catalunya Grupo Naturgy

gasNatural Redes GLP

Coordenades del centre del plànol ETRS89 UTM 31 X: 416346.316 Y: 4602262.304

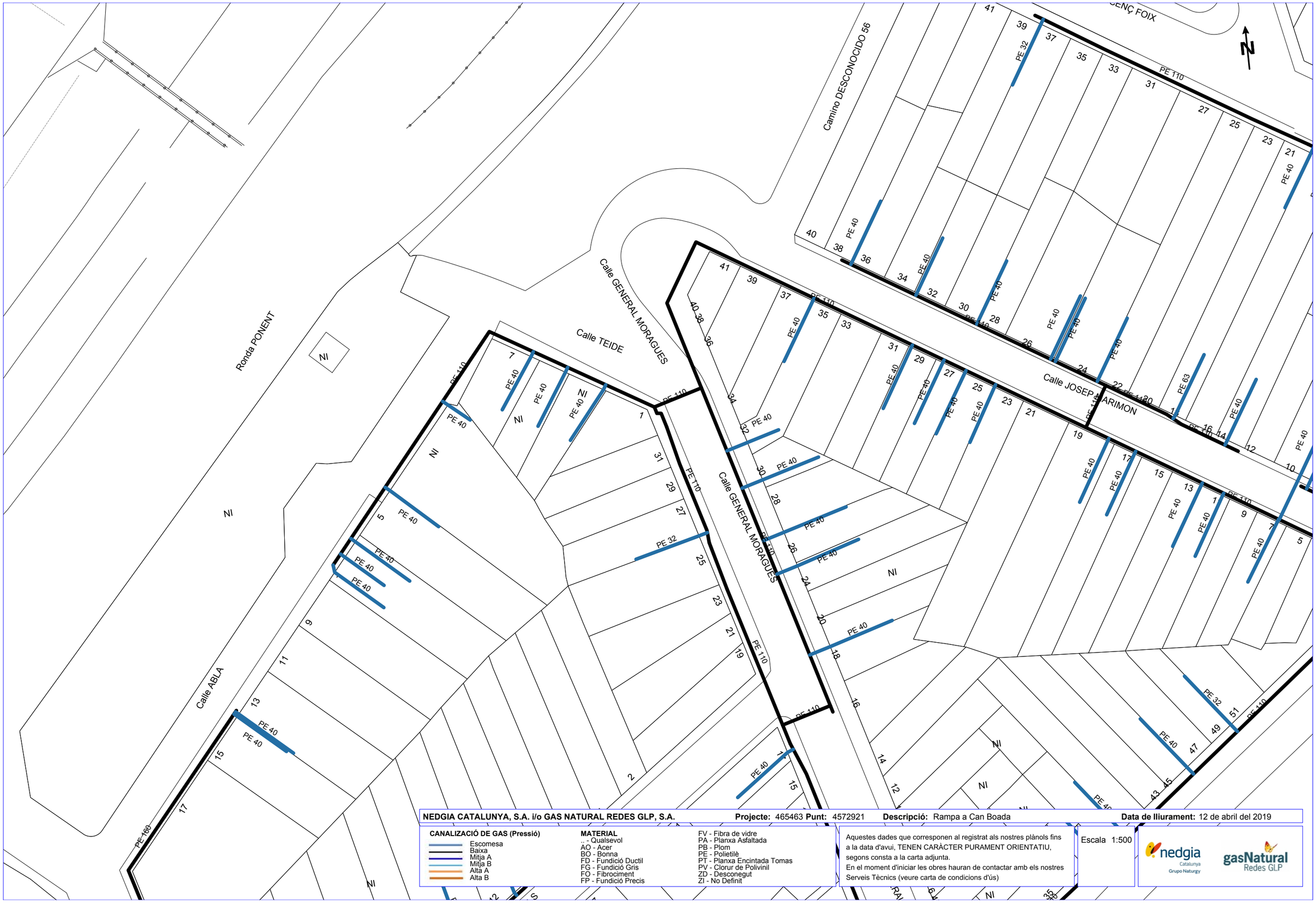

NEDGIA CATALUNYA, S.A. i/o GAS NATURAL REDES GLP, S.A. **Projecte:** 465463 **Punt:** 4572921 **Descripció:** Rampa a Can Boada **Data de lliurament:** 12 de abril del 2019

CANALIZACIÓ DE GAS (Pressió)
- Escomesa
- Baixa
- Mitja A
- Mitja B
- Alta A
- Alta B

MATERIAL
- .. - Qualsevol
- AO - Acer
- BO - Bonna
- FD - Fundició Ductil
- FG - Fundició Gris
- FO - Fibrociment
- FP - Fundició Precis
- FV - Fibra de vidre
- PA - Planxa Asfaltada
- PB - Plom
- PE - Polietilè
- PT - Planxa Encintada Tomas
- PV - Clorur de Polivinil
- ZD - Desconegut
- ZI - No Definit

Aquestes dades que corresponen al registrat als nostres plànols fins a la data d'avui, TENEN CARÀCTER PURAMENT ORIENTATIU, segons consta a la carta adjunta.
En el moment d'iniciar les obres hauran de contactar amb els nostres Serveis Tècnics (veure carta de condicions d'ús)

Escala 1:500

nedgia Catalunya Grupo Naturgy

gasNatural Redes GLP

Coordenades del centre del plànol ETRS89 UTM 31 X: 416406.833 Y: 4602244.222

NEDGIA CATALUNYA, S.A. i/o GAS NATURAL REDES GLP, S.A. **Projecte:** 465463 **Punt:** 4572923 **Descripció:** Rampa a Can Boada **Data de lliurament:** 12 de abril del 2019

CANALIZACIÓ DE GAS (Pressió)
- Escomesa
- Baixa
- Mitja A
- Mitja B
- Alta A
- Alta B

MATERIAL
- .. - Qualsevol
- AO - Acer
- BO - Bonna
- FD - Fundició Ductil
- FG - Fundició Gris
- FO - Fibrociment
- FP - Fundició Precis
- FV - Fibra de vidre
- PA - Planxa Asfaltada
- PB - Plom
- PE - Polietilè
- PT - Planxa Encintada Tomas
- PV - Clorur de Polivinil
- ZD - Desconegut
- ZI - No Definit

Aquestes dades que corresponen al registrat als nostres plànols fins a la data d'avui, TENEN CARÀCTER PURAMENT ORIENTATIU, segons consta a la carta adjunta.
En el moment d'iniciar les obres hauran de contactar amb els nostres Serveis Tècnics (veure carta de condicions d'ús)

Escala 1:500

nedgia Catalunya Grupo Naturgy

gasNatural Redes GLP

Coordenades del centre del plànol ETRS89 UTM 31 X: 416453.465 Y: 4602346.51

NEDGIA CATALUNYA, S.A. i/o GAS NATURAL REDES GLP, S.A. **Projecte:** 465463 **Punt:** 4572922 **Descripció:** Rampa a Can Boada **Data de lliurament:** 12 de abril del 2019

CANALIZACIÓ DE GAS (Pressió)
- Escomesa
- Baixa
- Mitja A
- Mitja B
- Alta A
- Alta B

MATERIAL
- .. - Qualsevol
- AO - Acer
- BO - Bonna
- FD - Fundició Ductil
- FG - Fundició Gris
- FO - Fibrociment
- FP - Fundició Precis
- FV - Fibra de vidre
- PA - Planxa Asfaltada
- PB - Plom
- PE - Polietilè
- PT - Planxa Encintada Tomas
- PV - Clorur de Polivinil
- ZD - Desconegut
- ZI - No Definit

Aquestes dades que corresponen al registrat als nostres plànols fins a la data d'avui, TENEN CARÀCTER PURAMENT ORIENTATIU, segons consta a la carta adjunta.
En el moment d'iniciar les obres hauran de contactar amb els nostres Serveis Tècnics (veure carta de condicions d'ús)

Escala 1:500

nedgia Catalunya Grupo Naturgy — gasNatural Redes GLP

Coordenades del centre del plànol ETRS89 UTM 31 X: 416489.349 Y: 4602336.324

TELEFÒNICA

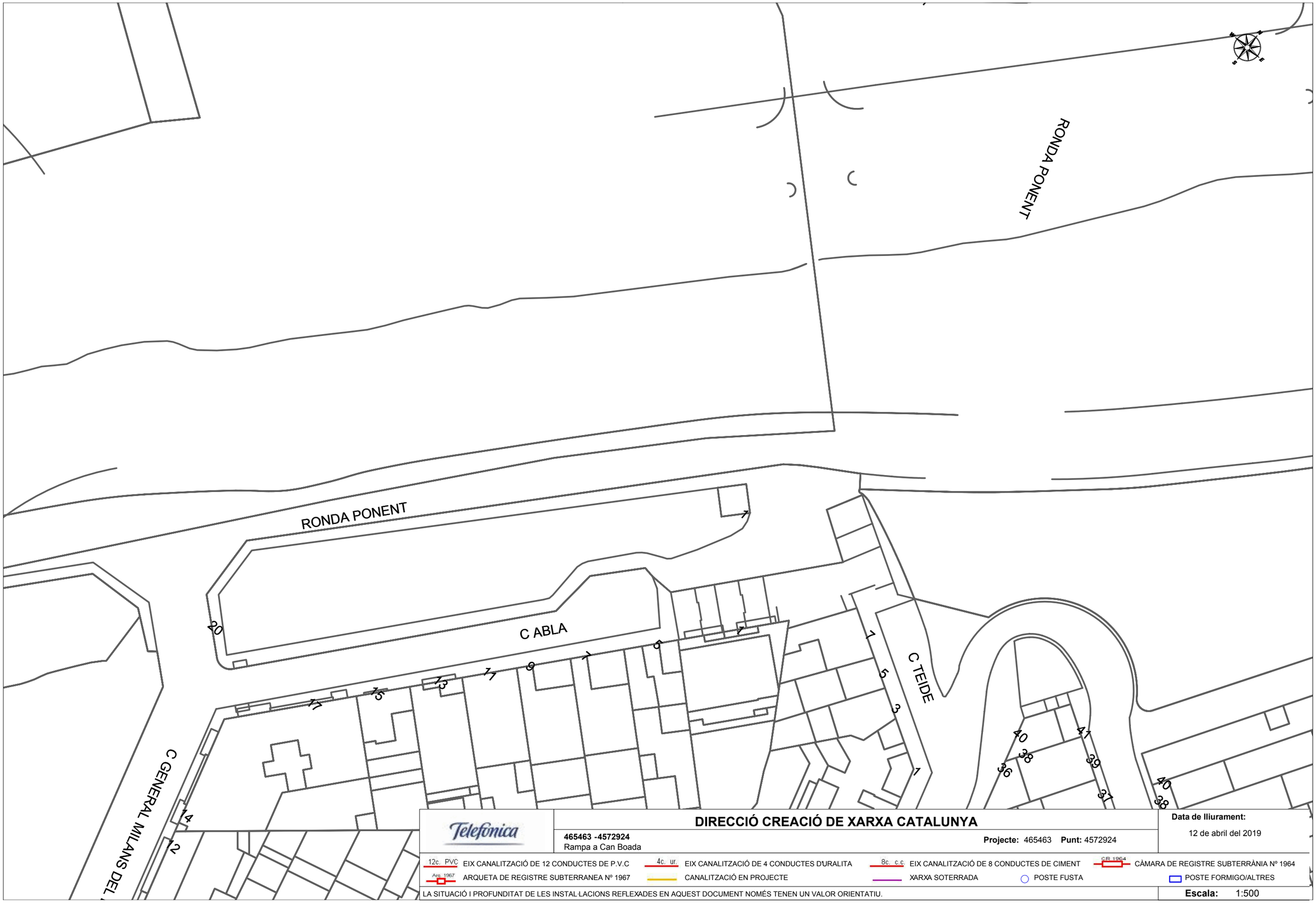

Coordenades del centre del plànol ETRS89 UTM 31 X: 416346.316 Y: 4602262.304

DIRECCIÓ CREACIÓ DE XARXA CATALUNYA

465463 -4572921
Rampa a Can Boada

Projecte: 465463 **Punt:** 4572921

Data de lliurament:
12 de abril del 2019

12c. PVC EIX CANALITZACIÓ DE 12 CONDUCTES DE P.V.C
4c. ur. EIX CANALITZACIÓ DE 4 CONDUCTES D'URALITA
8c. c.c EIX CANALITZACIÓ DE 8 CONDUCTES DE CIMENT
CIR 1964 CÀMARA DE REGISTRE SUBTERRÀNIA Nº 1964
Arq. 1967 ARQUETA DE REGISTRE SUBTERRANEA Nº 1967
CANALITZACIÓ EN PROJECTE
XARXA SOTERRADA
POSTE FUSTA
POSTE FORMIGO/ALTRES

LA SITUACIÓ I PROFUNDITAT DE LES INSTAL·LACIONS REFLEXADES EN AQUEST DOCUMENT NOMÉS TENEN UN VALOR ORIENTATIU.

Escala: 1:500

Coordenades del centre del plànol ETRS89 UTM 31 X: 416406.833 Y: 4602244.222

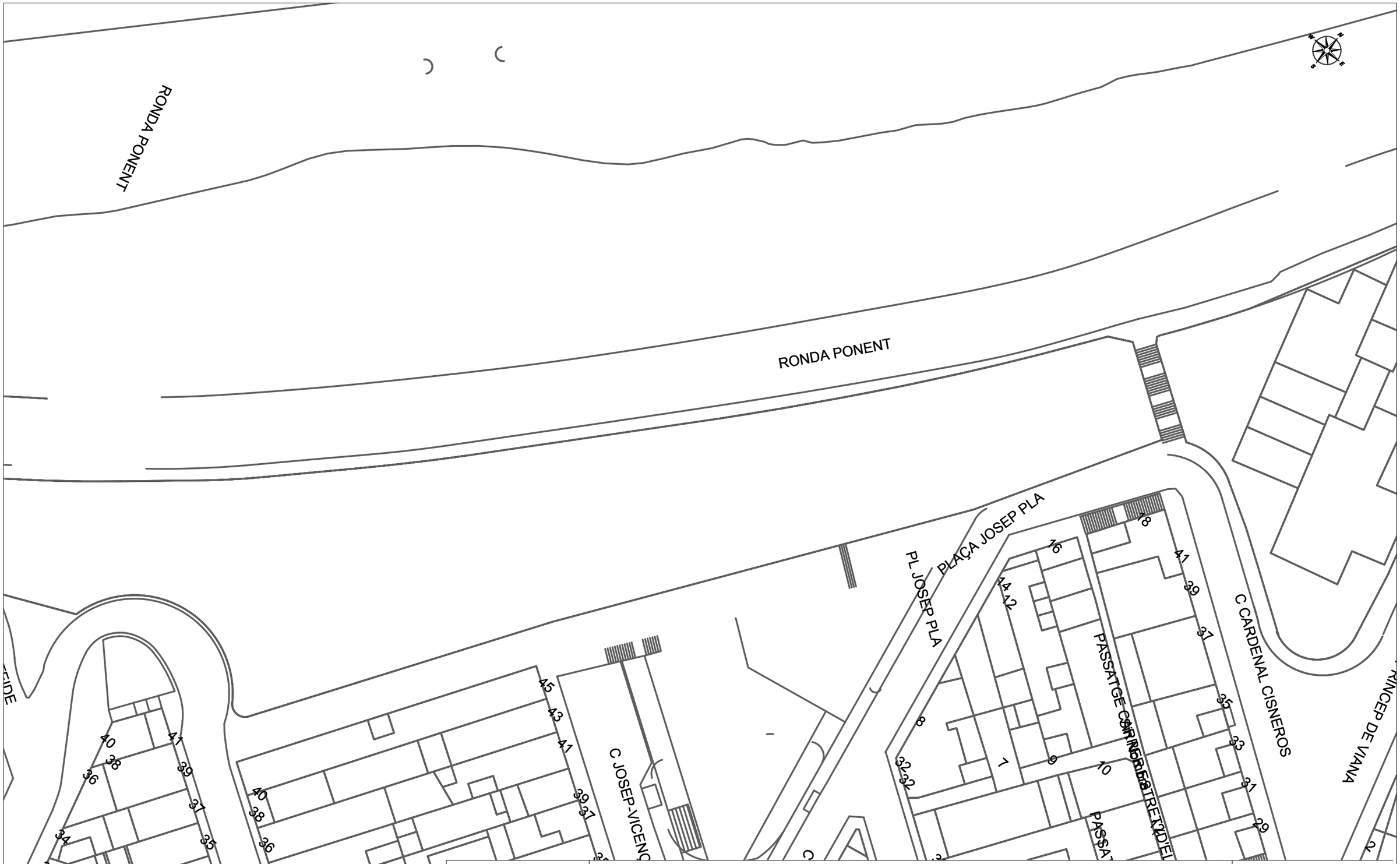

Telefonica

DIRECCIÓ CREACIÓ DE XARXA CATALUNYA

465463 -4572923
Rampa a Can Boada

Projecte: 465463 **Punt:** 4572923

Data de lliurament:
12 de abril del 2019

12c. PVC EIX CANALITZACIÓ DE 12 CONDUCTES DE P.V.C
4c. ur. EIX CANALITZACIÓ DE 4 CONDUCTES D'URALITA
8c. c.c. EIX CANALITZACIÓ DE 8 CONDUCTES DE CIMENT
CR 1964 CÀMARA DE REGISTRE SUBTERRÀNIA Nº 1964
Arq. 1967 ARQUETA DE REGISTRE SUBTERRANEA Nº 1967
CANALITZACIÓ EN PROJECTE
XARXA SOTERRADA
POSTE FUSTA
POSTE FORMIGO/ALTRES

LA SITUACIÓ I PROFUNDITAT DE LES INSTAL·LACIONS REFLEXADES EN AQUEST DOCUMENT NOMÉS TENEN UN VALOR ORIENTATIU.

Escala: 1:500

Coordenades del centre del plànol ETRS89 UTM 31 X: 416453.465 Y: 4602346.51

Telefónica

DIRECCIÓ CREACIÓ DE XARXA CATALUNYA

465463 -4572922
Rampa a Can Boada

Projecte: 465463 **Punt:** 4572922

Data de lliurament:
12 de abril del 2019

12c. PVC EIX CANALITZACIÓ DE 12 CONDUCTES DE P.V.C	4c. ur. EIX CANALITZACIÓ DE 4 CONDUCTES D'URALITA	8c. c.c. EIX CANALITZACIÓ DE 8 CONDUCTES DE CIMENT	CR 1964 CÀMARA DE REGISTRE SUBTERRÀNIA Nº 1964
Arq. 1967 ARQUETA DE REGISTRE SUBTERRANEA Nº 1967	CANALITZACIÓ EN PROJECTE	XARXA SOTERRADA	POSTE FUSTA / POSTE FORMIGO/ALTRES

LA SITUACIÓ I PROFUNDITAT DE LES INSTAL·LACIONS REFLEXADES EN AQUEST DOCUMENT NOMÉS TENEN UN VALOR ORIENTATIU.

Escala: 1:500

Coordenades del centre del plànol ETRS89 UTM 31 X: 416489.349 Y: 4602336.324

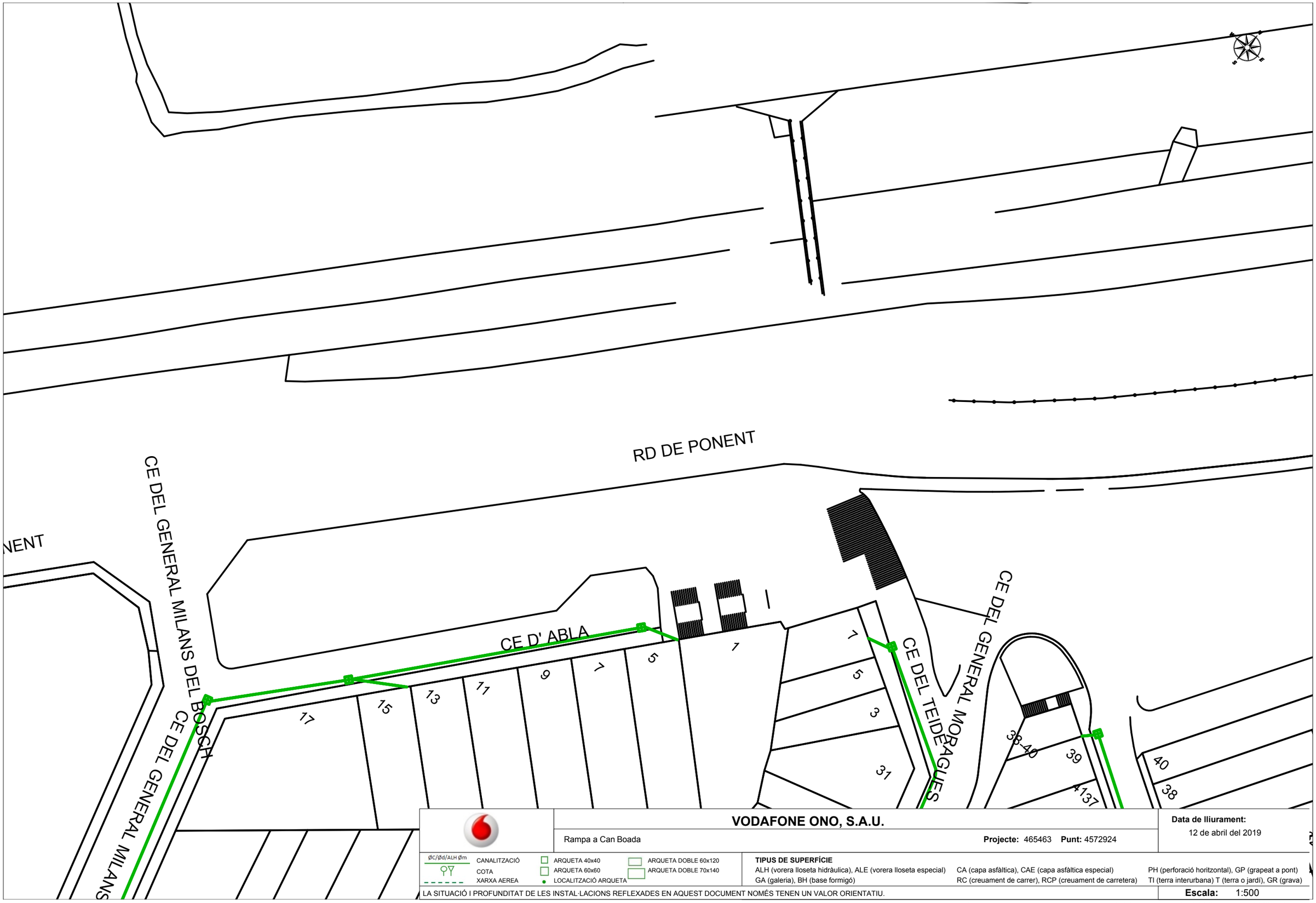

VODAFONE ONO, S.A.U.

Rampa a Can Boada

Projecte: 465463 **Punt:** 4572924

Data de lliurament:
12 de abril del 2019

ØC/Ød/ALH Øm — CANALITZACIÓ
COTA
XARXA AEREA
ARQUETA 40x40
ARQUETA 60x60
LOCALITZACIÓ ARQUETA
ARQUETA DOBLE 60x120
ARQUETA DOBLE 70x140

TIPUS DE SUPERFÍCIE
ALH (vorera lloseta hidràulica), ALE (vorera lloseta especial)
GA (galeria), BH (base formigó)
CA (capa asfàltica), CAE (capa asfàltica especial)
RC (creuament de carrer), RCP (creuament de carretera)
PH (perforació horitzontal), GP (grapeat a pont)
TI (terra interurbana) T (terra o jardí), GR (grava)

LA SITUACIÓ I PROFUNDITAT DE LES INSTAL·LACIONS REFLEXADES EN AQUEST DOCUMENT NOMÉS TENEN UN VALOR ORIENTATIU.

Escala: 1:500

Coordenades del centre del plànol ETRS89 UTM 31 X: 416346.316 Y: 4602262.304

VODAFONE ONO, S.A.U.

Rampa a Can Boada

Projecte: 465463 **Punt:** 4572921

Data de lliurament:
12 de abril del 2019

ØC/Ød/ALH Øm — CANALITZACIÓ
COTA
XARXA AEREA
ARQUETA 40x40
ARQUETA 60x60
LOCALITZACIÓ ARQUETA
ARQUETA DOBLE 60x120
ARQUETA DOBLE 70x140

TIPUS DE SUPERFÍCIE
ALH (vorera lloseta hidràulica), ALE (vorera lloseta especial) CA (capa asfàltica), CAE (capa asfàltica especial) PH (perforació horitzontal), GP (grapeat a pont)
GA (galeria), BH (base formigó) RC (creuament de carrer), RCP (creuament de carretera) TI (terra interurbana) T (terra o jardí), GR (grava)

LA SITUACIÓ I PROFUNDITAT DE LES INSTAL·LACIONS REFLEXADES EN AQUEST DOCUMENT NOMÉS TENEN UN VALOR ORIENTATIU.

Escala: 1:500

Coordenades del centre del plànol ETRS89 UTM 31 X: 416406.833 Y: 4602244.222

VODAFONE ONO, S.A.U.

Rampa a Can Boada

Projecte: 465463 **Punt:** 4572923

Data de lliurament:
12 de abril del 2019

Øc/Ød/ALH Øm — CANALITZACIÓ
COTA
XARXA AEREA
ARQUETA 40x40
ARQUETA 60x60
LOCALITZACIÓ ARQUETA
ARQUETA DOBLE 60x120
ARQUETA DOBLE 70x140

TIPUS DE SUPERFÍCIE
ALH (vorera lloseta hidràulica), ALE (vorera lloseta especial)
GA (galeria), BH (base formigó)
CA (capa asfàltica), CAE (capa asfàltica especial)
RC (creuament de carrer), RCP (creuament de carretera)
PH (perforació horitzontal), GP (grapeat a pont)
TI (terra interurbana) T (terra o jardí), GR (grava)

LA SITUACIÓ I PROFUNDITAT DE LES INSTAL·LACIONS REFLEXADES EN AQUEST DOCUMENT NOMÉS TENEN UN VALOR ORIENTATIU.

Escala: 1:500

Coordenades del centre del plànol ETRS89 UTM 31 X: 416453.465 Y: 4602346.51

VODAFONE ONO, S.A.U.

Rampa a Can Boada

Projecte: 465463 **Punt:** 4572922

Data de lliurament:
12 de abril del 2019

ØC/Ød/ALH Øm — CANALITZACIÓ
COTA
XARXA AEREA
ARQUETA 40x40
ARQUETA 60x60
LOCALITZACIÓ ARQUETA
ARQUETA DOBLE 60x120
ARQUETA DOBLE 70x140

TIPUS DE SUPERFÍCIE
ALH (vorera lloseta hidràulica), ALE (vorera lloseta especial)
GA (galeria), BH (base formigó)
CA (capa asfàltica), CAE (capa asfàltica especial)
RC (creuament de carrer), RCP (creuament de carretera)
PH (perforació horitzontal), GP (grapeat a pont)
TI (terra interurbana) T (terra o jardí), GR (grava)

LA SITUACIÓ I PROFUNDITAT DE LES INSTAL·LACIONS REFLEXADES EN AQUEST DOCUMENT NOMÉS TENEN UN VALOR ORIENTATIU.

Escala: 1:500

Coordenades del centre del plànol ETRS89 UTM 31 X: 416489.349 Y: 4602336.324

CLAVEGUERAM

10/06/2015 9:29:13

N:\Projob\05 SERVEIS\01 CLAVEGUERAM\CLAV01_DWG\FULLS\A2015\13-41.dwg

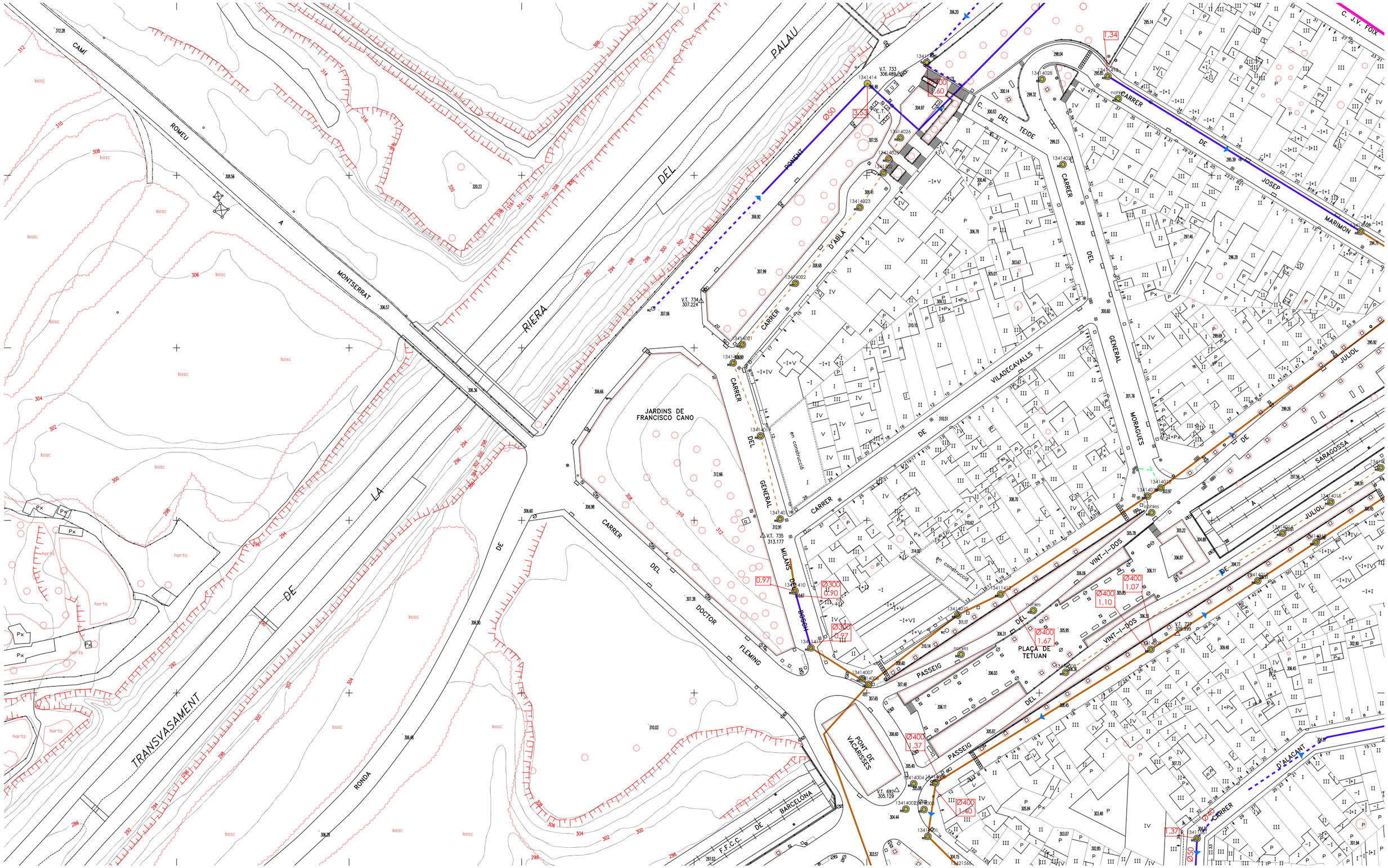

Ajuntament de Terrassa

Depuradora

Mini depuradora

Càmara de registre

xarxa en Alta

Pou

xarxa AQUATEC

xarxa RESIDUALS

xarxa PLUVIALS

Escala:

1:1.000

12-40	13-40	14-40
12-41	13-41	14-41
12-42	13-42	14-42

data:

may-15

ENLLUMENAT PÚBLIC

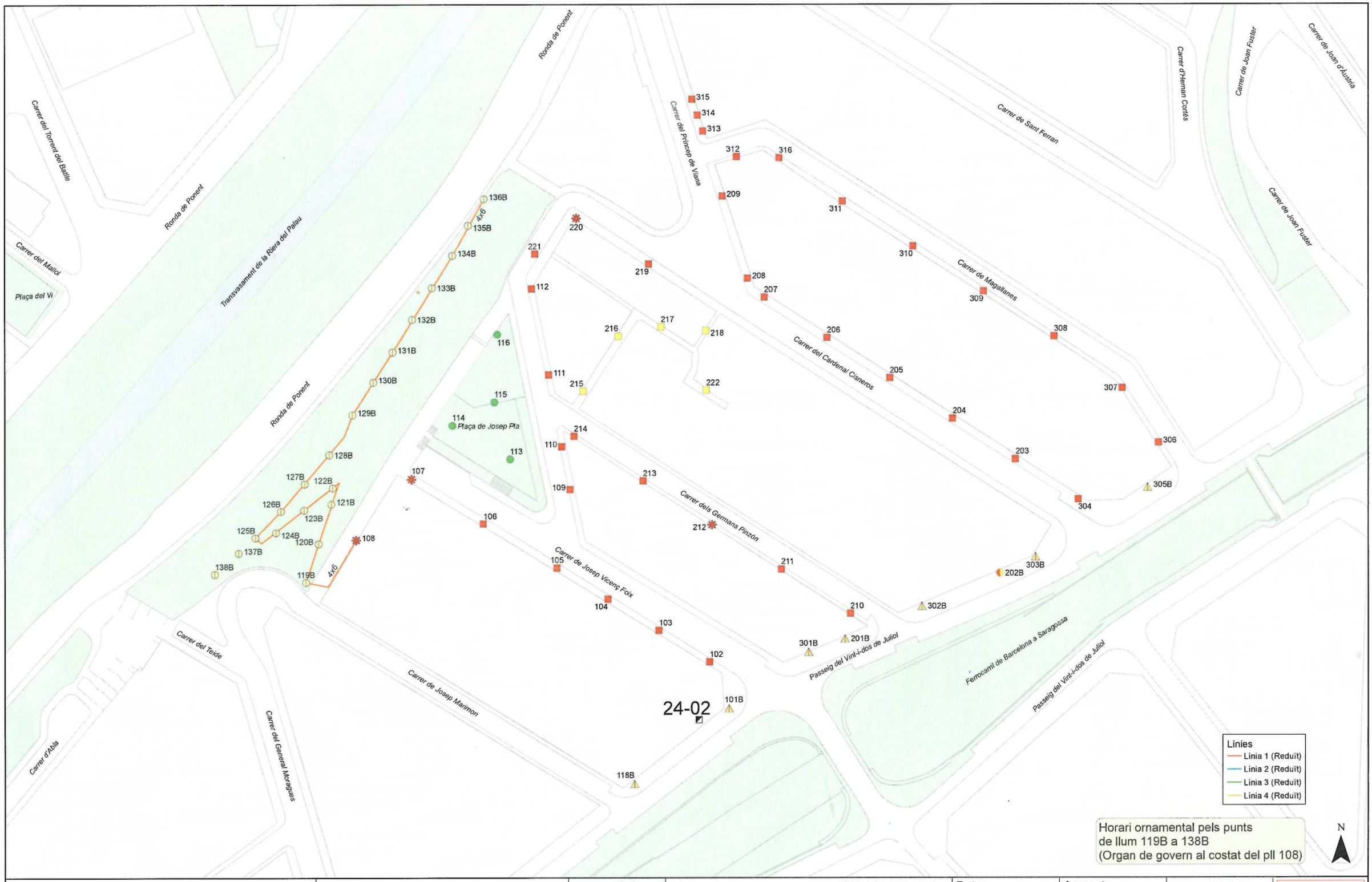

Horari ornamental pels punts de llum 119B a 138B (Organ de govern al costat del pll 108)

Ajuntament de TERRASSA
Àrea d'Acció Territorial i Serveis Urbans

ENLLUMENAT PÚBLIC DE TERRASSA

24-02 - PG. 22 DE JULIOL NUM 63 CANT. VICENT FOIX

Llegenda Punts de llum

- 100 VSAP, Columna
- 150 VSAP + 70 VSAP, Bàcul
- 150 VSAP + 70 VSAP, Columna
- 150 VSAP, Braç
- Quadre de maniobra
- 150 VSAP, Cabiró
- 2 x 36 FL-T8, Columna
- 70 VSAP, Braç

Data: 22/05/2014

Aprovat:

SECE

Escala: 1:1.000

0 10 20 40 60 80 Metres

Original DIN-A3

24-02

AGUES DE TERRASSA

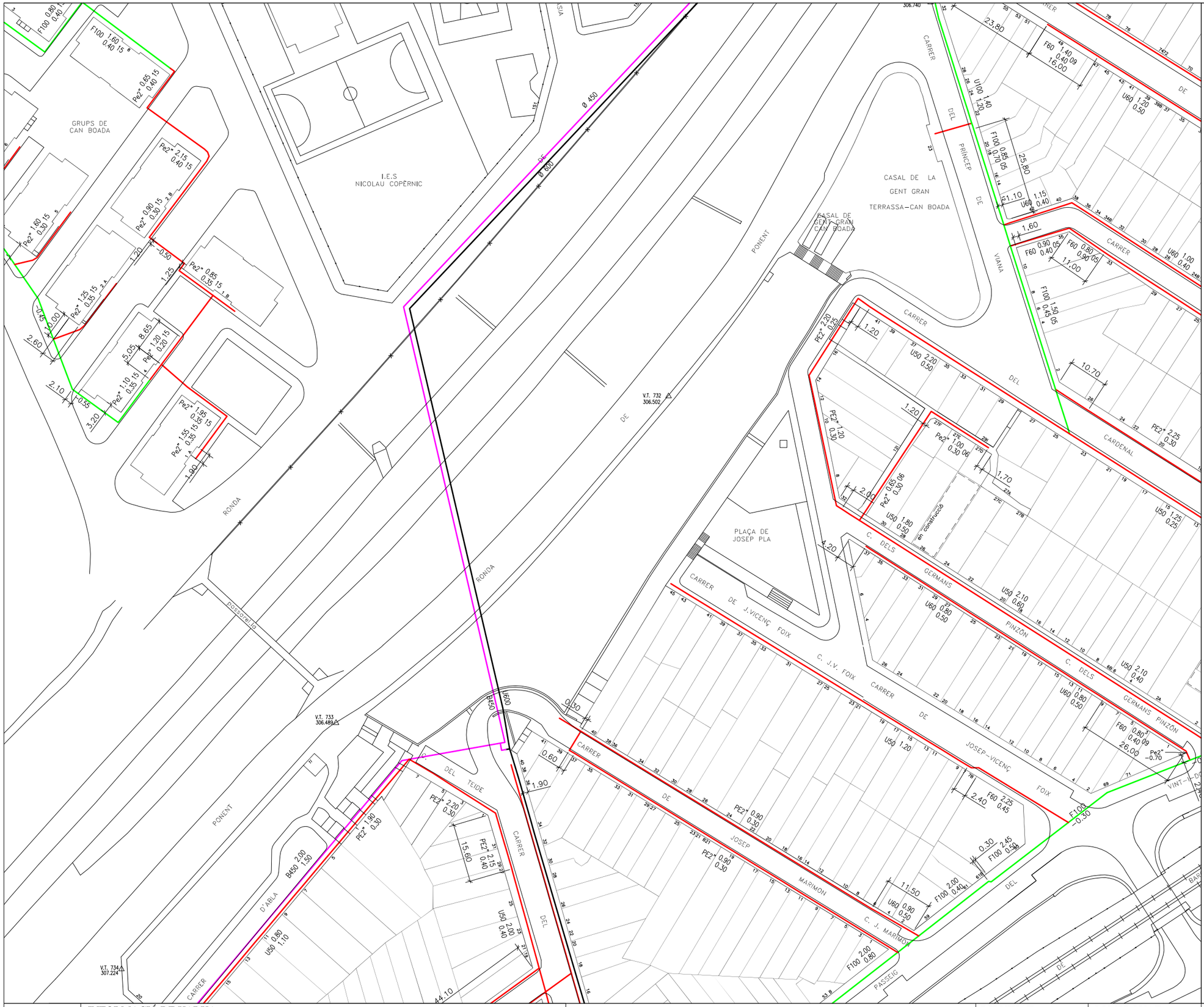

LLEGENDA

Taigua Aigua Municipal de Terrassa

MATERIALS

Pb	Plom
Pe	Polietilè
U	Fibrociment
F	Fosa Dúctil
Fe	Ferro
B	Formigó
Asf	Asfalt

DIÀMETRES

	15 .... 40 mm
	50 .... 80 mm
	100 .... 150 mm
	200 .... 250 mm
	300 .... 350 mm
	400 .... 450 mm
	500 .... 700 mm

- - - -	Xarxa fora de servei

ACOTACIONS

Material i Diàmetre (mm) — Distància a façana (mts.) / Profunditat (mts.)

Exemple:

U50 1.20 / 0.50

(Canonada de Fibrociment de 50 mm. de diàmetre a 1.20 mts. de la façana i 0.50 mts. de Profunditat.)

LA SITUACIÓ I PROFUNDITAT DE LES INSTAL·LACIONS REFLECTIDES EN AQUEST DOCUMENT TENEN NOMÉS UN VALOR ORIENTATIU.

Taigua	INFORMACIÓ DE XARXA:	SOL·LICITAT:	DIBUIXAT:	COMPROVAT:		ESCALA:	FULLS:	DATA:
	RONDA PONENT ENTRE ABLA I CARDENAL CISNEROS - TERRASSA -- SERVEIS AFECTATS --	AJUNTAMENT DE TERRASSA	O.POLO	P.MORA		1:1000 - A3	1 DE 2	24/04/2019

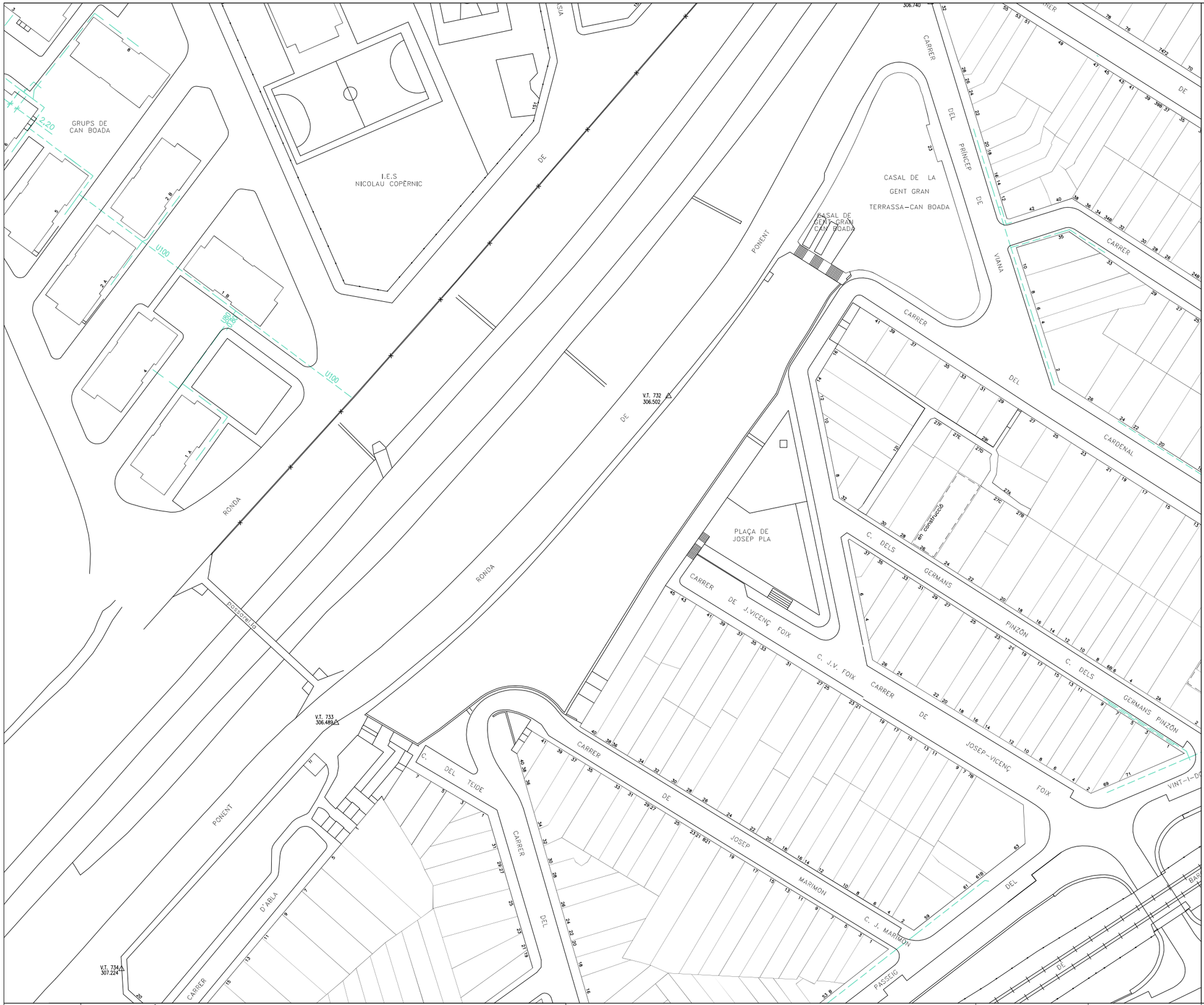

LLEGENDA

Taigua Aigua Municipal de Terrassa

MATERIALS

Pb	Plom
Pe	Polietilè
U	Fibrociment
F	Fosa Dúctil
Fe	Ferro
B	Formigó
Asf	Asfalt

DIÀMETRES

	15 .... 40 mm
	50 .... 80 mm
	100 .... 150 mm
	200 .... 250 mm
	300 .... 350 mm
	400 .... 450 mm
	500 .... 700 mm
	Xarxa fora de servei

ACOTACIONS

Material i Diàmetre (mm) — Distància a façana (mts.) / Profunditat (mts.)

Exemple:

U50 1.20 / 0.50

(Canonada de Fibrociment de 50 mm. de diàmetre a 1.20 mts. de la façana i 0.50 mts. de Profunditat.)

LA SITUACIÓ I PROFUNDITAT DE LES INSTAL·LACIONS REFLECTIDES EN AQUEST DOCUMENT TENEN NOMÉS UN VALOR ORIENTATIU.

Taigua	INFORMACIÓ DE XARXA:	SOL·LICITAT:	DIBUIXAT:	COMPROVAT:		ESCALA:	FULLS:	DATA:
	RONDA PONENT ENTRE ABLA I CARDENAL CISNEROS - TERRASSA -- XARXA FORA DE SERVEI --	AJUNTAMENT DE TERRASSA	O.POLO	P.MORA		1:1000 - A3	2 DE 2	24/04/2019

ANNEX NÚM. 3

PLA D'OBRA

INDEX

ANNEX 05 - PLA D'OBRA 2

1.-INTRODUCCIÓ 2

ANNEX 05 - PLA D'OBRA

1.- INTRODUCCIÓ

L'obra s'ha estructurat en 2 fases:

- **Fase 1:**

  Execució Rampa nova.

- **Fase 2**:

  Estabilització del talús.

El termini d'execució de les obres s'estableix en:

- 3,5 mesos per la fase 1
- 2,5 mesos per la fase 2.

S'ha definit un termini total de sis (6) mesos, dividint-los en 2 fases independents ja comentats anteriorment. La fase 1 tindran una durada de 3,5 mesos (14 setmanes) i la fase 2 una durada de 2.5 mesos (10 setmanes).

Degut a les característiques d'estructuració organitzativa de l'obra, en aquesta planificació no s'ha marcat un camí crític singular ja que en sí, tota l'estructura de les obres de cada fase, formen part d'un camí crític general ja que no es pot plantejar l'inici d'uns treballs sense tenir finalitzats els anteriors.

A continuació s'adjunta els pla de treballs de cadascun de les fases.

Projecte d'una rampa accessible per connectar la Ronda de Ponent amb el carrer del Teide i l 'estabilització del talús situat entre la Ronda de Ponent,el c/ del Cardenal Cisneros i el c/ de Josep Marimon al barri de Can Boada, a Terrassa.
FASE 1

Id	Nombre de tarea	Duración
1	**ACTIVITATS PRÈVIES**	**2 días**
2	Localització de serveis	2 días
3	**Fase 1 - Nova Rampa**	**75 días**
4	**PREVIS**	**2 días**
5	Ocupacions zona pública	2 días
6	Tancament perimetral	2 días
7	**DESMUNTATGES I ENDERROCS**	**4 días**
8	Mobiliari	1 día
9	Paviments	3 días
10	**MOVIMENT DE TERRES**	**46 días**
11	Excavació	10 días
12	Formacio terraple	8 días
13	Adequació talús	5 días
14	Reblerts i compactació	4 días
15	**ESTRUCTURES**	**25 días**
16	Execucio murs	25 días
17	**SERVEIS**	**8 días**
18	Xarxa de reg	4 días
19	Xarxa d'enllumenat	8 días
20	**PAVIMENTACIÓ**	**16 días**
21	Rampa	14 días
22	Adequacions vorere/escales	2 días
23	**JARDINERIA**	**2 días**
24	Plantació	2 días
25	**MOBILIARI**	**4 días**
26	Bancs	2 días
27	Baranes	4 días
28	**ACTIVITATS FINALS**	**2 días**
29	Repassos i neteja d'obres	2 días
30	**AUTOCONTROL DE QUALITAT**	**75 días**
31	**SEGURETAT I SALUT**	**75 días**
32	**FI D'OBRA**	0 días

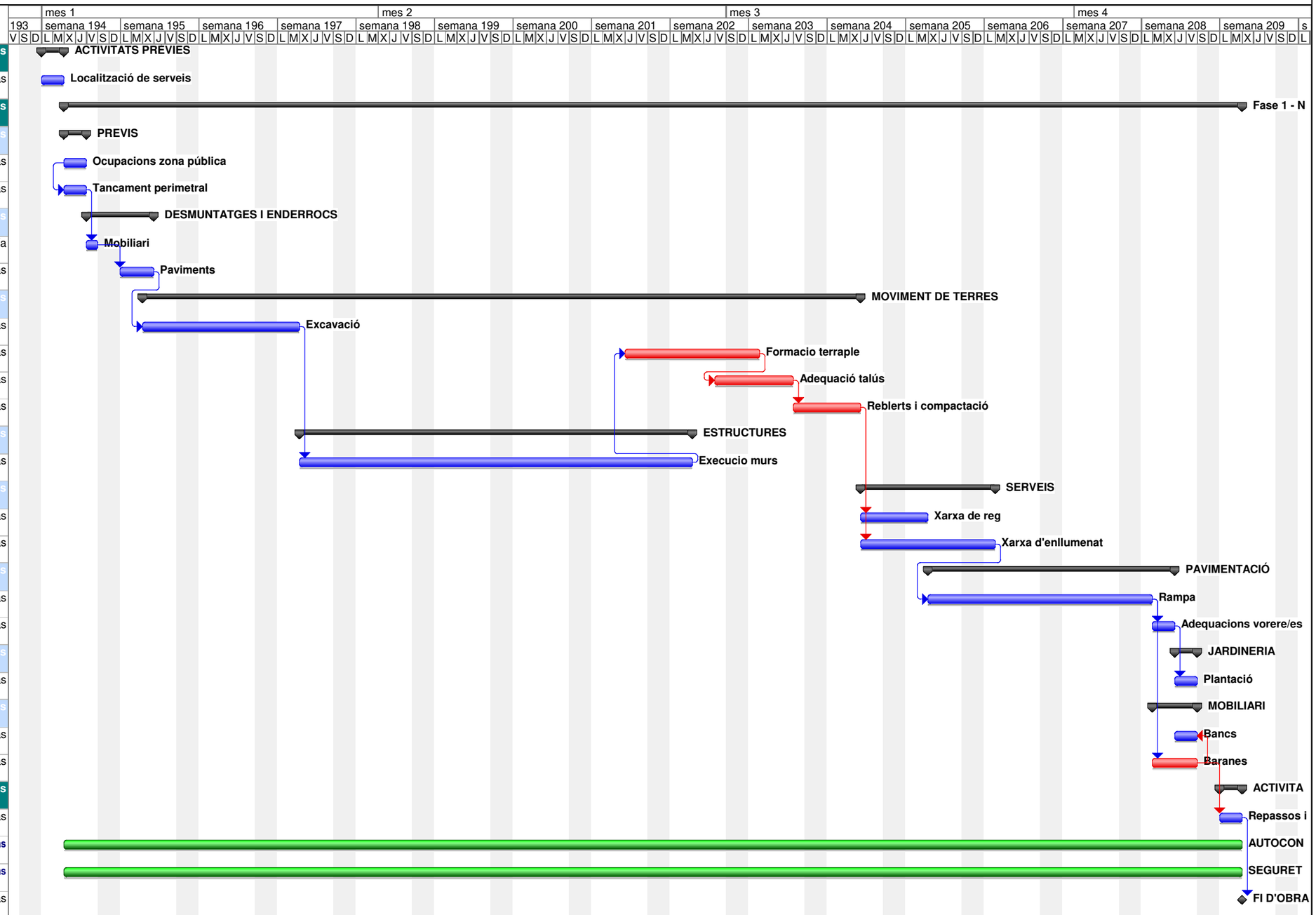

Tarea		Hito		Tarea crítica resumida		División		Agrupar por síntTarea	
Tarea crítica		Resumen		Hito resumido		Tareas externas		Tarea crítica	
Progreso		Tarea resumida		Progreso resumido		Resumen del proyecto			

Projecte d'una rampa accessible per connectar la Ronda de Ponent amb el carrer del Teide i l 'estabilització del talús situat entre la Ronda de Ponent,el c/ del Cardenal Cisneros i el c/ de Josep Marimon al barri de Can Boada, a Terrassa.
FASE 2

Id	Nombre de tarea
1	ACTIVITATS PRÈVIES
2	Localització de serveis
3	Fase 2 - Estabilització talús
4	PREVIS
5	Ocupacions zona pública
6	Tancament perimetral
7	DESMUNTATGES I ENDERROCS
8	Malla existent
9	MOVIMENT DE TERRES
10	Excavació
11	Adequació talús
12	Reblerts i compactació
13	SISTEMA CONTENCIÓ
14	Execucio malla i bolons
15	JARDINERIA
16	Terra vegetal i plantació
17	SERVEIS
18	Xarxa de reg
19	ACTIVITATS FINALS
20	Repassos i neteja d'obres
21	AUTOCONTROL DE QUALITAT
22	SEGURETAT I SALUT
23	FI D'OBRA

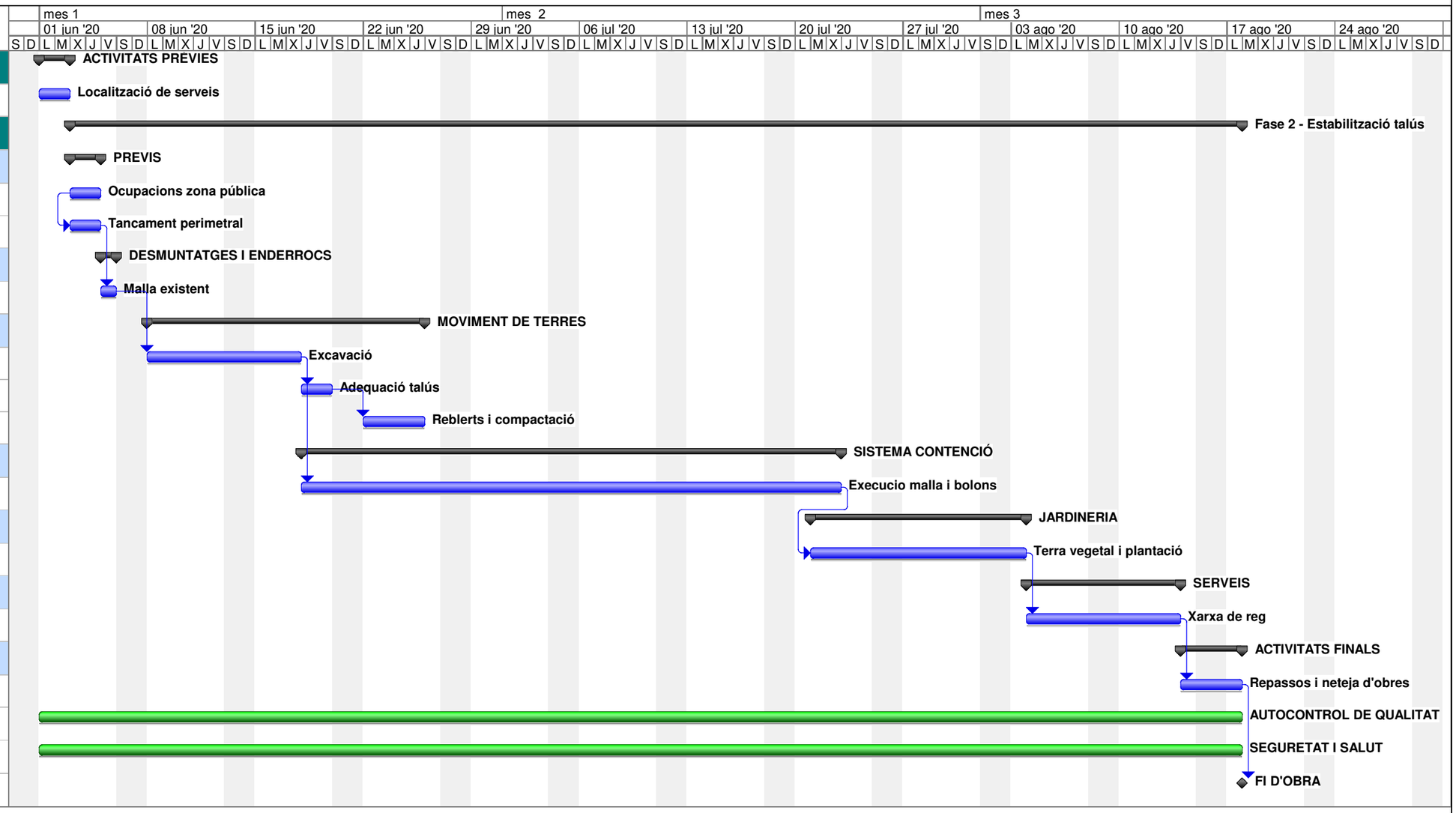
mes 1
mes 2
mes 3
01 jun '20
08 jun '20
15 jun '20
22 jun '20
29 jun '20
06 jul '20
13 jul '20
20 jul '20
27 jul '20
03 ago '20
10 ago '20
17 ago '20
24 ago '20
S D L M X J V S D L M X J V S D L M X J V

Ajuntament de Terrassa

PROJECTE D'UNA RAMPA ACCESSIBLE PER CONNECTAR LA RONDA DE PONENT AMB EL CARRER DEL TEIDE I L'ESTABILITZACIÓ DEL TALÚS SITUAT ENTRE LA RONDA DE PONENT, EL C/ DEL CARDENAL CISNEROS I EL C/ DE JOSEP MARIMON AL BARRI DE CAN BOADA.

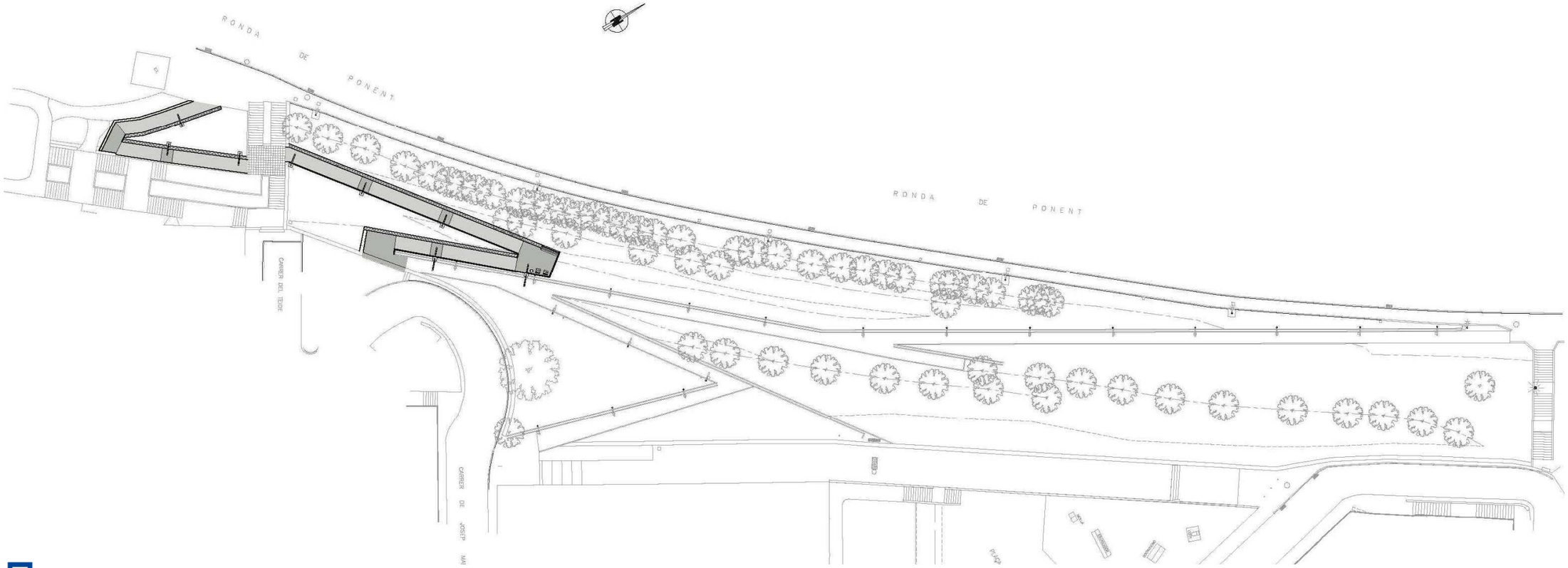

ingeniería y construcciones catalonia

VOLUM 2/4

DOC. 1. MEMÒRIA I ANNEXOS. PART 2/2

Miguel Ángel Andújar
Enginyer de Camins Canals i Ports

Març de 2020

ÍNDEX

Document núm. 1.- MEMÒRIA I ANNEXOS

MEMÒRIA DESCRIPTIVA

MEMÒRIA DE CALCUL

Fase 1: Nova rampa

Fase 2: Estabilització del talús

ANNEXOS

ANNEX NÚM. 1: Reportatge fotogràfic

ANNEX NÚM. 2: Serveis afectats i projectats

ANNEX NÚM. 3: Pla d'obra

ANNEX NÚM. 4: Estudi de seguretat i salut

ANNEX NÚM. 5: Gestió de residus

ANNEX NÚM. 6: Control de qualitat

ANNEX NÚM. 7: Aixecament topogràfic

ANNEX NÚM. 8: Pressupost per a Coneixement de l'Administració

ANNEX NÚM. 9: Estudi geotècnic

ANNEX NÚM. 10: Justificació de preus

Document núm. 2.- PLÀNOLS

FASE 1: Nova rampa

FASE 2: Estabilització del talús

Document núm. 3.- PLECS DE CONDICIONS

Capítol 1: Plec de Prescripcions Generals

Capítol 2: Plec de Bases Particulars

Capítol 3: Índex de materials i partides d'obra

Document núm. 4.- PRESSUPOST

FASE 1: Nova rampa

AMIDAMENTS

QUADRE DE PREUS NÚM. 1

QUADRE DE PREUS NÚM. 2

PRESSUPOST PARCIAL

PRESSUPOST GENERAL

ÚLTIM FULL

FASE 2: Estabilització del talús

AMIDAMENTS

QUADRE DE PREUS NÚM. 1

QUADRE DE PREUS NÚM. 2

PRESSUPOST PARCIAL

PRESSUPOST GENERAL

ÚLTIM FULL

DOCUMENT NÚM.1

MEMÒRIA I ANNEXES

ANNEX NÚM. 4

ESTUDI DE SEGURETAT I SALUT

INDEX

MEMÒRIA 2
1.- DADES DE L'OBRA 3
1.1.- SITUACIÓ I EMPLAÇAMENT 3
1.2.- DESCRIPCIÓ DE LES OBRES A REALITZAR 3
1.3.- PROMOTOR DE L'OBRA 3
1.4.- AUTOR DEL PROJECTE 3
1.5.- AUTOR DE L'ESTUDI DE SEGURETAT I SALUT 3
1.6.- COORDINADOR DE SEGURETAT I SALUT I DIRECCIÓ DE LES OBRES 3
1.7.- PRESSUPOST 4
1.8.- TERMINI D'EXECUCIÓ, PLANIFICACIÓ DE LES OBRES I HORARI DE TREBALL 4
1.9.- PERSONAL I ORGANITZACIÓ DE L'EQUIP D'OBRA 4
1.10.- ACCESSOS A L'OBRA 4
1.11.- IL·LUMINACIÓ DE L'OBRA 4
1.12.- ZONES D'ACOPI I INSTAL·LACIONS PROVISIONALS 4
1.13.- TANCAMENTS I RECORREGUTS 5
1.14.- INTERFERÈNCIES I SERVEIS AFECTATS 5
1.15.- SITUACIONS D'EMERGÈNCIA 5
1.16.- CENTRE HOSPITALARI MÉS PROPER 6
2.- OBJECTE DEL PRESENT ESTUDI DE SEGURETAT I SALUT 6
3.- PRINCIPIS GENERALS DURANT L'EXECUCIÓ DE LES OBRES 6
4.- AVALUACIÓ DE RISCOS 7
5.- RELACIÓ DE MAQUINÀRIA A UTILITZAR A L'OBRA, RISCOS I MESURES PREVENTIVES 35
6.- MITJANS AUXILIARS 73
7.- PROTECCIONS INDIVIDUALS 78
8.- PROTECCIONS COL·LECTIVES 79
9.- INSTAL·LACIONS PROVISIONALS 79
10.- FORMACIÓ I INFORMACIÓ 80
11.- MEDICINA PREVANTIVA I PRIMERS AUXILIS 80
12.- PREVENCIÓ DE RISCOS DE DANYS A TERCERS 80
PLÀNOLS 81
PLEC 90
13.- Legislació específica de Seguretat i Salut en la construcció 91
14.- Obligacions de las parts implicades 92
15.- Assegurança de responsabilitat civil 95
16.- Condicions tècniques 95
17.- Prescripcions generals de seguretat 111
18.- Mecanismes de prevenció 112
19.- Avís previ 113
20.- Pla de Seguretat i Salut 113
21.- Llibre d'incidències 113
22.- Llibre de subcontractació 113
23.- Subcontractació de treballs 114
24.- Actuacions en cas d'accident 114
25.- Actuacions en cas d'incendi 114
26.- Seguiment i control 115
27.- Coordinació d'activitats empresarials 115
PRESSUPOST 117

MEMÒRIA

1.- DADES DE L'OBRA

1.1.- SITUACIÓ I EMPLAÇAMENT

El projecte contempla els treballs d'obra civil i totes les actuacions necessàries per concretar l'execució de la nova rampa que connectarà la Ronda de Ponent i el carrer del Teide i l'estabilització del talús existent amb sistemes de contenció.

El projecte inclou, d'una banda, els treballs complementaris d'enjardinament dels terrenys que envolten la rampa i d'instal·lacions i serveis, i el disseny dels sistemes de contenció de les terres circumdants. De l'altra banda, es va fer un estudi de l'estat actual de la zona de talús vegetal i identificant les zones on el talús s'ha desmuntat i les zones que presenten inestabilitat, per plantejar una solució per reconstruir-lo i estabilitzar-ho.

La solució que es proposa per la nova rampa d'aquest projecte seran la mateixa que es van realitzar al carrer del Cardenal Cisneros i el carrer de Josep Marimon, en quant a la configuració de la secció, els paviments i acabats, amb la finalitat de donar una imatge homogènia per tota aquesta zona, amb nou enllumenat amb tecnologia LED, nova xarxa de reg i reforç de la xarxa de clavegueram

Per tal de que el nou itinerari dels vianants sigui continu, accessible i lliure d'obstacle, es preveu que la rampa disposi d'una amplada mínima de 1,80 m ajustant-se al que demana l'ordre VIV.

L'actuació ve motivada per la necessitat d'una millora d'accessibilitat i mobilitat de l'itinerari per a vianants amb mobilitat reduïda, ordenació i regulació dels recorreguts dels vianants.

D'altra banda, els temporals dels darrers anys van desfer parcialment un talús vegetal proper a l'àmbit de la rampa projectada i l'existent. Aquest talús es troba situat entre la ronda de Ponent, el carrer del Cardenal Cisneros i el carrer de Josep Marimon.

Aquest document es divideix en 2 fases:

- Fase 1: Construcció nova rampa.
- Fase 2: Estabilització del talús.

En resum, les actuacions a realitzar són:

- Millorar l'accessibilitat i mobilitat de les persones amb mobilitat reduïda.
- Renovar la xarxa d'enllumenat públic a la nova solució.
- Plantació de nova vegetació.
- Nova xarxa de reg per tots el sectors de reg projectats.
- Estabilització del talús amb sistema de contenció.
- Reforç de la xarxa de clavegueram.

La memòria, els plànols de projecte i els annexes amplien la descripció de les obres a executar tant per la nova rampa com a col·locació del nou sistema de contenció per estabilitzar el talús.

1.2.- PROMOTOR DE L'OBRA

El promotor de l'obra és l'Ajuntament de Terrassa

Ajuntament de Terrassa
c/ Raval de Montserrat, 14, 08221.
NIF: P0827900B

1.3.- AUTOR DEL PROJECTE

L'autor del projecte és Miguel Angel Andujar Enginyer de Camins, Canals i Ports.

1.4.- AUTOR DE L'ESTUDI DE SEGURETAT I SALUT

L'autor de l'estudi de seguretat i salut és Miguel Angel Andujar , Enginyer de Camins, Canals i Ports.

1.5.- COORDINADOR DE SEGURETAT I SALUT I DIRECCIÓ DE LES OBRES

El coordinador de seguretat serà designat per la Propietat. Aquest coordinador de seguretat i salut, un cop validi el document, realitzarà l'informe favorable, podent realitzar-se llavors l'aprovació del pla per part de l'administració i la corresponent l'obertura al centre de treball.

Quedarà prohibit l'inici dels treballs sense la corresponent aprovació del pla de seguretat i salut i sense la confirmació per escrit del Coordinador de Seguretat i Salut de l'inici d'obra.

1.6.- PRESSUPOST

Per a l'aplicació de les mesures de seguretat i salut, tancaments i senyalització necessàries, s'ha definit un import d'execució material per cada fase:

- FASE 1: 2.308,33 € (PEM)
- FASE 2: 2.219.88 € (PEM)

El pressupost del present estudi de seguretat i salut s'ha incorporat com a PEM al pressupost general com a partida alçada d'abonament íntegre. Aquest import no podrà reduir-se en fase d'obra.

1.7.- TERMINI D'EXECUCIÓ, PLANIFICACIÓ DE LES OBRES I HORARI DE TREBALL

El termini d'execució de les obres s'estableix en:

- 3,5 mesos per la fase 1
- 2,5 mesos per la fase 2.

S'ha definit un termini total de sis (6) mesos, dividint-los en 2 fases independents ja comentats anteriorment. La fase 1 tindran una durada de 3,5 mesos (14 setmanes) i la fase 2 una durada de 2.5 mesos (10 setmanes).

La planificació detallada s'adjunta com a annex al corresponent projecte executiu, establint alhora les franges horàries de treball.

1.8.- PERSONAL I ORGANITZACIÓ DE L'EQUIP D'OBRA

El personal adscrit a l'obra quedarà definit en el corresponent procés de licitació segons el contractista adjudicatari i en el corresponent pla de seguretat i salut. No obstant a això, s'estima que per a la realització de les obres es disposarà bàsicament de mà d'obra així com la utilització de maquinària d'obra civil, elements auxiliars i eines manuals. Existirà un encarregat d'obra i operaris. Per sobre d'aquests existirà un cap d'obra que no hi serà a temps complert a obra però que seguirà de prop el desenvolupament de la mateixa, restant en tot moment a disposició de la propietat, direcció i coordinació per a qualsevol aspecte relacionat amb l'obra. S'estima una previsió de mitja de 5 treballadors, amb una punta màxima de 7.

Abans de l'inici de l'obra, mitjançant un acta estandarditzada per la pròpia empresa adjudicatària, es realitzarà la designació del recurs preventiu en obra, enviant còpia de la mateixa al Coordinador de Seguretat i Salut de l'obra per al seu coneixement i efecte.

El pla de seguretat i salut a realitzar pel contractista haurà de detallar el personal adscrit a l'obra. Així mateix, en obra, el contractista comunicarà qualsevol nova entrada a obra dels treballadors, la realització de noves activitats, canvis en l'execució de treballs, entrada de maquinària, permisos, documentació així com de qui faci us o sigui responsable del seu control i manipulació.

El pla de seguretat i salut també definirà les empreses subcontractistes que pretengui contractar durant l'obra. Així mateix, en fase d'obra, qualsevol modificació d'aquestes seran comunicades amb anterioritat a la propietat, direcció i coordinació, realitzant-se la corresponent adhesió al pla de seguretat i salut, així com la obtenció de justificants d'aptitud, reconeixement mèdic, formació...

1.9.- ACCESSOS A L'OBRA

Els accessos a l'obra es realitzaran pels extrems de les zones delimitades per les tanques i barreres d'obra. En tractar-se d'una obra lineal, la sortida es realitzarà per un extrem de la zona ocupada.

Il·luminació de l'obra

Ja que l'obra està previst realitzar-la en l'exterior i principalment durant el dia, es disposarà de llum natural, encara que hauran treballs que es preveu executar per la nit es requerirà d'iluminació necessària per la execució optima d'aquest treballs. En cas de requerir enllumenat provisional, s'adaptaran els mecanismes necessaris per assegurar el correcte desenvolupament de les obres.

La il·luminació del carrer així com de les zones de pas de vianants haurà de quedar garantida durant la totalitat de la durada de les obres, no retirant-se l'existent fins que es pugui donar funcionament a la nova xarxa. Puntualment, a càrrec del contractista, podran plantejar-se enllumenats provisionals.

1.10.- ZONES D'ACOPI I INSTAL·LACIONS PROVISIONALS

Les zones d'acopi hauran de quedar necessàriament localitzades dintre de l'àmbit delimitat per l'obra en cada una de les fases, sent imprescindible una coordinació dels acopis que permeti ocupar el mínim espai possible i durant el mínim temps possible. En tractar-se d'una obra lineal on la major part dels materials es poden col·locar de forma quasi immediata al seu subministrament, tot i tenir un espai limitat per a poder executar les obres no s'espera una gran problemàtica de gestió en aquest aspecte.

Les zones de gestió de residus hauran de quedar necessàriament localitzades dintre de l'àmbit delimitat per l'obra en cada una de les fases, sent imprescindible una coordinació dels mateixos de forma que permeti ocupar el mínim espai possible i durant el mínim temps possible. En tractar-se d'una obra lineal on la major part dels materials a retirar poden carregar-se directament sobre camió de forma quasi immediata al seu enderrocament o excavació, tot i tenir un espai limitat per a poder executar les obres, no s'espera una gran problemàtica de gestió en aquest aspecte.

Tot i això, en la mesura que sigui possible i sempre amb la validació per part de l'Ajuntament de Terrassa, es realitzaran les gestions oportunes per a que les diferents instal·lacions provisionals i zones d'acopi d'obra quedin fixes durant la totalitat de la duració de les obres de cada tram. Es situaran en alguna dels trams alliberats per l'obra dins l'àmbit d'actuació del tram corresponent.

1.11.- TANCAMENTS I RECORREGUTS

Per tal de minimitzar l'afecció sobre la circulació dels vianants, i garantir sempre un itinerari per als mateixos, l'execució de la obra civil per prevista en aquests document es concentrarà unicamente a la zona dels talús afectat, amb afectacions puntual en la zona de la escalera.

Sempre que els recorreguts de vianants limitin amb zones d'obres es col·locarà una tanca tipus rivisa sobre peus de formigó, de forma que els peus de formigó no envaeixin els 1,50 metres d'amplada lliure de pas o equivalent i de forma que aquests no puguin generar ensopegades. Alternativament als peus de formigó es podrà utilitzar barres corrugades per tal de col·locar la tanca dintre d'aquestes i així evitar la necessitat de col·locar peus de formigó. Aquesta tanca de vianants seguirà les normes del Manual d'aplicació de la imatge per al nou tancament de les obres municipals, el qual s'adjunta al plec de condicions del present projecte.

Amb les tanques col·locades ja es podran iniciar els treballs d'execució de les obres amb un recorregut correcte per als vianants.

En tot moment, caldrà respectar els itinerari de vianants actuals, tant per la rampa existent com per la escala i voreres. Aquests hauran de disposar d'una amplada mínima lliure d'obstacles de 2 m, hauran d'estar convenientment senyalitzats, pavimentats, i il·luminats.

Recorreguts de vianants

El recorregut dels vianants es considera prioritari en tots els aspectes i durant la totalitat del termini de duració de les obres. En totes les fases previstes, els vianants disposaran de, al menys, un deviament provisional que comuniqui les zones afectades.

Sempre que els recorreguts de vianants limitin amb zones d'obres es col·locarà una tanca de malla metàl·lica de 2m d'alçada sobre peus de formigó, de forma que els peus de formigó no envaeixin els 1,50m d'amplada lliure de pas i de forma que aquests no puguin generar ensopegades. Alternativament als peus de formigó es podrà utilitzar barres corrugades per tal de col·locar la tanca dintre d'aquestes i així evitar la necessitat de col·locar peus de formigó. Aquesta tanca de vianants seguirà les normes del Manual d'aplicació de la imatge per al nou tancament de les obres municipals, el qual s'adjunta al plec de condicions del present projecte. Amb les tanques col·locades ja es podran iniciar els treballs d'execució de les obres amb un recorregut correcte per als vianants similar a l'actual.

En qualsevol cas, com ja s'ha dit anteriorment, les ocupacions en vorera seran de mínima afectació.

1.12.- INTERFERÈNCIES I SERVEIS AFECTATS

No es preveu afectacions o adequació a la xarxa de serveis existent, a causa de que aquest per fora de l'àmbit de les obres.

A nivell de subsòl, el projecte no preveu que hi hagi afectacions, no obstant això, amb l'incertesa de cota i ubicació en planta que comporta la informació de serveis existents de què es disposa, farà necessari en fase d'obra de la realització de cales per a localitzar els serveis existents i ajustar si s'escau la solució geomètrica projectada.

1.13.- SITUACIONS D'EMERGÈNCIA

En cas d'accident es seguirà el procediment detallat en el punts 12 i 13 del plec de condicions del present estudi de seguretat i salut així com el protocol d'actuació específic que defineixi el contractista en el seu pla de seguretat i salut i s'utilitzaran els telèfon d'emergència 112.

1.14.- CENTRE HOSPITALARI MÉS PROPER

Hospital del Terrassa

Carr. Torrebonica, 3

08227 Terrassa

93 731 10 39

CAP Sant Llàtzer

Carrer de la Riba, 62

08221 Terrassa

937 31 01 37

CAP Rambla

Rambla d'Ègara, 386-388

08221 Terrassa,

937 36 59 00

2.- OBJECTE DEL PRESENT ESTUDI DE SEGURETAT I SALUT

El present Estudi de Seguretat i Salut, s'annexa al projecte constructiu i comprèn les problemàtiques específiques de seguretat i salut de l'obra a executar i es redacta d'acord amb les característiques assenyalades en el Real Decreto 1627/1997 de 24 de Octubre de 1997.

D'aquesta manera, s'integra en el Projecte d'Executiu/Constructiu, les premisses bàsiques per a les quals el/s Contractista/es constructor/s pugui/n preveure i planificar, els recursos tècnics i humans necessaris per a l'acompliment de les obligacions preventives en aquest centre de treball, de conformitat al seu Pla d'Acció Preventiva propi d'empresa, la seva organització funcional i els mitjans a utilitzar, havent de quedar tot allò recollit al Pla de Seguretat i Salut, que haurà/n de presentar-se al Coordinador de Seguretat i Salut en fase d'Execució, amb antelació a l'inici de les obres, per a la seva aprovació i l'inici dels tràmits de Declaració d'Obertura davant l'Autoritat Laboral.

3.- PRINCIPIS GENERALS DURANT L'EXECUCIÓ DE LES OBRES

L'article 10º del R.D. 1627/1997 estableix que s'aplicaran els principis d'acció preventiva recollits en l' art. 15º de la "Ley de Prevención de Riesgos laborales" (Ley 31/1995, de 8 de Noviembre) durant l'execució de l' obra. I en particular en les següents activitats:

- El manteniment de l'obra en bon estat d'ordre i neteja.
- El manteniment, el control previ a la posada en servei i el control periòdic de les instal·lacions.
- L'elecció de l'emplaçament de llocs i àrees de treball, tenint en compte les condicions d'accés i la determinació de les vies o zones de desplaçament o circulació.
- L'adaptació en funció de l'evolució de l'obra del període de temps efectiu que es tindrà amb els diferents treballs o fases de treball.
- La cooperació entre els contractistes, subcontractistes
- Els principis d'acció preventiva establerts a l'article 15º de la llei 31/95 són els següents:

  · L'empresari aplicarà les mesures que integren el deure general de prevenció, d'acord amb els següents principis generals:

  · Evitar riscos, avaluar els riscos que no es puguin evitar i combatre els riscos en origen.

  L'acció preventiva persegueix els següents objectius: l'eliminació o supressió dels riscos actuant o modificant els factors que li donen cobertura. Si això no fos possibles, s'imposa la necessitat d'avaluar aquests riscos conforme metodologies comunament acceptades amb el que s'aconsegueix el control dels mateixos i la reducció dels seus efectes. L'adopció de les mesures pertinents que han d'incidir preferentment sobre la seva font i origen, removent les causes directes i indirectes que poden desencadenar la seva transformació en incidents o accidents. La substitució dels elements perillosos del treball per altres que comportin poc o cap risc.

  · Adaptar el treball a la persona en particular a la que respecta la concepció dels llocs de treball, l'elecció dels equips dels mètodes de treball i producció, per tal de reduir el treball monòton i repetitiu i reduir els defectes dels mateixos a la salut. Això implica:

  • L'adopció de mesures que ens portin a l'adaptació del treball i el seu entorn a les capacitats de les persones, aplicant els principis ergonòmics a la prevenció.

  • La atenuació del treball monòton i repetitiu mitjançant la caracterització dels llocs de treball i l'elecció dels equips, dels mètodes de treball i de producció més adequats per a reduir els efectes nocius per a la salut.

  · Tenir en compte l'evolució de la tècnica

  La assumpció de noves tecnologies aporta els riscos que són propis del contacte amb el desconegut; en tal cas, les mesures a posar en pràctica es referències a:

  • El coneixement dels riscos, mitjançant la corresponent informació, formació i destrament

  • La seva transmissió als comandaments intermedis i treballadors afectats.

· Substituir allò que és perillós per allò que tingui poc o cap perill.

· Planificar la prevenció, buscant un conjunt coherent que integri la tècnica, l'organització del treball, les relacions socials i la influència dels factors ambientals en el treball.

· Adoptar mesures que anteposin la protecció col·lectiva i mesura preventiva de senyalització a la individual.

El principi que ha de persistir en tot programa d'acció preventiva i que consisteix en l'anteposició i primacia de la protecció col·lectiva i mesura preventiva de senyalització a la individual; és a dir, aquesta té un caràcter subsidiari, i s'utilitza quan aquella no és possible o no és suficient.

· Donar les degudes instruccions als treballadors.

· L'empresari tindrà en consideració les capacitats professionals dels treballadors en matèria de seguretat i salut en el moment de donar els treballs.

· L'empresari adoptarà les mesures necessàries per garantir que només els treballadors que hagin rebut informació suficient i adequada puguin accedir a les zones de risc greu i específic.

· L'efectivitat de les mesures preventives haurà de preveure les distraccions i imprudències, no temeràries que pugui cometre el treballador. Per a la seva aplicació es tindran en comte els riscos addicionals que pogués implicar determinades mesures preventives, que només es podran adoptar quan la magnitud de d'aquests riscos sigui substancialment inferior al dels quals es pretén controlar i no existeixin alternatives més segures.

· Podran concertar operacions d'assegurances que tinguin com a finalitat garantir com a àmbit de cobertura la prevenció de riscos derivats del treball, l'empresa respecte dels seus treballadors, o treballadors autònoms.

4.- AVALUACIÓ DE RISCOS

Les activitats principals que es desenvoluparan a l'obra són les següents:

- Tancaments per fases i desviaments provisionals de trànsit.
- Enderroc i retirada de tots els paviments i elements d'urbanització preexistents
- Moviment de terres per a formació de caixa de paviment
- Pavimentació nova en tot l'àmbit (voreres i calçada actual)
- Elements urbans
- Gestió de residus

Les descripcions d'aquestes activitats es detalla a la memòria del projecte.

Magnitud del risc

S'estima la magnitud del risc a través dels criteris objectius de la gravetat i probabilitat.

A. Gravetat

Es refereix a la gravetat de les conseqüències en el cas que el risc es materialitzés i s'expressa en tres graus: baixa, de conseqüències menys greus; mitjana, de conseqüències greus i alta, de conseqüències extremadament greus.

En el quadre següent, a manera d'exemple, es detallen les lesions i danys que han d'enquadrar-se en cada grau:

GRAVETAT	CONSEQÜÈNCIES: LESIONS I DANYS
Baixa	• Talls i cops petits • Irritació dels ulls per pols • Mal de cap • Desconfort • Molèsties e irritacions
Mitjana	• Talls • Cremades • Commocions • Revinclades importants • Fractures Menors • Sordera • Asma • Dermatitis • Trastorns musculars-esquelètics • Infermetat que comporta a una incapacitat menor
Alta	• Amputacions • Fractures majors • Intoxicacions • Lesions múltiples • Lesions fatals • Càncer i altres infermetats cròniques que retallin severament la vida

B. Probabilitat

Aquesta variable contempla la major o menor probabilitat que concorrin juntament unes o altres circumstàncies perquè el risc es materialitzi, tenint en compte les vegades o freqüència en què aquell pugui presentar-se.

La probabilitat pot ser baixa, mitjana, alta.

Baixa	Es molt estrany que es produeixi la creació del risc
Mitjana	El risc es preveu que es materialitzi en algunes ocasions
Alta	Per les característiques del treball, el risc es pot produir de forma continuada

La magnitud del risc es troba comparant els graus que s'atribueixin a cadascuna de les variables gravetat i probabilitat segons el quadre següent:

MAGNITUT DEL RISC		GRAVETAT		
		Alta	Mitjana	Baixa
PROBABILITAT	Alta	Molt Alt	Alt	Moderat
	Mitjana	Alt	Moderat	Baix
	Baixa	Moderat	Baix	Molt Baix

Cadascuna de les variables precedents té un significat relatiu a la major o menor exigència de controlar el risc, la qual cosa condueix necessàriament a dissenyar un quadre de prioritats on s'indiqui el procediment a seguir:

RISC	SIGNIFICAT
Molt Baix	Per a l'execució de l'activitat plantejada, en fase de projecte es considera que el risc generat no és rellevant, no sent necessari estudiar cap mesura concreta.
Baix	Degut a les característiques d'aquesta activitat, en fase d'obra serà necessari que el pla de seguretat valori les proteccions individuals i col·lectives per a l'execució d'aquesta activitat en fase d'obra i que es segueixin els principis de l'acció preventiva i el compliment de les mesures generals de seguretat.
Moderat	El projecte incorporarà especificacions concretes o mesures preventives per a l'execució d'aquest capítol en fase d'obra. El pla de seguretat haurà d'estudiar l'activitat i les especificacions de projecte millorant-les en la mesura de lo possible per a minimitzar el risc existent. El pla indicarà les mesures preventives, proteccions individuals i col·lectives a aplicar, recursos tècnics i humans que seran d'aplicació en l'execució de l'activitat.
Alt	En el projecte estudia amb detall l'activitat a executar, no sent possible realitzar un procés constructiu o organització que minimitzi el possible risc a generar. El projecte incorpora mesures preventives i especificacions concretes per a l'execució d'aquest capítol en fase d'obra. El pla de seguretat haurà de realitzar un estudi específic amb detall plantejant sistemes organitzatius o recursos que permetin baixar el risc existent o en cas de que no sigui possible, acotar i controlar els risc. El pla indicarà les mesures preventives, proteccions individuals i col·lectives a aplicar, recursos tècnics i humans que seran d'aplicació de forma estricta en l'execució de l'activitat.
Molt Alt	No es pot tolerar el risc. Convé evitar el plantejament d'aquestes activitats o modificar el sistema d'execució per a baixar la magnitud del risc generat. En cas d'excepcions, aquestes han de quedar clarament justificades.

A continuació s'adjunta l'avaluació de riscos específica per a cada una de les activitats principals de l'obra en qüestió, segons les característiques particulars de la mateixa (dimensions, procediment constructiu plantejat, condicionants...). A partir d'aquesta avaluació de riscos, en funció del quadre anterior, es realitza un detall de les especificacions concretes, mesures preventives, proteccions col·lectives i individuals a implantar per aquells riscos moderats i alts:

TASQUES PRÈVIES I D'IMPLANTACIÓ	**Probabilitat**	**Gravetat**	**Aval. Risc**
Caigudes de persones a diferent nivell.	ALTA	ALTA	ALT
Caigudes de persones al mateix nivell.	MITJANA	BAIXA	BAIX
Caigudes d'objectes per desplom.	BAIXA	BAIXA	MOLT BAIX
Caiguda d'objectes per manipulació.	BAIXA	MITJANA	BAIX
Caiguda d'objectes despresos	BAIXA	MITJANA	BAIX
Cops amb objectes immòbils.	BAIXA	BAIXA	MOLT BAIX
Cops i contactes amb elements mòbils de la màquina	BAIXA	MITJANA	BAIX
Cops amb objectes o eines.	MITJANA	BAIXA	BAIX

Projecció de fragments o partícules	BAIXA	BAIXA	MOLT BAIX
Atrapament per o entre objectes	BAIXA	BAIXA	MOLT BAIX
Atrapaments per bolcada de màquines.	BAIXA	MITJANA	BAIX
Sobreesforços.	BAIXA	BAIXA	MOLT BAIX
Exposició a temperatures extremes	BAIXA	BAIXA	MOLT BAIX
Contactes elèctrics.	BAIXA	BAIXA	MOLT BAIX
Inhalació o ingestió d'agents químics perillosos.	BAIXA	BAIXA	MOLT BAIX
Exposició a radiacions.	BAIXA	BAIXA	MOLT BAIX
Explosions.	BAIXA	BAIXA	MOLT BAIX
Incendis.	BAIXA	BAIXA	MOLT BAIX
Causats per sers vius.	BAIXA	BAIXA	MOLT BAIX
Atropellaments, cops i xocs amb o contra vehicles.	BAIXA	ALTA	MODERAT
Risc per danys a la salut derivats de l'exposició a agents químics.	BAIXA	BAIXA	MOLT BAIX
Risc per danys a la salut derivats de l'exposició a agents físics	BAIXA	BAIXA	MOLT BAIX
Risc per danys a la salut derivats de l'exposició a agents biològics.	BAIXA	BAIXA	MOLT BAIX
Risc per danys a la salut derivats de l'exposició a agents psicosocials.	BAIXA	BAIXA	MOLT BAIX
Riscos derivats d'exigències del treball.	BAIXA	BAIXA	MOLT BAIX
Factors de risc personal.	BAIXA	BAIXA	MOLT BAIX
Instal·lacions de neteja personal i benestar a les obres.	BAIXA	BAIXA	MOLT BAIX

ENDERROCS	**Probabilitat**	**Gravetat**	**Aval. Risc**
Caigudes de persones a diferent nivell.	MITJANA	MITJANA	MODERAT
Caigudes de persones al mateix nivell.	ALTA	BAIXA	MODERAT
Caigudes d'objectes per desplom.	MITJANA	MITJANA	MODERAT
Caiguda d'objectes per manipulació.	MITJANA	MITJANA	MODERAT
Caiguda d'objectes despresos	BAIXA	MITJANA	BAIX
Cops amb objectes immòbils.	BAIXA	MITJANA	BAIX
Cops i contactes amb elements mòbils de la màquina	BAIXA	MITJANA	BAIX
Cops amb objectes o eines.	BAIXA	BAIXA	MOLT BAIX
Projecció de fragments o partícules	MITJANA	BAIXA	BAIX
Atrapament per o entre objectes	MITJANA	MITJANA	MODERAT
Atrapaments per bolcada de màquines.	BAIXA	MITJANA	BAIX
Sobreesforços.	BAIXA	BAIXA	MOLT BAIX
Exposició a temperatures extremes	BAIXA	BAIXA	MOLT BAIX
Contactes elèctrics.	MITJANA	MITJANA	MODERAT
Inhalació o ingestió d'agents químics perillosos.	BAIXA	BAIXA	MOLT BAIX
Exposició a radiacions.	MITJANA	BAIXA	BAIX
Explosions.	BAIXA	BAIXA	MOLT BAIX
Incendis.	BAIXA	BAIXA	MOLT BAIX
Causats per sers vius.	BAIXA	BAIXA	MOLT BAIX
Atropellaments, cops i xocs amb o contra vehicles.	BAIXA	ALTA	MODERAT
Risc per danys a la salut derivats de l'exposició a agents químics.	MITJANA	BAIXA	BAIX
Risc per danys a la salut derivats de l'exposició a agents físics	MITJANA	MITJANA	MODERADA
Risc per danys a la salut derivats de l'exposició a agents biològics.	BAIXA	BAIXA	MOLT BAIX
Risc per danys a la salut derivats de l'exposició a agents psicosocials.	BAIXA	BAIXA	MOLT BAIX
Riscos derivats d'exigències del treball.	BAIXA	BAIXA	MOLT BAIX
Factors de risc personal.	BAIXA	BAIXA	MOLT BAIX
Instal·lacions de neteja personal i benestar	BAIXA	BAIXA	MOLT BAIX

<u>CAIGUDES DE PERSONES A DIFERENT NIVELL</u>

DES DE PLATAFORMES MÒBILS

<u>Mesures preventives</u>

No es pot pujar o baixar de la plataforma quan està en moviment, i cal mantenir sempre el cos en el seu interior.

S'ha d'accedir a la plataforma per les vies d'accés previstes pel fabricant, mai per l'estructura.

Cal accionar els controls de la plataforma de manera lenta i uniforme.

Cal verificar que les condicions del sòl són apropiades per suportar la càrrega màxima indicada pel fabricant.
A més a més, cal evitar zones de dolls, forats, taques de greix o qualsevol risc potencial.
Quan la plataforma estigui en moviment cal subjectar-se a les baranes amb fermesa.
No es pot pujar o seure a les baranes de la plataforma.
No es pot allargar l'abast de la plataforma amb mitjans auxiliars com ara escales i bastides.
No s'ha de sobrepassar la càrrega màxima ni el nombre màxim de persones autoritzades pel fabricant.
Cal fer servir sempre els mètodes d'anivellació o estabilització més adequats.
No es pot manipular ni desactivar cap dels dispositius de seguretat de la plataforma.
Abans d'iniciar els treballs cal revisar l'entorn de treball per tal d'identificar els perills de la zona: línies elèctriques, bigues, etc.
S'han de suspendre els treballs en condicions meteorològiques adverses: vent fort, tempestes amb descàrregues elèctriques, etc.
Cal llegir el manual d'instruccions de l'equip abans d'utilitzar-lo.
Cal respectar la distància d'estacionament o treball de la plataforma de 2 m a la vora d'una excavació.
L'ús d'aquests equips està reservat a personal autoritzat.
Cal mantenir la plataforma de treball neta i ordenada.

Proteccions col·lectives
No s'ha d'accionar la plataforma sense la barra de protecció col·locada o la porta de seguretat tancada.

Equips de protecció individual
Casc.
Calçat de seguretat.
Arnès.
Roba de treball.

DES D'ESCALES MANUALS

Mesures preventives
Cal fer servir totes dues mans per pujar i baixar.
L'escala ha d'estar subjectada per la part superior a l'estructura; per la part inferior ha de disposar de sabates antilliscants, grapes o qualsevol mecanisme antilliscant i s'ha d'aguantar sempre sobre superfícies planes i sòlides.
No es poden utilitzar les escales com a passarel·les.
No es poden empalmar escales, llevat que ho hagi previst el fabricant.
Cal col·locar-les en un angle de 75º respecte a l'horitzontal.
Han de sobrepassar en un metre el punt de suport superior.
Cal revisar les abraçadores de les escales extensibles.
Els esglaons han d'estar acoblats.
El tensor ha d'estar completament estirat en les escales de tisora.
Per utilitzar l'escala cal verificar que ni les sabates ni la mateixa escala no estan brutes de substàncies que patinin: greix, oli, etc.
Per utilitzar l'escala cal mantenir el cos en l'amplada d'aquesta escala.
Cal evitar realitzar activitats amb vibracions excessives o pesos importants.
No es pot moure l'escala quan hi hagi un treballador.
En les escales de tisora, l'operari no es pot situar una cama a cada lateral de l'escala.
Les escales de tisora han d'estar dotades amb un sistema antiobertura.
Són prohibits el transport i la manipulació de càrregues en les escales de mà quan el pes o les dimensions de la càrrega puguin comprometre la seguretat del treballador.
Els travessers de les escales han d'estar en posició horitzontal.
L'ascens i descens i els treballs des d'escales s'han de fer de cara als escalons.
El transport a mà d'una càrrega per una escala de mà s'ha de fer de manera que no impedeixi una subjecció segura.
No es poden utilitzar escales acabades de pintar.
No es poden utilitzar escales de mà de més de 5 metres de longitud, la resistència de les quals no tingui garanties.
Les escales suspeses s'han de fixar de manera segura per tal d'evitar moviments de balanceig. Les escales compostes de varis elements adaptables o extensibles han d'utilitzar-se de manera que la immobilització recíproca dels diferents elements estigui assegurada.
No es permet fer servir escales de mà en els treballs a prop d'obertures, forats d'ascensor, finestres o similar si no estan prou protegits.
És prohibit l'ús simultani de l'escala manual per més d'un treballador.
Cal mantenir les zones de treball netes i ordenades.

Proteccions col·lectives
En treballs a prop d'obertures, forats d'ascensor, finestres o similar s'han de col·locar les proteccions col·lectives més adequades a la geometria de la zona que cal protegir.

Equips de protecció individual
Casc.
Calçat de seguretat.

Arnès (per sobre de 3,5 m).
Roba de treball.

DES DE MÀQUINARIA MÒBIL

Mesures preventives
El conductor s'ha de netejar el calçat abans d'utilitzar l'escala d'accés a la cabina.
S'ha de pujar i baixar de la màquina únicament per l'escala prevista pel fabricant.
Per pujar i baixar per l'escala de la màquina, cal fer servir totes dues mans i fer-ho sempre de cara a la màquina.
Per baixar de la màquina no es pot saltar directament des de la cabina.
És prohibit transportar persones alienes sobre la màquina.
Cal netejar l'escala d'accés de la màquina per evitar acumulacions de fang.

Proteccions col·lectives
S'han de mantenir en bon estat les proteccions col·lectives existents en la maquinària.
Equips de protecció individual
Casc.
Calçat de seguretat.
Roba de treball.

CAIGUDES DE PERSONES AL MATEIX NIVELL

PER ORDRE I NETEJA INSUFICIENTS
Mesures preventives
S'han d'evitar abocaments de greixos o líquids que facilitin les relliscades.
Cal passar les canalitzacions provisionals, en especial les elèctriques, penjades del sostre.
Cada treballador ha de mantenir net i ordenat el seu lloc de treball, recollir periòdicament els residus que genera i llençar-los en els contenidors pertinents.
Cada treballador ha de ser responsable de tenir ordenades les seves eines de treball i evitar que dificultin el pas o les activitats d'altres companys.
Cal evitar la presència de maquinària, equips o materials en les zones de pas.
Quan les circumstàncies o la tipologia de l'obra ho requereixin, l'equip d'obra ha de planificar els passos i els itineraris del personal a l'interior de l'obra i, quan calgui, cal que se senyalitzin i es delimitin.
Cal definir adequadament els sistemes de transport intern i evacuació dels residus: carretons, tremuges o similar.
Cal definir adequadament la tipologia i la quantitat dels contenidors que han de contenir els residus.

Proteccions col·lectives
S'ha de definir i senyalitzar degudament les zones d'apilament i emmagatzematge de materials i residus, com també les zones destinades a la maquinària.

Equips de protecció individual
Casc.
Calçat de seguretat.
Roba de treball.

PER RELLISCADES
Mesures preventives
S'han d'emmagatzemar els envasos de productes especials (olis, greixos, pintures, etc.) en posició vertical, en zones prèviament definides, sobre paviments impermeables, a cobert i sempre que sigui possible en cubetes.
Cal col·locar cubetes sota les aixetes o les zones de subministrament de productes que puguin generar residus especials, per tal de recollir abocaments incontrolats o degoteigs.
S'han de definir els contenidors necessaris i adequats per als residus especials.
Cal acotar les zones d'apilament de materials susceptibles de provocar relliscades per evitar-ne l'expansió incontrolada.
Cal abocar material absorbent en zones humides on es pugui produir fàcilment verdet.
S'ha de mantenir el calçat sempre net de restes de fang o elements que puguin provocar relliscades.
Cal mantenir les eines ordenades i fora del lloc de pas.
Cal mantenir les zones de treball netes i ordenades.

Proteccions col·lectives
S'han de definir i senyalitzar les zones susceptibles de provocar relliscades després d'haver-se produït vessaments importants de productes químics o similars.

Equips de protecció individual
Casc.
Calçat de seguretat.

Roba de treball.

PER IL·LUMINACIÓ INSUFICIENT

Mesures preventives

Sempre que sigui possible, cal mantenir la il·luminació natural i completar-la només quan sigui necessari.

La il·luminació artificial ha de ser apropiada i prou intensa, i el color de la llum no ha d'ocasionar efectes negatius, de manera que el color més recomanat és el blanc.

S'ha d'utilitzar preferentment la il·luminació artificial general, complementada amb llums localitzades en zones concretes que requereixin nivells d'il·luminació més elevats.

Cal adequar els nivells d'il·luminació d'acord amb el tipus de treball i depenent del grau de dificultat. Aquests nivells es troben tipificats segons la legislació vigent com a nivells mínims d'il·luminació.

Cal dotar els sistemes d'enllumenat artificial dels quadres amb els dispositius de protecció adequats i en bon estat de manteniment.

S'ha de verificar que els sistemes d'il·luminació utilitzats no originen riscos elèctrics, d'incendi o explosió.

S'han de substituir les bombetes o fluorescents fosos.

Cal netejar periòdicament els llums i les proteccions transparents.

Cal mantenir les zones de treball netes i ordenades.

Proteccions col·lectives

No aplicable.

Equips de protecció individual

Casc.

Calçat de seguretat.

Roba de treball.

PER ENSOPEGAR AMB CABLES ELECTROMÀNEGUES

Mesures preventives

Cal fer tota l'estesa elèctrica de manera aèria i prevenir la circulació de persones i vehicles.

Cal cobrir els cables o mànegues de manera provisional a les zones de pas.

Sempre que sigui possible, no s'han de fer servir cables excessivament llargs.

Cal planificar la distribució adequada d'endolls elèctrics.

Cal mantenir les zones de treball netes i ordenades.

Proteccions col·lectives

Cal definir i senyalitzar les zones afectades per aquests elements quan la quantitat o la perillositat ho requereixin.

Equips de protecció individual

Casc.

Calçat de seguretat.

Roba de treball.

PER CAMINAR PER SUPERFICIES IRREGULARS

Mesures preventives

Cal il·luminar correctament les zones de treball.

És prohibit caminar per sobre els carrils ferroviaris.

Cal desplaçar-se amb precaució en les zones amb superfícies irregulars.

S'han d'evitar vessaments de greixos o líquids que facilitin les relliscades.

Cada treballador ha de ser responsable de tenir ordenades les seves eines de treball i evitar que dificultin el pas o les activitats dels altres companys.

Cal mantenir les zones de treball netes i ordenades.

Proteccions col·lectives

Separar degudament les zones d'apilament i emmagatzematge de materials i residus, com també la zona destinada a la maquinària i zones de pas.

Quan les circumstàncies o la tipologia de l'obra ho requereixin, l'equip d'obra ha de planificar els passos i els itineraris del personal a l'interior de l'obra i, quan sigui necessari, senyalitzar-los i delimitar-los.

Equips de protecció individual

Casc.

Guants contra agressions mecàniques.

Calçat de seguretat.

Roba i accessoris de senyalització.

CAIGUDES D'OBJECTES PER DESPLOM

PER MANIOBRES INCORRECTES DE LA MÀQUINARIA

Mesures preventives

S'ha de verificar que la persona que condueix maquinària està autoritzada, té el carnet B de conduir i té la formació i la informació de PRL que fixa el RD 1215/1997, de 18 de juliol, article 5. D'aquesta manera, abans de manipular maquinària cal haver-se'n llegit el manual d'instruccions.

No es poden superar els pendents indicats pel fabricant.

En reiniciar una activitat després d'haver-se produït pluges importants, cal tenir present que les condicions del terreny poden haver canviat.
Abans d'iniciar els treballs, cal comprovar que tots els dispositius de les màquines responen correctament i estan en perfecte estat: frens, cadenes, clàxon, llums estàtics, etc.
Cal ajustar el seient i els comandaments a la posició adequada.
Cal assegurar la màxima visibilitat de les màquines i netejar-ne els retrovisors, els parabrises, els llums i els miralls.
S'ha de verificar que la zona de conducció està neta i no té restes d'oli, greix o fang ni objectes descontrolats en la zona de comandaments.
El conductor s'ha de netejar el calçat abans d'utilitzar l'escala d'accés a la cabina.
Cal conèixer l'alçària màxima de la maquinària per tal d'evitar interferències amb elements viaris, línies elèctriques o similar.
Cal controlar la maquinària únicament des del seient del conductor.
En actuacions dins de l'aigua, s'ha d'utilitzar la cullera per verificar la profunditat del fons i per descobrir possibles cavitats o perills.
Si la visibilitat en el treball disminueix per circumstàncies meteorològiques o similar per sota dels límits de seguretat, cal aparcar la maquinària en un lloc segur i esperar.
Per desplaçar-se sobre terrenys en pendent, s'ha d'orientar el braç cap a baix gairebé tocant al terra, si s'escau.
Quan les operacions comportin maniobres complexes o perilloses, el maquinista ha de disposar d'un senyalista expert que el guiï.
Cal respectar la senyalització interna de l'obra.
No es poden utilitzar culleres i accessoris més grans dels que permet el fabricant.
Cal extreure el material amb vista al pendent.
S'ha de moure la maquinària amb la pala recollida i en el sentit del moviment, si s'escau.
Cal evitar desplaçaments de la maquinària en zones a menys de 2 m de la coronació dels talussos.
S'ha d'estacionar la maquinària en zones retirades, de terreny pla i ferm, sense riscos de desploms, d'esllavissaments o inundacions. Cal posar els frens, treure les claus del contacte i tancar l'interruptor de la bateria, la cabina i el compartiment del motor.
S'han de fer manteniments periòdics de la maquinària d'acord amb les instruccions del fabricant.

Proteccions col·lectives
Cal delimitar i senyalitzar amb malla de senyalització o similar les zones de risc de desplom.

Equips de protecció individual
Casc (només fora de la cabina).
Calçat de seguretat.
Faixa i cinturó antivibracions.
Roba de treball.
Roba i accessoris de senyalització (només fora de la cabina).

DE MATERIALS TRANSPORTATS DES DE CAMIONS

Mesures preventives
No s'han de sobrecarregar els camions ni passar del PMA indicat pel fabricant.
Cal cobrir la caixa del camió amb lones quan es transportin materials a granel.
S'han de carregar els materials que cal transportar uniformement repartits i subjectats amb elements auxiliars, quan sigui necessari.
Cal respectar les normes de circulació i mantenir la velocitat adequada en cada cas.
S'ha de comprovar que la contraporta del camió es troba totalment tancada.
Cal comprovar el bon estat del remolc.

Proteccions col·lectives
No aplicable.
Equips de protecció individual
Casc (només fora de la cabina).
Roba i accessoris de senyalització (només fora de la cabina).

CAIGUDES D'OBJECTES PER MANIPULACIÓ
MANUAL DE CÀRREGUES

Mesures preventives
No s'han de fer moviments bruscos durant la manipulació o el transport de càrregues.
No es poden manipular ni transportar materials de pesos excessius per a la persona.
Abans d'aixecar la càrrega, cal examinar-la per detectar cantons punxeguts, brutícies, etc., i decidir, segons la forma, el pes i el volum, el millor lloc per subjectar-la.
Quan el trasllat d'aquests materials s'hagi de fer utilitzant elements auxiliars com ara escales, bastides o similar, aquests elements han de ser emprats de manera adequada.
En el moment d'iniciar l'aixecament de la càrrega, els peus han d'estar separats una distància equivalent a l'amplada de l'espatlla.
Cal ajupir-se doblegant els genolls, mai l'esquena.
En càrregues pesants o difícils de manipular, cal recórrer a l'ajuda d'un altre treballador.
S'ha de verificar l'estat correcte de les eines abans d'utilitzar-les.

Cal utilitzar les eines correctament.

Proteccions col·lectives

No aplicable.

Equips de protecció individual

Casc.

Calçat de seguretat.

Guants contra agressions mecàniques.

Roba de treball.

MECÀNICA DE CÀRREGUES

Mesures preventives

S'ha d'utilitzar l'equip d'elevació segons les instruccions del fabricant.

En cap cas, l'operari no pot pujar a la càrrega.

No s'han de fer moviments bruscos en l'arrencada i la hissada de la càrrega.

Cal respectar les limitacions de càrrega indicades pel fabricant, les quals han d'estar en un lloc visible.

S'ha de subjectar la càrrega de manera estable a través dels punts d'ancoratge i les eslingues que calguin. Quan la tipologia dels elements transportats, com, per exemple, la mida, ho requereixi, cal recobrir tot el material amb una xarxa o similar.

Cal verificar l'existència del pestell de seguretat en els ganxos.

És prohibit treballar quan les condicions meteorològiques posin en perill les condicions de seguretat.

Cal comprovar el bon estat de les eslingues, els cables i els altres elements de subjecció en cada utilització.

Cal verificar i respectar les indicacions de càrrega màxima admissible.

En cap cas l'operari que carrega i descarrega la càrrega no s'ha de col·locar sota la càrrega mentre està suspesa.

Hi ha d'haver un codi de senyals conegut per tots els operaris que intervinguin en treballs relacionats amb l'arrencada i la hissada de la càrrega.

Proteccions col·lectives

Cal senyalitzar la zona de treball quan sigui necessari.

Equips de protecció individual

Casc.

Guants contra agressions mecàniques.

Calçat de seguretat.

Roba de treball.

ATRAPAMENTS PER OBJECTES O ENTRE OBJECTES

PER ACTIVITATS D'ENDERROC

Mesures preventives

Cal seguir rigorosament les indicacions del projecte d'enderroc.

Els enderrocs han de ser realitzats per personal autoritzat.

Cal apuntalar les zones on es detecti el perill d'ensorrament incontrolat.

S'ha de planificar i verificar la influència de l'enderrocament sobre els edificis pròxims.

Cal evitar que els operaris treballin en nivells diferents.

S'ha de determinar la seqüència d'enderroc més adequada per a cada cas.

Cal fer la demolició de dalt a baix.

És prohibida la permanència dels treballadors en la verticalitat dels treballs d'enderroc.

Cal controlar i limitar l'acumulació d'enderrocs a les plantes d'un edifici en enderrocs parcials.

Cal col·locar tremuges d'evacuació de runa per facilitar la retirada dels enderrocs.

És prohibit treballar en obres de demolició en condicions meteorològiques adverses: vent fort, pluja, neu, etc.

Cal verificar que la maquinària utilitzada per a l'enderroc s'adequa a les característiques de l'immoble o zones que cal enderrocar.

En enderrocs amb explosius, se n'ha de limitar la manipulació als especialistes i cal comunicar a les autoritats locals la realització de l'enderroc.

Quan calgui retirar elements d'amiant, com, per exemple, plaques o canonades de fibrociment, prèviament cal redactar el preceptiu pla de treball que ha d'aprovar l'autoritat laboral competent. Per fer aquests tipus d'enderrocs cal que les empreses estiguin inscrites al Registre d'Empreses amb Risc d'Amiant (RERA).

Cal evitar sobrecàrregues excessives generals o puntuals dels forjats.

Proteccions col·lectives

S'ha de tancar i senyalitzar la zona que cal enderrocar.

Equips de protecció individual

Casc.

Ulleres.

Mascareta.

Guants contra agressions mecàniques.

Calçat de seguretat.
Arnès (només en situacions especials).
Roba de treball.

CONTACTES ELÈCTRICS
D'OPERARIS AMB LÍNIES AÈRIES

Mesures preventives

Compliment estricte de les 5 regles d'or per a risc elèctric:

1: Obrir amb tall visible totes les fonts de tensió.
2: Prevenir qualsevol possible retroalimentació: enclavar - bloquejar
3: Verificar absència de tensió
4: Posada a terra i en curtcircuit totes aquelles possibles fonts de tensió.
5: Delimitar i senyalitzar la zona de treball.

Abans d'iniciar els treballs s'han d'identificar totes les línies i planificar les actuacions.
En cas de dubtes o dificultats cal requerir la presència d'empleats de la companyia subministradora.
L'encarregat ha d'informar tots els treballadors afectats d'aquest risc.
S'han de seguir les instruccions del Reglament electrotècnic d'alta i baixa tensió (RAT) i del RD 614/2001.
S'han de suspendre els treballs quan les condicions meteorològiques (vent, pluja, tempesta, etc.) posin en perill les condicions de seguretat.
Si s'han de realitzar treballs prop de línies elèctriques, s'han de mantenir les distàncies de seguretat que exigeix el RD 614/2001:

$U_n \leq$	D_{pel-1}	D_{pel-2}	D_{prox-1}	D_{prox-2}
≤1	50	50	70	300
3	62	52	112	300
6	62	53	112	300
10	65	55	115	300
15	66	57	116	300
20	72	60	122	300
30	82	66	132	300
45	98	73	148	300
66	120	85	170	300
110	160	100	210	500
132	180	110	330	500
220	260	160	410	500
380	390	250	540	700

U_n: tensió nominal de la instal·lació (Kv).
D_{pel-1}: distància fins a límit exterior de la zona de perill quan hi hagi risc de sobretensió per llamp (cm).
D_{pel-2}: distància fins a límit exterior de la zona de perill quan hi hagi risc de sobretensió per llamp (cm).
D_{prox-1}: distància fins a límit exterior de la zona de proximitat quan sigui possible delimitar amb precisió la zona de treball i controlar que aquesta zona no se sobrepassa durant la realització del treball (cm).
D_{prox-2}: distància fins a límit exterior de la zona de proximitat quan sigui possible delimitar amb precisió la zona de treball i controlar que aquesta zona no se sobrepassa durant la realització del treball (cm).

Definicions segons el RD 614/2001:

1. Zona de perill o zona de treballs en tensió: espai al voltant dels elements en tensió on la presència d'un treballador desprotegit suposa un risc greu i imminent perquè es pot produir un arc elèctric, o un contacte directe amb l'element en tensió, tenint en compte els gestos o els moviments normals que pot fer el treballador sense desplaçar-se.
2. Zona de proximitat: espai delimitat al voltant de la zona de perill des de la qual el treballador pot envair accidentalment aquesta zona. On no s'interposi una barrera física que garanteixi la protecció davant del risc elèctric, la distància des de l'element en tensió fins al límit exterior d'aquesta zona ha de ser la indicada en la taula.

En cas que els treballs que s'han de realitzar no permetin mantenir les distàncies de seguretat anteriorment esmentades, s'ha de sol·licitar el descàrrec de la línia a la companyia propietària. Això consisteix a deixar la línia fora de servei amb tots els conductors en curtcircuit i connectats a terra. L'execució d'aquesta mesura només la pot realitzar la companyia propietària de la línia.
Abans d'iniciar el treball, l'encarregat de l'obra ha d'exigir que:
1r. S'hagin col·locat equips de connexió de terra i curtcircuit en els conductors de la línia de manera visible des del lloc del treball.
2n. Li lliurin una confirmació escrita que la mesura s'ha portat a terme i que no la retiraran sense avisar-lo.

Proteccions col·lectives

Cal col·locar obstacles que evitin que l'àrea de treball envaeixi la zona de proximitat de les línies aèries.

Equips de protecció individual

Casc.
Guants contra agressions d'origen elèctric (si cal manipular les línies). Només personal autoritzat per la companyia.
Calçat de seguretat.
Roba de treball.

DE MAQUINÀRIA AMB LÍNIES AÈRIES

Mesures preventives

Compliment estricte de les 5 regles d'or per a risc elèctric:

1: Obrir amb tall visible totes les fonts de tensió.

2: Prevenir qualsevol possible retroalimentació: enclavar - bloquejar

3: Verificar absència de tensió

4: Posada a terra i en curtcircuit totes aquelles possibles fonts de tensió.

5: Delimitar i senyalitzar la zona de treball.

Abans d'iniciar els treballs s'han d'identificar totes les línies i planificar les actuacions.

En cas de dubtes o dificultats cal requerir la presència d'empleats de la companyia subministradora.

L'encarregat ha d'avisar tots els conductors afectats d'aquest risc.

S'han de seguir les instruccions del Reglament electrotècnic d'alta i baixa tensió (RAT) i del RD 614/2001.

S'han de suspendre els treballs quan les condicions meteorològiques (vent, pluja, tempesta, etc.) posin en perill les condicions de seguretat.

Si s'han de realitzar treballs de càrrega i descàrrega de materials prop de línies elèctriques, s'han de mantenir les distàncies de seguretat que exigeix el RD 614/2001:

$U_n \leq$	D_{pel-1}	D_{pel-2}	D_{prox-1}	D_{prox-2}	U_n: tensió nominal de la instal·lació (Kv).
≤1	50	50	70	300	D_{pel-1}: distància fins a límit exterior de la zona de perill
3	62	52	112	300	quan hi hagi risc de sobretensió per llamp (cm).
6	62	53	112	300	D_{pel-2}: distància fins a límit exterior de la zona de perill
10	65	55	115	300	quan hi hagi risc de sobretensió per llamp (cm).
15	66	57	116	300	D_{prox-1}: distància fins a límit exterior de la zona de proximitat
20	72	60	122	300	quan sigui possible delimitar amb precisió la zona de treball
30	82	66	132	300	i controlar que aquesta zona no se sobrepassa durant la
45	98	73	148	300	realització del treball (cm).
66	120	85	170	300	D_{prox-2}: distància fins a límit exterior de la zona de proximitat
110	160	100	210	500	quan sigui possible delimitar amb precisió la zona de treball
132	180	110	330	500	i controlar que aquesta zona no se sobrepassa durant la
220	260	160	410	500	realització del treball (cm).
380	390	250	540	700	

Definicions segons el RD 614/2001:

1. Zona de perill o zona de treballs en tensió: espai al voltant dels elements en tensió on la presència d'un treballador desprotegit suposa un risc greu i imminent perquè es pot produir un arc elèctric, o un contacte directe amb l'element en tensió, tenint en compte els gestos o moviments normals que pot fer el treballador sense desplaçar-se.

2. Zona de proximitat: espai delimitat al voltant de la zona de perill des del qual el treballador pot envair accidentalment aquesta zona. On no s'interposi una barrera física que garanteixi la protecció davant del risc elèctric, la distància des de l'element en tensió fins al límit exterior d'aquesta zona ha de ser la indicada en la taula.

En cas que els treballs que s'han de realitzar no permetin mantenir les distàncies de seguretat anteriorment esmentades, s'ha de sol·licitar el descàrrec de la línia a la companyia propietària. Això consisteix a deixar la línia fora de servei amb tots els conductors en curtcircuit i connectats a terra. L'execució d'aquesta mesura només la pot realitzar la companyia propietària de la línia. Abans d'iniciar el treball, l'encarregat de l'obra ha d'exigir que:

1r. S'hagin col·locat equips de connexió de terra i curtcircuit en els conductors de la línia de manera visible des del lloc del treball.

2n. Li lliurin una confirmació escrita que la mesura s'ha portat a terme i que no la retiraran sense avisar-lo.

Proteccions col·lectives

Col·locació de pòrtics de seguretat, tanques, terraplens, etc.

Reducció de la zona d'abast de l'element d'altura mitjançant la instal·lació de dispositius de seguretat que limitin el recorregut de les seves parts mòbils. Aquests dispositius acostumen a ser elèctrics, mecànics o hidràulics. Generalment, aquesta mesura només s'aplica als elements d'altura que operen immobilitzats sobre el terreny.

Reducció de la zona d'abast de la càrrega d'una grua torre mitjançant un dispositiu que limiti el recorregut del carro per la ploma.

Reducció de la zona d'abast d'una grua torre mitjançant un dispositiu que limiti la rotació de la ploma.

Equips de protecció individual

Casc.

Roba de treball.

DE MAQUINÀRIA AMB LÍNIES SUBTERRÀNIES

Mesures preventives

Compliment estricte de les 5 regles d'or per a risc elèctric:

1: Obrir amb tall visible totes les fonts de tensió.
2: Prevenir qualsevol possible retroalimentació: enclavar - bloquejar
3: Verificar absència de tensió
4: Posada a terra i en curtcircuit totes aquelles possibles fonts de tensió.
5: Delimitar i senyalitzar la zona de treball.

Abans d'iniciar els treballs s'han d'identificar totes les línies i planificar les actuacions.
En cas de dubtes o dificultats cal requerir la presència d'empleats de la companyia subministradora.
L'encarregat ha d'avisar tots els maquinistes afectats d'aquest risc.
S'han de senyalitzar totes les línies perilloses per evitar-ne la ruptura.
Si s'han de realitzar treballs prop de línies elèctriques, s'ha de sol·licitar el descàrrec de la línia a la companyia propietària. Això consisteix a deixar la línia fora de servei amb tots els conductors en curtcircuit i connectats a terra. L'execució d'aquesta mesura només la pot realitzar la companyia.
S'han de seguir les instruccions del Reglament electrotècnic d'alta i baixa tensió (RAT) i del RD 614/2001.
En zones de serveis afectats, els operaris de les diferents màquines han d'actuar amb precaució i sempre guiats per encarregats experimentats.
S'han de suspendre els treballs quan les condicions meteorològiques (pluja, tempesta, etc.) posin en perill les condicions de seguretat.

Proteccions col·lectives

En cas que algun cable quedi al descobert, s'ha de senyalitzar i delimitar la zona adequadament.

Equips de protecció individual

Calçat de seguretat.
Roba de treball.

EN INSTAL·LACIONS ELÈCTRIQUES PROVISIONALS DE L'OBRA

Mesures preventives

Compliment estricte de les 5 regles d'or per a risc elèctric:

1: Obrir amb tall visible totes les fonts de tensió.
2: Prevenir qualsevol possible retroalimentació: enclavar - bloquejar
3: Verificar absència de tensió
4: Posada a terra i en curtcircuit totes aquelles possibles fonts de tensió.
5: Delimitar i senyalitzar la zona de treball.

Cal dimensionar les instal·lacions adequadament.
Cal dotar les instal·lacions de quadres de comandament amb els elements de protecció adequats: interruptors magnetotèrmics i diferencials.
Sempre que sigui possible, el cablejat de les instal·lacions provisionals de l'obra s'ha de passar penjat del sostre, evitant zones de pas i humitats.
Els endolls han d'estar en bon estat.
Els cables mànega han de ser antihumitat.
Cal verificar periòdicament el bon estat de les instal·lacions amb manteniments regulars.
Cal comprovar el funcionament correcte dels elements de protecció dels quadres de comandament. La reparació de qualsevol element de la instal·lació elèctrica cal deixar-la a especialistes (electricistes). Els quadres elèctrics, envolvents, aparellatge, preses de corrent i demés elements de la instal·lació provisional d'obra han de complir les condicions de seguretat contemplades al REBT 842/2002 i concretament la ITC-BT-33.
Els quadres elèctrics d'obra anomenats «conjunts per a obres CO», s'han de construir d'acord amb la norma UNE-EN 60439-4.
El grau de protecció dels elements de la instal·lació situats a la intempèrie a les obres serà com a mínim d'IP 45.

Proteccions col·lectives

Els quadres de comandament han d'anar protegits en caixes blindades, amb porta, pany i clau.
Cada quadre elèctric va proveït de la seva presa de terra i d'un senyal normalitzat d'advertiment de risc elèctric.
Cal separar i, si s'escau, senyalitzar els materials en mal estat, per evitar que es torni a fer servir.

Equips de protecció individual

Casc.
Guants contra agressions d'origen elèctric (només electricistes).
Calçat de seguretat.
Roba de treball.

ATROPELLAMENTS, COPS I XOCS AMB VEHICLES O CONTRA VEHICLES PER TRÀNSIT INTERN DE L'OBRA

Mesures preventives

La traça afectada per les obres ha d'estar senyalitzada i degudament delimitada en zona de talussos.
Totes les obres amb circulació interna de vehicles han d'estar senyalitzades amb cartells de limitació de velocitat.

En senyalització mòbil, a més a més, cal tenir en compte la Llei de seguretat vial, el Reglament general de circulació i el Catàleg de senyals de circulació.
Cal mantenir les distàncies de seguretat.
Les maniobres de la maquinària de gran tonatge han de ser dirigides per encarregats o per persones que senyalitzin.
En obres consistents en ampliacions de calçades o similar en què necessàriament el tràfic rodat circula per vials afectats per l'obra, quan no es respectin els límits de velocitat o altres senyals, cal recórrer a la policia de trànsit competent a la zona.
Cal exigir la màxima concentració dels conductors de vehicles de l'obra, per tal d'evitar distraccions om a conseqüència de la seva activitat.
En obres nocturnes, cal dotar les màquines i les zones de treball amb la il·luminació necessària.

Proteccions col·lectives
Les zones d'emmagatzematge d'aquests productes s'han de situar en zones específiques correctament Senyalitzades
Equips de protecció individual
Casc.
Mascareta (en casos especials).
Calçat de seguretat.
Roba de treball.

EN MANIOBRES AMB MAQUINÀRIA MÒBIL

Mesures preventives
Quan aquestes màquines circulin únicament per l'obra, cal verificar que les persones que les condueixen estan autoritzades, tenen la formació i la informació específiques de PRL que fixa el RD 1215/1997, de 8 de juliol, article 5, i se n'han llegit el manual d'instruccions. Si les màquines circulen per una via pública, a més a més, cal que els conductors tinguin el carnet de conduir B.
Cal planificar les zones de circulació i la senyalització provisional de l'obra.
En actuacions que afectin vies amb trànsit, cal definir una senyalització d'acord amb la norma 8.3.IC.
Cal respectar la senyalització provisional de l'obra.
En obres nocturnes, cal dotar les màquines i les zones de treball amb la il·luminació necessària.
S'han de mantenir els elements de senyalització de la màquina nets i en bon estat.
Cal mantenir les distàncies de seguretat.
En maniobres difícils cal recórrer al suport d'un senyalista.

Proteccions col·lectives
Quan sigui necessari, s'ha de delimitar la zona de treball d'una màquina o diverses màquines amb tanques, malla, cons o similar.
Quan sigui necessari, cal delimitar les zones de pas de vianants respecte a la dels vehicles, mitjançant la col·locació de tanques, malles de senyalització, cons o similar.
Cal col·locar els senyals i els elements de senyalització provisional d'obra.

Equips de protecció individual
Casc (només fora de la màquina).
Calçat de seguretat.
Roba i accessoris de senyalització (només fora de la màquina).

PER TRÀNSIT EXTERN A L'OBRA

Mesures preventives
Les obres que incideixin amb la circulació viària han de definir una senyalització provisional d'acord amb els criteris de la norma Senyalització d'obres (norma de carreteres 8.3-IC).
En senyalització mòbil, a més a més, cal tenir en compte la Llei de seguretat vial, el Reglament general de circulació i el Catàleg de senyals de circulació.
Quan les obres impliquin talls temporals de carreteres importants cal posar-ho en coneixement dels seus usuaris a través de la premsa o altres mitjans.
En la definició de la senyalització provisional que cal utilitzar per a una via determinada, cal verificar si el propietari de la via té identificats requisits per a aquest tipus d'interferències, i fins i tot és recomanable demanar-li que la revisi.

Proteccions col·lectives
Cal senyalitzar i delimitar amb tanques, barres New Jersey o similars les obres, excepte el trànsit extern.
Quan sigui necessari per a la protecció dels treballadors, les vies de circulació de vehicles han d'estar delimitades mitjançant franges contínues d'un color visible, preferentment blanc o groc, tenint en compte el color del terra. La delimitació ha de respectar les distàncies necessàries de seguretat entre vehicles i objectes o vianants.
Cal col·locar senyalització nocturna i comprovar diàriament el seu funcionament correcte.
Els senyals han de ser retroreflectants amb nivell 2.
La retirada de senyalització mòbil s'ha de fer en l'ordre invers en el qual s'ha col·locat i cal fer-ho mitjançant protocols de seguretat.
Cal anul·lar la senyalització existent de la via quan aquesta senyalització contradigui la d'obra.
Cal col·locar la senyalització d'obra en l'ordre en el qual se l'hagi de trobar el trànsit.

Equips de protecció individual

Calçat de seguretat.

Roba i accessoris de senyalització.

RISC DE DANYS A LA SALUT DERIVATS DE L'EXPOSICIÓ A AGENTS FÍSICS

PER INHALACIÓ DE POLS I FIBRES

Mesures preventives

Sempre que la naturalesa de l'operació ho permeti, s'ha de treballar per via humida.

Per als treballs que, per la naturalesa del risc i/o la seva durada, l'avaluació de riscos així ho determini, cal adoptar mesures organitzatives de rotació en el lloc de treball.

Cal reduir al mínim el nombre de treballadors exposats.

S'ha de reduir al mínim la durada i la intensitat de les exposicions a pols.

S'han d'humitejar els terres abans de netejar-los.

Cal disposar d'instal·lacions apropiades per a la higiene personal.

Els treballadors han d'adoptar mesures higièniques adequades, tant personals com d'ordre i neteja en l'àrea de treball. Abans de menjar, beure o fumar, els treballadors exposats a pols o fibres s'han de rentar les mans, la cara i la boca.

És prohibit preparar i consumir aliments, com també beure i fumar a les àrees de treball on hi hagi exposició a pols o fibres.

La roba de treball és d'us obligatori durant la jornada laboral, i cal substituir-la per la roba de carrer en finalitzar la jornada laboral. La neteja d'aquesta roba de treball cal realitzar-la, com a mínim, una vegada per setmana.

Proteccions col·lectives

Tots els equips de treball i les eines portàtils, quan tècnicament sigui possible, han d'estar proveïts d'un sistema d'aspiració localitzada.

En operacions que impliquin un risc per emissió de pols o fibres, cal treballar amb un sistema de ventilació mecànica adequat. En cas que no sigui possible instal·lar-lo, cal treballar a l'aire lliure; si s'ha de treballar a l'interior de locals, aquests locals han d'estar ventilats adequadament.

Equips de protecció individual

Casc.

Ulleres.

Mascareta.

Màscara.

Guants contra agressions químiques.

Calçat de seguretat.

Roba de treball.

SOROLL

Mesures preventives

En els llocs de treball on el nivell d'exposició diari equivalent superi els 80 dB(A) i el nivell de pic superi els 135 dB(C):

. Cal avaluar el nivell d'exposició diari equivalent en els llocs de treball, després d'haver efectuat l'avaluació inicial, i repetir les mesures cada tres anys, com a mínim.

. Els treballadors tenen dret a fer-se un control audiomètric mitjançant un metge, o una altra persona degudament qualificada sota la responsabilitat d'un metge. La periodicitat ha de ser, com a mínim, cada cinc anys.

. S'han de posar a disposició dels treballadors protectors auditius.

En els llocs de treball on el nivell d'exposició diari equivalent superi els 85 dB(A) i el nivell de pic superi els 137 dB(C):

. Cal establir i executar un programa de mesures tècniques i d'organització, que s'han d'integrar dins la planificació de l'activitat preventiva de l'empresa, destinat a reduir l'exposició al soroll; tenint en compte que els riscos derivats de l'exposició al soroll s'han d'eliminar en l'origen o reduir al nivell més baix possible i considerant els avenços tècnics i la disponibilitat de mesures de control del risc en l'origen.

. Algunes mesures de reducció tècnica del soroll:

- S'ha d'incidir en els elements sorollosos. Cal seguir un programa de manteniment que inclogui la substitució de peces desgastades, el greixatge de les parts mòbils i l'equilibratge dinàmic de les màquines.
- S'han de reduir velocitats de rotació o lliscament, a més de disminuir les pressions d'aire comprimit en els equips col·locant silenciadors en els escapaments pneumàtics.
- Cal aïllar amb pantalles o tractament acústic de material absorbent.

. La reducció del soroll mitjançant l'organització del treball:

- S'ha de reduir el temps d'exposició i fer torns.
- Cal organitzar adequadament el temps de treball.

. Cal senyalitzar els llocs de treball d'acord amb el RD 485/1997, sobre disposicions mínimes en matèria de senyalització de seguretat i salut en el treball.

. Cal avaluar el nivell d'exposició diari equivalent en els llocs de treball, després d'haver efectuat l'avaluació inicial, i repetir les mesures cada any com a mínim.

. Els treballadors tenen dret a fer-se un control audiomètric mitjançant un metge, o una altra persona degudament qualificada sota la responsabilitat d'un metge. La periodicitat ha de ser, com a mínim, cada tres anys.
. Els treballadors han d'utilitzar protectors auditius.
En llocs de treball on el nivell d'exposició diari equivalent superi els 87 dB(A) i el nivell de pic superi els 140 dB(C):
. En la determinació de l'exposició real del treballador al soroll, s'ha de tenir en compte l'atenuació que proporcionen els protectors auditius individuals utilitzats pels treballadors.
. En cap cas l'exposició del treballador, tenint en compte l'atenuació que proporcionen els protectors auditius individuals utilitzats, no pot superar aquests valors.
. Disponibilitat de protectors auditius amb característiques d'atenuació adequades.
. Si es comproven exposicions superiors a aquests valors, cal:
- Adoptar mesures immediatament per reduir l'exposició per sota d'aquests valors límit.
- Determinar els motius de la sobreexposició.
- Corregir les mesures de prevenció i protecció, per tal d'evitar que torni a passar.
- Informar els delegats de prevenció d'aquesta circumstància.

Proteccions col·lectives
No aplicables.

Equips de protecció individual
Casc.
Protectors auditius: taps o auriculars.
Calçat de seguretat.

VIBRACIONS MECÀNIQUES
Mesures preventives
L'empresari ha de realitzar una avaluació i, si és necessari, ha de mesurar els nivells de vibracions mecàniques a què estan exposats els treballadors.
Per avaluar el nivell d'exposició a la vibració mecànica es pot recórrer a l'observació dels mètodes de treball concrets, i remetre's a la informació apropiada sobre la magnitud probable de la vibració de l'equip o del tipus d'equip emprat en les condicions concretes d'ús, en la informació facilitada pel fabricant. També es poden mesurar els valors d'exposició amb aparells específics i una metodologia adequada.
En l'avaluació de riscos l'empresari ha de tenir en compte entre d'altres els aspectes següents:
. El nivell, el tipus i el temps d'exposició.
. Els valors límit d'exposició i els valors d'exposició que donen lloc a una acció.
. Els treballadors especialment sensibles.
. Els efectes indirectes per a la seguretat dels treballadors derivats de la interacció entre les vibracions mecàniques i el lloc de treball o un altre equip de treball.
. La informació facilitada pel fabricant.
. L'existència d'equips substitutius concebuts per reduir els nivells d'exposició a les vibracions mecàniques.
. L'exposició dels treballadors a les vibracions mecàniques transmeses al cos sencer després de la jornada de treball, sota responsabilitat de l'empresari (per a la utilització per part dels treballadors de locals de descans, fora de l'horari laboral, habilitats per l'empresari).
. Condicions de treball específiques, com treballar a temperatures baixes.
. La informació derivada de la vigilància de la salut dels treballadors, inclosa la informació científica i tècnica publicada.
En funció dels resultats de l'avaluació, l'empresari ha de determinar les mesures que cal adoptar encaminades a evitar o a reduir l'exposició i a facilitar informació i formació als treballadors.
Els riscos derivats de l'exposició a vibracions mecàniques s'han d'eliminar a l'origen (per exemple, seients i/o plataformes que atenuïn, ressorts metàl·lics, antivibratoris de cautxú, molles d'aire, tacs de fibra de vidre preformats), o bé s'han de reduir al nivell més baix possible.
Quan se sobrepassin els valors límit d'exposició i els valors límit d'exposició que donen lloc a una acció, tant pel que fa a la vibració transmesa al sistema mà-braç, com pel que fa a la vibració transmesa al cos sencer, l'empresari ha d'establir i executar un programa de mesures tècniques i/o organitzatives destinat a reduir al mínim l'exposició a les vibracions mecàniques i els riscos que es deriven d'aquesta exposició, considerant, especialment:
. Altres mètodes de treball que redueixin la necessitat d'exposar-se a vibracions mecàniques.
L'elecció de l'equip de treball adequat.
. El subministrament d'equip auxiliar que redueixi els riscos de lesió per vibracions, per exemple seients amortidors o altres sistemes que atenuïn eficaçment les vibracions transmeses al cos sencer; i mànecs, agafadors o altres mitjans que redueixin les vibracions transmeses al sistema mà-braç.
. Programes apropiats de manteniment dels equips de treball, del lloc de treball i de les àrees de treball.
. El disseny i la disposició dels llocs i de les àrees de treball.
. La informació i la formació adequada dels treballadors sobre l'ús correcte i de manera segura de l'equip de treball, amb l'objectiu de reduir al mínim l'exposició a vibracions mecàniques.
. La limitació de la durada i de la intensitat de l'exposició.
. Establir una organització adient del temps de treball.
. L'aplicació de les mesures necessàries per protegir els treballadors del fred i de la humitat, subministrant-los, si cal, roba apropiada.

Els treballadors no poden estar exposats en cap cas a valors superiors al valor límit d'exposició. Si, tot i haver adoptat mesures encaminades a evitar o reduir l'exposició, se supera el valor límit d'exposició, l'empresari ha d'adoptar immediatament mesures per reduir l'exposició a nivells inferiors al valor límit. Així mateix, s'han de determinar les causes per les quals s'ha superat el valor límit d'exposició i modificar, en conseqüència, les mesures de protecció i prevenció, per evitar que es tornin a superar els valors límit.

Cal proporcionar la informació i la formació adequades relatives a l'avaluació de riscos, les mesures preventives adoptades per eliminar o reduir al mínim els riscos, la manera de detectar els símptomes de danys per a la salut, les pràctiques de treball segures per tal de reduir al mínim l'exposició a les vibracions mecàniques.

Proteccions col·lectives

Seients i/o plataformes que atenuïn les vibracions mecàniques.

Utilització d'elements aïllants i amortidors (per exemple, cautxú sintètic) en els equips de treball.

Equips de protecció individual

Casc.

Guants de protecció contra vibracions mecàniques.

Faixes i cinturons antivibracions.

Calçat de seguretat.

MOVIMENTS DE TERRES	Probabilitat	Gravetat	Aval. Risc
Caigudes de persones a diferent nivell.	ALTA	ALTA	ALT
Caigudes de persones al mateix nivell.	MITJANA	BAIXA	BAIX
Caigudes d'objectes per desplom.	BAIXA	MITJANA	BAIX
Caiguda d'objectes per manipulació.	BAIXA	MITJANA	BAIX
Caiguda d'objectes despresos	BAIXA	BAIXA	MOLT BAIX
Cops amb objectes immòbils.	BAIXA	BAIXA	MOLT BAIX
Cops i contactes amb elements mòbils de la màquina	BAIXA	MITJANA	BAIX
Cops amb objectes o eines.	BAIXA	BAIXA	MOLT BAIX
Projecció de fragments o partícules	BAIXA	BAIXA	MOLT BAIX
Atrapament per o entre objectes	MITJANA	MITJANA	MODERAT
Atrapaments per bolcada de màquines.	MITJANA	MITJANA	MODERAT
Sobreesforços.	BAIXA	BAIXA	MOLT BAIX
Exposició a temperatures extremes	BAIXA	BAIXA	MOLT BAIX
Contactes elèctrics.	BAIXA	ALTA	MODERAT
Inhalació o ingestió d'agents químics perillosos.	BAIXA	MITJANA	BAIX
Exposició a radiacions.	MITJANA	BAIXA	BAIX
Explosions.	BAIXA	BAIXA	MOLT BAIX
Incendis.	BAIXA	BAIXA	MOLT BAIX
Causats per sers vius.	BAIXA	BAIXA	MOLT BAIX
Atropellaments, cops i xocs amb o contra vehicles.	BAIXA	ALTA	MODERAT
Risc per danys a la salut derivats de l'exposició a agents químics.	MITJANA	BAIXA	BAIX
Risc per danys a la salut derivats de l'exposició a agents físics	MITJANA	MITJANA	MODERAT
Risc per danys a la salut derivats de l'exposició a agents biològics.	BAIXA	BAIXA	MOLT BAIX
Risc per danys a la salut derivats de l'exposició a agents psicosocials.	BAIXA	BAIXA	MOLT BAIX
Riscos derivats d'exigències del treball.	BAIXA	BAIXA	MOLT BAIX
Factors de risc personal.	BAIXA	BAIXA	MOLT BAIX
Instal·lacions de neteja personal i benestar a les obres.	BAIXA	BAIXA	MOLT BAIX

CAIGUDES DE PERSONES A DIFERENT NIVELL

DES DE PASSAREL·LES PROVISIONALS

Mesures preventives

Cal fer les tasques de muntatge i desmuntatge de la bastida seguint el manual del fabricant mitjançant personal amb formació adequada i específica.

Depenent de la complexitat de la bastida (obligatori en els casos exposats en el punt 4.3.3 de l'RD 2177/2004), cal elaborar un pla de muntatge d'utilització i de desmuntatge; aquest document i els càlculs preceptius han de ser realitzats per una persona amb formació universitària que l'habiliti per a aquestes activitats.

Quan les bastides disposin del marcatge CE, el pla anterior pot ser substituït per les instruccions específiques del fabricant.

Quan la bastida es munti fora de les configuracions tipus generalment reconegudes i no es disposi de notes de càlcul, cal efectuar un càlcul de resistència i estabilitat.

Els mòduls per formar les plataformes de les bastides (d'amplada mínima 60 cm) preferentment han de ser de 30 cm d'amplada, fabricats amb xapa metàl·lica antilliscant o reixeta, i soldada a la perfileria de contorn amb cordó continu. Tots els components han de ser del mateix fabricant i han de tenir la seva marca.

L'encarregat ha de controlar que els muntadors utilitzin un arnès de seguretat contra les caigudes, amarrat als components ferms de l'estructura o altres elements externs a aquesta estructura, quan sigui necessari segons les condicions de treball.

S'ha de verificar l'estabilitat correcta de la bastida mitjançant els elements de contacte amb les estructures i amb el sòl.

Cal accedir a la bastida a través de les escales reglamentàries habilitades per a aquesta finalitat.

S'han d'evitar acumulacions de materials a les plataformes.

S'han d'establir revisions periòdiques per verificar l'estat de la bastida. Aquestes revisions han de ser prèvies a la utilització, en intervals regulars i quan s'hagi modificat la bastida.

Les plataformes de treball han de tenir una amplada mínima de 60 cm.

S'han de suspendre totes les activitats relacionades amb la bastida en condicions meteorològiques adverses: vent fort, tempestes amb descàrregues elèctriques, etc.

Els tubs i els altres elements de la bastida han d'estar lliures d'oxidacions greus que puguin minvar la seva resistència.

L'encarregat ha de vigilar expressament la collada uniforme de les mordasses o ròtules, de manera que no quedi cap cargol fluix que pugui permetre moviments descontrolats dels tubs.

Cal mantenir les zones de treball netes i ordenades.

Proteccions col·lectives

Les plataformes de treball han de tenir baranes perimetrals resistents, d'una alçària mínima de 90 cm, i, quan sigui necessari per impedir el pas o la caiguda de treballadors i d'objectes, han de disposar respectivament d'una protecció intermèdia i d'un entornpeu.

S'han d'utilitzar sistemes de muntatge que permetin garantir la seguretat dels muntadors.

Equips de protecció individual

Casc.

Guants contra agressions mecàniques.

Calçat de seguretat.

Arnès (en tasques de muntatge i desmuntatge).

Roba de treball.

EN RASES

Mesures preventives

Cal verificar periòdicament l'estat de conservació, manteniment i col·locació de les proteccions col·lectives existents.

S'han de restituir les proteccions col·lectives quan per algun motiu s'hagin retirat provisionalment.

Cal recordar, però, que abans de retirar una protecció col·lectiva s'ha de demanar autorització a l'encarregat i substituir l'acció preventiva de la protecció amb la utilització d'arnès o similar segons el cas.

Cal comprovar periòdicament l'estat de la rasa, sobretot després de llargues aturades, en iniciar la jornada i després de pluges importants.

Per accedir a l'interior de les rases cal emprar escales de mà ancorades al terreny i que sobresurtin un mínim d'1 m.

Cal mantenir les zones de treball netes i ordenades.

Proteccions col·lectives

S'ha de col·locar una malla de senyalització, en cas que no hi hagi apilament de material, en ambdós costats de la rasa i a una distància mínima de 2 m del seu perímetre.

S'han de col·locar tanques de protecció a una distància mínima de 2 m de la rasa.

Cal utilitzar les motes de terres extretes de la rasa com a barrera de protecció, tot respectant els criteris de les normes tècniques de prevenció aplicables (NTP 278, Rases: prevenció de despreniments de terres).

Per travessar la rasa cal fer servir passarel·les sòlides amb una amplada mínima de 60 cm, dotades amb baranes resistents, d'una alçària mínima de 90 cm, i, quan sigui necessari per impedir el pas o la caiguda de treballadors i d'objectes, han de disposar respectivament d'una protecció intermèdia i d'un entornpeu.

En vies de circulació de vehicles, cal col·locar barres New Jersey a una distància mínima de 2 m de la rasa.

Equips de protecció individual

Casc.

Calçat de seguretat.

Roba de treball.

ATRAPAMENTS PER BOLCADA DE MÀQUINES

EN OPERACIONS AMB MAQUINÀRIA MÒBIL

Mesures preventives

Quan aquesta màquina circuli únicament per l'obra, cal verificar que la persona que la condueix està autoritzada, té la formació i la informació específiques de PRL que fixa el RD 1215/1997, de 18 de juliol, article 5, i s'ha llegit el manual d'instruccions de la màquina. Si la màquina circula per una via pública, a més a més, cal que el conductor tingui el carnet de conduir B.

Cal conduir la maquinària respectant la senyalització i, en qualsevol cas, a una velocitat que permeti el controlar-la en tot moment.

Abans d'iniciar els treballs, s'ha de comprovar que tots els dispositius de la màquina responen correctament i estan en perfecte estat: frens, cadenes, etc.

Cal assegurar la màxima visibilitat de la màquina i netejar-ne els retrovisors, els parabrises i els miralls.

Durant la conducció, s'ha de portar col·locat sempre el cinturó de seguretat.

Únicament es pot circular pels pendents permesos pel fabricant.

En treballs en zones susceptibles de produir-se bolcades, quan no es disposi d'una bona visibilitat, cal requerir la col·laboració d'un senyalista.

En reiniciar l'activitat després d'haver-se produït pluges importants, cal tenir present que les condicions del terreny poden haver canviat.

Si la visibilitat en el treball disminueix per circumstàncies meteorològiques o similar per sota dels límits de seguretat, cal aparcar la màquina en un lloc segur i esperar.

En treballs en pendents cal treballar cap a dalt i cap a baix, mai transversalment, i no es poden fer girs.

No és permès baixar pendents amb el motor aturat o en punt mort.

Cal evitar desplaçaments de maquinària en zones a menys de 2 m de la vorera del talús.

S'ha d'estacionar la màquina en zones retirades, de terreny pla i ferm. Cal frenar la màquina, treure les claus del contacte i tancar l'interruptor de la bateria, la cabina i el compartiment del motor.

És prohibit romandre a les zones d'influència dels moviments de les màquines.

Cal verificar que l'alçària màxima de la màquina és l'adequada per tal d'evitar interferències amb elements viaris, línies elèctriques o similars.

Proteccions col·lectives

Quan sigui necessari, cal col·locar una malla de protecció a 2 m de la coronació de rases o talussos.

Quan sigui necessari, cal senyalitzar les zones de treball.

Equips de protecció individual

Casc (només fora de la màquina).

Calçat de seguretat.

Faixes i cinturons antivibracions

Roba de treball.

Roba i accessoris de senyalització (només fora de la màquina).

CONTACTES ELÈCTRICS

DE MAQUINÀRIA AMB LÍNIES SUBTERRÀNIES

Mesures preventives

Compliment estricte de les 5 regles d'or per a risc elèctric:

1: Obrir amb tall visible totes les fonts de tensió.

2: Prevenir qualsevol possible retroalimentació: enclavar - bloquejar

3: Verificar absència de tensió

4: Posada a terra i en curtcircuit totes aquelles possibles fonts de tensió.

5: Delimitar i senyalitzar la zona de treball.

Abans d'iniciar els treballs s'han d'identificar totes les línies i planificar les actuacions.

En cas de dubtes o dificultats cal requerir la presència d'empleats de la companyia subministradora.

L'encarregat ha d'avisar tots els maquinistes afectats d'aquest risc.

S'han de senyalitzar totes les línies perilloses per evitar-ne la ruptura.

Si s'han de realitzar treballs prop de línies elèctriques, s'ha de sol·licitar el descàrrec de la línia a la companyia propietària. Això consisteix a deixar la línia fora de servei amb tots els conductors en curtcircuit i connectats a terra. L'execució d'aquesta mesura només la pot realitzar la companyia.

S'han de seguir les instruccions del Reglament electrotècnic d'alta i baixa tensió (RAT) i del RD 614/2001.

En zones de serveis afectats, els operaris de les diferents màquines han d'actuar amb precaució i sempre guiats per encarregats experimentats.

S'han de suspendre els treballs quan les condicions meteorològiques (pluja, tempesta, etc.) posin en perill les condicions de seguretat.

Proteccions col·lectives

En cas que algun cable quedi al descobert, s'ha de senyalitzar i delimitar la zona adequadament.

Equips de protecció individual

Calçat de seguretat.

Roba de treball.

EN INSTAL·LACIONS ELÈCTRIQUES PROVISIONALS DE L'OBRA

Mesures preventives

Compliment estricte de les 5 regles d'or per a risc elèctric:

1: Obrir amb tall visible totes les fonts de tensió.

2: Prevenir qualsevol possible retroalimentació: enclavar - bloquejar

3: Verificar absència de tensió

4: Posada a terra i en curtcircuit totes aquelles possibles fonts de tensió.

5: Delimitar i senyalitzar la zona de treball.

Cal dimensionar les instal·lacions adequadament.

Cal dotar les instal·lacions de quadres de comandament amb els elements de protecció adequats: interruptors magnetotèrmics i diferencials.

Sempre que sigui possible, el cablejat de les instal·lacions provisionals de l'obra s'ha de passar penjat del sostre, evitant zones de pas i humitats.

Els endolls han d'estar en bon estat.

Els cables mànega han de ser antihumitat.

Cal verificar periòdicament el bon estat de les instal·lacions amb manteniments regulars.

Cal comprovar el funcionament correcte dels elements de protecció dels quadres de comandament.

La reparació de qualsevol element de la instal·lació elèctrica cal deixar-la a especialistes (electricistes).

Els quadres elèctrics, envolvents, aparellatge, preses de corrent i demés elements de la instal·lació provisional d'obra han de complir les condicions de seguretat contemplades al REBT 842/2002 i concretament la ITC-BT-33.

Els quadres elèctrics d'obra anomenats «conjunts per a obres CO», s'han de construir d'acord amb la norma UNE-EN 60439-4.

El grau de protecció dels elements de la instal·lació situats a la intempèrie a les obres serà com a mínim d'IP 45.

Proteccions col·lectives

Els quadres de comandament han d'anar protegits en caixes blindades, amb porta, pany i clau.

Cada quadre elèctric va proveït de la seva presa de terra i d'un senyal normalitzat d'advertiment de risc elèctric.

Cal separar i, si s'escau, senyalitzar els materials en mal estat, per evitar que es torni a fer servir.

Equips de protecció individual

Casc.

Guants contra agressions d'origen elèctric (només electricistes).

Calçat de seguretat.

Roba de treball.

ATROPELLAMENTS, COPS I XOCS AMB VEHICLES O CONTRA VEHICLES

PER TRÀNSIT INTERN DE L'OBRA

Mesures preventives

La traça afectada per les obres ha d'estar senyalitzada i degudament delimitada en zona de talussos.

Totes les obres amb circulació interna de vehicles han d'estar senyalitzades amb cartells de limitació de velocitat.

En senyalització mòbil, a més a més, cal tenir en compte la Llei de seguretat vial, el Reglament general de circulació i el Catàleg de senyals de circulació.

Cal mantenir les distàncies de seguretat.

Les maniobres de la maquinària de gran tonatge han de ser dirigides per encarregats o per persones que senyalitzin.

En obres consistents en ampliacions de calçades o similar en què necessàriament el tràfic rodat circula per vials afectats per l'obra, quan no es respectin els límits de velocitat o altres senyals, cal recórrer a la policia de trànsit competent a la zona.

Cal exigir la màxima concentració dels conductors de vehicles de l'obra, per tal d'evitar distraccions com a conseqüència de la seva activitat.

En obres nocturnes, cal dotar les màquines i les zones de treball amb la il·luminació necessària.

Proteccions col·lectives

Quan sigui necessari, cal delimitar les zones de pas de vianants respecte a la dels vehicles, mitjançant la col·locació de tanques, malles de senyalització, cons o similar.

La maquinària d'obra ha d'estar dotada amb un senyal acústic de marxa enrere.

Es recomana que la maquinària d'obra disposi d'avisador lumínic de tipus rotatori o flaix.

Equips de protecció individual

Casc.

Calçat de seguretat.

Roba i accessoris de senyalització.

PER TRÀNSIT EXTERN A L'OBRA

Mesures preventives

Les obres que incideixin amb la circulació viària han de definir una senyalització provisional d'acord amb els criteris de la norma Senyalització d'obres (norma de carreteres 8.3-IC).

En senyalització mòbil, a més a més, cal tenir en compte la Llei de seguretat vial, el Reglament general de circulació i el Catàleg de senyals de circulació.

Quan les obres impliquin talls temporals de carreteres importants cal posar-ho en coneixement dels seus usuaris a través de la premsa o altres mitjans.

En la definició de la senyalització provisional que cal utilitzar per a una via determinada, cal verificar si el propietari de la via té identificats requisits per a aquest tipus d'interferències, i fins i tot és recomanable demanar-li que la revisi.

Proteccions col·lectives

Cal senyalitzar i delimitar amb tanques, barres New Jersey o similars les obres, excepte el trànsit extern.

Quan sigui necessari per a la protecció dels treballadors, les vies de circulació de vehicles han d'estar delimitades mitjançant franges contínues d'un color visible, preferentment blanc o groc, tenint en compte el color del terra. La delimitació ha de respectar les distàncies necessàries de seguretat entre vehicles i objectes o vianants.

Cal col·locar senyalització nocturna i comprovar diàriament el seu funcionament correcte.

Els senyals han de ser retroreflectants amb nivell 2.

La retirada de senyalització mòbil s'ha de fer en l'ordre invers en el qual s'ha col·locat i cal fer-ho mitjançant protocols de seguretat.

Cal anul·lar la senyalització existent de la via quan aquesta senyalització contradigui la d'obra.

Cal col·locar la senyalització d'obra en l'ordre en el qual se l'hagi de trobar el trànsit.

Equips de protecció individual

Calçat de seguretat.

Roba i accessoris de senyalització

RISC DE DANYS A LA SALUT DERIVATS DE L'EXPOSICIÓ A AGENTS FÍSICS

VIBRACIONS MECÀNIQUES

Mesures preventives

L'empresari ha de realitzar una avaluació i, si és necessari, ha de mesurar els nivells de vibracions mecàniques a què estan exposats els treballadors.

Per avaluar el nivell d'exposició a la vibració mecànica es pot recórrer a l'observació dels mètodes de treball concrets, i remetre's a la informació apropiada sobre la magnitud probable de la vibració de l'equip o del tipus d'equip emprat en les condicions concretes d'ús, en la informació facilitada pel fabricant. També es poden mesurar els valors d'exposició amb aparells específics i una metodologia adequada.

En l'avaluació de riscos l'empresari ha de tenir en compte entre d'altres els aspectes següents:

. El nivell, el tipus i el temps d'exposició.

. Els valors límit d'exposició i els valors d'exposició que donen lloc a una acció.

. Els treballadors especialment sensibles.

. Els efectes indirectes per a la seguretat dels treballadors derivats de la interacció entre les vibracions mecàniques i el lloc de treball o un altre equip de treball.

. La informació facilitada pel fabricant.

. L'existència d'equips substitutius concebuts per reduir els nivells d'exposició a les vibracions mecàniques.

. L'exposició dels treballadors a les vibracions mecàniques transmeses al cos sencer després de la jornada de treball, sota responsabilitat de l'empresari (per a la utilització per part dels treballadors de locals de descans, fora de l'horari laboral, habilitats per l'empresari).

. Condicions de treball específiques, com treballar a temperatures baixes.

. La informació derivada de la vigilància de la salut dels treballadors, inclosa la informació científica i tècnica publicada.

En funció dels resultats de l'avaluació, l'empresari ha de determinar les mesures que cal adoptar encaminades a evitar o a reduir l'exposició i a facilitar informació i formació als treballadors.

Els riscos derivats de l'exposició a vibracions mecàniques s'han d'eliminar a l'origen (per exemple, seients i/o plataformes que atenuïn, ressorts metàl·lics, antivibratoris de cautxú, molles d'aire, tacs de fibra de vidre preformats), o bé s'han de reduir al nivell més baix possible.

Quan se sobrepassin els valors límit d'exposició i els valors límit d'exposició que donen lloc a una acció, tant pel que fa a la vibració transmesa al sistema mà-braç, com pel que fa a la vibració transmesa al cos sencer, l'empresari ha d'establir i executar un programa de mesures tècniques i/o organitzatives destinat a reduir al mínim l'exposició a les vibracions mecàniques i els riscos que es deriven d'aquesta exposició, considerant, especialment:

. Altres mètodes de treball que redueixin la necessitat d'exposar-se a vibracions mecàniques.

. L'elecció de l'equip de treball adequat.

. El subministrament d'equip auxiliar que redueixi els riscos de lesió per vibracions, per exemple seients amortidors o altres sistemes que atenuïn eficaçment les vibracions transmeses al cos sencer; i mànecs, agafadors o altres mitjans que redueixin les vibracions transmeses al sistema mà-braç.

. Programes apropiats de manteniment dels equips de treball, del lloc de treball i de les àrees de treball.

. El disseny i la disposició dels llocs i de les àrees de treball.

. La informació i la formació adequada dels treballadors sobre l'ús correcte i de manera segura de l'equip de treball, amb l'objectiu de reduir al mínim l'exposició a vibracions mecàniques.

. La limitació de la durada i de la intensitat de l'exposició.

. Establir una organització adient del temps de treball.

L'aplicació de les mesures necessàries per protegir els treballadors del fred i de la humitat, subministrant-los, si cal, roba apropiada.

Els treballadors no poden estar exposats en cap cas a valors superiors al valor límit d'exposició. Si, tot i haver adoptat mesures encaminades a evitar o reduir l'exposició, se supera el valor límit d'exposició, l'empresari ha d'adoptar immediatament mesures per reduir l'exposició a nivells inferiors al valor límit. Així mateix, s'han de determinar les causes per les quals s'ha superat el valor límit d'exposició i modificar, en conseqüència, les mesures de protecció i prevenció, per evitar que es tornin a superar els valors límit.
Cal proporcionar la informació i la formació adequades relatives a l'avaluació de riscos, les mesures preventives adoptades per eliminar o reduir al mínim els riscos, la manera de detectar els símptomes de danys per a la salut, les pràctiques de treball segures per tal de reduir al mínim l'exposició a les vibracions mecàniques

Proteccions col·lectives
Seients i/o plataformes que atenuïn les vibracions mecàniques.
Utilització d'elements aïllants i amortidors (per exemple, cautxú sintètic) en els equips de treball.

Equips de protecció individual
Casc.
Guants de protecció contra vibracions mecàniques.
Faixes i cinturons antivibracions.
Calçat de seguretat.

PER INHALACIÓ DE POLS I FIBRES
Mesures preventives
Sempre que la naturalesa de l'operació ho permeti, s'ha de treballar per via humida.
Per als treballs que, per la naturalesa del risc i/o la seva durada, l'avaluació de riscos així ho determini, cal adoptar mesures organitzatives de rotació en el lloc de treball.
Cal reduir al mínim el nombre de treballadors exposats.
S'ha de reduir al mínim la durada i la intensitat de les exposicions a pols.
S'han d'humitejar els terres abans de netejar-los.
Cal disposar d'instal·lacions apropiades per a la higiene personal.
Els treballadors han d'adoptar mesures higièniques adequades, tant personals com d'ordre i neteja en l'àrea de treball. Abans de menjar, beure o fumar, els treballadors exposats a pols o fibres s'han de rentar les mans, la cara i la boca.
És prohibit preparar i consumir aliments, com també beure i fumar a les àrees de treball on hi hagi exposició a pols o fibres.

La roba de treball és d'us obligatori durant la jornada laboral, i cal substituir-la per la roba de carrer en finalitzar la jornada laboral. La neteja d'aquesta roba de treball cal realitzar-la, com a mínim, una vegada per setmana.

Proteccions col·lectives
Tots els equips de treball i les eines portàtils, quan tècnicament sigui possible, han d'estar proveïts d'un sistema d'aspiració localitzada.
En operacions que impliquin un risc per emissió de pols o fibres, cal treballar amb un sistema de ventilació mecànica adequat. En cas que no sigui possible instal·lar-lo, cal treballar a l'aire lliure; si s'ha de treballar a l'interior de locals, aquests locals han d'estar ventilats adequadament.

Equips de protecció individual
Casc.
Ulleres.
Mascareta.
Màscara.
Guants contra agressions químiques.
Calçat de seguretat.
Roba de treball.

INFRAESTRUCTURES DE SERVEIS	Probabilitat	Gravetat	Aval. Risc
Caigudes de persones a diferent nivell.	MITJANA	MITJANA	MODERAT
Caigudes de persones al mateix nivell.	MITJANA	BAIXA	BAIX
Caigudes d'objectes per desplom.	BAIXA	MITJANA	BAIX
Caiguda d'objectes per manipulació.	BAIXA	MITJANA	BAIX
Caiguda d'objectes despresos	MITJANA	MITJANA	MODERAT
Cops amb objectes immòbils.	BAIXA	MITJANA	BAIX
Cops i contactes amb elements mòbils de la màquina	BAIXA	MITJANA	BAIX
Cops amb objectes o eines.	MITJANA	BAIXA	BAIX
Projecció de fragments o partícules	MITJANA	BAIXA	BAIX
Atrapament per o entre objectes	MITJANA	MITJANA	MODERAT
Atrapaments per bolcada de màquines.	BAIXA	MITJANA	BAIX
Sobreesforços.	BAIXA	BAIXA	MOLT BAIX
Exposició a temperatures extremes	BAIXA	BAIXA	MOLT BAIX
Contactes elèctrics.	BAIXA	ALTA	MODERAT

Inhalació o ingestió d'agents químics perillosos.	BAIXA	BAIXA	MOLT BAIX
Exposició a radiacions.	MITJANA	BAIXA	BAIX
Explosions.	BAIXA	ALTA	MODERAT
Incendis.	BAIXA	ALTA	MODERAT
Causats per sers vius.	BAIXA	BAIXA	MOLT BAIX
Atropellaments, cops i xocs amb o contra vehicles.	BAIXA	MITJANA	BAIX
Risc per danys a la salut derivats de l'exposició a agents químics.	MITJANA	BAIXA	BAIX
Risc per danys a la salut derivats de l'exposició a agents físics	MITJANA	BAIXA	BAIX
Risc per danys a la salut derivats de l'exposició a agents biològics.	BAIXA	BAIXA	MOLT BAIX
Risc per danys a la salut derivats de l'exposició a agents psicosocials.	BAIXA	BAIXA	MOLT BAIX
Riscos derivats d'exigències del treball.	BAIXA	BAIXA	MOLT BAIX
Factors de risc personal.	BAIXA	BAIXA	MOLT BAIX
Instal·lacions de neteja personal i benestar a les obres.	BAIXA	BAIXA	MOLT BAIX

CAIGUDES DE PERSONES A DIFERENT NIVELL

DESDE D'ESCALES MANUALS

Mesures preventives

Cal fer servir totes dues mans per pujar i baixar.

L'escala ha d'estar subjectada per la part superior a l'estructura; per la part inferior ha de disposar de sabates antilliscants, grapes o qualsevol mecanisme antilliscant i s'ha d'aguantar sempre sobre superfícies planes i sòlides.

No es poden utilitzar les escales com a passarel·les.

No es poden empalmar escales, llevat que ho hagi previst el fabricant.

Cal col·locar-les en un angle de 75º respecte a l'horitzontal.

Han de sobrepassar en un metre el punt de suport superior.

Cal revisar les abraçadores de les escales extensibles.

Els esglaons han d'estar acoblats.

El tensor ha d'estar completament estirat en les escales de tisora.

Per utilitzar l'escala cal verificar que ni les sabates ni la mateixa escala no estan brutes de substàncies que patinin: greix, oli, etc.

Per utilitzar l'escala cal mantenir el cos en l'amplada d'aquesta escala.

Cal evitar realitzar activitats amb vibracions excessives o pesos importants.

No es pot moure l'escala quan hi hagi un treballador.

En les escales de tisora, l'operari no es pot situar una cama a cada lateral de l'escala.

Les escales de tisora han d'estar dotades amb un sistema antiobertura.

Són prohibits el transport i la manipulació de càrregues en les escales de mà quan el pes o les dimensions de la càrrega puguin comprometre la seguretat del treballador.

Els travessers de les escales han d'estar en posició horitzontal.

L'ascens i descens i els treballs des d'escales s'han de fer de cara als escalons.

El transport a mà d'una càrrega per una escala de mà s'ha de fer de manera que no impedeixi una subjecció segura.

No es poden utilitzar escales acabades de pintar.

No es poden utilitzar escales de mà de més de 5 metres de longitud, la resistència de les quals no tingui garanties.

Les escales suspeses s'han de fixar de manera segura per tal d'evitar moviments de balanceig.

Les escales compostes de varis elements adaptables o extensibles han d'utilitzar-se de manera que la immobilització recíproca dels diferents elements estigui assegurada.

No es permet fer servir escales de mà en els treballs a prop d'obertures, forats d'ascensor, finestres o similar si no estan prou protegits.

És prohibit l'ús simultani de l'escala manual per més d'un treballador.

Cal mantenir les zones de treball netes i ordenades.

Proteccions col·lectives

En treballs a prop d'obertures, forats d'ascensor, finestres o similar s'han de col·locar les proteccions col·lectives més adequades a la geometria de la zona que cal protegir.

Equips de protecció individual

Casc.

Calçat de seguretat.

Arnès (per sobre de 3,5 m).

Roba de treball.

EN RASES

Mesures preventives

Cal verificar periòdicament l'estat de conservació, manteniment i col·locació de les proteccions col·lectives existents.

S'han de restituir les proteccions col·lectives quan per algun motiu s'hagin retirat provisionalment.
Cal recordar, però, que abans de retirar una protecció col·lectiva s'ha de demanar autorització a l'encarregat i substituir l'acció preventiva de la protecció amb la utilització d'arnès o similar segons el cas.
Cal comprovar periòdicament l'estat de la rasa, sobretot després de llargues aturades, en iniciar la jornada i després de pluges importants.
Per accedir a l'interior de les rases cal emprar escales de mà ancorades al terreny i que sobresurtin un mínim d'1 m.
Cal mantenir les zones de treball netes i ordenades.

Proteccions col·lectives
S'ha de col·locar una malla de senyalització, en cas que no hi hagi apilament de material, en ambdós costats de la rasa i a una distància mínima de 2 m del seu perímetre.
S'han de col·locar tanques de protecció a una distància mínima de 2 m de la rasa.
Cal utilitzar les motes de terres extretes de la rasa com a barrera de protecció, tot respectant els criteris de les normes tècniques de prevenció aplicables (NTP 278, Rases: prevenció de despreniments de terres).
Per travessar la rasa cal fer servir passarel·les sòlides amb una amplada mínima de 60 cm, dotades amb baranes resistents, d'una alçària mínima de 90 cm, i, quan sigui necessari per impedir el pas o la caiguda de treballadors i d'objectes, han de disposar respectivament d'una protecció intermèdia i d'un entornpeu.
En vies de circulació de vehicles, cal col·locar barres New Jersey a una distància mínima de 2 m de la rasa.

Equips de protecció individual
Casc.
Calçat de seguretat.
Roba de treball.

CAIGUDES D'OBJECTES DESPRESSOS

PER MALA SUBJECCIÓ DE CÀRREGUES SUSPESES

Mesures preventives
Si alguna de les maniobres i les operacions queda fora de la visual de l'abast del gruista, cal acompanyar-lo d'un senyalista.
No s'han de fer moviments bruscos en l'arrencada i la hissada de la càrrega.
Cal respectar les limitacions de càrrega indicades pel fabricant en la placa de càrregues.
Cal subjectar la càrrega des de dos punts equidistants, de manera que la càrrega es transporti horitzontalment.
Quan la tipologia dels elements transportats, com, per exemple, la mida, ho requereixi, cal recobrir tot el material amb una xarxa, una gàbia tancada o similar.
Cal verificar l'existència del pestell de seguretat en els ganxos.
És prohibit treballar quan les condicions meteorològiques posin en perill les condicions de seguretat.
Cal comprovar el bon estat de les eslingues, els cables i els altres elements de subjecció en cada utilització.

Proteccions col·lectives
No es poden transportar càrregues per sobre el personal.
És prohibit romandre sota les càrregues suspeses.
Són prohibits la suspensió o el transport aeri de persones mitjançant l'equip d'elevació.
Cal senyalitzar la zona de treball quan sigui necessari.

Equips de protecció individual
Casc.
Guants contra agressions mecàniques.
Calçat de seguretat.
Roba de treball.

PER MANIPULACIÓ D'EINES

Mesures preventives
Totes les eines s'han de portar en cinturons portaeines, caixes o similar, habilitades per a aquest ús.
Cal subjectar les eines de manera estable pel mànec corresponent. Aquest mànec no ha de presentar vores tallants, sinó que les vores han de ser antilliscants i, en alguns casos, aïllants.
Cal escollir l'eina més adequada a nivell de tipologia o dimensions per a cada activitat.
Cal utilitzar les eines amb les postures més ergonòmiques possibles.
Cal evitar anar sobrecarregat d'eines.
Les eines han de ser prou resistents, i la unió dels seus diferents components ha de ser ferma, per tal de suportar grans esforços.

Proteccions col·lectives
Cal col·locar xarxes de protecció o similar sota les àrees de treball, en els casos que sigui necessari.

Equips de protecció individual
Casc.
Calçat de seguretat.

Guants contra agressions mecàniques.
Roba de treball.

ATRAPAMENTS PER OBJECTES O ENTRE OBJECTES

EN RASES

Mesures preventives

En l'excavació de rases, cal considerar els criteris fixats per la NTP 278, Rases: prevenció de despreniments de terres.

En rases amb profunditats superiors a 1,30 m, amb treballadors al seu interior, s'ha de mantenir un treballador de vigilància a l'exterior con a norma de seguretat. A més a més, cal recórrer als apuntalaments, a les bermes o als angles de talús necessaris, depenent del material del terreny.

Cal dimensionar l'apuntalament per a les càrregues màximes previsibles en les condicions més desfavorables.

En general, els apuntalaments només es poden retirar quan deixen de ser necessaris i per franges horitzontals, començant per la part inferior de la rasa.

En el càlcul del pendent del talús cal incloure amplis marges de seguretat, per tal de preveure les variacions que es poden esdevenir en les característiques del terreny com a conseqüència de les condicions atmosfèriques: pluges, sequedat, humitat, etc.

Els productes procedents de l'excavació de les rases s'han de retirar immediatament i, si no, s'han d'abassegar a una distància mínima de 2 m del perímetre del talús.

Igualment, el trànsit de vehicles i, en general, qualsevol sol·licitació s'ha de separar d'aquest perímetre de la rasa d'acord amb les característiques d'aquesta rasa.

Les operacions de moviment de terres en general s'han de fer d'acord amb els criteris definits per l'estudi geotècnic del projecte i l'estat del terreny segons de les condicions climatològiques.

Proteccions col·lectives

Cal senyalitzar i delimitar les rases.

Cal preveure els equips de treball (escales, etc.) per tal de poder sortir-ne.

Equips de protecció individual

Casc.
Calçat de seguretat.
Roba de treball.

CONTACTES ELÈCTRICS

DE MAQUINÀRIA AMB LÍNIES SUBTERRÀNIES

Mesures preventives

Compliment estricte de les 5 regles d'or per a risc elèctric:

1: Obrir amb tall visible totes les fonts de tensió.
2: Prevenir qualsevol possible retroalimentació: enclavar - bloquejar
3: Verificar absència de tensió
4: Posada a terra i en curtcircuit totes aquelles possibles fonts de tensió.
5: Delimitar i senyalitzar la zona de treball.

Abans d'iniciar els treballs s'han d'identificar totes les línies i planificar les actuacions.

En cas de dubtes o dificultats cal requerir la presència d'empleats de la companyia subministradora.

L'encarregat ha d'avisar tots els maquinistes afectats d'aquest risc.

S'han de senyalitzar totes les línies perilloses per evitar-ne la ruptura.

Si s'han de realitzar treballs prop de línies elèctriques, s'ha de sol·licitar el descàrrec de la línia a la companyia propietària. Això consisteix a deixar la línia fora de servei amb tots els conductors en curtcircuit i connectats a terra. L'execució d'aquesta mesura només la pot realitzar la companyia.

S'han de seguir les instruccions del Reglament electrotècnic d'alta i baixa tensió (RAT) i del RD 614/2001.

En zones de serveis afectats, els operaris de les diferents màquines han d'actuar amb precaució i sempre guiats per encarregats experimentats.

S'han de suspendre els treballs quan les condicions meteorològiques (pluja, tempesta, etc.) posin en perill les condicions de seguretat.

Proteccions col·lectives

En cas que algun cable quedi al descobert, s'ha de senyalitzar i delimitar la zona adequadament.

Equips de protecció individual

Calçat de seguretat.
Roba de treball.

EN INSTAL·LACIONS ELÈCTRIQUES PROVISIONALS DE L'OBRA

Mesures preventives

Compliment estricte de les 5 regles d'or per a risc elèctric:

1: Obrir amb tall visible totes les fonts de tensió.
2: Prevenir qualsevol possible retroalimentació: enclavar - bloquejar
3: Verificar absència de tensió
4: Posada a terra i en curtcircuit totes aquelles possibles fonts de tensió.
5: Delimitar i senyalitzar la zona de treball.

Cal dimensionar les instal·lacions adequadament.

Cal dotar les instal·lacions de quadres de comandament amb els elements de protecció adequats: interruptors magnetotèrmics i diferencials.
Sempre que sigui possible, el cablejat de les instal·lacions provisionals de l'obra s'ha de passar penjat del sostre, evitant zones de pas i humitats.
Els endolls han d'estar en bon estat.
Els cables mànega han de ser antihumitat.
Cal verificar periòdicament el bon estat de les instal·lacions amb manteniments regulars.
Cal comprovar el funcionament correcte dels elements de protecció dels quadres de comandament. La reparació de qualsevol element de la instal·lació elèctrica cal deixar-la a especialistes (electricistes). Els quadres elèctrics, envolvents, aparellatge, preses de corrent i demés elements de la instal·lació provisional d'obra han de complir les condicions de seguretat contemplades al REBT 842/2002 i concretament la ITC-BT-33.
Els quadres elèctrics d'obra anomenats «conjunts per a obres CO», s'han de construir d'acord amb la norma UNE-EN 60439-4.
El grau de protecció dels elements de la instal·lació situats a la intempèrie a les obres serà com a mínim d'IP 45.

Proteccions col·lectives
Els quadres de comandament han d'anar protegits en caixes blindades, amb porta, pany i clau.
Cada quadre elèctric va proveït de la seva presa de terra i d'un senyal normalitzat d'advertiment de risc elèctric.
Cal separar i, si s'escau, senyalitzar els materials en mal estat, per evitar que es torni a fer servir.

Equips de protecció individual
Casc.
Guants contra agressions d'origen elèctric (només electricistes).
Calçat de seguretat.
Roba de treball.

EXPLOSIONS

PER RUPTORA DE CANONADA DE GAS O COMBUSTIBLE

Mesures preventives
Abans d'iniciar els treballs, cal identificar els serveis afectats i planificar les actuacions.
Depenent de l'afectació del servei, es pot tallar el subministrament de gas o combustible i, en qualsevol cas, cal requerir la presència de tècnics de la companyia propietària de la instal·lació per supervisar els treballs.
S'han de redactar procediments de treball que permetin definir un protocol de seguretat en aquest tipus d'activitat.
Cal informar tots els treballadors del risc d'explosió i de les mesures preventives associades.
És prohibit fer treballs que puguin generar flames o guspires, com, per exemple, treballs de soldadura.
Tampoc no es pot fumar.
Quan sigui necessari, cal establir restriccions en l'àmbit de circulació amb la senyalització adequada.
Quan es produeix la ruptura del servei, cal avisar la companyia pertinent perquè repari la canonada.

Proteccions col·lectives
Cal senyalitzar i delimitar la zona depenent de la importància de la canonada i la seva afectació.
A l'obra s'ha de disposar d'un pla d'emergència que prevegi aquest tipus d'explosions. Cal tenir plànols d'evacuació, extintors, etc.

Equips de protecció individual
Casc.
Mascareta.
Calçat de seguretat.
Roba de treball.

INCENDIS

PER RUPTORA DE CANONADA DE GAS O COMBUSTIBLE

Mesures preventives
Abans d'iniciar els treballs, cal identificar els serveis afectats i planificar les actuacions.
Segons l'afectació del servei, es pot tallar el subministrament de gas o combustible i, en qualsevol cas, cal requerir la presència de tècnics de la companyia propietària de la instal·lació perquè supervisin els treballs.
Quan sigui necessari, cal establir restriccions en l'àmbit de circulació amb la senyalització adequada.
L'encarregat ha d'informar tots els treballadors vinculats a les activitats relacionades amb les canonades del risc existent i coordinar les activitats per evitar accidents.
Els treballadors de la zona de la canonada no poden fumar ni tampoc fer determinades activitats, com ara la de soldadura, si s'està manipulant la canonada.

Proteccions col·lectives
Cal senyalitzar i delimitar amb cartells indicatius la zona de productes inflamables.
A l'obra s'ha de disposar d'un pla d'emergència que prevegi aquest tipus d'incendis. Cal tenir plànols d'evacuació, extintors, telèfons d'emergència, etc.

Equips de protecció individual

Casc.

Mascareta.

Calçat de seguretat.

Roba de treball.

FERMS I PAVIMENTS	Probabilitat	Gravetat	Aval. Risc
Caigudes de persones a diferent nivell.	BAIXA	BAIXA	MOLT BAIX
Caigudes de persones al mateix nivell.	MITJANA	BAIXA	BAIX
Caigudes d'objectes per desplom.	BAIXA	MITJANA	BAIX
Caiguda d'objectes per manipulació.	BAIXA	MITJANA	BAIX
Caiguda d'objectes despresos	BAIXA	BAIXA	MOLT BAIX
Cops amb objectes immòbils.	BAIXA	MITJANA	BAIX
Cops i contactes amb elements mòbils de la màquina	BAIXA	MITJANA	BAIX
Cops amb objectes o eines.	MITJANA	BAIXA	BAIX
Projecció de fragments o partícules	BAIXA	MITJANA	BAIX
Atrapament per o entre objectes	BAIXA	BAIXA	MOLT BAIX
Atrapaments per bolcada de màquines.	BAIXA	BAIXA	MOLT BAIX
Sobreesforços.	BAIXA	BAIXA	MOLT BAIX
Exposició a temperatures extremes	BAIXA	BAIXA	MOLT BAIX
Contactes elèctrics.	BAIXA	BAIXA	MOLT BAIX
Inhalació o ingestió d'agents químics perillosos.	BAIXA	BAIXA	MOLT BAIX
Exposició a radiacions.	MITJANA	BAIXA	BAIX
Explosions.	BAIXA	BAIXA	MOLT BAIX
Incendis.	BAIXA	BAIXA	MOLT BAIX
Causats per sers vius.	BAIXA	BAIXA	MOLT BAIX
Atropellaments, cops i xocs amb o contra vehicles.	BAIXA	ALTA	MODERAT
Risc per danys a la salut derivats de l'exposició a agents químics.	MITJANA	BAIXA	BAIX
Risc per danys a la salut derivats de l'exposició a agents físics	MITJANA	BAIXA	BAIX
Risc per danys a la salut derivats de l'exposició a agents biològics.	BAIXA	BAIXA	MOLT BAIX
Risc per danys a la salut derivats de l'exposició a agents psicosocials.	BAIXA	BAIXA	MOLT BAIX
Riscos derivats d'exigències del treball.	BAIXA	BAIXA	MOLT BAIX
Factors de risc personal.	BAIXA	BAIXA	MOLT BAIX
Instal·lacions de neteja personal i benestar a les obres.	BAIXA	BAIXA	MOLT BAIX

ATROPELLAMENTS, COPS I XOCS AMB VEHICLES O CONTRA VEHICLES PER TRÀNSIT INTERN DE L'OBRA

Mesures preventives

La traça afectada per les obres ha d'estar senyalitzada i degudament delimitada en zona de talussos.

Totes les obres amb circulació interna de vehicles han d'estar senyalitzades amb cartells de limitació de velocitat.

En senyalització mòbil, a més a més, cal tenir en compte la Llei de seguretat vial, el Reglament general de circulació i el Catàleg de senyals de circulació.

Cal mantenir les distàncies de seguretat.

Les maniobres de la maquinària de gran tonatge han de ser dirigides per encarregats o per persones que senyalitzin.

En obres consistents en ampliacions de calçades o similar en què necessàriament el tràfic rodat circula per vials afectats per l'obra, quan no es respectin els límits de velocitat o altres senyals, cal recórrer a la policia de trànsit competent a la zona.

Cal exigir la màxima concentració dels conductors de vehicles de l'obra, per tal d'evitar distraccions om a conseqüència de la seva activitat.

En obres nocturnes, cal dotar les màquines i les zones de treball amb la il·luminació necessària.

Proteccions col·lectives

Les zones d'emmagatzematge d'aquests productes s'han de situar en zones específiques correctament Senyalitzades

Equips de protecció individual

Casc.

Mascareta (en casos especials).

Calçat de seguretat.

Roba de treball.

EN MANIOBRES AMB MAQUINÀRIA MÒBIL

Mesures preventives

Quan aquestes màquines circulin únicament per l'obra, cal verificar que les persones que les condueixen estan autoritzades, tenen la formació i la informació específiques de PRL que fixa el RD 1215/1997, de 18 de juliol, article 5, i se n'han llegit el manual d'instruccions. Si les màquines circulen per una via pública, a més a més, cal que els conductors tinguin el carnet de conduir B.

Cal planificar les zones de circulació i la senyalització provisional de l'obra.

En actuacions que afectin vies amb trànsit, cal definir una senyalització d'acord amb la norma 8.3.IC.

Cal respectar la senyalització provisional de l'obra.

En obres nocturnes, cal dotar les màquines i les zones de treball amb la il·luminació necessària.

S'han de mantenir els elements de senyalització de la màquina nets i en bon estat.

Cal mantenir les distàncies de seguretat.

En maniobres difícils cal recórrer al suport d'un senyalista.

Proteccions col·lectives

Quan sigui necessari, s'ha de delimitar la zona de treball d'una màquina o diverses màquines amb tanques, malla, cons o similar.

Quan sigui necessari, cal delimitar les zones de pas de vianants respecte a la dels vehicles, mitjançant la col·locació de tanques, malles de senyalització, cons o similar.

Cal col·locar els senyals i els elements de senyalització provisional d'obra.

Equips de protecció individual

Casc (només fora de la màquina).

Calçat de seguretat.

Roba i accessoris de senyalització (només fora de la màquina).

ELEMENTS D'URBANITZACIÓ	Probabilitat	Gravetat	Aval. Risc
Caigudes de persones a diferent nivell.	BAIXA	BAIXA	MOLT BAIX
Caigudes de persones al mateix nivell.	MITJANA	BAIXA	BAIX
Caigudes d'objectes per desplom.	BAIXA	BAIXA	MOLT BAIX
Caiguda d'objectes per manipulació.	BAIXA	MITJANA	BAIX
Caiguda d'objectes despresos	BAIXA	MITJANA	BAIX
Cops amb objectes immòbils.	BAIXA	BAIXA	MOLT BAIX
Cops i contactes amb elements mòbils de la màquina	BAIXA	BAIXA	MOLT BAIX
Cops amb objectes o eines.	MITJANA	BAIXA	BAIX
Projecció de fragments o partícules	BAIXA	BAIXA	MOLT BAIX
Atrapament per o entre objectes	BAIXA	BAIXA	MOLT BAIX
Atrapaments per bolcada de màquines.	BAIXA	BAIXA	MOLT BAIX
Sobreesforços.	BAIXA	BAIXA	MOLT BAIX
Exposició a temperatures extremes	BAIXA	BAIXA	MOLT BAIX
Contactes elèctrics.	BAIXA	MITJANA	BAIX
Inhalació o ingestió d'agents químics perillosos.	BAIXA	BAIXA	MOLT BAIX
Exposició a radiacions.	MITJANA	BAIXA	BAIX
Explosions.	BAIXA	BAIXA	MOLT BAIX
Incendis.	BAIXA	BAIXA	MOLT BAIX
Causats per sers vius.	BAIXA	BAIXA	MOLT BAIX
Atropellaments, cops i xocs amb o contra vehicles.	BAIXA	MITJANA	BAIX
Risc per danys a la salut derivats de l'exposició a agents químics.	MITJANA	BAIXA	BAIX
Risc per danys a la salut derivats de l'exposició a agents físics	BAIXA	BAIXA	MOLT BAIX
Risc per danys a la salut derivats de l'exposició a agents biològics.	BAIXA	BAIXA	MOLT BAIX
Risc per danys a la salut derivats de l'exposició a agents psicosocials.	BAIXA	BAIXA	MOLT BAIX
Riscos derivats d'exigències del treball.	BAIXA	BAIXA	MOLT BAIX
Factors de risc personal.	BAIXA	BAIXA	MOLT BAIX
Instal·lacions de neteja personal i benestar a les obres.	BAIXA	BAIXA	MOLT BAIX

GESTIÓ DE RESIDUS	Probabilitat	Gravetat	Aval. Risc
Caigudes de persones a diferent nivell.	BAIXA	MITJANA	BAIX
Caigudes de persones al mateix nivell.	MITJANA	BAIXA	BAIX
Caigudes d'objectes per desplom.	BAIXA	ALTA	MODERAT
Caiguda d'objectes per manipulació.	BAIXA	MITJANA	BAIX
Caiguda d'objectes despresos	BAIXA	BAIXA	MOLT BAIX
Cops amb objectes immòbils.	BAIXA	BAIXA	MOLT BAIX
Cops i contactes amb elements mòbils de la màquina	BAIXA	BAIXA	MOLT BAIX
Cops amb objectes o eines.	BAIXA	BAIXA	MOLT BAIX
Projecció de fragments o partícules	BAIXA	BAIXA	MOLT BAIX
Atrapament per o entre objectes	BAIXA	MITJANA	BAIX

Atrapaments per bolcada de màquines.	BAIXA	MITJANA	BAIX	Cal assegurar la màxima visibilitat de les màquines i netejar-ne els retrovisors, els parabrises, els llums i els miralls.
Sobreesforços.	BAIXA	BAIXA	MOLT BAIX	
Exposició a temperatures extremes	BAIXA	BAIXA	MOLT BAIX	S'ha de verificar que la zona de conducció està neta i no té restes d'oli, greix o fang ni objectes descontrolats en la zona de comandaments.
Contactes elèctrics.	BAIXA	BAIXA	MOLT BAIX	
Inhalació o ingestió d'agents químics perillosos.	BAIXA	MITJANA	BAIX	El conductor s'ha de netejar el calçat abans d'utilitzar l'escala d'accés a la cabina.
Exposició a radiacions.	BAIXA	BAIXA	MOLT BAIX	Cal conèixer l'alçària màxima de la maquinària per tal d'evitar interferències amb elements viaris, línies elèctriques o similar.
Explosions.	BAIXA	BAIXA	MOLT BAIX	
Incendis.	BAIXA	BAIXA	MOLT BAIX	Cal controlar la maquinària únicament des del seient del conductor.
Causats per sers vius.	BAIXA	BAIXA	MOLT BAIX	En actuacions dins de l'aigua, s'ha d'utilitzar la cullera per verificar la profunditat del fons i per descobrir possibles cavitats o perills.
Atropellaments, cops i xocs amb o contra vehicles.	BAIXA	ALTA	MODERAT	
Risc per danys a la salut derivats de l'exposició a agents químics.	MITJANA	MITJANA	MODERAT	Si la visibilitat en el treball disminueix per circumstàncies meteorològiques o similar per sota dels límits de seguretat, cal aparcar la maquinària en un lloc segur i esperar.
Risc per danys a la salut derivats de l'exposició a agents físics	MITJANA	BAIX	BAIX	Per desplaçar-se sobre terrenys en pendent, s'ha d'orientar el braç cap a baix gairebé tocant al terra, si s'escau.
Risc per danys a la salut derivats de l'exposició a agents biològics.	BAIXA	MITJANA	BAIX	Quan les operacions comportin maniobres complexes o perilloses, el maquinista ha de disposar d'un senyalista expert que el guiï.
Risc per danys a la salut derivats de l'exposició a agents psicosocials.	BAIXA	BAIXA	MOLT BAIX	Cal respectar la senyalització interna de l'obra.
Riscos derivats d'exigències del treball.	BAIXA	BAIXA	MOLT BAIX	No es poden utilitzar culleres i accessoris més grans dels que permet el fabricant.
Factors de risc personal.	BAIXA	BAIXA	MOLT BAIX	Cal extreure el material amb vista al pendent.
Instal·lacions de neteja personal i benestar a les obres.	MITJANA	BAIXA	BAIX	S'ha de moure la maquinària amb la pala recollida i en el sentit del moviment, si s'escau.
				Cal evitar desplaçaments de la maquinària en zones a menys de 2 m de la coronació dels talussos.
				S'ha d'estacionar la maquinària en zones retirades, de terreny pla i ferm, sense riscos de desploms, d'esllavissaments o inundacions. Cal posar els frens, treure les claus del contacte i tancar l'interruptor de la bateria, la cabina i el compartiment del motor.
				S'han de fer manteniments periòdics de la maquinària d'acord amb les instruccions del fabricant.

CAIGUDES D'OBJECTES PER DESPLOM

PER MANIOBRES INCORRECTES DE LA MÀQUINARIA

Mesures preventives

S'ha de verificar que la persona que condueix maquinària està autoritzada, té el carnet B de conduir i té la formació i la informació de PRL que fixa el RD 1215/1997, de 18 de juliol, article 5. D'aquesta manera, abans de manipular maquinària cal haver-se'n llegit el manual d'instruccions.

No es poden superar els pendents indicats pel fabricant.

En reiniciar una activitat després d'haver-se produït pluges importants, cal tenir present que les condicions del terreny poden haver canviat.

Abans d'iniciar els treballs, cal comprovar que tots els dispositius de les màquines responen correctament i estan en perfecte estat: frens, cadenes, clàxon, llums estàtics, etc.

Cal ajustar el seient i els comandaments a la posició adequada.

Proteccions col·lectives

Cal delimitar i senyalitzar amb malla de senyalització o similar les zones de risc de desplom.

Equips de protecció individual

Casc (només fora de la cabina).

Calçat de seguretat.

Faixa i cinturó antivibracions.

Roba de treball.

Roba i accessoris de senyalització (només fora de la cabina).

DE MATERIALS TRANSPORTATS DES DE CAMIONS

Mesures preventives

No s'han de sobrecarregar els camions ni passar del PMA indicat pel fabricant.

Cal cobrir la caixa del camió amb lones quan es transportin materials a granel.

S'han de carregar els materials que cal transportar uniformement repartits i subjectats amb elements auxiliars, quan sigui necessari.

Cal respectar les normes de circulació i mantenir la velocitat adequada en cada cas.

S'ha de comprovar que la contraporta del camió es troba totalment tancada.

Cal comprovar el bon estat del remolc.

Proteccions col·lectives

No aplicable.

Equips de protecció individual

Casc (només fora de la cabina).

Roba i accessoris de senyalització (només fora de la cabina).

ATROPELLAMENTS, COPS I XOCS AMB VEHICLES O CONTRA VEHICLES

PER TRÀNSIT INTERN DE L'OBRA

Mesures preventives

La traça afectada per les obres ha d'estar senyalitzada i degudament delimitada en zona de talussos.

Totes les obres amb circulació interna de vehicles han d'estar senyalitzades amb cartells de limitació de velocitat.

En senyalització mòbil, a més a més, cal tenir en compte la Llei de seguretat vial, el Reglament general de circulació i el Catàleg de senyals de circulació.

Cal mantenir les distàncies de seguretat.

Les maniobres de la maquinària de gran tonatge han de ser dirigides per encarregats o per persones que senyalitzin.

En obres consistents en ampliacions de calçades o similar en què necessàriament el tràfic rodat circula per vials afectats per l'obra, quan no es respectin els límits de velocitat o altres senyals, cal recórrer a la policia de trànsit competent a la zona.

Cal exigir la màxima concentració dels conductors de vehicles de l'obra, per tal d'evitar distraccions om a conseqüència de la seva activitat.

En obres nocturnes, cal dotar les màquines i les zones de treball amb la il·luminació necessària.

Proteccions col·lectives

Les zones d'emmagatzematge d'aquests productes s'han de situar en zones específiques correctament Senyalitzades

Equips de protecció individual

Casc.

Mascareta (en casos especials).

Calçat de seguretat.

Roba de treball.

EN MANIOBRES AMB MAQUINÀRIA MÒBIL

Mesures preventives

Quan aquestes màquines circulin únicament per l'obra, cal verificar que les persones que les condueixen estan autoritzades, tenen la formació i la informació específiques de PRL que fixa el RD 1215/1997, de 8 de juliol, article 5, i se n'han llegit el manual d'instruccions. Si les màquines circulen per una via pública, a més a més, cal que els conductors tinguin el carnet de conduir B.

Cal planificar les zones de circulació i la senyalització provisional de l'obra.

En actuacions que afectin vies amb trànsit, cal definir una senyalització d'acord amb la norma 8.3.IC.

Cal respectar la senyalització provisional de l'obra.

En obres nocturnes, cal dotar les màquines i les zones de treball amb la il·luminació necessària.

S'han de mantenir els elements de senyalització de la màquina nets i en bon estat.

Cal mantenir les distàncies de seguretat.

En maniobres difícils cal recórrer al suport d'un senyalista.

Proteccions col·lectives

Quan sigui necessari, s'ha de delimitar la zona de treball d'una màquina o diverses màquines amb tanques, malla, cons o similar.

Quan sigui necessari, cal delimitar les zones de pas de vianants respecte a la dels vehicles, mitjançant la col·locació de tanques, malles de senyalització, cons o similar.

Cal col·locar els senyals i els elements de senyalització provisional d'obra.

Equips de protecció individual

Casc (només fora de la màquina).

Calçat de seguretat.

Roba i accessoris de senyalització (només fora de la màquina).

PER TRÀNSIT EXTERN A L'OBRA

Mesures preventives

Les obres que incideixin amb la circulació viària han de definir una senyalització provisional d'acord amb els criteris de la norma Senyalització d'obres (norma de carreteres 8.3-IC).

En senyalització mòbil, a més a més, cal tenir en compte la Llei de seguretat vial, el Reglament general de circulació i el Catàleg de senyals de circulació.

Quan les obres impliquin talls temporals de carreteres importants cal posar-ho en coneixement dels seus usuaris a través de la premsa o altres mitjans.

En la definició de la senyalització provisional que cal utilitzar per a una via determinada, cal verificar si el propietari de la via té identificats requisits per a aquest tipus d'interferències, i fins i tot és recomanable demanar-li que la revisi.

Proteccions col·lectives

Cal senyalitzar i delimitar amb tanques, barres New Jersey o similars les obres, excepte el trànsit extern. Quan sigui necessari per a la protecció dels treballadors, les vies de circulació de vehicles han d'estar delimitades mitjançant franges contínues d'un color visible, preferentment blanc o groc, tenint en compte el color del terra. La delimitació ha de respectar les distàncies necessàries de seguretat entre vehicles i objectes o vianants.

Cal col·locar senyalització nocturna i comprovar diàriament el seu funcionament correcte.

Els senyals han de ser retroreflectants amb nivell 2.

La retirada de senyalització mòbil s'ha de fer en l'ordre invers en el qual s'ha col·locat i cal fer-ho mitjançant protocols de seguretat.

Cal anul·lar la senyalització existent de la via quan aquesta senyalització contradigui la d'obra.

Cal col·locar la senyalització d'obra en l'ordre en el qual se l'hagi de trobar el trànsit.

Equips de protecció individual

Calçat de seguretat.

Roba i accessoris de senyalització.

RISC DE DANYS A LA SALUT DERIVATS DE L'EXPOSICIÓ A AGENTS QUÍMICS

PER INHALACIÓ DE POLS I FIBRES

Mesures preventives

Sempre que la naturalesa de l'operació ho permeti, s'ha de treballar per via humida.

Per als treballs que, per la naturalesa del risc i/o la seva durada, l'avaluació de riscos així ho determini, cal adoptar mesures organitzatives de rotació en el lloc de treball.

Cal reduir al mínim el nombre de treballadors exposats.

S'ha de reduir al mínim la durada i la intensitat de les exposicions a pols.

S'han d'humitejar els terres abans de netejar-los.

Cal disposar d'instal·lacions apropiades per a la higiene personal.

Els treballadors han d'adoptar mesures higièniques adequades, tant personals com d'ordre i neteja en l'àrea de treball. Abans de menjar, beure o fumar, els treballadors exposats a pols o fibres s'han de rentar les mans, la cara i la boca.

És prohibit preparar i consumir aliments, com també beure i fumar a les àrees de treball on hi hagi exposició a pols o fibres.

La roba de treball és d'us obligatori durant la jornada laboral, i cal substituir-la per la roba de carrer en finalitzar la jornada laboral. La neteja d'aquesta roba de treball cal realitzar-la, com a mínim, una vegada per setmana.

Proteccions col·lectives

Tots els equips de treball i les eines portàtils, quan tècnicament sigui possible, han d'estar proveïts d'un sistema d'aspiració localitzada.

En operacions que impliquin un risc per emissió de pols o fibres, cal treballar amb un sistema de ventilació mecànica adequat. En cas que no sigui possible instal·lar-lo, cal treballar a l'aire lliure; si s'ha de treballar a l'interior de locals, aquests locals han d'estar ventilats adequadament.

Equips de protecció individual

Casc.

Ulleres.

Mascareta.

Màscara.

Guants contra agressions químiques.

Calçat de seguretat.

Roba de treball.

5.- RELACIÓ DE MAQUINÀRIA A UTILITZAR A L'OBRA, RISCOS I MESURES PREVENTIVES

MAQUINÀRIA FIXA

CARGOLADORA

Definició

Equip de treball que s'utilitza essencialment per a la unió de peces o elements en els treballs de muntatge d'estructures de qualsevol classe.

Riscos

Caiguda d'objectes per manipulació.
Cops per objectes o eines.
Contactes elèctrics.
Risc de danys a la salut derivats de l'exposició a agents físics: sorolls i vibracions.

Mesures Preventives

Cal utilitzar cargoladores amb el marcatge CE prioritàriament o adaptades al RD 1215/1997.
Cal formació específica per a la utilització d'aquest equip.
S'han de seguir les instruccions del fabricant.
Cal mantenir les zones de treball netes i ordenades.

Normes d'ús i manteniment

Abans de començar els treballs, s'ha de verificar el bon estat dels elements elèctrics de la màquina i, en especial, els cables d'alimentació.
Abans de fer servir la cargoladora, cal alinear degudament l'eix del cargol amb l'eix de la màquina.
S'ha d'evitar la presència de cables elèctrics en les zones de pas.
Cal evitar entrar en contacte amb l'accessori de gir en rotació.
Ha de disposar d'empunyadura amb polsador, que en deixar de prémer-se la màquina s'ha d'aturar automàticament.
Han de ser reparades per personal autoritzat.
La connexió o subministrament elèctric s'ha de realitzar amb mànega antihumitat, excepte en eines que funcionin amb bateria.
Les operacions de neteja i manteniment s'han d'efectuar després d'haver desconnectat prèviament la xarxa elèctrica o la bateria. Cal fer aquestes operacions amb equilibri estable i col·locar els peus correctament.
S'han de substituir immediatament les eines gastades o esquerdades.
Cal desconnectar aquest equip de la xarxa elèctrica o treure la bateria, quan no s'utilitzi.
S'han de fer manteniments periòdics a aquests equips.
El canvi d'accessoris s'ha de realitzar amb l'equip desconnectat de la xarxa elèctrica, o amb la bateria extreta.
Cal verificar que els accessoris estan en perfecte estat abans de col·locar-los.
Cal escollir l'accessori més adequat per a cada aplicació i només aquells que siguin específics per a aquest grup de màquines.

Equips de protecció individual

Casc.
Protectors auditius: taps o auriculars.
Ulleres.
Guants contra agressions mecàniques.
Calçat de seguretat.

COMPRESSOR

Definició

Equip de treball la missió del qual consisteix a produir un cabal d'aire a una pressió determinada segons les necessitats de les màquines que ha d'accionar. Si és mòbil, que és el cas més freqüent, es pot transportar fàcilment d'un lloc a l'altre gràcies al seu muntatge sobre xassís amb rodes.

Riscos

Cops contra objectes immòbils.
Atrapaments per objectes o entre objectes.
Contactes tèrmics.
Contactes elèctrics.
Inhalació o ingestió d'agents químics perillosos.
Risc de danys a la salut derivats de l'exposició a agents físics: sorolls i vibracions.

Mesures Preventives

Cal utilitzar compressors amb el marcatge CE prioritàriament o adaptades al RD 1215/1997.
Cal formació específica per a la utilització d'aquest equip.
S'han de seguir les instruccions del fabricant.
Cal mantenir les zones de treball netes i ordenades.

Normes d'ús i manteniment

Abans de començar a treballar, cal netejar els possibles vessaments d'oli o combustible que hi pugui haver.
Cal proveir de combustible amb el motor aturat.
Cal col·locar el compressor a una distància considerable de la zona de treball per evitar que s'uneixin els dos tipus de soroll.
El compressor ha de quedar estacionat amb la llança d'arrossegament en posició horitzontal i amb les rodes subjectades mitjançant topalls antilliscants. Les operacions de neteja i manteniment s'han d'efectuar després d'haver desconnectat prèviament la xarxa elèctrica o la bateria. Cal fer aquestes operacions amb equilibri estable i col·locar els peus correctament.

S'han de substituir immediatament les eines gastades o esquerdades.
Cal desconnectar aquest equip de la xarxa elèctrica o treure la bateria, quan no s'utilitzi.
S'han de fer manteniments periòdics a aquests equips.
El compressor ha de quedar estacionat amb la llança d'arrossegament en posició horitzontal i amb les rodes subjectades mitjançant topalls antilliscants.
Els compressors de combustible han de ser proveïts amb el motor aturat per tal d'evitar incendis o explosions.
Cal evitar la presència de cables elèctrics en les zones de pas.
S'ha d'evitar respirar vapors de combustible.
Han de ser reparats per personal autoritzat.
No es poden fer treballs a prop del seu tub d'escapament.
No s'han de fer treballs de manteniment amb el compressor en funcionament.
Cal revisar periòdicament tots els punts d'escapament del motor.
S'ha de situar el compressor a una distància mínima de 2 m de les vores de coronació de les excavacions.
Cal realitzar manteniments periòdics a aquests equips.

Proteccions col·lectives
A la via pública, aquesta activitat s'ha d'aïllar degudament de les persones o els vehicles.
Abans de posar en funcionament la màquina, cal assegurar-se que estiguin muntades totes les tapes i les carcasses protectores.
S'ha de situar el compressor en zones habilitades, de manera que s'evitin zones de pas o zones massa properes a l'activitat de l'obra.
Cal utilitzar compressors aïllats mitjançant carcasses que han de romandre sempre tancades.

Equips de protecció individual
Casc.
Protectors auditius: taps o auriculars segons el cas.
Guants contra agressions d'origen tèrmic.
Calçat de seguretat.

EQUIP D'OXITALL

Definició
Equip de treball que consisteix en un sistema de soldadura i tall caracteritzat per la utilització d'un bufador i gasos (acetilè i oxigen) en estat comprimit.

Riscos
Caiguda de persones a diferent nivell.
Caiguda de persones al mateix nivell.
Caiguda d'objectes per desplom.
Caiguda d'objectes per manipulació.
Trepitjades sobre objectes.
Projecció de fragments o partícules.
Contactes tèrmics.
Inhalació o ingestió d'agents químics perillosos.
Exposició a radiacions.
Explosions.
Incendis.
Risc de danys a la salut derivats de l'exposició a agents químics: gasos.
Risc de danys a la salut derivats de l'exposició a agents físics: radiacions.

Mesures Preventives
Cal utilitzar equips d'oxitall amb el marcatge CE prioritàriament o adaptades al RD 1215/1997.
Cal formació específica per a la utilització d'aquest equip.
S'han de seguir les instruccions del fabricant.
Cal mantenir les zones de treball netes i ordenades.

Normes d'ús i manteniment
S'han d'emmagatzemar les ampolles allunyades de possibles contactes elèctrics, separades de les fonts de calor i protegides del sol.
Cal netejar periòdicament el broc del bufador.
Cal utilitzar per a cada treball la pressió correcta. S'ha de consultar l'escala de pressions.
Cal fer servir un encenedor de guspires per encendre el bufador.
S'ha de comprovar l'existència de vàlvules antiretrocés en el manòmetre i la canya.
Cal comprovar que la unió entre mànegues sigui de connexions estanques.
El grup ha d'estar fora del recinte de treball.
En la manipulació de les bombones, cal evitar donar-los cops i agafar-les per les aixetes. Les bombones en servei han d'estar en posició vertical en els seus suports o carros.
En la utilització d'aquest equip en zones amb un risc especial d'incendi, cal preveure la presència d'extintors.
És prohibit fer servir bombones de gasos en posició inclinada.
És prohibit treballar en condicions climatològiques adverses: vent fort i pluja.

Són prohibits els treballs de soldadura i tall en locals on s'emmagatzemin materials inflamables o combustibles.
Han de ser reparades per personal autoritzat.
L'aixeta de la bombona s'ha d'obrir lentament.
L'emmagatzematge de les bombones s'ha de fer verticalment.
Les aixetes i els manoreductors de les bombones d'oxigen han d'estar sempre nets de greixos, olis o combustible de qualsevol tipus.
Les bombones, tant plenes com buides, s'han de traslladar en posició vertical i lligades a un portabombones.
No s'ha d'abandonar l'equip mentre estigui en funcionament.
No es permet soldar a l'interior de contenidors, dipòsits o barrils mentre no hagin estat netejats completament i desgasificats amb vapor, si és necessari.
No es pot treballar amb la roba bruta de greix, dissolvent o altres substàncies inflamables.
No s'ha de penjar mai el bufador a les bombones, encara que estigui apagat.
No s'han de consumir del tot les bombones, per tal de mantenir sempre una petita sobrepressió al seu interior.
No s'han d'efectuar treballs de tall a prop de llocs on s'estiguin realitzant operacions de desgreixament, ja que es poden formar gasos perillosos.
No s'han de tocar peces acabades de tallar.
No s'ha d'utilitzar l'oxigen per netejar o bufar peces o per ventilar una estança.
Per apagar el bufador, primer cal tancar la vàlvula d'acetilè i, a continuació, la d'oxigen.
Per encendre el bufador, cal obrir primer lleugerament la vàlvula d'oxigen i, després, la d'acetilè en més proporció. A continuació, cal encendre la mescla i regular la flama.
Per tal de mantenir en bon estat les mànegues, cal evitar que estiguin en contacte amb productes químics, superfícies calentes, elements tallants o elements punxants. Així mateix, cal evitar la formació de bucles o nusos en la seva utilització.
Periòdicament, cal verificar que les mànegues no tenen fugues i revisar especialment les juntures, els ràcords i les aixetes.
Cal canviar de mànegues quan es detecti que estan deteriorades o trencades.
S'han de substituir immediatament les eines gastades o esquerdades.
S'ha d'evitar que les guspires produïdes pel bufador arribin o caiguin sobre les bombones o les mànegues.
No es poden barrejar bombones plenes amb buides i bombones amb gasos diferents.
S'han de fer manteniments periòdics a aquests equips.

Proteccions col·lectives

El lloc de treball ha d'estar ben ventilat o amb sistemes d'extracció adequats.
S'han de senyalitzar les entrades a la zona d'emmagatzematge d'aquests equips amb el senyal de «perill d'explosió» i «prohibit fumar».
Si es realitzen treballs de tall in situ, cal procurar limitar la cascada de guspires i trossos de ferro col·locant una manta ignífuga.
Cal situar l'equip en zones habilitades, de manera que s'evitin zones de pas o zones massa properes a l'activitat de l'obra.
Cal verificar que al voltant de la zona de soldadura no hi ha altres persones. En cas contrari, cal fer servir proteccions col·lectives, amb mampares o proteccions individuals.
Cal emmagatzemar aquests equips en llocs coberts i fora de les zones de pas.

Equips de protecció individual

Casc.
Ulleres.
Pantalles facials, amb protectors amb filtre que protegeixi de la projecció violenta de partícules i de les radiacions de la soldadura.
Guants contra agressions d'origen tèrmic.
Manyoples.
Maniguets i mànegues.
Calçat de seguretat.
Polaines.
Davantals de protecció contra les agressions mecàniques.
Arnès (en treballs en alçària).
Roba de treball de cotó (ignífuga i ajustada).

EQUIP DE SOLDADURA PER ARC ELÈCTRIC

Definició

Equip de treball que consisteix en un sistema de soldadura caracteritzat perquè l'arc elèctric salta entre la peça que cal soldar sotmesa a un dels pols de la font d'energia i l'elèctrode que es troba connectat a l'altre pol.

Riscos

Caigudes de persones a diferent nivell.
Caigudes de persones al mateix nivell.
Trepitjades sobre objectes.
Cops contra objectes immòbils.

Projecció de fragments o partícules.
Contactes tèrmics.
Contactes elèctrics.
Inhalació o ingestió d'agents químics perillosos.
Exposició a radiacions.
Explosions.
Incendis.
Risc de danys a la salut derivats de l'exposició a agents químics: gasos.
Risc de danys a la salut derivats de l'exposició a agents físics: radiacions.

Mesures Preventives

S'han d'utilitzar equips de soldadura amb el marcatge CE prioritàriament o adaptades al RD 1215/1997.
Cal formació específica per a la utilització d'aquest equip.
Els portaelectrodes han de tenir el suport de manutenció en material aïllant i en perfecte estat de manteniment.
S'han de seguir les instruccions del fabricant.
Cal mantenir les zones de treball netes i ordenades.

Normes d'ús i manteniment

Abans de començar a treballar, cal netejar els possibles vessaments d'oli o combustible que hi pugui haver.
Cal comprovar periòdicament l'estat dels cables d'alimentació, les pinces, etc.
Cal desconnectar l'equip de soldadura en pauses d'una certa durada.
El grup ha d'estar fora del recinte de treball.
Als treballs en zona humida o mullada, la tensió nominal de treball no pot excedir de 50 V en c.a. o 75 V en c.c..
En la utilització d'aquest equip en zones amb un risc especial d'incendi, cal preveure la presència d'extintors.
És prohibit treballar en condicions climatològiques adverses: vent fort i pluja.
Són prohibits els treballs de soldadura i tall en locals on s'emmagatzemin materials inflamables o combustibles.
S'ha d'evitar la presència de cables elèctrics en les zones de pas.
Han de ser reparats per personal autoritzat.
La connexió o subministrament elèctric s'ha de realitzar amb mànega antihumitat.
Les operacions de neteja i manteniment s'han d'efectuar després d'haver desconnectat prèviament la xarxa elèctrica.
Quan els treballs de soldadura s'efectuïn en locals molt conductors, es recomana la utilització de petites tensions. Per altra banda, la tensió en buit entre l'elèctrode i la peça a soldar, no ha de ser superior a 90 V, valor eficaç per corrent altern i 150 V en corrent continu.
No s'ha d'abandonar l'equip mentre estigui en funcionament.
No s'han de canviar els elèctrodes sense guants, amb els guants molls o sobre una superfície mullada.
No es permet soldar a l'interior de contenidors, dipòsits o barrils mentre no hagin estat netejats completament i desgasificats amb vapor, si és necessari.
No es pot treballar amb la roba bruta de greix,dissolvent o altres substàncies inflamables.
No s'han de refredar els elèctrodes submergint-los en aigua.
No s'han d'efectuar treballs de soldadura a prop de llocs on s'estiguin realitzant operacions de desgreixatge, ja que es poden formar gasos perillosos.
No s'han de tocar peces que s'acaben de soldar.
Per mirar l'arc voltaic cal utilitzar una pantalla facial amb protectors amb filtre que protegeixi de la projecció violenta de partícules i de les radiacions de la soldadura.
S'han de substituir immediatament les eines gastades o esquerdades.
Cal desconnectar aquest equip de la xarxa elèctrica quan no s'utilitzi.
S'han de fer manteniments periòdics a aquests equips.

Proteccions col·lectives

El lloc de treball ha d'estar ben ventilat o amb sistemes d'extracció adequats.
Cal verificar que al voltant de la zona de soldadura no hi ha altres persones. En cas contrari, cal fer servir proteccions col·lectives, amb mampares o proteccions individuals.
Cal emmagatzemar aquests equips en llocs coberts i fora de les zones de pas.

Equips de protecció individual

Casc.
Ulleres.
Pantalles facials, amb vidre filtrant, que protegeixi de la projecció violenta de partícules i de les radiacions de soldadura.
Guants contra agressions d'origen tèrmic.
Manyoples.
Maniguets i mànegues.
Calçat de seguretat.
Polaines.

Davantals de protecció contra les agressions mecàniques.
Arnès (en treballs en alçària).
Roba de treball de cotó (ignífuga i ajustada).

ESMOLADORA ANGULAR

Definició

Equip de treball que s'utilitza generalment en l'eliminació o l'acabat de cordons de soldadura, esmolada (desbarbament) de superfícies i contorns, tall de metall o activitats similars. N'hi ha dos grans tipus: miniesmoladores i esmoladores.

Riscos

Caiguda d'objectes per manipulació.
Cops i contactes amb elements mòbils de la màquina.
Cops per objectes o eines.
Projecció de fragments o partícules.
Sobreesforços.
Contactes tèrmics.
Contactes elèctrics.
Risc de danys a la salut derivats de l'exposició a agents químics: pols.
Risc de danys a la salut derivats de l'exposició a agents físics: sorolls i vibracions.

Mesures Preventives

Cal utilitzar esmoladores amb el marcatge CE prioritàriament o adaptades al RD 1215/1997.
Cal formació específica per a la utilització d'aquest equip.
S'han de seguir les instruccions del fabricant.
Cal mantenir les zones de treball netes i ordenades.
És recomanable:
. Esmoladores amb dispositius d'home mort electrònic, sobretot en miniesmoladores.
. Esmoladores amb dispositius electrònics antibloqueig del disc, sobretot en miniesmoladores.
. Esmoladores amb proteccions contra torsió de les carcasses.
. Esmoladores amb dispositius limitadors de corrent per al treball amb grups electrògens portàtils.

Normes d'ús i manteniment

Abans de col·locar una nova mola d'abrasió, s'ha de controlar que aquesta mola i la coberta de protecció estiguin en perfecte estat.
Abans de començar a treballar, cal netejar els possibles vessaments d'oli o combustible que hi pugui haver.
S'ha d'evitar la presència de cables elèctrics en les zones de pas.
Cal extremar precaucions amb la mola d'abrasió.
Ha de disposar d'empunyadura amb polsador, que en deixar de prémer-se la màquina s'ha d'aturar automàticament.
Han de ser reparades per personal autoritzat.
La connexió o subministrament elèctric s'ha de realitzar amb mànega antihumitat.
Les operacions de neteja i manteniment s'han d'efectuar després d'haver desconnectat prèviament la xarxa elèctrica o la bateria.
No s'ha de colpejar el disc al mateix temps que es talla.
No es poden esmolar zones poc accessibles ni en posició inclinada lateralment, ja que el disc es pot trencar i provocar lesions per projecció de partícules.
No es pot tocar el disc després de l'operació d'esmolada.
S'ha d'escollir sempre el material abrasiu adequat per a l'element que cal esmolar.
S'han de substituir immediatament els discos gastats o esquerdats.
Cal desconnectar aquest equip de la xarxa elèctrica o treure la bateria, quan no s'utilitzi.
No s'ha de col·locar l'esmoladora amb la mola d'abrasió recolzada a terra.
Cal fer manteniments periòdics a aquests equips.
El canvi d'accessoris s'ha de realitzar amb l'equip desconnectat de la xarxa elèctrica, o amb la bateria extreta.
Cal verificar que els accessoris estan en perfecte estat abans de col·locar-los.
Cal escollir l'accessori més adequat per a cada aplicació.
Abans de connectar la màquina, cal assegurar-se que l'interruptor està desconnectat.

Proteccions col·lectives

Cal emmagatzemar aquests equips en llocs coberts, fora de les zones de pas i preferiblement en l'embalatge original.

Equips de protecció individual

Casc.
Protectors auditius: taps o auriculars.
Ulleres.
Mascareta per a pols.

Guants contra agressions mecàniques.
Calçat de seguretat.
Roba de treball.

FORMIGONERA ELÈCTRICA

Definició

Equip de treball que consisteix en un dipòsit rotatori on es barregen els ingredients del formigó: àrids de diferent granulometria, ciment i aigua.

Riscos

Caiguda de persones al mateix nivell.
Cops contra objectes immòbils.
Cops i contactes amb elements mòbils de la màquina.
Projecció de fragments i partícules.
Atrapaments per objectes o entre objectes.
Contactes elèctrics.
Risc de danys a la salut derivats de l'exposició a agents químics: per contactes amb ciments.
Risc de danys a la salut derivats de l'exposició a agents físics: sorolls.

Mesures Preventives

S'han de fer servir formigoneres elèctriques amb el marcatge CE prioritàriament o adaptades al RD 1215/1997.
Cal formació específica per a la utilització d'aquest equip.
S'han de seguir les instruccions del fabricant.
Cal mantenir les zones de treball netes i ordenades.

Normes d'ús i manteniment

Abans de començar a treballar, cal netejar els possibles vessaments d'oli o combustible que hi pugui haver.
S'ha d'evitar la presència de cables elèctrics en les zones de pas.
Han de ser reparades per personal autoritzat.
La connexió o subministrament elèctric s'ha de realitzar amb mànega antihumitat.
Cal assegurar la connexió i comprovar periòdicament el funcionament correcte de la presa a terra.
La formigonera ha de disposar de fre de basculació del tambor.
Les operacions de neteja i manteniment s'han d'efectuar després d'haver desconnectat prèviament la xarxa elèctrica.
No s'ha d'abandonar l'equip mentre estigui en funcionament.
Cal desconnectar aquest equip de la xarxa elèctrica quan no s'utilitzi.
S'han de fer manteniments periòdics a aquests equips.
Els interruptors exteriors han de tenir enclavament mecànic.
Les parts mòbils de la formigonera, com corretges i pinyons, han d'estar protegits.

Proteccions col·lectives

A la via pública, aquesta activitat s'ha d'aïllar degudament de les persones o els vehicles.
Abans de posar en funcionament la màquina, cal assegurar-se que estiguin muntades totes les tapes i les carcasses protectores.
Cal situar la formigonera en zones habilitades de manera que s'evitin zones de pas.

Equips de protecció individual

Casc.
Protectors auditius: taps o auriculars.
Ulleres.
Guants contra agressions químiques.
Calçat de seguretat.
Roba de treball.

GRUP ELECTROGEN

Definició

Equip de treball accionat per un motor dièsel o de gasolina, destinat a alimentar consumidors fora de l'abast d'una xarxa elèctrica pública.

Riscos

Cops contra objectes immòbils.
Cops i contactes amb elements mòbils de la màquina.
Contactes tèrmics.
Contactes elèctrics.
Inhalació o ingestió d'agents químics perillosos.
Risc de danys a la salut derivats de l'exposició a agents físics: sorolls i vibracions.

Mesures Preventives

Cal utilitzar grups electrògens amb el marcatge CE prioritàriament o adaptats al RD 1215/1997.
Cal formació específica per a la utilització d'aquest equip.

S'han de seguir les instruccions del fabricant.
Cal mantenir les zones de treball netes i ordenades.

Normes d'ús i manteniment

Abans de començar a treballar, cal netejar els possibles vessaments d'oli o combustible que hi pugui haver.
Cal proveir de combustible amb el motor aturat.
Cal assegurar la connexió i comprovar periòdicament el funcionament correcte de la presa a terra i assegurar el correcte enfonsament de la piqueta.
S'ha d'evitar la presència de cables elèctrics en les zones de pas.
S'ha d'evitar respirar vapors de combustible.
Han de ser reparats per personal autoritzat.
La connexió o subministrament elèctric s'ha de realitzar amb mànega antihumitat.
Les operacions de neteja i manteniment s'han d'efectuar després d'haver desconnectat prèviament la xarxa elèctrica.
No es poden fer treballs a prop del seu tub d'escapament.
No s'han de fer treballs de manteniment amb el grup en funcionament.
Cal revisar periòdicament tots els punts d'escapament del motor.
S'ha de situar el grup a una distància mínima de 2 m de les vores de coronació de les excavacions.
Cal desconnectar aquest equip de la xarxa elèctrica quan no s'utilitzi.
S'han de fer manteniments periòdics a aquests equips.

Proteccions col·lectives

A la via pública, aquesta activitat s'ha d'aïllar degudament de les persones o els vehicles.
Abans de posar en funcionament la màquina, cal assegurar-se que estiguin muntades totes les tapes i les carcasses protectores.

Equips de protecció individual

Protectors auditius: taps o auriculars segons el cas.
Guants contra agressions mecàniques i vibracions.
Calçat de seguretat.

MÀQUINA CARGOLADORA DE PERCUSSIÓ PORTÀTIL

Definició

Equip de treball lleuger de via, amb un petit motor que serveix per fer tot tipus de fixacions en carrils i travesses.

Riscos

Caiguda de persones al mateix nivell.
Caiguda d'objectes per manipulació.
Cops contra objectes immòbils.
Sobreesforços.
Risc de danys a la salut derivats de l'exposició a agents químics: gas.
Risc de danys a la salut derivats de l'exposició a agents físics: sorolls i vibracions.

Mesures Preventives

Cal utilitzar màquines cargoladores amb el marcatge CE prioritàriament o adaptades al RD 1215/1997.
Cal formació específica per a la utilització d'aquest equip.
S'han de seguir les instruccions del fabricant.
Cal mantenir les zones de treball netes i ordenades.

Normes d'ús i manteniment

Abans de començar a treballar, cal netejar els possibles vessaments d'oli o combustible que hi pugui haver.
Cal proveir de combustible amb el motor aturat.
En operacions de manteniment, no s'ha de fer servir roba amb folgances ni joies i cal utilitzar els equips de protecció adequats.
S'ha d'evitar respirar vapors de gasolina.
Han de ser reparades per personal autoritzat.
Cal maniobrar la palanca que dirigeix el gir de l'accessori quan la màquina estigui en posició correcta de treball, sobre tirafons.
No s'ha d'abandonar l'equip mentre estigui en funcionament.
Cal prestar atenció al trànsit ferroviari.
Cal revisar periòdicament tots els punts d'escapament del motor.
S'han de substituir immediatament les eines gastades o esquerdades.
S'ha de fer servir calçat adequat i prestar atenció en els desplaçaments sobre la via.
S'han de fer manteniments periòdics a aquests equips.
El canvi de l'accessori s'ha de realitzar amb l'equip aturat.
Cal verificar que els accessoris estan en perfecte estat abans de col·locar-los.
Cal escollir l'accessori més adequat per a cada aplicació.

Proteccions col·lectives

No aplicable.

Equips de protecció individual

Casc.

Protectors auditius: taps o auriculars.

Guants contra agressions mecàniques i vibracions.

Calçat de seguretat.

Roba de treball.

Roba i accessoris de senyalització.

MARTELL ELECTROPNEUMÀTIC

Definició

Equip de treball de connexió elèctrica, amb mecanisme de colpejament per accionament pneumàtic, que pot ser:

Martell picador: emprat per cisellar i arrencar formigó, fonaments i ferms de carrers, per compactar, piconar i compactar en la fabricació de peces.

Martell perforador: amb útils giratoris i percussor incorporat per fer perforacions. Si es pot desconnectar el percussor, es pot utilitzar com a trepadora i, si es pot desconnectar l'accionament giratori, com a martell picador.

Riscos

Caiguda de persones al mateix nivell.

Caiguda d'objectes per manipulació.

Cops per objectes o eines.

Projecció de fragments o partícules.

Sobreesforços.

Risc de danys a la salut derivats de l'exposició a agents químics: pols.

Risc de danys a la salut derivats de l'exposició a agents físics: sorolls i vibracions.

Mesures Preventives

S'han de fer servir martells electropneumàtics amb el marcatge CE prioritàriament o adaptats al RD 1215/1997.

Cal formació específica per a la utilització d'aquest equip.

S'han de seguir les instruccions del fabricant.

Cal mantenir les zones de treball netes i ordenades.

Normes d'ús i manteniment

Abans de començar a treballar, cal netejar els possibles vessaments d'oli o combustible que hi pugui haver.

Abans de l'inici del treball s'ha d'inspeccionar el terreny (o els elements estructurals) per detectar la possibilitat de despreniments per la vibració transmesa.

Cal col·locar el martell a una distància considerable de la zona de treball per evitar que s'uneixin tots dos tipus de soroll.

S'ha d'evitar la presència de cables elèctrics en les zones de pas.

Han de ser reparats per personal autoritzat.

La connexió o subministrament elèctric s'ha de realitzar amb mànega antihumitat.

Les operacions de neteja i manteniment s'han d'efectuar després d'haver desconnectat prèviament la xarxa elèctrica o la bateria.

No s'ha d'abandonar l'equip mentre estigui en funcionament.

No s'han de deixar els martells clavats en els materials per trencar.

No es poden fer esforços de palanca amb el martell en funcionament.

No es pot recolzar tot el pes del cos sobre el martell, ja que pot relliscar i caure.

S'han de substituir immediatament les eines gastades o esquerdades.

Sempre que sigui possible, cal fer aquestes activitats en horaris que provoquin les mínimes molèsties als veïns.

Cal desconnectar aquest equip de la xarxa elèctrica o treure la bateria, quan no s'utilitzi.

S'han de fer manteniments periòdics a aquests equips.

Cal utilitzar el martell amb totes dues mans de manera segura.

Proteccions col·lectives

A la via pública, aquesta activitat s'ha d'aïllar degudament de les persones o els vehicles.

Cal mantenir un radi de seguretat al voltant d'aquesta activitat.

Cal emmagatzemar aquests equips en llocs coberts, fora de les zones de pas i, preferiblement, en l'embalatge original.

Equips de protecció individual

Casc.

Protectors auditius: taps o auriculars.

Ulleres.

Guants contra agressions mecàniques i vibracions.

Calçat de seguretat.
Faixa antivibracions.
Roba de treball.

MOTOSERRA - SERRA DE CINTA O CADENA

Definició

Equip de treball que consisteix en una cadena flexible dentada unida pels seus caps i guiada per dues politges, que, moguda per un motor, generalment d'explosió i guiada a través d'un espasí guia, serveix per serrar.

Riscos

Caiguda d'objectes per manipulació.
Cops i contactes amb elements mòbils de la màquina.
Cops per objectes o eines.
Projecció de fragments o partícules.
Sobreesforços.
Contactes tèrmics.
Risc de danys a la salut derivats de l'exposició a agents físics: sorolls i vibracions.

Mesures Preventives

Normes generals
Cal fer servir motoserres amb el marcatge CE prioritàriament o adaptades al RD 1215/1997.
Cal formació específica per a la utilització d'aquest equip.
S'han de seguir les instruccions del fabricant.
Cal mantenir les zones de treball netes i ordenades

Normes d'ús i manteniment

Abans de començar a treballar, cal netejar els possibles vessaments d'oli o combustible que hi pugui haver.
Abans d'iniciar els treballs cal comprovar:
. l'estat de tensió de la cadena de tall i la barra guia.
En finalitzar els treballs, cal
. netejar la cadena de tall i la barra guia,
. Comprovar els angles de les dents de tall i el seu esmolament i
. Comprovar l'estat de greixatge.
És prohibit utilitzar la màquina per sobre l'espatlla o el cap.
S'ha d'evitar la presència de cables elèctrics en les zones de pas.
Han de ser reparades per personal autoritzat.
La connexió o subministrament elèctric s'ha de realitzar amb mànega antihumitat.
Les operacions de neteja i manteniment s'han d'efectuar després d'haver desconnectat prèviament la xarxa
elèctrica.
No s'ha d'abandonar l'equip mentre estigui en funcionament.
No s'ha de colpejar el disc al mateix temps que es talla.
No es poden tallar zones poc accessibles ni en posicions forçades.
No es pot tocar la cadena després d'haver utilitzat la motoserra.
S'han de substituir immediatament les eines gastades o esquerdades.
Cal desconnectar aquest equip de la xarxa elèctrica quan no s'utilitzi.
S'han de fer manteniments periòdics a aquests equips.

Proteccions col·lectives

Cal emmagatzemar aquests equips en llocs coberts i fora de les zones de pas.

Equips de protecció individual

Casc.
Protectors auditius: taps o auriculars.
Ulleres.
Guants contra agressions mecàniques i vibracions.
Calçat de seguretat.
Faixa antivibracions.
Roba de treball.

COMPACTADORA MANUAL

Definició

Equip de treball que s'utilitza per a la compactació de terrenys, a través de l'energia subministrada per una càrrega explosiva o per aire comprimit.

Riscos

Caiguda d'objectes per manipulació.
Cops per objectes o eines.
Projecció de fragments o partícules.

Sobreesforços.
Contactes elèctrics (en equips elèctrics).
Risc de danys a la salut derivats de l'exposició a agents químics: gas.
Risc de danys a la salut derivats de l'exposició a agents físics: sorolls i vibracions.

Mesures Preventives
Cal fer servir picons amb el marcatge CE prioritàriament o adaptats al RD 1215/1997.
Cal formació específica per a la utilització d'aquest equip.
S'han de seguir les instruccions del fabricant.
Cal mantenir les zones de treball netes i ordenades.

Normes d'ús i manteniment
Abans de començar a treballar, cal netejar els possibles vessaments d'oli o combustible que hi pugui haver.
Abans de l'inici del treball s'ha d'inspeccionar el terreny (o els elements estructurals) per detectar la possibilitat de despreniments per la vibració transmesa.
S'han d'evitar desplaçaments laterals mentre s'avança frontalment.
S'ha d'evitar la presència de cables elèctrics en les zones de pas.
Han de ser reparats per personal autoritzat.
La connexió o subministrament elèctric s'ha de realitzar amb mànega antihumitat.
Les operacions de neteja i manteniment s'han d'efectuar després d'haver desconnectat prèviament la xarxa elèctrica.
No s'ha d'abandonar l'equip mentre estigui en funcionament.
S'han de substituir immediatament les eines gastades o esquerdades.
Sempre que sigui possible, cal fer aquestes activitats en horaris que provoquin les mínimes molèsties als veïns.
Cal desconnectar aquest equip de la xarxa elèctrica quan no s'utilitzi.
S'han de fer manteniments periòdics a aquests equips.

Proteccions col·lectives
A la via pública, aquesta activitat s'ha d'aïllar degudament de les persones o els vehicles.
Abans de posar en funcionament la màquina, cal assegurar-se que estiguin muntades totes les tapes i les carcasses protectores.
Cal emmagatzemar aquests equips en llocs coberts i fora de les zones de pas.

Equips de protecció individual
Casc de seguretat
Protectors auditius: taps o auriculars.
Ulleres.
Guants contra agressions mecàniques i vibracions.
Calçat de seguretat amb puntera reforçada.
Faixa antivibració.
Roba de treball.

REMOLINADOR (FRATASADORA)

Definició
Equip de treball proveït d'una hèlice que, a través del seu moviment rotatori, permet polir la superfície de paviments.

Riscos
Cops i contactes amb elements mòbils de la màquina.
Projecció de fragments o partícules.
Sobreesforços.
Contactes elèctrics.
Inhalació o ingestió d'agents químics perillosos.
Risc de danys a la salut derivats de l'exposició a agents físics: soroll.

Mesures Preventives
Normes generals
Cal utilitzar remolinadors amb el marcatge CE prioritàriament o adaptats al RD 1215/1997.
Cal formació específica per a la utilització d'aquest equip.
S'han de seguir les instruccions del fabricant.
Cal mantenir les zones de treball netes i ordenades.

Normes d'ús i manteniment
Abans de començar a treballar, cal netejar els possibles vessaments d'oli o combustible que hi poden haver.
Cal proveir de combustible amb el motor aturat.
S'ha d'evitar la presència de cables elèctrics en les zones de pas.
Han de ser reparades per personal autoritzat.
La connexió o subministrament elèctric s'ha de realitzar amb mànega antihumitat.
La llança de govern ha de tenir mànec aïllant.

Les operacions de neteja i manteniment s'han d'efectuar després d'haver desconnectat prèviament la xarxa elèctrica.
No s'ha d'abandonar l'equip mentre estigui en funcionament.
S'han de substituir immediatament les eines gastades o esquerdades.
Cal desconnectar aquest equip de la xarxa elèctrica quan no s'utilitzi.
Cal fer manteniments periòdics a aquests equips.

Proteccions col·lectives
Cal disposar de carcassa de protecció de les hèlices per evitar atrapaments.
Cal emmagatzemar aquests equips en llocs coberts i fora de les zones de pas.

Equips de protecció individual
Casc.
Guants contra agressions mecàniques.
Protectors auditius: taps o auriculars segons el cas.
Ulleres.
Calçat de seguretat.
Roba de treball.

TALLADORA DE DISC MANUAL

Definició
Equip de treball portàtil que es fa servir per tallar determinats materials mitjançant el moviment rotatori d'un disc abrasiu. Diferenciem tres tipus:

Fresadora de formigó: per fer talls al formigó.
Trossejadora: per tallar barres de metall.
Regatadora: per fer solcs al formigó.

Riscos
Caiguda d'objectes per manipulació.
Cops i contactes amb elements mòbils de la màquina.
Cops per objectes o eines.
Projecció de fragments o partícules.
Sobreesforços.
Contactes tèrmics.
Contactes elèctrics.
Risc de danys a la salut derivats de l'exposició a agents físics: sorolls.

Mesures Preventives
Cal emprar talladores de disc amb el marcatge CE prioritàriament o adaptades al RD 1215/1997.
Cal formació específica per a la utilització d'aquest equip.
S'han de seguir les instruccions del fabricant.
Cal mantenir les zones de treball netes i ordenades.

Normes d'ús i manteniment
Abans de començar a treballar, cal netejar els possibles vessaments d'oli o combustible que hi pugui haver.
Cal comprovar diàriament l'estat dels discos de tall i verificar l'absència d'oxidació, d'esquerdes i de dents trencades.
Els discos de talls han d'estar en perfecte estat i s'han de col·locar correctament, per evitar vibracions i moviments no previstos, que donin lloc a projeccions.
El sistema d'accionament ha de permetre l'aturada total amb seguretat.
Cal escollir el disc adequat al material per tallar.
S'ha d'evitar escalfar els discos de tall fent-los girar innecessàriament.
S'ha d'evitar la presència de cables elèctrics en les zones de pas.
Han de ser reparades per personal autoritzat.
La connexió o subministrament elèctric s'ha de realitzar amb mànega antihumitat.
Les operacions de neteja i manteniment s'han d'efectuar després d'haver desconnectat prèviament la xarxa elèctrica.
No s'ha de colpejar el disc al mateix temps que es talla.
No es poden tallar zones poc accessibles ni en posició inclinada lateralment, ja que el disc es pot trencar i provocar lesions per projecció de partícules.
No es pot tocar el disc després de l'operació de tall.
S'han de substituir immediatament els discos gastats o esquerdats.
S'han de substituir immediatament les eines gastades o esquerdades.
Cal desconnectar aquest equip de la xarxa elèctrica quan no s'utilitzi.
S'han de fer manteniments periòdics a aquests equips.
El canvi de l'accessori s'ha de fer amb l'equip desconnectat de la xarxa elèctrica.
Cal verificar que els accessoris estan en perfecte estat abans de col·locar-los.
Cal escollir l'accessori més adequat per a cada aplicació.
S'ha d'utilitzar sempre una caputxa de protecció i el diàmetre del disc d'acord amb les característiques tècniques de la màquina.

Proteccions col·lectives

En la seva utilització, cal verificar l'absència de persones en el radi d'afecció de les partícules que es desprenen en el tall.

Cal emmagatzemar aquests equips en llocs coberts i fora de les zones de pas.

Equips de protecció individual

Casc.

Protectors auditius: taps o auriculars.

Ulleres.

Mascareta.

Guants contra agressions mecàniques.

Calçat de seguretat.

Roba de treball.

TALLADORA DE PAVIMENT

Definició

Equip de treball que es fa servir per tallar paviments mitjançant el moviment rotatori d'un disc abrasiu.

Riscos

Caiguda d'objectes per manipulació.

Cops i contactes amb elements mòbils de la màquina.

Cops per objectes o eines.

Projecció de fragments o partícules.

Sobreesforços.

Contactes tèrmics.

Contactes elèctrics (quan la talladora és elèctrica).

Risc de danys a la salut derivats de l'exposició a agents químics: pols.

Risc de danys a la salut derivats de l'exposició a agents físics: sorolls.

Mesures Preventives

Cal fer servir talladores de paviment amb el marcatge CE prioritàriament o adaptades al RD 1215/1997.

Cal formació específica per a la utilització d'aquest equip.

S'ha d'efectuar un estudi detallat dels plànols d'obra per descobrir possibles conduccions subterrànies, armadures o similar.

S'han de seguir les instruccions del fabricant.

Cal mantenir les zones de treball netes i ordenades.

Normes d'ús i manteniment

Abans de començar a treballar, cal netejar els possibles vessaments d'oli o combustible que hi pugui haver.

Cal proveir de combustible amb el motor aturat.

Cal comprovar diàriament l'estat dels discos de tall i verificar l'absència d'oxidació, d'esquerdes i de dents trencades.

El full de la serra ha d'estar en perfecte estat i s'ha de col·locar correctament, per evitar vibracions i moviments no previstos que donin lloc a projeccions.

El sistema d'accionament ha de permetre l'aturada total amb seguretat.

Cal escollir el disc adequat al material per tallar.

S'ha d'evitar escalfar els discos de tall fent-los girar innecessàriament.

S'ha d'evitar la presència de cables elèctrics en les zones de pas.

S'ha d'evitar respirar vapors de gasolina.

Han de ser reparades per personal autoritzat.

La connexió o subministrament elèctric s'ha de realitzar amb mànega antihumitat.

Les operacions de neteja i manteniment s'han d'efectuar després d'haver desconnectat prèviament la xarxa elèctrica.

No s'ha d'abandonar l'equip mentre estigui en funcionament.

No s'ha de colpejar el disc al mateix temps que es talla.

No es pot tocar el disc després de l'operació de tall.

S'han de fer els talls per via humida.

Cal revisar periòdicament tots els punts d'escapament del motor.

S'han de substituir immediatament els discos gastats o esquerdats.

S'han de substituir immediatament les eines gastades o esquerdades.

Cal desconnectar aquest equip de la xarxa elèctrica quan no s'utilitzi.

S'han de fer manteniments periòdics a aquests equips.

El canvi de l'accessori s'ha de realitzar amb l'equip aturat.

Cal verificar que els accessoris estan en perfecte estat abans de col·locar-los.

Cal escollir l'accessori més adequat per a cada aplicació.

Proteccions col·lectives

A la via pública, aquesta activitat s'ha d'aïllar degudament de les persones o els vehicles.

Abans de posar en funcionament la màquina, cal assegurar-se que estiguin muntades totes les tapes i les carcasses protectores.

En la seva utilització, cal verificar l'absència de persones en el radi d'afecció de les partícules que es

desprenen en el tall.
Cal emmagatzemar aquests equips en llocs coberts i fora de les zones de pas.

Equips de protecció individual
Casc.
Protectors auditius: taps o auriculars.
Ulleres.
Mascareta.
Guants contra agressions mecàniques.
Calçat de seguretat.
Roba de treball.

TREPANT PORTÀTIL

Definició
Trepant sense percussió: eina elèctrica destinada a trepar diferents materials, com ara metalls, fusta, materials sintètics, etc.
Trepant amb percussió: eina elèctrica destinada a trepar especialment formigó, pedra i altres materials durs similars (específicament sobre pedra, maçoneria, materials durs i treballs ocasionals de perforació en formigó). Disposa d'un mecanisme de carraca o engranatges dentats d'impulsió d'efecte axial, que se superposa al rotatiu realitzat pel fusell d'accionament.

Riscos
Caiguda d'objectes per manipulació.
Cops i contactes amb elements mòbils de la màquina.
Cops per objectes o eines.
Projecció de fragments o partícules.
Sobreesforços.
Contactes elèctrics.
Risc de danys a la salut derivats de l'exposició a agents químics: pols.
Risc de danys a la salut derivats de l'exposició a agents físics: sorolls i vibracions.

Mesures Preventives
Cal utilitzar trepants amb el marcatge CE prioritàriament o adaptats al RD 1215/1997.
Cal formació específica per a la utilització d'aquest equip.
S'han de seguir les instruccions del fabricant.
Cal mantenir les zones de treball netes i ordenades. Cal mantenir les zones de treball netes i ordenades.

Normes d'ús i manteniment
Abans de començar a treballar, cal netejar els possibles vessaments d'oli o combustible que hi pugui haver.
S'ha d'evitar la presència de cables elèctrics en les zones de pas.
Cal evitar entrar en contacte amb l'accessori de gir en rotació.
S'ha de disposar d'una empunyadura auxiliar per a una millor subjecció i d'un interruptor amb fre d'inèrcia, de tal manera que, en deixar de prémer, la màquina s'aturi de manera automàtica.
Han de ser reparats per personal autoritzat.
La connexió o subministrament elèctric s'ha de realitzar amb mànega antihumitat.
Les operacions de neteja i manteniment s'han d'efectuar després d'haver desconnectat prèviament la xarxa elèctrica o la bateria.
Cal fer aquestes operacions amb equilibri estable i col·locar els peus correctament.
S'ha d'escollir la broca adequada per al material per foradar.
S'han de substituir immediatament les eines gastades o esquerdades.
Cal desconnectar aquest equip de la xarxa elèctrica o treure la bateria, quan no s'utilitzi.
S'han de fer manteniments periòdics a aquests equips.
El canvi de l'accessori s'ha de realitzar amb l'equip aturat.
Cal verificar que els accessoris estan en perfecte estat abans de la seva col·locació.
Cal escollir l'accessori més adequat per a cada aplicació.

Proteccions col·lectives
S'han d'emmagatzemar aquests equips en llocs coberts, fora de les zones de pas i, preferiblement, amb l'embalatge original.

Equips de protecció individual
Casc.
Protectors auditius: taps o auriculars.
Ulleres.
Mascareta.
Guants contra agressions mecàniques i vibracions.
Calçat de seguretat.
Roba de treball.

VIBRADOR DE FORMIGÓ

Definició

Equip de treball que mitjançant la seva vibració s'utilitza per homogeneïtzar el formigó abocat per fer estructures de formigó.

Riscos

Projecció de fragments o partícules.
Sobreesforços.
Contactes elèctrics.
Contactes amb substàncies càustiques o corrosives.
Risc de danys a la salut derivats de l'exposició a agents físics: vibracions.

Mesures Preventives

Cal emprar vibradors de formigó amb el marcatge CE prioritàriament o adaptats al RD 1215/1997.
Cal formació específica per a la utilització d'aquest equip.
S'han de seguir les instruccions del fabricant.
Cal mantenir les zones de treball netes i ordenades.

Normes d'ús i manteniment

Abans de començar a treballar, cal netejar els possibles vessaments d'oli o combustible que hi pugui haver.
Cal comprovar periòdicament el funcionament correcte de la presa a terra.
S'ha de comprovar que l'agulla no s'enganxi a les armadures.
La vibració s'ha de fer des d'una posició estable, des de plataformes de treball.
És prohibit treballar en condicions climatològiques adverses: vent fort i pluja.
S'ha d'evitar la presència de cables elèctrics en les zones de pas.
Han de ser reparats per personal autoritzat.
La connexió o subministrament elèctric s'ha de realitzar amb mànega antihumitat.
Les operacions de neteja i manteniment s'han d'efectuar després d'haver desconnectat prèviament la xarxa elèctrica.
No s'ha d'abandonar l'equip mentre estigui en funcionament.
No s'ha de permetre que el vibrador treballi en el buit.
S'han de substituir immediatament les eines gastades o esquerdades.
Cal desconnectar aquest equip de la xarxa elèctrica quan no s'utilitzi.
S'han de fer manteniments periòdics a aquests equips.

Proteccions col·lectives

Cal emmagatzemar aquests equips en llocs coberts i fora de les zones de pas.

Equips de protecció individual

Casc.
Ulleres.
Guants contra agressions mecàniques i vibracions.
Calçat de seguretat: botes de goma.
Roba de treball.

MAQUINÀRIA MÒBIL

CAMIÓ CISTERNA

Definició

Equip de treball que s'utilitza per al transport de fluids.

Riscos

Caiguda de persones a diferent nivell.
Cops i contactes amb elements mòbils de la màquina.
Atrapaments per bolcada de la màquina.
Contactes tèrmics.
Contactes elèctrics.
Explosions.
Incendis.
Atropellaments, cops i xocs amb vehicles o contra vehicles.
Risc de danys a la salut derivats de l'exposició a agents físics: sorolls i vibracions.

Mesures Preventives

Cal utilitzar camions cisterna amb marcatge CE prioritàriament o adaptats al RD 1215/1997.
Es recomana que el camió cisterna estigui dotat amb avisador lumínic de tipus rotatori o flaix.
Ha d'estar dotat amb senyal acústic de marxa enrere.
Quan aquesta màquina circuli únicament per l'obra, cal verificar que la persona que la condueix està autoritzada, té la formació i la informació específiques de PRL que fixa el RD 1215/1997, de 18 de juliol, article 5, i s'ha llegit el manual d'instruccions de la màquina. Si la màquina circula per una via pública, cal que, a més a més, el conductor tingui el carnet de conduir C. Per a la conducció de cisternes sotmeses als requisits de l'ADR (transport de mercaderies perilloses per carretera) cal, a més a més, un carnet de conduir específic.
S'ha de verificar que es manté al dia la ITV (inspecció tècnica de vehicles).
Les cisternes amb una capacitat superior als 1.000 l han de disposar del «Certificat d'aprovació per a

vehicles que transporten certes matèries perilloses», mitjançant el qual s'acredita el compliment de l'ADR.
Cal senyalitzar, en els laterals de la cisterna, en un lloc visible i amb un cartell reflectant, el número d'identificació del producte transportat.
Abans d'iniciar els treballs, s'ha de comprovar que tots els dispositius del camió cisterna responen correctament i estan en perfecte estat: frens, fars, intermitents, pneumàtics, etc.
Per fer servir el telèfon mòbil durant la conducció, cal disposar d'un sistema de mans lliures.
Cal ajustar el seient i els comandaments a la posició adequada.
S'ha d'assegurar la màxima visibilitat del camió cisterna i netejar-ne els retrovisors, els parabrises i els miralls.
Cal verificar que la cabina està neta i no té restes d'oli, greix o fang ni objectes descontrolats en la zona dels comandaments.
El conductor s'ha de netejar el calçat abans d'utilitzar l'escala d'accés a la cabina.
S'ha de pujar i baixar del camió únicament per l'escala prevista pel fabricant.
Per pujar i baixar per l'escala, cal utilitzar totes dues mans i fer-ho sempre de cara al camió cisterna.
Cal comprovar que tots els rètols d'informació dels riscos estiguin en bon estat i situats en llocs visibles.
Cal verificar l'existència d'extintor en el camió.
S'ha de verificar que l'alçària màxima del camió és l'adequada per evitar interferències amb elements viaris o similars.
S'han de mantenir nets els accessos, els agafadors i els escales.

Normes d'ús i manteniment

Cal controlar la màquina només des del seient del conductor.
És prohibida la presència de treballadors o terceres persones en el radi d'acció de la màquina.
És prohibit el transport de persones alienes a l'activitat.
No es pot pujar ni baixar amb el camió cisterna en moviment.
Durant la conducció, cal utilitzar sempre un sistema de retenció (cabina, cinturó de seguretat o similar).
Fora de l'obra, cal utilitzar el cinturó de seguretat obligatòriament.
En reiniciar una activitat després d'haver-se produït pluges importants, cal tenir present que les condicions del terreny poden haver canviat. Així mateix, cal comprovar el funcionament dels frens.
En operacions en zones properes a cables elèctrics, cal verificar la tensió d'aquests cables per tal d'identificar la distància mínima de treball.
Si la visibilitat en el treball disminueix per circumstàncies meteorològiques o similar per sota dels límits de seguretat, cal aparcar la màquina en un lloc segur i esperar.
No és permès baixar pendents amb el motor aturat o en punt mort.
S'han de realitzar les entrades o les sortides dels vials amb precaució i, si cal, amb l'ajuda d'un senyalista.
Quan les operacions comportin maniobres complexes o perilloses, el maquinista ha de disposar d'un senyalista expert que el guiï.
S'ha de mantenir contacte visual permanent amb els equips d'obra que estiguin en moviment i els treballadors del lloc de treball.
Cal respectar la senyalització interna de l'obra.
Cal evitar desplaçaments del camió en zones a menys de 2 m de la vora de talussos.
Si s'ha de treballar en llocs tancats, cal comprovar que la ventilació és suficient o que s'han extret els gasos.
En operacions de manteniment, no s'ha de fer servir roba amb folgances ni joies i cal utilitzar els equips de protecció adequats.
En operacions de manteniment, la màquina ha d'estar estacionada en terreny pla, el fre d'estacionament connectat, la palanca de transmissió en punt neutral, el motor aturat i l'interruptor de la bateria en posició desconnectada.
S'han d'efectuar les tasques de reparació del camió cisterna amb el motor aturat i la màquina estacionada.
Els residus generats com a conseqüència d'una avaria o de la resolució d'aquesta, cal segregar-los en contenidors.
S'ha d'estacionar el camió cisterna en zones adequades, de terreny pla i ferm, sense riscos de desploms, esllavissaments o inundacions (com a mínim, a 2 m de les vores de coronació). Cal posar els frens, treure les claus del contacte i tancar l'interruptor de la bateria, la cabina i el compartiment del motor.

Equips de protecció individual

Casc (només fora de la màquina).
Protectors auditius: taps o auriculars (quan sigui necessari).
Guants contra agressions mecàniques (en tasques de manteniment).
Calçat de seguretat.
Faixes i cinturons antivibracions.
Roba i accessoris de senyalització (només fora de la màquina).

CAMIÓ D'OBRA I CARRETERA

Definició

Equip de treball que s'utilitza per al transport de material.

Riscos

Caiguda de persones a diferent nivell.
Cops contra objectes immòbils.
Cops i contactes amb elements mòbils de la màquina.

Atrapaments per objectes o entre objectes.
Atrapaments per bolcada de màquines.
Contactes tèrmics.
Contactes elèctrics.
Explosions.
Incendis.
Atropellaments, cops i xocs amb vehicles o contra vehicles.
Risc de danys a la salut derivats de l'exposició a agents químics: pols.
Risc de danys a la salut derivats de l'exposició a agents físics: sorolls i vibracions.

Mesures Preventives

Cal fer servir camions d'obra amb marcatge CE prioritàriament o adaptats al RD 1215/1997.
Es recomana que el camió d'obra estigui dotat amb avisador lumínic de tipus rotatori o flaix.
Ha d'estar dotat amb senyal acústic de marxa enrere.
Quan aquesta màquina circuli únicament per l'obra, cal verificar que la persona que la condueix està autoritzada, té la formació i la informació específiques de PRL que fixa el RD 1215/1997, de 18 de juliol, article 5, i s'ha llegit el manual d'instruccions de la màquina. Si la màquina circula per una via pública, cal que, a més a més, el conductor tingui el carnet en camions rígids (C) i en articulats (E).
S'ha de verificar que es manté al dia la ITV (inspecció tècnica de vehicles).
Abans d'iniciar els treballs, s'ha de comprovar que tots els dispositius del camió d'obra responen correctament i estan en perfecte estat: frens, pneumàtics, etc.
Per fer servir el telèfon mòbil durant la conducció, cal disposar d'un sistema de mans lliures.
Cal ajustar el seient i els comandaments a la posició adequada.
S'ha d'assegurar la màxima visibilitat del camió d'obra i netejar-ne els retrovisors, els parabrises i els miralls.
Cal verificar que la cabina està neta i no té restes d'oli, greix o fang ni objectes descontrolats en la zona dels comandaments.
El conductor s'ha de netejar el calçat abans d'utilitzar l'escala d'accés a la cabina.
S'ha de pujar i baixar del camió d'obra només per l'escala prevista pel fabricant.
Per pujar i baixar per l'escala, cal utilitzar totes dues mans i fer-ho sempre de cara al camió d'obra.
Cal comprovar que tots els rètols d'informació dels riscos estiguin en bon estat i situats en llocs.
Cal verificar l'existència d'extintor en el camió.
S'ha de verificar que l'alçària màxima del camió és l'adequada per evitar interferències amb elements viaris, línies elèctriques o similar.
Cal mantenir nets els accessos, els agafadors i les escales.

Normes d'ús i manteniment

Cal controlar la màquina només des del seient del conductor.
És prohibit transportar persones alienes a l'activitat.
És prohibit el transport de persones alienes a l'activitat.
No es pot pujar ni baixar amb el camió d'obra en moviment.
Durant la conducció, cal utilitzar sempre un sistema de retenció (cabina, cinturó de seguretat o similar).
Fora de l'obra, cal utilitzar el cinturó de seguretat obligatòriament.
En treballs en zones de serveis afectats, quan no es disposi d'una bona visibilitat de la ubicació del conducte o el cable, cal requerir la col·laboració d'una persona que senyalitzi.
En reiniciar una activitat després d'haver-se produït pluges importants, cal tenir present que les condicions del terreny poden haver canviat. Així mateix, cal comprovar el funcionament dels frens.
En operacions en zones properes a cables elèctrics, cal verificar la tensió d'aquests cables per tal d'identificar la distància mínima de treball.
Després d'haver aixecat el bolquet, cal abaixar-lo immediatament.
Si la visibilitat en el treball disminueix per circumstàncies meteorològiques o similar per sota dels límits de seguretat, cal aparcar la màquina en un lloc segur i esperar.
No és permès baixar pendents amb el motor aturat o en punt mort.
S'han de realitzar les entrades o les sortides dels vials amb precaució i, si cal, amb l'ajuda d'un senyalista.
Quan les operacions comportin maniobres complexes o perilloses, el maquinista ha d'estar ajudat d'un senyalista expert que el guiï.
Cal mantenir contacte visual permanent amb els equips d'obra que estiguin en moviment i els treballadors del lloc de treball.
Cal respectar la senyalització interna de l'obra.
Cal evitar desplaçaments del camió d'obra en zones a menys de 2 m de la vora de talussos.
Si s'ha de treballar en llocs tancats, cal comprovar que la ventilació és suficient o que s'han extret els gasos.
Durant la càrrega i la descàrrega, el conductor ha d'estar a dins de la cabina.
Cal fer la càrrega i la descàrrega del camió en llocs habilitats.
S'ha de situar la càrrega uniformement repartida per tota la caixa del camió.
No es poden superar els pendents fixats pel manual d'instruccions.
Cal cobrir les càrregues amb una vela, subjectada de manera sòlida i segura.
Abans d'aixecar la caixa basculadora, cal assegurar-se que no hi hagi obstacles aeris i que la plataforma estigui plana i sensiblement horitzontal.
En operacions de manteniment, no s'ha de fer servir roba amb folgances ni joies i cal utilitzar els equips de protecció adequats.

En operacions de manteniment, la màquina ha d'estar estacionada en terreny pla, el fre d'estacionament connectat, la palanca de transmissió en punt neutral, el motor aturat i l'interruptor de la bateria en posició desconnectada.
Cal fer les tasques de reparació de camió amb el motor aturat i la màquina estacionada.
Els residus generats com a conseqüència d'una avaria o de la resolució d'aquesta, cal segregar-los en contenidors.
Cal estacionar el camió d'obra en zones adequades, de terreny pla i ferm, sense riscos de desploms, esllavissades o inundacions (com a mínim, a 2 m de les vores de coronació). Cal posar els frens, treure les claus del contacte i tancar l'interruptor de la bateria, la cabina i el compartiment del motor.

Equips de protecció individual

Casc (només fora de la màquina).
Protectors auditius: taps o auriculars (quan sigui necessari).
Mascareta (quan sigui necessària).
Guants contra agressions mecàniques (en tasques de manteniment).
Calçat de seguretat.
Faixes i cinturons antivibracions.
Roba i accessoris de senyalització (només fora de la màquina).

CAMIÓ DÚMPER

Definició

Equip de treball de gran capacitat de càrrega utilitzat preferentment en el transport de materials en pedreres i en operacions de moviment de terres a les obres.

Riscos

Caiguda de persones a diferent nivell.
Cops contra objectes immòbils.
Cops i contactes amb elements mòbils de la màquina.
Atrapaments per objectes o entre objectes.
Atrapaments per bolcada de màquines.
Contactes tèrmics.
Contactes elèctrics.
Explosions.
Incendis.
Atropellaments, cops i xocs amb vehicles o contra vehicles.
Risc de danys a la salut derivats de l'exposició a agents químics: pols.
Risc de danys a la salut derivats de l'exposició a agents físics: sorolls i vibracions.

Mesures Preventives

Cal utilitzar camions dúmper amb marcatge CE prioritàriament o adaptats al RD 1215/1997.
Es recomana que el camió dúmper estigui dotat amb avisador lumínic de tipus rotatori o flaix.
Ha d'estar dotat amb senyal acústic de marxa enrere.
Quan aquesta màquina circuli per l'obra, cal verificar que la persona que la condueix està autoritzada, té la formació i la informació específiques de PRL que fixa el RD 1215/1997, de 18 de juliol, article 5, i se n'ha llegit el manual d'instruccions.
Abans d'iniciar els treballs, s'ha de comprovar que tots els dispositius del camió dúmper responen correctament i estan en perfecte estat: frens, pneumàtics, etc.
Per fer servir el telèfon mòbil durant la conducció, cal disposar d'un sistema de mans lliures.
S'ha d'ajustar el seient i els comandaments a la posició adequada.
Cal assegurar la màxima visibilitat del camió dúmper i netejar-ne els retrovisors, els parabrises i els miralls.
S'ha de verificar que la cabina està neta i no té restes d'oli, greix o fang ni objectes descontrolats en la zona dels comandaments.
El conductor s'ha de netejar el calçat abans d'utilitzar l'escala d'accés a la cabina.
S'ha de pujar i baixar del camió dúmper únicament per l'escala prevista pel fabricant.
Per pujar i baixar per l'escala, cal utilitzar totes dues mans i fer-ho sempre de cara al camió dúmper.
Cal comprovar que tots els rètols d'informació dels riscos estiguin en bon estat i situats en llocs visibles.
S'ha de verificar l'existència d'extintor en el camió dúmper.
Cal verificar que l'alçària màxima del camió dúmper és l'adequada per evitar interferències amb elements viaris, línies elèctriques o similar.
S'han de mantenir nets els accessos, els agafadors i les escales.

Normes d'ús i manteniment

Cal controlar la màquina només des del seient del conductor.
És prohibit transportar persones alienes a l'activitat.
És prohibit el transport de persones alienes a l'activitat.
No es pot pujar ni baixar amb el camió d'obra en moviment.
Durant la conducció, cal utilitzar sempre un sistema de retenció (cabina, cinturó de seguretat o similar).
En treballs en zones de serveis afectats, quan no es disposi d'una bona visibilitat de la ubicació del conducte o el cable, cal requerir la col·laboració d'una persona que senyalitzi.
En reiniciar una activitat després d'haver-se produït pluges importants, cal tenir present que les condicions del terreny poden haver canviat. Així mateix, cal comprovar el funcionament dels frens.

En operacions en zones properes a cables elèctrics, cal verificar la tensió d'aquests cables per tal d'identificar la distància mínima de treball.
Després d'haver aixecat el bolquet, cal abaixar-lo immediatament.
Si la visibilitat en el treball disminueix per circumstàncies meteorològiques o similar per sota dels límits de seguretat, cal aparcar la màquina en un lloc segur i esperar.
No és permès baixar pendents amb el motor aturat o en punt mort.
S'han de realitzar les entrades o les sortides dels vials amb precaució i, si cal, amb l'ajuda d'un senyalista.
Quan les operacions comportin maniobres complexes o perilloses, el maquinista ha d'estar ajudat d'un senyalista expert que el guiï.
Cal mantenir contacte visual permanent amb els equips d'obra que estiguin en moviment i els treballadors del lloc de treball.
Cal respectar la senyalització interna de l'obra.
Cal evitar desplaçaments del camió d'obra en zones a menys de 2 m de la vora de talussos.
Si s'ha de treballar en llocs tancats, cal comprovar que la ventilació és suficient o que s'han extret els gasos.
Durant la càrrega i la descàrrega, el conductor ha d'estar a dins de la cabina.
Cal fer la càrrega i la descàrrega del camió en llocs habilitats.
S'ha de situar la càrrega uniformement repartida per tota la caixa del camió.
No es poden superar els pendents fixats pel manual d'instruccions.
Cal cobrir les càrregues amb una vela, subjectada de manera sòlida i segura.
Abans d'aixecar la caixa basculadora, cal assegurar-se que no hi hagi obstacles aeris i que la plataforma estigui plana i sensiblement horitzontal.
En operacions de manteniment, no s'ha de fer servir roba amb folgances ni joies i cal utilitzar els equips de protecció adequats.
En operacions de manteniment, la màquina ha d'estar estacionada en terreny pla, el fre d'estacionament connectat, la palanca de transmissió en punt neutral, el motor aturat i l'interruptor de la bateria en posició desconnectada.
Cal fer les tasques de reparació de camió amb el motor aturat i la màquina estacionada.
Els residus generats com a conseqüència d'una avaria o de la resolució d'aquesta, cal segregar-los en contenidors.
Cal estacionar el camió d'obra en zones adequades, de terreny pla i ferm, sense riscos de desploms, esllavissades o inundacions (com a mínim, a 2 m de les vores de coronació). Cal posar els frens, treure les claus del contacte i tancar l'interruptor de la bateria, la cabina i el compartiment del motor.

Equips de protecció individual

Casc (només fora de la màquina).
Protectors auditius: taps o auriculars (quan sigui necessari).
Mascareta (quan sigui necessària).
Guants contra agressions mecàniques (en tasques de manteniment).
Calçat de seguretat.
Faixes i cinturons antivibracions.
Roba i accessoris de senyalització (només fora de la màquina).

CAMIÓ FORMIGONERA

Definició

Equip de treball que porta muntada sobre el bastidor una cisterna rotativa, apta per transportar formigó en estat pastós.

Riscos

Caiguda de persones a diferent nivell.
Cops i contactes amb elements mòbils de la màquina.
Projecció de fragments o partícules.
Atrapaments per objectes o entre objectes.
Atrapaments per bolcada de màquines.
Sobreesforços.
Atropellaments, cops i xocs amb vehicles o contra vehicles.
Contactes tèrmics.
Contactes elèctrics.
Explosions.
Incendis.
Atropellaments, cops i xocs amb vehicles o contra vehicles.
Risc de danys a la salut derivats de l'exposició a agents químics: pols.
Risc de danys a la salut derivats de l'exposició a agents físics: sorolls i vibracions.

Mesures Preventives

Cal fer servir camions formigonera amb marcatge CE prioritàriament o adaptats al RD 1215/1997.
Es recomana que el camió formigonera estigui dotat amb avisador lumínic de tipus rotatori o flaix.
Ha d'estar dotat amb senyal acústic de marxa enrere.
Quan aquesta màquina circuli únicament per l'obra, cal verificar que la persona que la condueix està autoritzada, té la formació i la informació específiques de PRL que fixa el RD 1215/1997, de 18 de juliol, article 5, i s'ha llegit el manual d'instruccions de la màquina. Si la màquina circula per una via pública, cal que, a més a més, el conductor tingui el carnet de conduir C.
S'ha de verificar que es manté al dia la ITV (inspecció tècnica de vehicles).

Abans d'iniciar els treballs, cal comprovar que tots els dispositius del camió formigonera responen correctament i estan en perfecte estat: frens, pneumàtics, etc.
Per fer servir el telèfon mòbil durant la conducció, cal disposar d'un sistema de mans lliures.
S'ha d'ajustar el seient i els comandaments a la posició adequada.
Cal assegurar la màxima visibilitat del camió formigonera i netejar-ne els retrovisors, els parabrises i els miralls.
Cal verificar que la cabina està neta i no té restes d'oli, greix o fang ni objectes descontrolats en la zona dels comandaments.
El conductor s'ha de netejar el calçat abans d'utilitzar l'escala d'accés a la cabina.
S'ha de pujar i baixar del camió únicament per l'escala prevista pel fabricant.
Per pujar i baixar per l'escala, cal utilitzar totes dues mans i fer-ho sempre de cara al camió.
L'escala de la cisterna ha de ser antilliscant i ha de disposar de plataforma a la part superior.
Cal comprovar que tots els rètols d'informació dels riscs estiguin en bon estat i situats en llocs visibles.
Cal verificar l'existència d'extintor en el camió.
S'ha de verificar que l'alçària màxima del camió és l'adequada per evitar interferències elements viaris o similars.
No s'ha de carregar la cisterna per sobre la càrrega màxima permesa.
Cal mantenir nets els accessos, els agafadors i les escales.

Normes d'ús i manteniment

Cal controlar la màquina només des del seient del conductor.
És prohibida la presència de treballadors o terceres persones en el radi d'acció de la màquina.
És prohibit el transport de persones alienes a l'activitat.
No es pot pujar ni baixar amb el camió formigonera en moviment.
Durant la conducció, cal utilitzar sempre un sistema de retenció (cabina, cinturó de seguretat o similar).
Fora de l'obra, cal utilitzar el cinturó de seguretat obligatòriament.
En reiniciar una activitat després d'haver-se produït pluges importants, cal tenir present que les condicions del terreny poden haver canviat. Així mateix, cal comprovar el funcionament dels frens.
En operacions en zones properes a cables elèctrics, cal verificar la tensió d'aquests cables per tal d'identificar la distància mínima de treball.
Si la visibilitat en el treball disminueix per circumstàncies meteorològiques o similar per sota dels límits de seguretat, cal aparcar la màquina en un lloc segur i esperar.
No és permès baixar pendents amb el motor aturat o en punt mort.
S'han de realitzar les entrades o les sortides dels vials amb precaució i, si cal, amb l'ajuda d'un senyalista.
Quan les operacions comportin maniobres complexes o perilloses, el maquinista ha d'estar ajudat d'un senyalista expert que el guiï.
Cal mantenir contacte visual permanent amb els equips d'obra que estiguin en moviment i els treballadors del lloc de treball.
Cal respectar la senyalització interna de l'obra.
S'han d'evitar desplaçaments del camió formigonera en zones a menys de 2 m de la vora de talussos.
Si s'ha de treballar en llocs tancats, cal comprovar que la ventilació és suficient o que s'han extret els gasos.
La velocitat de descàrrega del formigó s'ha d'ajustar adequadament a les condicions de treball.
La neteja de les cisternes i les canaleres cal realitzar-la a les zones habilitades per aquesta finalitat.
En cas que estigui a prop de la zona de línies elèctriques, cal ubicar un pòrtic de limitació d'altura.
Per a l'accés a la cisterna, s'ha de fer servir l'escala definida per a aquesta utilitat.
El camió formigonera ha de circular a l'interior de l'obra per un circuit definit i a una velocitat adequada a l'entorn.
No es poden superar els pendents fixats pel manual d'instruccions.
En operacions de manteniment, no s'ha de fer servir roba amb folgances ni joies i cal utilitzar els equips de protecció adequats.
En operacions de manteniment, la màquina ha d'estar estacionada en terreny pla, el fre d'estacionament connectat, la palanca de transmissió en punt neutral, el motor aturat i l'interruptor de la bateria en posició desconnectada.
Cal efectuar les tasques de reparació del camió formigonera amb el motor aturat i la màquina estacionada.
Els residus generats com a conseqüència d'una avaria o de la resolució d'aquesta, cal segregar-los en contenidors.
Cal estacionar el camió en zones adequades, de terreny pla i ferm, sense riscos de desploms, esllavissaments o inundacions (com a mínim, a 2 m de les vores de coronació). Cal posar els frens, treure les claus del contacte i tancar l'interruptor de la bateria, la cabina i el compartiment del motor.

Equips de protecció individual

Casc (només fora de la màquina).
Protectors auditius: taps o auriculars (quan sigui necessari).
Guants contra agressions mecàniques (en tasques de manteniment).
Calçat de seguretat.
Faixes i cinturons antivibracions.
Roba i accessoris de senyalització (només fora de la màquina).

CAMIÓ GRUA

Definició

Equip de treball format per un vehicle portant, sobre rodes o sobre erugues, dotat amb sistemes de propulsió i direcció propis, sobre el xassís del qual s'acobla un aparell d'elevació tipus ploma.

Riscos

Caiguda de persones a diferent nivell.
Caiguda de persones al mateix nivell.
Caiguda d'objectes per manipulació.
Caiguda d'objectes despresos.
Cops contra objectes immòbils.
Cops i contactes amb elements mòbils de la màquina.
Atrapaments per objectes o entre objectes.
Atrapaments per bolcada de la màquina.
Contactes tèrmics.
Contactes elèctrics.
Incendis.
Atropellaments, cops i xocs amb vehicles o contra vehicles.
Risc de danys a la salut derivats de l'exposició a agents físics: sorolls i vibracions.
Altres: caiguda de llamps a la grua.

Mesures Preventives

Cal emprar camions grua amb marcatge CE prioritàriament o adaptats al RD 1215/1997.
Es recomana que el camió grua estigui dotat amb avisador lumínic de tipus rotatori o flaix.
Ha d'estar dotat amb senyal acústic de marxa enrere.
Quan aquesta màquina circuli únicament per l'obra, cal verificar que la persona que la condueix està autoritzada, té la formació i la informació específiques de PRL que fixa el RD 1215/1997, de 18 de juliol, article 5, i s'ha llegit el manual d'instruccions de la màquina. Si la màquina circula per una via pública, cal que, a més a més, el conductor tingui el carnet de conduir C.
S'ha de verificar que es manté al dia la ITV (inspecció tècnica de vehicles).
S'ha de garantir en qualsevol moment la comunicació entre el conductor i l'encarregat.
Abans d'iniciar els treballs, cal comprovar que tots els dispositius del camió responen correctament i estan en perfecte estat: frens, fars, intermitents, pneumàtics, etc.
Per fer servir el telèfon mòbil durant la conducció, cal disposar d'un sistema de mans lliures. En vehicles amb sistemes electrònics sensibles, no és permès utilitzar-los.
Cal ajustar el seient i els comandaments a la posició adequada.
Cal assegurar la màxima visibilitat del camió grua i netejar-ne els retrovisors, els parabrises i els miralls.
S'ha de verificar que la cabina està neta i no té restes d'oli, greix o fang ni objectes descontrolats en la zona dels comandaments.
El conductor s'ha de netejar el calçat abans d'utilitzar l'escala d'accés a la cabina.
S'ha de pujar i baixar del camió només per l'escala prevista pel fabricant.
Per pujar i baixar per l'escala, cal utilitzar totes dues mans i fer-ho sempre de cara al camió grua.
Cal comprovar que tots els rètols d'informació dels riscos estiguin en bon estat i situats en llocs visibles.
S'ha de verificar l'existència d'extintor en el camió.
Cal verificar que l'alçària màxima del camió és l'adequada per evitar interferències amb elements viaris, línies elèctriques o similar.
El camió grua s'ha d'instal·lar en terreny compacte.
Cal situar el camió grua en zona de seguretat respecte al vent i suspendre l'activitat quan aquest vent superi els valors recomanats pel fabricant.
És prohibida la utilització de la grua com a element de transport de persones.
És prohibida la utilització de la grua per accedir a les diferents plantes.
Cal mantenir nets els accessos, els agafadors i les escales.

Normes d'ús i manteniment

L'operador de la grua s'ha de col·locar en un punt de bona visibilitat. Però que no comporti riscos per a la seva integritat física.
És prohibida la presència de treballadors o terceres persones en el radi d'acció de la màquina.
És prohibit el transport de persones alienes a l'activitat.
No es pot pujar ni baixar amb el camió grua en moviment.
Durant la conducció, cal utilitzar sempre un sistema de retenció (cabina, cinturó de seguretat o similar).
Fora de l'obra, cal utilitzar el cinturó de seguretat obligatòriament.
En treballs en zones de serveis afectats, quan no es disposi d'una bona visibilitat de la ubicació del conducte o cable, cal requerir la col·laboració d'un senyalista.
En reiniciar una activitat després d'haver-se produït pluges importants, cal tenir present que les condicions del terreny poden haver canviat. Així mateix, cal comprovar el funcionament dels frens.
En operacions en zones properes a cables elèctrics, cal verificar la tensió d'aquests cables per tal d'identificar la distància mínima de treball.
Si la visibilitat en el treball disminueix per circumstàncies meteorològiques o similar per sota dels límits de seguretat, cal aparcar la màquina en un lloc segur i esperar.
No és permès baixar pendents amb el motor aturat o en punt mort.
Cal fer les entrades o les sortides dels vials amb precaució i, si s'escau, amb l'ajuda d'un senyalista.
Quan les operacions comportin maniobres complexes o perilloses, el maquinista ha de disposar d'un senyalista expert que el guiï.

S'ha de mantenir contacte visual permanent amb els equips d'obra que estiguin en moviment i els treballadors del lloc de treball.
Cal respectar la senyalització interna de l'obra.
Cal evitar desplaçaments del camió en zones a menys de 2 m de la vora de talussos.
Si s'ha de treballar en llocs tancats, cal comprovar que la ventilació és suficient o que s'han extret els gasos.
Abans d'iniciar les maniobres de càrrega, cal instal·lar falques immobilitzadores en les quatre rodes i en els gats estabilitzadors.
Cal verificar en tot moment que el camió grua es troba en equilibri estable, és a dir, que el conjunt de forces que hi actuen tenen un centre de gravetat que queda dins de la base de recolzament de la grua.
Cal assegurar-se que el ganxo de la grua disposa de pestell de seguretat i que les eslingues estan ben col·locades.
S'ha de revisar el bon estat dels elements de seguretat: limitadors de recorregut i d'esforç.
Cal revisar cables, cadenes i aparells d'elevació periòdicament.
Cal respectar les limitacions de càrrega indicades pel fabricant.
En cap cas un operari pot pujar a la càrrega.
No es pot abandonar el lloc de treball amb la grua amb càrregues suspeses.
És prohibit arrossegar la càrrega.
En operacions de manteniment, no es pot utilitzar roba amb folgances ni joies i ni fer servir els equips de protecció adequats.
En operacions de manteniment, la màquina ha d'estar estacionada en terreny pla, el fre d'estacionament connectat, la palanca de transmissió en punt neutral, el motor aturat i l'interruptor de la bateria en posició desconnectada.
Cal efectuar les tasques de reparació del camió amb el motor aturat i la màquina estacionada.
Els residus generats com a conseqüència d'una avaria o de la resolució d'aquesta, cal segregar-los en contenidors.
Al estacionar el camió en zones adequades, de terreny pla i ferm, sense riscos de desploms, esllavissaments o inundacions (com a mínim, a 2 m de les vores de coronació). Cal posar els frens, treure les claus del contacte i tancar l'interruptor de la bateria, la cabina i el compartiment del motor.

Equips de protecció individual

Casc (només fora de la màquina).
Protectors auditius: taps o auriculars (quan sigui necessari).
Guants contra agressions mecàniques (en tasques de manteniment).
Calçat de seguretat.
Faixes i cinturons antivibracions.
Roba i accessoris de senyalització (només fora de la màquina).

CARRERTÓ ELEVADOR AUTOMOTOR (TORO)

Definició

Equip de treball que s'utilitza per a la manipulació de càrregues en zones amb superfícies planes, preferentment magatzems.

Riscos

Caiguda de persones a diferent nivell.
Caiguda d'objectes per manipulació.
Caiguda d'objectes despresos.
Cops contra objectes immòbils.
Cops i contactes amb elements mòbils de la màquina.
Atrapaments per objectes o entre objectes.
Atrapaments per bolcada de màquines.
Contactes tèrmics.
Contactes elèctrics.
Explosions.
Incendis.
Atropellaments, cops i xocs amb vehicles o contra vehicles.
Risc de danys a la salut derivats de l'exposició a agents físics: sorolls i vibracions.

Mesures Preventives

Cal fer servir carretons elevadors amb marcatge CE prioritàriament o adaptats al RD 1215/1997.
Es recomana que el carretó elevador automotor estigui dotat amb avisador lumínic de tipus rotatori o flaix.
Ha d'estar dotat amb senyal acústic de marxa enrere.
Quan aquesta màquina circuli únicament per l'obra, cal verificar que la persona que la condueix està autoritzada, té la formació i la informació específiques de PRL que fixa el RD 1215/1997, de 18 de juliol, article 5, i s'ha llegit el manual d'instruccions de la màquina. Si la màquina circula per una via pública, a més a més, cal que el conductor tingui el carnet de conduir B.
S'ha de verificar que la persona que condueix el carretó elevador automotor està autoritzada.
Abans d'iniciar els treballs, s'ha de comprovar que tots els dispositius del carretó elevador automotor responen correctament i estan en perfecte estat: frens, pneumàtics, etc.
Per fer servir el telèfon mòbil durant la conducció, cal disposar d'un sistema de mans lliures.
Cal ajustar el seient i els comandaments a la posició adequada.

Cal assegurar la màxima visibilitat del carretó elevador automotor i netejar-ne els retrovisors, els parabrises i els miralls.
Cal verificar que la cabina està neta i no té restes d'oli, greix o fang ni objectes descontrolats en la zona dels comandaments.
El conductor s'ha de netejar el calçat abans de pujar a la màquina.
S'ha de pujar i baixar del carretó elevador automotor només per l'accés previst pel fabricant.
Cal comprovar que tots els rètols d'informació dels riscos estiguin en bon estat i situats en llocs visibles.
S'ha de verificar l'existència d'extintor al carretó elevador automotor.
Cal verificar que l'alçària màxima del carretó elevador automotor és l'adequada per evitar interferències amb elements viaris, línies elèctriques o similar.
Cal mantenir nets els accessos, els agafadors i les escales.

Normes d'ús i manteniment

Cal controlar la màquina només des del seient del conductor.
És prohibit la presència de treballadors o terceres persones en el radi d'acció de la màquina.
És prohibit transportar persones alienes a l'activitat.
No es pot pujar ni baixar amb el camió plataforma en moviment.
Durant la conducció, cal utilitzar sempre un sistema de retenció (cabina, cinturó de seguretat o similar).
No és permès baixar pendents amb el motor aturat o en punt mort.
S'han de realitzar les entrades o les sortides dels vials amb precaució i, si cal, amb l'ajuda d'un senyalista.
Quan les operacions comportin maniobres complexes o perilloses, el maquinista ha d'estar ajudat d'un senyalista expert que el guiï.
Cal mantenir contacte visual permanent amb els equips d'obra que estiguin en moviment i els treballadors del lloc de treball.
Cal respectar la senyalització interna de l'obra.
Si s'ha de treballar en llocs tancats, cal comprovar que la ventilació és suficient o que els gasos s'han extret.
Quan es realitzin transports amb càrregues que superin l'alçària del respatller de càrrega, cal lligar-les.
Cal centrar el pes de la càrrega entre les forquilles.
En el transport dels materials, s'ha de considerar la direcció del vent.
En el transport de càrregues amb palets, cal fixar els materials en feixos o similar.
Cal assegurar una il·luminació correcta de la zona de treball.
S'han de mantenir les àrees de treball lliures d'obstacles i els terres nets (sense olis, greixos, etc.).
Cal limitar la velocitat a les condicions del local i respectar la senyalització de les vies de circulació.
S'ha d'evitar l'accés de vehicles i vianants per la mateixa porta d'accés a tallers, magatzems, etc.
No es pot aparcar el carretó elevador automotor en interseccions o zones de pas.
És prohibida la utilització del carretó elevador automotor per aixecar persones.
S'han de manipular únicament càrregues que estiguin dins de la capacitat màxima del carretó elevador automotor. En cap cas, no es poden afegir contrapesos.
Cal apropar-se a la càrrega a una velocitat moderada.
La velocitat màxima del carretó elevador automotor és de 10 km/h en espais interiors i de 20 km/h en espais exteriors.
La càrrega s'ha de col·locar tan a prop com sigui possible del pal del carretó elevador automotor.
S'ha de fer el transport amb la càrrega a la zona baixa del transpalet, a uns 15 cm del terra.
Amb el carretó elevador automotor carregat, cal circular sempre de cara al pendent, tant en pendents ascendents com descendents.
S'ha d'evitar fer girs en zones amb pendents.
Quan se circuli darrere d'un altre vehicle, cal que es mantingui una separació aproximadament igual a tres vegades la longitud del carretó elevador automotor.
Si la càrrega treu visibilitat, cal circular marxa enrere.
És prohibit desplaçar-se amb el pal inclinat cap endavant, o amb la càrrega en la posició elevada.
És prohibit inclinar el pal amb la càrrega en la posició elevada.
És prohibit deixar el carretó elevador automotor amb la càrrega en la posició elevada.
Un cop finalitzat el treball, cal deixar la forquilla en contacte amb el terra.
És prohibit aparcar en zones amb pendents.
En llocs tancats només es poden utilitzar carretons elèctrics.
Cal evitar deixar el carretó elevador automotor estacionat en pendents.
En operacions de manteniment no s'ha d'utilitzar roba amb folgances ni joies i cal fer servir els equips de protecció adequats.
En operacions de manteniment, la màquina ha d'estar estacionada en terreny pla, el fre d'estacionament connectat, la palanca de transmissió en punt neutral, el motor aturat i l'interruptor de la bateria en posició desconnectada.
En operacions de canvi de forquilles, no s'ha de controlar l'alineació dels coixinets i les juntures amb la mà, sinó assegurar la seva posició amb cinta adhesiva.
Cal fer les tasques de reparació del carretó elevador automotor amb el motor aturat i la màquina estacionada.
Els residus generats com a conseqüència d'una avaria o de la resolució d'aquesta, cal segregar-los en contenidors.
En operacions de transport, s'ha de comprovar si la longitud, la tara i el sistema de bloqueig i subjecció són els adequats. Així mateix, cal assegurar-se que les rampes d'accés poden suportar el pes del carretó elevador automotor i, una vegada situada, cal retirar la clau del contacte.

S'ha d'estacionar el carretó elevador automotor en zones adequades, de terreny pla i ferm, sense riscos de desploms, esllavissaments o inundacions (com a mínim, a 2 m de les vores de coronació). Cal posar els frens, treure les claus del contacte i tancar l'interruptor de la bateria, la cabina i el compartiment del motor.

Equips de protecció individual

Casc (només fora de la màquina i sempre que la cabina no estigui coberta).
Protectors auditius: taps o auriculars (quan sigui necessari).
Guants contra agressions mecàniques (en tasques de manteniment).
Calçat de seguretat.
Faixes i cinturons antivibracions.
Roba i accessoris de senyalització (només fora de la màquina).

CISTERNA DE REG

Definició

Equip de treball constituït normalment per un tractor que remolca una cisterna que transporta fluid, el qual és escampat en forma de ventall.

Riscos

Caiguda de persones a diferent nivell.
Cops contra objectes immòbils.
Cops i contactes amb elements mòbils de la màquina.
Atrapaments per objectes o entre objectes.
Atrapaments per bolcada de màquines.
Contactes tèrmics.
Contactes elèctrics.
Explosions.
Incendis.
Atropellaments, cops i xocs amb vehicles o contra vehicles.
Risc de danys a la salut derivats de l'exposició a agents físics: sorolls i vibracions.

Mesures Preventives

Normes generals

Cal utilitzar cisternes de reg amb marcatge CE prioritàriament o adaptades al RD 1215/1997.
Es recomana que la cisterna de reg estigui dotada amb avisador lumínic de tipus rotatori o flaix.
Ha d'estar dotada amb senyal acústic de marxa enrere.
Quan aquesta màquina circuli únicament per l'obra, cal verificar que la persona que la condueix està autoritzada, té la formació i la informació específiques de PRL que fixa el RD 1215/1997, de 18 de juliol, article 5, i se n'ha llegit el manual d'instruccions. Si la màquina circula per una via pública, cal que, a més a més, el conductor tingui el carnet de conduir C.
S'ha de verificar que es manté al dia la ITV (inspecció tècnica de vehicles).
Abans d'iniciar els treballs, cal comprovar que tots els dispositius de la cisterna de reg responen correctament i estan en perfecte estat: frens, fars, intermitents, pneumàtics, etc.
Per fer servir el telèfon mòbil durant la conducció, cal disposar d'un sistema de mans lliures.
Cal ajustar el seient i els comandaments a la posició adequada.
Cal assegurar la màxima visibilitat de la cisterna de reg i netejar-ne els retrovisors, els parabrises i els miralls.
S'ha de verificar que la cabina està neta i no té restes d'oli, greix o fang ni objectes descontrolats en la zona dels comandaments.
El conductor s'ha de netejar el calçat abans d'utilitzar l'escala d'accés a la cisterna de reg.
S'ha de pujar i baixar de la cisterna de reg només per l'escala prevista pel fabricant.
Per pujar i baixar per l'escala, cal utilitzar totes dues mans i fer-ho sempre de cara a la cisterna de reg.
S'ha de comprovar que tots els rètols d'informació dels riscos estiguin en bon estat i situats en llocs visibles.
Cal verificar l'existència d'extintor a la cisterna.
Cal verificar que l'alçària màxima de la cisterna és l'adequada per evitar interferències amb elements viaris o similars.
Cal mantenir nets els accessos, els agafadors i les escales.

Normes d'ús i manteniment

Cal controlar la màquina només des del seient del conductor.
És prohibit la presència de treballadors o terceres persones en el radi d'acció de la màquina.
És prohibit transportar persones alienes a l'activitat.
No es pot pujar ni baixar amb el camió plataforma en moviment.
Durant la conducció, cal utilitzar sempre un sistema de retenció (cabina, cinturó de seguretat o similar).
Fora de l'obra, cal utilitzar el cinturó de seguretat obligatòriament.
En operacions en zones properes a cables elèctrics, cal verificar la tensió d'aquests cables per tal d'identificar la distància mínima de treball.
Si la visibilitat en el treball disminueix per circumstàncies meteorològiques o similar per sota dels límits de seguretat, cal aparcar la màquina en un lloc segur i esperar.
No és permès baixar pendents amb el motor aturat o en punt mort.
S'han de realitzar les entrades o les sortides dels vials amb precaució i, si cal, amb l'ajuda d'un senyalista.

Quan les operacions comportin maniobres complexes o perilloses, el maquinista ha de disposar d'un senyalista expert que el guiï.
S'ha de mantenir contacte visual permanent amb els equips d'obra que estiguin en moviment i els treballadors del lloc de treball.
Cal respectar la senyalització interna de l'obra.
S'han d'evitar desplaçaments de la cisterna en zones a menys de 2 m de la vora de talussos.
Cal conduir a velocitats baixes per l'obra i evitar afectar les màquines, les persones i els vehicles de l'obra amb l'aigua de reg.
S'ha de mantenir en bon estat de manteniment la bomba, la mànega i els altres elements de càrrega de l'aigua.
Quan l'operació de càrrega d'aigua té lloc en zones properes a la circulació de vehicles o màquines, cal senyalitzar-la. La presa de força del tractor ha d'anar protegida.
En operacions de manteniment, no s'ha d'utilitzar roba amb folgances ni joies i cal fer servir els equips de protecció adequats.
En operacions de manteniment, la màquina ha d'estar estacionada en terreny pla i el fre d'estacionament connectat.
Cal efectuar les tasques de reparació de la cisterna amb el motor aturat i la màquina estacionada.
Els residus generats com a conseqüència d'una avaria o de la resolució d'aquesta, cal segregar-los en contenidors.
S'ha d'estacionar la cisterna en zones adequades, de terreny pla i ferm, sense riscos de desploms, esllavissades o inundacions (com a mínim, a 2 m de les vores de coronació).

Equips de protecció individual

Casc (només fora de la màquina).
Protectors auditius: taps o auriculars (quan sigui necessari).
Guants contra agressions mecàniques (en tasques de manteniment).
Calçat de seguretat.
Faixes i cinturons antivibracions.
Roba i accessoris de senyalització (només fora de la màquina).

COMPACTADORA AMB TÀMDEM VIBRATORI

Definició

Equip de treball que s'utilitza per compactar subbases o bé mescles bituminoses en calent després d'haver-les estès, mitjançant un corró vibratori.

Riscos

Caiguda de persones a diferent nivell.
Cops o contactes amb elements mòbils de la màquina.
Atrapaments per bolcada de màquines.
Contactes tèrmics.
Contactes elèctrics.
Explosions.
Incendis.
Atropellaments, cops i xocs amb vehicles o contra vehicles.
Risc de danys a la salut derivats de l'exposició a agents físics: sorolls i vibracions.

Mesures Preventives

Cal utilitzar compactadores amb marcatge CE prioritàriament o adaptades al RD 1215/1997.
Es recomana que la compactadora estigui dotada amb avisador lumínic de tipus rotatori o flaix.
Ha d'estar dotada amb senyal acústic de marxa enrere.
Quan aquesta màquina circuli per l'obra, cal verificar que la persona que la condueix està autoritzada, té la formació i la informació específiques de PRL que fixa el RD 1215/1997, de 18 de juliol, article 5, i se n'ha llegit el manual d'instruccions.
S'ha de garantir en qualsevol moment la comunicació entre el conductor i l'encarregat.
Abans d'iniciar els treballs, cal comprovar que tots els dispositius de la compactadora responen correctament i estan en perfecte estat: frens, fars, intermitents, etc.
Per fer servir el telèfon mòbil durant la conducció, cal disposar d'un sistema de mans lliures.
Cal ajustar el seient i els comandaments a la posició adequada.
Cal girar el seient depenent del sentit de la marxa quan la compactadora ho permeti.
Cal assegurar la màxima visibilitat de la compactadora i netejar-ne els retrovisors, els parabrises i els miralls.
S'ha de verificar que la cabina està neta i no té restes d'oli, greix o fang ni objectes descontrolats en la zona dels comandaments.
El conductor s'ha de netejar el calçat abans d'utilitzar l'escala d'accés a la cabina.
S'ha de pujar i baixar de la compactadora únicament per l'escala prevista pel fabricant.
Per pujar i baixar per l'escala, cal fer servir totes dues mans i fer-ho sempre de cara a la compactadora.
Cal comprovar que tots els rètols d'informació dels riscos estan en bon estat i situats en llocs visibles.
S'ha de verificar l'existència d'extintor en la compactadora.
Cal verificar que l'alçària màxima de la compactadora és l'adequada per evitar interferències amb elements viaris o similars.
Cal mantenir nets els accessos, els agafadors i les escales.

Normes d'ús i manteniment

Cal controlar la màquina només des del seient del conductor.

És prohibida la presència de treballadors o terceres persones en el radi d'acció de la màquina.

És prohibit el transport de persones.

No es pot pujar ni baixar amb la compactadora en moviment.

Durant la conducció, cal utilitzar sempre un sistema de retenció (cabina, cinturó de seguretat o similar).

Si s'ha de treballar en llocs tancats, cal comprovar que la ventilació és suficient o que s'han extret els gasos.

Si la visibilitat en el treball disminueix per circumstàncies meteorològiques o similar per sota dels límits de seguretat, cal aparcar la màquina en un lloc segur i esperar.

No és permès baixar pendents amb el motor aturat o en punt mort.

Quan les operacions comportin maniobres complexes o perilloses, el maquinista ha de disposar d'un senyalista expert que el guiï.

S'ha de mantenir contacte visual permanent amb els equips d'obra que estiguin en moviment i els treballadors del lloc de treball.

En treballs en pendents cal treballar en sentit longitudinal, mai transversal.

No s'ha d'emprar el fre d'estacionament com a fre de servei.

En pendents, cal fer servir la marxa més curta.

En operacions de manteniment, no s'ha de fer servir roba amb folgances ni joies i cal utilitzar els equips de protecció adequats.

En operacions de manteniment, la màquina ha d'estar estacionada en terreny pla, el fre d'estacionament connectat, la palanca de transmissió en punt neutral, el motor aturat, l'interruptor de la bateria en posició desconnectada i la màquina bloquejada.

Cal efectuar les tasques de reparació de la compactadora amb el motor aturat i la màquina estacionada. Els residus generats com a conseqüència d'una avaria o de la resolució d'aquesta, cal segregar-los en contenidors.

En operacions de transport, s'ha de comprovar si la longitud, la tara i el sistema de bloqueig i subjecció són els adequats. Així mateix, cal assegurar-se que les rampes d'accés poden suportar el pes de la compactadora i, una vegada situada, cal retirar la clau del contacte.

S'ha d'estacionar la compactadora en zones adequades, de terreny pla i ferm, sense riscos de desploms, esllavissaments o inundacions (com a mínim, a 2 m de les vores de coronació). Cal posar els frens, treure les claus del contacte i tancar l'interruptor de la bateria, la cabina i el compartiment del motor.

Equips de protecció individual

Casc (només fora de la màquina).

Protectors auditius: taps o auriculars (quan sigui necessari).

Guants contra agressions mecàniques (en tasques de manteniment).

Calçat de seguretat.

Faixes i cinturons antivibracions.

Roba de treball.

Roba i accessoris de senyalització (només fora de la màquina).

DUMPER

Definició

Equip de treball destinat al transport de materials lleugers i dotat amb una caixa, tremuja o bolquet basculant per descarregar-los.

Riscos

Caiguda de persones a diferent nivell.

Cops contra objectes immòbils.

Cops i contactes amb elements mòbils de la màquina.

Atrapaments per objectes o entre objectes.

Atrapaments per bolcada de màquines.

Contactes tèrmics.

Contactes elèctrics.

Explosions.

Incendis.

Atropellaments, cops i xocs amb vehicles o contra vehicles.

Risc de danys a la salut derivats de l'exposició a agents químics: pols.

Risc de danys a la salut derivats de l'exposició a agents físics: sorolls i vibracions.

Mesures Preventives

Cal utilitzar dúmpers amb marcatge CE prioritàriament o adaptats al RD 1215/1997.

Es recomana que el dúmper estigui dotat amb avisador lumínic de tipus rotatori o flaix.

Ha d'estar dotat amb senyal acústic de marxa enrere.

Quan aquesta màquina circuli únicament per l'obra, cal verificar que la persona que la condueix està autoritzada, té la formació i la informació específiques de PRL que fixa el RD 1215/1997, de 18 de juliol, article 5, i s'ha llegit el manual d'instruccions de la màquina. Si la màquina circula per una via pública, a més a més, cal que el conductor tingui el carnet de conduir B.

Abans d'iniciar els treballs, cal comprovar que tots els dispositius del dúmper responen correctament i estan en perfecte estat: frens, pneumàtics, etc.
Per utilitzar el telèfon mòbil durant la conducció, cal disposar d'un sistema de mans lliures.
Cal ajustar el seient i els comandaments a la posició adequada.
Cal assegurar la màxima visibilitat del dúmper i netejar-ne els retrovisors i els miralls.
S'ha de verificar que la zona de conducció està neta i no té restes d'oli, greix o fang ni objectes descontrolats en la zona dels comandaments.
El conductor s'ha de netejar el calçat abans d'utilitzar l'escala d'accés a la cabina.
S'ha de pujar i baixar del dúmper únicament per l'accés previst pel fabricant.
Cal comprovar que tots els rètols d'informació dels riscos estan en bon estat i situats en llocs visibles.
Cal verificar l'existència d'extintor al dúmper.
S'ha de verificar que l'alçària màxima del dúmper és l'adequada per evitar interferències amb elements viaris, línies elèctriques o similar.
Cal disposar de pòrtic de seguretat antiblocatge.
Cal mantenir nets els accessos, els agafadors i les escales.

<u>Normes d'ús i manteniment</u>
Cal controlar la màquina només des del seient del conductor.
És prohibida la presència de treballadors o terceres persones en el radi d'acció de la màquina.
És prohibit el transport de persones alienes a l'activitat.
És prohibit transportar persones al bolquet.
No es pot pujar ni baixar amb el dúmper en moviment.
Durant la conducció, cal utilitzar sempre un sistema de retenció (cabina, cinturó de seguretat o similar).
En treballs en zones de serveis afectats, quan no es disposi d'una bona visibilitat de la ubicació del conducte o el cable, cal requerir la col·laboració d'un senyalista.
En reiniciar una activitat després d'haver-se produït pluges importants, cal tenir present que les condicions del terreny poden haver canviat. Així mateix, cal comprovar el funcionament dels frens.
En operacions en zones properes a cables elèctrics, cal verificar la tensió d'aquests cables per tal d'identificar la distància mínima de treball.
Si la visibilitat en el treball disminueix per circumstàncies meteorològiques o similar per sota dels límits de seguretat, cal aparcar la màquina en un lloc segur i esperar.
No és permès baixar pendents amb el motor aturat o en punt mort.
Cal fer les entrades o les sortides del solar amb precaució i, si s'escau, amb l'ajuda d'un senyalista.
S'ha de mantenir contacte visual permanent amb els equips d'obra que estiguin en moviment i els treballadors del lloc de treball.
Cal respectar la senyalització interna de l'obra.
S'han d'evitar desplaçaments del dúmper en zones a menys de 2 m de la vora de talussos.
Si s'ha de treballar en llocs tancats, cal comprovar que la ventilació és suficient o que els gasos s'han extret.
No s'ha de fer servir el bolquet com a bastida o plataforma de treball.
Cal treballar, sempre que sigui possible, amb vent posterior, per tal que la pols no impedeixi la visibilitat de l'operari.
S'ha d'evitar circular en zones de pendent superiors als recomanats pel fabricant.
Cal treballar a una velocitat adequada i sense fer girs pronunciats quan es treballi en pendents.
No s'han d'utilitzar bolquets ni accessoris més grans dels que permet el fabricant.
La terra extreta de les excavacions cal apilar-la com a mínim a 2 m de la vora del talús, i sempre depenent de les característiques del terreny.
Si la zona de treball té massa pols, cal regar per millorar la visibilitat.
Amb el vehicle carregat, cal baixar els pendents d'esquenes a la marxa, a poca velocitat i evitant frenades brusques.
En pendents on circulin aquestes màquines és recomanable que hi hagi una distància lliure de 70 cm per costat.
Es recomana establir unes vies de circulació còmodes i lliures d'obstacles i senyalitzar les zones de perill.
En operacions d'abocament de material, al costat d'una rasa o talús s'ha de col·locar un topall.
Cal comprovar l'estabilitat de la càrrega i observar la disposició correcta.
La càrrega no ha de dificultar mai la visibilitat del conductor.
No es pot circular amb la tremuja aixecada.
Cal evitar transportar càrregues amb una amplada superior a l'amplada de la màquina. Si s'ha de fer, cal senyalitzar-ne els extrems i circular amb la màxima precaució.
Quan la càrrega del dúmper es realitza amb pales, grues o similar, el conductor ha d'abandonar el lloc de conducció.
En operacions de manteniment, no s'ha d'utilitzar roba amb folgances ni joies i cal fer servir els equips de protecció adequats.
En operacions de manteniment, la màquina ha d'estar estacionada en terreny pla, el fre d'estacionament connectat, la palanca de transmissió en punt neutral, el motor aturat i l'interruptor de la bateria en posició desconnectada.
Cal efectuar les tasques de reparació del dúmper amb el motor aturat i la màquina estacionada.
Els residus generats com a conseqüència d'una avaria o de la resolució d'aquesta, cal segregar-los en contenidors.
En operacions de transport, s'ha de comprovar si la longitud, la tara i el sistema de bloqueig i subjecció són els adequats. Així mateix, cal assegurar-se que les rampes d'accés poden suportar el pes del dúmper i, una vegada situada, cal retirar la clau del contacte.

S'ha d'estacionar el dúmper en zones adequades, de terreny pla i ferm, sense riscos de desploms, esllavissaments o inundacions (com a mínim, a 2 m de les vores de coronació). Cal posar els frens, treure les claus del contacte, tancar l'interruptor de la bateria i el compartiment del motor i, si hi ha pendent, falcar la màquina.

Equips de protecció individual

Casc (només fora de la màquina i sempre que la cabina no estigui coberta).

Protectors auditius: taps o auriculars (quan sigui necessari).

Mascareta (quan sigui necessària).

EXCAVADORA DE RODES

Definició

Equip de treball emprat en l'excavació de terrenys quan s'han de remoure grans quantitats de terres. Es caracteritza per disposar d'una superestructura capaç d'efectuar una rotació de 360º.

Riscos

Caiguda de persones a diferent nivell.

Cops o contactes amb elements mòbils de la màquina.

Atrapaments per bolcada de màquines.

Contactes tèrmics.

Contactes elèctrics.

Incendis.

Atropellaments, cops i xocs amb vehicles o contra vehicles.

Risc de danys a la salut derivats de l'exposició a agents químics: pols.

Risc de danys a la salut derivats de l'exposició a agents físics: sorolls i vibracions.

Mesures Preventives

Cal emprar excavadores amb marcatge CE prioritàriament o adaptades al RD 1215/1997.

Es recomana que l'excavadora estigui dotada amb avisador lumínic de tipus rotatori o flaix.

Ha d'estar dotada amb senyal acústic de marxa enrere.

Quan aquesta màquina circuli únicament per l'obra, cal verificar que la persona que la condueix està autoritzada, té la formació i la informació específiques de PRL que fixa el RD 1215/1997, de 18 de juliol, article 5, i s'ha llegit el manual d'instruccions de la màquina. Si la màquina circula per una via pública, a més a més, cal que el conductor tingui el carnet de conduir B.

S'ha de verificar que es manté al dia la ITV (inspecció tècnica de vehicles).

Abans d'iniciar els treballs, s'ha de comprovar que tots els dispositius de l'excavadora responen correctament i estan en perfecte estat: frens, pneumàtics, etc.

Per fer servir el telèfon mòbil durant la conducció, cal disposar d'un sistema de mans lliures.

Cal ajustar el seient i els comandaments a la posició adequada.

Cal assegurar la màxima visibilitat de l'excavadora i netejar-ne els retrovisors, els parabrises i els miralls.

S'ha de verificar que la cabina està neta i no té restes d'oli, greix o fang ni objectes descontrolats en la zona dels comandaments.

El conductor s'ha de netejar el calçat abans d'utilitzar l'escala d'accés a la cabina.

S'ha de pujar i baixar de l'excavadora només per l'escala prevista pel fabricant.

Per pujar i baixar per l'escala, cal utilitzar totes dues mans i fer-ho sempre de cara a l'excavadora.

Cal comprovar que tots els rètols d'informació dels riscos estan en bon estat i situats en llocs visibles.

S'ha de verificar l'existència d'extintor en l'excavadora.

Cal verificar que l'alçària màxima de l'excavadora és l'adequada per evitar interferències amb elements viaris, línies elèctriques o similars.

Cal mantenir nets els accessos, els agafadors i les escales.

Normes d'ús i manteniment

Cal controlar la màquina només des del seient del conductor.

És prohibida la presència de treballadors o terceres persones en el radi d'acció de la màquina.

És prohibit el transport de persones alienes a l'activitat.

És prohibit transportar persones a la cullera.

No es pot pujar ni baixar amb l'excavadora en moviment.

Durant la conducció, cal utilitzar sempre un sistema de retenció (cabina, cinturó de seguretat o similar).

Fora de l'obra, cal utilitzar el cinturó de seguretat obligatòriament.

En treballs en zones de serveis afectats, quan no es disposi d'una bona visibilitat de la ubicació del conducte o el cable, cal requerir la col·laboració d'un senyalista.

En reiniciar una activitat després d'haver-se produït pluges importants, cal tenir present que les condicions del terreny poden haver canviat. Així mateix, cal comprovar el funcionament dels frens.

En operacions en zones properes a cables elèctrics, cal verificar la tensió d'aquests cables per tal d'identificar la distància mínima de treball.

Si la visibilitat en el treball disminueix per circumstàncies meteorològiques o similar per sota dels límits de seguretat, cal aparcar la màquina en un lloc segur i esperar.

No és permès baixar pendents amb el motor aturat o en punt mort.

Cal fer les entrades o les sortides del solar amb precaució i, si cal, amb l'ajuda d'un senyalista.

Quan les operacions comportin maniobres complexes o perilloses, el maquinista ha de disposar d'un senyalista expert que el guiï.

S'ha de mantenir contacte visual permanent amb els equips d'obra que estiguin en moviment i els treballadors del lloc de treball.
Cal respectar la senyalització interna de l'obra.
Cal evitar desplaçaments de l'excavadora en zones a menys de 2 m de la vora de talussos.
Si s'ha de treballar en llocs tancats, cal comprovar que la ventilació és suficient o que s'han extret els gasos.
No s'ha de treballar en pendents que superin el 50 %.
En operacions de càrrega de camions, s'ha de verificar que el conductor es troba fora de la zona de treball de la màquina. Cal evitar, així mateix, que la cullera passi per sobre de la cabina del vehicle que s'està carregant.
Durant aquesta operació, cal assegurar-se que el material queda uniformement distribuït en el camió, que la càrrega no és excessiva i que es deixa sobre el camió amb precaució.
La terra extreta de les excavacions cal apilar-la com a mínim a dos metres de la vora del talús, i sempre depenent de les característiques del terreny.
En actuacions dins de l'aigua, cal utilitzar la cullera per verificar la profunditat del fons i per descobrir possibles cavitats o perills. L'alçària màxima de l'aigua no ha de superar la part inferior de la corona de gir.
No s'ha de fer servir la cullera com a bastida o plataforma de treball.
Cal treballar, sempre que sigui possible, amb vent posterior, per tal que la pols no impedeixi la visibilitat de l'operari.
Per desplaçar-se sobre terrenys en pendent, cal orientar el braç cap a baix, gairebé tocant a terra.
Cal evitar que la cullera de l'excavadora se situï per sobre de les persones.
No es poden utilitzar culleres i accessoris més grans dels que permet el fabricant.
Sempre cal extreure el material de cara al pendent.
S'ha de moure la màquina sempre amb la pala recollida i en el sentit del moviment.
No s'ha de fer passar la pala o la càrrega per sobre de persones.
No s'han d'enderrocar elements que estiguin situats per sobre de l'alçària de l'excavadora.
Quan s'utilitzin altres complements hidràulics (martell, talladora de formigó, etc.) o altres equips que puguin produir vibracions, no es poden emprar els cilindres hidràulics a menys de 10 cm de les seves posicions extremes.
Quan s'excava en inclinacions importants, cal fer una volta completa a la màquina, aproximadament una vegada cada hora, per tal que no quedin sense lubricació parts vitals del sistema de gir.
En operacions de canvi de cullera o braç, no s'ha de controlar l'alineació dels coixinets i les juntures amb la mà, sinó que cal assegurar-ne la posició amb cinta adhesiva.
Cal deixar la cullera a terra un cop finalitzats els treballs.
No es poden superar els pendents que fixi el manual d'instruccions.
En operacions de manteniment, no s'ha de fer servir roba amb folgances ni joies i cal utilitzar els equips de protecció adequats.
En operacions de manteniment, la màquina ha d'estar estacionada en terreny pla, el fre d'estacionament connectat, la palanca de transmissió en punt neutral, el motor aturat i l'interruptor de la bateria en posició desconnectada.
S'han d'efectuar les tasques de reparació de l'excavadora amb el motor aturat i la màquina estacionada.
'Els residus generats com a conseqüència d'una avaria o de la resolució d'aquesta, cal segregar-los en contenidors.
En operacions de transport, cal comprovar si la longitud, la tara i el sistema de bloqueig i subjecció són els adequats. Així mateix, cal assegurar-se que les rampes d'accés poden suportar el pes de l'excavadora i, una vegada situada, cal retirar la clau del contacte.
S'ha d'estacionar l'excavadora en zones adequades, de terreny pla i ferm, sense riscos de desploms, esllavissaments o inundacions (com a mínim, 2 m de les vores de coronació). Cal posar els frens, treure les claus del contacte i tancar l'interruptor de la bateria, la cabina i el compartiment del motor.

Equips de protecció individual

Casc (només fora de la màquina).
Protectors auditius: taps o auriculars (quan sigui necessari).
Mascareta (quan sigui necessària).
Guants contra agressions mecàniques (en tasques de manteniment).
Calçat de seguretat.
Faixes i cinturons antivibracions.
Roba i accessoris de senyalització (només fora de la màquina).

MINICARREGADORA

Definició

Equip de treball de gran mobilitat que s'utilitza per carregar material granular o similar a través d'una pala.

Riscos

Caiguda de persones a diferent nivell.
Cops contra objectes immòbils.
Cops i contactes amb elements mòbils de la màquina.
Atrapaments per objectes o entre objectes.
Atrapaments per bolcada de màquines.
Contactes tèrmics.

Contactes elèctrics.
Explosions.
Incendis.
Atropellaments, cops i xocs amb vehicles o contra vehicles.
Risc de danys a la salut derivats de l'exposició a agents químics: pols.
Risc de danys a la salut derivats de l'exposició a agents físics: sorolls i vibracions.

Mesures Preventives

Normes generals

S'han de fer servir mini carregadores amb marcatge CE prioritàriament o adaptades al RD 1215/1997.
Es recomana que la mini carregadora estigui dotada amb avisador lumínic de tipus rotatori o flaix.
Ha d'estar dotada amb senyal acústic de marxa enrere.
Quan aquesta màquina circuli únicament per l'obra, cal verificar que la persona que la condueix està autoritzada, té la formació i la informació específiques de PRL que fixa el RD 1215/1997, de 18 de juliol, article 5, i s'ha llegit el manual d'instruccions de la màquina. Si la màquina circula per una via pública, a més a més, cal que el conductor tingui el carnet de conduir B.
S'ha de verificar que es manté al dia la ITV (inspecció tècnica de vehicles).
Abans d'iniciar els treballs, cal comprovar que tots els dispositius de la mini carregadora responen correctament i estan en perfecte estat: frens, pneumàtics, etc.
Per utilitzar el telèfon mòbil durant la conducció, cal disposar d'un sistema de mans lliures.
Cal ajustar el seient i els comandaments a la posició adequada.
S'ha d'assegurar la màxima visibilitat de la mini carregadora i netejar-ne els parabrises.
S'ha de verificar que la cabina està neta i no té restes d'oli, greix o fang ni objectes descontrolats en la zona dels comandaments.
El conductor s'ha de netejar el calçat abans de l'accés a la cabina.
Cal comprovar que tots els rètols d'informació dels riscos estan en bon estat i situats en llocs visibles.
Cal verificar que l'alçària màxima de la mini carregadora és l'adequada per evitar interferències amb elements viaris, línies elèctriques o similar.
Cal mantenir nets els accessos, els agafadors i les escales.

Normes d'ús i manteniment

Cal controlar la màquina només des del seient del conductor.
És prohibida la presència de treballadors o terceres persones en el radi d'acció de la màquina.
És prohibit el transport de persones alienes a l'activitat.
És prohibit transportar persones a la pala.
No es pot pujar ni baixar amb la mini carregadora en moviment.
Durant la conducció, cal utilitzar sempre un sistema de retenció (cabina, cinturó de seguretat o similar).
Fora de l'obra, cal utilitzar el cinturó de seguretat obligatòriament.
En treballs en zones de serveis afectats, quan no es disposi d'una bona visibilitat de la ubicació del conducte o el cable, cal requerir la col·laboració d'un senyalista.
En reiniciar una activitat després d'haver-se produït pluges importants, cal tenir present que les condicions del terreny poden haver canviat. Així mateix, cal comprovar el funcionament dels frens.
En operacions en zones properes a cables elèctrics, cal verificar la tensió d'aquests cables per tal d'identificar la distància mínima de treball.
Si la visibilitat en el treball disminueix per circumstàncies meteorològiques o similar per sota dels límits de seguretat, cal aparcar la màquina en un lloc segur i esperar.
No és permès baixar pendents amb el motor aturat o en punt mort.
Cal fer les entrades o les sortides del solar de l'obra amb precaució i, si s'escau, amb l'ajuda d'un senyalista.
S'ha de mantenir contacte visual permanent amb els equips d'obra que estiguin en moviment i els treballadors del lloc de treball.
Cal respectar la senyalització interna de l'obra.
No s'han d'utilitzar accessoris més grans dels que permet el fabricant.
Cal evitar desplaçaments de la mini carregadora en zones de menys de 2 m de la vora de talussos.
Cal evitar que la cullera de la mini carregadora se situï per sobre de les persones.
Sempre s'ha d'extreure el material de cara al pendent.
S'ha de moure la mini carregadora sempre amb la cullera recollida.
Cal circular amb la cullera abaixada.
Si s'ha de treballar en llocs tancats, cal comprovar que la ventilació és suficient o que s'han extret els gasos.
Cal transportar la càrrega a poca alçària.
No es pot carregar la mini carregadora per sobre el límit indicat pel fabricant.
Durant els treballs, cal mantenir sempre la porta i les finestres en posició tancada.
La terra extreta de les excavacions cal apilar-la com a mínim a 2 m de la vora del talús, i sempre depenent de les característiques del terreny.
En treballs en pendents cal treballar en sentit longitudinal, mai transversal.
Si la màquina comença a inclinar-se cap endavant, cal abaixar l'accessori cullera ràpidament per tornar a equilibrar la màquina.
En operacions de càrrega de camions, s'ha de verificar que el conductor del camió es troba fora de la zona de treball de la màquina. Durant aquesta operació, cal assegurar-se que el material queda uniformement distribuït en el camió, que la càrrega no és excessiva i que es deixa sobre el camió amb precaució.

Després d'haver circulat per llocs amb aigua, s'ha de comprovar el bon funcionament dels frens.
No es pot utilitzar la pala com a bastida o plataforma de treball.
Cal treballar, sempre que sigui possible, amb vent posterior, per tal que la pols no impedeixi la visibilitat de l'operari.
Cal treballar a una velocitat adequada i sense fer girs pronunciats quan es treballi en pendents.
Si la zona de treball té massa pols, cal regar per millorar la visibilitat.
En operacions de manteniment, no s'ha de fer servir roba amb folgances ni joies i cal utilitzar els equips de protecció adequats.
En operacions de manteniment, la màquina ha d'estar estacionada en terreny pla, el fre d'estacionament connectat, la palanca de transmissió en punt neutral, el motor aturat i l'interruptor de la bateria en posició desconnectat.
S'han d'efectuar les tasques de reparació de la mini carregadora amb el motor aturat i la màquina estacionada.
Els residus generats com a conseqüència d'una avaria o de la resolució d'aquesta, cal segregar-los en contenidors.
En operacions de transport, s'ha de comprovar si la longitud, la tara i el sistema de bloqueig i subjecció són els adequats. Així mateix, cal assegurar-se que les rampes d'accés poden suportar el pes de la mini carregadora i, una vegada situada, s'ha de retirar la clau del contacte.
Cal deixar la cullera a terra un cop finalitzats els treballs.
Cal estacionar la mini carregadora en zones adequades, de terreny pla i ferm, sense riscos de desploms, esllavissades o inundacions (com a mínim, a 2 m de les vores de coronació). Cal posar els frens, treure les claus del contacte, tancar l'interruptor de la bateria i el compartiment del motor i recolzar la cullera a terra.

Equips de protecció individual

Casc (només fora de la màquina).
Protectors auditius: taps, auriculars (quan sigui necessari).
Mascareta (quan sigui necessària).
Guants contra agressions mecàniques (en tasques de manteniment).
Calçat de seguretat.
Faixes i cinturons antivibracions.
Roba i accessoris de senyalització (només fora de la màquina).

PALA CARREGADORA DE RODES

Definició

Equip de treball destinat a carregar material a través d'una cullera articulada.

Riscos

Caiguda de persones a diferent nivell.
Cops i contactes amb elements mòbils de la màquina.
Atrapaments per objectes o entre objectes.
Atrapaments per bolcada de màquines.
Contactes tèrmics.
Contactes elèctrics.
Explosions.
Incendis.
Atropellaments, cops i xocs amb vehicles o contra vehicles.
Risc de danys a la salut derivats de l'exposició a agents químics: pols.
Risc de danys a la salut derivats de l'exposició a agents físics: sorolls i vibracions.

Mesures Preventives

Normes generals

Cal fer servir culleres amb marcatge CE prioritàriament o adaptades al RD 1215/1997.
Es recomana que la cullera estigui dotada amb avisador lumínic de tipus rotatori o flaix.
Ha d'estar dotada amb senyal acústic de marxa enrere.
Quan aquesta màquina circuli únicament per l'obra, cal verificar que la persona que la condueix està autoritzada, té la formació i la informació específiques de PRL que fixa el RD 1215/1997, de 18 de juliol, article 5, i s'ha llegit el manual d'instruccions de la màquina. Si la màquina circula per una via pública, cal que, a més a més, el conductor tingui el carnet de conduir B.
S'ha de verificar que es manté al dia la ITV (inspecció tècnica de vehicles).
Abans d'iniciar els treballs, cal comprovar que tots els dispositius de la pala responen correctament i estan en perfecte estat: frens, pneumàtics, etc.
Per fer servir el telèfon mòbil durant la conducció, cal disposar d'un sistema de mans lliures.
Cal ajustar el seient i els comandaments a la posició adequada.
S'ha d'assegurar la màxima visibilitat de la pala i netejar-ne els retrovisors, els parabrises i els miralls.
Cal verificar que la cabina està neta i no té restes d'oli, greix o fang ni objectes descontrolats en la zona dels comandaments.
El conductor s'ha de netejar el calçat abans d'utilitzar l'escala d'accés a la cabina.
S'ha de pujar i baixar de la pala únicament per l'escala prevista pel fabricant.
Per pujar i baixar per l'escala, cal utilitzar totes dues mans i fer-ho sempre de cara a la pala.
Cal comprovar que tots els rètols d'informació dels riscos estan en bon estat i situats en llocs visibles.
S'ha de verificar l'existència d'extintor a la pala.

Cal verificar que l'alçària màxima de la pala és l'adequada per evitar interferències amb elements viaris, línies elèctriques o similars.
Cal mantenir nets els accessos, els agafadors i les escales.

Normes d'ús i manteniment

Cal controlar la màquina només des del seient del conductor.
És prohibida la presència de treballadors o terceres persones en el radi d'acció de la màquina.
És prohibit el transport de persones alienes a l'activitat.
És prohibit transportar persones a la cullera.
No es pot pujar ni baixar amb la pala en moviment.
Durant la conducció, cal utilitzar sempre un sistema de retenció (cabina, cinturó de seguretat o similar).
Fora de l'obra, cal utilitzar el cinturó de seguretat obligatòriament.
En treballs en zones de serveis afectats, quan no es disposi d'una bona visibilitat de la ubicació del conducte o el cable, cal requerir la col·laboració d'un senyalista.
En reiniciar una activitat després d'haver-se produït pluges importants, cal tenir present que les condicions del terreny poden haver canviat. Així mateix, cal comprovar el funcionament dels frens.
En operacions en zones properes a cables elèctrics, cal verificar la tensió d'aquests cables per tal d'identificar la distància mínima de treball.
Si la visibilitat en el treball disminueix per circumstàncies meteorològiques o similar per sota dels límits de seguretat, cal aparcar la màquina en un lloc segur i esperar.
No és permès baixar pendents amb el motor aturat o en punt mort.
Cal fer les entrades o les sortides del solar amb precaució i, si cal, amb l'ajuda d'un senyalista.
Quan les operacions comportin maniobres complexes o perilloses, el maquinista ha de disposar d'un senyalista expert que el guiï.
S'ha de mantenir contacte visual permanent amb els equips d'obra que estiguin en moviment i els treballadors del lloc de treball.
Cal respectar la senyalització interna de l'obra.
Cal evitar desplaçaments de la pala en zones a menys de 2 m de la vora de talussos.
Si s'ha de treballar en llocs tancats, cal comprovar que la ventilació és suficient o que s'han extret els gasos.
Si la màquina es comença a inclinar cap endavant, cal abaixar la cullera ràpidament per tornar a equilibrar la màquina.
En operacions de càrrega de camions, s'ha de verificar que el conductor es troba fora de la zona de treball de la màquina. Durant aquesta operació, cal assegurar-se que el material queda uniformement distribuït en el camió, que la càrrega no és excessiva i que es deixa sobre el camió amb precaució.
No es poden utilitzar culleres i accessoris més grans dels que permet el fabricant.
Sempre s'ha d'extreure el material de cara al pendent.
S'ha de moure la màquina sempre amb la cullera recollida.
No s'han d'enderrocar elements que estiguin situats per sobre l'alçària de la pala.
S'ha de circular amb la cullera a uns 40 cm del terra.
La terra extreta de les excavacions cal apilar-la com a mínim a 2 m de la vora del talús, i sempre depenent de les característiques del terreny.
No s'ha de fer servir la cullera com a bastida o plataforma de treball.
Cal treballar, sempre que sigui possible, amb vent posterior, per tal que la pols no impedeixi la visibilitat de l'operari.
Per desplaçar-se sobre terrenys en pendent, cal orientar el braç cap a baix gairebé tocant a terra.
Cal treballar a una velocitat adequada i sense fer girs pronunciats quan es treballi en pendents.
Cal evitar que la cullera de la pala se situï per sobre de les persones.
S'ha de deixar la cullera a terra un cop finalitzats els treballs i fer una lleugera pressió cap a baix.
No es poden superar els pendents que fixi el manual d'instruccions.
En operacions de manteniment, no s'ha d'utilitzar roba amb folgances ni joies i cal fer servir els equips de protecció adequats.
En operacions de manteniment, la màquina ha d'estar estacionada en terreny pla, el fre d'estacionament connectat, la palanca de transmissió en punt neutral, el motor aturat i l'interruptor de la bateria en posició desconnectada.
Cal fer les tasques de reparació de la pala amb el motor aturat i la màquina estacionada.
En operacions de canvi de cullera o braç, no s'ha de controlar l'alineació dels coixinets i les juntures amb la mà, sinó que cal assegurar-ne la posició amb cinta adhesiva.
Els residus generats com a conseqüència d'una avaria o de la resolució d'aquesta, cal segregar-los en contenidors.
En operacions de transport, s'ha de comprovar si la longitud, la tara i el sistema de bloqueig i subjecció són els adequats. Així mateix, cal assegurar-se que les rampes d'accés poden suportar el pes de la pala i, una vegada situada, cal retirar la clau del contacte.
Cal estacionar la pala en zones adequades, de terreny pla i ferm, sense riscos de desploms, esllavissaments o inundacions (com a mínim, a 2 m de les vores de coronació). Cal posar els frens, treure les claus del contacte, tancar l'interruptor de la bateria, la cabina i el compartiment del motor i recolzar la pala a terra.

Equips de protecció individual

Casc (només fora de la màquina).
Protectors auditius: taps o auriculars (quan sigui necessari).
Mascareta (quan sigui necessària).

Guants contra agressions mecàniques (en tasques de manteniment).
Calçat de seguretat.
Faixes i cinturons antivibracions.
Roba i accessoris de senyalització (només fora de la màquina).

RETROEXCAVADORA AMB MARTELL PNEUMÀTIC

Definició

Equip de treball que s'utilitza en operacions de moviment de terres, en operacions de càrrega i per enderrocar determinats elements.

Riscos

Caiguda de persones a diferent nivell.
Cops contra objectes immòbils.
Cops i contactes amb elements mòbils de la màquina.
Projecció de fragments o partícules.
Atrapaments per objectes o entre objectes.
Atrapaments per bolcada de la màquina.
Contactes tèrmics.
Contactes elèctrics.
Explosions.
Incendis.
Atropellaments, cops i xocs amb vehicles o contra vehicles.
Risc de danys a la salut derivats de l'exposició a agents químics: pols.
Risc de danys a la salut derivats de l'exposició a agents físics: sorolls i vibracions.

Mesures Preventives

Cal fer servir retroexcavadores amb marcatge CE prioritàriament o adaptades al RD 1215/1997.
Es recomana que la retroexcavadora estigui dotada amb avisador lumínic de tipus rotatori o flaix.
Ha d'estar dotada amb senyal acústic de marxa enrere.
Quan aquesta màquina circuli únicament per l'obra, cal verificar que la persona que la condueix està autoritzada, té la formació i la informació específiques de PRL que fixa el RD 1215/1997, de 18 de juliol, article 5, i s'ha llegit el manual d'instruccions de la màquina. Si la màquina circula per una via pública, cal que, a més a més, el conductor tingui el carnet de conduir B.
S'ha de verificar que es manté al dia la ITV (inspecció tècnica de vehicles).
Abans d'iniciar els treballs, cal comprovar que tots els dispositius de la retroexcavadora responen correctament i estan en perfecte estat: frens, pneumàtics, etc.
Per fer servir el telèfon mòbil durant la conducció, cal disposar d'un sistema de mans lliures.
Cal ajustar el seient i els comandaments a la posició adequada.
S'ha d'assegurar la màxima visibilitat de la retroexcavadora i netejar-ne els retrovisors, els parabrises i els miralls.
Cal verificar que la cabina està neta i no té restes d'oli, greix o fang ni objectes descontrolats en la zona dels comandaments.
El conductor s'ha de netejar el calçat abans d'utilitzar l'escala d'accés a la cabina.
S'ha de pujar i baixar de la retroexcavadora només per l'escala prevista pel fabricant.
Per pujar i baixar per l'escala, cal utilitzar totes dues mans i fer-ho sempre de cara a la retroexcavadora.
Cal comprovar que tots els rètols d'informació dels riscos estiguin en bon estat i situats en llocs visibles.
S'ha de verificar l'existència d'extintor a la retroexcavadora.
S'ha de verificar que l'alçària màxima de la retroexcavadora és l'adequada per evitar interferències amb elements viaris, línies elèctriques o similar.
Cal mantenir nets els accessos, els agafadors i les escales.

Normes d'ús i manteniment

Cal controlar la màquina només des del seient del conductor.
És prohibida la presència de treballadors o terceres persones en el radi d'acció de la màquina.
És prohibit el transport de persones alienes a l'activitat.
És prohibit transportar persones a la pala.
No es pot pujar ni baixar amb la retroexcavadora en moviment.
Durant la conducció, cal utilitzar sempre un sistema de retenció (cabina, cinturó de seguretat o similar).
Fora de l'obra, cal utilitzar el cinturó de seguretat obligatòriament.
En treballs en zones de serveis afectats, quan no es disposi d'una bona visibilitat de la ubicació del conducte o el cable, cal requerir la col·laboració d'un senyalista.
En reiniciar una activitat després d'haver-se produït pluges importants, cal tenir present que les condicions del terreny poden haver canviat. Així mateix, cal comprovar el funcionament dels frens.
En operacions en zones properes a cables elèctrics, cal verificar la tensió d'aquests cables per tal d'identificar la distància mínima de treball.
Si la visibilitat en el treball disminueix per circumstàncies meteorològiques o similar per sota dels límits de seguretat, cal aparcar la màquina en un lloc segur i esperar.
No és permès baixar pendents amb el motor aturat o en punt mort.
La terra extreta de les excavacions cal apilar-la com a mínim a 2 m de la vora del talús, i sempre depenent de les característiques del terreny.

Cal fer les entrades o les sortides del solar amb precaució i, si cal, amb l'ajuda d'un senyalista.
Quan les operacions comportin maniobres complexes o perilloses, el maquinista ha de disposar d'un senyalista expert que el guiï.
S'ha de mantenir contacte visual permanent amb els equips d'obra que estiguin en moviment i els treballadors del lloc de treball.
Cal respectar la senyalització interna de l'obra.
S'han d'evitar desplaçaments de la retroexcavadora en zones a menys de 2 m de la vora de talussos.
Si s'ha de treballar en llocs tancats, cal comprovar que la ventilació és suficient o que s'han d'extret els gasos.
Si la màquina comença a inclinar-se cap endavant, s'ha de baixar el martell pneumàtic ràpidament per tornar a equilibrar la màquina.
En operacions de càrrega de camions, s'ha de verificar que el conductor es troba fora de la zona de treball de la màquina. Durant aquesta operació, cal assegurar-se que el material queda uniformement distribuït en el camió, que la càrrega no és excessiva i que es deixa sobre el camió amb precaució.
No s'han de fer servir martells i accessoris més grans dels que permet el fabricant.
Cal moure la màquina sempre amb el martell recollit.
No es poden enderrocar elements que estiguin situats per sobre l'alçària de la retroexcavadora.
Cal deixar el martell a terra un cop finalitzats els treballs, i aplicar una lleugera pressió cap a baix.
Cal treballar, sempre que sigui possible, amb vent posterior, per tal que la pols no impedeixi la visibilitat de l'operari.
Per desplaçar-se sobre terrenys en pendent, cal orientar el braç cap a baix gairebé tocant a terra.
S'ha de treballar amb la cabina tancada.
Cal treballar a una velocitat adequada i sense fer girs pronunciats quan es treballi en pendents.
Cal evitar que el martell se situï per sobre de les persones.
Si la zona de treball té massa pols, cal regar per millorar la visibilitat.
Per treballar amb la retroexcavadora, cal col·locar, en terreny compacte, els estabilitzadors.
En operacions de manteniment, no s'ha d'utilitzar roba amb folgances ni joies i cal fer servir els equips de protecció adequats.
En operacions de manteniment, la màquina ha d'estar estacionada en terreny pla, el fre d'estacionament connectat, la palanca de transmissió en punt neutral, el motor aturat i l'interruptor de la bateria en posició desconnectada.
Cal efectuar les tasques de reparació de la retroexcavadora amb el motor aturat i la màquina estacionada.
Els residus generats com a conseqüència d'una avaria o de la resolució d'aquesta, cal segregar-los en contenidors.

En operacions de transport, s'ha de comprovar si la longitud, la tara i el sistema de bloqueig i subjecció són els adequats. Així mateix, cal assegurar-se que les rampes d'accés poden suportar el pes de la retroexcavadora i, una vegada situada, cal retirar la clau del contacte.
S'ha d'estacionar la retroexcavadora en zones adequades, de terreny pla i ferm, sense riscos de desploms, esllavissades o inundacions (com a mínim, a 2 m de les vores de coronació). Cal posar els frens, treure les claus del contacte, tancar l'interruptor de la bateria, la cabina i el compartiment del motor i recolzar el martell a terra.

Equips de protecció individual

Casc (només fora de la màquina).
Protectors auditius: taps o auriculars (quan sigui necessari).
Mascareta (quan sigui necessària).
Guants contra agressions mecàniques (en tasques de manteniment).
Calçat de seguretat.
Faixes i cinturons antivibracions.
Roba i accessoris de senyalització (només fora de la màquina).

RETROEXCAVADORA CARREGADORA

Definició

Equip de treball destinat a l'excavació de terrenys i a la càrrega de material a través de culleres i pales articulades.

Riscos

Caiguda de persones a diferent nivell.
Cops contra objectes immòbils.
Cops i contactes amb elements mòbils de la màquina.
Projecció de fragments o partícules.
Atrapaments per objectes o entre objectes.
Atrapaments per bolcada de la màquina.
Contactes tèrmics.
Contactes elèctrics.
Explosions.
Incendis.
Atropellaments, cops i xocs amb vehicles o contra vehicles.
Risc de danys a la salut derivats de l'exposició a agents químics: pols.
Risc de danys a la salut derivats de l'exposició a agents físics: sorolls i vibracions.

Mesures Preventives

Cal fer servir retroexcavadores amb marcatge CE prioritàriament o adaptades al RD 1215/1997.

Es recomana que la retroexcavadora carregadora estigui dotada amb avisador lumínic de tipus rotatori o flaix.

Ha d'estar dotada amb senyal acústic de marxa enrere.

Quan aquesta màquina circuli únicament per l'obra, cal verificar que la persona que la condueix està autoritzada, té la formació i la informació específiques de PRL que fixa el RD 1215/1997, de 18 de juliol, article 5, i s'ha llegit el manual d'instruccions de la màquina. Si la màquina circula per una via pública, cal que, a més a més, el conductor tingui el carnet de conduir B.

S'ha de verificar que es manté al dia la ITV (inspecció tècnica de vehicles).

Abans d'iniciar els treballs, cal comprovar que tots els dispositius de la retroexcavadora responen correctament i estan en perfecte estat: frens, pneumàtics, etc.

Per fer servir el telèfon mòbil durant la conducció, cal disposar d'un sistema de mans lliures.

Cal ajustar el seient i els comandaments a la posició adequada.

S'ha d'assegurar la màxima visibilitat de la retroexcavadora i netejar-ne els retrovisors, els parabrises i els miralls.

Cal verificar que la cabina està neta i no té restes d'oli, greix o fang ni objectes descontrolats en la zona dels comandaments.

El conductor s'ha de netejar el calçat abans d'utilitzar l'escala d'accés a la cabina.

S'ha de pujar i baixar de la retroexcavadora només per l'escala prevista pel fabricant.

Per pujar i baixar per l'escala, cal utilitzar totes dues mans i fer-ho sempre de cara a la retroexcavadora.

És necessari que tots els rètols d'informació dels riscos estiguin en bon estat i situats en llocs visibles.

Cal verificar l'existència d'extintor en la retroexcavadora.

S'ha de verificar que l'alçària màxima de la retroexcavadora és l'adequada per evitar interferències amb elements viaris, línies elèctriques o similar.

Cal mantenir nets els accessos, els agafadors i les escales.

Normes d'ús i manteniment

Cal controlar la màquina només des del seient del conductor.

És prohibida la presència de treballadors o terceres persones en el radi d'acció de la màquina.

És prohibit el transport de persones alienes a l'activitat.

És prohibit transportar persones a la pala.

No es pot pujar ni baixar amb la retroexcavadora en moviment.

Durant la conducció, cal utilitzar sempre un sistema de retenció (cabina, cinturó de seguretat o similar).

Fora de l'obra, cal utilitzar el cinturó de seguretat obligatòriament.

En treballs en zones de serveis afectats, quan no es disposi d'una bona visibilitat de la ubicació del conducte o cable, cal requerir la col·laboració d'un senyalista.

En reiniciar una activitat després d'haver-se produït pluges importants, cal tenir present que les condicions del terreny poden haver canviat. Així mateix, cal comprovar el funcionament dels frens.

En operacions en zones properes a cables elèctrics, cal verificar la tensió d'aquests cables per tal d'identificar la distància mínima de treball.

Si la visibilitat en el treball disminueix per circumstàncies meteorològiques o similar per sota dels límits de seguretat, cal aparcar la màquina en un lloc segur i esperar.

No és permès baixar pendents amb el motor aturat o en punt mort.

La terra extreta de les excavacions cal apilar-la com a mínim a 2 m de la vora del talús, i sempre depenent de les característiques del terreny.

Cal fer les entrades o les sortides del solar amb precaució i, si cal, amb l'ajuda d'un senyalista.

Quan les operacions comportin maniobres complexes o perilloses, el maquinista ha de disposar d'un senyalista expert que el guiï.

Cal mantenir contacte visual permanent amb els equips d'obra que estiguin en moviment i els treballadors del lloc de treball.

Cal respectar la senyalització interna de l'obra.

Cal evitar desplaçaments de la pala en zones a menys de 2 m de la vora de talussos.

Si s'ha de treballar en llocs tancats, cal comprovar que la ventilació és suficient o que s'han extret els gasos.

Si la màquina es comença a inclinar cap endavant, cal abaixar la cullera ràpidament per tornar a equilibrar la màquina.

En operacions de càrrega de camions, s'ha de verificar que el conductor es troba fora de la zona de treball de la màquina. Durant aquesta operació, cal assegurar-se que el material queda uniformement distribuït en el camió, que la càrrega no és excessiva i que es deixa sobre el camió amb precaució.

No es poden utilitzar culleres i accessoris més grans dels que permet el fabricant.

Sempre s'ha d'extreure el material de cara al pendent.

S'ha de moure la màquina sempre amb la cullera recollida.

No s'han d'enderrocar elements que estiguin situats per sobre l'alçària de la pala.

S'ha de circular amb la cullera a uns 40 cm del terra.

S'ha de deixar la cullera a terra un cop finalitzats els treballs i fer una lleugera pressió cap a baix.

No s'ha de fer servir la cullera com a bastida o plataforma de treball.

Cal treballar, sempre que sigui possible, amb vent posterior, per tal que la pols no impedeixi la visibilitat de l'operari.

Per desplaçar-se sobre terrenys en pendent, cal orientar el braç cap a baix gairebé tocant a terra.

Cal treballar a una velocitat adequada i sense fer girs pronunciats quan es treballi en pendents.

Cal evitar que la cullera o la pala se situï per sobre de les persones.
Si la zona de treball té massa pols, cal regar per millorar la visibilitat.
Per treballar amb la retroexcavadora cal col·locar, en terreny compacte, els estabilitzadors.
En operacions de manteniment no s'ha d'utilitzar roba amb folgances ni joies i cal fer servir els equips de protecció adequats.
En operacions de manteniment, la màquina ha d'estar estacionada en terreny pla, el fre d'estacionament connectat, la palanca de transmissió en punt neutral, el motor aturat i l'interruptor de la bateria en posició desconnectada.
S'han d'efectuar les tasques de reparació de la retroexcavadora amb el motor aturat i la màquina estacionada.
Els residus generats com a conseqüència d'una avaria o de la resolució d'aquesta, cal segregar-los en contenidors.
En operacions de transport, cal comprovar si la longitud, la tara i el sistema de bloqueig i subjecció són els adequats. Així mateix, cal assegurar-se que les rampes d'accés poden suportar el pes de la retroexcavadora i, una vegada situada, cal retirar la clau del contacte.
S'ha d'estacionar la retroexcavadora en zones adequades, de terreny pla i ferm, sense riscos de desploms, esllavissades o inundacions (com a mínim, a 2 m de les vores de coronació). Cal posar els frens, treure les claus del contacte, tancar l'interruptor de la bateria, la cabina i el compartiment del motor i recolzar la pala a terra.

Equips de protecció individual

Casc (només fora de la màquina).
Protectors auditius: taps o auriculars (quan sigui necessari).
Mascareta (quan sigui necessària).
Guants contra agressions mecàniques (en tasques de manteniment).
Calçat de seguretat.
Faixes i cinturons antivibracions.
Roba i accessoris de senyalització (només fora de la màquina).

COMPACTADORA AMB PNEUMÀTICS

Definició

Equip de treball que s'utilitza per compactar mitjançant pneumàtics les mescles bituminoses en calent després d'haver-les estès.

Riscos

Caiguda de persones a diferent nivell.
Cops o contactes amb elements mòbils de la màquina.
Atrapaments per bolcada de màquines.
Contactes tèrmics.
Contactes elèctrics.
Explosions.
Incendis.
Atropellaments, cops i xocs amb vehicles o contra vehicles.
Risc de danys a la salut derivats de l'exposició a agents físics: sorolls i vibracions.

Mesures Preventives

Normes generals

Cal utilitzar compactadores amb marcatge CE prioritàriament o adaptades al RD 1215/1997.
Es recomana que la compactadora estigui dotada amb avisador lumínic de tipus rotatori o flaix.
Ha d'estar dotada amb senyal acústic de marxa enrere.
Quan aquesta màquina circuli per l'obra, cal verificar que la persona que la condueix està autoritzada, té la formació i la informació específiques de PRL que fixa el RD 1215/1997, de 18 de juliol, article 5, i se n'ha llegit el manual d'instruccions.
S'ha de garantir en qualsevol moment la comunicació entre el conductor i l'encarregat.
Abans d'iniciar els treballs, s'ha de comprovar que tots els dispositius de la compactadora responen correctament i estan en perfecte estat: frens, fars, intermitents, pneumàtics, etc.
Per fer servir el telèfon mòbil durant la conducció, cal disposar d'un sistema de mans lliures.
Cal ajustar el seient i els comandaments a la posició adequada.
Cal girar el seient depenent del sentit de la marxa quan la compactadora ho permeti.
Cal assegurar la màxima visibilitat de la compactadora i netejar-ne els retrovisors, els parabrises i els miralls.
S'ha de verificar que la cabina està neta i no té restes d'oli, greix o fang ni objectes descontrolats en la zona dels comandaments.
El conductor s'ha de netejar el calçat abans d'utilitzar l'escala d'accés a la cabina.
S'ha de pujar i baixar de la compactadora únicament per l'escala prevista pel fabricant.
Per pujar i baixar per l'escala, cal fer servir totes dues mans i fer-ho sempre de cara a la compactadora.
Cal comprovar que tots els rètols d'informació dels riscos estan en bon estat i situats en llocs visibles.
S'ha de verificar l'existència d'extintor en la compactadora.
Cal verificar que l'alçària màxima de la compactadora és l'adequada per evitar interferències amb elements viaris o similars.
Cal mantenir nets els accessos, els agafadors i les escales.

Normes d'ús i manteniment

Cal controlar la màquina només des del seient del conductor.

És prohibida la presència de treballadors o terceres persones en el radi d'acció de la màquina.

És prohibit el transport de persones.

No es pot pujar ni baixar amb la compactadora en moviment.

Durant la conducció, cal utilitzar sempre un sistema de retenció (cabina, cinturó de seguretat o similar).

Si s'ha de treballar en llocs tancats, cal comprovar que la ventilació és suficient o que s'han extret els gasos.

Si la visibilitat en el treball disminueix per circumstàncies meteorològiques o similar per sota dels límits de seguretat, cal aparcar la màquina en un lloc segur i esperar.

No és permès baixar pendents amb el motor aturat o en punt mort.

Quan les operacions comportin maniobres complexes o perilloses, el maquinista ha de disposar d'un senyalista expert que el guiï.

S'ha de mantenir contacte visual permanent amb els equips d'obra que estiguin en moviment i els treballadors del lloc de treball.

En treballs en pendents cal treballar en sentit longitudinal, mai transversal.

En operacions de manteniment, no s'ha de fer servir roba amb folgances ni joies i cal utilitzar els equips de protecció adequats.

En operacions de manteniment, la màquina ha d'estar estacionada en terreny pla, el fre d'estacionament connectat, la palanca de transmissió en punt neutral, el motor aturat, l'interruptor de la bateria en posició desconnectada i la màquina bloquejada.

Cal efectuar les tasques de reparació de la compactadora amb el motor aturat i la màquina estacionada.

Els residus generats com a conseqüència d'una avaria o de la resolució d'aquesta, cal segregar-los en contenidors.

En operacions de transport, s'ha de comprovar si la longitud, la tara i el sistema de bloqueig i subjecció són els adequats. Així mateix, cal assegurar-se que les rampes d'accés poden suportar el pes de la compactadora i, una vegada situada, cal retirar la clau del contacte.

S'ha d'estacionar la compactadora en zones adequades, de terreny pla i ferm, sense riscos de desploms, esllavissaments o inundacions (com a mínim, a 2 m de les vores de coronació). Cal posar els frens, treure les claus del contacte i tancar l'interruptor de la bateria, la cabina i el compartiment del motor.

Equips de protecció individual

Casc (només fora de la màquina).

Protectors auditius: taps o auriculars (quan sigui necessari).

Guants contra agressions mecàniques (en tasques de manteniment).

Calçat de seguretat.

Faixes i cinturons antivibracions.

Roba de treball.

Roba i accessoris de senyalització (només fora de la màquina).

FRESADORA

Definició

Equip de treball que disposa de peces metàl·liques en revolució per tal d'arrencar un gruix determinat del ferm d'una carretera.

Riscos

Caiguda de persones a diferent nivell.

Cops o contactes amb elements mòbils de la màquina.

Projecció de fragments o partícules.

Atrapaments per bolcada de màquines.

Contactes tèrmics.

Contactes elèctrics.

Incendis.

Atropellaments, cops i xocs amb vehicles o contra vehicles.

Risc de danys a la salut derivats de l'exposició a agents químics: pols.

Risc de danys a la salut derivats de l'exposició a agents físics: sorolls i vibracions.

Mesures Preventives

Normes generals

Cal utilitzar fresadores amb marcatge CE prioritàriament o adaptades al RD 1215/1997.

Es recomana que la fresadora estigui dotada amb avisador lumínic de tipus rotatori o flaix.

Ha d'estar dotada amb senyal acústic de marxa enrere.

Quan aquesta màquina circuli per l'obra, cal verificar que la persona que la condueix està autoritzada, té la formació i la informació específiques de PRL que fixa el RD 1215/1997, de 18 de juliol, article 5, i se n'ha llegit el manual d'instruccions.

S'ha de garantir en qualsevol moment la comunicació entre el conductor i l'encarregat.

Abans d'iniciar els treballs, s'ha de comprovar que tots els dispositius de la fresadora responen correctament i estan en perfecte estat: frens, fars, etc.

Per fer servir el telèfon mòbil durant la conducció, cal disposar d'un sistema de mans lliures.

Cal ajustar el seient i els comandaments a la posició adequada.
Cal assegurar la màxima visibilitat de la fresadora i netejar-ne els retrovisors, els parabrises i els miralls.
S'ha de verificar que la cabina està neta i no té restes d'oli, greix o fang ni objectes descontrolats en la zona dels comandaments.
El conductor s'ha de netejar el calçat abans d'utilitzar l'escala d'accés a la cabina.
S'ha de pujar i baixar de la fresadora només per l'escala prevista pel fabricant.
Per pujar i baixar per l'escala cal utilitzar totes dues mans i fer-ho sempre de cara a la fresadora.
Cal comprovar que tots els rètols d'informació dels riscos estan en bon estat i situats en llocs visibles.
S'ha de verificar l'existència d'extintor ala fresadora.
Cal verificar que l'alçària màxima de la fresadora és l'adequada per evitar interferències amb elements viaris, línies elèctriques o similar.
Cal mantenir nets els accessos, els agafadors i les escales.

Normes d'ús i manteniment

Cal controlar la màquina només des del seient del conductor.
És prohibida la presència de treballadors o terceres persones en el radi d'acció de la màquina.
És prohibit el transport de persones alienes a l'activitat.
No es pot pujar ni baixar amb la fresadora en moviment.
Cal mantenir contacte visual permanent amb els equips d'obra que estiguin en moviment i els treballadors del lloc de treball.
Si s'ha de treballar en llocs tancats, cal comprovar que la ventilació és suficient o que s'han extret els gasos.
Durant la conducció, cal utilitzar sempre un sistema de retenció (cabina, cinturó de seguretat o similar).
En treballs en pendents cal treballar en sentit longitudinal, mai transversal.
S'ha de fer servir la marxa més lenta en pendents de més del 7 %.
Cal netejar les erugues abans de cada desplaçament.
En operacions de manteniment, no s'ha de fer servir roba amb folgances ni joies i cal utilitzar els equips de protecció adequats.
En operacions de manteniment, la màquina ha d'estar estacionada en terreny pla, el fre d'estacionament connectat, la palanca de transmissió en punt neutral, el motor aturat, l'interruptor de la bateria en posició desconnectada.
En operacions de manteniment en zones superiors a l'alçària del cos, cal utilitzar elements auxiliars com ara escales i plataformes de treball.
Cal efectuar les tasques de reparació de la fresadora amb el motor aturat i la màquina estacionada. Cal col·locar un cartell que indiqui que la fresadora s'està reparant.
Els residus generats com a conseqüència d'una avaria o de la resolució d'aquesta, cal segregar-los en contenidors.
En operacions de transport, s'ha de comprovar si la longitud, la tara i el sistema de bloqueig i subjecció són els adequats. Així mateix, cal assegurar-se que les rampes d'accés poden suportar el pes de la fresadora i, una vegada situada, cal retirar la clau del contacte.
Cal estacionar l'excavadora en zones adequades, de terreny pla i ferm, sense riscos de desploms, esllavissaments o inundacions (com a mínim, a 2 m de les vores de coronació). Cal posar els frens, treure les claus del contacte i tancar l'interruptor de la bateria, la cabina i el compartiment del motor.

Equips de protecció individual

Casc (només fora de la màquina).
Protectors auditius: taps o auriculars (quan sigui necessari).
Mascareta (quan sigui necessària).
Guants contra agressions mecàniques (en tasques de manteniment).
Calçat de seguretat.
Roba i accessoris de senyalització (només fora de la màquina).

ESTENEDORA DE MESCLES BITUMINOSES EN CALENT

Definició

Equip de treball que s'utilitza per estendre les diferents capes de mescles bituminoses en calent.

Riscos

Caiguda de persones a diferent nivell.
Cops contra objectes immòbils.
Cops i contactes amb elements mòbils de la màquina.
Atrapaments per objectes o entre objectes.
Atrapaments per bolcada de màquina.
Contactes tèrmics.
Contactes elèctrics.
Explosions.
Incendis.
Inhalació o ingestió de substàncies nocives (en recintes poc ventilats).
Atropellaments, cops i xocs amb vehicles o contra vehicles.
Risc de danys a la salut derivats de l'exposició a agents físics: sorolls i vibracions.

Mesures Preventives

Normes generals

Cal utilitzar estenedores amb marcatge CE prioritàriament o adaptades al RD 1215/1997.

Quan aquesta màquina circuli per l'obra, cal verificar que la persona que la condueix està autoritzada, té la formació i la informació específiques de PRL que fixa el RD 1215/1997, de 18 de juliol, article 5, i se n'ha llegit el manual d'instruccions.

S'ha de garantir en qualsevol moment la comunicació entre el conductor i l'encarregat.

Abans d'iniciar els treballs, cal comprovar que tots els dispositius de l'estenedora responen correctament i estan en perfecte estat: frens, cadenes, etc. En aquesta línia cal comprovar que els llums intermitents d'avís funcionen durant l'extensió del regle.

Per fer servir el telèfon mòbil durant la conducció, cal disposar d'un sistema de mans lliures.

Cal ajustar el seient i els comandaments a la posició adequada.

S'ha de verificar que la cabina està neta i no té restes d'oli, greix o fang ni objectes descontrolats en la zona dels comandaments.

El conductor s'ha de netejar el calçat abans d'utilitzar l'escala d'accés a la cabina.

S'ha de pujar i baixar de l'estenedora només per l'escala prevista pel fabricant.

Per pujar i baixar per l'escala, cal utilitzar totes dues mans i fer-ho sempre de cara a l'estenedora.

Cal comprovar que tots els rètols d'informació dels riscos estan en bon estat i situats en llocs visibles.

S'ha de verificar l'existència d'extintor en l'estenedora.

Cal verificar que l'alçària màxima de l'estenedora és l'adequada per evitar interferències amb elements viaris o similars.

Cal mantenir nets els accessos, els agafadors i les escales.

Normes d'ús i manteniment

Cal controlar la màquina només des del seient del conductor.

És prohibit el transport de persones alienes a l'activitat.

No es pot pujar ni baixar amb l'estenedora en moviment.

S'ha de mantenir contacte visual permanent amb els equips d'obra que estiguin en moviment i els treballadors del lloc de treball.

Si s'ha de treballar en llocs tancats, cal comprovar que la ventilació és suficient o que s'han extret els gasos.

És prohibit l'accés al regle vibrant durant l'estesa.

Totes les maniobres de l'estenedora han de ser dirigides per l'encarregat de l'equip d'estesa de mescles bituminoses en calent.

Els operaris de l'equip d'estesa han de mantenir una distància de seguretat respecte a l'estenedora. L'encarregat de l'equip d'estesa ha de verificar una sincronització correcta entre l'estenedora i el camió que l'alimenta.

No s'han de posar els peus entre les extensions del regle extensible durant els treballs.

En treballs en pendents cal treballar en sentit longitudinal, mai transversal.

No es pot canviar de marxa en baixada.

En acabar l'activitat, cal verificar que s'ha evacuat tot el material d'estesa.

En operacions de manteniment, no s'ha de fer servir roba amb folgances ni joies i cal utilitzar els equips de protecció adequats.

En operacions de manteniment, la màquina ha d'estar estacionada en terreny pla, el fre d'estacionament connectat, la palanca de transmissió en punt neutral, el motor aturat i l'interruptor de la bateria en posició desconnectada.

Cal fer les tasques de reparació de l'estenedora amb el motor aturat i la màquina estacionada.

Els residus generats com a conseqüència d'una avaria o de la resolució d'aquesta, cal segregar-los en contenidors.

En operacions de transport, cal comprovar si la longitud, la tara i el sistema de bloqueig i subjecció són els adequats. La regla ha d'estar situada sobre la plataforma de la góndola. Així mateix, cal assegurar-se que les rampes d'accés poden suportar el pes de l'estenedora i, una vegada situada, cal retirar la clau del contacte.

S'ha d'estacionar l'estenedora en zones adequades, de terreny pla i ferm, sense riscos de desploms, esllavissaments o inundacions (com a mínim, a 2 m de les vores de coronació). Cal posar els frens, treure les claus del contacte i tancar l'interruptor de la bateria, la cabina i el compartiment del motor.

Equips de protecció individual

Casc (només fora de la màquina).

Protectors auditius: taps o auriculars (quan sigui necessari).

Guants contra agressions mecàniques (en tasques de manteniment).

Calçat de seguretat.

Roba de treball.

Faixes i cinturons antivibracions.

Roba i accessoris de senyalització (només fora de la màquina).

6.- MITJANS AUXILIARS

CARRETÓ DE MÀ

Definició

Equip de treball que consisteix en un recipient de forma prismàtica al qual s'ha col·locat una roda a la part anterior i nanses a la part posterior. S'utilitza per transportar materials.

Riscos

Cops contra objectes immòbils.
Sobreesforços.

Mesures Preventives
Cal utilitzar rodes de goma.
Cal que l'usuari del carretó de mà el condueixi a una velocitat adequada.
Normes d'ús i manteniment
És prohibit transportar persones.
No s'ha de sobrecarregar el carretó.
Cal distribuir homogèniament la càrrega i, si cal, lligar-la correctament.
S'ha de deixar un marge de seguretat en la càrrega de materials líquids al carretó per evitar vessaments.
Cal vetllar perquè la roda pneumàtica tingui en tots els casos la pressió d'aire adequada.

Proteccions col·lectives
Cal col·locar el carretó de mà en llocs fora de les zones de pas.

Equips de protecció individual
Casc.
Guants contra agressions mecàniques.
Calçat de seguretat.
Faixa lumbar (en treballs continuats).

CUBILOT
Definició
Equip de treball que consisteix en un recipient que s'omple generalment de formigó, que està guiat per una grua i que permet formigonar zones difícils d'accedir-hi o traslladar-hi diferents materials.

Riscos
Caiguda d'objectes despresos.
Cops contra objectes immòbils
Cops per objectes o eines.
Atrapaments per objectes o entre objectes.
Sobreesforços.
Risc de danys a la salut derivats de l'exposició a agents químics: pols de ciment.

Mesures Preventives
Cal establir les mesures necessàries per evitar cops amb el cubilot en bastides, encofrats, apuntalaments, etc.

Normes d'ús i manteniment
Cal evitar omplir el cubilot fins a límits en els quals el balanceig provocat per la grua provoqui vessaments.
S'ha d'adaptar la càrrega del cubilot al pes màxim que pugui elevar la grua.
En situacions de vent fort o molt fort cal paralitzar els treballs.
S'ha de revisar periòdicament la zona de lligada i la boca de sortida de formigó, per garantir l'estanquitat durant el transport.
Cal evitar maniobres brusques en els moviments del cubilot.
La càrrega s'ha de transportar amb el cubilot elevat i no es pot descendir fins a arribar al punt d'abocament per fer la descàrrega.
En el punt d'abocament, el cubilot ha de descendir verticalment per evitar cops contra els operaris.

Proteccions col·lectives
En cap cas no es pot transportar el cubilot amb la grua per sobre de persones.
Per evitar cops i desequilibris a les persones, els cubilots s'han de guiar mitjançant cordes degudament assegurades al cubilot.

Equips de protecció individual
Casc.
Guants contra agressions químiques.
Calçat de seguretat.
Roba de treball.

EINA MANUAL
Definició
Equips de treball utilitzats generalment de manera individual que, per accionar-los, només requereixen la força motriu humana: martells, maces, destrals, punxons, tenalles, alicates, pales, raspalls, palanques, gats, rodets, potes de cabra, tornavisos, etc.

Riscos
Caiguda d'objectes per manipulació.
Caiguda d'objectes despresos.
Trepitjades sobre objectes.

Cops per objectes o eines.
Projecció de fragments o partícules.
Sobreesforços.

Mesures Preventives
S'ha de formar prèviament l'usuari de com funciona l'eina i la forma d'utilitzar-la de la manera més segura, evitant que els dits, les mans o qualsevol part del cos pugui ser afectada per l'eina.

Normes d'ús i manteniment
Cal utilitzar-les adequadament i per al seu ús específic.
Quan sigui necessari, els treballadors han de disposar d'instruccions precises sobre l'ús de les eines i les mesures de seguretat associats.
En transportar eines (queden excloses les de volum important):
. Els treballadors no les han de transportar ni a les mans ni a les butxaques.
. Cal portar-les en caixes o maletes portaeines, amb les parts punxants protegides.
. Per pujar a una escala, pal, bastida o similar, cal fer servir una cartera o cartutxera fixada a la cintura o una bossa bandolera, de manera que quedin les mans lliures.
El manteniment de les eines és fonamental per conservar-les en bon estat de servei. Cal realitzar inspeccions periòdiques per mantenir-les en bon estat, netes, afilades i amb les articulacions greixades.

Proteccions col·lectives
En la utilització de determinades eines com ara destrals, maces o similar, cal mantenir radis de seguretat.

Equips de protecció individual
Casc.
Ulleres.
Guants contra agressions mecàniques.
Calçat de seguretat.
Roba de treball.

ENCOFRAT
Definició
Equip de treball emprat en la construcció d'estructures de formigó, que consisteix en motlles de fusta o de metall destinats a contenir el formigó fins que s'endureixi o s'adormi.
Tipologia:
Horitzontal, destinat a l'encofrat de bigues, forjats i lloses.
Vertical, destinat a l'encofrat de murs, pilars, piles, etc.

Riscos
Caiguda de persones a diferent nivell.
Caiguda de persones al mateix nivell.
Caiguda d'objectes per desplom.
Caiguda d'objectes per manipulació.
Caiguda d'objectes despresos.
Trepitjades sobre objectes.
Cops contra objectes immòbils.
Sobreesforços.
Risc de danys a la salut derivats de l'exposició a agents químics: pols.

Mesures Preventives
Cal tenir en compte les instruccions de muntatge, desmuntatge i manteniment del fabricant.
Cal definir el tipus d'encofrat depenent de la tipologia de l'estructura. A més a més, l'encofrat ha de tenir prou resistència per suportar, sense deformacions apreciables, la càrrega del formigó que contingui.
Cal apilar els encofrats de manera ordenada i sempre horitzontal en llocs adequats fora de les zones de pas.
En situacions de vent fort o molt fort s'han de paralitzar els treballs.
Cal mantenir les zones de treball netes i ordenades.

Normes d'ús i manteniment
Cal verificar el bon estat de les plaques d'encofrar, de les proteccions col·lectives associades i de tots els elements auxiliars per al muntatge.
S'ha de verificar que els encofrats estan nets de restes de formigó i que s'han eliminat les puntes.
S'ha de garantir la visió del gruista durant tot el procés. En cas que no sigui possible, el gruista ha de tenir l'ajuda d'un senyalista.
Durant la col·locació de l'encofrat, només poden romandre a la zona de treball les persones encarregades de realitzar l'activitat.
Cal assegurar una travada adequada.
S'ha de definir un accés segur a la zona de treball.
Cal utilitzar passarel·les adequades a base de taulons o altres materials, d'amplada mínima 60 cm, en el pas de zones discontínues entre malles i altres materials.
S'han d'evitar desencofrats prematurs.
Repartiment homogeni dels apilaments de materials sobre les superfícies d'encofrat.

Cal distribuir uniformement el formigó.
Cal revisar periòdicament els puntals i els sistemes de suport.
Cal evitar deixar eines desendreçades en els perímetres de l'encofrat.
L'ús de productes químics per als encofrats s'ha de fer d'acord amb les especificacions del fabricant facilitades per la fitxa tècnica.
Sempre que sigui possible, cal utilitzar maquinària en el transport dels elements més pesants de l'encofrat i, si no, demanar ajuda a altres operaris.
En el procés de desencofrat, en cas que algun panell d'encofrat quedi fixat, cal desprendre'l mitjançant una ungla metàl·lica, des d'una zona ja desencofrada.
S'han de fer servir els accessos provisionals definits per accedir a la part superior dels encofrats i no fer-ho trepant a través del mateix encofrat.

Proteccions col·lectives
Els encofradors han de disposar en tot moment de plataformes de treball de com a mínim 60 cm amb baranes resistents, de 90 cm d'alçària mínima, i, quan sigui necessari per impedir el pas o la caiguda de treballadors i d'objectes, cal que disposin, respectivament, d'una protecció intermèdia i d'un entornpeu.
Cal col·locar xarxes perimetrals de forca, safata o horitzontals, quan sigui necessari.
Cal disposar de bastides perimetrals.
Durant les operacions d'encofrat i, especialment, de desencofrat s'ha de limitar l'accés a la zona al personal designat.
Durant el desencofrat, cal delimitar les zones susceptibles de rebre impactes de materials despresos.

Equips de protecció individual
Casc.
Guants contra agressions mecàniques.
Calçat de seguretat.
Arnès.
Roba de treball.

ESCALA DE MÀ
Definició
Equip de treball, generalment portàtil, que consisteix en dues peces paral·leles o lleugerament convergents unides a intervals per travessers i que serveix perquè una persona pugi o baixi d'un nivell a l'altre. És de poc pes i es pot transportar amb les mans.
Tipologia:
De fusta.
Metàl·liques.

Riscos
Caiguda de persones a diferent nivell.
Caiguda d'objectes per desplom.
Caiguda d'objectes per manipulació.
Caiguda d'objectes despresos.
Cops contra objectes immòbils.
Atrapaments per objectes o entre objectes.
Sobreesforços.

Mesures Preventives
Cal fer servir escales únicament quan la utilització d'altres equips de treball més segurs no estigui justificada pel baix nivell de risc, o bé quan les característiques dels emplaçaments no permetin altres solucions.
Cal assegurar l'estabilitat de les escales a través del seu assentament en punts de suport sòlids i estables.
Cal col·locar elements antiesllavissades a la base de les escales.
Les escales amb rodes s'han d'immobilitzar abans d'accedir-hi.
Quan l'altura de treball superi els 3,5 m d'alçària i els treballs que cal fer requereixin moviments o esforços perillosos per a l'estabilitat del treballador, cal dotar el treballador amb sistemes individuals anticaigudes o sistemes equivalents.
Les escales de mà no poden ser utilitzades per dues o més persones simultàniament.
Són prohibits el transport o la manipulació de càrregues des d'escales de mà quan el pes o les dimensions puguin comprometre la seguretat del treballador.
Cal revisar periòdicament les escales de mà.
Els esglaons han d'estar acoblats.
Les escales de fusta han de tenir els travessers d'una sola peça, encasellats, sense defectes ni nusos, i han d'estar protegits per vernissos transparents.
Les escales metàl·liques han de tenir travessers d'una sola peça sense deformacions o protuberàncies i la juntura s'ha de fer mitjançant dispositius fabricats per a aquesta finalitat.
És prohibida la utilització d'escales de mà de construcció improvisada.
Abans de col·locar una escala de mà, s'ha d'inspeccionar el lloc de suport per evitar contactes amb cables elèctrics, canonades, etc.
Els travessers de les escales han d'estar en posició horitzontal.
L'ascens i descens i els treballs des d'escales s'han de fer de cara als escalons.

El transport a mà d'una càrrega per una escala de mà s'ha de fer de manera que no impedeixi una subjecció segura.
No es poden utilitzar escales acabades de pintar.
No es poden utilitzar escales de mà de més de 5 metres de longitud, la resistència de les quals no tingui garanties.
Les escales de fusta s'han d'emmagatzemar a cobert per assegurar-ne la conservació.
Les escales d'acer s'han de pintar contra el rovell.
Les escales de fusta no es poden pintar per tal de poder veure'n els defectes.
Les escales de tisora han d'estar dotades amb un sistema antiobertura.
Cal mantenir les zones de treball netes i ordenades.

Normes d'ús i manteniment
Per pujar i baixar cal fer-ho sempre de cara a l'escala.
Cal fer servir totes dues mans per pujar i baixar.
L'escala ha d'estar subjectada per la part superior a l'estructura; per la part inferior ha de disposar de sabates antilliscants, grapes o qualsevol mecanisme antilliscant, i s'ha de sustentar sempre en superfícies planes i sòlides.
No es poden utilitzar les escales com a passarel·les.
No es poden empalmar escales, llevat que ho hagi previst el fabricant.
Cal col·locar-les a un angle de 75º respecte a l'horitzontal.
Han de sobrepassar en un metre el punt de suport superior.
Cal revisar les abraçadores a les escales extensibles.
Per utilitzar l'escala cal verificar que ni les sabates ni la mateixa escala no estan brutes de substàncies que patinin: greix, oli, etc.
A les escales de tisora, el tensor ha d'estar completament estirat.
Per fer servir l'escala cal mantenir el cos dins de l'amplada de l'escala.
Cal evitar realitzar activitats amb vibracions excessives o pesos importants.
No es pot moure l'escala quan hi hagi un treballador.
En les escales de tisora, l'operari no es pot situar amb una cama a cada lateral de l'escala.
Les escales de tisora no es poden utilitzar com a escales de mà de suport en elements verticals.
Les escales suspeses s'han de fixar de manera segura per tal d'evitar moviments de balanceig.
Les escales compostes de varis elements adaptables o extensibles han d'utilitzar-se de manera que la immobilització recíproca dels diferents elements estigui assegurada.
No es permet utilitzar escales de mà en els treballs a prop d'obertures, forats d'ascensor, finestres o similar, si no es troben suficientment protegits.
Les eines o materials que s'estan emprant durant el treball en una escala manual mai no s'han de deixar sobre els esglaons, sinó que s'han de col·locar en elements que permetin subjectar-los a l'escala, penjats a l'espatlla o a la cintura del treballador.
No es poden transportar les escales horitzontalment, sinó que s'ha de fer amb la part davantera cap a baix.

Proteccions col·lectives
És prohibit el pas de persones per sota de l'escala.

Equips de protecció individual
Casc.
Calçat de seguretat.
Arnès (per sobre de 3,5 m).
Roba de treball.

PLATAFORMA ELEVADORA
Definició
Equip de treball mòbil dotat d'una plataforma de treball, la qual pot pujar, baixar o desplaçar-se transportant persones o materials, gràcies a una estructura extensible.
Tipologia:
- Tisora.
- Braç articulat.
- Braç telescòpic.
- Elevador vertical.

Riscos
Caiguda de persones a diferent nivell.
Caiguda de persones al mateix nivell.
Caiguda d'objectes per desplom.
Caiguda d'objectes despresos.
Cops contra objectes immòbils.
Atrapaments per objectes o entre objectes.
Atrapaments per bolcada de màquines.
Incendis.
Atropellaments, cops i xocs contra vehicles.

Mesures Preventives

Cal utilitzar plataformes elevadores amb marcatge CE.

Ha de ser utilitzada per persones formades i autoritzades.

Cal verificar que les condicions del sòl són apropiades per suportar la càrrega màxima indicada pel fabricant.

A més a més, cal evitar zones de dolls, forats, taques de greix o qualsevol risc potencial.

Abans d'iniciar els treballs cal revisar l'entorn de treball per tal d'identificar els perills de la zona: línies elèctriques, bigues, etc.

Abans d'utilitzar la plataforma s'ha d'inspeccionar per detectar possibles defectes.

Normes d'ús i manteniment

No es pot utilitzar la plataforma per a finalitats diferents del desplaçament de persones, eines i equips al lloc de treball.

No es pot pujar o baixar de la plataforma quan està en moviment, i cal mantenir sempre el cos en el seu interior.

No es pot manipular ni desactivar cap dels dispositius de la màquina, com, per exemple, l'inclinòmetre.

No es pot sobrepassar la càrrega màxima ni el nombre màxim de persones que autoritzi el fabricant.

No es poden utilitzar plataformes en situacions de tempesta elèctrica.

No s'ha d'utilitzar la plataforma en situacions de vents superiors als permesos pel fabricant.

No s'ha de realitzar cap tipus de moviment en què la visibilitat sigui nul·la.

No es pot permetre que el personal controli la màquina des del terra quan s'està treballant a la plataforma.

No s'ha de treballar amb plataformes dièsel en llocs tancats o mal ventilats.

No s'ha d'allargar l'abast de la plataforma amb mitjans auxiliars, com ara escales i bastides. Així mateix, tampoc no es pot pujar o asseure's a les baranes de la plataforma.

No és permès subjectar la plataforma a estructures fixes. En cas de quedar enganxats accidentalment a una estructura, no s'han de forçar els moviments per alliberar-la i cal esperar auxili des del terra.

No es poden baixar pendents pronunciats en la posició de màxima velocitat de la plataforma.

No és permès col·locar-se entre els elements d'elevació de la màquina.

Quan es treballi sense llum, cal disposar d'un projector autònom orientable per il·luminar la zona de treball i d'una senyalització lluminosa al terra.

En cas que la plataforma entri en contacte amb una línia elèctrica:

. Si la màquina funciona cal allunyar-la de la línia elèctrica.

. Si no funciona, cal avisar el personal de terra per evitar que toquin la màquina i perquè avisin la companyia responsable de la línia i tallin la tensió. Per baixar de la màquina cal esperar que la situació sigui de total seguretat.

En finalitzar la feina, s'ha de verificar la immobilització total de la màquina.

Cal utilitzar sempre tots els sistemes d'anivellació o estabilització de què es disposa.

Cal subjectar-se a les baranes amb fermesa sempre que s'estigui aixecant o conduint la plataforma.

Cal evitar dolls, rases, desnivells i, en general, situacions que augmentin la possibilitat de la bolcada.

Cal manipular amb cura tots els elements que poden augmentar la càrrega del vent: panells, cartells publicitaris, etc.

S'ha d'accedir a la plataforma per les vies d'accés previstes pel fabricant, mai per l'estructura.

Cal accionar els controls d'una manera lenta i uniforme, per aconseguir suavitat en la manipulació de la plataforma. Per aquest motiu, cal fer passar la palanca de control sempre pel punt neutre dels diferents moviments.

Cal mantenir la plataforma de treball neta i sense elements que es puguin despendre mentre es treballa.

Cal utilitzar l'arnès de seguretat a l'interior de les plataformes articulades o telescòpiques, per evitar sortir desprès o projectat en cas de xoc.

Proteccions col·lectives

No es pot accionar la plataforma sense la barra de protecció col·locada o la porta de seguretat oberta.

Sempre cal mantenir lliure el radi d'acció de la plataforma, i és molt important deixar un espai lliure sobre el cap del conductor i verificar l'existència d'espais lliures en els laterals de la plataforma.

A més de l'operador de la plataforma, hi ha d'haver un altre operador a peu de màquina per fer les funcions següents:

. Intervenir ràpidament si és necessari.

. Utilitzar els comandaments en cas d'accident o avaria.

. Vigilar i evitar la circulació de màquines i vianants al voltant de la màquina.

. Guiar el conductor si és necessari.

Equips de protecció individual

Casc.

Calçat de seguretat.

Arnès.

7.- PROTECCIONS INDIVIDUALS

- Com a Protecció de cap: Casc.
- Protecció de l'oïda: Auriculars.
- Protecció de l'oïda: Taps.
- Protecció dels ulls i cara: Pantalla facial
- Protecció d'ulls: Ulleres de muntura.

- Protecció de les vies respiratòries: Mascareta.
- Protecció de mans i braços: Guants contra agressions d'origen elèctric
- Protecció de mans i braços: Guants contra agressions mecàniques
- Protecció de mans i braços: Guants contra agressions químiques
- Protecció peus i cames: Calçat de seguretat.
- Protecció del tronc i de l'abdomen: Armilla, jaqueta, davantal, manyoples, maniguets, mànigues i polaines
- Protecció del tronc i l'abdomen: faixa i cinturó antivibracions
- Protecció total del cos: arnès
- Protecció del cos: Roba de treball.
- Roba i accessoris de senyalització (braçalets, guants, reflectants, fluorescents)

Les condicions tècniques d'aquests equips queden definides al plec de condicions del present estudi de seguretat i salut.

8.- PROTECCIONS COL·LECTIVES

Com a proteccions col·lectives tenim:

- Abalisament lluminós
- Barana
- Barra de seguretat rígida portàtil: new jersey
- Cinta de senyalització
- Con
- Malla de senyalització
- Mota de terra
- Protecció de forats
- Senyal
- Tanca

Les condicions tècniques d'aquestes proteccions queden definides al plec de condicions del present pla.

9.- INSTAL·LACIONS PROVISIONALS

Les instal·lacions provisionals d'obra s'adaptaran a les característiques especificades als articles 15 del R.D. 1627/97, de 24 d'octubre, relatiu a les DISPOSICIONS MÍNIMES DE SEGURETAT I SALUT A LES OBRES DE CONSTRUCCIÓ.

Per al servei de neteja d'aquestes instal·lacions higièniques, es responsabilitzarà a una persona o un equip, els quals podran alternar aquest treball amb altres propis de l'obra.

Per l'execució d'aquesta obra, es disposarà de les instal·lacions del personal que es defineixen i detallen tot seguit:

Serveis higiènics:

- Lavabos: Com a mínim un per a cada 10 persones.
- Cabines d'evacuació: S'ha d'instal·lar una cabina d'1,5 m2 x 2,3 m d'altura, dotada de placa turca, com a mínim, per a cada 25 persones
- Local de dutxes: Cada 10 treballadors, disposaran d'una cabina de dutxa de dimensions mínimes d'1,5 m2 x 2,3 m d'altura, dotada d'aigua freda-calenta, amb terra antilliscant

Es col·locarà un mòdul prefabricat de sanitaris de 3.7x2.3x2.3 m de plafó d´acer lacat i aïllament de poliuretà de 35 mm de gruix, revestiment de parets amb tauler fenòlic, paviment de lamel·les d´acer galvanitzat, amb instal·lació de lampisteria, 1 lavabo col·lectiu amb 3 aixetes, 2 plaques turques, 2 dutxes, mirall i complements de bany, amb instal·lació elèctrica, 1 punt de llum, interruptor, endolls i protecció diferencial.

Vestuaris:

La superfície aconsellable és de 2 m2 per treballador contractat.

Es disposaà d'un mòdul prefabricat de vestidors de 8,2x2,5x2,3 m de de plafó d'acer lacat i aïllament de poliuretà de 35 mm de gruix, revestiment de parets amb tauler fenòlic, paviment de lamel·les d'acer galvanitzat amb aïllament de fibra de vidre i tauler fenòlic, amb instal·lació elèctrica, 1 punt de llum, interruptor, endolls i protecció diferencial

S'equiparà amb un armari metàl·lic individual doble compartiment interior, de 0,4x0,5x1,8 m, per treballador i amb bancs de fusta, de 3,5 m de llargària i 0,4 m d´amplària.

Menjador:

Diferent del local de vestuari. A efectes de càlcul haurà de considerar-se entre 1,5 i 2 m2 per treballador que mengi a l'obra.

Es col·locarà un mòdul prefabricat de menjador de 6x2.3x2.6 m de plafó d´acer lacat i aïllament de 35 mm de gruix, revestiment de parets amb tauler fenòlic, paviment de lamel·les d´acer galvanitzat amb aïllament de fibra de vidre i tauler fenòlic, amb instal·lació de lampisteria, aigüera de 2 piques amb aixeta i taulell, amb instal·lació elèctrica, 1 punt de llum, interruptor, endolls i protecció diferencial

Equipat amb bancs de fusta, de 3,5 m de llargària i 0,4 m d´amplària, taula de fusta amb tauler de melamina, de 3,5 m de llargària i 0,8 m d´amplària, amb capacitat per a 10 persones, mitjans per a escalfar menjars (1 forn microones), nevera elèctrica, de 100 l de capacitat, i cubell hermètic (100 l de capacitat) per a dipositar les escombraries.

Local d'assistència a accidentats

En aquelles obres amb un nivell d'ocupació simultani que oscil·li entre 10 i 50 treballadors, el local d'assistència a accidentats podrà ser substituït per un armari farmaciola emplaçat a l'oficina d'obra.

El terra i parets del local d'assistència a accidentats, han de ser impermeables, pintats preferiblement en colors clars. Lluminós, caldejat a l'estació freda, ventilat si fos necessari de manera forçada en cas de dependències subterrànies. Haurà de tenir a la vista el quadre d'adreces i telèfons dels centres assistencials més pròxims, ambulàncies i bombers.

L'armari farmaciola, custodiat pel socorrista de l'obra, haurà d'estar dotat com a mínim de: alcohol, aigua oxigenada, pomada antisèptica, gases, benes sanitàries de diferents grandàries, benes elàstiques compressives autoadherents, esparadrap, tiretes, mercurocrom o antisèptic equivalent, analgèsics, bicarbonat, pomada per a picades d'insectes, pomada per a cremades, tisores, pinces, dutxa portàtil per a ulls, termòmetre clínic, caixa de guants esterilitzats i torniquet..

Les casetes d'obra i instal·lacions provisionals, seguiran el mateix criteri de col·locació i organització que el del material d'acopi, quedant aquestes situades sempre a l'interior de la plaça. A mode organitzatiu, s'ha plantejat poder utilitzar un espai interior pròxim a l'accés plantejat, on actualment hi ha un parterre se sauló i on anirà un futur parterre de vegetació.

El pla de seguretat i salut podrà definir instal·lacions provisionals diferents a aquestes sempre i quan quedi convenientment justificat.

Les instal·lacions provisionals d'obra com ara l'electricitat, l'aigua potable o les connexions de sanejament podran sol·licitar-se a les diferents companyies subministradores seguint estricament les normatives d'aquestes i la normativa vigent en cada una de les instal·lacions. El pla d'obra detallarà el procediment seguit per al contractista per al sumbinistrament i connexionat d'aquestes instal·lacions provisionals. A tocar de l'obra es localitza la xarxa de la companyia subminitradora per a cadascuna.

10.- FORMACIÓ I INFORMACIÓ

En fase d'obra, l'empresa adjudicatària certificarà que els treballadors han rebut la informació deguda respecte als mètodes de treball a utilitzar i els riscos que comporten així com les mesures de seguretat que deuran complir, mitjançant el servei de prevenció de riscos laborals de l'empresa. Tots els operaris que entrin a l'obra disposaran de la formació reglamentaria a més d'aquella específica segons el lloc de treball que ocupi.

11.- MEDICINA PREVANTIVA I PRIMERS AUXILIS

Tots els treballadors tindran l'APTO mèdic per a desenvolupar les tasques que se'ls hagin d'encarregar a l'obra. La documentació corresponent serà presentada al coordinador de seguretat i salut de l'obra. Aquesta serà INFORMACIÓ + FORMACIÓ + APTA MÈDICA.

A peu d'obra es disposarà d'un dispensari amb la dotació adequada per a petites cures i primers auxilis. El material gastat es reomplirà de forma immediata. Es col·locarà un ròtol visible amb la ubicació dels centres hospitalaris i telèfons d'emergències.

12.- PREVENCIÓ DE RISCOS DE DANYS A TERCERS

Tal i como s'ha comentat, el risc de danys a tercers queda limitat ja que l'àmbit d'obra romandrà completament tancada i senyalitzada. En fase d'obra es coordinarà amb la propietat i amb el coordinador de seguretat i salut la realització de les feines, planificació, horaris, tancaments, senyalitzacions i afectacions sobre els diferents serveis particulars.

L'autor de l'Estudi de Seguretat i Salut,

Miguel Ángel Andújar Meroño
Enginyer de Camins Canals i Ports
Núm. de Col·legiat 6273

PLÀNOLS

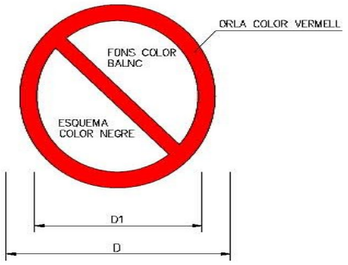

DIMENSIONS EN mm		
D	D_1	e
594	420	44
420	297	31
297	210	17
210	148	16
148	105	11
105	74	8

Senyals de prohibició

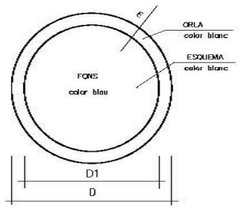

DIMENSIONS EN mm.		
D	D1	m
594	534	30
420	378	21
297	267	15
210	188	11
148	132	8
105	95	5

Senyals d' obligació

CASC DE SEGURETAT NO METÀL.LIC

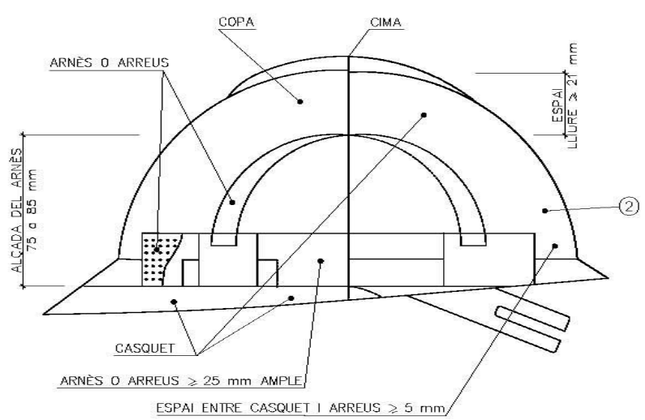

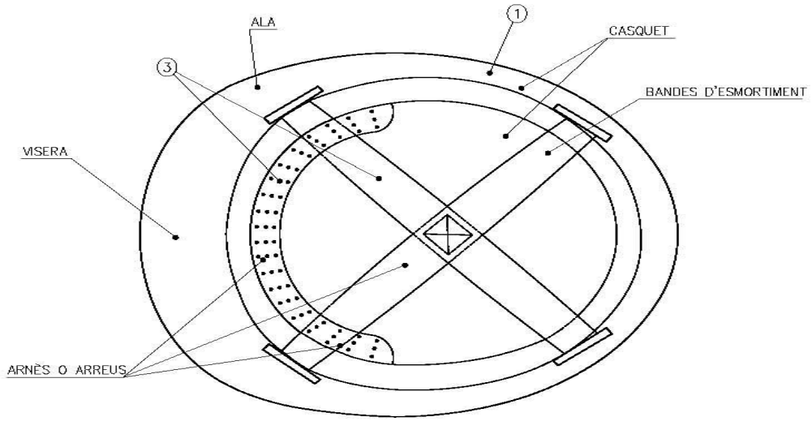

① MATERIAL INCOMBUSTIBLE, RESISTENT A GREIXOS, SALS I AIGUA

② CLASE M AILLANT A 1000 v. CLASE E-AT AILLANT A 25000 v.

③ MATERIAL NO RIGID, HIDRÒFUG, FÀCIL NETEJA I DESINFECCIÓ

BOTA DE SEGURETAT CLASE III

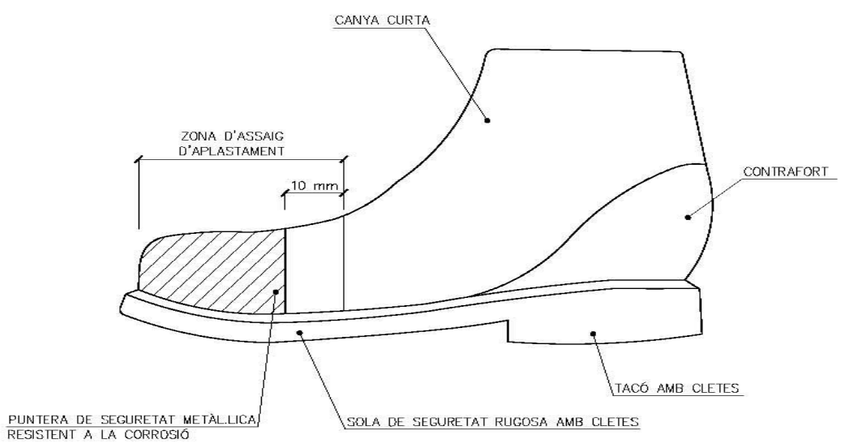

BOTA IMPERMEABLE AL AIGUA I LA HUMITAT

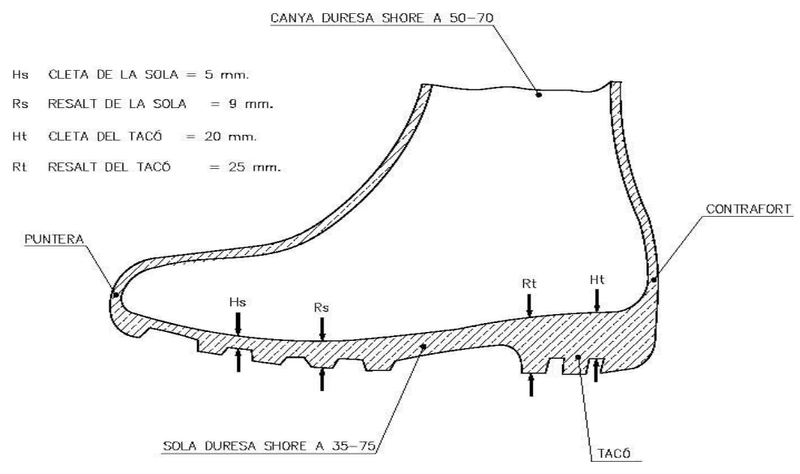

TIPUS 1

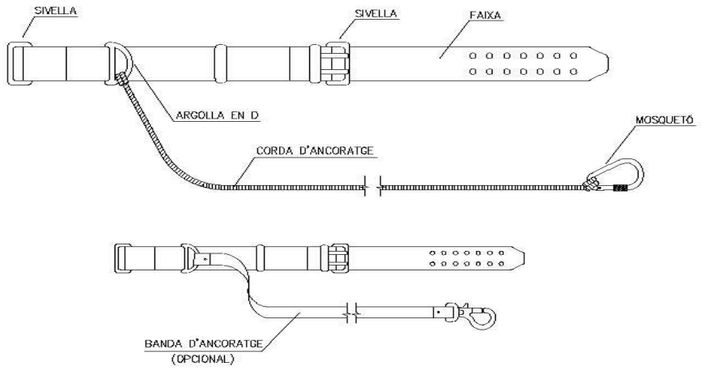

TIPUS 2

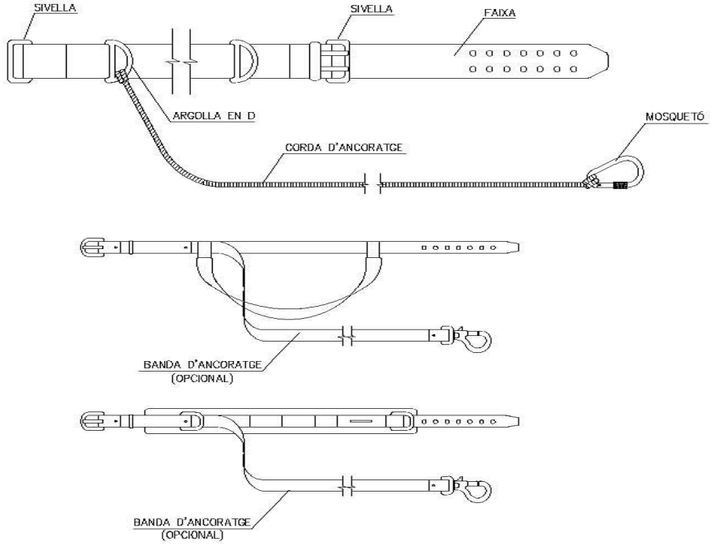

Corretges d'ancoratges

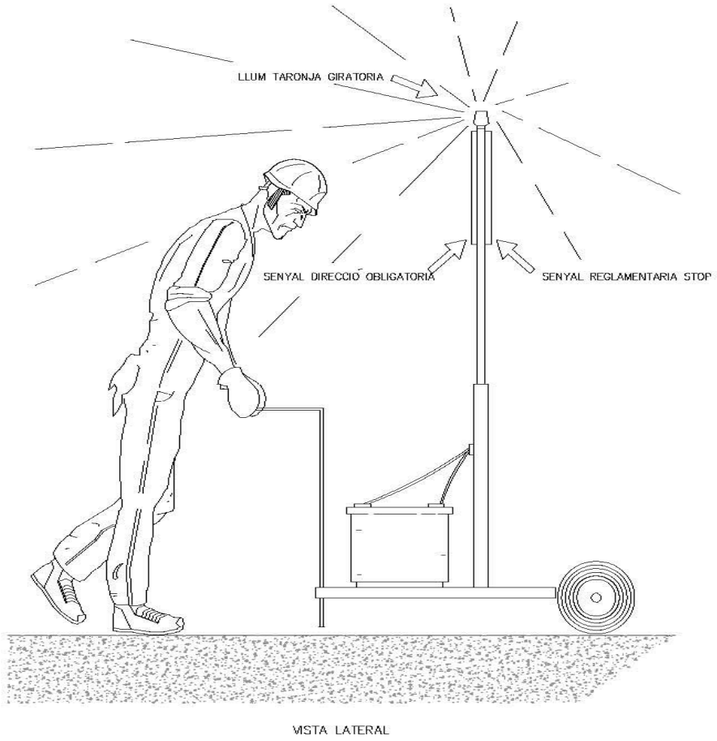

Senyal portatil per regulació del tránsit en carreterra

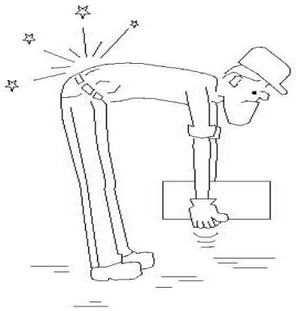

INCORRECTE



CORRECTE



INCORRECTE

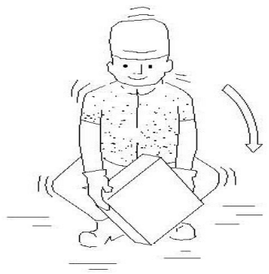

CORRECTE

INCORRECTE

CORRECTE

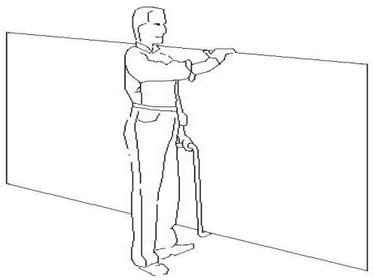

TRANSPORT DE PLAQUES

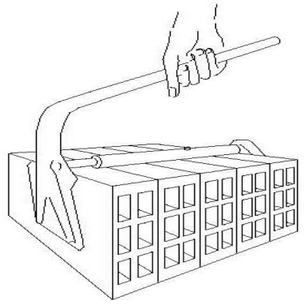

PINÇA PER A MAONS

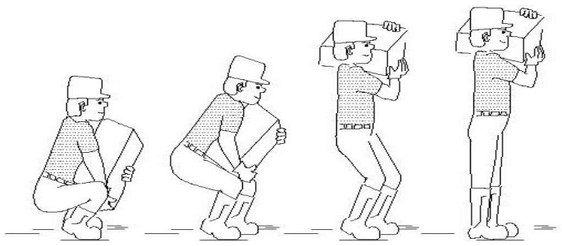

ALÇAT CORRECTE DE SACS

MANIPULACIÓ DE MATERIALS
S/E



INCORRECTE



CORRECTE

TRANSPORT I ELEVACIÓ MANUAL DE CÀRREGUES
S/E

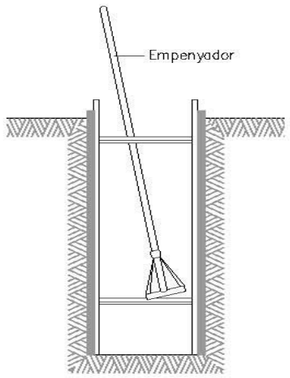

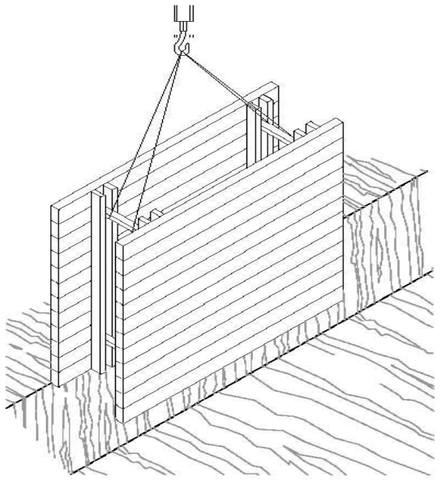

RASES

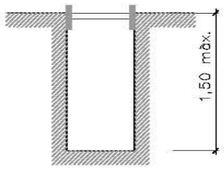

Rasa sense apuntalament

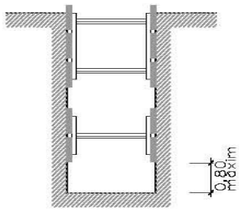

Rases amb apuntalament sense sobrecàrrega

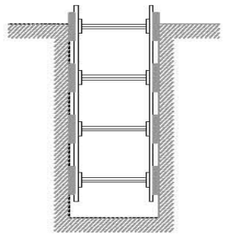

Rases amb apuntalament per sobrecàrrega

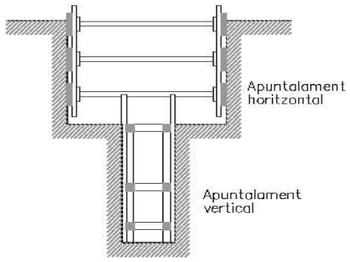

Rasa profunditat amb sobrecàrrega

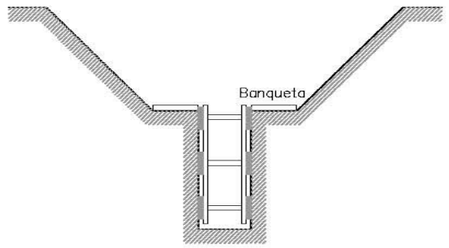

Rasa amb sobrecàrrega lleugera

Esquema apuntalament rases

Amplada de rases en funció de la seva profunditat.
Com d mínim l'esmentada amplada cal que sigui de:

0,50 m.	fins	a	1,00 m. de profunditat
0,65 m.	fins	a	1,50 m. de profunditat
0,75 m.	fins	a	2,00 m. de profunditat
0,80 m.	fins	a	3,00 m. de profunditat
0,90 m.	fins	a	4,00 m. de profunditat
1,00 m.	per a més de		4,00 m. de profunditat

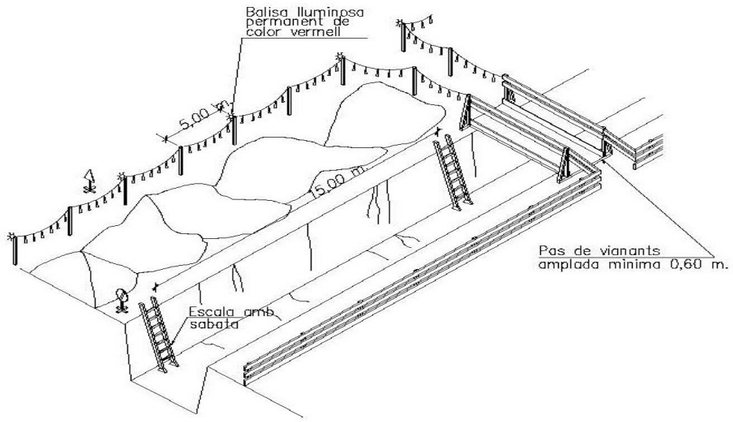

PAS VIANANT

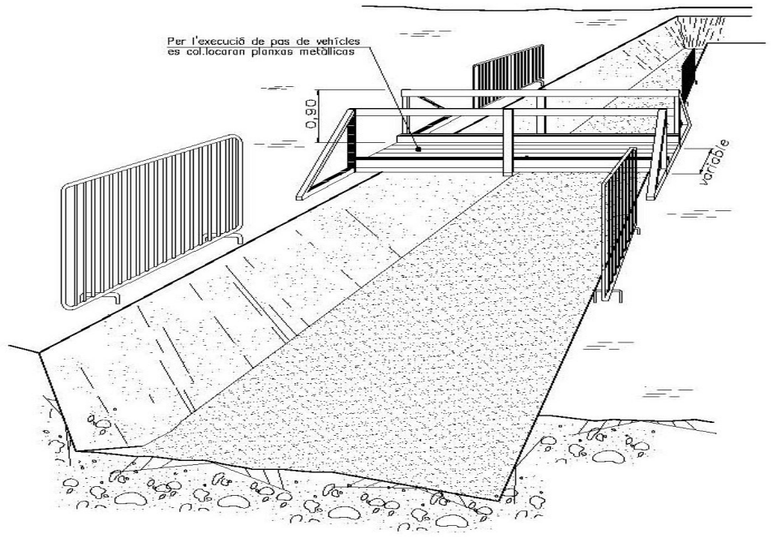

PAS VEHÍCLES

PROTECCIÓ DE RASES

EXCAVACIÓ

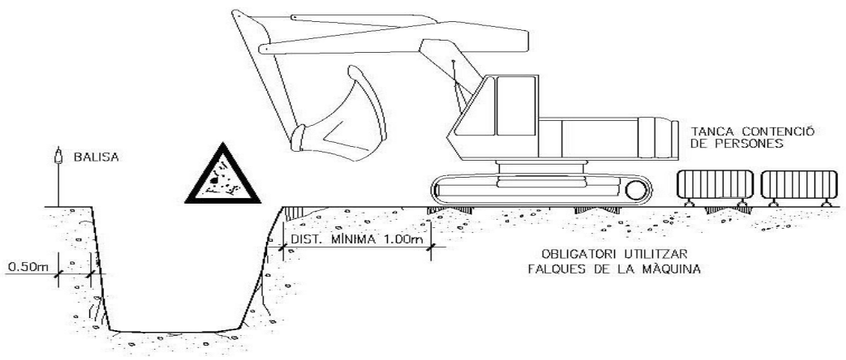

EXCAVACIÓ

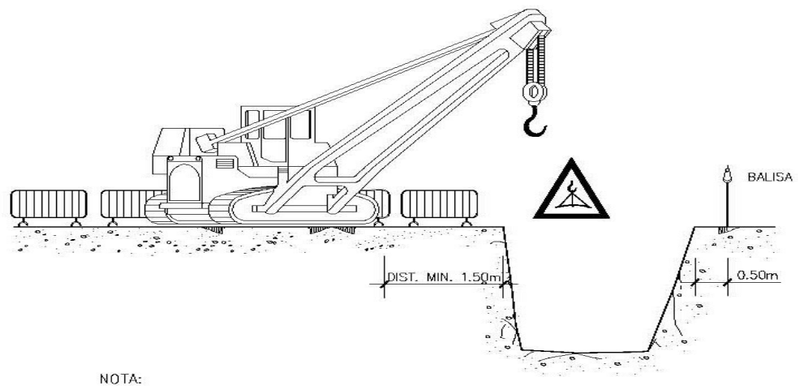

NOTA:

LA UBICACIÓ DE LA GRUA SERÀ DETERMINADA DIARIAMENT PEL TÈCNIC DE SEGURETAT

ARREPLEGADISSES

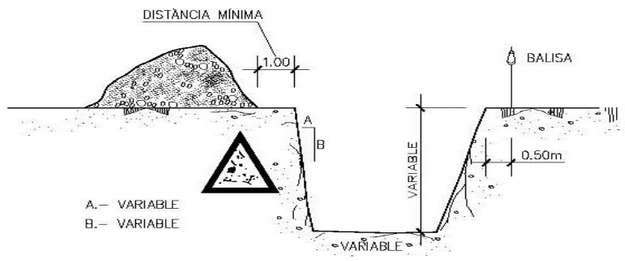

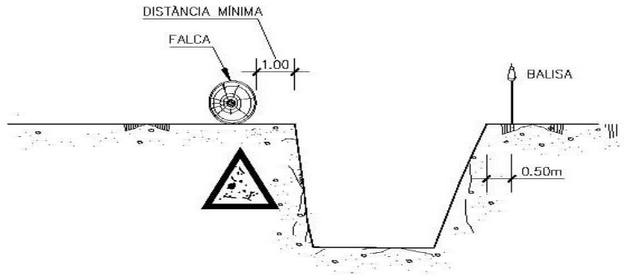

ELEMENTS VIBRATORIS

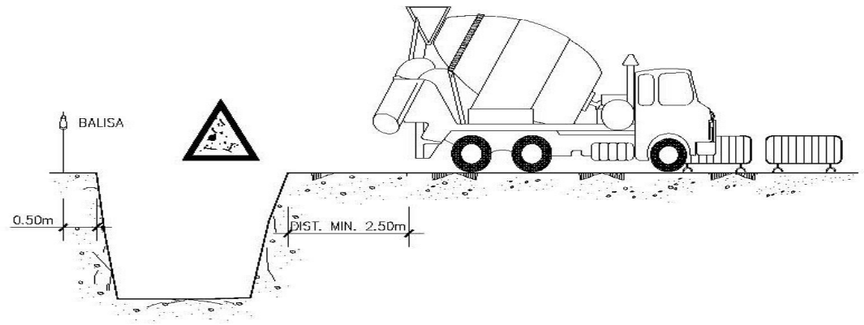

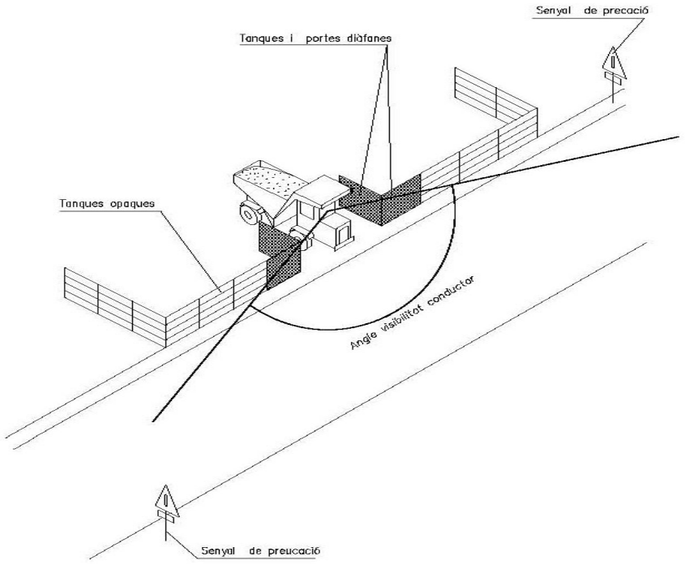

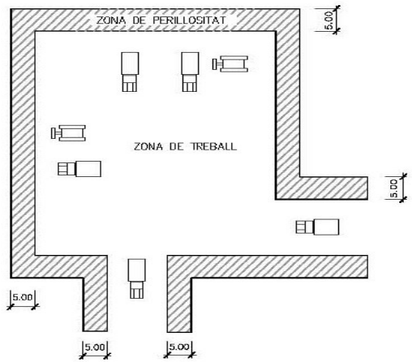

Delimitació zones de treball
ESCALA S/E

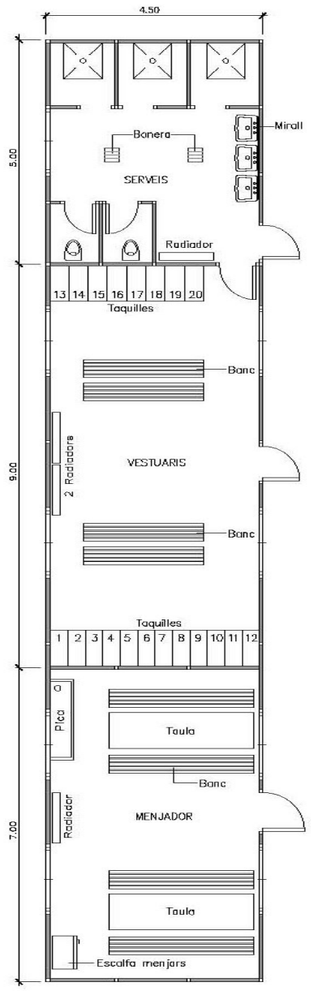

Planta barracons tipus
ESCALA A1 1:50

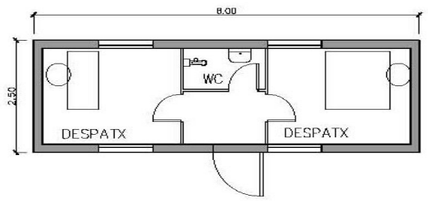

Planta oficines
ESCALA A1 1:50

PLEC

13.- LEGISLACIÓ ESPECÍFICA DE SEGURETAT I SALUT EN LA CONSTRUCCIÓ

L'execució de l'obra objecte del present pla de seguretat i salut estarà regulada per la Normativa d'obligada aplicació que a continuació es detalla, sent d'obligat compliment per les parts implicades. Aquesta relació de textos legals no és exclusiva ni excloent respecte d'una altra normativa específica que pugui trobar-se en vigor, i de la que es faci menció degut a les particularitats d'un determinat projecte.

• Ley 31/1995, de 8 de Noviembre de Prevención de Riesgos Laborales (B.O.E. 10-11-95).
• Ley 54/2003, de 12 de Diciembre de reforma del marco normativo de la prevención de riesgos laborales (B.O.E. 13-12-03)
• Real Decreto 1627/97 de 24 de Octubre sobre "Disposiciones Mínimas de Seguridad y Salud en las Obras de Construcción".
• Real Decreto 485/97 de 14 de Abril sobre "Disposiciones mínimas en materia de Señalización de Seguridad y Salud en el trabajo."
• Real Decreto 486/97 de 14 de Abril sobre "Disposiciones mínimas de Seguridad y Salud en los puestos de trabajo".
• Real Decreto 487/97 de 14 de Abril sobre "Disposiciones mínimas de Seguridad y Salud relativas a la manipulación manual de cargas que comportan riesgos, en particular dorso-lumbares, para los trabajadores".
• Real Decreto 773/97 de 30 de Mayo sobre "Disposiciones mínimas de Seguridad y Salud relativas a la utilización por parte de los trabajadores de los equipos de protección personal".
• Real Decreto 665/97 de 12 de Mayo sobre protección de los trabajadores contra los riesgos relacionados con la exposición a agentes cancerígenos durante el trabajo (BOE 12.06.97)
• Real Decreto. 1435/92 de 27 de Noviembre sobre maquinaria (BOE 11.12.92)
• Real Decreto. 56/95 de 20 de Enero (BOE 08.02.95) modificación del R.D 1435/ 92 sobre maquinaria.
• Real Decreto 108/1991 de 1 de Febrero sobre prevención y Reducción de la contaminación del Medio Ambiente producida por el amianto. (BOE 06.02.91)
• Real Decreto 949/1997 de 20 de junio sobre certificado profesional de prevencioncitas de riesgos laborales.
• Real Decreto 952/1997 de 18 de julio sobre la utilización por los trabajadores de equipos de trabajo.
• Real Decreto 1407/92 de 20 de Noviembre sobre la regulación de las condiciones para la comercialización y libre circulación intracomunitaria de los equipos de protección individual (BOE 28.12.92).Modificación R.D. 159/95 de 3 de Febrero (BOE 08.03.95).
Real Decreto 39/1997 de 17 de Enero por el que se aprueba el reglamento de los Servicios de Prevención. Modificado por el R.D. 604/2006.
• Real Decreto 1215/97 de 18 de Julio sobre las disposiciones mínimas de seguridad y salud para la utilización de los trabajadores de los equipos de trabajo (BOE 07.08.97)
• Real Decreto 614/2001, de 8 de junio, sobre disposiciones mínimas para la protección de la salud y seguridad de los trabajadores frente al riesgo eléctrico.
• Real Decreto 842/2002 de 2 de Agosto: Reglamento electrotécnico para baja tensión.
• Reglamento de Seguridad y salud en el trabajo (OM 20.5.52) (BOE 15.6.52).
• Modificación del Artículo 115 (OM 10.12.53) (BOE 22.12.53).
• Reglamento de Líneas Aéreas de Alta Tensión (OM 28.11.68).
• Reglamento de aparatos elevadores para obras (OM 23.5.77) (BOE14.6.77).
• Modificación artículo 65 (OM 07.03.81) (BOE 14.03.81)
• Reglamento sobre condiciones técnicas y garantías de seguridad en centrales eléctricas y centros de transformación (BOE 1.12.82).
• Ordenanza de Trabajo en la Construcción, Vidrio y Cerámica (OM 28.8.70) (BOE 9.9.70)
• Modificación (Orden 27.07.73) (BOE 31.07.73)
• Ordenanza General de Seguridad y salud en el Trabajo (OM 9.3.71) (BOE 16.3.71), excepto los Títulos 1, III, y los capítulos 1, II, III, IV, V, VII y XIII del Título II.
• Orden de 31 de Octubre de 1984 sobre los trabajos con riesgos de amianto (BOE 07.11.84), y Normas complementarias (OM 07.01.87) (BOE 15.01.87)
• Modificación de los artículos 2,3, y 13 de la Orden de 31 de Octubre de 1984 y el artículo 2 de la Orden de 7 de Enero de 1987 (OM 26.07.93) (BOE 07.08.93).
• Orden de 6 de Mayo de 1988 sobre los requisitos y datos de las comunicaciones de obertura previa o reanudación de actividades de empresas y centros de trabajo (BOE 16.05.88).
• Orden de 12 de Enero de 1998 por la que se aprueba el modelo del Libro de Incidencias en obras de construcción (DOGC 27.01.98)
• Resolución de 4 de Noviembre de 1988 sobre el cumplimiento de las distancias reglamentarias de obras y construcciones a líneas eléctricas (DOGC 30.11.88)
• Resolución de 4 de Mayo de 1992 sobre el convenio Colectivo General del Sector de la Construcción (BOE 20.05.92)
• Real Decreto 837/2003, de 27 de junio, por el que se aprueba el nuevo texto modificado y refundido de la instrucción técnica complementaria MIE-AEM-4 del Reglamento de Aparatos de Elevación y Manutención referente a "grúas móviles autopropulsadas.
• Real Decreto 836/2003, de 27 de junio, por el que se aprueba una nueva instrucción técnica complementaria MIE-AEM-2 del Reglamento de Aparatos de Elevación y Manutención, referente a "grúas torre para obras u otras aplicaciones".
• Real Decreto 171/2004, de 30 de enero, por el que se desarrolla el artículo 24 de la Ley 31/1995, de 8 de noviembre, de Prevención de Riesgos Laborales, en materia de coordinación de actividades empresariales.

• Real decreto 2177/2004, de 12 de noviembre, por el que se modifica el real Decreto 1215/1997, de 18 de julio, por el que se establecen las disposiciones mínimas de seguridad y salud para la utilización por los trabajadores de los equipos de trabajo, en materia de trabajos temporales en altura. • Real Decreto 286/2006, de 10 de marzo, sobre la protección de la salud y la seguridad de los trabajadores contra los riesgos relacionados con la exposición al ruido.

• Ley reguladora de subcontratación 32/ 2006 de normas sobre la subcontratación en el sector de la construcción. • Real Decreto 604/2006, de 19 de mayo, por el que se modifican el Real Decreto 39/1997, de 17 de enero, por el que se aprueba el Reglamento de los Servicios de Prevención, y el Real Decreto1627/1997, de 24 de octubre, por el que se establecen las disposiciones mínimas de seguridad y salud en las obras de construcción.

• Real Decreto 1109/2007, de 24 de agosto, por el que se desarrolla la Ley 32/2006, de 18 de octubre, reguladora de la subcontratación en el Sector de la Construcción.

• Real Decreto 1644/2008 por el que se establecen las normas para la comercialización y puesta en servicio de las máquinas.

• Real Decreto 298/2009, de 6 de marzo, por el que se modifica el Real Decreto 39/1997, de 17 de enero, por el que se aprueba el Reglamento de los Servicios de Prevención, en relación con la aplicación de medidas para promover la mejora de la seguridad y de la salud en el trabajo de la trabajadora embarazada, que haya dado a luz o en período de lactancia.

• Real Decreto 327/2009, de 13 de marzo, por el que se modifica el Real Decreto 1109/2007, de 24 de agosto, por el que se desarrolla la Ley 32/2006, de 18 de octubre, reguladora de la subcontratación en el sector de la construcción.

• Real Decreto 337/2010, de 19 de marzo, por el que se modifican el Real Decreto 39/1997, de 17 de enero, por el que se aprueba el Reglamento de los Servicios de Prevención; el Real Decreto 1109/2007, de 24 de agosto, por el que se desarrolla la Ley 32/2006, de 18 de octubre, reguladora de la subcontratación en el sector de la construcción y el Real Decreto 1627/1997, de 24 de octubre, por el que se establecen disposiciones mínimas de seguridad y salud en obras de construcción.

• Orden TIN/1071/2010, de 27 de abril, sobre los requisitos y datos que deben reunir las comunicaciones de apertura o de reanudación de actividades en los centros de trabajo.

• Norma de Señalización en carreteras 8.3-IC de Ministerio de Obras Públicas y Urbanismo.

• Código de la Circulación.

• Texto refundido de la Ley del Estatuto de los trabajadores • Convenio Colectivo Provincial de la Construcción

14.- OBLIGACIONS DE LAS PARTS IMPLICADES

El R.D. 1627/97 de 24 d'octubre, s'ocupa de les obligacions del promotor, les quals es reflecteixen als articles 3, 4, del Contractista segons els articles 7, 11, 15 i 16, dels subcontractistes, en els articles 11, 15, i 16 i dels Treballadors Autònoms en l'article 12. Per aplicar els principis de l'acció preventiva, l'empresari designarà un o diversos treballadors perquè s'ocupin d'aquesta activitat, constituirà un Servei de Prevenció o concertarà dit servei amb una entitat especialitzada aliena a l'Empresa. La definició d'aquests Serveis i la dependència a determinar una de les opcions que hem indicat per al seu desenvolupament, està regulat en la Llei de Prevenció de Riscos Laborals 31/95 en els seus articles 30 i 31, així com en l'Ordre del 27 de juny de 1997 i RD 39/1997 de 17 de gener.

L' incompliment pels empresaris de les seves obligacions en matèria de prevenció de riscos laborals donarà lloc a les responsabilitats que estan regulades en l'article 42 d'aquesta Llei. L'empresari ha d'elaborar i conservar a disposició de l'autoritat laboral, la documentació que estableix l'article 23 de la Llei de Prevenció de Riscos Laborals 31/95. L'empresari haurà de consultar als treballadors, l'adopció de les decisions relacionades en l'article 33 de la Llei de Prevenció de Riscos Laborals 31/95. Els treballadors estaran representats pels delegats de prevenció, atenint-se als articles 35 i 36 de la Llei de Prevenció de Riscos Laborals. S'haurà de constituir un Comitè de seguretat i salut segons es disposa en els articles 38 i 39 de la Llei de Prevenció de Riscos Laborals.

Promotor

El promotor és el màxim responsable de l'obra i com a tal li correspon:

a. Designar el coordinador del projecte.
b. Designar el coordinador de l'execució de l'obra.
c. Designar al tècnic competent que elabori l'estudi de seguretat i salut quan no hi ha coordinador.
d. Designar el tècnic competent elabori l'estudi bàsic de seguretat i salut quan no hi ha coordinador.
e. Responsable que s'elabori l'estudi de seguretat i salut.
f. Responsable que s'elabori l'estudi bàsic de seguretat i salut.

Coordinador de seguretat i salut

Són les següents:

a. Coordinar l'aplicació dels principis generals de prevenció i de seguretat, tant en prendre les decisions tècniques i d'organització per tal de planificar els diferents treballs o fases de treball que s'hagin de desenvolupar simultàniament o successivament, com en estimar la durada requerida per a la execució d'aquests diferents treballs o fases. Com es pot observar, aquesta obligació és

anàloga a la que té el coordinador en matèria de seguretat i salut durant l'elaboració del projecte, de manera que com vam dir al respecte és aplicable aquí.

b. Coordinar les activitats de l'obra per garantir que els contractistes i, si s'escau, els subcontractistes i els treballadors autònoms apliquin de manera coherent i responsable els principis de l'acció preventiva que es recullen en l'article 15 de la LPRL, els quals han de considerar com els principis generals aplicables durant l'execució de l'obra, durant l'execució i, en particular, en les següents tasques:
    1. El manteniment de l'obra en bon estat d'ordre i neteja. L'elecció de l'emplaçament dels llocs i àrees de treball, tenint en compte les seves condicions d'accés, i la determinació de les vies o zones de desplaçament o circulació.
    2. La manipulació dels diferents materials i la utilització dels mitjans auxiliars.
    3. El manteniment, el control previ a la posada en servei i el control periòdic de les instal·lacions i dispositius necessaris per l'execució de l'obra, a fi de corregir els defectes que poguessin afectar la seguretat i salut dels treballadors.
    4. La delimitació i el condicionament de les zones d'emmagatzematge i dipòsit dels diferents materials, en particular si es tracta de matèries o substàncies perilloses.
    5. La recollida dels materials perillosos utilitzats.
    6. L'emmagatzematge i l'eliminació o evacuació de residus i runes.
    7. L'adaptació, en funció de l'evolució de l'obra, del període de temps efectiu que haurà de dedicar-se als diferents treballs o fases de treball.
    8. La cooperació entre els contractistes, subcontractistes i treballadors autònoms.
    9. Les interaccions i incompatibilitats amb qualsevol altre tipus de treball o activitat que es realitzi en l'obra o prop del lloc de l'obra.

c. Aprovar el pla de seguretat i salut elaborat pel contractista i, si s'escau, les modificacions a aquest.

d. Organitzar la coordinació d'activitats empresarials prevista en l'article 24 de la LPRL.

e. Coordinar les accions i funcions de control de l'aplicació correcta dels mètodes de treball.

f. Adoptar les mesures necessàries perquè només les persones autoritzades puguin accedir a l'obra

Un eventual incompliment de les obligacions per part del coordinador en matèria de seguretat i salut durant l'execució de l'obra donarà lloc a responsabilitat contractual enfront del promotor que li hagi designat, responsabilitat que pot ser de tipus laboral, si és aquesta la naturalesa del vincle que els lliga, encara que el normal, per tractar de professionals liberals en la generalitat dels casos, serà la responsabilitat civil per danys i perjudicis derivats de l'incompliment. La que no existeix és la responsabilitat administrativa del coordinador, ja que, en matèria de prevenció de riscos aquesta responsabilitat és exclusiva de l'empresari, segons el que disposa l'article 45, apartat 1, de la LPRL. Pel que fa a la responsabilitat penal, dependrà de l'abast que els òrgans jurisdiccionals competents en l'ordre penal donen a que disposen els articles 316 i 318 del Codi Penal, pel que fa als possibles subjectes d'imputació del delicte de risc per incompliment de la normativa de prevenció de riscs laborals, encara que el cert és que el coordinador no té legalment atribuït el deure de protecció dels treballadors, deure que correspon en exclusiva a l'empresari, segons el que disposa l'article 14.1 de la LPRL.

Contractistes I subcontractistes

Estaran obligats a:

a. Aplicar els principis de l'acció preventiva que es recullen en l'article 15 de la LPRL, abans relacionats, en particular en desenvolupar les tasques o activitats indicades en el subapartat precedent.

b. Complir i fer complir al seu personal que estableix el pla de seguretat i salut.

c. Complir la normativa en matèria de prevenció de riscos laborals, tenint en compte les activitats de coordinació d'activitats empresarials previstes en l'article 24 de la LPRL, així com complir les disposicions mínimes que estableix l'annex IV del RDDMSC (disposicions substantives de seguretat i salut material que s'han d'aplicar en les obres), durant l'execució de l'obra.

d. Informar i proporcionar les instruccions adequades als treballadors autònoms sobre totes les mesures que s'hagin d'adoptar pel que fa a la seva seguretat i salut en l'obra.

e. Atendre les indicacions i complir les instruccions del coordinador en matèria de seguretat i de salut durant l'execució de l'obra o, si escau, de la direcció facultativa.

f. Al marge de les obligacions anteriors, els contractistes i subcontractistes seran responsables de l'execució correcta de les mesures preventives fixades en el pla de seguretat i salut pel que fa a les obligacions que els corresponguin a ells directament o, si s'escau, als treballadors autònoms per ells contractats. Es tracta, d'una banda, d'una manifestació concreta d'un deure de cooperació, i, d'altra, del deure in vigilant »a què fa referència l'article 24 de la LPRL.

g. Així mateix, hauran de respondre solidàriament de les conseqüències que es derivin de d'incompliment de les mesures previstes en el pla, de manera que la cadena de responsabilitats arriba des del empresari principal fins a l'últim subcontractista, passant pels contractistes que hagin contractat a aquests últims.

Acaba l'article dedicat a les obligacions dels contractistes i subcontractistes amb la declaració de la no exempció de responsabilitat, fins i tot en aquells supòsits en què els seus incompliments donessin lloc a l'exigència de responsabilitats als coordinadors, a la direcció facultativa i al propi promotor. Això vol posar de manifest el caràcter ascendent de la cadena de responsabilitats solidàries, que aniran sempre de baix a dalt, però no al revés.

Treballadors autònoms

Estaran obligats a:

a. Aplicar els principis de l'acció preventiva que es recullen en l'article 15 de la LPRL, en particular en desenvolupar les tasques o activitats relacionades en el subapartat dedicat a les obligacions del coordinador en matèria de seguretat i salut durant l'execució de l'obra, al que ens remetem.
b. Complir les disposicions mínimes de seguretat i salut establertes en l'annex IV del RDDMSC durant l'execució de l'obra.
c. Complir les obligacions en matèria de prevenció de riscos que estableix per als treballadors l'article 29, apartats 1 i 2, de la LPRL. Es tracta, en concret, d'usar adequadament les màquines, aparells, eines, substàncies perilloses, equips de transport i, en general, qualssevol altres mitjans amb què desenvolupin la seva activitat i utilitzar correctament els mitjans i equips de protecció facilitats per l'empresari, d'acord amb les instruccions rebudes d'aquest.
d. Ajustar la seva actuació en l'obra d'acord amb els deures de coordinació d'activitats empresarials que estableix l'article 24 de la LPRL, havent de participar en qualsevol mesura d'actuació coordinada que s'hagués establert.
e. Utilitzar equips de treball que s'ajustin al que disposa el Reial Decret 1215/1997, de 18 de juliol, pel qual s'estableixen les disposicions mínimes de seguretat i salut per a la utilització pels treballadors dels equips de treball (el text i comentari trobarà el lector en els apartats XI-12 corresponents d'aquest capítol).
f. Elegir i utilitzar equips de protecció individual en els termes que preveu el Reial Decret 773/1997, de 30 de maig, sobre disposicions mínimes de seguretat i salut relatives a la utilització pels treballadors d'equips de protecció individual.
g. Atendre les indicacions i complir les instruccions del coordinador en matèria de seguretat i de salut durant l'execució de l'obra o, si escau, de la direcció facultativa.
h. Complir el que estableix el pla de seguretat i salut. Com es pot apreciar, en la relació d'obligacions que la norma imposa als treballadors autònoms conflueixen unes pròpies de l'empresari (lletres a, b, d, g, h), altres pròpies del treballador (lletres c, e), i altres mixtes, en les quals un aspecte és propi del paper de l'empresari i l'altre aspecte és propi de la posició del treballador (lletra f).

Amb això es posa de manifest l'especial condició del treballador autònom, que, d'una banda, aporta la seva feina d'una forma personal, habitual i directa a l'execució de l'obra unint esforç i resultat a un fi comú propietat d'un tercer, diferent als restants participants en l'execució, i, d'altra banda, ho fa amb independència organitzativa (encara que subordinada a les obligacions de coordinació i cooperació per a la consecució de l'objectiu de seguretat i salut) i mitjans propis, que s'han d'ajustar en tot moment a els requisits que els marqui la normativa específica d'aplicació.

Un problema que es plantejava en relació amb els treballadors autònoms era el de la seva responsabilitat administrativa davant l'eventual incompliment de les seves obligacions en matèria de prevenció de riscos laborals, ja que la responsabilitat que es regulava en els articles 42 i següents de la LPRL era una responsabilitat empresarial únicament i no afectava els treballadors autònoms com a tals (qüestió diferent és la responsabilitat que pugui incumbeixen en la mesura que ocupen altres treballadors dins del seu àmbit d'organització i direcció, cosa que el situa en la condició d'empresaris als efectes que preveu l'RDDMSC i altra normativa de prevenció de riscos laborals).

Aquest problema ha estat resolt per la reforma introduïda en la LPRL mitjançant la Llei 50/1998 de 30 de desembre, de mesures fiscals, administratives i de l'ordre social.

Treballadors

Els contractistes i subcontractistes han de garantir que els treballadors rebin una informació adequada i comprensible de totes les mesures que hagin d'adaptar pel que fa a la seva seguretat i la seva salut en l'obra.

Una còpia del Pla de seguretat i salut i de les seves possibles modificacions, als efectes del seu coneixement i seguiment, serà facilitada pel contractista als representants dels treballadors en el centre de treball.

Els treballadors estan obligats a seguir les indicacions especificades en el pla, així com l'ús de les mesures de protecció que se'ls proporcioni i ha de demanar aquella protecció que considerin necessària i no se'ls ha facilitat.

Correspon a cada treballador vetllar per la seva pròpia seguretat i salut en el treball i per la d'aquelles altres persones a les que pugui afectar la seva activitat professional, mitjançant el compliment de les mesures de prevenció i protecció.

Per a això, els treballadors han de:

- Usar adequadament les màquines, aparells, eines, substàncies perilloses, equips de transport i, en general, qualssevol altres mitjans amb què desenvolupin la seva activitat.
- Utilitzar correctament els mitjans i equips de protecció facilitats per l'empresari.
- No posar fora de funcionament i utilitzar correctament els dispositius de seguretat existents.
- Informar immediatament al seu superior jeràrquic directe sobre qualsevol situació que, al seu parer, comporti un risc per a la seguretat i la salut dels treballadors.

• Cooperar amb l'empresari perquè aquest pugui garantir unes condicions de treball que siguin segures i no comportin riscos per a la seguretat i la salut dels treballadors.

• L' incompliment de les obligacions en matèria de prevenció de riscos a què es refereixen els apartats anteriors tindrà la consideració d'incompliment laboral als efectes previstos en l'article 58.1 de l'Estatut dels Treballadors.

15.- ASSEGURANÇA DE RESPONSABILITAT CIVIL

Serà preceptiu en l'obra, que els tècnics responsables disposin de cobertura de responsabilitat civil professional, així mateix el contractista haurà de disposar de cobertura de responsabilitat civil en l'exercici de la seva activitat industrial, cobrint el risc inherent a la seva activitat com a constructor, pels danys a terceres persones dels que pugui resultar responsabilitat civil extra contractual al seu càrrec, pels fets nascuts de culpa o negligència, imputables al mateix o a persones de les quals hagi de respondre, s'entén que aquesta responsabilitat civil ha de quedar ampliada al camp de la responsabilitat civil patronal.

16.- CONDICIONS TÈCNIQUES

Maquinària

Tota la maquinaria i equip de treball disposarà de la posta en conformitat del fabricant segons RD1644/08 o posta en conformitat segons RD1215/97 per a aquelles màquines i equips fabricats amb anterioritat al 1995. Així mateix Compliran les condicions establertes en l'Annex IV, Part C, Punts 6, 7 i 8 del Reial Decret 1627/1997.

La maquinària de tots els accessoris de prevenció establerts, serà utilitzada per personal especialitzat, s'han de mantenir en bon ús, per a això s'han de sotmetre a revisions periòdiques i en cas d'avaries o mal funcionament es paralitzaran fins a la seva reparació.

L'ús, manteniment i conservació de la maquinària es faran seguint les instruccions del fabricant per a les activitats i funcions per a la que ha estat dissenyada. Els elements de protecció, tant personals com col·lectius han de ser revisats periòdicament per tal que puguin complir eficaçment la seva funció.

Les operacions d'instal·lació i manteniment, s'han de registrar documentalment en els llibres de registre pertinents de cada màquina. Si no hi ha aquests llibres, per a aquelles màquines utilitzades amb anterioritat en altres obres, abans de la seva utilització, hauran de ser revisades en profunditat per personal competent, assignant-los l'esmenta't llibre de registre d'incidències. Tota aquesta informació quedarà a disposició del coordinador de seguretat i salut.

Especial atenció requereix la instal·lació de les grues torre, el muntatge es realitzarà per personal autoritzat, que emetrà el corresponent certificat de «posada en marxa de la grua» els és aplicable l'Ordre de 28 de juny de 1988 o Instrucció tècnica complementària MIE-AEM 2 del Reglament d'aparells elevadors, referent a grues torre per a obres.

Les màquines amb ubicació variable, com ara circular, vibrador, soldadura, etc., Seran revisades per personal expert abans del seu ús en obra, quedant a càrrec del responsable de l'obra, amb l'ajuda del Vigilant de Seguretat, la realització del manteniment de les màquines segons les instruccions proporcionades pel fabricant. El personal encarregat de l'ús de les màquines emprades en obra, haurà d'estar degudament autoritzat.

Tota la maquinària i equip de treball de l'obra anirà amb la declaració de conformitat i el manual d'instruccions.

Tot el personal que utilitzi la maquinària utilitzarà les proteccions individuals adequades (casc fora de la màquina, calçat de seguretat, armilla reflectant...).

Instal·lacions elèctriques d'obra

Complirà el vigent Reglament Electrotècnic de Baixa Tensió, especialment el contingut de la IC-BT-33 pel que fa a la instal·lació provisional d'obra.

La distribució es realitzarà sectoritzada, de forma que garanteixi l'adient subministrament a tots els talls i punts de consum de l'obra, amb conductor tipus V -750 de coure de seccions adequades canalitzades en tub de PVC, rígid blindat o flexible segons el seu recorregut, però sempre amb l'apantallament suficient per a resistir al pas de vehicles i trànsit normal d'una obra.

La instal·lació elèctrica tindrà una xarxa de protecció de terra mitjançant cable de coure nu que estarà connectat a una javelina, plaques de connexió al terra, segons càlcul del projectista i comprovació de l'instal·lador.

Les mesures generals de seguretat en la instal·lació elèctrica són les següents:

Connexió de servei

Es realitzarà d'acord amb la companyia de subministrament.

La seva secció vindrà determinada per la potència instal·lada.

Existirà un mòdul de protecció (fusibles i limitadors de potència).

Estarà situada sempre fora de l'abast de la maquinària d'elevació i les zones sense pas de vehicles.

Quadre General

Disposarà de protecció vers als contactes indirectes mitjançant diferencial de sensibilitat mínima de 300 mA. Per a enllumenat i eines elèctriques de doble aïllament la seva sensibilitat caldrà que sigui de 30 mA.

Disposarà de protecció vers als contactes directes per tal que no hi existeixin parts en tensió al descobert (embornals, cargols de connexió, terminals automàtics, etc.).

Disposarà d'interruptors de tall magnetotèrmics per a cadascú dels circuits independents.

Anirà connectat a terra (resistència màxima 78).

Estarà protegida de la intempèrie.

És recomanable l'ús de clau especial per a la seva obertura.

Es senyalitzarà amb senyal normalitzada d'advertència de risc elèctric (R.D. 485/97).

Conductors

Disposaran d'un aïllament de 1000 v de tensió nominal, que es pot reconèixer per la seva impressió sobre el mateix aïllament.

Els conductors aniran soterrats i preferiblement allunyats de les zones de pas de vehicles i / o persones.

Les empiuladures hauran de ser realitzades mitjançant "jocs" d'endolls, mai amb regletes de connexió, retorciments i embetats.

Quadres secundaris

Seguiran les mateixes especificacions establertes pel quadre general i hauran de ser de doble aïllament.

Cap punt de consum pot estar a més de 25 m d'un d'aquests quadres.

Encara que la seva composició variarà segons les necessitats, l'aparellatge més convencional dels equips secundaris per planta és el següent:

· 1	Magnetotèrmic general de 4P	:	30 A.
· 1	Diferencial de 30 A	:	30 mA.
· 1	Magnetotèrmic 3P	:	20 mA.
· 4	Magnetotèrmics 2P	:	16 A.
· 1	Connexió de corrent 3P + T	:	25 A.
· 1	Connexió de corrent 2P + T	:	16 A.
· 2	Connexió de corrent 2P	:	16 A.
· 1	Transformador de seguretat	:	(220 v./ 24 v.).
· 1	Connexió de corrent 2P	:	16 A.

Connexions de corrent

Aniran proveïdes d'embornals de connexió al terra, excepció feta per a la connexió d'equips de doble aïllament.

S'empararan mitjançant un magnetotèrmic que faciliti la seva desconnexió.

Es faran servir els següents colors:

· Connexió de 24 v	:	Violeta.
· Connexió de 220 v	:	Blau.
· Connexió de 380 v	:	Vermell

No s'empraran connexions tipus "lladre".

Maquinària elèctrica

Disposarà de connexió a terra.

Es connectaran a terra el guiament dels elevadors i els carrils de grua o d'altres aparells d'elevació fixos.

L'establiment de connexió a les bases de corrent, es farà sempre amb clavilla normalitzada.

Enllumenat provisional (en cas de ser necessari)

El circuit disposarà de protecció diferencial d'alta sensibilitat, de 30 mA.

Els portalàmpades haurà de ser de tipus aïllant.

Es connectarà la fase al punt central del portalàmpades i el neutre al lateral més pròxim a virolla.

Enllumenat portàtil (en cas de ser necessari)

La tensió de subministrament no ultrapassarà els 24 v o alternativament disposarà de doble aïllament, Classe II de protecció intrínseca en previsió de contactes indirectes.

Disposarà de mànec aïllant, carcassa de protecció de la bombeta amb capacitat anticops i suport de sustentació.

Els grups electrògens de l'obra disposaran de: presa de terra clavada, el cable d'unió de l'equip amb la pica serà homòleg, botó d'aturada d'emergència amb enclavament, diferencials i

magnetotèrmics en bon estat, manual de manteniment, marcatge CE, instruccions del fabricant, mesuraments elèctrics actualitzades, senyalitzat i delimitat, es col·locarà dins d'una cubeta quan estigui acompanyat d'un dipòsit de combustible (si és de doble paret el dipòsit no és necessari l'ús de cubeta) i sempre disposarà d'un equip de lluita contra incendis (extintor). Es revisarà periòdicament l'estat dels diferencials, parada d'emergència, pica clavada i possible fuites de líquids.

Instal·lacions contra incendis

Segons el RD 1942/93 els extintors han d'estar fàcilment visibles, senyalitzats i accessibles. Estaran situats pròxims als punts on s'estimi major probabilitat d'iniciar l'incendi, generalment en llocs propers a grups electrògens, quadre elèctric, treballs de soldadura, magatzem, productes inflamables, maquinaria pesada (grua mòbil autopropulsada, giratòria, retroexcavadora...), mantenint al seu voltant una àrea d'obstacles i preferentment sobre suports fixats a paraments verticals, de manera que la part superior de l'extintor quedi, com a màxim, a 1,70 m sobre el terra.

Segons el RD1942/93, els extintors d'incendi han de portar en lloc visible una placa de timbre, en què constin les inscripcions reglamentàries d'informació a l'usuari, contenint el número de registre, la pressió i les dates de les proves periòdiques obligatòries, i de una etiqueta que descrigui les seves característiques:

La seva verificació i manteniment inclou:

• Inspecció mensual. Visual,es comprova l'estat general.

• Inspecció trimestral. Es comprova l'estat dels components i la pressió del manòmetre.

• Inspecció anual. Verificació de la càrrega (pes i pressió), per personal qualificat.

• Inspecció quinquennal. Es retimbrats l'extintor. Aquesta operació es realitza un màxim de tres vegades.

Segons el RD485/97: "L'emplaçament dels equips de protecció contra incendis es senyalitzarà mitjançant el color vermell o mitjançant un senyal en forma de panell".

Emmagatzematge i senyalització de productes

L'ús de productes químics no és elevat ni en varietat ni en quantitat, però es preveu habilitar una zona per a un correcte i segur emmagatzematge. El productes s'emmagatzemaran en llocs d'emmagatzematge. Els productes s'emmagatzemaran en llocs nets i ventilats amb els envasos degudament tancats, allunyats de focus d'ignició i perfectament senyalitzats i etiquetats. El caràcter específic de toxicitat de cada producte perillós, estarà indicat pel senyal de perill característica.

Manipulació de càrregues

Per a la realització dels diferents treballs a executar se seguirà estrictament el RD487/97 de 14 d'abril, SOBRE DISPOCIONS MÍNIMES DE SEGURETAT I SALUT RELATIVES A LA MANIPULACIÓ MANUAL DE CARREGUES QUE COMPORTEN RISCOS, EN PARTICULAR DORSOLOBARS PER ALS TREBALLADORS.

Farmaciola

El contingut de les farmacioles s'ha d'ajustar al que indica l'article 2 de l'Ordre TAS/2947/2007, de 8 d'octubre, per la qual s'estableix el subministrament a les empreses de farmacioles amb material de primers auxilis en cas d'accident de treball, com a part de l'acció protectora del sistema de la Seguretat Social, i que fa referència al mínim establert en l'annex VI.A.3 del Reial Decret 486/1997, de 14 d'abril:

"3. Sense perjudici del que disposen els apartats anteriors, tot lloc de treball ha de disposar, com a mínim, una farmaciola portàtil que contingui desinfectants i antisèptics autoritzats, gases estèrils, cotó hidròfil, bena, esparadrap, apòsits adhesius, tisores,pinces i guants sol ús . "

Conforme al punt 14 (Primers auxilis) a l'Annex IV del Reial Decret 1627/1997, de 24 d'octubre, pel qual s'estableixen disposicions mínimes de seguretat i de salut en les obres de construcció:

• Es disposarà en obra de farmaciola de primers auxilis. S'ubicarà a les instal·lacions provisionals de l'obra i en tots els llocs de la mateixa en què les condicions de treball ho requereixin. Estarà degudament senyalitzat i serà de fàcil accés.

• Els primers auxilis s'han de prestar en tot moment per personal amb la suficient formació per a això.

A més, per tal de donar compliment a l'article 236 del Conveni General del sector de la construcció 2007 - 2011: en l'obra hi haurà personal amb coneixements en primers auxilis, de manera que puguin prestar assistència en tot moment.

Mitjans de protecció

Abans de començar les obres, es farà lliurament de la roba de treball i els equips de protecció individual pertinents. Totes les peces de protecció personal o elements de protecció col·lectiva tindran fixat un període vida útil, rebutjant al seu terme.

Quan per les circumstàncies del treball es produeixi un deteriorament més ràpid en una determinada peça o equip, es reposarà aquesta, independentment de la durada prevista o data de lliurament.

Tota peça o equip de protecció que hagi sofert un tracte límit, és a dir, el màxim per al qual va ser concebut (per exemple per un accident), serà rebutjat i reposat al moment. Aquelles peces que pel seu ús hagin adquirit més folgances o toleràncies de les admeses pel fabricant, seran reposades immediatament.

L'ús d'una peça o equip de protecció mai representarà un risc en si mateix. Tots els mitjans de protecció personal s'ajustaran a les normes d'homologació de la CE i s'han d'ajustar a les disposicions mínimes recollides en el RD 773/1997 de 30 de maig.

Proteccions col·lectives i mesures preventives de senyalització

Com a norma general es disposaran proteccions col·lectives eficaces per evitar accidents de personal, tant propi com subcontractat i fins i tot aliè a l'obra.

A més, i abans de començar les obres, l'àrea de treball s'ha de mantenir lliure d'obstacles, i fins i tot, quan sigui el cas, regada lleugerament per evitar la producció de pols. A la nit, quan s'exercitin treballs nocturns, en cas de ser necessari, s'ha d'instal·lar una il·luminació suficient (de l'ordre de 120 lux en les zones de treball i de 10 lux en la resta). Quan no s'exerceixin treballs durant la nit, s'ha de mantenir almenys una il·luminació mínima en el conjunt, a fi de detectar possibles perills i observar correctament els senyals d'avís i de protecció. Si no és així, s'han de senyalitzar tots els obstacles indicant clarament les seves característiques, com la tensió d'una línia elèctrica, la importància del trànsit d'una carretera, etc. Especialment el personal que fa servir la maquinària d'obra ha de tenir molt advertit el perill que representen les línies elèctriques i que en cap cas podrà acostar-se amb cap element de les màquines a menys de 3 m (si la línia és superior als 50.000 V., la distància mínima serà de 5 m).

Tots els encreuaments subterranis i molt especialment els d'energia elèctrica i els de gas, han de quedar perfectament senyalitzats sense oblidar la seva cota de profunditat.

A nivell de detall, específiques per a aquesta obra s'aplicaran les següents:

ABALISAMENT LLUMINÓS

Activitats en què s'utilitza

En senyalització nocturna en trams d'obra provisionals.

Com s'utilitza

L'elecció del tipus d'abalisament lluminós, la seva quantitat i el lloc on s'ha d'ubicar s'ha de realitzar basant- se en:

- Riscos, elements o circumstàncies que s'hagin de senyalitzar.
- Extensió i visibilitat de la zona.
- Treballadors afectats.

Cal revisar diàriament les bateries d'aquests elements.

S'ha de comprovar que estiguin en bon estat de manteniment: que no estiguin trencats ni malmesos i que estiguin nets.

Cal comprovar que la col·locació sigui l'adequada: verticals i situats de manera que no afectin el pas dels vehicles.

S'ha de verificar que estiguin ben col·locats després de condicions climàtiques de vent, pluja important o similar, o bé després de qualsevol altra situació que els hagi pogut tombar: accidents, pas de maquinària pesant, etc.

La llum ha de produir un contrast respecte al seu entorn.

La llum ha de ser intensa però no ha d'enlluernar.

BARANA

Activitats en què s'utilitza

En zones de treball amb risc de caiguda amb una alçària igual o superior a 2 m, i en alçàries inferiors sempre que la caiguda pugui esdevenir perillosa.

Com s'utilitza

Les baranes han de ser resistents, d'una alçària mínima de 90 cm, que han de disposar d'un entornpeu de protecció, un passamans i una protecció intermitja que impedeixin el pas o relliscades dels treballadors.

Cal col·locar-les a l'inici de l'activitat que provoca el risc de caiguda.

Cal comprovar que estiguin en bon estat de manteniment: que no presentin esquerdes, deterioraments similar.

Cal comprovar que la col·locació sigui l'adequada: que protegeixin tota la zona de caiguda, que es trobin fixades correctament i que estiguin en posició vertical.

Durant la seva col·locació cal utilitzar arnès de seguretat fixat a una línia de vida.

S'han de situar els muntants separats entre si una distància adequada i sempre per la part exterior de les travesses.

Quan calgui desmuntar provisionalment una barana per fer operacions de descàrrega o qualsevol altra operació, s'ha de tornar a muntar immediatament. Cal recordar, però, que abans de retirar una protecció col·lectiva cal demanar autorització a l'encarregat i substituir l'acció preventiva de la protecció amb la utilització d'arnès o similar segons el cas.

El personal encarregat de muntar i desmuntar el sistema de baranes ha de ser qualificat.
Cal comprovar la resistència i l'estabilitat de les baranes un cop col·locades i en seguiments periòdics.

BARRA DE SEGURETAT RÍGIDA PORTÀTIL: NEW JERSEY

Activitats en què s'utilitza

Delimitació i senyalització de determinades zones d'obra, en especial en els vials afectats on hi hagi una intensitat de circulació elevada i l'obra sigui de llarga permanència.

Com s'utilitza

Cal col·locar-les perfectament alineades a una distància prudencial de la zona de pas del trànsit.
En zones de trànsit, cal senyalitzar degudament les operacions de col·locació i retirada.
Quan hagin de tenir funcions en hores nocturnes cal assegurar-se que continguin materials reflectants.
Cal verificar la seva col·locació correcta després d'una situació que les hagi pogut tombar: accident, pas de maquinària pesant, etc.

CAPUTXÓ PROTECTOR

Activitats en què s'utilitza

En totes aquelles obres que continguin activitats de ferrallat.

Com s'utilitza

Es col·loquen en els extrems d'aquelles varetes (esperes) d'acer que per la seva col·locació són susceptibles de danyar els treballadors.
Cal col·locar aquestes proteccions tan bon punt s'accedeix a les zones on hi ha aquestes varetes (esperes).
Cal verificar periòdicament la seva col·locació correcta.

CINTA DE SENYALITZACIÓ

Activitats en què s'utilitza

Per delimitar i senyalitzar determinades zones de l'obra.

Com s'utilitza

Cal comprovar que estigui en bon estat de manteniment: que no estigui trencada, malmesa o similar.
Cal comprovar que la col·locació sigui l'adequada: vertical, tibada i situada a una distància aproximada de 2 m quan senyalitzin excavacions, rases o similars.
És recomanable que sigui de color groc i negre.
Cal verificar la seva col·locació correcta després de condicions climàtiques de vent, pluja important o similar.
S'ha de comprovar la seva resistència i estabilitat un cop col·locada i en seguiments periòdics.

CON

Activitats en què s'utilitza

Delimitació i senyalització de determinades zones de l'obra, en especial vials afectats per les obres..

Com s'utilitza

S'ha de comprovar que estiguin en bon estat de manteniment: que no estiguin trencats ni malmesos i que estiguin nets.
Cal comprovar que la col·locació sigui l'adequada: verticals i situats de manera que no afectin el pas dels vehicles.
La distància entre cons ha de venir donada per l'activitat en què s'utilitzen, però han d'estar prou junts per evitar ambigüitats.
Cal assegurar-se que tenen uns colors vistosos per tal que s'apreciïn de lluny.
Quan hagin de tenir funcions en hores nocturnes cal assegurar-se que continguin materials reflectants.
S'ha de verificar que estiguin ben col·locats després de condicions climàtiques de vent, pluja important o similar, o bé després de qualsevol altra situació que els hagi pogut tombar: accidents, pas de maquinària pesant, etc.
Per tal de garantir la seguretat dels usuaris i els treballadors, la col·locació i la retirada dels cons s'han de fer seguint les recomanacions següents:

- ·Col·locació: s'ha de fer en l'ordre amb el qual s'hagi de trobar l'usuari; d'aquesta manera, el treballador queda protegit per la senyalització precedent.
- · Retirada: ordre invers al de col·locació.
- · Sempre que sigui possible, s'han de col·locar i retirar des del voral o des de la zona vedada al trànsit.

MALLA DE SENYALITZACIÓ

Activitats en què s'utilitza

Per delimitar i senyalitzar determinades zones de l'obra.

Com s'utilitza

Cal comprovar que estigui en bon estat de manteniment: que no estigui trencada, malmesa o similar.
Cal comprovar que la col·locació sigui l'adequada: vertical, tibada i situada a una distància aproximada de 2 m quan senyalitzin excavacions, rases o similars.
Cal assegurar-se que té un color vistós per tal que s'aprecii de lluny.
Cal verificar-ne la col·locació correcta després de condicions climàtiques de vent, pluja important o similar.
S'ha de comprovar la seva resistència i estabilitat un cop col·locada i en seguiments periòdics.

MOTA DE TERRA

Activitats en què s'utilitza

S'utilitzen per impedir l'accés a rases, desmunts o similar. Es tracta generalment d'apilaments de terra generats en l'excavació de rases i desmunts.

Com s'utilitza

Cal col·locar l'apilament a una distància suficient de la vora de l'excavació perquè no suposi una sobrecàrrega que pugui donar lloc a despreniments de terres. Aquesta distància ens ve donada per la norma NTP 278, Rases: prevenció dels despreniments de terres. En qualsevol cas, es recomana una distància mínima de 2 m.

L'alçària d'aquestes terres ha de ser suficient per impedir el pas a les persones, i es recomana que no sigui inferior a 1 m.

Cal assegurar-se que el cordó que forma aquesta mota tingui continuïtat al llarg de tota la zona que es vol protegir.

PROTECCIÓ DE FORATS

Activitats en què s'utilitza

En forats del sòl, de forjats i de qualsevol tipus de superfície, que puguin provocar una caiguda a diferent nivell o al mateix nivell. Generalment, es tracta de fustes que cobreixen el forat i que estan perfectament fixades al terra.

Com s'utilitza

Cal col·locar aquestes proteccions en el mateix moment en què es genera el forat.

S'han de clavar degudament les proteccions al terra i, quan són diferents peces, encaixar-les de manera que se n'asseguri la seva immobilitat.

Sempre que sigui possible, cal col·locar baranes o elements de senyalització en el perímetre dels forats.

S'ha de verificar l'estat correcte de manteniment de les proteccions: absència d'esquerdes, cops, etc.

En determinats forjats es pot utilitzar malla electrosoldada.

Cal verificar periòdicament que es manté la seva col·locació correcta.

SENYAL

Activitats en què s'utilitza

Es col·loquen per tal de proporcionar una indicació, una advertència, una obligació o una informació en l'àmbit de les obres.

Com s'utilitza

L'elecció del tipus de senyal, la quantitat i el lloc on s'ha d'ubicar s'ha de realitzar basant-se:

- Riscos, elements o circumstàncies que s'hagin de senyalitzar.
- Extensió i visibilitat de la zona.
- Treballadors afectats.
- Hora del dia en què sigui necessària la senyalització.
- Cal col·locar els senyals en zones visibles.
- S'ha de comprovar que estiguin en bon estat de manteniment: que no estiguin trencats ni al mesos i que estiguin nets.
- Cal ancorar-los de manera sòlida en el terreny quan es tracta de senyals verticals.

En el cas de senyals verticals, cal verificar la seva col·locació correcta després de condicions climàtiques de vent, pluja important o similar, o bé després de qualsevol altra situació que els hagi pogut tombar: accidents, pas de maquinària pesant, etc.

La senyalització provisional en carreteres està regulada per la norma de carreteres 8.3-IC, Senyalització d'obres, que classifica els elements i els dispositius de senyalització en:

- Senyals de perill TP.
- Senyals de reglamentació i prioritat TR.
- Senyals d'indicació TS.
- Senyals i dispositius manuals TM.
- Elements d'abalisament reflectants TB.
- Dispositius de defensa TD.

Proteccions individuals

Tots els elements de protecció personal hauran de complir amb el que estableix el RD773/97 del 30 de maig. Per a tot el personal que accedeixi a l'obra hauran de treballar amb pantalons llargs i samarreta, camisa o pol, com a mínim de mànigа curta. Les indicacions a tenir en compte per a cadascuna de les proteccions individuals són les següents:

PROTECCIÓ DEL CAP: CASC

Definició

Equip de treball destinat a la protecció del cap de l'usuari contra impactes, penetracions, contactes elèctrics i cremades.

Identificació del producte

a) El número de la norma europea EN 397/A1.

b) El nom o marca identificativa del fabricant.

c) L'any i el trimestre de fabricació.

d) El model del casc (denominació del fabricant). S'ha de marcar tant en el casc com a l'arnès.

e) La talla o gamma de talles (en cm). S'ha de marcar tant en el casc com a l'arnès.

f) Abreviatures referents al material del casquet conforme a la norma ISO 472 (per exemple, ABS, PC, HDPE, etc.).

Requisits establerts pel RD 1407/1992

Certificat CE expedit per un organisme de control.

Declaració de conformitat.

Fulletó informatiu.

Normativa aplicable

UNE-EN 397/A1: Cascos de protecció per a la indústria.

Activitats en què s'utilitza

Obres de construcció i, especialment, activitats en bastides, sota bastides o a prop de bastides i llocs de treball situats en altura, obres d'encofrat i desencofrat, muntatge i instal·lació, col·locació de bastides i demolició.

Treballs en ponts metàl·lics, edificis i estructures metàl·liques de gran altura, pals, torres, obres hidràuliques d'acer, instal·lacions d'alts forns, acereries, laminadors, grans contenidors, canalitzacions de gran diàmetre, instal·lacions de calderes i centrals elèctriques.

Obres en fosses, rases, pous i galeries.

Moviments de terra i obres en roca.

Treballs en interior de túnels o galeries subterrànies, de pedreres, explotacions a cel obert i desplaçament de runa. Treballs amb explosius.

Activitats en ascensors, mecanismes elevadors, grues i mitjans de transport.

La utilització o manipulació de pistoles grapadores.

Criteris d'ús i manteniment

Correctament ajustat a la mida del cap.

Ha de ser d'ús exclusivament individual.

Ha de ser substituït quan presenti algun tipus de deteriorament.

Cal fer una neteja i un manteniment adequats.

S'ha de fer un emmagatzematge correcte de l'equip.

Cal seguir les prescripcions indicades en el fullet explicatiu del fabricant.

Cal inspeccionar periòdicament les condicions d'utilització del casc.

Tipologia

Per les activitats en què s'utilitza:

Casc de protecció per a mines.

Casc de protecció per a la indústria i obres públiques.

Casc de protecció per a bombers.

Casc contra cops per a la indústria.

Casc per a treballs en alçada.

Per les seves característiques:

Absorció d'impactes.

Resistència a la perforació.

Camp de visió.

Resistència a la flama.

Propietats elèctriques.

Resistència a la calor radiant.

PROTECCIÓ DE L'OÏDA: AURICULARS

Definició

Equip de treball destinat a la protecció de l'oïda de l'usuari davant de sorolls presents a l'entorn de treball.

Identificació del producte

Als auriculars han de figurar de manera duradora les dades següents:

a) Nom, marca comercial o qualsevol altra identificació del fabricant.

b) Denominació del model.

c) En cas que el fabricant previngui que l'auricular s'ha de col·locar segons una orientació donada, una indicació de la part de davant i/o de la part superior dels casquets, i/o una indicació del casquet dret i de l'esquerre.

d) El número de la norma europea EN 352-1.

Requisits establerts pel RD 1407/1992

Certificat CE expedit per un organisme de control.

Declaració de conformitat.

Fulletó informatiu.

Normativa aplicable

UNE-EN 352-1: Protectors auditius. Requisits de seguretat i assaigs. Part 1: Auriculars.

UNE-EN 458: Protectors auditius. Recomanacions relatives a la selecció, l'ús, les precaucions d'utilització i el manteniment.

Activitats en què s'utilitza

Treballs en què s'utilitzin dispositius d'aire comprimit.

Treballs de percussió.

Treballs en determinats equips elèctrics.

Criteris d'ús i manteniment

El pavelló auditiu extern ha de quedar dins dels elements encoixinats.

L'arnès de subjecció ha d'exercir una pressió suficient per a un ajustament perfecte al cap.

Cal tenir present que si l'arnès es col·loca sobre la nuca disminueix l'atenuació de l'auricular.

No han de presentar cap tipus de perforació.

El coixí de tancament i el farciment de goma escuma han de garantir un tancament hermètic.

Tipologia

Segons la seva atenuació acústica:

Protectors selectius en freqüència.

Protectors segons el nivell de soroll.

Protectors per a la reducció activa del soroll. Protectors electrònics.

PROTECCIÓ DE L'OÏDA: TAPS

Definició

Equip de treball destinat a la protecció de l'oïda de l'usuari davant de sorolls presents a l'entorn de treball.

Identificació del producte

L'embalatge o estoig distribuïdor dels taps auditius ha d'anar marcat amb les dades següents:

a) Nom, marca comercial o identificació del fabricant

b) El número de la norma europea EN 352-2.

c) Denominació del model.

d) El fet que els taps auditius siguin rebutjables o reutilitzables.

e) Instruccions relatives a la col·locació i l'ús correctes.

f) La talla nominal dels taps auditius excepte per als taps modelats personalitzats i per als taps semiaurals.

Requisits establerts pel RD 1407/1992

Certificat CE expedit per un organisme de control.

Declaració de conformitat.

Fullet informatiu.

Normativa aplicable

UNE-EN 352-2: Protectors auditius. Requisits generals. Part 3: Auriculars acoplats a cascos de protecció.

UNE-EN 458: Protectors auditius. Recomanacions relatives a la selecció, l'ús, les precaucions d'utilització i el manteniment.

Activitats en què s'utilitza

Treballs en què s'utilitzin dispositius d'aire comprimit.

Treballs de percussió.

Treballs en determinats equips elèctrics.

Criteris d'ús i manteniment

S'ha de fer pressió sobre el tap amb els dits per disminuir el seu gruix i col·locar-lo adequadament dins del canal auditiu.

Aquest pas és més fàcil si s'estira l'orella enrere i amunt mentre s'insereix el tap.

Després d'haver-lo inserit, cal mantenir-lo al seu lloc amb el dit durant alguns segons per assegurar l'ajustament mentre s'expandeix.

S'han de formar i inserir amb les mans netes, per evitar irritacions i infeccions.

S'han d'inserir en començar la jornada i retirar-los en finalitzar-la.

Han de guardar-se (en cas de ser reutilitzables) en una capsa adequada.

No són adequats per a àrees de treball amb soroll intermitent on la utilització no abasti tota la jornada de treball.

Són taps d'un sol ús.

Cal seguir les prescripcions indicades en el fullet explicatiu del fabricant.

Cal inspeccionar periòdicament les condicions d'utilització del tap.

Tipologia

Classificació segons el tipus d'utilització:

Modelables.

Reutilitzables.

Semiaurals.

D'un sol ús.

Taps units per un element de connexió.

Classificació segons la seva atenuació acústica:

Protectors selectius en freqüència.

Protectors segons el nivell de soroll.

PROTECCIÓ DELS ULLS I DE LA CARA: PANTALLA FACIAL

Definició

Equip de treball destinat a la protecció de la cara de l'usuari contra projeccions de partícules, impactes o cops, esquitxos de líquids, cremades, calor, enlluernaments i radiacions de: soldadura, làser, solar, ultraviolada i infraroja.

Identificació del producte

A la muntura:

a) Identificació del fabricant.

b) Número de la norma europea.

c) Camp d'ús.

d) Símbol de resistència incrementada / resistència a impactes de partícules a gran velocitat / temperatures extremes.

e) Màxima classe de protecció ocular compatible amb la muntura.

A l'ocular:

a) Classe de protecció (només filtres).

b) Identificació del fabricant.
c) Classe òptica (excepte per a protectors de filtres).
d) Símbol de resistència mecànica.
e) Símbol de resistència a l'arc elèctric de curtcircuit.
f) Símbol de no-adherència de metalls fosos i resistència a la penetració de sòlids calents.
g) Símbol de resistència al deteriorament superficial per partícules fines.
h) Símbol de resistència a l'entelament.
i) Símbol de reflexió augmentada.
j) Símbol per a ocular original o reemplaçat.

Requisits establerts pel RD 1407/1992

Certificat CE expedit per un organisme de control.
Declaració de conformitat.
Fullet informatiu.

Normativa aplicable

UNE-EN 166: Protecció individual dels ulls. Requisits.

Activitats en què s'utilitza

Treballs de soldadura, esmerilats o poliment i tall.
Treballs de perforació i burinada.
Manipulació o utilització de dispositius per sorrejat.
Activitats en un entorn de calor radiant.
Treballs elèctrics en tensió, en baixa tensió.

Criteris d'ús i manteniment

Perfectament ajustat al cap i amb la pantalla totalment abaixada.
S'ha de fer una neteja i un manteniment adequats.

Tipologia

Pantalla per soldar.
Pantalla de malla.
Pantalles de plàstic.
De teixits anticalòrics.

PROTECCIÓ DELS ULLS: ULLERES DE MUNTURA

Definició

Equip de treball destinat a la protecció dels ulls de l'usuari contra projeccions de partícules, generació de pols, per radiació: ultraviolada, infraroja, solar i làser.

Identificació del producte

A la muntura:
a) Identificació del fabricant.
b) Número de la norma europea.
c) Camp d'ús.
d) Resistència mecànica.
e) Màxima classe de protecció ocular compatible amb la muntura.

A l'ocular:
a) Classe de protecció (només filtres).
b) Identificació del fabricant.
c) Classe òptica (excepte per a protectors de filtres).
d) Símbol de resistència mecànica.
e) Símbol de resistència a l'arc elèctric de curtcircuit.
f) Símbol de no-adherència de metalls fosos i resistència a la penetració de sòlids calents.
g) Símbol de resistència al deteriorament superficial per partícules fines.
h) Símbol de resistència a l'entelament.
i) Símbol de reflexió augmentada.
j) Símbol per a ocular original o reemplaçat.

Requisits establerts pel RD 1407/1992

Certificat CE expedit per un organisme de control.
Declaració de conformitat.
Fullet informatiu.

Normativa aplicable

UNE-EN 166: Protecció individual dels ulls. Requisits.

Activitats en què s'utilitza

Treballs de soldadura, esmerilats o poliment i tall.
Treballs de perforació i burinada.
Manipulació o utilització de dispositius per sorrejat.
Activitats en un entorn de calor radiant.
Treballs elèctrics en tensió, en baixa tensió.
Cal realitzar controls periòdics i vigilar la data de caducitat de l'EPI.
S'ha de fer un emmagatzematge correcte de l'equip.

Criteris d'ús i manteniment

Perfectament ajustades de manera que s'evitin oscil·lacions i caigudes.
S'ha de fer una neteja i un manteniment adequats.

Tipologia

Ulleres de muntura universal.
Ulleres de muntura integral.

Ulleres de cassoleta.

PROTECCIÓ DE LES VIES RESPIRATÒRIES: MASCARETA

Definició

Equip constituït per un adaptador facial que recobreix el nas, la boca i la barbeta. Està destinat a assegurar una hermeticitat adequada amb la cara de l'usuari davant de l'atmosfera ambiental, tant amb la pell seca o humida com quan l'usuari mou el cap.

Identificació del producte

Adaptador facial:

El fabricant ha d'identificar-se mitjançant el nom, la marca comercial o altres mitjans d'identificació.

Totes les unitats del mateix model han de tenir alguna marca d'identificació del tipus.

Talla (si hi ha més d'una talla disponible).

El número i l'any de la norma europea.

Els components que puguin veure afectada la seva eficàcia per l'envelliment, s'han de marcar de manera que s'hi pugui identificar la data (o almenys l'any) de fabricació. Per a aquells components que no es puguin marcar, com, per exemple, les bandes de l'arnès del cap, la informació s'ha d'incloure en la informació proporcionada pel fabricant.

Les parts dissenyades per ser substituïdes per l'usuari o els elements amb una influència important en la seguretat han de ser clarament identificables. Per a aquells components que no es puguin marcar, com, per exemple, les bandes de l'arnès del cap, la informació s'ha d'incloure en la informació proporcionada pel fabricant.

El marcatge ha de ser clarament visible i indeleble.

Embalatge:

El fabricant ha d'identificar-se mitjançant el nom, la marca comercial o altres mitjans d'identificació.

Marcatge d'identificació del tipus.

Talla (si hi ha diverses talles disponibles).

Número de la norma europea.

Data de caducitat i d'emmagatzematge.

Requisits establerts pel RD 1407/1992

Certificat CE expedit per un organisme de control.

Adopció per part del fabricant d'un sistema de garantia de qualitat CE.

Declaració de conformitat.

Fullet informatiu.

Normativa aplicable

UNE-EN 140: Equips de protecció respiratòria. Mitges màscares i quarts de màscara. Requisits, assaigs i marcatge.

UNE-EN 148-1: EPR: Rosques per a adaptadors facials. 1: Connector de rosca estàndard.

UNE-EN 148-2: EPR: Rosques per a adaptadors facials. 2: Connector de rosca central.

Activitats en què s'utilitza

Pintura amb pistola sense ventilació suficient.

Treballs en ambients polsosos.

Criteris d'ús i manteniment

Ha d'anar ajustada hermèticament.

Els EPI de vies respiratòries estan dissenyats per utilitzar-los de manera ininterrompuda en curts períodes de temps.

No s'han d'emprar en general durant més de quatre hores seguides o durant el temps que assenyali el fabricant, a conseqüència de les circumstàncies d'ús.

Cal disposar de la formació i la informació necessàries per poder determinar el tipus i la classe de mascareta que cal utilitzar.

S'ha de fer una neteja i un manteniment adequats.

Cal substituir-la oportunament, segons les instruccions del fabricant i les circumstàncies d'ús.

Tipologia

Mitja màscara EN 140:1998.

Quart de màscara EN 140:1998.

Classificació contra gasos segons l'agent químic:

Tipus A (color marró).

Tipus B (color gris).

Tipus E (color groc).

Tipus C (color verd).

Tipus AX (color marró).

Classificació contra gasos segons la capacitat d'absorció:

Classe 1 baixa.

Classe 2 alta.

Classificació contra partícules segons la capacitat d'absorció:

P1 baixa.

P2 mitjana.

P3 alta.

PROTECCIÓ DE MANS I BRAÇOS: GUANTS CONTRA AGRESSIONS D'ORIGEN ELÈCTRIC

Definició

Equip de treball destinat a la protecció de les mans contra electrocucions.

Identificació del producte

Tota la informació ha de ser precisa i comprensible, i s'ha de donar, com a mínim, en la llengua o llengües oficials del país de destinació.

1. Cada guant de protecció s'ha de marcar amb la informació següent:

a) Nom, marca registrada o un altre mitjà d'identificació del fabricant o del seu representant autoritzat.

b) Designació del guant (nom comercial o codi que permeti a l'usuari identificar el producte amb la gamma del fabricant o del seu representant autoritzat).

c) Talla.

d) Si és necessari, marcatge relatiu a la data de caducitat.

2. Les marques s'han de col·locar de manera que siguin visibles, llegibles i duradores durant tota la vida útil del guant. No es poden afegir marques o inscripcions que es puguin confondre amb les que s'han indicat més amunt.

3. Si el marcatge del guant redueix el nivell de prestació, n'impedeix la conservació o és incompatible amb l'ús previst, el marcatge s'ha de fer sobre l'envàs que contingui el guant.

4. L'envàs que contingui el guant s'ha de marcar clarament amb les dades següents:

a) Nom i adreça completa del fabricant o del seu representant autoritzat.

b) Designació del guant (nom comercial o codi, que permeti a l'usuari identificar el producte amb la gamma del fabricant o del seu representant autoritzat); talla i, si és necessari, marcatge relatiu a la data de caducitat.

c) Referència sobre on es pot obtenir informació i instruccions d'ús.

d) Quan els guants siguin de disseny senzill, amb l'objectiu de protegir l'usuari només contra els riscos que s'indiquin en el RD 1407/1992, llavors la frase «només per a riscos mínims» ha d'estar marcada, almenys, en la llengua o llengües oficials del país de destinació.

e) Quan els guants compleixin una norma i quan els guants arribin o superin el nivell 1 en almenys un dels assaigs de prestacions, cal utilitzar el pictograma o pictogrames apropiats per a aquests assaigs. Cada pictograma ha d'anar acompanyat dels nivells de prestació, que s'han de col·locar sempre en l'ordre definit en la norma específica aplicable.

Específic per a guants de protecció contra agressions d'origen elèctric

Cada guant al qual s'exigeixi el compliment de les prescripcions de la norma UNE-EN 60903 ha de portar les marques que s'indiquen a la figura (símbol del doble triangle; nom, marca registrada o identificació del fabricant; categoria, si s'escau; talla; classe; mes i any de fabricació).A més a més, cada guant ha de portar les marques següents:

Una banda rectangular que permeti la inscripció de les dates de posada en servei, de verificacions i de controls periòdics. Les mesures i la posició d'aquesta banda s'indiquen a la norma UNE-EN 60903, annex G.

Una banda sobre la qual es puguin perforar forats. Aquesta banda es fixa a la vora de la bocamàniga i les dates de posada en servei, verificacions i controls periòdics es donen per mitjà de perforacions, que s'han de situar a 20 mm com a màxim de la perifèria de la bocamàniga. Aquesta banda perforada no s'admet en guants de les classes 3 i 4.

Una altra marca qualsevol apropiada que permeti conèixer les dates de posada en servei, verificacions i controls periòdics.

Les marques han de ser indelebles, fàcils de llegir i no han de disminuir la qualitat del guant. S'han de verificar com indica la norma.

Requisits establerts pel RD 1407/1992

Certificat CE expedit per un organisme de control.

Adopció per part del fabricant d'un sistema de garantia de qualitat CE.

Declaració de conformitat.

Fullet informatiu.

Normativa aplicable

UNE-EN 60903: Guants i manyoples de material aïllant per a treballs elèctrics.

Activitats en què s'utilitza

Treballs de soldadura.

Treballs amb risc elèctric.

Criteris d'ús i manteniment

Cal determinar la talla necessària per a cada operari.

Cal inspeccionar periòdicament les condicions d'utilització dels guants.

S'ha de fer una neteja i un manteniment adequats.

Tipologia

Per la seva classe:

Classe	Tensió de prova (kV valor eficaç)	Tensió mínima suportada (kV)
00	2,5	5
0	5	10
1	10	20
2	20	30
3	30	40
4	40	50

PROTECCIÓ DE MANS I BRAÇOS: GUANTS CONTRA AGRESSIONS MECÀNIQUES

Definició

Equip de treball destinat a la protecció de les mans contra perforacions, talls, etc.

Identificació del producte

Tota la informació ha de ser precisa i comprensible, i s'ha de donar, com a mínim, en la llengua o llengües oficials del país de destinació.

1. Cada guant de protecció s'ha de marcar amb la informació següent:

a) Nom, marca registrada o un altre mitjà d'identificació del fabricant o del seu representant autoritzat.

b) Designació del guant (nom comercial o codi que permeti a l'usuari identificar el producte amb la gamma del fabricant o del seu representant autoritzat).

c) Talla.

d) Si és necessari, marcatge relatiu a la data de caducitat.

2. Les marques s'han de col·locar de manera que siguin visibles, llegibles i duradores durant tota la vida útil del guant. No es poden afegir marques o inscripcions que es puguin confondre amb les que s'han indicat més amunt.

3. Si el marcatge del guant redueix el nivell de prestació, n'impedeix la conservació o és incompatible amb l'ús previst, el marcatge s'ha de fer sobre l'envàs que contingui el guant.

4. L'envàs que contingui el guant s'ha de marcar clarament amb les dades següents:

a) Nom i adreça completa del fabricant o del seu representant autoritzat.

b) Designació del guant (nom comercial o codi, que permeti a l'usuari identificar el producte amb la gamma del fabricant o del seu representant autoritzat); talla i, si és necessari, marcatge relatiu a la data de caducitat.

c) Referència sobre on es pot obtenir informació i instruccions d'ús.

d) Quan els guants siguin de disseny senzill, amb l'objectiu de protegir l'usuari només contra els riscos que s'indiquin en el RD 1407/1992, llavors la frase «només per a riscos mínims» ha d'estar marcada, almenys, en la llengua o llengües oficials del país de destinació.

e) Quan els guants compleixin una norma i quan els guants arribin o superin el nivell 1 en almenys un dels assaigs de prestacions, cal utilitzar el pictograma o pictogrames apropiats per a aquests assaigs. Cada pictograma ha d'anar acompanyat dels nivells de prestació, que s'han de col·locar sempre en l'ordre definit en la norma específica aplicable.

Requisits establerts pel RD 1407/1992

Certificat CE expedit per un organisme de control.

Declaració de conformitat.

Fullet informatiu.

Normativa aplicable

UNE-EN 388: Guants de protecció contra riscos mecànics.

UNE-EN 420: Guants de protecció. Requisits generals i mètodes d'assaig.

Activitats en què s'utilitza

Manipulació de vidre pla.

Treballs de sorrejament.

Treballs de soldadura.

Manipulació d'objectes amb arestes tallants, excepte que s'utilitzin màquines amb risc que el guant quedi atrapat.

Criteris d'ús i manteniment

Cal determinar la talla necessària per a cada operari.

S'ha de fer una neteja i un manteniment adequats.

Tipologia

Es classifiquen segons:

La seva resistència a l'abrasió.

La seva resistència al tall.

La seva resistència a l'esquinçament.

La seva resistència a la perforació.

PROTECCIÓ DE MANS I BRAÇOS: GUANTS CONTRA AGRESSIONS QUÍMIQUES

Definició

Equip de treball destinat a la protecció de les mans contra l'acció de substàncies químiques, corrosives o abrasives.

Identificació del producte

Tota la informació ha de ser precisa i comprensible, i s'ha de donar, com a mínim, en la llengua o llengües oficials del país de destinació.

1. Cada guant de protecció s'ha de marcar amb la informació següent:

a) Nom, marca registrada o un altre mitjà d'identificació del fabricant o el seu representant autoritzat.

b) Designació del guant (nom comercial o codi que permeti a l'usuari identificar el producte amb la gamma del fabricant o del seu representant autoritzat).

c) Talla.

d) Si és necessari, marcatge relatiu a la data de caducitat.

2. Les marques s'han de col·locar de manera que siguin visibles, llegibles i duradores durant tota la vida útil del guant. No es poden afegir marques o inscripcions que es puguin confondre amb les que s'han indicat més amunt.

3. Si el marcatge del guant redueix el nivell de prestació, n'impedeix la conservació o és incompatible amb l'ús previst, el marcatge s'ha de fer sobre l'envàs que contingui el guant.

4. L'envàs que contingui el guant s'ha de marcar clarament amb les dades següents:

a) Nom i adreça completa del fabricant o del seu representant autoritzat.

b) Designació del guant (nom comercial o codi, que permeti a l'usuari identificar el producte amb la gamma del fabricant o del seu representant autoritzat); talla i, si és necessari, marcatge relatiu a la data de caducitat.

c) Referència sobre on es pot obtenir informació i instruccions d'ús.
d) Quan els guants siguin de disseny senzill, amb l'objectiu de protegir l'usuari només contra els riscos que s'indiquin en el RD 1407/1992, llavors la frase «només per a riscos mínims» ha d'estar marcada, almenys, en la llengua o llengües oficials del país de destinació.
e) Quan els guants compleixin una norma i quan els guants arribin o superin el nivell 1 en almenys un dels assaigs de prestacions, cal utilitzar el pictograma o pictogrames apropiats per a aquests assaigs. Cada pictograma ha d'anar acompanyat dels nivells de prestació, que s'han de col·locar sempre en l'ordre definit en la norma específica aplicable.

Requisits establerts pel RD 1407/1992

Certificat CE expedit per un organisme de control.
Adopció per part del fabricant d'un sistema de garantia de qualitat CE.
Declaració de conformitat.
Fullet informatiu.

Normativa aplicable

UNE-EN 374-1: Guants de protecció contra els productes químics i els microorganismes. Terminologia i requisits de prestacions.
UNE-EN 374-2: Guants de protecció contra els productes químics i els microorganismes. Determinació de la resistència a la penetració.
UNE-EN 374-3/AC 2006: Guants de protecció contra els productes químics i els microorganismes. Determinació de la resistència a la permeabilitat dels productes químics.
UNE-EN 420: Guants de protecció. Requisits generals i mètodes d'assaig.
UNE-EN 388: Guants de protecció contra riscos mecànics.

Activitats en què s'utilitza

Manipulació o utilització de productes àcids i alcalins, desinfectants i detergents corrosius.
Treballs de sorrejament.
Treballs de soldadura.
Manipulació o utilització de productes àcids i alcalins.

Criteris d'ús i manteniment

Cal determinar la talla necessària per a cada operari.
S'ha de fer una neteja i un manteniment adequats.

Tipologia

Classificació segons els valors de degradació:
E, excel·lent.
G, apropiat.
F, acceptable.
P, insuficient.
NR, no recomanat. Classificació segons la seva permeabilitat:
E, excel·lent.
VG, molt bo.
G, apropiat.
F, acceptable.
P, insuficient.
NR, no recomanat.

PROTECCIÓ DE PEUS I CAMES: CALÇAT DE SEGURETAT

Definició

Equip de treball destinat a la protecció dels peus davant de cops, impactes, trepitjades, etc.

Identificació del producte

Cada exemplar de calçat de seguretat ha d'estar clarament i permanentment marcat, per exemple gravat o marcat al foc, o amb etiqueta indeleble unida al producte amb la informació següent:
a) Talla.
b) Marca d'identificació del fabricant.
c) Designació del tipus de fabricant.
d) Data de fabricació (almenys trimestre i any).
e) Número de la norma: UNE-EN ISO 20345.
f) Símbol o símbols de la taula 1 corresponents a la protecció oferta o, on sigui aplicable, la categoria corresponent (SB, S1, ..., S5).

Requisits establerts pel RD 1407/1992

Certificat CE expedit per un organisme de control.
Declaració de conformitat.
Fullet informatiu.

Normativa aplicable

UNE-EN ISO 20344: Equips de protecció personal. Mètodes d'assaig pel calçat.
UNE-EN ISO 20345: Equips de protecció individual. Calçat de seguretat.

Activitats en què s'utilitza

Treballs d'enginyeria civil i construcció de carreteres.
Treballs amb bastides.
Obres de demolició.
Obres de construcció de formigó i d'elements prefabricats que incloguin encofrat i desencofrat.
Activitats en obres de construcció o àrees d'emmagatzematge.
Obres de coberta.

Treballs en ponts metàl·lics, edificis metàl·lics, pals, torres, ascensors, construccions hidràuliques d'acer, instal·lacions d'alts forns, foneries, laminadors, grans contenidors, canalitzacions de gran diàmetre, grues, instal·lacions de calderes i centrals elèctriques.

Obres de construcció de forns, muntatge d'instal·lacions de calefacció, ventilació i estructures metàl·liques.

Treballs en pedreres, explotacions a cel obert i desplaçament de runam.

Treballs i transformació de pedres.

Transports i emmagatzematges.

Criteris d'ús i manteniment

Cal determinar la talla necessària per a cada operari.

Cal seguir les prescripcions indicades en el fullet del fabricant.

Inspeccions periòdicament de les condicions d'utilització del calçat.

S'ha de fer una neteja i un manteniment adequats.

Tipologia

Segons el tipus de material utilitzat en la seva fabricació:

I: Calçat fabricat amb cuir i altres materials. S'exclouen els calçats que són tot de cautxú o tot polimèrics.

II: Calçat tot de cautxú (vulcanitzat) o tot polimèric (modelat).

Segons el seu disseny:

Sabata.

Bota baixa o botí.

Bota de mitja canya.

Bota alta.

Bota extrallarga.

Segons la seva resistència:

Calçat resistent a l'impacta (puntera de 200 J o 100 J).

Calçat resistent a la compressió (puntera de 200 J o 100 J).

Calçat resistent a la perforació (puntera de 200 J o 100 J).

PROTECCIÓ DEL TRONC I DE L'ABDOMEN: ARMILLA, JAQUETA, DAVANTAL, MANYOPLES, MANIGUETS, MÀNIGUES I POLAINES

Definició

Equips de treball destinats a la protecció de determinades parts del cos davant d'agressions mecàniques diverses.

Identificació del producte

Els davantals de protecció per a ús amb ganivets de mà han d'estar permanentment marcats, a la part exterior protectora, com a mínim amb la informació següent:

Nom o marca del fabricant.

Tipus.

Talla.

Marca que indiqui que aquesta és la superfície exterior.

Cada peça de roba de vestuari de protecció per a operacions de soldadura i tècniques connexes ha d'estar marcada. El marcatge ha de complir les condicions següents:

Ha d'estar present en el producte o en les etiquetes unides al producte.

Ha de ser visible i indeleble.

Ha de ser resistent al nombre de cicles de rentatge especificats.

El marcatge ha de contenir la informació següent:

Nom, marca comercial o un altre mitjà d'identificació del fabricant o del seu representant autoritzat.

Designació del tipus de producte, nom comercial o referència.

Talla, segons UNE-EN 340.

Normes aplicables.

Pictograma.

Variació dimensional (només si és superior al 3 %).

Cons de rentatge i manteniment.

Nombre màxim de cicles de neteja.

Requisits establerts pel RD 1407/1992

Certificat CE expedit per un organisme de control.

Declaració de conformitat.

Fullet informatiu.

Normativa aplicable

UNE-EN ISO 13998: Robes de protecció. Davantals, pantalons i armilles protectores contra els talls i les punxades produïdes per ganivets manuals.

UNE-EN 470-1: Robes de protecció utilitzades durant la soldadura i les tècniques connexes. Part 1: Requisits generals.

UNE-EN 340: Robes de protecció. Requisits generals.

UNE-EN ISO 15025: Roba de protecció. Protecció contra el calor i les flames. Mètode per a la propagació limitada de la flama.

UNE-EN 348: Robes de protecció. Mètode d'assaig: Determinació del comportament dels materials a l'impacta de petits esquitxos de metall fos.

Activitats en què s'utilitza

Manipulació de vidre pla.

Treballs de soldadura.

Manipulació d'objectes amb arestes tallants.

Criteris d'ús i manteniment

Cal seleccionar la talla correcta.

Cal col·locar-lo i ajustar-lo al cos.

S'ha de determinar la talla necessària per a cada usuari.

Cal seguir les prescripcions indicades en el fullet del fabricant.

S'ha de fer una neteja i un manteniment adequats.

Tipologia

Segons la seva utilització:

Manipulació o utilització de productes àcids i àlcalis.

Treballs amb «masses enceses» i/o la proximitat d'una font de calor

PROTECCIÓ DEL TRONC I L'ABDOMEN: FAIXA I CINTURÓ ANTIVIBRACIONS

Definició

Equip de treball destinat a la protecció del tronc contra moviments bruscos amb la finalitat d'evitar lumbàlgies.

Identificació del producte

No apareix identificat a la Guía de selección de equipos de protección individual d'Asepal.

Requisits establerts pel RD 1407/1992

Certificat CE expedit per un organisme de control.

Declaració de conformitat.

Fullet informatiu.

Normativa aplicable

No apareix identificat a la Guía de selección de equipos de protección individuald'Asepal.

Activitats en què s'utilitza

En conducció de maquinària d'obres públiques.

En la utilització de martells pneumàtics i compactadores.

En manipulació manual de càrregues.

Criteris d'ús i manteniment

Cal ajustar-lo correctament al cos

Cal seguir les prescripcions indicades en el fullet explicatiu del fabricant.

S'ha de fer una neteja i un manteniment adequats.

Tipologia

No apareix identificat a la Guía de selección de equipos de protección individuald'Asepal.

PROTECCIÓ TOTAL DEL COS: ARNÈS

Definició

Equip de treball destinat a evitar les caigudes mitjançant l'ancoratge del treballador a punts fixos.

L'arnès anticaiguda pot estar constituït per bandes, elements d'ajustament, sivelles i altres elements ajustats adequadament al cos d'una persona per subjectar-se durant la caiguda.

Identificació del producte

Cada component separable del sistema s'ha de marcar d'una manera clara, indeleble i permanent, mitjançant qualsevol mètode adequat que no tingui cap efecte perjudicial sobre els materials.

El marcatge ha de proporcionar la informació següent:

1. La marca d'identificació, que conté:

Les dues últimes xifres de l'any de fabricació, per exemple 02 per al 2002.

El nom, la marca comercial o qualsevol altre mitjà d'identificació del fabricant o del subministrador.

El número de lot de fabricant o el número de sèrie del component.

2. Els caràcters de la marca d'identificació han de ser visibles i llegibles.

Arnès anticaiguda:

Les instruccions d'ús i el marcatge han de complir la norma UNE-EN 365 i han d'estar redactades en la llengua del país de venda.

A més a més, les instruccions d'ús han d'especificar els elements d'enganxar de l'arnès anticaigudes que s'han d'utilitzar amb un sistema d'anticaigudes (vegeu la norma UNE-EN 363), amb un sistema de retenció o amb un sistema de subjecció (vegeu la norma UNE-EN 358).

En particular, les instruccions d'ús subministrades pel fabricant han d'especificar tota la informació útil sobre la manera adequada de posar-se l'arnès anticaigudes i d'enganxar-lo a un subsistema de connexió.

Els arnesos anticaigudes s'han de subministrar embolicats amb un material incorruptible, però no han d'estar tancats hermèticament.

Requisits establerts pel RD 1407/1992

Certificat CE expedit per un organisme de control.

Adopció per part del fabricant d'un sistema de garantia de qualitat CE.

Declaració de conformitat.

Fullet informatiu.

Normativa aplicable

UNE-EN 361: EPI contra la caiguda d'altura. Arnesos anticaigudes.

UNE-EN 363: EPI contra la caiguda d'altura. Sistemes anticaigudes.

UNE-EN 362: EPI contra la caiguda d'altura. Connectors.

UNE-EN 364: EPI contra la caiguda d'altura. Mètodes d'assaig.

Activitats en què s'utilitza

Treballs en bastides.

Muntatge de peces prefabricades.
Treballs en pals i torres.
Treballs en cabines de grues situades en altura.
Treballs en emplaçaments de torres de perforació situats en altura.
Treballs en pous i canalitzacions.
Treballs en alçària en general.

Criteris d'ús i manteniment

Correctament ajustat i subjectat.
Cal assegurar-se que la corda de subjecció té la longitud adequada per evitar la caiguda.
S'ha de fer una neteja i un manteniment adequats.
S'han d'inspeccionar visualment l'equip i els seus components abans de cada utilització.
Cal utilitzar específicament l'equip d'acord amb les instruccions del fabricant.
Les parts primordials del mosquetó, com ara la molla, la rosca i el passador, han d'estar greixats per evitar
l'aparició d'òxid i, per tant, la pèrdua de resistència.

Tipologia

Per la seva funció:
Equips de protecció contra caigudes d'altura.
Dispositius antilliscants anticaigudes.
Arnesos.
Cinturons de subjecció.
Dispositius anticaigudes.

PROTECCIÓ DEL COS: ROBA DE TREBALL

Definició

Equip de treball que consisteix en roba que substitueix o cobreix la roba personal.

Identificació del producte

Marcatge general:
Cada peça de roba de protecció ha d'estar marcada. El marcatge s'ha de fer sobre el mateix producte o imprès en etiquetes adherides al producte; fixat perquè sigui visible i llegible; durador al nombre de processos de neteja apropiats.
Si el marcatge del producte redueix el nivell de prestacions de la roba de protecció,o n'impedeix la conservació o és incompatible amb l'aplicació, el marcatge s'ha de posar en la unitat d'embalatge comercial més petita.
El marcatge i els pictogrames han de ser prou grans per a la seva comprensió immediata i per permetre la utilització de números fàcils de llegir.
Marcatge específic, que ha d'incloure la informació següent:
Nom, marca comercial o un altre mitjà d'identificació del fabricant o del seu representant autoritzat.
Designació del tipus de producte, nom comercial o codi.
Designació de la talla.
Número de la norma EN específica.
Pictogrames i, si és aplicable, nivells de prestació. Com a designació de tipus d'un perill o d'una aplicació, el pictograma s'ha d'utilitzar com s'indica en els requisits de marcatge de la norma específica. Es pot incloure una «i» per indicar que s'han de consultar les instruccions del fabricant. Al costat del pictograma cal mostrar el número que indiqui el nivell de prestació. Aquests números han d'estar sempre en la mateixa seqüència fixa que es requereixi a la norma específica, començant en el costat dret del pictograma i girant en el sentit de les agulles del rellotge.
Etiqueta d'«atenció». Les instruccions de rentada o de neteja s'han d'indicar segons la norma UNE-EN 23758.
Si hi ha requisits específics per marcar el nombre de cicles de neteja, cal indicar el nombre màxim de cicles després de «màx.», al costat de l'etiqueta d'«atenció». Exemple: màx. 25. Si el fabricant pretén indicar que s'han de consultar les seves instruccions, cal col·locar una «i» en el requadre davant dels símbols d'«atenció».
Per als constituents tèxtils, l'etiqueta s'ha de complementar d'acord amb la Directiva tèxtil 96/74/CEE.

Normativa aplicable

UNE-EN 340: Robes de protecció. Requisits generals.
La norma UNE-EN 340 no es pot aplicar per si sola per certificar o autocertificar roba de protecció.

Activitats en què s'utilitza

A tot tipus de treballs d'obres.

Criteris d'ús i manteniment

Cal utilitzar la talla adequada.
Cal seguir les prescripcions indicades en el fullet del fabricant.
S'ha de fer una neteja i un manteniment adequats.

Tipologia

Segons les seves característiques:
De dues peces.
Bata.
Granota.

ROBA I ACCESSORIS DE SENYALITZACIÓ

Definició

Equip de treball que consisteix en roba de senyalització destinada a ser percebuda visualment sense ambigüitat, en condicions de risc, sota qualsevol tipus de llum i en cas d'il·luminació d'un vehicle a la foscor, en qualsevol circumstància.

Identificació del producte

Marcatge general. Cada peça de roba de protecció ha d'estar marcada i ha de complir les condicions següents:

Estar present sobre el mateix producte, o en les etiquetes unides al producte.

Ser visible i llegible.

Ser resistent al nombre de cicles de rentatge especificats.

Ha de ser suficientment gran per permetre una comprensió immediata i la utilització de caràcters fàcils de llegir.

Marcatge específic. Ha de contenir la informació següent:

a) Nom, marca comercial o qualsevol altre mitjà d'identificació del fabricant o del seu representant autoritzat.

b) Designació del tipus de producte, el nom comercial o la referència.

c) Designació de la talla d'acord amb la norma UNE-EN 340.

d) Número d'aquesta norma europea EN 471.

e) Pictograma i, si s'escau el nivell de prestacions.

Requisits establerts pel RD 1407/1992

Certificat CE expedit per un organisme de control.

Declaració de conformitat.

Fullet informatiu.

Normativa aplicable

UNE-EN 471: Roba de senyalització d'alta visibilitat.

UNE-EN 340: Robes de protecció. Requisits generals.

UNE-EN 343: Robes de protecció. Protecció contra les intempèries.

Activitats en què s'utilitza

Treballs de senyalització, que exigeixin que les peces de roba siguin vistes a temps.

Obres a la via pública o a les zones limítrofes a aquesta via.

Criteris d'ús i manteniment

Cal escollir la talla adequada.

S'ha de fer una neteja i un manteniment adequats.

Cal seguir les prescripcions indicades en el fullet explicatiu del fabricant.

Tipologia

Segons la visibilitat que ofereix:

Tipus.1. Baixa visibilitat.

Tipus 2. Visibilitat mitjana.

Tipus 3. Alta visibilitat.

17.- PRESCRIPCIONS GENERALS DE SEGURETAT

En fase d'obra, quan passi algun accident en què sigui necessari assistència facultativa, encara que sigui lleu i l'assistència mèdica es redueixi a una primera cura, el cap d'obra o recurs preventiu de l'empresa contractista realitzarà una investigació tècnica de les causes de tipus humà i de condicions de treball que han possibilitat l'accident.

A més dels tràmits establerts oficialment, l'empresa passarà un informe a la direcció facultativa i coordinador de seguretat i salut de l'obra, on s'especificarà:

- Nom de l'accidentat, categoria professional; empresa per la qual treballa.
- Hora, dia i lloc de l'accident, descripció de l'accident, causes de tipus personal.
- Causes de tipus tècnic, mesures preventives per evitar que es repeteixi.
- Dades límits de realització de les mesures preventives.

Aquest informe es passarà a la direcció facultativa i al coordinador de seguretat en fase d'execució en un màxim de 5 dies hàbils.

La direcció facultativa i el coordinador de seguretat podran aprovar l'informe o exigir l'adopció de mesures complementàries no indicades en l'informe.

Per a qualsevol modificació futura en el pla de seguretat i salut que és necessari realitzar, caldrà aconseguir prèviament l'aprovació del coordinador de seguretat i de la direcció facultativa.

El compliment de les prescripcions generals de seguretat no va en detriment de la subjecció a les ordenances i reglaments administratius de dret positiu i rang superior, ni eximeix de complir-les.

L'empresa contractista controlarà els accessos a l'obra de manera que només les persones autoritzades i amb les proteccions personals que són obligatòries puguin accedir-hi. Es tracta d'un únic accés a la zona de treballs, l'accés estarà tancat i vigilat permanentment quan s'obri. El contractista serà responsable del manteniment en condicions reglamentàries i d'eficàcia preventiva de les proteccions col·lectives i de la guarda de les instal·lacions provisionals, així com de les màquines i vehicles de treball.

L'empresa contractista portarà el control de lliurament dels equips de protecció individual (EPI) de la totalitat del personal que intervé en l'obra. En els casos que no hi hagi norma d'homologació oficial, seran de qualitat adequada a les prestacions respectives.

L'empresa contractista portarà el control de les revisions de manteniment preventiu i les de manteniment correctiu (avaries i reparacions) de la maquinària d'obra.

Tot el personal, incloent les visites, la direcció facultativa, etc., Usarà per circular per l'obra el casc de seguretat i resta d'elements de protecció individual necessaris.

La maquinària de l'obra disposarà de les proteccions i dels resguards originals de fàbrica, o bé les adaptacions millorades amb l'aval d'un tècnic responsable que garanteixi l'operativitat funcional preventiva.

Les connexions i les desconnexions elèctriques a màquines o instal·lacions les farà sempre l'electricista de l'obra.

Queda expressament prohibit efectuar el manteniment o el greixatge de les màquines en funcionament.

18.- MECANISMES DE PREVENCIÓ

Servei tècnic de Seguretat i Salut:
L'empresa contractista disposarà d'assessorament tècnic en seguretat i salut propi.

Servei mèdic:
L'empresa contractista disposarà d'un servei mèdic d'empresa.

Comitè de Seguretat i Salut:
L'empresa contractista disposarà de servei propi per resoldre les diferents vicissituds que es produeixin en l'obra. El recurs preventiu de l'obra serà l'encarregat de la mateixa, estant suficientment preparat amb aquesta finalitat.

Recurs preventiu:
La legislació que s'ha de complir respecte a la presència de recursos preventius a les obres de construcció està contemplada a la llei 54/2003. D'acord amb aquesta llei, la presència dels recursos preventius a les obres de construcció serà preceptiva en els següents casos:

I) Quan els riscos es puguin veure agreujats o modificats en el desenvolupament del procés o l'activitat, per la concurrència d'operacions diverses que es desenvolupen successivament o simultàniament i que facin precís el control de la correcta aplicació dels mètodes de treball. La presència de recursos preventius de cada contractista serà necessari quan, durant l'obra, es desenvolupin treballs amb riscos especials, com es defineixen en el real decret 1627/97.
II) Quan es realitzin activitats o processos que reglamentàriament es considerin perillosos o amb riscos especials.
III) Quan la necessitat d'aquesta presència sigui requerida per la Inspecció de Treball i Seguretat Social, si les circumstàncies del cas ho exigissin degut a les condicions de treball detectades.

Quan a les obres de construcció coexisteixen contractistes i subcontractistes que, de forma successiva o simultània, puguin constituir un risc especial per interferència d'activitats, la presència dels "Recursos preventius" és, en aquests casos, necessària.
Els recursos preventius són necessaris quan es desenvolupin treballs amb riscos especials, definits a l'annex II del RD 1627/97:

1. Treballs amb riscos especialment greus d'enterrament, enfonsament o caiguda d'altura, per les particulars característiques de l'activitat desenvolupada, els procediments aplicats, o l'entorn del lloc de treball.
2. Treballs en els quals l'exposició a agents químics o biològics suposi un risc d'especial gravetat, o pels que la vigilància específica de la salut dels treballadors sigui legalment exigible.
3. Treballs amb exposició a radiacions ionitzants pels que la normativa específica obliga a la delimitació de zones controlades o vigilades.
4. Treballs a la proximitat de línies elèctriques d'alta tensió.
5. Treballs que exposin a risc d'ofegament per immersió.
6. Obres d'excavació de túnels, pous i altres treballs que suposin moviments de terra subterranis.
7. Treballs realitzats en immersió amb equip subaquàtic.
8. Treballs realitzats en caixons d'aire comprimit.
9. Treballs que impliquin l'ús d'explosius.
10. Treballs que requereixin muntar o desmuntar elements prefabricats pesats.

Es nomenaran recursos preventius, que seran els encarregats i / o capatassos dels talls. Al personal de les empreses subcontractistes, també se'ls exigirà l'esmenta't nomenament. El nomenament del Recurs Preventiu estarà permanentment exposat en el Tauler de Seguretat i Salut.

La seva missió és la de fer eficaços els mitjans de seguretat, preveient les necessitats amb antelació, fent complir el que estableix aquest Pla i les seves possibles actualitzacions.

Funcions:
• Té com a objecte vigilar el compliment del Pla de Seguretat i Salut.
• Estar sempre a l'obra.
• Disposar de la formació preventiva corresponent, curs nivell bàsic.
• Signar el nomenament pel mateix treballador.
• Informar immediatament d'una situació de risc a l'equip tècnic de l'obra.
• laborar amb el compliment de les obligacions de Llei de Prevenció de Riscos Laborals.
• Interrompre qualsevol activitat i abandonar el lloc de treball, quan consideri que l'activitat que s'està desenvolupant comporta un risc greu i imminent per a la vida o la seva salut dels treballadors.
• Col·laborar en les reunions de coordinació empresarial.

Formació en seguretat i salut

De conformitat amb l'article 18 de la Llei de Prevenció de Riscos Laborals, tot el personal ha de rebre, en ingressar a l'obra FORMACIÓ i INFORMACIÓ dels mètodes de treball i els riscos que aquests poguessin comportar, conjuntament amb les mesures de seguretat que han de emprar.

Serà impartida per personal competent que es trobi permanentment en l'obra (Cap d'Obra, Encarregat, o bé una altra persona designada a l'efecte).

19.- AVÍS PREVI

Seguint el RD 337/2010, queda derogada l'obligatorietat del promotor d'efectuar un avís previ als Serveis Territorials de Treball de la Generalitat.

En cas que la propietat el realitzi igualment, l'avís previ es redactarà d'acord amb el que disposa l'annex III del RD 1627/1997, de data 1997.10.24.

20.- PLA DE SEGURETAT I SALUT

El pla de seguretat serà redactat pel contractista en fase d'obra. Aquest pla de seguretat i salut es farà arribar als interessats, segons estableix el RD1627/97, amb la finalitat que puguin presentar els suggeriments i les alternatives que els semblin oportunes, i puguin procedir al compliment de l'acta d'aprovació visada pel col·legi professional corresponent.
Les obres no podran donar inici fins a la corresponent aprovació per part del coordinador de seguretat i salut, moment en què es realitzarà l'obertura al centre de treball.

Un cop aprovat el mateix i iniciada l'obra, les modificacions que s'hagin d'introduir en el pla de seguretat i salut, a causa de les alteracions i incidències que es puguin produir en el transcurs de l'execució de l'obra o bé per variacions en el projecte d'execució , requeriran l'aprovació del coordinador en matèria de seguretat en la fase d'execució d'obres. Les modificacions que es realitzin en el pla de seguretat durant el transcurs de l'obra, seran introduïdes mitjançant annexos al pla.

21.- LLIBRE D'INCIDÈNCIES

En aquest apartat es tindrà en compte el R.D. 1.109/2007 de 24 d'agost que desenvolupa la Llei 32/2006 reguladora de la subcontractació al sector de la construcció.

A cada centre de treball existirà, amb fins de control i seguiment del Pla de Seguretat i Salut, un Llibre d'Incidències que constarà de fulles per duplicat i que serà facilitat pel col·legi professional al qual pertanyi el tècnic que hagi aprovat el pla de seguretat i salut. Aquest llibre d'incidències, romandrà en possessió del Coordinador de Seguretat i Salut i li serà demanat sempre que es vulgui fer escrit d'ell.

Tindran accés al Llibre, la Direcció Facultativa, els contractistes i subcontractistes, els treballadors autònoms, les persones amb responsabilitat en matèria de prevenció de les empreses que intervinguin, els representants dels treballadors i els tècnics especialitzats de les administracions públiques competents en aquesta matèria, els quals podran fer anotacions en el mateix.
Efectuada una anotació en el Llibre d'Incidències, es notificarà al contractista afectat i a els representants dels treballadors d'aquest i en cas de considerar greu o quan es refereixi a un incompliment d''advertències o observacions prèviament anotades en aquest llibre o quan s'ordenin la paralització dels treballs o talls d'obra, el coordinador estarà obligat a tramitar en el termini de 24 hores una còpia a la Inspecció de Treball i Seguretat Social de la província en què es realitza l'obra. En tot cas serà necessari especificar si l'anotació efectuada suposa una reiteració d'una advertència o observació, o si per contra, es tracta d'una nova observació.

22.- LLIBRE DE SUBCONTRACTACIÓ

El llibre és exigible al contractista, sempre que pretengui subcontractar part de l'obra a empreses subcontractistes o treballadors autònoms. El llibre de subcontractació, és un llibre habilitat per l'autoritat laboral en el qual el contractista han de reflectir, per ordre cronològic des de l'inici dels treballs, totes i cadascuna de les subcontractacions realitzades en l'obra amb empreses subcontractistes i treballadors autònoms . Serveix per fer el control i seguiment del règim de subcontractació i ha d'estar sempre actualitzat.

23.- SUBCONTRACTACIÓ DE TREBALLS

Durant l'obra es pot produir la subcontractació de terceres empreses o treballadors autònoms. En cas de produir se seguirà allò reflectit en el RD 1.109/2007 de 24 d'agost que desenvolupa la Llei 32/2006 reguladora de la subcontractació al sector de la construcció. Subcontractista, una vegada estudiat el mateix, realitzarà un document d'adhesió al pla de seguretat i salut del contractista principal, incloent si és necessari, l'aportació del seu pla de seguretat i salut específic i la conseqüent aprovació.

Totes les empreses subcontractistes han de lliurar abans de començar a treballar la següent documentació en matèria preventiva en compliment amb la legislació actual preventiva:

• Adhesió al Pla de Seguretat i Salut.
• Llistat del personal que va entrar en obra.
• Certificat de formació.
• Certificat d'informació.
• Aptitud mèdica.
• Certificat de lliurament de EPI.
• Autorització de maquinària (si cal).
• Certificat de la modalitat preventiva.
• Avaluació de riscos i planificació preventiva.
• Mútua d'accidents.
• Nomenament del Recurs Preventiu (juntament amb el diploma de Nivell Bàsic en PRL).

Per subcontractar a una altra empresa hauran de sol·licitar permís al personal de l'empresa contractista, un cop aprovat hauran d'aportar la documentació abans esmentada.
Empreses subministradores
Les empreses que entrin a l'obra per al subministrament de formigó, ferro o altre material, serà informat per part del personal de l'empresa contractista dels riscos de l'obra i pautes a seguir per poder circular amb seguretat dins de l'obra.

24.- ACTUACIONS EN CAS D'ACCIDENT

Les empreses contractades i subcontractades seran responsables de proporcionar assistència sanitària als seus treballadors en cas d'accident laboral. Quan passi una contingència han de lliurar informe escrit de tots els accidents laborals ocorreguts al coordinador de Seguretat. D'aquesta manera, L'EMPRESA CONTRACTISTA es compromet a comunicar qualsevol accident de manera immediata al coordinador de seguretat, realitzant una investigació de les causes que han portat a l'existència d'aquest accident, emetent un informe del mateix i implantant les mesures oportunes per que no es torni a produir.

L'accidentat és el primer, se li atendrà immediatament per tal d'evitar l'agreujament o progressió de les lesions. En cas de caiguda des d'alçada o diferent nivell i en el cas d'accident elèctric, se suposarà sempre, que poden existir lesions greus, en conseqüència, extremar les precaucions d'atenció primària en l'obra, aplicant les tècniques especials per a la immobilització de l'accidentat fins a l'arribada de l'ambulància i de reanimació en el cas d'accident elèctric.

En cas de gravetat manifesta, s'evacuarà el ferit en llitera i ambulància, s'evitaran en el possible segons el bon criteri de les persones que atenguin primàriament l'accidentat, la utilització dels transports particulars, pel que impliquen de risc i incomoditat per l'accidentat.

L'empresa comunicarà de forma immediata a les següents persones els accidents laborals produïts en l'obra:

• Accidents de tipus lleu
- A l'autoritat laboral: en les formes que estableix la legislació vigent en matèria d'accidents laborals.
- Al Coordinador en matèria de seguretat i salut durant l'execució de l'obra: de tots i de cada un d'ells, amb la finalitat d'investigar les causes i adoptar les correccions oportunes.

• Accidents de tipus greu
- Al Coordinador en matèria de seguretat i salut durant l'execució de l'obra: de tots i de cada un d'ells, amb la finalitat d'investigar les causes i adoptar les correccions oportunes.
- A la Direcció Facultativa de l'obra: de forma immediata, a fi d'investigar les causes i adoptar les correccions oportunes.
- A l'autoritat laboral: en les formes que estableix la legislació vigent en matèria d'accidents laborals.

• Accidents mortals
- Al jutjat de guàrdia: perquè pugui procedir a l'aixecament del cadàver i a les investigacions judicials.
- Al Coordinador en matèria de seguretat i salut durant l'execució de l'obra: de tots i de cada un d'ells, amb la finalitat d'investigar les causes i adoptar les correccions oportunes.
- A la Direcció Facultativa de l'obra: de forma immediata, a fi d'investigar les causes i adoptar les correccions oportunes.
- A l'autoritat laboral: en les formes que estableix la legislació vigent en matèria d'accidents laborals.
- S'inclou una síncope de les actuacions a prendre en cas d'accident laboral.

25.- ACTUACIONS EN CAS D'INCENDI

La transcendència derivada de la posada en pràctica d'aquestes Normes per a la seguretat de les persones i béns, fa que sigui de gran importància el seu coneixement i, arribat el cas, la seva aplicació per part de tots.

SI DESCOBREIX UN INCENDI:

1. Ha de mantenir la calma i no cridar. (Tota una organització per a casos d'Emergència l'ajudarà).
2. Ha d'avisar a l'Equip de Primera Intervenció de la seva zona i seguir les seves instruccions.
3. Si els Equips de Primera Intervenció de la zona li ho indiquen, o aquests no estiguessin localitzables, avisi al número de Telèfon d'Emergències (112), facilitant-li les dades següents:
   - Identificació personal.
   - Lloc exacte de l'incendi.
   - Material implicats i magnitud de l'incendi.
   - Mesures preses.

Segueixi les instruccions que li donin les persones al càrrec de l'emergència.

SI S'AVISA PER A L'EVACUACIÓ:

1. Segueixi les instruccions dels Equips d'Emergència presents. Demani a les seves visites que l'acompanyin.
2. Desconnecti els aparells i maquinària al seu càrrec.
3. No utilitzi el telèfon si no és per qüestions relacionades amb l'emergència, deixant les línies telefòniques lliures. En cap cas s'ha de trucar a l'exterior per accions diferents a l'emergència.
4. No evacuï el centre portant a sobre objectes personals voluminosos.
5. Actuï amb rapidesa i serenitat, sense detenir-se innecessàriament ni retrocedir.
6. No utilitzi l'ascensor, si hi ha.
7. No mogui el cotxe de l'aparcament, perquè podria obstaculitzar l'entrada de vehicles d'emergència.
8. Abandoni l'edifici sense interrompre la sortida i dirigeixi's al Punt de Reunió, si hi ha.
9. Col·labori amb el recompte de tot el personal per comprovar que no falta ningú. Esperi al Punt de Reunió fins a la fi de l'emergència o noves instruccions.

EN CAS QUE ES VEGI ENVOLTAT DE FUM:

1. Mantingui la calma.
2. Gategi. L'aire fresc es troba situat en els capes baixes.
3. En proximitat de flames o altres temperatures, mulli les seves robes amb aigua i respiri mitjançant una roba humida.

26.- SEGUIMENT I CONTROL

Hi haurà reunions periòdiques de Seguretat i Salut en què es decidirà la solució adequada als problemes que vagin apareixent.

1. Instal·lacions mèdiques.
   La farmaciola es revisarà mensualment i es reposarà el material consumit.
2. Proteccions personals.
   Es comprovarà l'existència, ús i estat de les proteccions personals les quals tindran fixades un període de vida útil, rebutjant al seu terme. Quan per les circumstàncies de treball es produeixi un deteriorament més ràpid d'una determinada peça, es reposarà aquesta independentment de la durada prevista o data de lliurament. El lliurament de les peces de protecció personal es controlarà mitjançant unes fitxes personals de lliurament de material, controlant al seu torn les reposicions efectuades.
3. Proteccions col·lectives.
   Igual que les proteccions personals, quan per les circumstàncies de treball es produeixi un deteriorament més ràpid d'un determinat equip, es reposarà aquest, independentment de la durada prevista.
4. Instal·lacions del personal.
   Per a la neteja i la conservació d'aquests locals, es disposarà d'un treballador amb la dedicació necessària o bé anirà a una empresa externa especialitzada.
5. Investigació d'accidents i incidents.
   Es realitzarà la investigació de l'accident en el lloc d'aquest, amb l'interessat i testimonis. S'estudiarà a fons l'informe tècnic prenent les mesures oportunes perquè no es repeteixi.

Es realitzarà un seguiment dels temes contemplats en aquest Pla de seguretat, com a mínim de forma mensual (reunions de Seguretat i Salut). S'analitzaran totes les necessitats i propostes indicades en el punt anterior.

En el cas que sorgeixin modificacions o es presentaran noves necessitats es podrà actualitzar aquest Pla mitjançant l'execució d'annexos al mateix.

27.- COORDINACIÓ D'ACTIVITATS EMPRESARIALS

En cas de que, al treballar dins d'un centre de treball únic, existeixi concurrència de treballadors de diverses empreses, serà necessària la realització d'una coordinació d'activitats empresarials. En aquest aspecte cal tenir en compte les següents definicions:

Empresa concurrent:
Aquella els treballadors de la qual prestin serveis en el mateix centre de treball, juntament amb altres adscrits a altres empreses.
Centre de treball:
Qualsevol àrea, edificada o no, en la qual els treballadors hagin de romandre o a la qual hagin d'accedir per raó del seu treball.
Compliment del deure cooperació: obligacions de les empreses concurrents:

El deure cooperació és obligatori quan les activitats i els riscos incideixen en la prestació de serveis dels treballadors adscrits a altres empreses, denominades concurrents.

- Cooperació de les empreses concurrents en l'aplicació de la normativa de prevenció de riscos laborals.
- Informació recíproca sobre els riscos concurrents.
- Informació suficient. Informació quan es produeixi un canvi rellevant en les activitats concurrents.
- Informació quan es produeixi un accident de treball com a conseqüència dels riscos de les activitats concurrents.
- Informació sobre situacions d'emergència.
- Informació per escrit quan els riscos siguin qualificats com a greus o molt greus.
- Tenir en compte la informació rebuda per les altres empreses concurrents en l'avaluació dels riscos i la planificació de l'activitat preventiva.
- Compliment de les instruccions emanades del titular del centre.
- Comunicació als treballadors respectius sobre el contingut de la informació i les instruccions rebudes de l'empresari titular.
- Informació als seus treballadors respectius dels riscos derivats de la concurrència d'activitats.
- Establiment dels mitjans de coordinació necessaris.
- Actualització dels mitjans de coordinació.
- Informació als seus treballadors sobre els mitjans de coordinació.
- Facilitar als treballadors la identificació dels recursos o persones designades.
- La informació serà per escrit i documentada, cas de riscos qualificats com a greus o molt greus.

L'autor de l'Estudi de Seguretat i Salut,

Miguel Ángel Andújar Meroño
Enginyer de Camins Canals i Ports
Núm. de Col·legiat 6273

PRESSUPOST

FASE 1

PRESSUPOST

OBRA 01 ESTUDI DE SEGURETAT I SALUT - FASE 1:Rampa
CAPÍTOL 01 TANCAMENTS I SENYALITZACIÓ

NUM.	CODI	UA	DESCRIPCIÓ	PREU	AMIDAMENT	IMPORT
1	HBC1KJ00	m	Tanca mòbil metàl·lica de 2,5 m de llargària i 1 m d'alçària i amb els desplaçaments necessaris durant les obres i amb el desmuntatge inclòs (P - 31)	6,56	25,000	164,00
2	HBC19081	m	Cinta d'abalisament, amb un suport cada 5 m i amb el desmuntatge inclòs (P - 29)	1,44	50,000	72,00
3	HBC12500	u	Con de plàstic reflector de 75 cm d'alçària (P - 28)	10,99	8,000	87,92
4	HBC1GFJ1	u	Llumenera amb làmpada intermitent color ambre amb energia de bateria de 12 V i amb el desmuntatge inclòs (P - 30)	36,20	2,000	72,40
5	H1532581	m2	Plataforma metàl·lica per a pas de persones i vehicles per sobre de rases, d'amplada <= 1 m, de planxa d'acer de 8 mm de gruix, amb el desmuntatge inclòs (P - 21)	5,68	4,000	22,72
6	H1534001	u	Peça de plàstic en forma de bolet, de color vermell, per a protecció dels extrems de les armadures per a qualsevol diàmetre, amb desmuntatge inclòs (P - 22)	0,23	70,000	16,10
7	HBB20005	u	Senyal manual per a senyalista (P - 27)	12,07	4,000	48,28

TOTAL CAPÍTOL 01.01 483,42

OBRA 01 ESTUDI DE SEGURETAT I SALUT - FASE 1:Rampa
CAPÍTOL 02 PROTECCIONS INDIVIDUALS

NUM.	CODI	UA	DESCRIPCIÓ	PREU	AMIDAMENT	IMPORT
1	H1411111	u	Casc de seguretat per a ús normal, contra cops, de polietilè amb un pes màxim de 400 g, homologat segons UNE-EN 812 (P - 1)	5,97	6,000	35,82
2	H1414119	u	Casc de seguretat, de polietilè, amb un pes màxim de 400 g, amb pantalla facial amb visor de malla de reixeta metàl·lica, acoblada amb arnès abatible, homologat segons UNE-EN 812 i UNE-EN 1731 (P - 2)	26,71	2,000	53,42
3	H1421110	u	Ulleres de seguretat antiimpactes estàndard, amb muntura universal, amb visor transparent i tractament contra l'entelament, homologades segons UNE-EN 167 i UNE-EN 168 (P - 3)	5,99	6,000	35,94
4	H1423230	u	Ulleres de seguretat per a tall oxiacetilènic, amb muntura universal de barnilla d'acer recoberta de PVC, amb visors circulars de 50 mm de D foscos de color DIN 5, homologades segons UNE-EN 175 i UNE-EN 169 (P - 4)	5,07	2,000	10,14
5	H142AC60	u	Pantalla facial per a soldadura elèctrica, amb marc abatible de mà i suport de polièster reforçat amb fibra de vidre vulcanitzada d'1,35 mm de gruix, amb visor inactínic semifosc amb protecció DIN 12, homologada segons UNE-EN 175 (P - 5)	8,15	2,000	16,30
6	H1431101	u	Protector auditiu de tap d'escuma, homologat segons UNE-EN 352-2 i UNE-EN 458 (P - 6)	0,23	12,000	2,76
7	H1433115	u	Protector auditiu tipus orellera acoplable a casc industrial de seguretat, homologat segons UNE-EN 352, UNE-EN 397 i UNE-EN 458 (P - 7)	15,10	2,000	30,20
8	H1445003	u	Mascareta de protecció respiratòria, homologada segons UNE-EN 140 (P - 8)	1,63	6,000	9,78
9	H1451110	u	Parella de guants per a ús general, amb palmell, artells, ungles i dits índex i polze de pell, dors de la mà i maniguet de cotó, folre interior, i subjecció elàstica al canell (P - 9)	1,40	6,000	8,40
10	H1459630	u	Parella de guants per a soldador, amb palmell de pell, folre interior de cotó, i mànigа llarga de serratge folrada de dril fort, homologats segons UNE-EN 407 i UNE-EN 420 (P - 10)	6,69	2,000	13,38
11	H145K153	u	Parella de guants de material aïllant per a treballs elèctrics, classe 00, logotip color beix, tensió màxima 500 V, homologats segons UNE-EN 420 (P - 11)	21,20	1,000	21,20

PRESSUPOST

12	H1462242	u	Parella de botes de seguretat resistents a la humitat, de pell rectificada, amb turmellera encoixinada sola antilliscant i antiestàtica, falca amortidora per al taló, llengüeta de manxa, de despreniment ràpid, amb plantilles i puntera metàl·liques (P - 12)	22,04	6,000	132,24
13	H1474600	u	Cinturó antivibració, ajustable i de teixit transpirable (P - 13)	14,05	1,000	14,05
14	H147D102	u	Sistema anticaiguda compost per un arnès anticaiguda amb tirants, bandes secundàries, bandes subglúties, bandes de cuixa, recolzament dorsal per a subjecció, elements d'ajust, element dorsal d'enganxament d'arnès anticaiguda i sivella, incorporat a un element d'amarrament composat per un terminal manufacturat, homologat segons UNE-EN 361, UNE-EN 362, UNE-EN 364, UNE-EN 365 i UNE-EN 354 (P - 14)	54,59	2,000	109,18
15	H1485800	u	Armilla reflectant amb tires reflectants a la cintura, al pit i a l'esquena, homologada segons UNE-EN 471 (P - 18)	18,17	6,000	109,02
16	H1484110	u	Samarreta de treball, de cotó (P - 17)	2,23	6,000	13,38
17	H1483132	u	Pantalons de treball de polièster i cotó, amb butxaques laterals (P - 16)	7,50	6,000	45,00
18	H1481131	u	Granota de treball, de polièster i cotó, amb butxaques exteriors (P - 15)	9,53	6,000	57,18
19	H1487460	u	Impermeable amb jaqueta, caputxa i pantalons, per a obres públiques, de PVC soldat de 0,4 mm de gruix, de color viu, homologat segons UNE-EN 340 (P - 19)	5,54	4,000	22,16
20	H1488580	u	Davantal per a soldador, de serratge, homologat segons UNE-EN 340, UNE-EN 470-1 i UNE-EN 348 (P - 20)	15,02	2,000	30,04
21	HQUA1100	u	Farmaciola d'armari, amb el contingut establert a l'ordenança general de seguretat i salut en el treball (P - 32)	116,95	1,000	116,95

TOTAL CAPÍTOL 01.02 886,54

OBRA 01 ESTUDI DE SEGURETAT I SALUT - FASE 1:Rampa
CAPÍTOL 03 DESPESES FORMACIÓ SEGURETAT PERSONAL

NUM.	CODI	UA	DESCRIPCIÓ	PREU	AMIDAMENT	IMPORT
1	H15Z1001	h	Brigada de seguretat per a manteniment, reposició de les proteccions i neteja i conservació de les instal·lacions. (P - 23)	29,24	14,000	409,36
2	H16F1003	u	Reunió del comitè de Seguretat i Salut constituït per 6 persones (P - 24)	144,05	2,000	288,10
3	H16F1004	h	Informació en Seguretat i Salut per als riscos específics de l'obra (P - 25)	20,07	3,500	70,25
4	H16F3000	h	Presencia al lloc de treball de recursos preventius (P - 26)	24,38	7,000	170,66

TOTAL CAPÍTOL 01.03 938,37

RESUM DE PRESSUPOST

NIVELL 2: CAPÍTOL			Import
CAPÍTOL	01.01	TANCAMENTS I SENYALITZACIÓ	483,42
CAPÍTOL	01.02	PROTECCIONS INDIVIDUALS	886,54
CAPÍTOL	01.03	DESPESES FORMACIÓ SEGURETAT PERSONAL	938,37
OBRA	**01**	**ESTUDI DE SEGURETAT I SALUT - FASE 1:Rampa**	**2.308,33**
			2.308,33

NIVELL 1: OBRA			Import
OBRA	01	ESTUDI DE SEGURETAT I SALUT - FASE 1:Rampa	2.308,33
			2.308,33

FASE 2

PRESSUPOST

OBRA 01 ESTUDI DE SEGURETAT I SALUT - FASE 2:ESTABILITZACIÓ
CAPÍTOL 01 TANCAMENTS I SENYALITZACIÓ

NUM.	CODI	UA	DESCRIPCIÓ	PREU	AMIDAMENT	IMPORT
1	HBC1KJ00	m	Tanca mòbil metàl·lica de 2,5 m de llargària i 1 m d'alçària i amb els desplaçaments necessaris durant les obres i amb el desmuntatge inclòs (P - 30)	6,56	80,000	524,80
2	HBC19081	m	Cinta d'abalisament, amb un suport cada 5 m i amb el desmuntatge inclòs (P - 28)	1,44	120,000	172,80
3	HBC12500	u	Con de plàstic reflector de 75 cm d'alçària (P - 27)	10,99	8,000	87,92
4	HBC1GFJ1	u	Llumenera amb làmpada intermitent color ambre amb energia de bateria de 12 V i amb el desmuntatge inclòs (P - 29)	36,20	4,000	144,80
5	H1532581	m2	Plataforma metàl·lica per a pas de persones i vehicles per sobre de rases, d'amplada <= 1 m, de planxa d'acer de 8 mm de gruix, amb el desmuntatge inclòs (P - 20)	5,68	4,000	22,72
6	H1534001	u	Peça de plàstic en forma de bolet, de color vermell, per a protecció dels extrems de les armadures per a qualsevol diàmetre, amb desmuntatge inclòs (P - 21)	0,23	40,000	9,20
7	HBB20005	u	Senyal manual per a senyalista (P - 26)	12,07	2,000	24,14

TOTAL CAPÍTOL 01.01 986,38

OBRA 01 ESTUDI DE SEGURETAT I SALUT - FASE 2:ESTABILITZACIÓ
CAPÍTOL 02 PROTECCIONS INDIVIDUALS

NUM.	CODI	UA	DESCRIPCIÓ	PREU	AMIDAMENT	IMPORT
1	H1411111	u	Casc de seguretat per a ús normal, contra cops, de polietilè amb un pes màxim de 400 g, homologat segons UNE-EN 812 (P - 1)	5,97	6,000	35,82
2	H1414119	u	Casc de seguretat, de polietilè, amb un pes màxim de 400 g, amb pantalla facial amb visor de malla de reixeta metàl·lica, acoblada amb arnès abatible, homologat segons UNE-EN 812 i UNE-EN 1731 (P - 2)	26,71	2,000	53,42
3	H1421110	u	Ulleres de seguretat antiimpactes estàndard, amb muntura universal, amb visor transparent i tractament contra l'entelament, homologades segons UNE-EN 167 i UNE-EN 168 (P - 3)	5,99	6,000	35,94
4	H1423230	u	Ulleres de seguretat per a tall oxiacetilènic, amb muntura universal de barnilla d'acer recoberta de PVC, amb visors circulars de 50 mm de D foscos de color DIN 5, homologades segons UNE-EN 175 i UNE-EN 169 (P - 4)	5,07	2,000	10,14
5	H1431101	u	Protector auditiu de tap d'escuma, homologat segons UNE-EN 352-2 i UNE-EN 458 (P - 5)	0,23	12,000	2,76
6	H1433115	u	Protector auditiu tipus orellera acoplable a casc industrial de seguretat, homologat segons UNE-EN 352, UNE-EN 397 i UNE-EN 458 (P - 6)	15,10	2,000	30,20
7	H1445003	u	Mascareta de protecció respiratòria, homologada segons UNE-EN 140 (P - 7)	1,63	6,000	9,78
8	H1451110	u	Parella de guants per a ús general, amb palmell, artells, ungles i dits índex i polze de pell, dors de la mà i maniguet de cotó, folre interior, i subjecció elàstica al canell (P - 8)	1,40	6,000	8,40
9	H1459630	u	Parella de guants per a soldador, amb palmell de pell, folre interior de cotó, i mànigа llarga de serratge folrada de dril fort, homologats segons UNE-EN 407 i UNE-EN 420 (P - 9)	6,69	2,000	13,38
10	H145K153	u	Parella de guants de material aïllant per a treballs elèctrics, classe 00, logotip color beix, tensió màxima 500 V, homologats segons UNE-EN 420 (P - 10)	21,20	1,000	21,20
11	H1462242	u	Parella de botes de seguretat resistents a la humitat, de pell rectificada, amb turmellera encoixinada sola antilliscant i antiestàtica, falca amortidora per al taló, llengüeta de manxa, de despreniment ràpid, amb plantilles i puntera metàl·liques (P - 11)	22,04	6,000	132,24

PRESSUPOST

12	H1474600	u	Cinturó antivibració, ajustable i de teixit transpirable (P - 12)	14,05	1,000	14,05
13	H147D102	u	Sistema anticaiguda compost per un arnès anticaiguda amb tirants, bandes secundàries, bandes subglúties, bandes de cuixa, recolzament dorsal per a subjecció, elements d'ajust, element dorsal d'enganxament d'arnès anticaiguda i sivella, incorporat a un element d'amarrament composat per un terminal manufacturat, homologat segons UNE-EN 361, UNE-EN 362, UNE-EN 364, UNE-EN 365 i UNE-EN 354 (P - 13)	54,59	2,000	109,18
14	H1485800	u	Armilla reflectant amb tires reflectants a la cintura, al pit i a l'esquena, homologada segons UNE-EN 471 (P - 17)	18,17	6,000	109,02
15	H1484110	u	Samarreta de treball, de cotó (P - 16)	2,23	6,000	13,38
16	H1483132	u	Pantalons de treball de polièster i cotó, amb butxaques laterals (P - 15)	7,50	6,000	45,00
17	H1481131	u	Granota de treball, de polièster i cotó, amb butxaques exteriors (P - 14)	9,53	2,000	19,06
18	H1487460	u	Impermeable amb jaqueta, caputxa i pantalons, per a obres públiques, de PVC soldat de 0,4 mm de gruix, de color viu, homologat segons UNE-EN 340 (P - 18)	5,54	4,000	22,16
19	H1488580	u	Davantal per a soldador, de serratge, homologat segons UNE-EN 340, UNE-EN 470-1 i UNE-EN 348 (P - 19)	15,02	2,000	30,04
20	HQUA1100	u	Farmaciola d'armari, amb el contingut establert a l'ordenança general de seguretat i salut en el treball (P - 31)	116,95	1,000	116,95

TOTAL CAPÍTOL 01.02 832,12

OBRA 01 ESTUDI DE SEGURETAT I SALUT - FASE 2:ESTABILITZACIÓ
CAPÍTOL 03 DESPESES FORMACIÓ SEGURETAT PERSONAL

NUM.	CODI	UA	DESCRIPCIÓ	PREU	AMIDAMENT	IMPORT
1	H15Z1001	h	Brigada de seguretat per a manteniment, reposició de les proteccions i neteja i conservació de les instal·lacions. (P - 22)	29,24	5,000	146,20
2	H16F1003	u	Reunió del comitè de Seguretat i Salut constituït per 6 persones (P - 23)	144,05	1,000	144,05
3	H16F1004	h	Informació en Seguretat i Salut per als riscos específics de l'obra (P - 24)	20,07	2,500	50,18
4	H16F3000	h	Presencia al lloc de treball de recursos preventius (P - 25)	24,38	2,500	60,95

TOTAL CAPÍTOL 01.03 401,38

RESUM DE PRESSUPOST

NIVELL 2: CAPÍTOL			Import
CAPÍTOL	01.01	TANCAMENTS I SENYALITZACIÓ	986,38
CAPÍTOL	01.02	PROTECCIONS INDIVIDUALS	832,12
CAPÍTOL	01.03	DESPESES FORMACIÓ SEGURETAT PERSONAL	401,38
OBRA	**01**	**ESTUDI DE SEGURETAT I SALUT - FASE 2:ESTABILITZACIÓ**	**2.219,88**
			2.219,88

NIVELL 1: OBRA			Import
OBRA	01	ESTUDI DE SEGURETAT I SALUT - FASE 2:ESTABILITZACIÓ	2.219,88
			2.219,88

ANNEX NÚM. 5

GESTIÓ DE RESIDUS

ÍNDEX

1. INTRODUCCIÓ 1
2. MESURES DE MINIMITZACIÓ I PREVENCIÓ DE RESIDUS 1
3. ESTIMACIÓ I TIPOLOGIA DELS RESIDUS 2
4. OPERACIONS DE GESTIÓ DE RESIDUS 3
   - 4.1. Accions de minimització i prevenció en la fase de projecte 4
   - 4.2. Minimització de residus a les obres de construcció 4
   - 4.3. Minimització de residus a les obres d'enderroc i excavació 4
5. OPERACIONS DE REUTILITZACIÓ, VALORITZACIÓ O ELIMINACIÓ 5
   - 5.1. Gestió de residus dins l'obra 5
   - Moviments de terres 5
   - Gestió de residus tòxics i perillosos 5
6. GESTIÓ DE RESIDUS FORA DE L'OBRA 5
   - Vies de valorització i tractament de residus 5
   - Directori de gestors autoritzats 6
7. PLEC DE PRESCRIPCIONS TÈCNIQUES PARTICULARS DE GESTIÓ DE RESIDUS DE CONSTRUCCIÓ 8
   - 7.1. Nou decret sobre gestió de residus 8
   - 7.2. Gestió de residus de construcció i enderrocs (RCE) 9
   - 7.3. Residus perillosos (RP) 11
   - 7.4. Gestió de residus urbans 13
   - 7.5. Normativa 13
8. PRESSUPOST 13

1. INTRODUCCIÓ

És objecte d'aquest document la redacció de l'estudi de gestió dels residus de construcció i enderrocs, d'acord amb les exigències de la normativa vigent mes recent per tal d'establir la quantitat i tipus dels residus que es generen durant l'execució de l'obra i el seu posterior tractament.

Per a la redacció del present document s'han seguint les indicacions de la "**Guia per a la redacció de l'Estudi de Gestió de Residus de construcció i enderroc**" de la Agència de Residus de Catalunya .

Així mateix per la realització d'aquest, s'ha emprat el mòdul de Gestió mediambiental versió 4.0 del programari TCQ2000 desenvolupat per l'ITEC (Institut de Tecnologia de la Construcció de Catalunya) en base al R.D. 105/08. Amb objecte d'implementar aquest programari, s'ha emprat com a banc de preus de referència amb informació mediambiental el BEDEC 2017.

El present document estableix un pla de gestió de residus amb el fi de fomentar, per aquest ordre, la seva prevenció, reutilització i reciclat o altres formes de valorització, i l'adequat tractament dels destinats a eliminació.

En primer lloc s'exposen les mesures per poder minimitzar i prevenir la quantitat de residus que es generen habitualment en les obres de construcció. A continuació s'estimen i tipifiquen els residus que s'ha estimat que es generaran en la fase d'obra del present projecte i posteriorment es descriuen les operacions i instal·lacions previstes mínimes destinades a la gestió dels residus. Per últim, es pressuposta el cost d'aquesta gestió i l'import s'inclou dins del pressupost general de l'obra.

2. MESURES DE MINIMITZACIÓ I PREVENCIÓ DE RESIDUS

S'identifiquen en la següent fitxa les mesures de minimització dels residus que s'han considerat en el projecte, per tal de prevenir la generació de residus de construcció durant la fase d'obra i per reduir-ne la seva producció.

Es busca la planificació de "residu nul", es dir que la pròpia obra sigui lloc de digestió de tots els residus que origina.

ACCIONS DE MINIMITZACIÓ I PREVENCIÓ DES DE LA FASE DE PROJECTE

Número	Accions	SI	NO	NO APLICA
1	S'ha programat el volum de terres excavades per minimitzar els sobrants de terra i per utilitzarlos al mateix emplaçament?		X	
2	Els sistemes constructius són sistemes industrialitzats i prefabricats que es munten a obra sense gairebé generar residus?		X	
3	S'ha optimitzat les seccions resistents, per tendir a reduir el pes de la construcció i, per tant, la quantitat de material a emprar?	X		
4	S'empren sistemes d'encofrat reutilitzables?	X		
5	S'ha detectat aquelles partides que poden admetre materials reutilitzats de la pròpia obra La reutilització dels materials en la pròpia obra, fa que perdin la consideració de residus, cal reutilitzar aquells materials que continguin unes característiques físiques/químiques adequades iregulades en el Plec de PrescripcionsTècniques.			X
6	S'ha previst el pas d'instal·lacions per cel rasos registrables i envans de cartró guix per evitar la realització de regates durant la fase d'instal·lacions?			X
7	S'ha modulat el projecte (paviments, acabats de façana, obertures, divisòries, etc.) per minimitzar els retalls?	X		
8	S'ha dissenyat l'edifici tenint en compte criteris de desconstrucció o desmuntabilitat? (Considerar en el procés de disseny unir de manera irreversible només aquells materials que tenen el mateix potencial de reciclabilitat, o bé preveure fixacions fàcilment desmuntables, de manera que sigui viable la seva separació una vegada finalitzada la seva vida útil).			X
9	Des d'un punt de vista de la disminució de la producció dels residus d'una forma global, s'han utilitzat materials que incorporin material reciclat (residus) en la seva producció?		X	
10	Altres			

Taula 1 Minimització i prevenció de residus

3. ESTIMACIÓ I TIPOLOGIA DELS RESIDUS

L'estimació i tipologia dels residus està relacionada amb la naturalesa dels residus i amb la quantitat que es preveu generar per poder planificar la seva correcta gestió.

A les taules següents es presenten els residus que es preveu que es generaran durant les obres d'excavació, per obra nova i per enderroc, detallant

- Quantificació per tipologies.
- Valors en tones i metres cúbics.
- Codificació segons el Catàleg Europeu de Residus (codis CER)

D'acord amb els amidaments del pressupost del present projecte, s'adjunta tot seguit taula que permet obtenir el total de les diferents tipologies de residus que es generen en la present obra:

Els ratis de pes i volum de residu per superfície construïda, s'han extret de la "Guia per a la redacció de l'Estudi de Gestió dels Residus de construcció i enderroc" versió 1.0, publicació a disposició del públic en la pagina web de l'Agencia de Residus de Catalunya.

RESIDUS QUE ES GENEREN PER ENDERROC I MOVIMENT DE TERRES FASE 1					
Codi CER	**Materials**	**Tipologia (Inert, No Especial, Especial)**	**Densitat (Kg/m3 residu real)**	**Volum residu real (m3)**	**Pes (Tn)**
170504	terres i pedres diferents de les especificades en el codi 170503 *	Inert	1.680,00	687,365	1.154,773
170107	demolicions de paviments no asfaltics	Inert	1.300,00	32,673	42,475
170302	mescles bituminoses diferents de les mescles especificades en el codi 170301*	No especial	1.300,00	0,0	0,0
170405	ferro i acer	No especial	5.000,00	0,260	1,300
170203	plàstic	No especial	5.000,00	0,000	0,000
170904	residus barrejats de construcció i enderrocs diferents dels especificats en els codis (170901, 170902, 170903)*	No especial	5.000,00	6,019	30,095
170503*	Terra i pedres que contenen substàncies perilloses (contaminada)	Especial	1.250,00	0,000	0,000
Total per tipologies		**Inert**		**720,038**	**1.197,248**
		No especial		**6,279**	**31,395**
		Especial		**00,000**	**0,000**

RESIDUS QUE ES GENEREN PER ENDERROC I MOVIMENT DE TERRES FASE 2					
Codi CER	**Materials**	**Tipologia (Inert, No Especial, Especial)**	**Densitat (Kg/m3 residu real)**	**Volum residu real (m3)**	**Pes (Tn)**
170504	terres i pedres diferents de les especificades en el codi 170503 *	Inert	1.680,00	310,960	522,413
170107	demolicions de paviments no asfaltics	Inert	1.300,00	0,000	0,000
170302	mescles bituminoses diferents de les mescles especificades en el codi 170301*	No especial	1.300,00	0,000	0,000
170405	ferro i acer	No especial	5.000,00	0,260	1,300
170203	plàstic	No especial	5.000,00	0,000	0,000
170904	residus barrejats de construcció i enderrocs diferents dels especificats en els codis (170901, 170902, 170903)*	No especial	5.000,00	11,700	58,500
170503*	Terra i pedres que contenen substàncies perilloses (contaminada)	Especial	1.250,00	0,000	0,000
Total per tipologies		**Inert**		**310,96**	**522,413**
		No especial		**11,96**	**59,80**
		Especial		**00,000**	**0,000**

Taula 2 Quantificació residus per enderroc i moviment de terres PER FASES

RESIDUS QUE ES GENEREN PER OBRA NOVA D'EDIFICACIÓ				
FASE	**Codi CER**	**Tipologia (Inert, No Especial, Especial)**	**Volum residu real (m3)**	**PES (Tn)**
Fonamentació i estructura	170101 (formigó)	Inert	0,225	0,540
	170407 (metalls barrejats)	No Especial	0,029	0,145
	170201 (fusta)	No Especial	0,002	0,002
	170203 (plàstic)	No Especial	0,240	0,090
	150101 (envasos de paper i cartró)	No Especial	0,002	0,002
	150110* (envasos que contenen restes de substàncies perilloses o estan contaminats per elles)	Especial	0,000	0,000
Total per tipologies		**Inert**	**0,225**	**0,540**
		No especial	**0,273**	**0,239**
(*) contenen substàncies perilloses		**Especial**	**0,000**	**0,000**

Taula 3 Quantificació de residus per obra nova - Taula comú per totes les fases

Les fases fonamentals on té lloc la generació de residus és durant l'excavació de la superfície per a la col·locació del nou paviment que constituirà el futur ús.

L'estimació d'aquestes quantitats s'ha realitzat en base al pressupost d'execució de l'obra, a partir de les partides d'obra definides en aquest. Per la realització de l'estudi s'ha emprat el mòdul de Gestió mediambiental versió 4.0 del programari TCQ2000 desenvolupat per l'ITEC (Institut de Tecnologia de la Construcció de Catalunya) en base al R.D. 105/08.

Per implementar aquest programari, s'ha emprat com a banc de preus de referència amb informació mediambiental el BEDEC.

Cal indicar respecte les dades referents a envasos i embalatges, així com de residus perillosos són aproximades per a un projecte d'aquestes característiques. Aquestes quantitats s'inclouen només a caràcter orientatiu, i els valors reals variaran en funció de les condicions d'execució de l'obra. En el Pla de gestió de residus a desenvolupar per part del Contractista es definiran detalladament aquest valors.

Per la valoració de les quantitats de residus estimades, s'han considerat les indicacions i recomanacions reflectides en el document publicat per l'ITEC, *Guia per a la redacció de l'Estudi de Gestió de Residus de construcció i enderroc*, Versió 1.0. Els volums estimats en aquesta taula, venen referits a volums aparents. Definim Volum aparent com el volum total de la massa, amb els espais buits que resten inclosos entremig. Aquest paràmetre és molt variable i depèn de les dimensions i de la forma dels components dels residus, i de si han estat compactats o no.

4. OPERACIONS DE GESTIÓ DE RESIDUS

Aquest apartat s'inclou per deixar constància del ventall d'operacions i d'instal·lacions destinades a la gestió dels residus que cal preveure des de la fase de projecte.

Caldrà realitzar, però, totes les operacions de reutilització, reciclatge, valorització i disposició de rebuig segons les determinacions del Plec de Prescripcions Tècniques particulars del present projecte i del Reial Decret 105/2008, de l'1 de febrer, pel que se regula la producció i gestió dels residus de construcció i enderroc i resta de normativa vigent.

Una obra té dos tipus de gestió, la gestió dins de l'obra i fora de l'obra. Per aquest motiu es considera imprescindible fer una reflexió sobre les diferents possibilitats de gestió "internes" i "externes" més adequades per a la nostra obra d'acord a:

– L'espai disponible per realitzar la separació selectiva dels residus a l'obra.

– La possibilitat de reutilització i reciclatge in situ.

– La proximitat de valoritzadors de residus de la construcció i demolició i la distància als dipòsits controlats, els costos econòmics associats a cada opció de gestió, etc.

En qualsevol cas, s'ha de considerar sempre l'abocament en dipòsits controlats com a última opció en la gestió dels residus de construcció i demolició i, s'ha tendit, per aquest ordre, a la reutilització, al reciclatge o a qualsevol altre tipus de valorització.

La gestió mínima de separació selectiva per a les obres de construcció i demolició consistirà en la segregació dels residus Inerts, dels residus No Especials i dels residus Especials (aquests sempre han d'anar separats de la resta).

La classificació en origen (a la mateixa obra) dels residus de construcció i demolició és realitzarà acuradament, obtenint residus el més homogenis possible per facilitar-ne la gestió.

Quan no sigui viable la classificació selectiva en origen (a la mateixa obra) és obligatori derivar els residus barrejats (inerts i no especials) cap a instal·lacions on es faci un tractament previ i des d'on el residu pugui ser finalment tramès a un gestor autoritzat per la seva valorització o, en el cas més desfavorable, cap a l'abocament a dipòsit controlat.

En el projecte objecte d'aquest estudi no és viable tenir una planta matxucadora a obra. No obstant això, es preveu que hi hagi separació selectiva de residus mitjançant contenidors senyalats adequadament. A més, el material inert procedent de les feines d'excavació i d'enderroc, tal i com maons, terres, formigó,... serà utilitzat com a material de reblert en el moviment de terres de la pròpia obra (sempre que sigui possible), ja que per una banda redueix els residus generats i per l'altra estalvia en la compra de terreny de préstec.

Per a una correcta senyalització dels contenidors a fer servir en obra, s'adjunta la taula següent:

3	**Senyalització dels contenidors**	Els contenidors s'hauran de senyalitzar en funció del tipus de residu que continguin, d'acord amb la separació selectiva prevista.
	Inerts	Residus admesos: ceràmica, formigó, pedres, etc. CODIS CER: 170107, 170504, ... (codis admesos en els dipòsits de terres i runes)
	No Especials barrejats	Residus admesos: fusta, metall, plàstic, paper i cartró, cartró-guix, etc. CODIS CER: 170201, 170407, 150101, 170203, 170401, ... (codis admesos en dipòsits de residus No Especials). Aquest símbol identifica als residus No Especials barrejats, no obstant, en cas d'optar per una separació selectiva més exigent, caldria un cartell específic per a cada tipus de residu:
		fusta 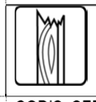 ferralla paper i cartró plàstic cables elèctrics
	Especials	CODIS CER: (els codis dependran dels tipus de residus). Aquest símbol identifica als residus Especials de manera genèrica i pot servir per senyalitzar la zona d'aplec habilitada pels residus Especials, no obstant, a l'hora d'emmagatzemar-los cal tenir en compte els símbols de perillositat que identifiquen a cadascun i senyalitzar els bidons o contenidors d'acord amb la legislació de residus Especials.

4.1. ACCIONS DE MINIMITZACIÓ I PREVENCIÓ EN LA FASE DE PROJECTE

En la taula següent es mostren les diferents accions de minimització i prevenció de residus contemplades en la fase de redacció del projecte:

	ACCIÓ
1	S'ha programat el volum de terres excavades per a minimitzar els sobrants de terra i per a utilitzar-los al mateix emplaçament.
2	S'ha optimitzat les seccions resistents, per a tendir a reduir el pes de la construcció i, per tant, la quantitat de material a emprar.
3	Es preservaran els productes que siguin reutilitzables o reciclables durant els treballs d'obra.
4	S'ha pensat en la modulació del projecte (paviments, acabats de façana, obertures, divisòries, etc.) per a minimitzar els retalls.
5	Es preveu que les diferents subcontractes gestionin els seus propis residus a obra.
6	En cas d'enderroc, s'ha detectat aquelles partides que poden admetre materials reutilitzats de la pròpia obra. La reutilització dels materials en la pròpia obra, fa que perdin la consideració de residus, cal reutilitzar aquells materials que continguin unes característiques físiques/ químiques adequades i regulades en el Plec de Prescripcions Tècniques.
7	S'aprofitaran retalls durant la posada en obra i s'intentarà realitzar els talls amb precisió, de manera que es puguin aprofitar ambdues parts.
8	Es protegiran especialment amb elements de protecció els materials d'acabats susceptibles de malmetre's.

4.2. MINIMITZACIÓ DE RESIDUS A LES OBRES DE CONSTRUCCIÓ

- Comprar únicament les quantitats de material necessari, d'acord amb el ritme d'execució de l'obra.
- Els materials han de romandre emmagatzemats ordenadament per no generar residus innecessaris.
- Dur a terme un procés d'execució de l'obra ordenat i racional, d'aquesta manera s'aconsegueix una millora en la gestió del residu.
- Per facilitar la gestió del residu cal disposar d'un Pla de gestió i d'un directori de valoritzadors. A més de donar compliment a la normativa vigent.
- Separar i classificar els residus de l'obra per facilitar-ne la reutilització o el reciclatge.
- Els proveïdors de materials i productes hauran de recollir els seus propis embalatges de l'obra.
- Manegar amb molta cura els materials que puguin originar residus potencialment perillosos. Cal preveure la gestió més adequada per a tots ells.
- Reutilitzar tantes vegades com sigui possible els mitjans auxiliars i els embalatges de fusta.
- La fusta tractada amb determinats productes químics o amb claus és de difícil reutilització o reciclat.
- Recuperar tots els materials metàl·lics: són fàcilment reciclables.
- Aprofitar al màxim els materials de demolició. Aquest en molts casos poden ser matxucats i reciclats com a rebliment per a la pròpia obra.
- Utilitzar preferentment productes que continguin residus de construcció en comptes de materials nous.
- Reduir el consum d'aigua i d'energia elèctrica a l'obra.
- Ús, quan sigui adient, de materials que disposin d'acreditació de qualitat, distintiu de garantia de qualitat ambiental o similar
- Ús de solucions constructives que redueixin o facilitin el manteniment. Utilitzar materials de llarga durabilitat
- Potenciar l'ús de materials autòctons de la zona.

Per últim, cal remarcar que la reducció, la reutilització i el reciclatge en les obres de construcció repercuteix tant en una millora mediambiental com econòmica.

4.3. MINIMITZACIÓ DE RESIDUS A LES OBRES D'ENDERROC I EXCAVACIÓ

- Planificar correctament els moviments de terres per minimitzar els sobrants de terra i poder reutilitzar-les a la pròpia obra.
- Reciclar els asfalts i betums en la pròpia obra o en una central recicladora.
- Els residus petris es reciclaran com a àrids de construcció.
- Reutilitzar i reciclar preferentment els residus de fusta.
- Recuperar tots els residus metàl·lics: són fàcilment reciclables.
- Reutilitzar i reciclar de forma prioritària els residus de plàstic. En cas de no ser possible aprofitar-los com a –combustible– font d'energia.
- Manejar amb molta cura els materials que puguin originar residus potencialment perillosos. Cal preveure la gestió més adequada per a tots ells.
- Per facilitar la gestió del residu cal disposar d'un Pla de gestió i d'un directori de valoritzadors. A més de donar compliment a la normativa vigent.
- Separar de forma selectiva els residus segons la seva naturalesa.
- Reutilitzar el nombre més gran possible d'elements arquitectònics.

5. OPERACIONS DE REUTILITZACIÓ, VALORITZACIÓ O ELIMINACIÓ

5.1. GESTIÓ DE RESIDUS DINS L'OBRA

Moviments de terres

Es planificaran els moviments de terres per tal de maximitzar l'aprofitament de les terres d'excavació a la mateixa obra.

De les terres sobrants no aprofitables a la mateixa obra, es prioritzarà la seva utilització en altres obres.

En aquelles zones amb terra vegetal, es realitzarà el decapatge i abassegament d'aquesta per la seva posterior utilització. El seu emmagatzematge es realitzarà separadament, evitant la seva mescla amb la resta de materials d'excavació, i amb les condicions necessàries per preservar les seves qualitats.

Gestió de residus tòxics i perillosos

El projecte no els contempla, tot i així es recullen com a possibles incidències al llarg de les obres.

S'entén com a residu tòxic i perillós (RTP), els materials sòlids, pastosos, líquids o gasosos continguts en envasos, que, com a resultat d'un procés de producció, utilització o transformació, l'equip responsable del centre els destini a l'abandonament. La condició de tòxic i perillós ve donada per la legislació. Tenen així mateix la condició de RTP's els envasos i recipients que han contingut aquestes substàncies.

Tal com es defineix a l'apartat 4. MESURES DE SEPARACIÓ DE RESIDUS A L'OBRA, en l'obra es delimitarà un espai per l'emmagatzematge dels RTP que es generen durant la seva execució, perfectament identificat. El període màxim d'emmagatzematge dels residus serà de sis mesos fins a la seva retirada.

En tots els casos els residus s'etiquetaran segons preveu la legislació vigent.

El destí dels RTP generats en l'obra serà el seu transport mitjançant transportista autoritzat a un gestor autoritzat.

6. GESTIÓ DE RESIDUS FORA DE L'OBRA

El conjunt de residus que no es puguin reutilitzar o valoritzar a la pròpia obra, es portaran a un gestor autoritzat mitjançant un transportista autoritzat, prioritzant sempre que sigui possible aquelles vies de reciclatge o valorització.

<u>Vies de valorització i tractament de residus</u>

A continuació es presenta el llistat dels residus que es poden produir a les obres del projecte constructiu, especificant les seves possibles vies de gestió, diferenciant les opcions de valorització i les de tractament, disposició o rebuig.

Codi CER	DESCRIPCIÓ	VIES DE GESTIÓ ORIENTATIVES	
		VALORITZACIÓ	TRACTAMENT
17.01.01	Formigó	V71	T15/T11
17.01.02	Maons	V71/V84	T15
17.01.03	Teules i materials ceràmics	V71/V84	T11/T15
17.01.07	Mescles de formigó, maons, teules i materials ceràmics, diferents de les especificades en el codi 170106	V71	T12
17.02.01	Fusta	V15/V61	-
17.02.02	Vidre	V14	T11
17.02.03	Plàstic	V12	T12
17.03.02	Mescles bituminoses diferents a les especificades en el codi 17.03.01	V71	T12
17.04.05	Ferro i acer	V41	-
17.05.04	Terra i pedres diferents de les especificades en el codi 170503	V71/V84	T15/T11/T12
17.05.06	Llots de drenatge diferents dels especificats en el codi 170505	V71/V85	T33/T15/T11/T13
17.08.02	Materials de construcció a partir de guix diferents a 17.08.01	V71	T12
150102	Envasos de plàstic	V51/V61/V12	T12
150101	Envasos de paper i cartró	v11/v51/v85/v61	T12
150104	Envasos metàl·lics	V51/V41	T12
150107	Envasos de vidre	V14/V51	T11
150110	Envasos que contenen restes de substàncies perilloses o estan contaminats per aquestes	V51	T21/T36/T13
20.01.01	Paper i cartró	V61/V11/V85	-
20.01.02	Vidre	V14	-
20.01.11	Teixits	V13/V61	-
20.01.39	Plàstics	V12/V61	-
20.02.02	Terra i pedres procedents de Parcs i jardins	V71/V84	T11

Taula 4 Vies orientatives de gestió

La codificació segons l'Agència de Residus de Catalunya de les vies de gestió alternatives és:

CODIFICACIÓ	– VIES DE GESTIÓ
T11	Deposició de residus inerts
T12	Deposició de residus no especials
T13	Deposició de residus especials
T15	Deposició en dipòsit de terres i runes
V11	Reciclatge de paper i cartró
V12	Reciclatge de plàstics
V13	Reciclatge de tèxtil

V14	Reciclatge de vidre
V15	Reciclatge i reutilització de fustes
V41	Reciclatge .i recuperació de metalls o compostos metàl·lics
V51	Recuperació, reutilització i regeneració d'envasos
V71	Utilització en la construcció

Taula 5 Codificació de les vies de gestió

Directori de gestors autoritzats

Per al present projecte s'han buscat quins són els abocadors i les plantes més properes a l'obra que ofereixen les vies de gestió proposades a la taula 5. Segons això, s'inclou taula resum de les característiques de cadascuna d'aquestes plantes de tractament

(VEURE **www.arc-cat.net)**

PLANTA INTERCOMARCAL DEL RECICLATGE, S.A.

Codi de gestor	NIMA	Adreça física	Adreça de correspondència
E-475.98	0800375554	POL. IND. CAN ROQUETA C/ MAS BAJONA, 58 (08208) **SABADELL**	C/ RECTOR CENTENA, 45 (08208) **SABADELL**

Telèfon	Fax	a/e	web
937451800	937451805		

LOCALITZACIÓ	Coordenades UTM
Veure Localització	**X:**427999 // **Y:**4599116

DADES DE L'ACTIVITAT

Activitat
CENTRE DE RECOLLIDA I TRANSFERÈNCIA DE RESIDUS INERTS, NO ESPECIALS I RUNES DE LA CONSTRUCCIÓ.

Operacions autoritzades
T11 Deposició de residus inerts
T12 Deposició de residus no especials
T15 Deposició en dipòsit de terres i runes
T62 Gestió per un Centre de Recollida i Transferència
V11 Reciclatge de paper i cartó
V12 Reciclatge de plàstics
V13 Reciclatge de tèxtils
V14 Reciclatge de vidre
V15 Reciclatge i reutilització de fustes
V41 Recicl.i recup.de metalls o compostos metàl·lics

Fiança
74525,5 €

Assegurança de responsabilitat civil
450759,08 €

ATLAS GESTIÓN MEDIOAMBIENTAL, SA

Codi de gestor	NIMA	Adreça física	Adreça de correspondència
E-01.89	0800311033	CAN PALÀ, S/N (08719) **CASTELLOLÍ**	DIPÒSIT CONTROLAT DE CLASSE III (08719) **CASTELLOLÍ**

Telèfon	Fax	a/e	web
938047131	938032624	m.ambiente@comsa.com	www.comsamedioambiente.com

LOCALITZACIÓ	Coordenades UTM
Veure Localització	**X:**389507 // **Y:**4605327

DADES DE L'ACTIVITAT

Activitat
DIPÒSIT CONTROLAT PER A RESIDUS PERILLOSOS (CLASSE III).

Operacions autoritzades
T13 Deposició de residus especials

Fiança
2122164,09 €

Assegurança de responsabilitat civil
2000000 €

S'adjunta fitxa resum de la Gestió fora de l'obra:

GESTIÓ DELS RESIDUS FORA DE L'OBRA				
Destí dels residus segons tipologia				
Tipus	Quantitat estimada		Gestor	Nom
	Tones	m3	Codi	
Inerts				
Terres i runa Fase 1 Fase 2	865,864 1.283,578	1388,748 2.080,811	E-475.98	Planta intercomarcal del reciclatge, SA, Sabadell
Residus No Especials				
Reciclatge de metall	0,20	0,56	E-475.98	Planta intercomarcal del reciclatge, SA, Sabadell
Reciclatge de fusta	1,13	4,52	E-475.98	Planta intercomarcal del reciclatge, SA, Sabadell
Reciclatge de plàstic	0,49	3,23	E-475.98	Planta intercomarcal del reciclatge, SA, Sabadell
Reciclatge paper-cartó	0,26	3,71	E-475.98	Planta intercomarcal del reciclatge, SA, Sabadell
Reciclatge altres	3,39	5,50	E-475.98	Planta intercomarcal del reciclatge, SA, Sabadell
Planta de transferència				
Planta de selecció				
Dipòsit mescles bituminoses i altres Fase 1 Fase 2	286,123 155,572	372,922 203,206	E-475.98	Planta intercomarcal del reciclatge, SA, Sabadell
Residus Especials				
Instal·lació de gestió de residus especials	0,000	0,000	E-01.89	Atlas gestión medioambiental, SA Castellolí

Taula 6 Resum gestió dels residus fora de l'obra

Per últim, s'inclou una fitxa d'identificació i definició dels escenaris interns dins de l'obra. Aquest escenari intern preveu les operacions de reutilització, valorització i eliminació dels residus a l'emplaçament de l'obra i es resumeixen en la següent taula:

FITXA RESUM DE GESTIÓ DELS RESIDUS DINTRE DE L'OBRA	
1. Separació segons tipologia de residu	Especificar el tipus de separació selectiva prevista per tal de preveure un espai a l'obra. Cal recordar que, segons el RD 105/2008, d'1 de febrer, s'ha de preveure una separació en obra de les següents fraccions, quan de forma individualitzada per cadascuna d'elles, la quantitat prevista de generació per al total de l'obra superi les següents quantitats indicades a continuació.
	Formigó: 80 T
	Maons, teules, ceràmics: 40 T
	Metall: 2 T
	Fusta: 1 T
	Vidre: 1 T
	Plàstic: 0,5 T
	Paper i Cartró: 0,5 T.
Especials	1 Zona habilitada pels Residus Especials (amb tants bidons com calgui) La legislació de Residus Especials obliga a tenir una zona adequada per a l'emmagatzematge d'aquest tipus de residu. Entre d'altres recomanacions, es destaquen les següents: – No tenir-los emmagatzemats a l'obra més de 6 mesos. – El contenidor de residus especials haurà de situar-se en un lloc pla i fora del trànsit habitual de la maquinària d'obra, per tal d'evitar vessaments accidentals – Senyalitzar correctament els diferents contenidors on s'hagin de situar els envasos dels productes Especials, tenint en compte les incompatibilitats segons els símbols de perillositat representats en les etiquetes. – Tapar els contenidors i protegir-los de la pluja, la radiació, etc. – Emmagatzemar els bidons que contenen líquids perillosos (olis, desencofrants, etc.) en posició vertical i sobre cubetes de retenció de líquids per tal d'evitar fuites – Impermeabilitzar el terra on se situïn els contenidors de residus especials
Inerts	1 contenidor per inerts barrejats 1 contenidor per inerts ceràmica 1 contenidor per inerts formigó 1 contenidor per altres inerts 1 zona d'aplec per terres que van a abocador
No especials	1 contenidor per metall 1 contenidor per plàstic 1 contenidor per fusta 1 contenidor per paper i cartró 1 contenidor per cartró i guix 1 contenidor per la resta de residus barrejats
2. Reciclatge de residus petris inerts en la pròpia obra	Quantitat de residus petris que es preveu matxucar a l'obra per reutilitzar, posteriorment, en el mateix emplaçament. Quantitat de residus que es preveu reciclar i que s'evita portar a abocador: (kg): (m3): Quantitat d'àrid matxucat resultant: (cal tenir en compte que l'àrid resultant, una vegada matxucat serà, aproximadament, un 30% menor al volum inicial de residus petris) (kg): (m3):

Taula 7 Resum gestió de residus dins l'obra

7. PLEC DE PRESCRIPCIONS TÈCNIQUES PARTICULARS DE GESTIÓ DE RESIDUS DE CONSTRUCCIÓ

La normativa actual organitza el llistat de residus en funció de l'activitat que els genera, així poden diferenciar-se clarament els residus urbans, que són els generats pels domicilis i la gestió dels quals és assumida per l'Administració local, de la resta de residus generats en processos productius d'indústries o per serveis.

Els residus produïts per l'activitat de la construcció estan contemplats en un capítol especial de la classificació establerta per l'Ordre 304/2002 del Ministerio de Medio Ambiente, i són el què s'anomena *Residus de la Construcció i Enderrocs* (RCE). Provenen, en la seva majoria, d'enderrocs d'edificis, de rebuig dels materials de construcció de les obres de nova planta i de reformes, en habitatges o urbanitzacions, i terres procedents d'excavacions, de buidats o de la fase de moviment de terres, en general, el què es coneix terres i runa.

7.1. NOU DECRET SOBRE GESTIÓ DE RESIDUS

La Llei 10/1998 de Residus, que és la norma bàsica fonamental en matèria de gestió de residus d'Espanya, introdueix el principi de jerarquia per a assenyalar que cal fomentar la reutilització, el reciclatge i altres formes de valorització en la gestió dels residus, essent aplicable a qualsevol tipus de residus i, per tant, també als de la construcció.

La normativa espanyola sobre gestió de residus es basa alhora en els principis de gestió establerts per les Directrius europees, incloent com a principis bàsics el reciclatge i la valorització preferentment enfront del dipòsit a abocador, que és considerada com l'opció menys aconsellable i la última a la que s'hauria de recórrer, en cas que no sigui possible la reutilització, el reciclatge o la valorització dels residus.

Una norma de referència en relació amb la gestió dels residus de construcció va ser el *Plan Nacional de Residuos de Construcción y Demolición* com a instrument de planificació bàsic en relació amb la gestió d'aquest tipus de residus. En aquest s'hi recullen les línies bàsiques d'actuació que cal que segueixin totes les comunitats autònomes per dictar els seus propis Plans de Residus de Construcció i Enderroc, amb la finalitat d'abordar amb eficàcia, i d'acord amb la normativa europea, els problemes específics de la gestió d'aquest tipus de residus.

Com a conclusió i derivat dels requisits legals, els principis que regeixen la gestió de residus cal que siguin, i seguint aquest ordre, els següents:

a) *Prevenció i minimització en origen, reduint la producció i nocivitat*

La millor manera de reduir costos en la gestió dels residus és reduir la producció d'aquests en origen. Aquesta minimització de residus pot realitzar-se de diverses maneres: a través del disseny i del tipus d'envàs, optimitzant les matèries primeres i auxiliars utilitzades, ajustant el procés, de manera que es redueixin també els residus, utilitzant material reciclable en els envasos, etc…

b) *Valorització. Engloba mètodes tan diferents com la reutilització, el reciclatge o la recuperació.*

La reutilització és un sistema que permet tornar a utilitzar un objecte per a la mateixa finalitat pel que va ser dissenyat originàriament. Com a exemples més evidents tenim la reutilització en la pròpia obra de terres sobrants de l'excavació, la reutilització de restes de ferralla o de retalls de fusta dels encofrats.

Quan no es recupera la totalitat dels residus sinó només alguns dels components, es parla de reciclatge (és el cas del paper, del metall o la fusta que van a un reciclador per a la seva conversió en matèries primeres o altres productes diferents).

Finalment, la recuperació o transformació dels residus implica l'alteració física, química o biològica dels residus. La finalitat d'aquesta modificació pot ser recuperar els materials reutilitzables i reciclables, o bé recuperar els productes de conversió (compost) i energia en forma de calor o combustibles (biogàs, fusta com a combustible). Mentre que en el reciclatge s'aprofita la major part del residu generat, en la recuperació només s'extreuen del residu aquells components considerats vàlids i/o l'energia que contenen.

c) Eliminació adequada dels residus que no puguin valoritzar-se.

Aquest és el sistema més habitual en la gestió dels residus de construcció, consisteix en col·locar-los sobre el terreny, estenent-los i compactant-los amb la finalitat de reduir el volum.

Per últim, la norma de més pes quant a la gestió de residus és la que data del 13 de febrer del 2008, publicada al BOE, el Real Decret 105/2008, de 1 de febrer, pel que es regula la producció i gestió dels residus de construcció i enderrocs (RCE).

Aquest Real Decret té per objectiu establir el règim jurídic específic de la producció i gestió dels RCE amb la finalitat de fomentar, per aquest ordre, la seva prevenció, reutilització, reciclat i altres formes de valorització, garantint que els residus destinats a operacions d'eliminació rebin un tractament adequat, i contribuir a un desenvolupament sostenible de l'activitat de construcció. A més, s'estableix que es fomentarà en la contractació pública la menor generació de RCE i la utilització d'àrids i altres productes provinents de la valortització, el què s'ha traduït en la valoració d'aquests aspectes en tots els plecs de prescripcions tècniques dels concursos públics.

Aquest Real Decret és d'aplicació per a qualsevol substància o objecte dels quals el seu posseïdor se'n desprengui o se n'hagi de desprendre o del que tingui la intenció o obligació de desprendre-se'n i que es generi en una obra de construcció i/o enderroc (incloent residus generats en instal·lacions auxiliars que donen servei a l'obra).

No obstant això, s'estableixen les següents excepcions:

- Les terres o pedres no contaminades quan pugui acreditar-se el seu destí de reutilització.
- Els residus de la industria extractiva resultants de la prospecció, extracció, tractament i emmagatzemament de recursos minerals, així com d'explotació de canteres.
- Els llots de dragatges no perillosos.

S'estableixen clarament les obligacions tant per al promotor com per al constructor.

Obligacions del productor (el promotor) de RCE

a) Incloure en el projecte de l'obra un Estudi de Gestió de Residus de Construcció i Enderrocs, que contindrà una estimació prèvia dels residus que generarà el futur projecte. Els continguts d'aquest estudi són, com a mínim:

- Una estimació de la quantitat, en tones i m3, dels RCD que es generaran a l'obra, codificats segons el CER (codificació europea de residus).

- Les operacions de reutilització, valorització o eliminació dels residus.
- Els plànols de les instal·lacions previstes per a l'emmagatzemament i altres operacions de gestió dels RCE de l'obra.
- Les prescripcions, que s'inclouran en el Plec de Prescripcions del Projecte, en relació a la gestió dels residus.
- Les mesures per a la prevenció dels residus en l'obra objecte del projecte.
- Una valoració del cost previst per a la gestió dels residus, que formarà part del Pressupost del projecte, en un capítol a part.

b) En obres d'enderroc, reparació o reforma, caldrà fer un inventari dels residus perillosos que es generaran amb la finalitat que siguin gestionats correctament.

c) Disposar de la documentació que acrediti que els RCE realment produïts a les obres han estat lliurats a una instal·lació de valorització o d'eliminació per al seu tractament per un gestor de residus autoritzat, així com mantenir la documentació corresponent durant cinc anys.

d) Les Comunitats Autònomes podran exigir, vinculada a l'atorgament de la llicència municipal d'obres, la constitució per part del productor d'una fiança o altra garantía financera equivalent per a garantir el compliment d'aquestes obligacions. En aquelles obres en què existeixi un Estudi de Gestió de Residus en el projecte, el càlcul de l'import d'aquesta fiança es basarà en el pressupost d'aquest estudi.

Obligacions del posseïdor (el constructor) dels RCE

a) Presentar a la Direcció Facultativa un Pla de Gestió de Residus. Aquest document ha de reflectir la gestió real que es farà a l'obra, ajustant a la realitat les estimacions fetes en l'Estudi de Gestió de Residus. El contingut d'un Pla de Gestió de Residus es concreta segons els següents apartats:

. Antecedents

. Dades bàsiques de l'obra

. Identificació de tots els residus a generar, tant RCD com RP (residus perillosos)

. Estimació de la quantitat de residus generats a l'obra

. Mesures per a la segregació "in situ" previstes

. Mesures de prevenció i de reutilització en la pròpia obra o altres destins autoritzats

. Destí dels residus no valoritzables produïts

. Seguiment de la gestió dels residus (documentació)

. Pressupost de la gestió de residus

b) Documentar suficientment la cessió de residus a gestor autoritzat. Cal que consti el productor, posseïdor, el gestor, la procedència, la quantitat i el tipus de residus lliurats.

c) Els RCE hauran de classificar-se de forma que, com a mínim, se separin les següents fraccions quan la quantitat prevista de generació per a la totalitat de l'obra superi les següents quantitats:

. Formigó i petris: 80 t.

. Maons, teules i ceràmics: 40 t.

. Mescles bituminoses : 5 t.

. Metall: 2 t.

. Fusta: 1 t.

. Vidre: 1 t.

. Plàstic: 0,5 t.

. Paper i cartró: 0,5 t.

La separació d'aquestes fracciones serà feta preferentment pel posseïdor dins de l'obra.

Quan, per falta d'espai físic, no resulti tècnicament viable efectuar aquesta separació, el posseïdor podrà encomanar la gestió a un gestor autoritzat en una instal·lació de tractament de RCE aliena a l'obra. En aquest cas, haurà d'obtenir la documentació que ho acrediti.

Si els residus es lliuren a un transportista que no és el gestor final, en el document de cessió haurà de constar també el gestor de valorització o eliminació subsegüent al que es destinaran els residus.

De forma justificada, la Comunitat Autònoma podrà eximir al posseïdor de l'obligació de classificació d'alguna o totes les fraccions anteriors. En tot cas, el posseïdor estarà obligat a mantenir els residus en les condicions adequades d'higiene i seguretat, així com a evitar la mescla de fraccions ja seleccionades que impedeixi la seva posterior valorització o eliminació.

d) El posseïdor dels RCE estarà obligat a sufragar els costos de la gestió i a transmetre al productor els certificats i altra documentació acreditativa de la gestió dels residus, així com a mantenir la documentació corresponent durant 5 anys.

Per a la valorització de residus de la construcció en la pròpia obra s'ha de tenir present que la reutilització de formigó, asfalt, etc. Triturat en la pròpia obra així com la valorització "in situ" quedarà a expenses del què les comunitats autònomes . En cas que aquestes no tinguin cap legislació al respecte, per a valoritzar els RCE en la pròpia obra cal que es compleixin les següent condicions:

- L'activitat de valorització s'ajustarà a allò que estableixi la Direcció Facultativa.
- Aquesta activitat no podrà malmetre el medi ambient
- L'activitat quedarà obligatòriament enregistrada en la manera que estableixi la comunitat autònoma.
- L'ús de residus inerts en obres de restauració, condicionament o reblert es considera una operació de valorització i no d'eliminació, sempre que l'òrgan competent de la comunitat així ho estableixi, que aquesta operació sigui realitzada per un gestor autoritzat i que el resultat sigui la substitució de recursos naturals.

7.2. GESTIÓ DE RESIDUS DE CONSTRUCCIÓ I ENDERROCS (RCE)

Amb la finalitat de realitzar una correcta gestió dels residus de construcció i enderrocs, de la manera més senzilla possible i a un baix cost cal:

a) Fer una planificació dels residus que es generaran a cada fase de l'obra.

b) Analitzar les possibilitats de gestió (existència de recicladors, aprofitament dels RCE, etc.) i els costos de les diferents opcions.

c) Identificar i delimitar una àrea en funció de l'espai disponible per als diferents abassegaments de residus (plàstics, fustes, ferralla…).

d) Realitzar segregació en origen dels diferents RCE

e) Informar i exigir al personal d'obra la correcta gestió (amb formació específica en cas necessari)

Tot seguit s'exposen les bones practiques a aplicar en obra per a cada tipus de residu.

Terres sobrants d'excavació i buidats

Inclou les terres de buidat en edificació i les restes d'excavació i desmunts en obra civil. Aquestes terres queden excloses de la consideració de residu sempre i quan el seu destí sigui:

- Reutilització en la pròpia obra o en obres alienes com a material de reblert.
- Feines de restauració de canteres, graveres, espais degradats, etc… que tinguin el corresponent Pla de Restauració aprovat.
- Finalment, si són dipositades a abocador de residus inerts ja no estaran excloses de la normativa aplicable als residus.

Gestió de la runa

D'acord amb el RD 105/2008, s'entén per runa els residus inerts que fan referència exclusivament a material petri d'obra (materials ceràmics, morter, formigó, etc…). La runa en obra civil pot venir de:

- Excavacions de sòls o execució d'obres de reforma de carrers en zones urbanes.
- Originada en carreteres o infraestructures
- Mescla de runa de construcció o demolició d'habitatges
- Rebuig o trencaments en la fabricació de peces i elements de la construcció. La runa en aquestes condicions s'anomena, freqüentment, "runa neta". Cal que sigui lliurada a una planta de tractament de RCE on serà sotmesa a un procés que possibiliti el reciclatge com a àrid reciclat o com a material de reblert.

Les bones pràctiques aplicables a la gestió de runa es resumeixen en:

- Es recomana sempre la segregació dels RCE, evitant que es dipositi runa i altres residus inerts com metalls, fusta, plàstics, PVC, etc…
- Només es poden contractar serveis de transport de runa de les empreses que formen part del registre municipal autonòmic de transportistes de residus.
- Es demana al transportista certificat o albarà que acrediti el dipòsit en planta de tractament o a abocador autoritzat.
- En cap cas poden dipositar-se en els contenidors de runa residus urbans ni residus perillosos.

Plàstics

Es generen principalment en els embolcalls dels palés i altres materials, encara que també en bidons, garrafes, sacs i film protector. La gestió més adequada és a través de reciclador.

Per al seu abassegament cal tancar o delimitar l'espai i evitar la dispersió (mitjançant taulons o similar) i senyalitzar l'abassegament per evitar la mescla amb altres residus.

La separació dels plàstics s'ha de fer quan s'obren els paquets dels subministres evitant que es mesclin amb la resta de residus i dipositant-los en els punts establerts prèviament. Pot fer-se durant la neteja de l'obra, però sempre serà menys eficaç.

Fusta

S'origina principalment per palés trencats, taulells d'encofrat, taulons d'obra, restes d'enderrocs, etc… La segregació de la fusta de la resta de RCE és senzilla i, en general, favorable econòmicament. Com a mesures de gestió d'aquest residu cal destacar:

- Identificar una àrea d'abassegament o un contenidor del propi reciclador (d'entre 6 i 30m3). Cal senyalar-lo per evitar la mescla amb la resta de residus.
- És fàcil trobar empreses de recollida i reciclatge de fusta a preus molt inferiors als corresponents a la seva gestió com a runa.
- Pot ser reutilitzada en la pròpia obra, com a combustible per a calefacció en obra (només en bidons foradats), per a protecció dels arbres, etc…

Metalls

Integrat sobretot per les restes de ferralla i en enderrocs. És un residu tradicionalment ben separat i gestionat a través del reciclador per resultar econòmicament molt favorable. Per a la gestió del metall en obra només es requereix:

- Identificar el punt d'abassegament o contenidor i facilitar l'accés als camions de recollida.
- Demanar al reciclador justificant de lliurament.
- Pot ser interessant segregar cables i alumini de la resta de residus de metall, per tenir un preu de venda més alt.

Residus de neteja de cubes de formigó

En obra només és admissible la neteja de canaletes de formigoneres i camions de bombament de formigó.

La neteja de cubes es realitza a la planta de formigó, on hi ha una área per al tractament de les aigües i residus que generen.

D'acord amb les característiques de l'obra i la disponibilitat d'espai, la ubicació dels punts de neteja de les canaletes pot ser:

Obra civil:

Comprèn fonamentacions, rases, sabates, etc… pendents de formigonat, sempre i quan no hi hagi nivell freàtic.

Sots d'aproximadament 2 x 2 x 1,5 en zones a ocupar per la construcció, vials, etc… En cas que se situïn sobre sòl a restaurar, s'haurà d'enretirar el formigó acumulat abans de tancar i restaurar el terreny.

Edificació

Fonamentacions, rases pendents de reblert o formigonat, trasdós de murs, etc…

Sots d'aproximadament 2 x 2 x 1,5 en zones a ocupar per la construcció, vials, etc… En cas que se situïn sobre sòl a restaurar, s'haurà d'enretirar el formigó acumulat abans de tancar i restaurar el terreny

Contenidor d'obra protegit amb plàstic (en obres urbanes sense gairebé espai).

En qualsevol cas, el punt de neteja ha de quedar senyalitzat. S'informa de la situació i obligatorietat d'ús de conductors de formigoneres. El responsable haurà de rebre el formigó, vetllar pel compliment de la neteja de canaletes.

Altres residus

Alguns residus es generen en certes obres es generen en quantitats bastant minses, el què impossibilita un sistema de gestió independent que permeti el lliurament a reciclador. En el cas, habitualment, del PVC, el vidre, el pórex, la llana de roca… Aquests residus, per ara, només poden dipositar-se en un contenidor mesclats, preferentment amb runes no inerts (pladur, escaiola, restes de panells, etc.) donant lloc a un residu classificable com a industrial no perillós i que habitualment serà gestionat com a runa mesclada.

En aquelles obres en què el volum d'algun d'aquests residus sigui important pot procedir-se a la seva segregació donat que en tractar-se de quantitats importants sí que resulta interessant per a empreses recicladores. En algunes obres, especialment aquelles que comporten enderrocs, pot ser viable i interessant econòmicament separar i lliurar al reciclador residus com vidre o PVC.

Obligacions documentals referides als RCE

És obligació del contractista disposar en obra de la documentació acreditativa de la gestió dels diferents residus generats, especificant el seu destí final, ja sigui reutilització en la pròpia obra o en una altra obra, lliurament a reciclador, planta de tractament o abocador autoritzat.

Si es contracta un gestor autoritzat cal disposar de:

- Copia de l'autorització com a gestor autoritzat per la comunitat autònoma on desenvolupi la seva activitat. Amb això es comprova que l'empresa contractada està autoritzada per l'Administració. En aquest document queda definit quin residu pot gestionar, el tractament que realitza i la data límit per la que s'ha concedit l'autorització.
- Albarans de lliurament dels residus.

Si es dipositen directament a un abocador municipal, cal disposar de:

- Justificant que l'abocador està autoritzat per l'ajuntament en qüestió.
- Els resguards de lliurament dels residus, tant si la retirada es realitza a la pròpia obra com si la recollida està subcontractada. Aquests resguards haurien de contenir, com a mínim:
    - Data d'abocament
    - Denominació de l'abocador
    - Quantitat dipositada
    - Matrícula del camió

7.3. RESIDUS PERILLOSOS (RP)

D'acord amb la definició legal, són residus perillosos (RP) aquells residus que presenten un risc per al medi ambient o la salut de les persones per les seves característiques nocives, corrosives, reactives, explosives, tòxiques, inflamables o biològicament infeccioses, així com recipients i envasos que els hagin contingut.

Es relacionen tot seguit els pictogrames que identifiquen les substàncies perilloses i els seus contenidors, que en cas de ser impregnats, seran considerats RP. La relació de residus que es consideren perillosos figura en la llista europea de residus publicada per l'Ordre del Ministeri de Medi Ambient 304/2002 *"Operaciones de valorización y eliminación de residuos y Lista Europea de Residuos".*

H1	"explosivo": se aplica a sustancias y preparados que puedan explosionar bajo el efecto de la llama o que son mas sensibles a los choques o las fricciones que el denitrobenceno.	E
H2	"comburente": se aplica a sustancias y preparados que presenten reacciones altamente exotérmicas al entrar en contacto con otras sustancias, en particular sustancias inflamables.	O
H3-a	"fácilmente inflamable": se aplica a sustancias y preparados líquidos que tengan un punto de inflamación inferior a 21º C (incluidos los líquidos extremadamente inflamables), o se aplica a sustancias y preparados que puedan calentarse y finalmente inflamarse en contacto con el aire a temperatura ambiente sin aplicación de energía, o se aplica a sustancias y preparados sólidos que puedan inflamarse fácilmente tras un breve contacto con una fuente de ignición y que continúen ardiendo o consumiéndose después del alejamiento de la fuente de ignición, o se aplica a sustancias y preparados gaseosos que sean inflamables en el aire a presión normal, o se aplica a sustancias y preparados que, en contacto con agua o aire húmedo, emitan gases fácilmente inflamables en cantidades peligrosas.	F+
H3-b	"inflamable": se aplica a sustancias y preparados líquidos que tengan un punto de inflamación superior o igual a 21º C e inferior o igual a 55º C.	F
H4	"irritante": se aplica a sustancias y preparados no corrosivos que puedan causar reacción inflamatoria por contacto inmediato, prolongado o repetido con la piel o las mucosas.	Xi
H5	"nocivo": se aplica a sustancias y preparados que por inhalación, ingestión o penetración cutánea puedan entrañar riesgos de gravedad limitada para la salud.	Xn

H6	"tóxico": se aplica a sustancias y preparados (incluidos los preparados y sustancias muy tóxicos) que por inhalación, ingestión o penetración cutánea puedan entrañar riesgos graves, agudos o crónicos e incluso la muerte.	T
H7	"carcinógeno": se aplica a sustancias o preparados por inhalación, ingestión o penetración cutánea puedan producir cáncer o aumentar su frecuencia	(1)
H8	"corrosivo": se aplica a sustancias y preparados que puedan destruir tejidos vivos al entrar en contacto con ellos.	C
H9	"infeccioso": se aplica a sustancias que contienen microorganismos viables, o sus toxinas, de los que se sabe o existen razones fundadas para creer que causan enfermedades en el ser humano o en otros organismos vivos.	
H10	"tóxico para la reproducción": se aplica a sustancias o preparados que por inhalación, ingestión o penetración cutánea puedan producir malformaciones congénitas no hereditarias o aumentar su frecuencia.	T
H11	"mutagénico" : se aplica a sustancias o preparados que por inhalación, ingestión o penetración cutánea puedan producir defectos genéticos hereditarios o aumentar su frecuencia.	(1)
H12	Sustancias o preparados que emiten gases tóxicos o muy tóxicos al entrar en contacto con el aire, con el agua o con un ácido	T

Els residus perillosos que poden trobar-se normalment a obra són:

Actividad	Residuo	Observaciones
Mantenimiento de maquinaria	✓ Aceites usado ✓ Filtros de aceite ✓ Baterías ✓ Absorbentes contaminados ✓ Envases contaminados	Residuos generados por el mantenimiento por todo tipo de maquinaria en obra: pala, bulldozer, grupo electrógeno, grúa, etc.
Derrames accidentales	✓ Tierras contaminadas	Generados por el uso de maquinaria auxiliar, equipos, maquinaria, almacenamiento de sustancias peligrosas, tanque de combustible, etc.
Demoliciones	✓ Fibrocemento	Placas de fibrocemento que contenga amianto
Encofrados	✓ Envases contaminados	Envases de desencofrantes y aditivos del hormigón que sean ecotóxicos.
Carpintería y otros	✓ Envases contaminados	Resinas, colas, pegamentos
Fontanería	✓ Envases contaminados	Adhesivos PVC
Pintura	✓ Envases contaminados	Latas pintura (sintética), minio, disolventes.
Impermeabilización	✓ Envases contaminados	Pintura bituminosa, emulsiones asfálticas
Topografía	✓ Botes de Sprays	
Soldadura	✓ Restos de barras de soldadura	Solo si contienen Berilio
Oficinas de obra	✓ Fluorescentes	

Els RP cal que siguin emmagatzemats separadament de la resta de residus i en unes condicions adequades que garanteixin que no contaminaran ni es filtrarà al terreny. Aquests hauran de ser gestionats a través d'empreses autoritzades.

Per a poder tramitar la gestió de residus perillosos correctament, cal que l'obra estigui inscrita en el Registre de Productors o de Petits Productors de Residus Perillosos, amb un número d'inscripció concret. A més, cal que es disposi d'un document que acrediti l'acceptació dels residus que s'ha previst que es generaran.

En la zona d'emmagatzematge dels residus els contenidors han de complir les següents condicions:

- La base ha de ser totalment impermeable (soleres de fàbrica amb pintures o emulsions asfàltiques, per exemple).
- Ha de ser capaç de contenir qualsevol vessament accidental, amb algun tipus de canaleta que condueixi el possible vessament cap a una arqueta o dipòsit.
- Cal que la zona estigui sota cobert, o protegida de la pluja d'alguna manera.
- La zona ha d'estar separada de la resta de zones d'emmagatzematge mitjançant tanques

Els contenidors de RP (un per a cada tipus de RP que pugui generar l'obra) han de disposar de tapa i quedar sota cobert. En general:

Tabla. Recomendaciones sobre el tipo de contenedor a emplear según el tipo de residuo

Residuo	Contenedor Recomendado
Aceite usado	Depósito tipo "jaula"
Filtros de aceite	Bidón plástico o metálico
Tierras Contaminadas	Bidón metálico
Envases contaminados	Big-bag
Garrafas y grandes latas y bidones	Contenedor 4m3 con tapa
Absorbente	Bidón
Fluorescentes	Caja cartón

Etiquetatge

Cal que cada contenidor estigui convenientment identificat. D'acord amb la normativa, cal que les etiquetes compleixin el següent:

- Mida mínima (10 cm x 10 cm)
- Denominació del residu
- Codi d'identificació (el proporciona el gestor que l'accepta)
- Nom, adreça i telèfon del productor del residu.
- Data d'envasament.
- Pictograma corresponent
- Protegir-se de la pluja i anar ben fixada al recipient o contenidor

Els residus perillosos s'hauran de lliurar a l'empresa gestora en un termini no superior als 6 mesos a contar des del moment del seu envasat.

7.4. GESTIÓ DE RESIDUS URBANS

S'inclouen en aquest apartat els residus que es generen en les oficines, menjadors i zones de descans de l'obra. Es tracta, en general, de paper, llaunes, bricks, restes de menjar i tots aquells residus que siguin assimilables a residus sòlids urbans.

Cal que en obra hi hagi contenidors específics per a cadascun d'aquest tipus de residu, i que el contenidor estigui convenientment senyalitzat.

7.5. NORMATIVA

-Real Decreto 105/2008, de l'1 de Febrer, pel que es regula la producció i gestió de residus de construcció i enderrocs.

-Real Decreto 21/2006, del 14 de Febrer.

-Real Decreto 396/2006, del 31 de Març.

-Orden MAM/3004/2002, del 8 de Febrer

-Decreto 201/1994, de 26 de Julio, modificat pel Decret 161/2001, del 12 de Juny.

-Real Decreto 823/1988

-Llei 15/2003

-Pla Nacional de residus de la construcció i demolició (PNRCD) 2001-2006

-Llei 10/98, de 21 de Abril.

8. PRESSUPOST

En el pressupost de l'obra, s'ha inclòs un capítol de gestió de residus en el que es pressuposta la separació manual dels residus, l'emmagatzematge i el transport dels mateixos a un gestor autoritzat. Aquest import es troben separat per fases d'obra.

Per tant cada fase preveu la gestió de residus de manera independent. Tanmateix, aquest capítol inclou el transport i disposició dels residus cap a centrals de reciclatge, centrals de transferència o dipòsits controlats, dels residus derivats de les partides d'enderrocs i a excavacions.

La valoració econòmica (PEM) de l'aplicació i execució de l'Estudi de Gestió de Residus de Construcció i Demolició per fases es de :

- Fase 1 8.392,82 €
- Fase 2 3.664,42 €

ANNEX NÚM. 6

CONTROL DE QUALITAT

INDEX

ANNEX 06 - PLA DE CONTROL DE QUALITAT 2

1.INTRODUCCIÓ 2

2.DETERMINACIÓ DELS ASSAIGS A REALITZAR 2

3.PRESSUPOST PLA DE CONTROL DE QUALITAT 3

ANNEX 06 - PLA DE CONTROL DE QUALITAT

1. INTRODUCCIÓ

El control de qualitat definit en el present annex és una guia per a l'elaboració del Pla de Control de Qualitat a executar en obra. El control de qualitat es realitzarà segons les instruccions de la Direcció d'Obra. Aquesta podrà ordenar que es realitzin els assaigs, anàlisis o proves de materials i unitats d'obra que en cada cas resultin pertinents, tant durant l'execució de les obres com després del seu termini a efectes de recepció. Prèviament a l'inici de les obres, en base a aquest programa, el contractista elaborarà el pla de control de qualitat, el qual haurà de ser validat pel Director de l'Obra.

Els controls ha realitzar són essencialment dels tipus següents:

- Control del material
- Control geomètric
- Control d'execució

Les despeses originades per aquests conceptes seran a càrrec de la partida reflectida dintre del pressupost per al coneixement de l'administració i serà contractada directament per BIMSA. Aquesta partida queda desglossada en el pressupost d'aquest annex. El director de les obres podrà optar per no certificar íntegrament una partida d'obra quan, tot i estar executada, no s'hagi rebut o validat els resultats associats al control de qualitat de les obres.

El pla de control adjuntat es vàlid i d'aplicació per les 2 fases d'obres de manera independents.

2. DETERMINACIÓ DELS ASSAIGS A REALITZAR

Tot i ser una obra sensiblement lineal i tot i que en alguns capítols, el volum d'obra de la mateixa tipologia pot arribar a ser important, ja que l'obra està molt condicionada per l'execució de fases i no per una continuïtat global per capítols d'obra, no s'han definit freqüències de realització d'assaigs com a tal sinó que es defineix directament els assaigs a realitzar per a cada un dels capítols d'obra, tenint molt en compte la necessitat d'executar les obres per fases independents.

A continuació es detallen els capítols i les diferents unitats o conjunt de partides d'obra per a les quals, a banda del control d'execució in situ, es consideren importants realitzar un control de qualitat realista mitjançant assaigs o mitjançant altre procediment de seguiment:

Capítol 01 – Enderrocs

Per aquest capítol no es considera necessari la realització de cap assaig concret. No obstant per a totes les partides d'obra detallades en aquest capítol és necessari realitzar un correcte seguiment en base a l'estudi i pla de gestió de residus de la construcció i demolició.

Capítol 02 – Moviment de terres

Dintre d'aquest capítol caldrà determinar les característiques del material existent com a esplanada per tal de determinar la seva qualitat, avaluar la necessitat de millora la esplanada i poder realitzar el control de compactacions de l'esplana prèviament a la col·locació de la capa de material seleccionat.

Així mateix, com a part important d'aquet capítol serà necessari caracteritzar de les terres seleccionades d'aportació previst per a la base del paviment projectat per tal de validar la seva qualitat i els paràmetres necessaris per a contrastar les compactacions de la fase d'obra.

Un cop caracteritzat els materials, durant el procés de col·locació serà necessari realitzar un número important de densitats tant en l'esplanada com en la coronació de les terres aportades. Aquestes densitats es complementaran amb l'execució de plaques de càrrega al llarg de tota la traça.

Els volums de moviments de terres que signifiquin excedents de material a portar fora de l'obra, hauran de seguir també els corresponents apartats de l'estudi i pla de gestió de residus.

Capítol 03 – Paviments

Per a la nova rampa, per a tota la tipologia de peces de paviment, vorades, etc, el control serà a nivell de seguiment d'obra, sol·licitant l'aportació del corresponent certificat de control de qualitat del fabricant. No obstant això, en el formigó, es realitzarà una sèrie de provetes per tal de determinar els diferents paràmetres de qualitat i caracterització del formigó a utilitzar. Per a la malla plantejada en l'interior d'aquesta serà suficient a nivell de certificat..

Capítol 04 – Estructures

Dintre d'aquest capítol caldrà realitzar una sèrie de provetes per tal de determinar els diferents paràmetres de qualitat i caracterització del formigó a utilitzar. Per a l'acer plantejada en l'interior d'aquesta serà suficient a nivell de certificat.

Capítol 05 – Elements d'urbanització

Per aquest capítol no es considera necessari la realització de cap assaig concret fora de la sol·licitud dels certificats de compliment de qualitat i prescripcions de materials.

Capítols 06,07,08,09 – Infraestructures de serveis

A nivell d'obra civil, el control serà a nivell de seguiment d'obra.

En paral·lel, per a tots els materials que s'utilitzin (tubs, reixes, tapes, cablejats, conductors, columnes, lluminàries...) serà necessari l'aportació del corresponent certificat de control de qualitat del fabricant.

Es lliuraran els càlculs Estructurals del Gruix que han de tenir les columnes (Valor de Fabricació i Valor mínim i Màxim). Concretament un dossier equivalent a la UNE-EN-40 amb càlculs mecànics, de resistència mecànica, dimensions. En cas de no tenir els documents certificats per un organisme certificador, els càlculs estructurals han d'estar visats. Hauran de contenir les dades de Control de l'excentricitat, gruix i Tolerància.

En la recepció dels suports, caldrà que subministrar una proveta amb la colada de la fundició de cada lot així com un certificat amb la composició d'aquesta proveta en qüestió.

Així mateix, tal i com queda previst en el pressupost de l'obra serà necessari l'aportació del de la següent documentació:

- Certificat del Formigó i Morter utilitzat
- Certificat de les Columnes (adjuntar tot el control documental previ).
- Certificat de les Lluminàries
- Certificat del material utilitzat per protegir les columnes si s'escau
- Certificat de la protecció de les columnes aplicat, si s'escau.
- Mesures Lumíniques
- Mesures d'Aïllament de les Línies
- Mesures de Potència i cos fi, in situ de la lluminària instal·lada de cada tipologia abans i després de regular.
- Fitxes de la Lluminària
- Projecte/memòria tècnica de legalització de la xarxa d'enllumenat públic i altres xarxes.

Per últim, en aquest capítol també es considera necessari la realització d'una inspecció amb càmera de vídeo de la xarxa de clavegueram actual on es realitzin connexions, per tal d'assegurar el correcte estat d'execució i neteja de la mateixa i una jornada complerta de proves per a la xarxa d'enllumenat públic.

Capítol 10 – Gestió de residus.

Per aquest capítol no es considera necessari la realització de cap assaig concret. No obstant per a totes les partides d'obra detallades en aquest capítol és necessari realitzar un correcte seguiment en base a l'estudi i pla de gestió de residus de la construcció i demolició

3. PRESSUPOST PLA DE CONTROL DE QUALITAT

A continuació s'adjunta el pressupost estimat per a realitzar aquest control de qualitat definit en fase de projecte. Aquest pressupost es d'aplicació per totes les fases plantejades en aquest document, de manera independent.

- Fase 1 2.262,75 €
- Fase 2 1.426,13 €

PRESSUPOST

OBRA 01 CQ_FASE1 RAMPA
CAPÍTOL 01 ENDERROCS

NUM.	CODI	UA	DESCRIPCIÓ	PREU	AMIDAMENT	IMPORT
1	JZ2310GR	u	Execució i control del pla de gestió de residus de la construcció i demolició, amb cost ja repercutit a la partida corresponent. (P - 14)	0,00	1,000	0,00
TOTAL	**CAPÍTOL**		**01.01**			**0,00**

OBRA 01 CQ_FASE1 RAMPA
CAPÍTOL 02 MOVIMENTS DE TERRES

NUM.	CODI	UA	DESCRIPCIÓ	PREU	AMIDAMENT	IMPORT
1	J03D1200	u	Anàlisi i determinació dels paràmetres d'una mostra de sòl, segons normes UNE (P - 1)	351,74	1,000	351,74
2	J03DS10Q	u	Assaig de càrrega in situ, amb placa de 30 cm de diàmetre d'un sòl, segons la norma NLT 357 (P - 3)	136,56	1,000	136,56
3	J03DR10P	u	Determinació in situ de la humitat i la densitat pel mètode dels isòtops radioactius, d'un sòl, segons la norma ASTM D 6938, per a un nombre mínim de determinacions conjuntes igual a 15 (P - 2)	13,65	5,000	68,25
TOTAL	**CAPÍTOL**		**01.02**			**556,55**

OBRA 01 CQ_FASE1 RAMPA
CAPÍTOL 03 PAVIMENTS

NUM.	CODI	UA	DESCRIPCIÓ	PREU	AMIDAMENT	IMPORT
1	JZ2310CE	u	Aportació i gestió dels certifficats de control de qualitat de materials, amb cost repercutit dintre de les despeses generals de l'obra. (P - 12)	0,00	1,000	0,00
2	J060760A	u	Mostreig, realització de con d'Abrams, elaboració de les provetes, cura, recapçament i assaig a compressió d'una sèrie de tres provetes cilíndriques de 15x30 cm, segons la norma UNE-EN 12350-1, UNE-EN 12350-2, UNE-EN 12390-1, UNE-EN 12390-2, UNE-EN 12390-3 (P - 4)	79,85	2,000	159,70
TOTAL	**CAPÍTOL**		**01.03**			**159,70**

OBRA 01 CQ_FASE1 RAMPA
CAPÍTOL 04 SERVEIS AFECTATS

NUM.	CODI	UA	DESCRIPCIÓ	PREU	AMIDAMENT	IMPORT
1	JZ2310CE	u	Aportació i gestió dels certifficats de control de qualitat de materials, amb cost repercutit dintre de les despeses generals de l'obra. (P - 12)	0,00	1,000	0,00
TOTAL	**CAPÍTOL**		**01.04**			**0,00**

OBRA 01 CQ_FASE1 RAMPA
CAPÍTOL 05 INFRAESTRUCTURES DE SERVEIS

NUM.	CODI	UA	DESCRIPCIÓ	PREU	AMIDAMENT	IMPORT
1	JZ2310CE	u	Aportació i gestió dels certifficats de control de qualitat de materials, amb cost repercutit dintre de les despeses generals de l'obra. (P - 12)	0,00	1,000	0,00
2	JZ2310EN	u	Execució i control del projecte de legalització de la instal·lació d'enllumenat públic, amb cost ja repercutit a la partida corresponent. (P - 13)	0,00	1,000	0,00
3	JFG1401E	u	Jornada de proves per a la instal·lació d'enllumenat complerta incloent estudi de nivells lumínics en servei i proves per a garantitzar el compliment del REBT i les normatives vigents a nivell d'enllumenat i eficiència energètica. (P - 6)	600,00	1,000	600,00
TOTAL	**CAPÍTOL**		**01.05**			**600,00**

PRESSUPOST

OBRA 01 CQ_FASE1 RAMPA
CAPÍTOL 06 JARDINERIA I REG

NUM.	CODI	UA	DESCRIPCIÓ	PREU	AMIDAMENT	IMPORT
1	JR31K300	u	Determinació quantitativa del contingut de matèria orgànica, en presa de mostra del substrat vegetal, segons la norma UNE 103204 i UNE 103204 ERR (P - 7)	47,18	1,000	47,18
2	JR31L300	u	Determinació del contingut de fòsfor, en presa de mostra del substrat vegetal (P - 8)	28,28	1,000	28,28
3	JR31M300	u	Determinació del contingut de potassi, en presa de mostra del substrat vegetal (P - 9)	28,28	1,000	28,28
4	JR31N300	u	Determinació del contingut de nitrogen, en presa de mostra del substrat vegetal, segons la norma UNE 77306 (P - 10)	28,28	1,000	28,28
5	JR31P300	u	Determinació del PH, en presa de mostra del substrat vegetal, segons la norma UNE 77305 (P - 11)	24,62	1,000	24,62
6	JZ2310CE	u	Aportació i gestió dels certifficats de control de qualitat de materials, amb cost repercutit dintre de les despeses generals de l'obra. (P - 12)	0,00	1,000	0,00
TOTAL	**CAPÍTOL**		**01.06**			**156,64**

OBRA 01 CQ_FASE1 RAMPA
CAPÍTOL 08 ESTRUCTURES

NUM.	CODI	UA	DESCRIPCIÓ	PREU	AMIDAMENT	IMPORT
1	J060760A	u	Mostreig, realització de con d'Abrams, elaboració de les provetes, cura, recapçament i assaig a compressió d'una sèrie de tres provetes cilíndriques de 15x30 cm, segons la norma UNE-EN 12350-1, UNE-EN 12350-2, UNE-EN 12390-1, UNE-EN 12390-2, UNE-EN 12390-3 (P - 4)	79,85	6,000	479,10
2	J451AA00	u	Determinació del recobriment i del diàmetre de les armadures, amb patxómetre d'alta qualitat a 10 punts d'un element de formigó armat (P - 5)	155,38	2,000	310,76
TOTAL	**CAPÍTOL**		**01.08**			**789,86**

OBRA 01 CQ_FASE1 RAMPA
CAPÍTOL 09 ELEMENTS D'URBANITZACIÓ

NUM.	CODI	UA	DESCRIPCIÓ	PREU	AMIDAMENT	IMPORT
1	JZ2310CE	u	Aportació i gestió dels certifficats de control de qualitat de materials, amb cost repercutit dintre de les despeses generals de l'obra. (P - 12)	0,00	1,000	0,00
TOTAL	**CAPÍTOL**		**01.09**			**0,00**

OBRA 01 CQ_FASE1 RAMPA
CAPÍTOL 10 GESTIÓ DE RESIDUS

PRESSUPOST

NUM.	CODI	UA	DESCRIPCIÓ	PREU	AMIDAMENT	IMPORT
1	JZ2310GR	u	Execució i control del pla de gestió de residus de la construcció i demolició, amb cost ja repercutit a la partida corresponent. (P - 14)	0,00	1,000	0,00
TOTAL	**CAPÍTOL**		**01.10**			**0,00**

RESUM DE PRESSUPOST

NIVELL 2: CAPÍTOL			Import
CAPÍTOL	01.01	ENDERROCS	0,00
CAPÍTOL	01.02	MOVIMENTS DE TERRES	556,55
CAPÍTOL	01.03	PAVIMENTS	159,70
CAPÍTOL	01.04	SERVEIS AFECTATS	0,00
CAPÍTOL	01.05	INFRAESTRUCTURES DE SERVEIS	600,00
CAPÍTOL	01.06	JARDINERIA I REG	156,64
CAPÍTOL	01.08	ESTRUCTURES	789,86
CAPÍTOL	01.09	ELEMENTS D'URBANITZACIÓ	0,00
CAPÍTOL	01.10	GESTIÓ DE RESIDUS	0,00
OBRA	**01**	**CQ_FASE1 RAMPA**	**2.262,75**
			2.262,75

NIVELL 1: OBRA			Import
OBRA	01	CQ_FASE1 RAMPA	2.262,75
			2.262,75

PRESSUPOST D'EXECUCIÓ PER CONTRACTE

PRESSUPOST D'EXECUCIÓ MATERIAL..... 2.262,75

PRESSUPOST D'EXECUCIÓ PER CONTRACTE 2.262,75

21 % IVA SOBRE 2.262,75..... 475,18

TOTAL PRESSUPOST PER CONTRACTE AMB IVA INCLÒS 2.737,93

Aquest pressupost d'execució per contracte (IVA inclòs) puja a

dos mil set-cents trenta-set euros amb noranta-tres cèntims

PRESSUPOST

OBRA 01 CQ_FASE 2 ESTABILITZACIÓ
CAPÍTOL 01 ENDERROCS

NUM.	CODI	UA	DESCRIPCIÓ	PREU	AMIDAMENT	IMPORT
1	JZ2310GR	u	Execució i control del pla de gestió de residus de la construcció i demolició, amb cost ja repercutit a la partida corresponent. (P - 12)	0,00	1,000	0,00
TOTAL	**CAPÍTOL**		**01.01**			**0,00**

OBRA 01 CQ_FASE 2 ESTABILITZACIÓ
CAPÍTOL 02 MOVIMENTS DE TERRES

NUM.	CODI	UA	DESCRIPCIÓ	PREU	AMIDAMENT	IMPORT
1	J03D1200	u	Anàlisi i determinació dels paràmetres d'una mostra de sòl, segons normes UNE (P - 1)	351,74	1,000	351,74
2	J03DS10Q	u	Assaig de càrrega in situ, amb placa de 30 cm de diàmetre d'un sòl, segons la norma NLT 357 (P - 3)	136,56	1,000	136,56
3	J03DR10P	u	Determinació in situ de la humitat i la densitat pel mètode dels isòtops radioactius, d'un sòl, segons la norma ASTM D 6938, per a un nombre mínim de determinacions conjuntes igual a 15 (P - 2)	13,65	10,000	136,50
TOTAL	**CAPÍTOL**		**01.02**			**624,80**

OBRA 01 CQ_FASE 2 ESTABILITZACIÓ
CAPÍTOL 03 SISTEMA DE CONTENCIÓ

NUM.	CODI	UA	DESCRIPCIÓ	PREU	AMIDAMENT	IMPORT
1	JZ2310CE	u	Aportació i gestió dels certifficats de control de qualitat de materials, amb cost repercutit dintre de les despeses generals de l'obra. (P - 11)	0,00	1,000	0,00
2	J3ZL1R00	u	Determinació de les característiques geomètriques d'empernatges d'acer (P - 4)	19,82	5,000	99,10
3	J3ZLGG00	u	Assaig d'arrencada o trencament d'un pern col·locat, per a un nombre mínim de determinacions conjuntes igual a 5 (P - 5)	77,79	5,000	388,95
TOTAL	**CAPÍTOL**		**01.03**			**488,05**

OBRA 01 CQ_FASE 2 ESTABILITZACIÓ
CAPÍTOL 04 SERVEIS AFECTATS

NUM.	CODI	UA	DESCRIPCIÓ	PREU	AMIDAMENT	IMPORT
1	JZ2310CE	u	Aportació i gestió dels certifficats de control de qualitat de materials, amb cost repercutit dintre de les despeses generals de l'obra. (P - 11)	0,00	1,000	0,00
TOTAL	**CAPÍTOL**		**01.04**			**0,00**

OBRA 01 CQ_FASE 2 ESTABILITZACIÓ
CAPÍTOL 05 INFRAESTRUCTURES DE SERVEIS

NUM.	CODI	UA	DESCRIPCIÓ	PREU	AMIDAMENT	IMPORT
1	JZ2310CE	u	Aportació i gestió dels certifficats de control de qualitat de materials, amb cost repercutit dintre de les despeses generals de l'obra. (P - 11)	0,00	1,000	0,00

PRESSUPOST

TOTAL	**CAPÍTOL**	**01.05**		**0,00**

OBRA 01 CQ_FASE 2 ESTABILITZACIÓ
CAPÍTOL 06 JARDINERIA I REG

NUM.	CODI	UA	DESCRIPCIÓ	PREU	AMIDAMENT	IMPORT
1	JR31K300	u	Determinació quantitativa del contingut de matèria orgànica, en presa de mostra del substrat vegetal, segons la norma UNE 103204 i UNE 103204 ERR (P - 6)	47,18	2,000	94,36
2	JR31L300	u	Determinació del contingut de fòsfor, en presa de mostra del substrat vegetal (P - 7)	28,28	2,000	56,56
3	JR31M300	u	Determinació del contingut de potassi, en presa de mostra del substrat vegetal (P - 8)	28,28	2,000	56,56
4	JR31N300	u	Determinació del contingut de nitrogen, en presa de mostra del substrat vegetal, segons la norma UNE 77306 (P - 9)	28,28	2,000	56,56
5	JR31P300	u	Determinació del PH, en presa de mostra del substrat vegetal, segons la norma UNE 77305 (P - 10)	24,62	2,000	49,24
6	JZ2310CE	u	Aportació i gestió dels certifficats de control de qualitat de materials, amb cost repercutit dintre de les despeses generals de l'obra. (P - 11)	0,00	0,000	0,00
TOTAL	**CAPÍTOL**		**01.06**			**313,28**

OBRA 01 CQ_FASE 2 ESTABILITZACIÓ
CAPÍTOL 10 GESTIÓ DE RESIDUS

NUM.	CODI	UA	DESCRIPCIÓ	PREU	AMIDAMENT	IMPORT
1	JZ2310GR	u	Execució i control del pla de gestió de residus de la construcció i demolició, amb cost ja repercutit a la partida corresponent. (P - 12)	0,00	1,000	0,00
TOTAL	**CAPÍTOL**		**01.10**			**0,00**

RESUM DE PRESSUPOST

NIVELL 2: CAPÍTOL			Import
CAPÍTOL	01.01	ENDERROCS	0,00
CAPÍTOL	01.02	MOVIMENTS DE TERRES	624,80
CAPÍTOL	01.03	SISTEMA DE CONTENCIÓ	488,05
CAPÍTOL	01.04	SERVEIS AFECTATS	0,00
CAPÍTOL	01.05	INFRAESTRUCTURES DE SERVEIS	0,00
CAPÍTOL	01.06	JARDINERIA I REG	313,28
CAPÍTOL	01.10	GESTIÓ DE RESIDUS	0,00
OBRA	**01**	**CQ_FASE 2 ESTABILITZACIÓ**	**1.426,13**
			1.426,13

NIVELL 1: OBRA			Import
OBRA	01	CQ_FASE 2 ESTABILITZACIÓ	1.426,13
			1.426,13

PRESSUPOST D'EXECUCIÓ PER CONTRACTE

PRESSUPOST D'EXECUCIÓ MATERIAL..... 1.426,13

PRESSUPOST D'EXECUCIÓ PER CONTRACTE 1.426,13

21 % IVA SOBRE 1.426,13..... 299,49

TOTAL PRESSUPOST PER CONTRACTE AMB IVA INCLÒS 1.725,62

Aquest pressupost d'execució per contracte (IVA inclòs) puja a

mil set-cents vint-i-cinc euros amb seixanta-dos cèntims

ANNEX NÚM. 7

AIXECAMENT TOPOGRÀFIC

ÍNDEX

ANNEX 07– CARTOGRAFIA I TOPOGRAFIA.....2
1. INTRODUCCIÓ 2

ANNEX 07– CARTOGRAFIA I TOPOGRAFIA

1. INTRODUCCIÓ

Amb la finalitat de desenvolupar el present projecte, l'Ajuntament de Terrassa va facilitar a l'equip redactor del projecte l'aixecament topogràfic de l'àmbit de projecte. El sistema de referència adoptat en el topogràfic és el ETRS89 i els sistema de coordenades UTM (Projecció Universal Transversa Mercator) fus 31 N. A partir d'aquesta topografia s'ha realitzat la definició en planta i alçat del present projecte constructiu.

Previ a l'inici de l'obra, el contractista deurà realitzar el corresponent replanteig de l'obra i comprovar la bondat de la topografia utilitzada per a l'elaboració del present projecte.

A continuació s'inclouen els plànols de l'aixecament topogràfic.

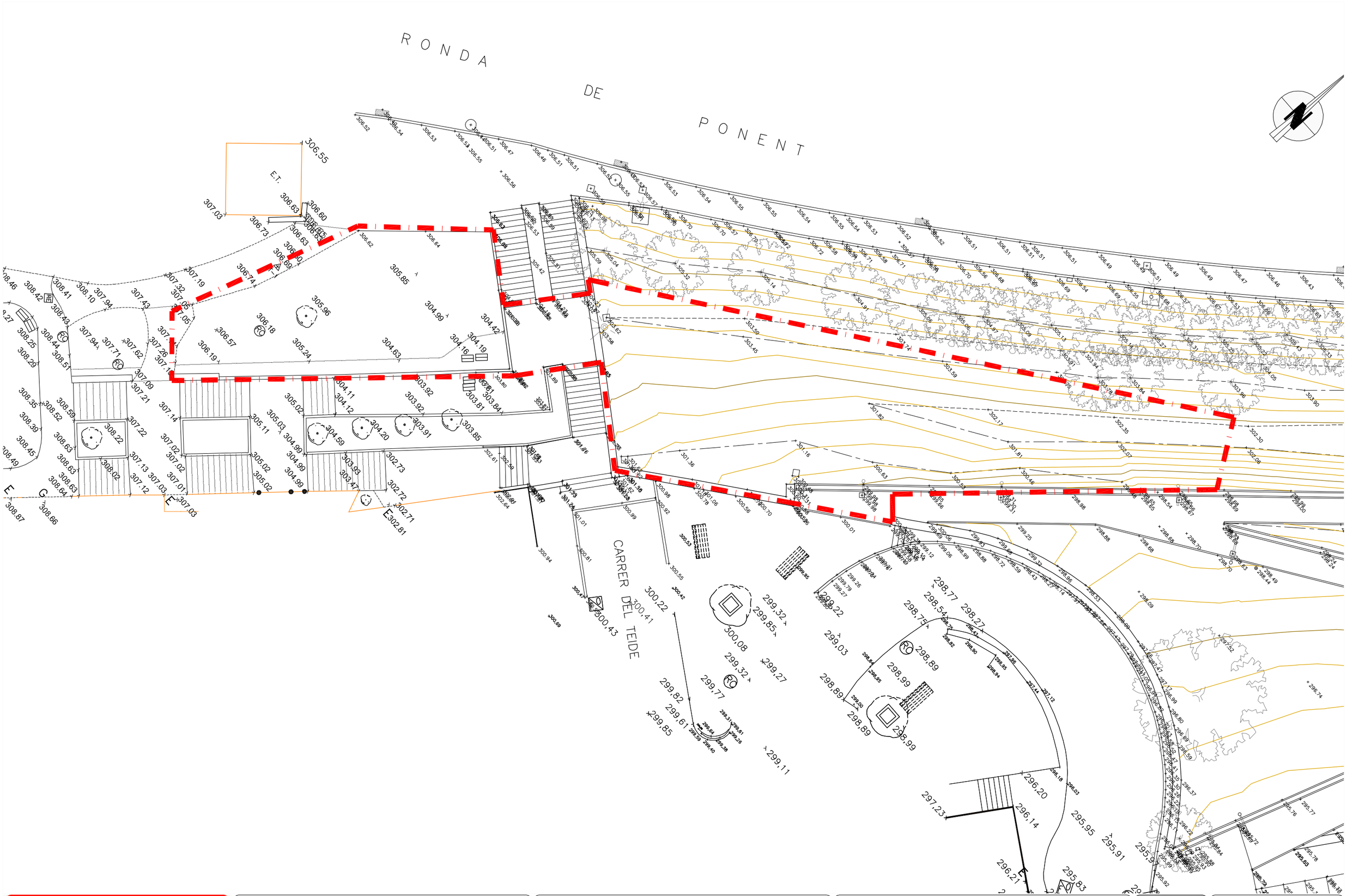

Ajuntament de Terrassa

PROJECTE D'UNA RAMPA ACCESSIBLE PER CONNECTAR LA RONDA DE PONENT AMB EL CARRER DEL TEIDE I L'ESTABILITZACIÓ DEL TALÚS SITUAT ENTRE LA RONDA DEPONENT, EL C/ DEL CARDENAL CISNEROS I EL C/ DE JOSEP MARIMON AL BARRI DE CAN BOADA, A TERRASSA

ingeniería y construcciones catalonia

EQUIP DE TREBALL

MIGUEL ANGEL ANDÚJAR MEROÑO

INFORMACIÓ TOPOGRÀFICA

PLÀNOL Nº 1C

01 de 01

escala 1:200

MARÇ 2020

FASE 1

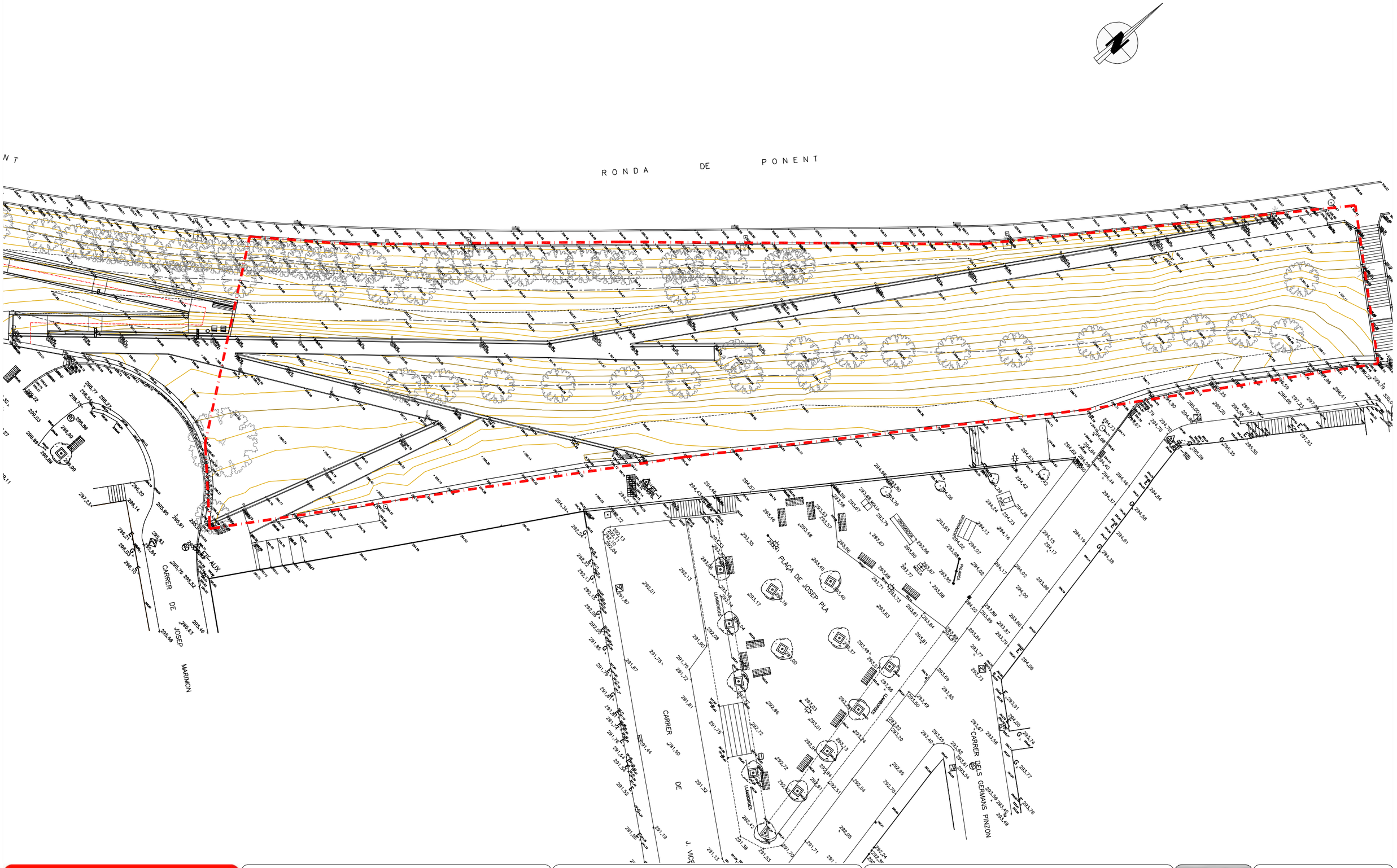

Ajuntament de Terrassa

PROJECTE D'UNA RAMPA ACCESSIBLE PER CONNECTAR LA RONDA DE PONENT AMB EL CARRER DEL TEIDE I L'ESTABILITZACIÓ DEL TALÚS SITUAT ENTRE LA RONDA DEPONENT, EL C/ DEL CARDENAL CISNEROS I EL C/ DE JOSEP MARIMON AL BARRI DE CAN BOADA, A TERRASSA

EQUIP DE TREBALL

ingeniería y construcciones catalonia

MIGUEL ÁNGEL ANDÚJAR MEROÑO

INFORMACIÓ TOPOGRÀFICA

PLÀNOL Nº 1C

01 de 01

escala 1:400

FEBRER 2020

FASE 2

ANNEX NÚM. 8

PRESSUPOST PER A CONEIXEMENT DE L'ADMINISTRACIÓ

ANNEX NÚM. 3. PRESSUPOST PER CONEIXEMENT DE L'ADMINISTRACIÓ

El Pressupost per al coneixement de l'Administració de les obres del "PROJECTE D'UNA RAMPA ACCESSIBLE PER CONNECTAR LA RONDA DE PONENT AMB EL CARRER DEL TEIDE I L'ESTABILITZACIÓ DEL TALÚS SITUAT ENTRE LA RONDA DE PONENT, EL C/ DEL CARDENAL CISNEROS I EL C/ DE JOSEP MARIMON, AL BARRI DE CAN BOADA A TERRASSA" inclou els següents conceptes:

- 13% de despeses generals
- 6% de benefici industrial
- 21% de IVA

A continuació es detalla per fases.

Projecte d'una rampa accessible per connectar la Ronda de Ponent amb el carrer del Teide i
l 'estabilització del talús situat entre el c/del Cardenal Cisneros i el c/de Josep Marimon.Terrassa
Fase 1 - Nova Rampa

PRESSUPOST PEL CONEIXEMENT DE L'ADMINISTRACIÓ - FASE 1

Concepte	Valor %	Import
TOTAL PRESSUPOST D'EXECUCIÓ MATERIAL		**189.240,70**
PEM OBRA		**189.240,70**
Despeses generals	13,00 %	24.601,29
Benefici industrial	6,00 %	11.354,44
Suma PEC		225.196,43
IVA	21,00 %	47.291,25
TOTAL PRESSUPOST D'EXECUCIÓ PER CONTRACTE (IVA inclòs)		**272.487,68**
TOTAL PRESSUPOST PEL CONEIXEMENT DE L'ADMINISTRACIÓ (IVA inclòs)		**272.487,68**

Aquest pressupost pel coneixement de l'administració puja a la quantitat de:
DOS-CENTS SETANTA-DOS MIL QUATRE-CENTS VUITANTA-SET EUROS AMB SEIXANTA-VUIT CÈNTIMS

Projecte d'una rampa accessible per connectar la Ronda de Ponent amb el carrer del Teide i
l 'estabilització del talús situat entre el c/del Cardenal Cisneros i el c/de Josep Marimon.Terrassa
Fase 2 - Estabilització talús

PRESSUPOST PEL CONEIXEMENT DE L'ADMINISTRACIÓ - FASE 2

Concepte	Valor %	Import
TOTAL PRESSUPOST D'EXECUCIÓ MATERIAL		**175.922,67**
PEM OBRA		**175.922,67**
Despeses generals	13,00 %	22.869,95
Benefici industrial	6,00 %	10.555,36
Suma PEC		209.347,98
IVA	21,00 %	43.963,08
TOTAL PRESSUPOST D'EXECUCIÓ PER CONTRACTE (IVA inclòs)		**253.311,06**
TOTAL PRESSUPOST PEL CONEIXEMENT DE L'ADMINISTRACIÓ (IVA inclòs)		**253.311,06**

Aquest pressupost pel coneixement de l'administració puja a la quantitat de:
DOS-CENTS CINQUANTA-TRES MIL TRES-CENTS ONZE EUROS AMB SIS CÈNTIMS

Projecte d'una rampa accessible per connectar la Ronda de Ponent amb el carrer del Teide i
l 'estabilització del talús situat entre el c/del Cardenal Cisneros i el c/de Josep Marimon.Terrassa

PRESSUPOST PEL CONEIXEMENT DE L'ADMINISTRACIÓ

Concepte	Valor %	Import
PRESSUPOST D'EXECUCIÓ PER CONTRACTE (IVA inclòs) - FASE 1		**272.487,68**
PRESSUPOST D'EXECUCIÓ PER CONTRACTE (IVA inclòs) - FASE 2		**253.311,06**
TOTAL PRESSUPOST PEL CONEIXEMENT DE L'ADMINISTRACIÓ (IVA inclòs)		**525.798,74**

FASE 1 + FASE 2

CINC-CENTS VINT-I-CINC MIL SET-CENTS NORANTA-VUIT EUROS AMB SETANTA-QUATRE CÈNTIMS

ANNEX NÚM. 9

ESTUDI GEOTÈCNIC

AJUNTAMENT DE TERRASSA,

Estudi Geotècnic de l'estabilitat d'un talús de *Can Boada*, entre la Ronda Ponent i el carrer del Teide, del municipi de Terrassa.

Informe nº: 18627

ÍNDEX

1. ANTECEDENTS

2. TREBALLS REALITZATS
2.1. Estudi geològic
2.2. Auscultació amb georradar
2.3. Sondeigs
2.4. Mostres inalterades i representatives
2.4.1. Descripció de les mostres
2.5. Assajos de Laboratori
2.5.1. Descripció i objecte dels assajos de laboratori
2.5.2. Assajos realitzats a l'estudi

3. GEOLOGIA
3.1. Característiques geològiques
3.2. Descripció de la zona
3.3. Característiques geotècniques
3.4. Nivell freàtic

4. RESUM I CONCLUSIONS
4.1. Profunditats de fonamentació. Càrregues admissibles
4.2. Assentaments previsibles
4.3. Ripabilitat
4.4. Estabilitat de Talussos
4.5. Recomanació final

ANNEXES

Plànol de situació general
Plànol de situació dels sondeigs
Treballs de camp
Talls estratigràfics
Tall Geotècnic
Resum de laboratori
Actes de Laboratori
Annex fotogràfic
Annex auscultació amb georradar

MEMÒRIA TÈCNICA

1. ANTECEDENTS

Per encàrrec de l'**AJUNTAMENT DE TERRASSA,** s'ha realitzat l'estudi geotècnic d'un talús a la zona de Can Boada, situat entre la Ronda de Ponent i el carrer del Teide, davant la plaça de Josep Pla, al terme municipal de Terrassa, amb la finalitat d'investigar les característiques geotècniques i naturalesa del subsòl.

El present estudi té com a objectiu l'estudi de l'estabilitat del talús situat entre la ronda Ponent i els carrers Vicenç Foix, Cardenal Cisneros i Josep Marimon del barri de Can Boada.

Els objectius del present informe són:

a. Coneixement de la naturalesa, característiques de resistència i compacitat del subsòl a diferents profunditats.

b. Veure les diferents profunditats de fonamentació.

c. Determinar les càrregues admissibles

d. Calcular els assentaments previsibles.

e. Conèixer la profunditat a la que es localitza el nivell freàtic.

Amb aquesta finalitat s'han realitzat un conjunt de treballs i assaigs durant la segona quinzena del mes de Setembre de 2019.

2. TREBALLS REALITZATS

2.1. ESTUDI GEOLÒGIC

S'ha realitzat un estudi geològic de la parcel·la, així com de les zones pròximes i una cartografia general. Aquestes dades i observacions s'han contrastat amb els mapes geològics de la zona (mapa geològic de l'ICGC escala 1/25.000, full nº 392-2-2 (72-30) 'Sabadell').

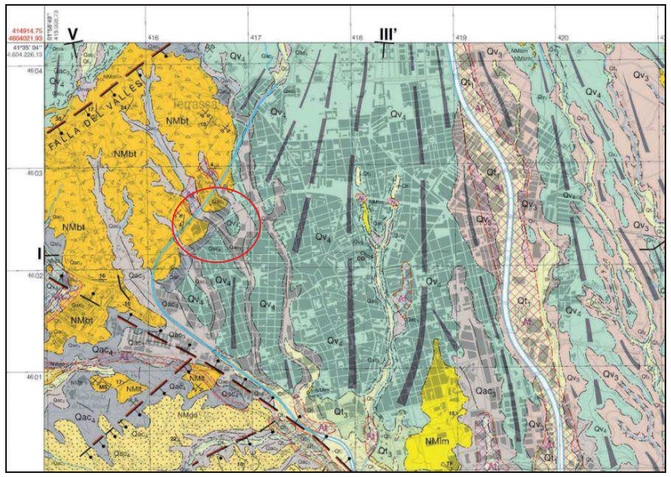

Mapa geològic de la zona. En tons grocs es representen els materials Miocens, i en tons verdosos, liles i grisos els materials Quaternaris.

2.2 AUSCULTACIÓ MITJANÇANT GEORADAR

El Georadar és un mètode no destructiu utilitzat en prospecció del subsòl, basat en la tècnica de radar (*Radio Detection And Ranging*). El sistema explora el subsòl mitjançant l'emissió i recepció d'ones electromagnètiques d'alta freqüència (entre 10 i 1000 MHz), que són reflectides a les discontinuïtats del terreny. Aquestes discontinuïtats corresponen a zones de canvis de les propietats electromagnètiques.

Seguint aquest principi es poden detectar serveis i estructures soterrades, ja que aquestes donaran una resposta diferent al seu entorn.

La finalitat de l'auscultació en aquest cas és per determinar possibles serveis soterrats i poder programar una campanya de sondeigs amb més seguretat.

Per cada posició de perforació es registra un traçat, el registre al llarg d'una línea permet construir un perfil o secció en profunditat de GPR (radargrama) o una imatge tridimensional si es realitzen varis perfils paral·lels (Prisma de GPR). El mètode es coneix habitualment com georadar o GPR (*Ground Penetrating Radar*).

El georadar utilitzat està equipat amb dues antenes de freqüència central de 250 i de 700 MHz.

La interpretació de les dades de georadar es realitzen en seccions de temps doble a l'eix Y, i distància a l'eix X, indicant la posició de les antenes del georadar.

Es recomanable disposar de dades complementàries per integrar-les a la interpretació i per que aquesta sigui el més realista possible. El fet de conèixer els materials i per tant els valors característics de les propietats físiques d'aquests ens permeten entendre millor la resposta observada als perfils.

A part d'aquesta resposta, s'han de reconèixer les senyals amb patrons característics associats a reflectors del subsòl com són les ones directes, les hipèrboles de difracció produïdes per objectes puntuals en el subsòl i les reflexions de l'ona aèria en objectes laterals.

Detall de l'equip d'auscultació utilitzat.

La metodologia utilitzada per la interpretació de les dades de georadar, depèn de l'objectiu desitjat. A continuació s'exposen dos metodologies possibles a conseqüència de les diferents finalitats de l'estudi (*Jol i Bristow, 2003*):

a) El primer cas es dóna quan s'utilitza aquesta tècnica per la detecció d'objectes dins del subsòl (serveis, cavitats, mines, fonaments, etc.) Per aquesta identificació s'intenta buscar un senyal distintiu o una fàcies característica, com la presència d'hipèrboles de difracció creades per objectes puntuals. A la Fig.1 es pot apreciar un esquema de com es generen aquestes hipèrboles.

b) L'estudi estratigràfic amb georadar és un altre dels objectius, aquest intenta identificar superfícies i explicar la seva cronologia relativa. Aquests treballs es realitzen amb els principis de l'estratigrafia de radar, estudiant les terminacions dels reflectors, indicant els solapaments (*onlaps o downlaps*), les truncacions erosionals i altres amb la finalitat de subratllar els horitzons estratigràfics. Amb més profunditat també es poden analitzar els radargrames mitjançant l'anàlisi de fàcies de radar.

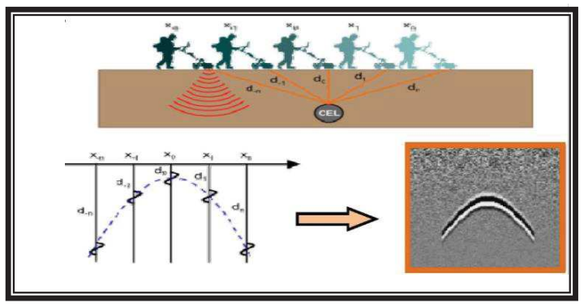

Formació d'una hipèrbole de reflexió degut a un objecte puntual.

2.3. SONDEIGS

S'han realitzat 7 sondeigs pel mètode de rotació amb extracció de mostres dels diferents nivells travessats.

La sonda utilitzada ha estat una ROLATEC ML-76-A, amb barnillatge helicoidal de 89 mm de diàmetre.

Els punts d'investigació així com els assaigs de laboratori s'han efectuat seguint indicacions de la Direcció Tècnica.

Els sondeigs i la presa de mostres " in situ", han estat realitzats per l'Empresa del nostre grup: ***CENTRO GENERAL DE SONDEOS, S.L.,*** que va obtenir l'acreditació per *La Direcció General d'Arquitectura i Urbanisme de la Generalitat de Catalunya.* en l'àmbit de sondejos, presa de mostres i assajos "*in situ"* per a reconeixements geotècnics amb codi de identificació nº 06140.GTC06(B).

Centro General de Sondeos, S.L. va presentar la Declaració Responsable a la Generalitat de Catalunya en data 20/07/2010, amb codi d'inscripció L0600047.

Al següent quadre s'indica la cota d'inici de cada sondeig, el mètode de perforació utilitzat i la profunditat assolida en cadascun d'ells:

SONDEIG	Cota Inici*	Mètode	Profunditat (m)
S-1	+298,5 m	Rotació	11,3 m
S-2	+305,3 m	Rotació	10,8 m
S-3	+304,5 m	Rotació	10,4 m
S-4	+306,6 m	Rotació	7,8 m
S-5	+301,2 m	Rotació	6,0 m
S-6	+295,5 m	Rotació	7,0 m
S-7	+296,1 m	Rotació	7,0 m
TOTAL (m.l)			**60,3 m**

* Cotes topogràfiques interpolades a partir de plànol topogràfic facilitat per la Direcció Tècnica.

2.4. MOSTRES INALTERADES I REPRESENTATIVES

En els sondeigs es prenen mostres dels diferents nivells travessats. La presa de mostres es realitza amb els estris de l'extracció de mostres inalterades o de l'assaig estàndard de Penetració, o bé dels materials extrets directament mitjançant l'enfilall de perforació.

Cada grau avarca les característiques del tipus de mostra posterior. El nombre i tipus de mostres que obtenim depenen del tipus de campanya de reconeixement (en funció de l'objectiu de l'estudi) i de les exigències del terreny.

Cada grau avarca les característiques del tipus de mostra posterior. El nombre i tipus de mostres que obtenim depenen del tipus de campanya de reconeixement (en funció de l'objectiu de l'estudi) i de les exigències del terreny.

Seguint la nomenclatura que indica l'apartat 3.4.2. Presa de Mostres del **Documents Bàsic SE-C**, les mostres són del tipus:

Tipus de mostra	Denominació	Mètode d'extracció	Característiques
A	Inalterada (I)	Tub de presa de mostres de paret gruixuda de 5,9 cm de diàmetre	Manté inalterades les propietats d'estructura, densitat, humitat, granulometria, plasticitat i components químics del terreny en el seu estat natural.
	Parafinada	Amb bateria	
B	Representativa (S)	Tub de presa de mostres bipartit de l'assaig SPT	Manté inalterada la humitat del terreny en el seu estat natural
C	Ripis (R)	Mitjançant l'ascensió de l'enfilall de perforació	Mostra la naturalesa del terreny

En el nostre cas s'han pres 12 mostres inalterades, que corresponen a mostres tipus A, de les que s'han assajat 11. La mostra del sondeig S-4 a 7,7 metres de fondària no contenia prou mostra com per ser assajada.

Les mostres han estat portades directament al laboratori en un termini màxim de 24 hores després de realitzar l'estudi de camp, per tal que siguin emmagatzemades i conservades, fins el moment de realitzar els assajos, segons Norma UNE 103100/95. Al laboratori han estat seleccionades per la realització dels assajos.

Les mostres assajades corresponen al sondeig i profunditat següents:

SONDEIG	PROFUNDITAT	MOSTRA	TIPUS
S-2	5,5 m	m-1	A
S-2	10,2 m	m-2	A
S-3	5,5 m	m-3	A
S-3	9,8 m	m-4	A
S-5	5,5 m	m-5	A
S-1	5,5 m	m-6	A
S-1	11,0 m	m-7	A
S-7	1,0 m	m-8	A
S-7	6,4 m	m-9	A
S-6	6,4 m	m-10	A
S-4	5,6 m	m-11	A

Els assajos de laboratori s'han dut a terme a ***TERRES**, Laboratori de Ciències de la Terra, S.L.L.,* acreditat per la *Direcció General d'Arquitectura i Urbanisme de la Generalitat de Catalunya.*

2.4.1. DESCRIPCIÓ DE LES MOSTRES

Totes les mostres emmagatzemades al laboratori són revisades per un geòleg, amb la finalitat de completar la informació recollida al camp i programar la campanya d'assajos de laboratori. Les mostres s'inclouen dins el tall estratigràfic del sondeig.

M-1, MI en S-2 a 5,5 metres: Argila de color marró clar-ocre amb nuclis gris blavosos i nivells de sorra molt fina llimosa marró clar-ocre amb nuclis blavosos. Zones semi-cimentades i sorres i graves de còdols predominants paleozoics (pissarra i quars).

M-2, MI en S-2 a 10,2 metres: Argila llimosa marró clar de lleugera humitat a humit. Cap a la base és més sec. Conté graves fina a mitja de pissarra.

M-3, MI en S-3 a 5,5 metres: Argila més o menys llimosa arenosa de color marró clar. Hi ha nuclis que tenen notable sorra i graveta de pissarra. Lleugera humitat.

M-4, MI en S-3 a 9,8 metres: Sorra més o menys argilosa que conté graves gruixudes de pissarra planar. Poca humitat.

M-5, MI en S-5 a 5,5 metres: Sorra argilosa amb algunes graves fines de pissarra. Lleugera humitat.

M-6, MI en S-1 a 5,5 metres: Argila llimosa marró clar amb nivells que tenen abundants carbonats blancs. Lleugera humitat.

M-7, MI en S-1 a 11,0 metres: Argila llimosa color gris i verdós amb sorra i grava de pissarra i quars lletós. Lleugera humitat.

M-8, MI en S-7 a 1,0 metre: Sorres i graves de pissarra gruixuda a fina angulosa barrejada amb matriu argilosa de color marró, humit.

M-9, MI en S-7 a 6,4 metres: Argila marró amb nuclis que tenen graves gruixudes de pissarra. Força humit.

M-10, MI en S-6 a 6,4 metres: Argila sorrenca marró i vermellós amb grava de pissarra fina a mitja dispersa, humit.

M-11, MI en S-4 a 5,6 metres: Grava de pissarra mitja a fina amb argila de color marró (tons clars). Lleugera humitat.

2.5. ASSAJOS DE LABORATORI

Un cop s'han reconegut les mostres es realitzen els talls geològics previs del terreny i segons aquests es programa una sèrie d'assajos en funció dels diferents nivells travessats, dels objectius de l'estudi i exigències del material.

Amb els assajos del laboratori es vol, principalment, conèixer les característiques físiques dels materials i poder agrupar-los segons el seu comportament. També s'examinen les característiques químiques dels sòls en cas que es tinguin indicis que aquests puguin ser agressius o experimentar canvis volumètrics.

Els assajos mecànics es realitzen amb la finalitat de conèixer els valors més característics de resistència i així poder determinar els paràmetres fonamentals que intervenen a les conclusions de la memòria. Tot el conjunt de dades obtingudes al laboratori ajuden a definir les formes més idònies de fonamentació.

En línies generals, es distingeixen els següents grups d'assajos:

- Estat natural (humitat i densitat)
- Identificació (Granulometria, límits d'Atterberg, pes específic relatiu,...)
- Químics (contingut en matèria orgànica, sulfats solubles, carbonats, pH,...)
- Mecànics de resistència (compressió simple, tall directe, triaxial, vanetest, etc...)
- Mecànics de deformabilitat (edòmetre, expansivitat Lambe, pressió d'inflament, inflament lliure, ...)

2.5.1. DESCRIPCIÓ I OBJECTE DELS ASSAJOS DE LABORATORI.

Anàlisi granulomètrica per tamissatge (UNE 103101/95)
Determina les diferents mides de les partícules que formen el sòl i s'expressa en tant per cent que passa pels diferents tamisos utilitzats, fins el tamís UNE 0,08. Si interessessin les mides inferiors, s'hauria de completar amb el procediment de granulometria per sedimentació (UNE 103102). És un assaig bàsic per classificar el sòl.

Límits d'Atterberg (límit líquid UNE 103103/94 i límit plàstic UNE 103104/93)
Determinen la plasticitat i consistència del sòl fins a certs límits sense trencar-se i mitjançant aquests es pot aproximar el comportament del sòl en diferents èpoques. També ens indica el grau de compressibilitat del sòl. És un assaig bàsic per classificar el sòl. En cas de no poder determinar els límits es diu que el sòl és "no plàstic" (NP).

Sulfats solubles en sòls (UNE 103201/96)
Aquest assaig té com a finalitat comprovar l'existència de sulfats solubles al sòl. Donat que només s'analitza la presència o absència de sulfats es denomina assaig qualitatiu. En el cas de que s'obtingués un resultat positiu, es realitzaria un assaig quantitatiu, per determinar la quantitat de sulfats solubles que conté el sòl.

Determinació del pH (UNE 7-234/71)
A partir d'una dissolució, en la que s'ha procedit a l'agitat i dispersió del sòl en aigua desmineralitzada, es mesura el pH de l'esmentada dissolució.

En determinats sòls, en especial els que contenen sulfurs (pirita, galena,...) o bacteris reductors de sulfats, pot existir una alta acidesa. Els sòls calcaris poden ser altament alcalins. Les deixalles industrials i altres contaminants poden influenciar condicions àcides o alcalines que poden causar corrosió de l'acer i un important deteriorament del formigó.

Assaig d'humitat (UNE 103300/93)
Es determina la humitat d'una mostra de sòl assecant-la en estufa, i obtenint un valor de la relació entre la massa d'aigua que perd el sòl quan s'asseca respecte de la massa de sòl sec.

Assaig de tall directe (assaig consolidat ràpid) (UNE 103401/98)
Se han realitzat amb un aparell de tall, amb un anell de 100 Kg/cm², amb comparadors per mesurar deformacions i esforços simultàniament. Es tallen tres provetes cilíndriques de 5 cm de diàmetre i 2,6 cm d'altura. Cada proveta es consolida amb immersió a càrregues respectives de 1,0 Kg/cm², 2,0 Kg/cm² i 3,0 Kg/cm², durant 24 hores, abans de procedir al seu tall. Temps de tall 2 minuts per cada 0,01 mm de deformació.

2.5.2. ASSAIGS REALITZATS A L'ESTUDI

El tipus, Norma i número de assajos realitzats se descriu al quadre adjunt:

GRUP D'ASSAJOS	ASSAIG	NORMA	Nº d'assajos
Estat natural	Humitat	UNE 103300/93	11
	Densitat	UNE 103301/94	11
Identificació	Granulometria	UNE 103101/95	5
	Límits d'Atterberg	UNE 103103/94 - 130104/94	5
Químics	Sulfats solubles	UNE 103201/96	7
	pH del sol	----------	7
Mecànics de resistència	Compressió simple	UNE 103401/98	11

Per a la classificació dels sòls s'han fet servir els sistemes USCS (*Casagrande* modificat), el donat per la *American Highway Research Board* i l'índex de grup.

3. GEOLOGIA

3.1. CARACTERÍSTIQUES GEOLÒGIQUES

El terreny estudiat es troba al casc urbà de Terrassa, a la comarca de Vallés occidental.

Aquesta comarca és una unitat geològica i una depressió que s'estén en direcció SO-NE, paral·lela a la costa. Els seus límits naturals són, a orient la serralada Litoral Catalana, i a ponent, la Serralada Prelitoral Catalana.

Des del punt de vista tectònic, constitueix una depressió tectònica formada durant la fase de distensió a la que va ser sotmesa la Serralada Costero Catalana, durant la Orogènia Alpina (Oligocé - Miocé).

Els sediments neògens que trobem a l'àrea estudiada corresponen al Miocé, predominantment format per fàcies continentals.

En línies generals, la disposició sedimentaria y tectònica té un cabussament bastant constant cap al Noroest i amb una inclinació que rarament supera els 15º.

Des del punt de vista litològic es diferencien dos unitats:

- **Vindobonià - Vallesià**: argiles de color clar, amb intercalacions de nius d'arenisques i conglomerat, i fàcies predominantment conglomeràtiques amb abundants graves, de colors grisos amb matriu d'argiles margosses.

- **Turolià - Vallesià**: conglomerats de color fosc, amb còduls de pissarra, quarz, roques porfídiques, arenisques i calcàrees. La matriu és arenoso-argilossa. Localment, es situen en discordància cartogràfica sobre els materials de sota.

Superficialment s'han format dipòsits quaternaris al·luvials i col·luvials, produint-se l'encastament de l'actual xarxa hidrogràfica.

També s'han realitzat moviments de terres i reblerts d'origen antròpic.

3.2. DESCRIPCIÓ DE LA ZONA

La zona estudiada es troba a l'Oest del municipi de Terrassa, al barri de *Can Boada*.

El talús estudiat ocupa una zona d'uns 170 metres de longitud, des de la prolongació del carrer Cardenal Cisneros fins al carrer Teide, incloent una petita zona ajardinada a l'Oest d'aquest carrer (emplaçament del sondeig S-4). El talús presenta un desnivell creixent a la zona central d'àmbit d'estudi (sondeigs S-2, S-3 i S-6), on assoleix uns 10 metres, que disminueix als extrems fins a 5-6 metres.

Al talús hi ha inestabilitats que es tradueixen en moviments de massa de petit volum i fenòmens de reptació, que es manifesten amb la inclinació dels arbres existents.

Degut al desnivell al talús s'han efectuat petits moviments de terres, amb maquinària de petites dimensions, per poder facilitar l'accés amb l'instrumental de georadar i maquinària de sondeigs, també de petites dimensions



Vista general del talús, i reptació dels arbres.

Pas efectuat per auscultació i sondeigs.

A la zona s'hi ha efectuat terraplenats per a atalussar-la, amb angles de talús que varien entre els 50º i fins els 80º. La zona central presenta els angles de talús més alts i també la major quantitat de moviments de massa.

Actualment hi ha construït un pas per a vianants i a les zones properes a aquest camí (coincidint amb els angles de talús més elevats), s'hi troben instal·lades una sèrie de malles metàl·liques de triple torsió ancorades.

L'estat del pas per a vianants sembla ser el correcte, però les malles metàl·liques han perdut la seva efectivitat, desancorant-se i acumulant detritus a la base.

S'ha observat en conjunt, que la zona central del talús (entre sondeig S-2, S-3, S-6 i S-7) és la que presenta més inestabilitats.

Els punts d'investigació així com els assaigs de laboratori s'han efectuat seguint indicacions de la Direcció Tècnica. S'ha utilitzat el plànol topogràfic facilitat pels serveis tècnics de l'ajuntament. El plànol topogràfic no està actualitzat, i s'han interpol·lant les cotes amb elements fixes com les voreres i vials, motiu pel qual la cota d'inici dels sondeigs pot variar sensiblement. La situació del sondeigs i la campanya de laboratori s'ha efectuat seguint indicacions de la Direcció Tècnica. La situació i cota dels sondeigs efectuats s'indica al plànol adjunt.

Mitjançant imatges aèries i plànols antics (obtingudes de l'ICC), s'ha comprovat que per aquesta zona hi circulava una riera en sentit Oest-Est.

A partir del Mapa Planimètric de Terrassa a escala 1/25.000, efectuat l'any 1920, s'ha pogut observar que per la zona de *Can Boada* hi circulava una antiga riera (*Arroyo del Vallès*), que drenava aigües a una riera major (*actual Riera de Palau*). Desconeixem si el seu traçat es va modificar o es va canalitzar sota la zona d'estudi.

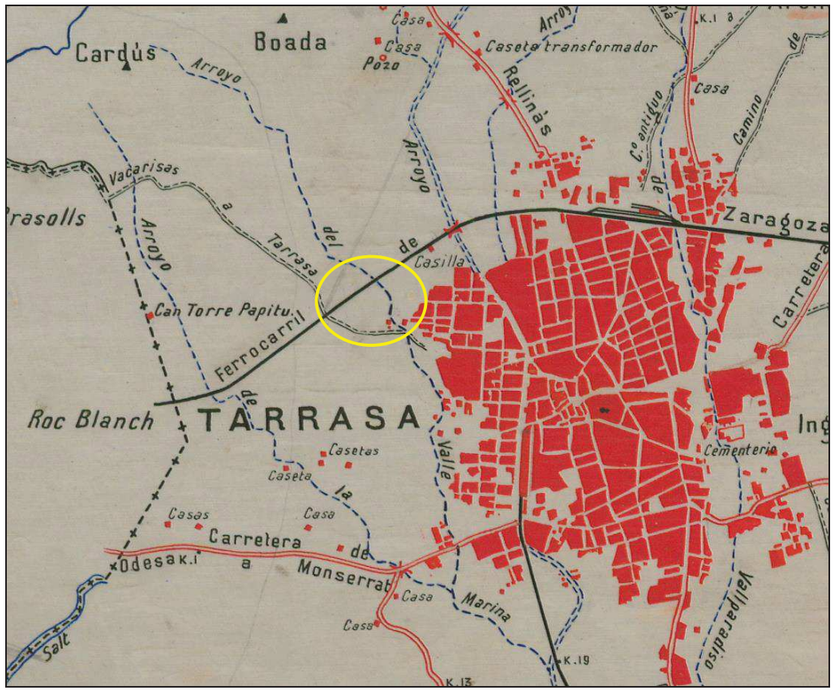

Mapa planimètric de Terrassa (1920), escala 1/25.000, extret de l'ICGC.

A part de la informació extreta a partir de la cartografia planimètrica antiga, s'ha observat que el mapa geològic actual de l'ICGC (adjunt al punt 2.1. de la present memòria) també dibuixa el traçat d'aquestes rieres, amb el dipòsit de materials al·luvials i col·luvials.

En els sondejos efectuats a la zona en qüestió (sondeigs S-2, S-3, S-6 i S-7) s'ha detectat un gruix de replè amb una resistència més baixa i una humitat lleugerament més alta que la resta.

En l'auscultació amb georadar també s'han detectat més heterogeneïtats en les respostes, que es podrien correlacionar amb el gruix de replè. Prop del sondeig S-6 s'ha detectat un servei que interpretem podria correspondre a una claveguera.

A les fotografies aèries antigues (any 1946 i 1956) consultades des del web de l'ICGC també s'hi ha pogut observar el recorregut d'aquesta riera:

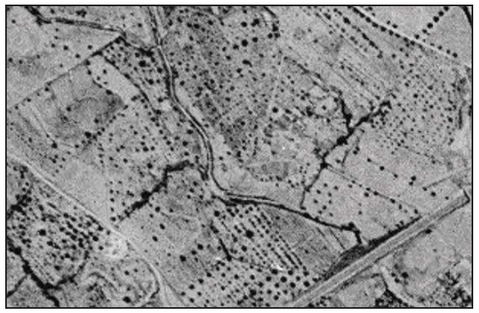
Foto aèria de la zona (1946).

Imatge de l'any 1956.

La part alta d'aquesta riera encara es troba representada a la zona de *La Vinyolera*, tot just darrera de les instal·lacions del Camp de Futbol de Can Boada.

Amb tota la informació, s'ha interpolat la localització del curs d'aquesta riera en la topografia actual, i s'ha observat que passa per la zona del talús més afectada per inestabilitats.

Desconeixem si el traçat de la riera existent ("Arroyo del Vallès") va ser entubada i canalitzada, o bé es va desviar el seu curs, que correspondria en l'actualitat a la *riera de Palau*., que passa en sentit Nord-Est a Sud-oest paral·lela a ronda Ponent.

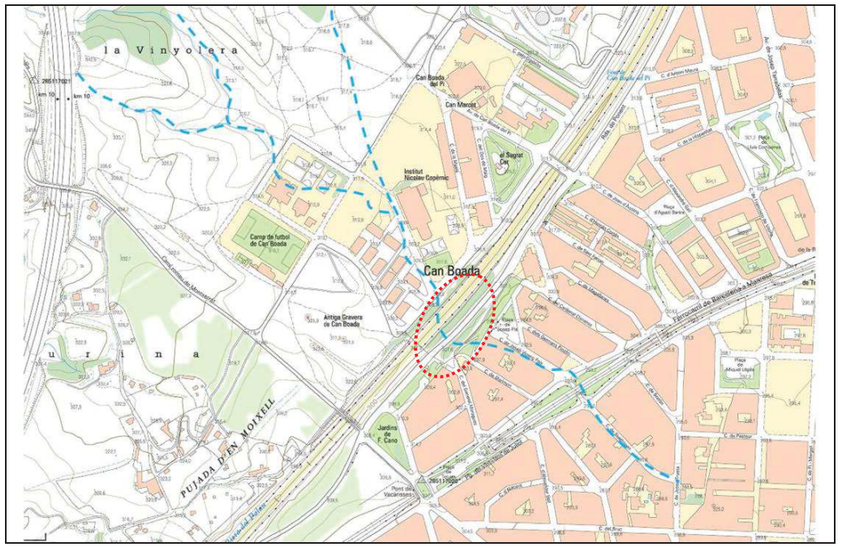

Mapa topogràfic actual extret de l'ICGC amb la superposició de l'antic traçat de l'Arroyo del Vallès (en blau) i la zona objecte d'estudi (en vermell).

3.3. CARACTERÍSTIQUES GEOTÈCNIQUES

En els sondeigs realitzats distingim els següents nivells geotècnics:

CAPA R:

Aquesta capa es troba a tota la superfície del talús, sota un petit nivell de sòl vegetal de color més fosc i amb arrels d'uns 40 centímetres de gruix.

Està formada per llims sorrencs o llims argilosos, amb graves i graveta de pissarra i quars disperses, de color ocre. En alguns punts s'hi ha trobat també restes de ceràmiques. El gruix generalment és de l'ordre d'un metre, que augmenta fins a 5 metres a la zona de l'antiga riera. A la zona de l'eix de l'antic traçat el gruix serà major.

La litologia i composició d'aquests materials fa pensar que corresponen a terres de desmunts propers. La seva diferenciació respecte el terreny natural subjacent s'ha efectuat principalment pels valors de colpeig als assaigs d'extracció de mostres inalterades.

En general és una capa de naturalesa heterogènia i de baixa resistència i certa deformabilitat i humitat mitja, sobre la qual es recomana no recolzar cap element de fonamentació, tot i que presenten certa consolidació degut a que es van dipositar fa uns 50 anys. Cap a la base de la capa, a la zona de la riera, la humitat és major (sondeig S-7).

Als assajos de camp i de laboratori realitzats s'obtenen els següents paràmetres geotècnics:

Característiques Geotècniques		
Mostres assajades:		*m-8*
Composició:		*Sorres i graves amb matriu argilosa.*
Classificació sols segons U.S.C.S. / H.R.B.		*SM i A-2-4*
Límits Atterberg	***Límit líquid***	*23,7*
	Límit plàstic	*17,0*
	Index plasticitat (I_p)	*6,7*
Granulometria	***Fins (Φ≤ 0,08 mm)***	*33,7 %*
Estat natural	***Humitat (W_n)***	*15,9 %*
	Densitat aparent	*2,13 g/cm³*
	Densitat seca	*1,84 g/cm³*
Agressivitat del sòl	***pH de la suspensió***	*8,0*
	Resultat	*No agressiu*
Tall directe	***Cohesió (C)***	*0,04 kg/cm²*
	Angle fregament intern (φ)	*30,4º*

Resistència:

A la mostra inalterada efectuada, s'ha obtingut un colpeig força inferior a les altres, que es pot correlacionar com un N_{30} de 7 en un assaig SPT. D'aquests materials de replè es preveuen mòduls de deformació heterogenis, entre 40 i 70 kg/cm², comparant amb la taula D.23 del CTE.

Els assajos de laboratori i litologia dels materials de la mostra m-9 (sondeig S-7 a 6,4 metres) no ha permès confirmar que aquests materials, que presenten una humitat molt elevada, corresponguin a replè o a terreny natural, i s'han interpretat com a terreny natural.

CAPA A:

Aquesta capa es localitza per sota dels materials anterior, a profunditats als sondeigs que varien entre 1 i 5 metres respecte les boques de perforació.

Correspon al sostre del substrat de la zona, d'edat Miocè, format per argiles color marró groguenc i verdós amb sorres i graves disperses, amb nivells de sorres i graves amb matriu argilosa.

S'ha comprovat un gruix superior a 10 metres, sense arribar a la base de la capa, que es sap supera la cinquantena de metres.

En conjunt són materials cohesius, ben consolidats, lleugerament humits i amb una resistència mitja a alta, amb textura de 'roca tova'.

Als assajos de camp i de laboratori realitzats s'obtenen els següents paràmetres geotècnics:

Característiques Geotècniques		
Mostres assajades:		*m-1 a m-7 i m-9 a m-11*
Composició:		*Argiles amb sorres i graves.*
Classificació sols segons U.S.C.S. / H.R.B.		*CL, SC, A-6, A-4*
Límits Atterberg	***Límit líquid***	*29,4 – 31,9*
	Límit plàstic	*19,7 – 21,8*
	Index plasticitat (I_p)	*9,3 – 10,7*
Granulometria	***Fins (Φ≤ 0,08 mm)***	*40,9 – 62,5 %*
Estat natural	***Humitat (W_n)***	*10,4 – 18,3 %*
	Densitat aparent	*1,85 – 2,20 g/cm³*
	Densitat seca	*1,67 – 1,98 g/cm³*
Agressivitat del sòl	***pH de la suspensió***	*7,0 - 8,0*
	Resultat	*No agressiu*
Tall directe	***Cohesió (C)***	*0,10 – 0,51 kg/cm²*
	Angle fregament intern (φ)	*24,2º – 41,9º*

Els nivells més granulars (mostres m-10 i m-11) donen valors de cohesió inferiors (0,03 i 0,05 kg/cm²).

En base a tots els valors dels assajos efectuats, es poden considerar com a valors més representatius una cohesió de 0,20 – 0,30 kg/cm² i un angle de fregament de 20 a 30º.

Resistència:

En les mostres inalterades efectuades, s'han obtingut colpeigs que es poden correlacionar com N_{30} superiors a 25 en assaigs SPT, arribant al 'rebuig' (N>100) en profunditat.

Es calcula un mòdul de deformació (E) de 430 a 600 kg/cm², a partir del mètode de càlcul teòric de Stroud (1974) per a materials cohesius, comparant amb la taula D.23 del CTE.

3.4. NIVELL FREÀTIC

En els dies de realització de l'estudi de camp (Setembre de 2019) **no** s'ha trobat nivell d'aigua en cap de les perforacions realitzades.

La mostra amb més humitat correspon al sondeig S-7 a 6,4 metres de fondària, que és propera al traçat de l'antiga riera, tot i que aquest sondeig està molt proper a una trapa de clavegueram.

Desconeixem si el traçat de la riera existent ("Arroyo del Vallès") va ser entubada i canalitzada, o bé es va desviar el seu curs, creant-se la *riera de Palau*.

4- RESUM I CONCLUSIONS

4.1. PROFUNDITATS DE FONAMENTACIÓ. CÀRREGUES ADMISIBLES

DIMENSIONAT DE FONAMENTACIONS

Les situacions de dimensionat de la fonamentació s'han de seleccionar per a totes les circumstàncies igualment probables en les que la fonamentació hagi de complir la seva funció, tenint en compte les característiques de l'obra i les mesures adoptades per a minimitzar riscos o assegurar un adequat comportament, com les actuacions sobre el nivell freàtic.

Les situacions de dimensionat es classifiquen en:

- situacions persistents, que es refereixin a les condicions normals d'ús; **(Llarg Termini)**

- situacions transitòries, que es refereixen a unes condicions aplicables durant un temps limitat, som situacions sense drenatge o de curt termini durant la construcció; **(Curt Termini)**

Per al dimensionat de la fonamentació es distingeix entre:

- Estats límit últims (ELU): associats amb el col·lapse total o parcial del terreny o amb l'esgotament estructural de la fonamentació.

- Estats límit de servei (ELS): associats amb determinats requisits imposats a les deformacions del terreny per raons estàtiques i de servei.

4.1 PROFUNDITATS DE FONAMENTACIÓ. CÀRREGUES D'ENFONSAMENT I CÀRREGUES ADMISIBLES.

La pressió admissible en una fonamentació ve limitada per dos factors que, al no tenir relació entre ells han de ser considerats per separat:

- Seguretat enfront de l'enfonsament per ruptura o punxonat del terreny, que depèn de la resistència d'aquest a la ruptura per esforç de cisalla.

- Seguretat enfront a l'assentament del terreny que pot perjudicar l'estructura de l'edifici, i que depèn de la compressibilitat del terreny, de la profunditat de la zona d'interès i de la tolerància de l'estructura als assentaments diferencials.

La càrrega última o d'enfonsament d'una fonamentació superficial es pot definir com el valor al que aquesta pot ser sotmesa per a que arribi a trencar en un ampli volum de sòl infrajacent.

Els estudis teòrics de la pressió d'enfonsament es basen en la hipòtesis d'un mecanisme o model de ruptura bidimensional, juntament amb una llei de resistència del terreny, establint-se les condicions límits d'equilibr9i entre les forces aplicades exteriorment i les desenvolupades al terreny per a contrarrestar-les.

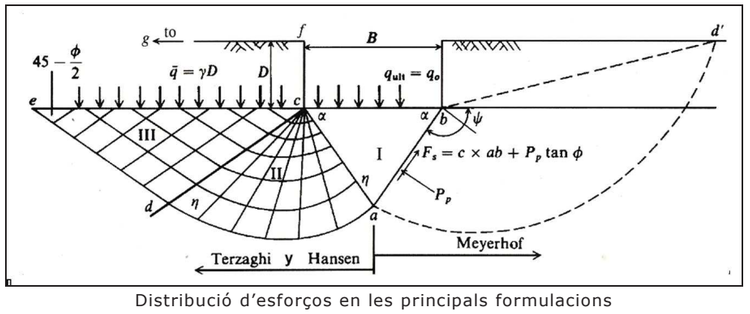

Distribució d'esforços en les principals formulacions

Existeixen nombroses solucions o formulacions de la càrrega d'enfonsament, entre les quals les més conegudes o habituals son les de Terzaghi (1943), Meyerhof (1963), Hansen (1970) i Vesic (1973, 1975).

El *Código Técnico de la Edificación (CTE)* i *la Guía de Cimentaciones en Obras de Carretera del Mº de Fomento* es basen en la formulació de B.Hansen. Aquestes últimes proporcionen coeficients correctius que tenen en compte la forma del fonament, excentricitat, inclinació de la càrrega, del fonament i del terreny.

$$q_h = c_K N_c d_c s_c i_c t_c + q_{0K} N_q d_q s_q i_q t_q + \frac{1}{2} B^* \gamma_K N_\gamma d_\gamma s_\gamma i_\gamma t_\gamma$$

Per a la verificació de l'estat últim enfront a l'enfonsament de sòls serà necessari comptar amb una estimació fiable de la resistència al tal característic de les unitats geotècniques rellevants. Aquesta resistència vindrà expressada en termes de tensions efectives, per l'angle de fregament intern (φ') i la cohesió (c'), preferiblement obtinguts mitjançant assajos de tal directe o triaxials (tipus CD).

Als anàlisis s'ha de distingir entre condicions drenades ($\phi>0$) i no drenades ($\phi=0$), corresponents aquestes últimes a sòls cohesius saturats.

La càrrega admissible vindrà determinada per la següent expressió:

qad=qh/FS

On:

qh=Càrrega d'enfonsament.
FS=Factor de Seguritat=3

Simplificació del càlcul de càrregues admissibles per a sòls granulars

Segons Terzaghi i Peck, en condicions normals, la pressió admissible en materials detrítics es troba controlada pels assentaments i, l'anàlisi d'estabilitat (esgotament per ruptura) que ens serveix per determinar si es compleixen els requeriments de seguretat (Factor de Seguretat major de 3), és necessari només quan es presenten simultàniament les tres condicions següents:

-Que la fonamentació es recolzi sobre sorres soltes al nivell de la capa freàtica o per sota d'aquesta.
-Que l'ample dels fonament sigui menor d'1,5 metres.
-Que la profunditat de fonamentació sigui menor que l'ample dels fonaments.

Al cas present, no es donarà la primera condició, per la qual cosa es pot afirmar que el factor de seguretat per esforços de cisalla serà major de 3 i és necessària la seva verificació.

La pressió admissible per assentaments és funció de l'ample de la fonamentació (B), de l'assentament màxim permès, de la posició de la capa freàtica i de la densitat relativa dels sòls dins de la profunditat activa, la qual es pot quantificar amb els valor d'N resultats de l'assaig de penetració estàndard.

Llavors, s'utilitzen les següents expressions per al càlcul de la capacitat portant admissible.

On:

Si B<1,2 m

$$q_{as} = 12N\left(1+\frac{D}{3B}\right)\left(\frac{S}{25}\right)$$

Si B≥1,2 m

$$q_{as} = 8N\left(1+\frac{D}{3B}\right)\left(\frac{S}{25}\right)\left(\frac{B+0,3}{B}\right)^2$$

On:

N és un valor mig de l'assaig d'SPT a la zona d'influència (adimensional).
D és la profunditat d'encastament de la sabata (m). Aquí 1,0 m.
B és l'amplada del fonament (m)
S és l'assentament màxim admissible (mm). Aquí -25 mm

Amb aquesta formulació la càrrega admissible s'expressa en kN/m^2.

FONAMENTACIÓ DIRECTA

Aplicant les expressions anteriors s'obté una càrrega admissible per les diferents capes descrites anteriorment:

Capa	Tipus de sòl	Correlació valor de N_{SPT}	Q_{ad} sabata correguda	Q_{ad} Sabata aïllada
A	Cohesiu-granular	>25	2,2 Kg/cm²	2,8 Kg/cm²

4.2. ASSENTAMENTS PREVISIBLES

Els assentaments es calculen segons la fórmula:

$$S = Q \times h \times 1/E$$

on:

Q = Sobrepressió mitja aplicada al terreny
h = Gruix de l'estrat compressible
E = Mòdul d'elasticitat

Per les càrregues anteriors es calculen els següents assentaments:

Capa	Tipus de sòl	Valor de N	Tensió de Treball	Assentament (en cm)
A	Cohesiu-granular	>25	2,8 Kg/cm²	<2,0 cm

4.3. RIPABILITAT

Els materials travessats als sondeigs són excavables amb màquines ordinàries de moviment de terres.

4.4. ESTABILITAT DE TALUSSOS

Per l'estabilitat dels talussos es pren la fórmula resumida de Terzaghi-Taylor pel càlcul de l'alçada màxima d'un talús vertical:

$$H'c = (2/3)\ Hc \qquad Hc = (C/\gamma)\ Ns$$

Essent:

H'c = alçada màxima del talús vertical en cm.
Hc = alçada crítica del talús en cm.
C = cohesió en Kg/cm^2.
γ = densitat aparent en Kg/cm^3.
Ns és un factor d'estabilitat que depèn de l'angle de fregament intern i varia entre 3,85 en casos molt desfavorables i 8,36.

Als talussos que s'excavin a la **capa R** es recomanen angles de talús de 45º. Al metre més superficial es recomana un sanejament de les arrels i soques dels arbres tallats.

Pel càlcul de l'estabilitat dels talussos a la **capa A** es calcula una cohesió mitja de 0,25 Kg/cm^2, un angle de fregament intern mig de 29º i una densitat aparent de 2,05 T/m^3.

Amb aquests valors s'obté una altura crítica de talús vertical de 4,2 metres. Aquest càlcul no té en compte la presència d'estructures o altres elements (vials, arbres,...) al cap del talús.

Per calcular el factor de seguretat (***F_s***) s'utilitza el mètode de simplificat de ***Bishop.*** Bishop (1955) presenta un mètode utilitzant llesques o dovelles i tenint en compte les forces entre elles. El càlcul es realitza buscant l'equilibri de moments respecte al centre de l'arc circular. Aquesta versió simplificada segueix la següent expressió:

$$F_s = \frac{\sum_{i=1}^{n}\left[c' \cdot b + (W - u \cdot b) \cdot \tan\phi'\right] \Big/ m_\alpha}{\sum_{i=1}^{n} W \cdot \sin\alpha}$$

On:

$$m_\alpha = \cos\alpha \cdot \left(1 + \frac{\tan\alpha \cdot \tan\phi'}{F_s}\right)$$

aquesta, és una expressió implícita a ***F_s*** i la seva resolució només es pot dur a terme per procediments informàtics. Per a dur a terme aquests càlculs, s'ha utilitzat el software *SLIDE 5.0* .

Es considera un talús estable quan el factor de seguretat **F_s**.es superior a 1,0.

En aquest cas s'ha efectuat el càlcul de Factor de Seguretat per a dues zones diferents:

- El primer tall representa la zona Nord del talús, a la zona del sondeig S-1, on el gruix de les terres de replè és de menys d'un metre.

- El segon tall s'ha realitzat segons les dades aportades pel sondeig S-3, on el gruix de les terres de replè és major a 5 metres.

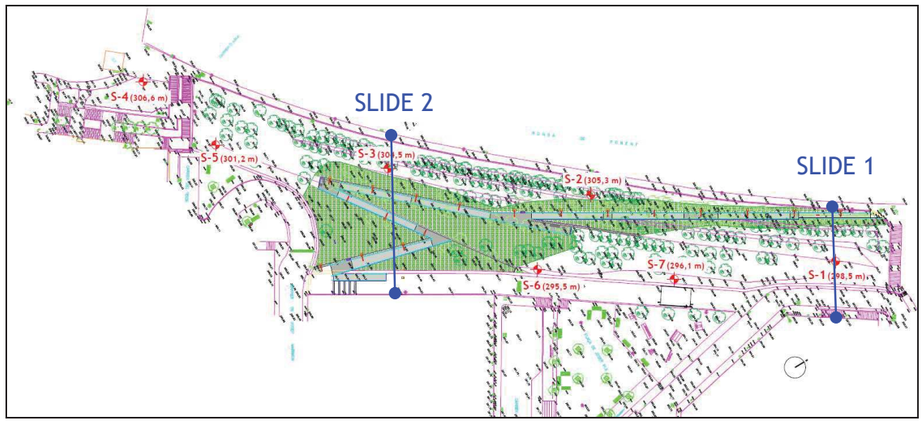

Els Factors de Seguretat calculats son els següents:

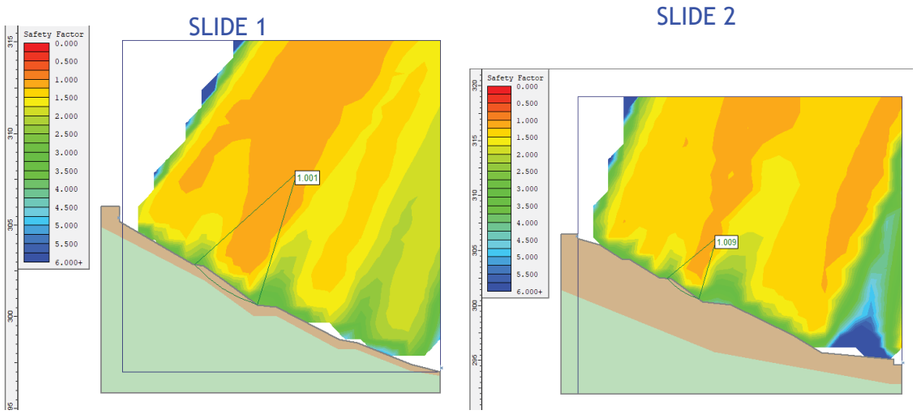

- Per al Talús Nord a la zona del sondeig S-1 (SLIDE 1), s'obté un factor de seguretat de 1,001.

- Per al Talús central a la zona del sondeig S-3 (SLIDE 2), s'obté un factor de seguretat de 1,009.

Aquests resultats indiquen que en condicions 'seques' els talussos objecte d'estudi són estables.

Posteriorment, s'ha recalculat el Factor de Seguretat tenint en compte presència de l'aigua d'escorrentia.

Els Factors de Seguretat calculats son els següents:

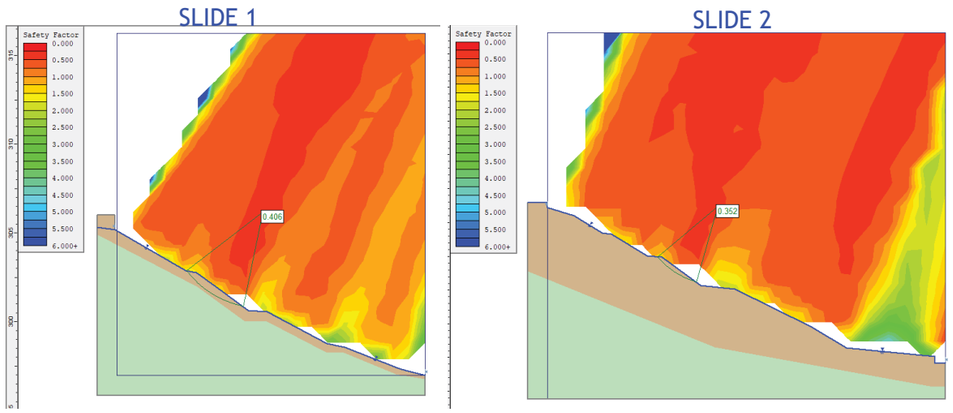

- Per al Talús Nord a la zona del sondeig S-1 (SLIDE 1) i tenint en compte l'aigua d'escorrentia, s'obté un factor de seguretat de 0,406.

- Per al Talús central a la zona del sondeig S-3 (SLIDE 2) i tenint en compte l'aigua d'escorrentia, s'obté un factor de seguretat de 0,352.

D'aquest estudi analític s'extreu la conclusió de que els talussos són més inestables amb presència d'aigua, i que la inestabilitat es manifesta en el tram més superficial, en petits lliscaments, no en grans volums.

4.5. RECOMANACIÓ FINAL

En base als sondeigs realitzats i a la interpretació donada entre ells, suposant unes relacions geològiques normals, s'han diferenciat dues capes anomenades R i A, les característiques geotècniques de les quals es defineixen en el capítol anterior.

La capa **R** està formada per sorres i graves amb matriu argilosa marró i tons groguencs i verdosos, poc a mitjanament compactats. La litologia i composició d'aquests materials fa pensar que corresponen a terres de desmunts propers. La seva diferenciació respecte el terreny natural subjacent s'ha efectuat principalment pels valors de colpeig als assaigs d'extracció de mostres inalterades.

La capa **A** correspon al substrat resistent de la zona, format per argiles color marró i tons groguenc i verdosos, amb sorres i graves, i nivells de sorres i graves amb matriu. El conjunt es troba ben consolidat i sec, excepte la zona del sondeig S-7, que presenta major humitat.

Segons el Codi Tècnic de l'Edificació aquest terreny es classifica com **T-3** degut al pendent existent.

El present estudi té com a objectiu l'estudi de l'estabilitat del talús situat entre la ronda Ponent i els carrers Vicenç Foix, Cardenal Cisneros i Josep Marimon del barri de Can Boada.

Les zones amb major quantitat d'inestabilitats es troba al tram central, entre els sondeigs S-2, S-3 i S-7. Aquesta zona presenta també més gruix de replè, i coincideix amb la zona on s'interpreta que hi passava el traçat d'una riera. Les respostes en l'auscultació amb georradar també donen major heterogeneïtat en aquest sector.

Les inestabilitats observades són superficials, i no s'aprecien cicatrius o indicis de moviments majors. En cas d'aparèixer indicis de moviments seria recomanable la instal·lació a la Ronda de Ponent, d'inclinòmetres per determinar si hi ha deformacions al talús o no, i en quina magnitud.

Les inestabilitats observades corresponen a moviments de massa de petit volum i fenòmens de reptació, que es manifesten amb la inclinació dels arbres existents.

Recomanem retirar els arbres amb major pèrdua de verticalitat. Aquests es troben a la part alta de la zona central. A la part baixa d'aquest tram central s'observen soques d'arbres que ja han estat talats.

Atenent a les característiques geològiques i geotècniques dels nivells travessats, per augmentar l'estabilitat del talús es podrà plantejar alguna o vàries de les següents opcions:

- Col·locació de malles de triple torsió ancorades al terreny un mínim de 2 metres. A la zona central, on el gruix de replè és major, l'ancoratge hauria de ser superior, d'uns 3 metres.

- Construcció de murets de gavions, d'alçades inferiors a 2 metres, encastats al terreny un mínim d'un metre.

- Construcció de murets de contenció encastats un mínim d'un metre a la ***capa A***. El seu fonament es podria dimensionar per transmetre al terreny tensions de fins a 2,2 Kg/cm^2. Aquesta solució presenta el problema del gruix de replè a la zona central (solc de l'antiga riera), sobre el que no es recomana recolzar obres de fàbrica.

- A la superfície resultant podria ser interessant la col·locació de malles *d'hidrosembra* o *geotèxtil*, que, tot i requerir d'un manteniment periòdic, evitarà en part l'entrada d'aigua al subsòl.

Per calcular les característiques de la construcció dels murs i l'estabilitat dels talussos es prendran els següents paràmetres:

Paràmetres	Capa R	Capa A
Cohesió aparent Kg/cm^2	0,03-0,06	0,20-0,30
Densitat mitja T/m^3	2,00	2,05
Angle de fregament intern	28-30º	28-30º
Permeabilitat cm/sg	1*10^{-3}	1*10^{-5}

Restem a la seva disposició per a qualsevol dubte referent al present informe.

Barcelona, 14 d'Octubre de 2019

Enric Aguilà
Geòleg Col·legiat nº 4896
Dpt. Tècnic

ANNEXES

F-08-025-00

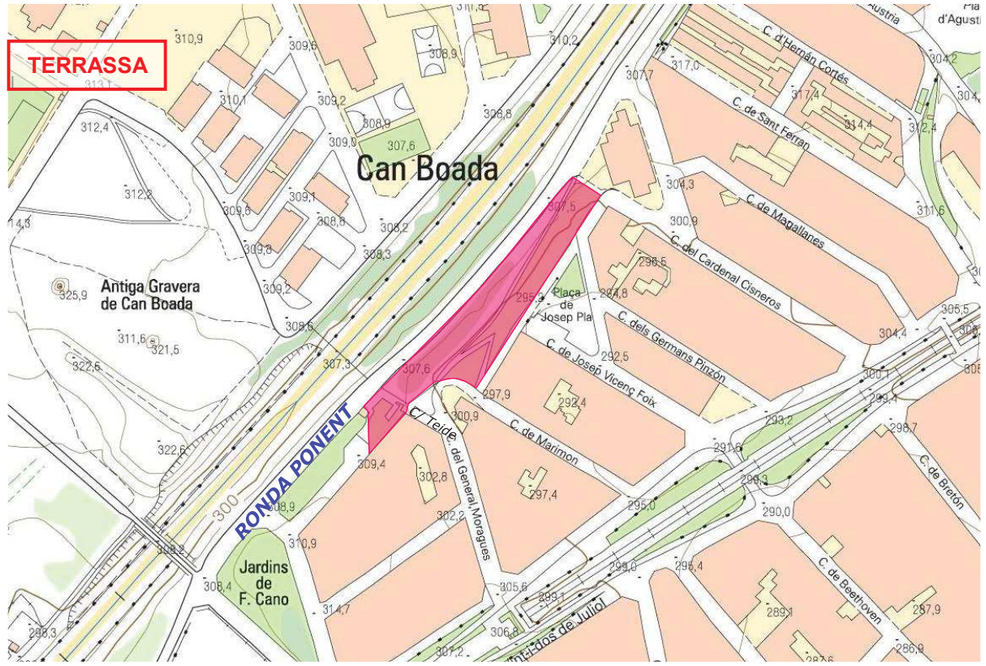

CENTRE CATALÀ GEOTÈCNIA	PLÀNOL DE SITUACIÓ GENERAL		N. Obra: 18627
	Localitat: TERRASSA	Direcció: Can Boada – Ronda Ponent i C/ Teide	Escala: Croquis

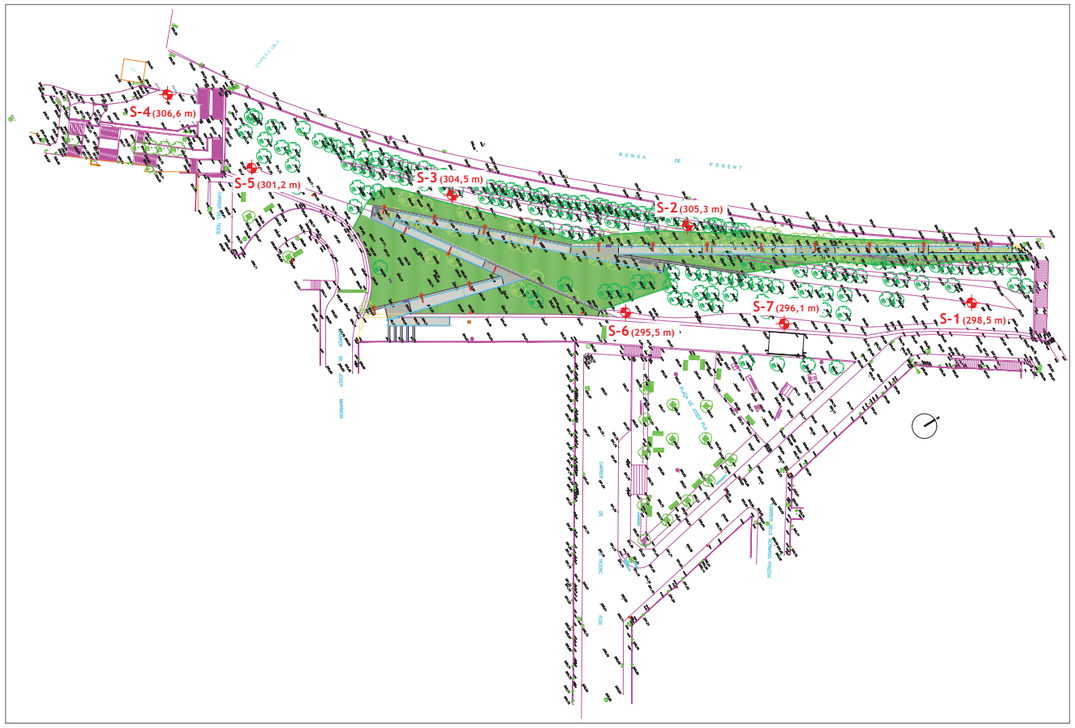

CENTRE GENERAL GEOTÈCNIA	PLÀNOL DE SITUACIÓ DELS SONDEJOS	Nº Obra: 18627
	Localitat: TERRASSA — Direcció: Can Boada - Ronda Ponent i C/ Teide	Escala: 1/600

CENTRO GENERAL SONDEOS

Passatge Arrahona 4, nau 3, Barberà del Vallès

Informe nº: 18627

ACTA DE RESULTAT D'ASSAIGS

PETICIONARI	
Peticionari	**Centre Català de Geotècnia, SL**
Direcció	Ptge. Arrahona 4, nau 3 – Pol. Santiga - 08210 Barberà del Vallès
Dades	CIF: B-62488515 Tf: 93 729 89 75

DADES DE L'OBRA	
Direcció de l'obra	Can Boada - C/ Teide amb Ronda Ponent - TERRASSA
Data d'inici treballs	17/09/2019
Data final treballs	20/09/2019

TREBALLS SOL·LICITATS

Tipus d'Assaig	Norma	Unitats	Referència
Sondeig a rotació		7	S-1 a S-7
Mostra inalterada	XP P94-202	12	M.I

OBSERVACIONS

La mostra inalterada del sondeig S-4 a 7,7 metres de fondària ha donat 'rebuig' (N>100), amb extracció de poca mostra com per a ser assajada.

Barberà del Vallès, 30 de Setembre de 2019

Supervisat per:

Enric Aguilà
Responsable de l'àmbit

Javier González León
Director

Centro General de Sondeos SL va obtenir l'acreditació de la Direcció General de Qualitat de l'Edificació i Rehabilitació de l'Habitatge de la Generalitat de Catalunya segons resolució amb data 30 de gener de 2006 per l'àmbit de sondeigs, presa de mostres i assaigs in situ per reconeixaments geotècnics (GTC), amb codi de identificació nº 06140.GTC06(B)

Centro General de Sondeos SL va presentar la Declaració Responsable a la Generalitat de Catalunya en data 20/07/2010, amb cod i d'inscripció L0600047.

Centro General de Sondeos SL - c/ Marco Aurelio 42-44 - 08006 Barcelona - T. 932531788 F. 932531789

F-08-028-04

CENTRO GENERAL SONDEOS

Informe nº: 18627

TALL ESTRATIGRÀFIC DEL SONDEIG

Sondeig: S-1	**Direcció:** Can Boada-C/ Teide amb Rda. Ponent - TERRASSA	**Data:** 19/09/2019
Cota: 298,5 m	**Mètode:** Rotació amb barrina helicoïdal de 89 mm	**Profunditat:** 11,3 m

Cota	Prof.	Columna Litològica	N.F.	Descripció del terreny	Mostra	Colpeig	W %	Wl	Wp	Ip	UNE 0,08	U.S.C.S.	Densitat g/cm³	Qu Kg/cm²	C Kg/cm²	Ø
298				Llims argilosos color marró i tons foscos i groguencs amb graves de pissarra. 0,6												
	1			Llims argilosos color marró i tons groguencs amb graves de pissarra, secs, mitjanament consolidats. 2,4												
297																
	2															
296																
	3															
295																
	4															
294																
	5															
293					I	30+50R	15,2						2,03		0,51	21,3º
	6			Argila sorrenca amb graves de pissarra, color marró groguenc i verdós, ben consolidada, seca i compacta, amb passades de graves i sorres amb matriu. Substrat Miocè.												
292																
	7															
291																
	8															
290																
	9															
289																
	10															
288																
	11			11,3	I	41+50R	10,4						2,17		0,31	37,6º
287				Fi sondeig												
	12															
286																
	13															
285																
	14															
284																
	15															

Centro General de Sondeos SL va obtenir l'acreditació de la Direcció General de Qualitat de l'Edificació i Rehabilitació de l'Habitatge de la Generalitat de Catalunya segons resolució amb data 30 de gener de 2006 per l'àmbit de sondeigs, presa de mostres i assaigs in situ per reconeixements geotècnics (GTC), amb codi de identificació nº 06140.GTC06(B)
F-08-015-02

CENTRO GENERAL SONDEOS

Informe nº: 18627

TALL ESTRATIGRÀFIC DEL SONDEIG

Sondeig: S-2	**Direcció:** Can Boada-C/ Teide amb Rda. Ponent - TERRASSA	**Data:** 17/09/2019
Cota: 305,3 m	**Mètode:** Rotació amb barrina helicoïdal de 89 mm	**Profunditat:** 10,8 m

Cota	Prof.	Columna Litològica	N.F.	Descripció del terreny	Mostra	Colpeig	W %	Wl	Wp	Ip	UNE 0,08	U.S.C.S.	Densitat g/cm³	Qu Kg/cm²	C Kg/cm²	Ø
305				Llims argilosos color marró i tons foscos i groguencs amb graves de pissarra, humits. 1,1												
304	1															
	2			Llims argilosos color marró i tons groguencs i verdosos amb graves de pissarra. 4,4												
303																
	3															
302																
	4															
301					I	9+18+24+23	14,8	31,9	21,2	10,7	60,4	CL	2,05		0,42	29,5º
	5															
300																
	6															
299				Argila sorrenca amb graves de pissarra, color marró groguenc i verdós, ben consolidada, seca i compacta, amb passades de graves i sorres amb matriu. Substrat Miocè.												
	7															
298																
	8															
297																
	9															
296																
	10															
295					I	6+11+18+21	11,1	31,5	21,8	9,7	53,7	CL	1,99		0,12	28,2º
				10,8												
	11			Fi sondeig												
294																
	12															
293																
	13															
292																
	14															
291																
	15															

Centro General de Sondeos SL va obtenir l'acreditació de la Direcció General de Qualitat de l'Edificació i Rehabilitació de l'Habitatge de la Generalitat de Catalunya segons resolució amb data 30 de gener de 2006 per l'àmbit de sondeigs, presa de mostres i assaigs in situ per reconeixements geotècnics (GTC), amb codi de identificació nº 06140.GTC06(B)
F-08-015-02

CENTRO GENERAL SONDEOS

Informe nº: 18627

TALL ESTRATIGRÀFIC DEL SONDEIG

Sondeig: S-3	**Direcció:** Can Boada-C/ Teide amb Rda. Ponent - TERRASSA	**Data:** 17/09/2019
Cota: 304,5 m	**Mètode:** Rotació amb barrina helicoïdal de 89 mm	**Profunditat:** 10,4 m

Cota	Prof.	Columna Litològica	N.F.	Descripció del terreny	Mostra	Colpeig	W %	Wl	Wp	Ip	UNE 0,08	U.S.C.S.	Densitat g/cm³	Qu Kg/cm²	C Kg/cm²	Ø
304	1			Llims argilosos color marró i tons foscos i groguencs amb graves de pissarra. 1,4												
303	2			Llims argilosos color marró i tons groguencs i verdosos amb graves de pissarra. 5,1												
302	3															
301	4															
300	5															
299	6			Argila sorrenca amb graves de pissarra, color marró groguenc i verdós, ben consolidada, molt humida, amb passades de graves i sorres amb matriu. Substrat Miocè.	I	10+15+15+17	11,2	30,0	20,7	9,3	53,7	CL	1,85		0,25	35,1º
298	7															
297	8															
296	9															
295	10			10,4	I	14+16+20+22	11,1	30,4	19,7	10,7	40,9	SC	2,04		0,29	28,5º
294	11			Fi sondeig												
293	12															
292	13															
291	14															
290	15															

Centro General de Sondeos SL va obtenir l'acreditació de la Direcció General de Qualitat de l'Edificació i Rehabilitació de l'Habitatge de la Generalitat de Catalunya segons resolució amb data 30 de gener de 2006 per l'àmbit de sondeigs, presa de mostres i assaigs in situ per reconeixements geotècnics (GTC), amb codi de identificació nº 06140.GTC06(B)
F-08-015-02

CENTRO GENERAL SONDEOS

Informe nº: 18627

TALL ESTRATIGRÀFIC DEL SONDEIG

Sondeig: S-4	**Direcció:** Can Boada-C/ Teide amb Rda. Ponent - TERRASSA	**Data:** 20/09/2019
Cota: 306,6 m	**Mètode:** Rotació amb barrina helicoïdal de 89 mm	**Profunditat:** 7,8m

Cota	Prof.	Columna Litològica	N.F.	Descripció del terreny	Mostra	Colpeig	W %	Wl	Wp	Ip	UNE 0,08	U.S.C.S.	Densitat g/cm³	Qu Kg/cm²	C Kg/cm²	Ø
				Sòl vegetal: Argila fosca amb arrels. 0,3												
306	1			Terres de Replè: Argila marró amb graves de pissarra, seques. Amb fragments de ceràmiques. 2,2												
305	2															
304	3			Argila sorrenca amb graves de pissarra, color marró groguenc i verdós, ben consolidada, molt humida, amb passades de graves i sorres amb matriu. Susbtrat Miocè.												
303	4															
302	5				I	38+50R	11,2						1,91		0,05	41,9º
301	6															
300	7															
299	8			7,8	I	50R										
298	9			Fi sondeig												
297	10															
296	11															
295	12															
294	13															
293	14															
292	15															

Centro General de Sondeos SL va obtenir l'acreditació de la Direcció General de Qualitat de l'Edificació i Rehabilitació de l'Habitatge de la Generalitat de Catalunya segons resolució amb data 30 de gener de 2006 per l'àmbit de sondeigs, presa de mostres i assaigs in situ per reconeixements geotècnics (GTC), amb codi de identificació nº 06140.GTC06(B)
F-08-015-02

CENTRO GENERAL SONDEOS

Informe nº: 18627

TALL ESTRATIGRÀFIC DEL SONDEIG

Sondeig: S-5	**Direcció:** Can Boada-C/ Teide amb Rda. Ponent - TERRASSA	**Data:** 18/09/2019
Cota: 301,2 m	**Mètode:** Rotació amb barrina helicoïdal de 89 mm	**Profunditat:** 6 m

Cota	Prof.	Columna Litològica	N.F.	Descripció del terreny	Mostra	Colpeig	W %	Wl	Wp	Ip	UNE 0,08	U.S.C.S.	Densitat g/cm³	Qu Kg/cm²	C Kg/cm²	Ø
301				Terres de Replè: Sorres fines amb matriu llimosa. Amb grava i graveta de pissarra. Color ocre. 1,1												
300	1			Bloc de roca.												
				1,4												
299	2			Argila sorrenca amb graves de pissarra, color marró groguenc i verdós, ben consolidada, molt humida, amb passades de graves i sorres amb matriu.												
298	3															
297	4															
296	5															
				6,0	I	30+50R	11,6	29,4	19,7	9,7	62,5	CL	2,20		0,10	32,8º
295	6			Fi sondeig												
294	7															
293	8															
292	9															
291	10															
290	11															
289	12															
287	13															
286	14															
	15															

Centro General de Sondeos SL va obtenir l'acreditació de la Direcció General de Qualitat de l'Edificació i Rehabilitació de l'Habitatge de la Generalitat de Catalunya segons resolució amb data 30 de gener de 2006 per l'àmbit de sondeigs, presa de mostres i assaigs in situ per reconeixements geotècnics (GTC), amb codi de identificació nº 06140.GTC06(B)
F-08-015-02

CENTRO GENERAL SONDEOS

Informe nº: 18627

TALL ESTRATIGRÀFIC DEL SONDEIG

Sondeig: S-6	**Direcció:** Can Boada-C/ Teide amb Rda. Ponent - TERRASSA	**Data:** 19/09/2019
Cota: 295,5 m	**Mètode:** Rotació amb barrina helicoïdal de 89 mm	**Profunditat:** 7 m

Cota	Prof.	Columna Litològica	N.F.	Descripció del terreny	Mostra	Colpeig	W %	Wl	Wp	Ip	UNE 0,08	U.S.C.S.	Densitat g/cm³	Qu Kg/cm²	C Kg/cm²	Ø
295				Llims amb arrels. 0,1												
				Bloc de formigó pobre. 0,4												
294	1			Llims argilosos color marró i tons groguencs amb graves de pissarra, humits, mitjanament consolidats.												
293	2															
292	3			3,2												
291	4			Argila sorrenca amb graves de pissarra, color marró groguenc i verdós, ben consolidada, seca i compacta, amb passades de graves i sorres amb matriu. Substrat Miocè.												
290	5															
289	6															
				7,0	I	9+10+13+16	14,7						2,14		0,03	35,5º
287	7			Fi sondeig												
286	8															
285	9															
284	10															
283	11															
282	12															
281	13															
280	14															
	15															

Centro General de Sondeos SL va obtenir l'acreditació de la Direcció General de Qualitat de l'Edificació i Rehabilitació de l'Habitatge de la Generalitat de Catalunya segons resolució amb data 30 de gener de 2006 per l'àmbit de sondeigs, presa de mostres i assaigs in situ per reconeixements geotècnics (GTC), amb codi de identificació nº 06140.GTC06(B)
F-08-015-02

CENTRO GENERAL SONDEOS

Informe nº: 18627

TALL ESTRATIGRÀFIC DEL SONDEIG

Sondeig: S-7	**Direcció:** Can Boada-C/ Teide amb Rda. Ponent - TERRASSA	**Data:** 19/09/2019
Cota: 296,1 m	**Mètode:** Rotació amb barrina helicoïdal de 89 mm	**Profunditat:** 7 m

Cota	Prof.	Columna Litològica	N.F.	Descripció del terreny	Mostra	Colpeig	W %	Wl	Wp	Ip	UNE 0,08	U.S.C.S.	Densitat g/cm³	Qu Kg/cm²	C Kg/cm²	Ø
296				Formigó pobre. 0,5												
295	1			Llims argilosos color marró i tons foscos i groguencs amb graves de pissarra. 3,6	I	5+5+5+5	15,9	23,7	17,0	6,7	33,7	SM	2,13		0,04	30,4º
294	2															
293	3															
292	4			Argila sorrenca amb graves de pissarra, color marró groguenc i verdós, ben consolidada, molt humida, amb passades de graves i sorres amb matriu. 7,0	I	6+7+9+15	18,3						2,10		0,21	25,2º
291	5															
290	6															
289	7			Fi sondeig												
287	8															
286	9															
285	10															
284	11															
283	12															
282	13															
281	14															
	15															

Centro General de Sondeos SL va obtenir l'acreditació de la Direcció General de Qualitat de l'Edificació i Rehabilitació de l'Habitatge de la Generalitat de Catalunya segons resolució amb data 30 de gener de 2006 per l'àmbit de sondeigs, presa de mostres i assaigs in situ per reconeixaments geotècnics (GTC), amb codi de identificació nº 06140.GTC06(B)
F-08-015-02

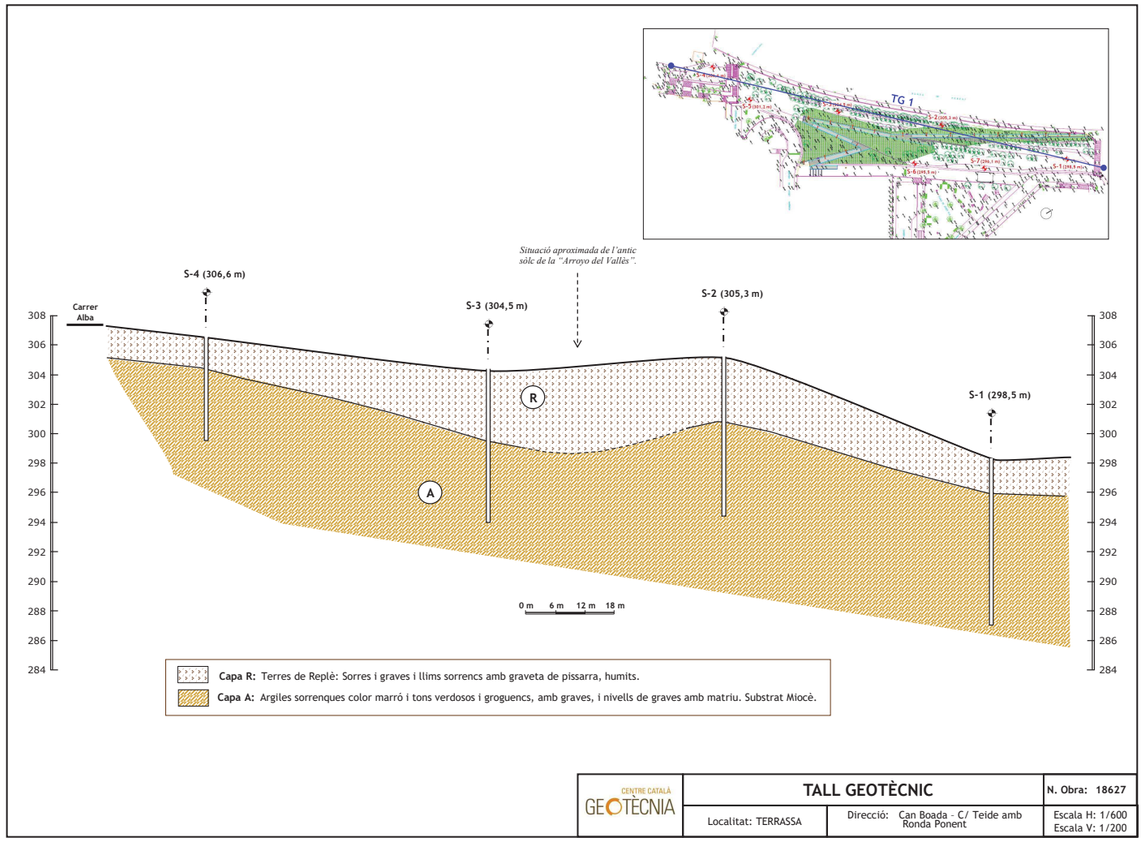

CENTRE CATALÀ GEOTÈCNIA

Informe nº: 18627 - I

RESUM LABORATORI

IDENTIFICACIÓ DE LA MOSTRA						
Mostra	M 1	M 2	M 3	M 4	M 5	M 6
Tipus de Mostra	A	A	A	A	A	A
Sondeig	S - 2	S - 2	S - 3	S - 3	S - 5	S - 1
Profunditat (m)	5,5	10,2	5,5	9,8	5,5	5,5 m

CONSISTÈNCIA FINS A						
Límit Liq. (W_L)	31,9	31,5	30,0	30,4	29,4	
Límit Plast. (W_P)	21,2	21,8	20,7	19,7	19,7	
Índex de Plast. (I_P)	10,7	9,7	9,3	10,7	9,7	
% Pasa U.N.E. 0,08	60,4	53,7	53,7	40,9	62,5	
Granulometria	Gràfica	Gràfica	Gràfica	Gràfica	Gràfica	

CLASSIFICACIÓ							
U.S.C.S.	Denom.	CL	CL	CL	SC	CL	
H.R.B.	Denom.	A - 6	A - 4	A - 4	A - 6	A - 4	
	Í. Grup	5,4	3,7	3,7	1,4	5,5	

RELACIONS VOLUMÈTRIQUES						
Humitat (%)	14,8	11,1	11,2	11,1	11,6	15,2
Densitat AP (gr/cm^3)	2,05	1,99	1,85	2,04	2,20	2,03
Densitat seca (gr/cm^3)	1,78	1,79	1,67	1,84	1,98	1,77
Pes específic (gr/cm^3)						
Porositat (%)						

ASSAJOS QUÍMICS						
pH del Sòl	7,9	7,2	7,1	7,0	7,1	
Contingut en Sulfats (mg/Kg)						
Resultat	negatiu	Negatiu	Negatiu	Negatiu	Negatiu	
Matèria orgànica (%)						

ASSAJOS DE RESISTÈNCIA I DEFORMACIÓ						
Qu (kg/cm^2)						
Deformació (%)						
Angle de trencament (θ)						
Cohesió (kg/cm^2)	0,42	0,12	0,25	0,29	0,10	0,51
Angle de fregament (º)	29,5º	28,2º	35,1º	28,5º	32,8º	21,3º
Pressió d'inflament (kg/cm^2)						
Inflament Lliure (%)						

OBSERVACIONS

CENTRE CATALÀ GEOTÈCNIA

Informe nº: 18627 - II

RESUM LABORATORI

IDENTIFICACIÓ DE LA MOSTRA						
Mostra	M 7	M 8	M 9	M 10	M 11	
Tipus de Mostra	A	A	A	A	A	
Sondeig	S - 1	S - 7	S - 7	S - 6	S - 4	
Profunditat (m)	11,0 m	1,0 m	6,4 m	6,4 m	5,6 m	

CONSISTÈNCIA FINS A						
Límit Liq. (W_L)		23,7				
Límit Plast. (W_P)		17,0				
Índex de Plast. (I_P)		6,7				
% Pasa U.N.E. 0,08		33,7				
Granulometria		Veure gràfica				

CLASSIFICACIÓ							
U.S.C.S.	Denom.		SM				
H.R.B.	Denom.		A - 2 - 4				
	Í. Grup		0,0				

RELACIONS VOLUMÈTRIQUES						
Humitat (%)	10,4	15,9	18,3	14,7	11,2	
Densitat AP (gr/cm^3)	2,17	2,13	2,10	2,14	1,91	
Densitat seca (gr/cm^3)	1,97	1,84	1,78	1,86	1,72	
Pes específic (gr/cm^3)						
Porositat (%)						

ASSAJOS QUÍMICS						
pH del Sòl		8,0			7,1	
Contingut en Sulfats (mg/Kg)						
Resultat		Negatiu			Negatiu	
Matèria orgànica (%)						

ASSAJOS DE RESISTÈNCIA I DEFORMACIÓ						
Qu (kg/cm^2)						
Deformació (%)						
Angle de trencament (θ)						
Cohesió (kg/cm^2)	0,31	0,04	0,21	0,03	0,05	
Angle de fregament (º)	37,6º	30,4º	25,2º	35,5º	41,9º	
Pressió d'inflament (kg/cm^2)						
Inflament Lliure (%)						

OBSERVACIONS

TERRES Laboratori de Ciències de la Terra, S.L.

Ctera. de Piera, nº 33 – local D 08760 - MARTORELL Tf. : 93 776 59 41 CIF: B-62786371

INFORME D'ASSAIG

Segons Norma UNE 66803/89

Identificació de l'informe: N14425/1

LABORATORI D'ASSAIGS PER AL CONTROL DE QUALITAT DE L'EDIFICACIÓ

Declaració Responsable núm. L0600319 de 30 de gener de 2018 a la Generalitat de Catalunya.

L'abast d'actuació inclós a les Declaracions Responsables inscrites a l'Agència de l'Habitatge de Catalunya (Generalitat de Catalunya) i al Registre General del Codi Tècnic de l'Edificació es pot consultar a www.gencat.cat i a www.codigotecnico.org.

Dades del peticionari:

0101 CENTRO CATALAN DE GEOTÉCNIA, S.L. C/ Marc Aureli nº 42-44, 1er, 1ª 08006 - Barcelona Tf: 93 253 17 88
CIF: B-62488515

Identificació de la mostra donada pel peticionari: 18627/m-1
Referència donada pel peticionari: Plaça Josep Pla de TERRASSA
Altres referències de la mostra: S-2 a 5,5 m
Data de recepció: 18/09/2019 **Origen:** Portada pel peticionari
Tipus de mostra: Inalterada
Referència donada pel tractament en el nostre laboratori: N14425/1
Envolcall: Tub de PVC **Dimensions / pes:** 60 cm de longitud i 6 cm de diàmetre
Descripció de la mostra:

Argila de color marró clar-ocre amb nuclis gris blavosos i nivells de sorra molt fina llimosa marró clar-ocre amb nuclis blavosos. Zones semicimetnaades i sorres i graves de còdols predominants paleozoics (pissarra i quars).

Treballs sol·licitats i realitzats:

X Granulometria per tamissat segons UNE 103101/95

X Determinació dels límits líquid i plàstic segons UNE 103103/94 i UNE 103104/93

X Determinació del contingut en sulfats solubles segons UNE 83963/2008 i UNE103202/95

X Assaig de tall directe segons UNE 103401/98 tipus CD submergit amb càrregues 1, 2 i 3 Kg/cm²

Resultats dels assaigs: Queden reflectits en els fulls següents de l'informe.

Classificació USCS - Casagrande: **CL**
Classificació HRB (Índex de grup): **A-6 (5,4)**

OBSERVACIONS: Cops de clava: 9+18+24+23 (Donat pel peticionari)

SOBRANT:
En el laboratori resta mostra sobrant de tipus ***representatiu*** emmagatzemat convenientment.
Si no hi ha indicació contrària per part del peticionari, aquest sobrant serà destruït a partir de la data: **31/10/2019**

HISTÒRIC

Històric: Laboratori Acreditat per DGAP, Resolució de 7 de setembre de 2005 (Ref.06046GTL05(B)
Ambit d'assaigs de laboratori de geotècnia (GTL), assaigs bàsics.
Laboratori Acreditat per DGQEIRH, Resolució de 2 d' abril de 2009 (Ref.06046GTL05(B+C)
Ambit d'assaigs de laboratori de geotècnia (GTL), assaigs complementaris de resistència i deformació de roques.
Declaració Responsable núm. L0600006 presentada el 17 de març de 2010 a la Generalitat de Catalunya.
Declaració Responsable núm L0600016 presentada el 02 de juny de 2010 a la Generalitat de Catalunya.
Declaració Responsable núm L0600199 presentada el 02 de juliol de 2012 a la Generalitat de Catalunya.
Declaració Responsable núm L0600212 presentada el 31 de gener de 2013 a la Generalitat de Catalunya.
Declaració Responsable núm L0600224 presentada el 08 de novembre de 2013 a la Generalitat de Catalunya.

Els càlculs i actes presents han estat realitzades amb el programa de càlcul i software elaborat integrament per TERRES LCT,SLL en revisió nº 10.12

Data d'emissió de l'informe: **30/09/2019**

Signatari

TERRES Laboratori de Ciències de la Terra, S.L.L. Carretera de Piera nº 33, local D Martorell

Josep Maria Tella Ros
Director del Laboratori

La reproducció d'aquest document sols esta autoritzada si es fa en la seva totalitat i amb la conformitat del laboratori.
Els resultats reflectits en aquest informe es refereixen única i exclusivament a la mostra indicada i assajada pel laboratori segons la norma relacionada o condicions d'assaig demanada.

TERRES Laboratori de Ciències de la Terra, S.L.

Ctera. de Piera, nº 33 – local D 08760 - MARTORELL Tf. : 93 776 59 41 CIF: B-62786371

INFORME D'ASSAIG

Segons Norma UNE 66803/89

Identificació de l'informe: N14425/1

ASSAIG GRANULOMETRIC PER TAMISSAT **UNE 103101/95**

Data d'inici de l'assaig: 23/09/2019 Data finalització d'assaig: 24/09/2019

Tamís UNE Designació i obertura (mm)	Retingut tamís parcial (g)	Retingut tamís total (g)	Passa en mostra total (g)	Passa en mostra total (%)
100	0,0	0,0	690,5	100,0
80	0,0	0,0	690,5	100,0
63	0,0	0,0	690,5	100,0
50	0,0	0,0	690,5	100,0
40	0,0	0,0	690,5	100,0
25	0,0	0,0	690,5	100,0
20	0,0	0,0	690,5	100,0
12,5	0,00	0,00	690,5	100,0
10	3,94	7,26	683,2	98,9
6,3	6,21	11,44	671,8	97,3
5	9,45	17,42	654,4	94,8
2	33,14	61,08	593,3	85,9
1,25	6,47	38,05	555,2	80,4
0,4	11,23	66,05	489,2	70,8
0,16	9,12	53,64	435,6	63,1
0,08	3,13	18,41	417,2	60,4

Humitat higroscòpica de la fracció inferior a 2 mm	
Refer. tara P86	
t+S+A	52,85 g
t+S	52,58 g
t	16,20 g
Humitat higroscòpica	0,74 %
Factor de correcció: f	0,9926

Factor de correcció f_1 = 1,8429
Factor de correcció f_2 = 5,8812

GRÀFIC GRANULOMÈTRIC

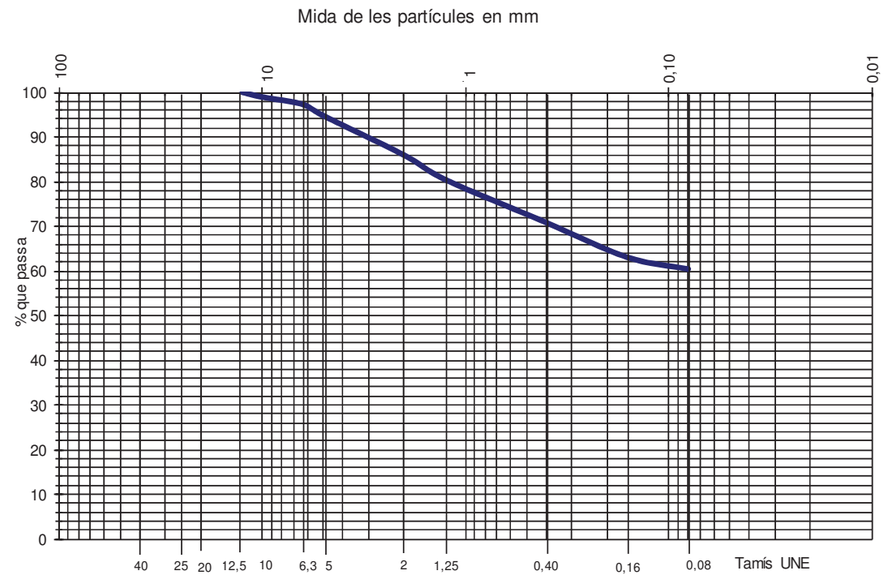

Aquest document consta de 6 pàgines inclosa la present, enumerades de l'1 al 6.
La reproducció d'aquest document sols esta autoritzada si es fa en la seva totalitat i amb la conformitat del laboratori.
Els resultats reflectits en aquest informe es refereixen única i exclusivament a la mostra indicada i assajada pel laboratori segons la norma relacionada o condicions d'assaig demanada.

TERRES Laboratori de Ciències de la Terra, S.L.

Ctera. de Piera, nº 33 – local D 08760 - MARTORELL Tf. : 93 776 59 41 CIF: B-62786371

INFORME D'ASSAIG
Segons Norma UNE 66803/89

Identificació de l'informe: N14425/1

ASSAIGS DE PLASTICITAT: LÍMITS D'ATTERBERG

LIMIT LÍQUID UNE 103103/94 LIMIT PLÀSTIC UNE 103104/94

Data d'inici de realització de l'assaig: 23/09/2019

Data finalització de l'assaig: 24/09/2019

LIMIT LÍQUID	Nº de cops	30	23
	T+S+A (g)	35,75	32,56
	T+S (g)	31,44	29,07
	T (g)	17,78	18,19
	Sòl (g)	13,66	10,88
	Aigua (g)	4,31	3,49
	Humitat (%)	31,6	32,1

LIMIT PLÀSTIC	T+S+A (g)	24,62	24,64
	T+S (g)	23,41	23,48
	T (g)	17,75	17,97
	Sòl (g)	5,66	5,51
	Aigua (g)	1,21	1,16
	Humitat (%)	21,4	21,1

Límit líquid: 31,9 Límit plàstic: 21,2 Índex de plasticitat: 10,7

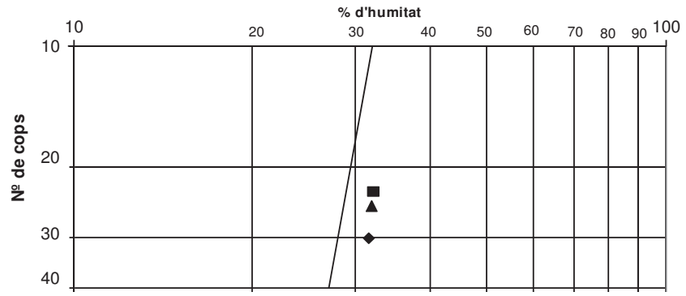

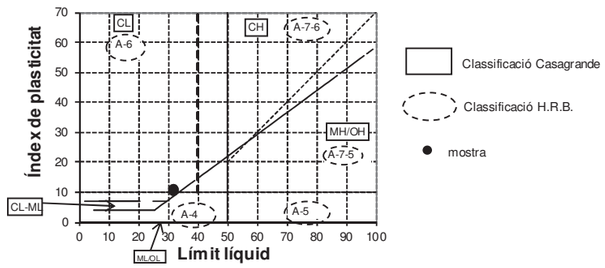

ASSAIGS DE CONTINGUT EN SULFATS SOLUBLES D'UN SÒL UNE103202/95 i UNE 83963/2008

Determinació qualitativa segons norma UNE 103202/95

Data d'inici d'assaig: 23/09/2019 pH de la suspensió: 7,9

Data finalització d'assaig: 24/01/1900 Resultat: **NEGATIU (No detectat)**

% de material que passa pel UNE 2: 86

RESULTATS

Contingut en sulfats solubles de quantitat analitzada (%SO_4^{2-}):	<	**0,05**
Contingut sulfats solubles respecte mostra original (%SO_4^{2-}):	<	**0,04**

Equivalències del resultat respecte de la mostra total:

Expressat en SO^{3-}: < 0,04 %

Expressat en $CaSO_4 \cdot 2H_2O$: < 0,09 %

Expressat en mg SO_4^{2-} per kg sòl sec: < 429

Aquest document consta de 6 pàgines inclosa la present, enumerades de l'1 al 6.
La reproducció d'aquest document sols esta autoritzada si es fa en la seva totalitat i amb la conformitat del laboratori.
Els resultats reflectits en aquest informe es refereixen única i exclusivament a la mostra indicada i assajada pel laboratori segons la norma relacionada o condicions d'assaig demanada.

TERRES Laboratori de Ciències de la Terra, S.L.

Ctera. de Piera, nº 33 – local D 08760 - MARTORELL Tf. : 93 776 59 41 CIF: B-62786371

INFORME D'ASSAIG
Segons Norma UNE 66803/89

Identificació de l'informe: N14425/1

ASSAIG DE TALL DIRECTE UNE 103401/98

Tipus de mostra: **Inalterada** Tipus d'assaig: **CD submergit**

Mesura de força: cèl·lula de càrrega de 5 KN Pàgina 1 de 3

Data d'inici de l'assaig: 21/09/2019 Data final de l'assaig: 24/09/2019

Dades de les provetes:

	Proveta 1	Proveta 2	Proveta 3			
Temps de consolidació (hores)	48	48	48			
Velocitat de despl. (mm/min)	0,286	0,221	0,198			
Data de trencament	23/09/2019	23/09/2019	23/09/2019			
Consolidació (KPa)	100,9	201,8	302,7			
Diàmetre de la mostra (mm)	49,8	49,8	49,8			
Altura de la mostra (mm)	27,01	26,34	26,64			
Humitat inicial (%)	14,4	15,2	14,8			
Humitat final (%)	18,6	17,7	16,9			
Índex de buits inicial	0,592	0,517	0,466			
Índex de buits final	0,587	0,505	0,453			
Densitat aparent (gr/cm³)	1,94	2,05	2,11			
Densitat seca (gr/cm³)	1,70	1,78	1,84			
Pes específic relatiu	2,70	2,70	2,70			
Grau de saturació inicial (%)	65,7	79,5	85,9			

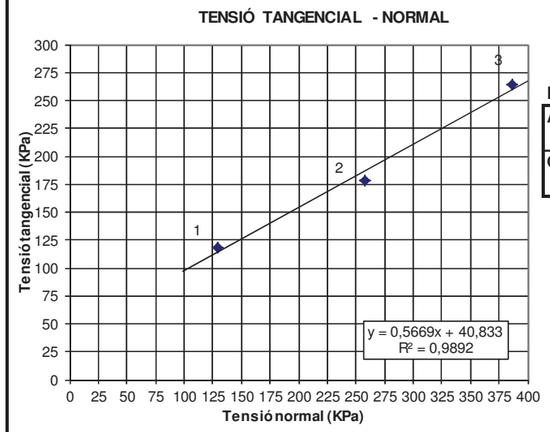

RESULTATS

Àngle de fregament intern:	**29,5 graus**
Cohesió:	**0,42 Kg/cm²**
	40,83 KPa

Nota: El càlcul de tensions es realitza amb la correcció d'àrea.

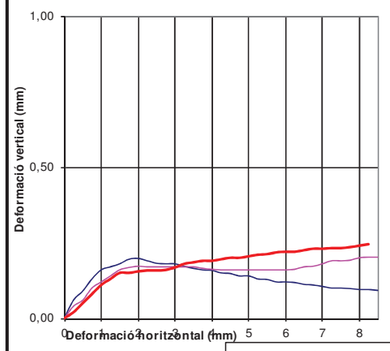

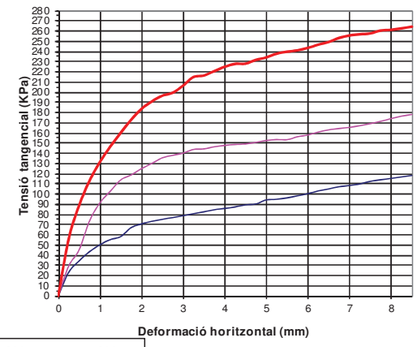

Aquest document consta de 6 pàgines inclosa la present, enumerades de l'1 al 6.
La reproducció d'aquest document sols esta autoritzada si es fa en la seva totalitat i amb la conformitat del laboratori.
Els resultats reflectits en aquest informe es refereixen única i exclusivament a la mostra indicada i assajada pel laboratori segons la norma relacionada o condicions d'assaig demanada.

TERRES **Laboratori de Ciències de la Terra, S.L.**

Ctera. de Piera, nº 33 – local D 08760 - MARTORELL Tf. : 93 776 59 41 CIF: B-62786371

INFORME D'ASSAIG Identificació de l'informe: N14425/1

Segons Norma UNE 66803/89

ASSAIG DE TALL DIRECTE UNE 103401/98

Corbes de consolidació per a calcular la velocitat de l'assaig Pàgina 2 de 3

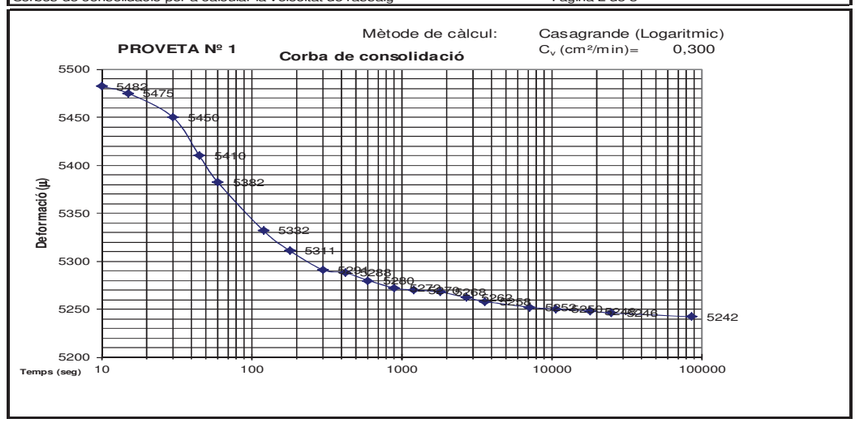

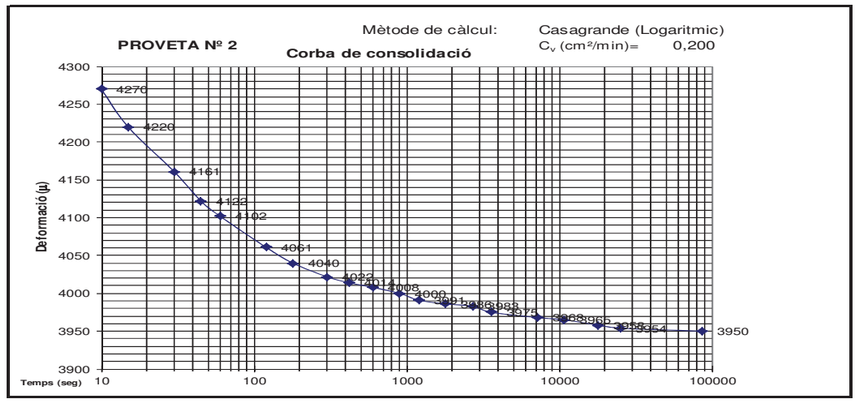

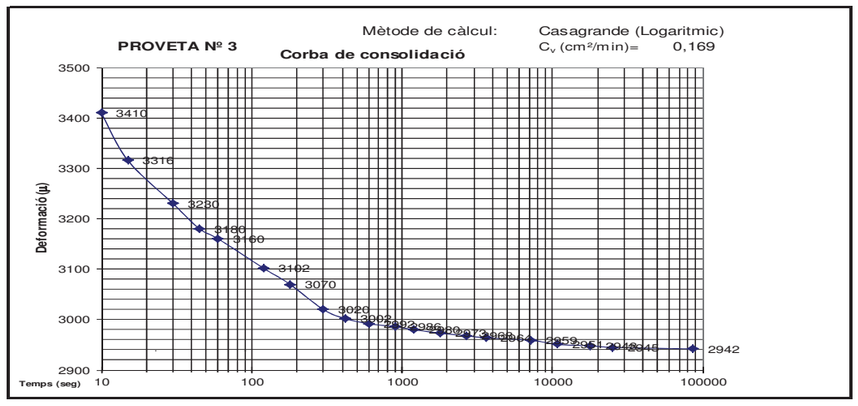

Aquest document consta de 6 pàgines inclosa la present, enumerades de l'1 al 6.
La reproducció d'aquest document sols esta autoritzada si es fa en la seva totalitat i amb la conformitat del laboratori.
Els resultats reflectits en aquest informe es refereixen única i exclusivament a la mostra indicada i assajada pel laboratori segons la norma relacionada o condicions d'assaig demanada.

TERRES **Laboratori de Ciències de la Terra, S.L.**

Ctera. de Piera, nº 33 – local D 08760 - MARTORELL Tf. : 93 776 59 41 CIF: B-62786371

INFORME D'ASSAIG Identificació de l'informe: N14425/1

Segons Norma UNE 66803/89

ASSAIG DE TALL DIRECTE **UNE 103401/98** **Dades de l'assaig** Pàgina 3 de 3

Tensió axial (KPa): 100,90				Tensió axial (KPa): 201,80				Tensió axial (KPa): 302,70			
Desplaçament (mm)		Força horitz	Tensió tang	Desplaçament (mm)		Força horitz	Tensió tang	Desplaçament (mm)		Força horitz	Tensió tang
Horitzontal	Vertical	(N)	(KPa)	Horitzontal	Vertical	(N)	(KPa)	Horitzontal	Vertical	(N)	(KPa)
0,25	0,06	44,6	23,09	0,25	0,04	56,4	29,20	0,25	0,02	107,9	55,86
0,50	0,09	65,8	34,29	0,50	0,06	86,5	45,07	0,50	0,05	170,1	88,64
0,75	0,13	82,6	43,32	0,75	0,10	140,1	73,48	0,75	0,08	215,0	112,77
1,00	0,16	94,8	50,05	1,00	0,12	172,8	91,23	1,00	0,11	248,9	131,40
1,25	0,17	103,9	55,22	1,25	0,14	193,2	102,67	1,25	0,13	275,6	146,46
1,50	0,18	108,7	58,15	1,50	0,16	212,6	113,73	1,50	0,15	299,1	160,01
1,75	0,20	124,2	66,89	1,75	0,17	220,4	118,69	1,75	0,15	320,9	172,82
2,00	0,20	130,3	70,64	2,00	0,17	230,3	124,86	2,00	0,16	338,4	183,47
2,25	0,19	133,9	73,09	2,25	0,17	238,1	129,97	2,25	0,16	349,7	190,88
2,50	0,18	136,8	75,18	2,50	0,17	246,4	135,42	2,50	0,16	357,4	196,42
2,75	0,18	138,9	76,86	2,75	0,17	249,3	137,95	2,75	0,16	360,3	199,37
3,00	0,18	141,2	78,67	3,00	0,17	251,5	140,13	3,00	0,17	370,4	206,38
3,25	0,17	143,8	80,68	3,25	0,17	256,2	143,74	3,25	0,18	382,8	214,77
3,50	0,17	145,9	82,43	3,50	0,17	255,3	144,24	3,50	0,19	382,8	216,28
3,75	0,16	148,6	84,55	3,75	0,17	257,2	146,34	3,75	0,19	387,8	220,65
4,00	0,16	149,7	85,78	4,00	0,16	257,7	147,67	4,00	0,19	392,4	224,86
4,25	0,15	151,2	87,26	4,25	0,16	257,5	148,61	4,25	0,20	394,6	227,73
4,50	0,15	153,7	89,34	4,50	0,16	256,5	149,10	4,50	0,20	392,2	227,98
4,75	0,14	154,1	90,22	4,75	0,16	257,4	150,71	4,75	0,20	395,5	231,56
5,00	0,14	159,6	94,13	5,00	0,16	258,5	152,46	5,00	0,21	396,9	234,08
5,25	0,13	159,5	94,76	5,25	0,16	258,2	153,40	5,25	0,21	400,2	237,76
5,50	0,13	160,7	96,18	5,50	0,16	256,2	153,34	5,50	0,21	400,4	239,64
5,75	0,12	162,8	98,16	5,75	0,16	258,9	156,11	5,75	0,22	399,8	241,06
6,00	0,12	165,1	100,30	6,00	0,16	260,0	157,95	6,00	0,22	400,7	243,42
6,25	0,12	168,2	102,95	6,25	0,16	262,6	160,73	6,25	0,22	402,8	246,54
6,50	0,11	170,2	104,97	6,50	0,17	264,2	162,94	6,50	0,23	404,2	249,28
6,75	0,11	172,3	107,08	6,75	0,17	264,3	164,25	6,75	0,23	407,4	253,18
7,00	0,11	173,0	108,34	7,00	0,18	264,1	165,39	7,00	0,23	408,2	255,63
7,25	0,10	174,0	109,81	7,25	0,19	264,7	167,06	7,25	0,23	406,9	256,80
7,50	0,10	176,7	112,39	7,50	0,19	265,8	169,06	7,50	0,23	405,1	257,66
7,75	0,10	177,8	113,98	7,75	0,19	267,2	171,29	7,75	0,24	406,3	260,46
8,00	0,10	178,4	115,27	8,00	0,20	269,3	174,01	8,00	0,24	404,2	261,17
8,25	0,10	179,2	116,72	8,25	0,20	270,8	176,38	8,25	0,25	403,2	262,61
8,50	0,09	180,1	118,25	8,50	0,20	271,2	178,06	8,50	0,25	402,5	264,26

VALORS PER A INTERPRETACIÓ RECTA DE REGRESSIÓ

	Tensió Normal KPa	Àrea corregida mm²	Tensió tangencial KPa
Proveta nº 1:	128,78	1523,1	118,24
Proveta nº 2:	257,55	1523,1	178,06
Proveta nº 3:	386,33	1523,1	264,26

Equació de la recta de regressió: $\zeta = 0{,}5669 \cdot \sigma + 40{,}833$

Aquest document consta de 6 pàgines inclosa la present, enumerades de l'1 al 6.
La reproducció d'aquest document sols esta autoritzada si es fa en la seva totalitat i amb la conformitat del laboratori.
Els resultats reflectits en aquest informe es refereixen única i exclusivament a la mostra indicada i assajada pel laboratori segons la norma relacionada o condicions d'assaig demanada.

TERRES Laboratori de Ciències de la Terra, S.L.

Ctera. de Piera, nº 33 – local D 08760 - MARTORELL Tf. : 93 776 59 41 CIF: B-62786371

INFORME D'ASSAIG

Segons Norma UNE 66803/89

Identificació de l'informe: N14425/2

LABORATORI D'ASSAIGS PER AL CONTROL DE QUALITAT DE L'EDIFICACIÓ

Declaració Responsable núm. L0600319 de 30 de gener de 2018 a la Generalitat de Catalunya.

L'abast d'actuació inclós a les Declaracions Responsables inscrites a l'Agència de l'Habitatge de Catalunya (Generalitat de Catalunya) i al Registre General del Codi Tècnic de l'Edificació es pot consultar a www.gencat.cat i a www.codigotecnico.org.

Dades del peticionari:

0101 CENTRO CATALAN DE GEOTÉCNIA, S.L. C/ Marc Aureli nº 42-44, 1er, 1ª 08006 - Barcelona Tf: 93 253 17 88
CIF: B-62488515

Identificació de la mostra donada pel peticionari: 18627/m-2
Referència donada pel peticionari: Plaça Josep Pla de TERRASSA
Altres referències de la mostra: S-2 a 10,2 m
Data de recepció: 18/09/2019 **Origen:** Portada pel peticionari
Tipus de mostra: Inalterada
Referència donada pel tractament en el nostre laboratori: N14425/2
Envolcall: Tub de PVC **Dimensions / pes:** 60 cm de longitud i 6 cm de diàmetre
Descripció de la mostra:

Argila llimosa marró clar de lleugera humitat a humit. Cap a la base és més sec. Conté grave fina a mitja de pissarra.

Treballs sol·licitats i realitzats:

X Granulometria per tamissat segons UNE 103101/95

X Determinació dels límits líquid i plàstic segons UNE 103103/94 i UNE 103104/93

X Determinació del contingut en sulfats solubles segons UNE 83963/2008 i UNE103202/95

X Assaig de tall directe segons UNE 103401/98 tipus CD submergit amb càrregues 1, 2 i 3 Kg/cm²

Resultats dels assaigs: Queden reflectits en els fulls següents de l'informe.

Classificació USCS - Casagrande: **CL proper a ML**
Classificació HRB (Índex de grup): **A-4 (3,7)**

OBSERVACIONS: Cops de clava: 6+11+18+21 (Donat pel peticionari)

SOBRANT:
En el laboratori resta mostra sobrant de tipus ***representatiu*** emmagatzemat convenientment.
Si no hi ha indicació contrària per part del peticionari, aquest sobrant serà destruït a partir de la data: **31/10/2019**

HISTÒRIC

Històric: Laboratori Acreditat per DGAP, Resolució de 7 de setembre de 2005 (Ref.06046GTL05(B)
Ambit d'assaigs de laboratori de geotècnia (GTL), assaigs bàsics.
Laboratori Acreditat per DGQEIRH, Resolució de 2 d' abril de 2009 (Ref.06046GTL05(B+C)
Ambit d'assaigs de laboratori de geotècnia (GTL), assaigs complementaris de resistència i deformació de roques.
Declaració Responsable núm. L0600006 presentada el 17 de març de 2010 a la Generalitat de Catalunya.
Declaració Responsable núm L0600016 presentada el 02 de juny de 2010 a la Generalitat de Catalunya.
Declaració Responsable núm L0600199 presentada el 02 de juliol de 2012 a la Generalitat de Catalunya.
Declaració Responsable núm L0600212 presentada el 31 de gener de 2013 a la Generalitat de Catalunya.
Declaració Responsable núm L0600224 presentada el 08 de novembre de 2013 a la Generalitat de Catalunya.

Els càlculs i actes presents han estat realitzades amb el programa de càlcul i software elaborat integrament per TERRES LCT,SLL en revisió nº 10.12

Data d'emissió de l'informe: **30/09/2019**

Signatari

TERRES Laboratori de Ciències de la Terra, S.L.L. Carretera de Piera nº 33, local D Martorell

Josep Maria Tella Ros
Director del Laboratori

Aquest document consta de 6 pàgines inclosa la present, enumerades de l'1 al 6.
La reproducció d'aquest document sols esta autoritzada si es fa en la seva totalitat i amb la conformitat del laboratori.
Els resultats reflectits en aquest informe es refereixen única i exclusivament a la mostra indicada i assajada pel laboratori segons la norma relacionada o condicions d'assaig demanada.

TERRES Laboratori de Ciències de la Terra, S.L.

Ctera. de Piera, nº 33 – local D 08760 - MARTORELL Tf. : 93 776 59 41 CIF: B-62786371

INFORME D'ASSAIG

Segons Norma UNE 66803/89

Identificació de l'informe: N14425/2

ASSAIG GRANULOMETRIC PER TAMISSAT **UNE 103101/95**

Data d'inici de l'assaig: 23/09/2019 Data finalització d'assaig: 24/09/2019

Tamís UNE Designació i obertura (mm)	Retingut tamís parcial (g)	Retingut tamís total (g)	Passa en mostra total (g)	(%)
100	0,0	0,0	1128,3	100,0
80	0,0	0,0	1128,3	100,0
63	0,0	0,0	1128,3	100,0
50	0,0	0,0	1128,3	100,0
40	0,0	0,0	1128,3	100,0
25	48,8	48,8	1079,5	95,7
20	0,0	0,0	1079,5	95,7
12,5	10,96	20,97	1058,5	93,8
10	6,33	12,11	1046,4	92,7
6,3	21,27	40,70	1005,7	89,1
5	12,43	23,79	981,9	87,0
2	40,02	76,58	905,3	80,2
1,25	3,95	40,32	865,0	76,7
0,4	13,49	137,69	727,3	64,5
0,16	8,88	90,64	636,7	56,4
0,08	3,02	30,83	605,9	53,7

Humitat higroscòpica de la fracció inferior a 2 mm

Refer. tara	P83
t+S+A	56,17 g
t+S	55,82 g
t	15,70 g
Humitat higroscòpica	0,87 %
Factor de correcció: f	0,9914

Factor de correcció f_1 = 1,9136
Factor de correcció f_2 = 10,2071

GRÀFIC GRANULOMÈTRIC

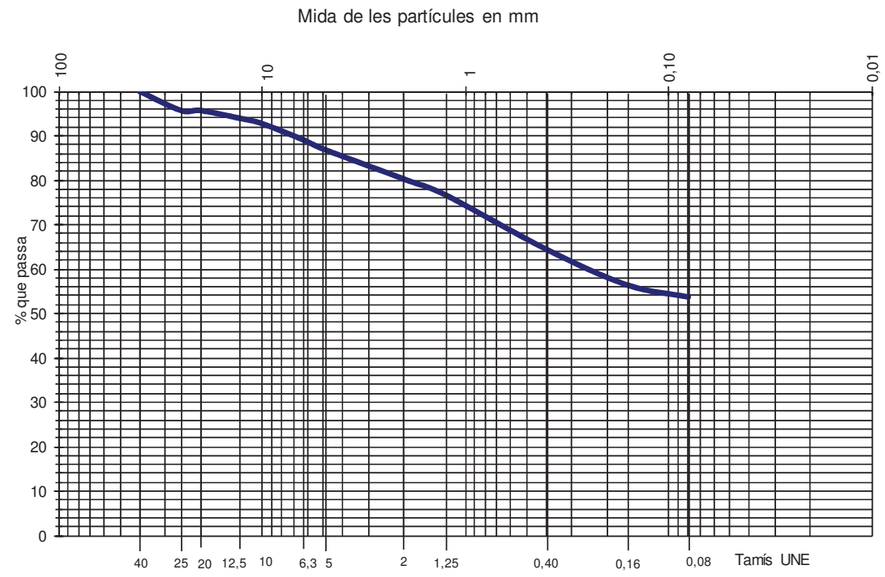

Aquest document consta de 6 pàgines inclosa la present, enumerades de l'1 al 6.
La reproducció d'aquest document sols esta autoritzada si es fa en la seva totalitat i amb la conformitat del laboratori.
Els resultats reflectits en aquest informe es refereixen única i exclusivament a la mostra indicada i assajada pel laboratori segons la norma relacionada o condicions d'assaig demanada.

TERRES Laboratori de Ciències de la Terra, S.L.

Ctera. de Piera, nº 33 – local D 08760 - MARTORELL Tf. : 93 776 59 41 CIF: B-62786371

INFORME D'ASSAIG
Segons Norma UNE 66803/89

Identificació de l'informe: N14425/2

ASSAIGS DE PLASTICITAT: LÍMITS D'ATTERBERG

LIMIT LÍQUID UNE 103103/94 LIMIT PLÀSTIC UNE 103104/94

Data d'inici de realització de l'assaig: 23/09/2019

Data finalització de l'assaig: 24/09/2019

LIMIT LÍQUID	Nº de cops	31	23
	T+S+A (g)	32,21	34,49
	T+S (g)	28,83	30,48
	T (g)	17,91	17,81
	Sòl (g)	10,92	12,67
	Aigua (g)	3,38	4,01
	Humitat (%)	31,0	31,6

LIMIT PLÀSTIC	T+S+A (g)	23,76	23,94
	T+S (g)	22,72	22,88
	T (g)	17,97	18,00
	Sòl (g)	4,75	4,88
	Aigua (g)	1,04	1,06
	Humitat (%)	21,9	21,7

Límit líquid: 31,5 Límit plàstic: 21,8 Índex de plasticitat: 9,7

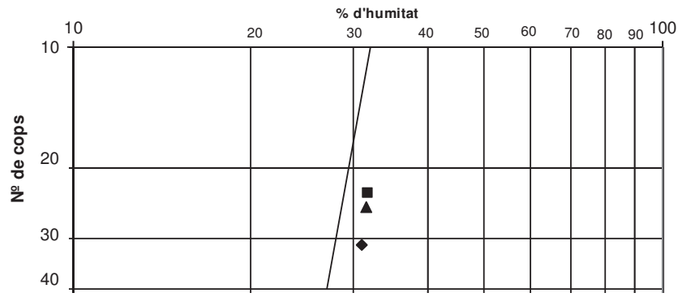

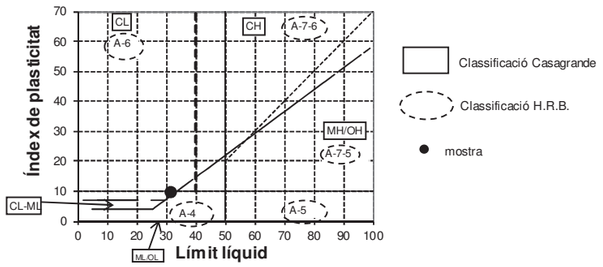

ASSAIGS DE CONTINGUT EN SULFATS SOLUBLES D'UN SÒL UNE103202/95 i UNE 83963/2008

Determinació qualitativa segons norma UNE 103202/95

Data d'inici d'assaig: 23/09/2019 pH de la suspensió: 7,2

Data finalització d'assaig: 24/01/1900 Resultat: **NEGATIU (No detectat)**

% de material que passa pel UNE 2: 80

RESULTATS

Contingut en sulfats solubles de quantitat analitzada (%SO_4^{2-}):	<	**0,05**
Contingut sulfats solubles respecte mostra original (%SO_4^{2-}):	<	**0,04**

Equivalències del resultat respecte de la mostra total:

Expressat en SO^{3-}: < 0,03 %

Expressat en $CaSO_4 \cdot 2H_2O$: < 0,09 %

Expressat en mg SO_4^{2-} per kg sòl sec: < 401

Aquest document consta de 6 pàgines inclosa la present, enumerades de l'1 al 6.
La reproducció d'aquest document sols esta autoritzada si es fa en la seva totalitat i amb la conformitat del laboratori.
Els resultats reflectits en aquest informe es refereixen única i exclusivament a la mostra indicada i assajada pel laboratori segons la norma relacionada o condicions d'assaig demanada.

TERRES Laboratori de Ciències de la Terra, S.L.

Ctera. de Piera, nº 33 – local D 08760 - MARTORELL Tf. : 93 776 59 41 CIF: B-62786371

INFORME D'ASSAIG
Segons Norma UNE 66803/89

Identificació de l'informe: N14425/2

ASSAIG DE TALL DIRECTE UNE 103401/98

Tipus de mostra: **Inalterada** Tipus d'assaig: **CD submergit**

Mesura de força: cèl·lula de càrrega de 5 KN Pàgina 1 de 3

Data d'inici de l'assaig: 23/09/2019 Data final de l'assaig: 25/09/2019

Dades de les provetes:

	Proveta 1	Proveta 2	Proveta 3			
Temps de consolidació (hores)	24	24	24			
Velocitat de despl. (mm/min)	0,200	0,200	0,200			
Data de trencament	24/09/2019	24/09/2019	24/09/2019			
Consolidació (KPa)	100,3	200,6	300,9			
Diàmetre de la mostra (mm)	49,9	49,9	49,9			
Altura de la mostra (mm)	25,41	25,78	25,87			
Humitat inicial (%)	10,8	11,1	12,1			
Humitat final (%)	18,0	18,2	18,1			
Índex de buits inicial	0,504	0,511	0,524			
Índex de buits final	0,488	0,490	0,506			
Densitat aparent (gr/cm³)	1,99	1,99	1,99			
Densitat seca (gr/cm³)	1,80	1,79	1,77			
Pes específic relatiu	2,70	2,70	2,70			
Grau de saturació inicial (%)	58,1	58,8	62,5			

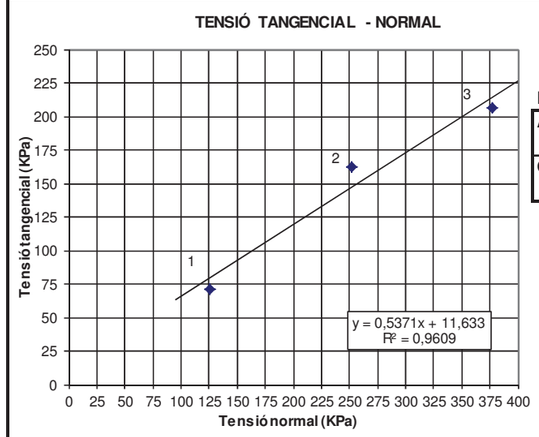

RESULTATS

Àngle de fregament intern:	**28,2 graus**
Cohesió:	**0,12 Kg/cm²**
	11,63 KPa

Nota: El càlcul de tensions es realitza amb la correcció d'àrea.

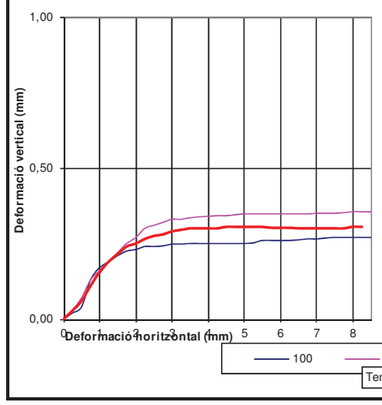

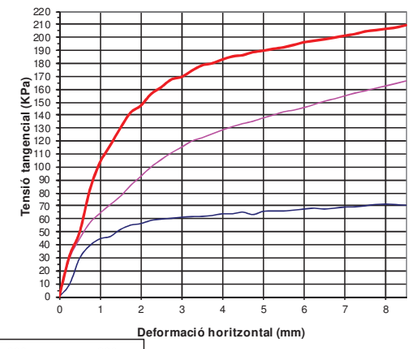

Aquest document consta de 6 pàgines inclosa la present, enumerades de l'1 al 6.
La reproducció d'aquest document sols esta autoritzada si es fa en la seva totalitat i amb la conformitat del laboratori.
Els resultats reflectits en aquest informe es refereixen única i exclusivament a la mostra indicada i assajada pel laboratori segons la norma relacionada o condicions d'assaig demanada.

TERRES **Laboratori de Ciències de la Terra, S.L.**

Ctera. de Piera, nº 33 – local D 08760 - MARTORELL Tf. : 93 776 59 41 CIF: B-62786371

INFORME D'ASSAIG
Segons Norma UNE 66803/89

Identificació de l'informe: N14425/2

ASSAIG DE TALL DIRECTE — UNE 103401/98

Corbes de consolidació per a calcular la velocitat de l'assaig — Pàgina 2 de 3

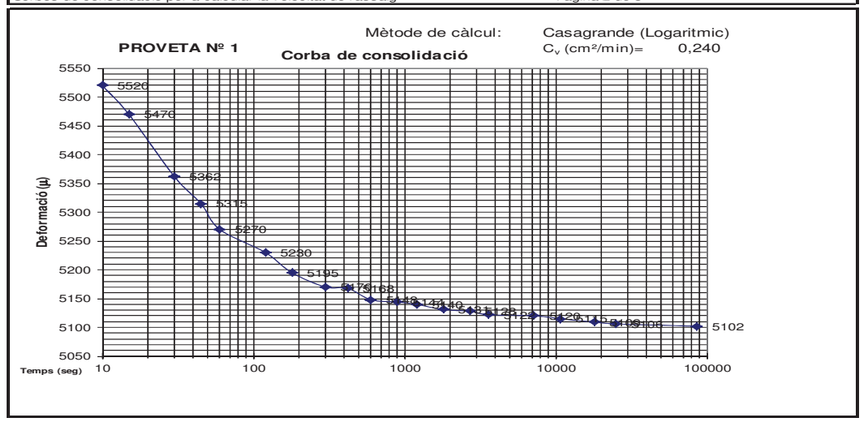

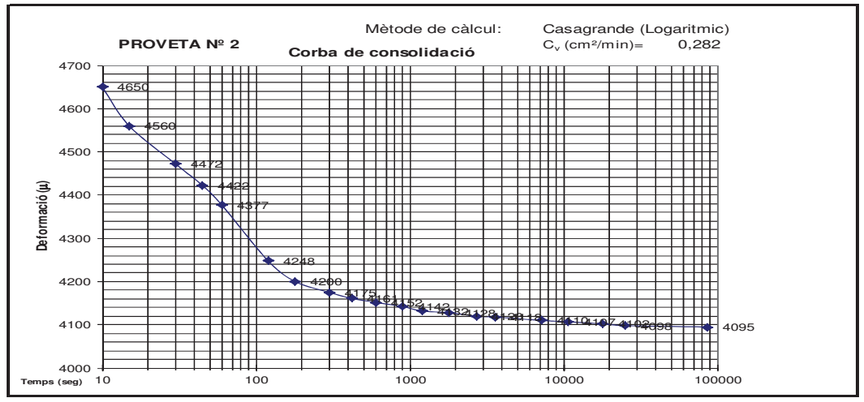

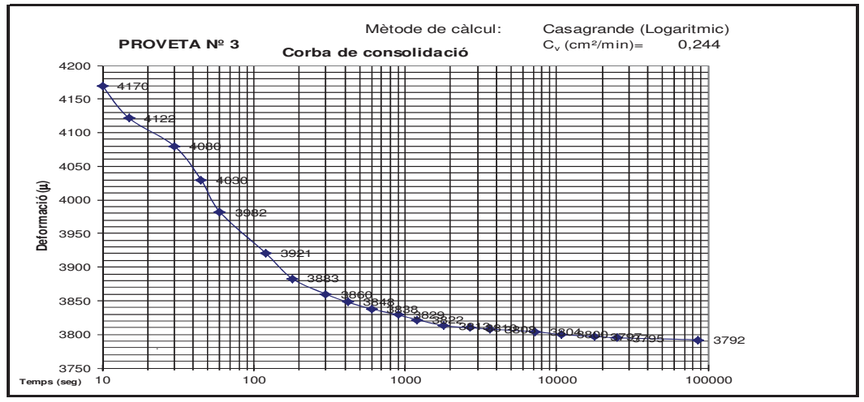

Aquest document consta de 6 pàgines inclosa la present, enumerades de l'1 al 6.
La reproducció d'aquest document sols esta autoritzada si es fa en la seva totalitat i amb la conformitat del laboratori.
Els resultats reflectits en aquest informe es refereixen única i exclusivament a la mostra indicada i assajada pel laboratori segons la norma relacionada o condicions d'assaig demanada.

TERRES **Laboratori de Ciències de la Terra, S.L.**

Ctera. de Piera, nº 33 – local D 08760 - MARTORELL Tf. : 93 776 59 41 CIF: B-62786371

INFORME D'ASSAIG
Segons Norma UNE 66803/89

Identificació de l'informe: N14425/2

ASSAIG DE TALL DIRECTE — **UNE 103401/98** — **Dades de l'assaig** Pàgina 3 de 3

Tensió axial (KPa): 100,29				Tensió axial (KPa): 200,59				Tensió axial (KPa): 300,88			
Desplaçament (mm)		Força horitz	Tensió tang	Desplaçament (mm)		Força horitz	Tensió tang	Desplaçament (mm)		Força horitz	Tensió tang
Horitzontal	Vertical	(N)	(KPa)	Horitzontal	Vertical	(N)	(KPa)	Horitzontal	Vertical	(N)	(KPa)
0,25	0,02	18,2	9,37	0,25	0,03	67,2	29,19	0,25	0,03	60,6	31,19
0,50	0,04	57,1	29,57	0,50	0,07	102,1	44,63	0,50	0,06	95,8	49,62
0,75	0,13	75,5	39,36	0,75	0,13	129,4	56,93	0,75	0,11	157,7	82,21
1,00	0,17	85,1	44,65	1,00	0,16	145,4	64,39	1,00	0,16	197,4	103,58
1,25	0,19	87,9	46,43	1,25	0,19	159,3	71,01	1,25	0,19	220,8	116,62
1,50	0,21	97,5	51,84	1,50	0,22	172,5	77,41	1,50	0,22	244,7	130,10
1,75	0,23	103,1	55,18	1,75	0,25	189,8	85,74	1,75	0,24	265,3	142,00
2,00	0,23	104,5	56,31	2,00	0,27	204,1	92,82	2,00	0,25	273,5	147,37
2,25	0,24	108,5	58,86	2,25	0,30	218,4	99,99	2,25	0,27	288,1	156,29
2,50	0,24	109,6	59,86	2,50	0,31	229,4	105,74	2,50	0,28	295,8	161,56
2,75	0,24	109,9	60,43	2,75	0,32	239,0	110,92	2,75	0,28	304,7	167,56
3,00	0,25	110,7	61,29	3,00	0,33	246,8	115,33	3,00	0,29	306,2	169,54
3,25	0,25	110,8	61,78	3,25	0,33	255,0	119,99	3,25	0,30	312,6	174,29
3,50	0,25	110,3	61,93	3,50	0,34	258,7	122,59	3,50	0,30	317,8	178,42
3,75	0,25	110,8	62,64	3,75	0,34	263,2	125,60	3,75	0,30	318,4	180,02
4,00	0,25	112,2	63,89	4,00	0,34	267,4	128,50	4,00	0,30	321,4	183,00
4,25	0,25	111,5	63,94	4,25	0,34	271,1	131,21	4,25	0,30	323,2	185,34
4,50	0,25	112,9	65,20	4,50	0,34	273,8	133,47	4,50	0,31	322,6	186,32
4,75	0,25	108,8	63,29	4,75	0,35	275,6	135,32	4,75	0,31	324,2	188,60
5,00	0,25	112,3	65,80	5,00	0,35	278,9	137,93	5,00	0,31	323,8	189,74
5,25	0,25	112,0	66,11	5,25	0,35	281,3	140,14	5,25	0,31	323,9	191,19
5,50	0,26	111,2	66,12	5,50	0,35	284,2	142,63	5,50	0,31	323,5	192,36
5,75	0,26	111,5	66,79	5,75	0,35	284,6	143,89	5,75	0,30	324,2	194,21
6,00	0,26	112,0	67,59	6,00	0,35	286,4	145,88	6,00	0,30	325,2	196,26
6,25	0,26	112,2	68,22	6,25	0,35	288,8	148,21	6,25	0,30	324,6	197,37
6,50	0,26	110,3	67,58	6,50	0,35	291,6	150,78	6,50	0,30	324,1	198,56
6,75	0,27	110,6	68,28	6,75	0,35	293,0	152,66	6,75	0,30	323,8	199,89
7,00	0,27	111,1	69,11	7,00	0,35	295,1	154,94	7,00	0,30	323,6	201,31
7,25	0,27	110,6	69,34	7,25	0,35	296,8	157,04	7,25	0,30	323,2	202,61
7,50	0,27	110,9	70,07	7,50	0,35	297,7	158,74	7,50	0,30	323,8	204,57
7,75	0,27	111,7	71,12	7,75	0,35	299,1	160,74	7,75	0,30	322,9	205,61
8,00	0,27	111,2	71,37	8,00	0,36	300,1	162,55	8,00	0,31	321,9	206,59
8,25	0,27	109,8	71,03	8,25	0,36	301,2	164,45	8,25	0,31	320,9	207,59
8,50	0,27	108,1	70,49	8,50	0,36	302,3	166,37	8,50	0,31	321,2	209,45

VALORS PER A INTERPRETACIÓ RECTA DE REGRESSIÓ

	Tensió Normal KPa	Àrea corregida mm²	Tensió tangencial KPa
Proveta nº 1:	125,88	1558,2	71,37
Proveta nº 2:	251,75	1558,2	162,60
Proveta nº 3:	377,63	1558,2	206,59

Equació de la recta de regressió: $\zeta = 0{,}5371 \cdot \sigma + 11{,}633$

Aquest document consta de 6 pàgines inclosa la present, enumerades de l'1 al 6.
La reproducció d'aquest document sols esta autoritzada si es fa en la seva totalitat i amb la conformitat del laboratori.
Els resultats reflectits en aquest informe es refereixen única i exclusivament a la mostra indicada i assajada pel laboratori segons la norma relacionada o condicions d'assaig demanada.

TERRES Laboratori de Ciències de la Terra, S.L.

Ctera. de Piera, nº 33 – local D 08760 - MARTORELL Tf. : 93 776 59 41 CIF: B-62786371

INFORME D'ASSAIG

Segons Norma UNE 66803/89

Identificació de l'informe: N14425/3

LABORATORI D'ASSAIGS PER AL CONTROL DE QUALITAT DE L'EDIFICACIÓ

Declaració Responsable núm. L0600319 de 30 de gener de 2018 a la Generalitat de Catalunya.

L'abast d'actuació inclós a les Declaracions Responsables inscrites a l'Agència de l'Habitatge de Catalunya (Generalitat de Catalunya) i al Registre General del Codi Tècnic de l'Edificació es pot consultar a www.gencat.cat i a www.codigotecnico.org.

Dades del peticionari:

0101 CENTRO CATALAN DE GEOTÉCNIA, S.L. C/ Marc Aureli nº 42-44, 1er, 1ª 08006 - Barcelona Tf: 93 253 17 88
CIF: B-62488515

Identificació de la mostra donada pel peticionari: 18627/m-3
Referència donada pel peticionari: Plaça Josep Pla de TERRASSA
Altres referències de la mostra: S-3 a 5,5 m
Data de recepció: 18/09/2019 **Origen:** Portada pel peticionari
Tipus de mostra: Inalterada
Referència donada pel tractament en el nostre laboratori: N14425/3
Envolcall: Tub de PVC **Dimensions / pes:** 60 cm de longitud i 6 cm de diàmetre
Descripció de la mostra:

Argila més o menys llimosa arenosa de color marró clar. Hi ha nuclis que tenen notable sorra i graveta de pissarra. Lleugera humitat.

Treballs sol·licitats i realitzats:

X Granulometria per tamissat segons UNE 103101/95

X Determinació dels límits líquid i plàstic segons UNE 103103/94 i UNE 103104/93

X Determinació del contingut en sulfats solubles segons UNE 83963/2008 i UNE103202/95

X Assaig de tall directe segons UNE 103401/98 tipus CD submergit amb càrregues 1, 2 i 3 Kg/cm²

Resultats dels assaigs: Queden reflectits en els fulls següents de l'informe.

Classificació USCS - Casagrande: **CL proper a ML i SM**
Classificació HRB (Índex de grup): **A-4 (3,7)**

OBSERVACIONS: Cops de clava: 10+15+15+17 (Donat pel peticionari)

SOBRANT:
En el laboratori resta mostra sobrant de tipus ***representatiu*** emmagatzemat convenientment.
Si no hi ha indicació contrària per part del peticionari, aquest sobrant serà destruït a partir de la data: **31/10/2019**

HISTÒRIC

Històric: Laboratori Acreditat per DGAP, Resolució de 7 de setembre de 2005 (Ref.06046GTL05(B)
Ambit d'assaigs de laboratori de geotècnia (GTL), assaigs bàsics.
Laboratori Acreditat per DGQEIRH, Resolució de 2 d' abril de 2009 (Ref.06046GTL05(B+C)
Ambit d'assaigs de laboratori de geotècnia (GTL), assaigs complementaris de resistència i deformació de roques.
Declaració Responsable núm. L0600006 presentada el 17 de març de 2010 a la Generalitat de Catalunya.
Declaració Responsable núm L0600016 presentada el 02 de juny de 2010 a la Generalitat de Catalunya.
Declaració Responsable núm L0600199 presentada el 02 de juliol de 2012 a la Generalitat de Catalunya.
Declaració Responsable núm L0600212 presentada el 31 de gener de 2013 a la Generalitat de Catalunya.
Declaració Responsable núm L0600224 presentada el 08 de novembre de 2013 a la Generalitat de Catalunya.

Els càlculs i actes presents han estat realitzades amb el programa de càlcul i software elaborat integrament per TERRES LCT,SLL en revisió nº 10.12

Data d'emissió de l'informe: **30/09/2019**

Signatari

TERRES Laboratori de Ciències de la Terra, S.L.L. Carretera de Piera nº 33, local D 08760 - Martorell

Director del Laboratori

Aquest document consta de 6 pàgines inclosa la present, enumerades de l'1 al 6.
La reproducció d'aquest document sols esta autoritzada si es fa en la seva totalitat i amb la conformitat del laboratori.
Els resultats reflectits en aquest informe es refereixen única i exclusivament a la mostra indicada i assajada pel laboratori segons la norma relacionada o condicions d'assaig demanada.

TERRES Laboratori de Ciències de la Terra, S.L.

Ctera. de Piera, nº 33 – local D 08760 - MARTORELL Tf. : 93 776 59 41 CIF: B-62786371

INFORME D'ASSAIG

Segons Norma UNE 66803/89

Identificació de l'informe: N14425/3

ASSAIG GRANULOMETRIC PER TAMISSAT **UNE 103101/95**

Data d'inici de l'assaig: 23/09/2019 Data finalització d'assaig: 24/09/2019

Tamís UNE Designació i obertura (mm)	Retingut tamís parcial (g)	Retingut tamís total (g)	Passa en mostra total (g)	Passa en mostra total (%)
100	0,0	0,0	997,7	100,0
80	0,0	0,0	997,7	100,0
63	0,0	0,0	997,7	100,0
50	0,0	0,0	997,7	100,0
40	0,0	0,0	997,7	100,0
25	15,9	15,9	981,8	98,4
20	12,6	12,6	969,2	97,1
12,5	11,28	23,33	945,8	94,8
10	1,92	3,97	941,9	94,4
6,3	10,73	22,19	919,7	92,2
5	11,12	23,00	896,7	89,9
2	29,41	60,83	835,8	83,8
1,25	5,03	51,18	784,7	78,6
0,4	12,13	123,43	661,2	66,3
0,16	8,71	88,63	572,6	57,4
0,08	3,59	36,53	536,1	53,7

Humitat higroscòpica de la fracció inferior a 2 mm

Refer. tara P106		
t+S+A	79,11	g
t+S	78,57	g
t	17,90	g
Humitat higroscòpica	0,89	%
Factor de correcció: f	0,9912	

Factor de correcció f_1 = 2,0684
Factor de correcció f_2 = 10,1759

GRÀFIC GRANULOMÈTRIC

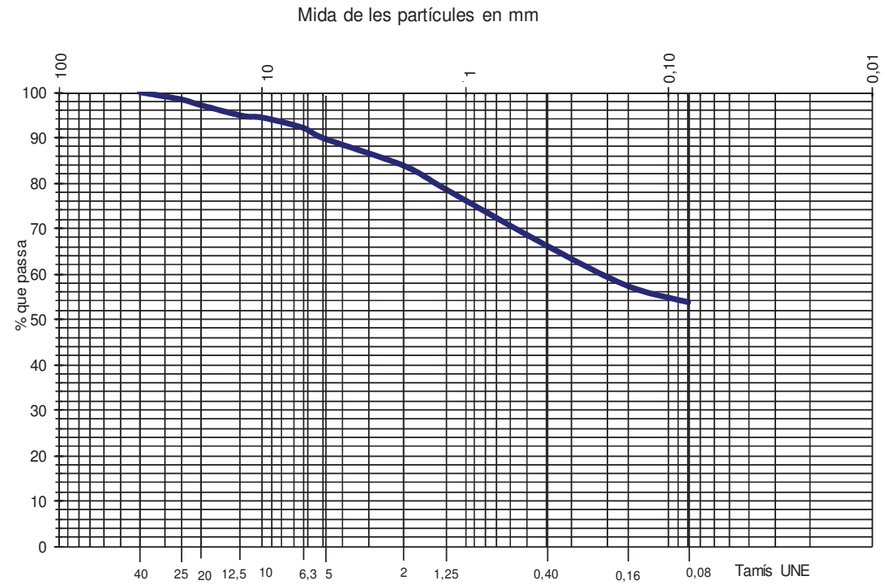

Aquest document consta de 6 pàgines inclosa la present, enumerades de l'1 al 6.
La reproducció d'aquest document sols esta autoritzada si es fa en la seva totalitat i amb la conformitat del laboratori.
Els resultats reflectits en aquest informe es refereixen única i exclusivament a la mostra indicada i assajada pel laboratori segons la norma relacionada o condicions d'assaig demanada.

TERRES Laboratori de Ciències de la Terra, S.L.

Ctera. de Piera, nº 33 – local D 08760 - MARTORELL Tf. : 93 776 59 41 CIF: B-62786371

INFORME D'ASSAIG
Segons Norma UNE 66803/89

Identificació de l'informe: N14425/3

ASSAIGS DE PLASTICITAT: LÍMITS D'ATTERBERG

LIMIT LÍQUID UNE 103103/94 LIMIT PLÀSTIC UNE 103104/94

Data d'inici de realització de l'assaig: 23/09/2019

Data finalització de l'assaig: 24/09/2019

LIMIT LÍQUID	Nº de cops	34	24
	T+S+A (g)	32,73	32,89
	T+S (g)	29,37	29,52
	T (g)	17,87	18,30
	Sòl (g)	11,50	11,22
	Aigua (g)	3,36	3,37
	Humitat (%)	29,2	30,0

LIMIT PLÀSTIC	T+S+A (g)	24,66	23,71
	T+S (g)	23,55	22,77
	T (g)	18,18	18,25
	Sòl (g)	5,37	4,52
	Aigua (g)	1,11	0,94
	Humitat (%)	20,7	20,8

Límit líquid: 30,0 Límit plàstic: 20,7 Índex de plasticitat: 9,3

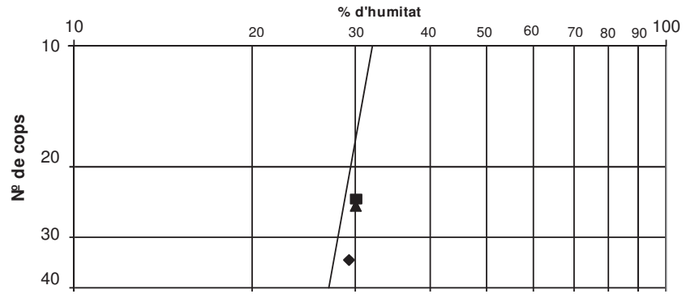

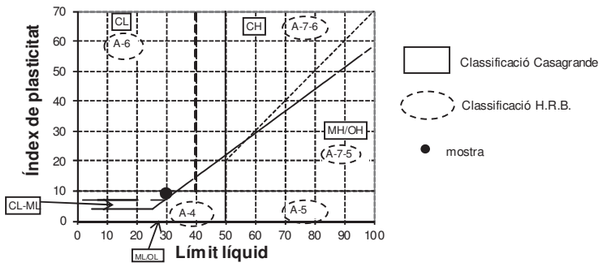

ASSAIGS DE CONTINGUT EN SULFATS SOLUBLES D'UN SÒL UNE103202/95 i UNE 83963/2008

Determinació qualitativa segons norma UNE 103202/95

Data d'inici d'assaig: 23/09/2019 pH de la suspensió: 7,1

Data finalització d'assaig: 24/09/2019 Resultat: **NEGATIU (No detectat)**

% de material que passa pel UNE 2: 84

RESULTATS

Contingut en sulfats solubles de quantitat analitzada (%SO_4^{2-}):	<	**0,05**
Contingut sulfats solubles respecte mostra original (%SO_4^{2-}):	<	**0,04**

Equivalències del resultat respecte de la mostra total:

Expressat en SO^{3-}: < 0,03 %

Expressat en $CaSO_4 \cdot 2H_2O$: < 0,09 %

Expressat en mg SO_4^{2-} per kg sòl sec: < 419

Aquest document consta de 6 pàgines inclosa la present, enumerades de l'1 al 6.
La reproducció d'aquest document sols esta autoritzada si es fa en la seva totalitat i amb la conformitat del laboratori.
Els resultats reflectits en aquest informe es refereixen única i exclusivament a la mostra indicada i assajada pel laboratori segons la norma relacionada o condicions d'assaig demanada.

TERRES Laboratori de Ciències de la Terra, S.L.

Ctera. de Piera, nº 33 – local D 08760 - MARTORELL Tf. : 93 776 59 41 CIF: B-62786371

INFORME D'ASSAIG
Segons Norma UNE 66803/89

Identificació de l'informe: N14425/3

ASSAIG DE TALL DIRECTE UNE 103401/98

Tipus de mostra: **Inalterada** Tipus d'assaig: **CD submergit**

Mesura de força: cèl·lula de càrrega de 5 KN Pàgina 1 de 3

Data d'inici de l'assaig: 24/09/2019 Data final de l'assaig: 26/09/2019

Dades de les provetes:

	Proveta 1	Proveta 2	Proveta 3			
Temps de consolidació (hores)	24	24	24			
Velocitat de despl. (mm/min)	0,130	0,130	0,130			
Data de trencament	25/09/2019	25/09/2019	25/09/2019			
Consolidació (KPa)	100,7	201,4	302,1			
Diàmetre de la mostra (mm)	49,8	49,8	49,8			
Altura de la mostra (mm)	25,15	25,64	25,49			
Humitat inicial (%)	10,3	11,2	11,7			
Humitat final (%)	17,8	18,3	18,4			
Índex de buits inicial	0,612	0,632	0,588			
Índex de buits final	0,597	0,632	0,568			
Densitat aparent (gr/cm³)	1,85	1,84	1,90			
Densitat seca (gr/cm³)	1,67	1,65	1,70			
Pes específic relatiu	2,70	2,70	2,70			
Grau de saturació inicial (%)	45,3	48,0	53,7			

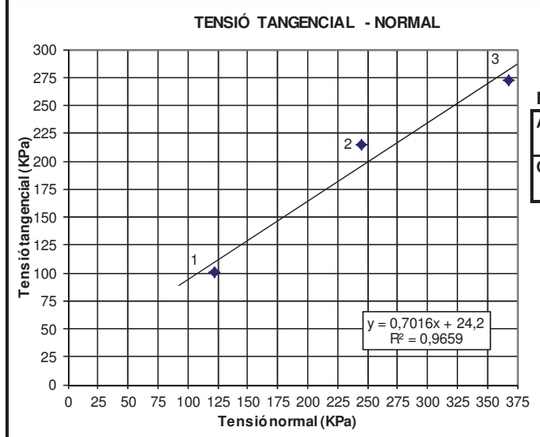

RESULTATS

Àngle de fregament intern:	**35,1 graus**
Cohesió:	**0,25 Kg/cm²**
	24,20 KPa

Nota: El càlcul de tensions es realitza amb la correcció d'àrea.

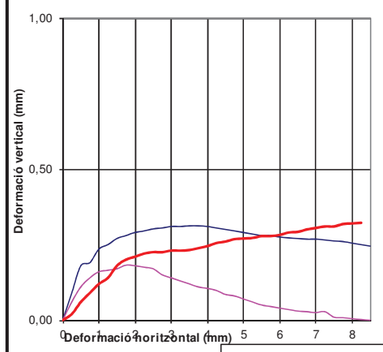

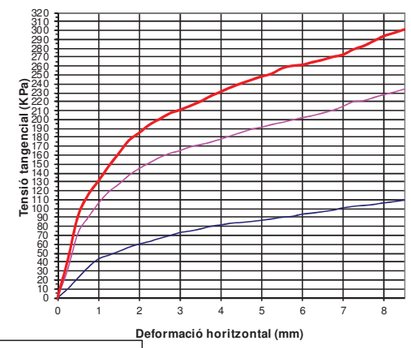

Aquest document consta de 6 pàgines inclosa la present, enumerades de l'1 al 6.
La reproducció d'aquest document sols esta autoritzada si es fa en la seva totalitat i amb la conformitat del laboratori.
Els resultats reflectits en aquest informe es refereixen única i exclusivament a la mostra indicada i assajada pel laboratori segons la norma relacionada o condicions d'assaig demanada.

TERRES **Laboratori de Ciències de la Terra, S.L.**

Ctera. de Piera, nº 33 – local D 08760 - MARTORELL Tf. : 93 776 59 41 CIF: B-62786371

INFORME D'ASSAIG
Segons Norma UNE 66803/89

Identificació de l'informe: N14425/3

ASSAIG DE TALL DIRECTE — UNE 103401/98

Corbes de consolidació per a calcular la velocitat de l'assaig — Pàgina 2 de 3

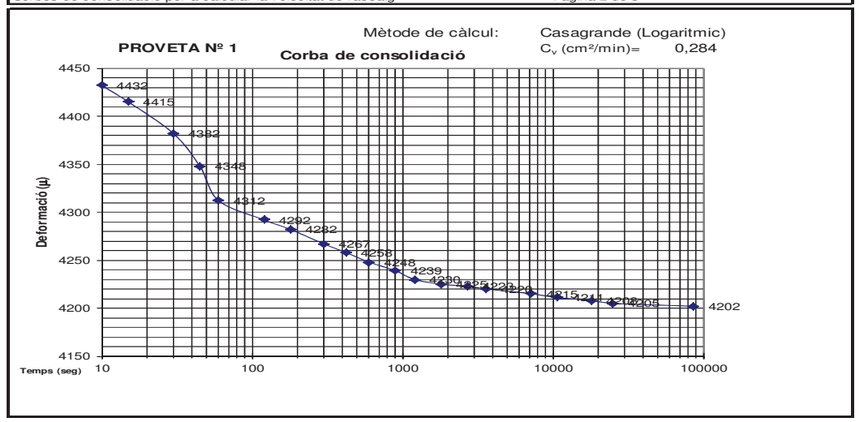

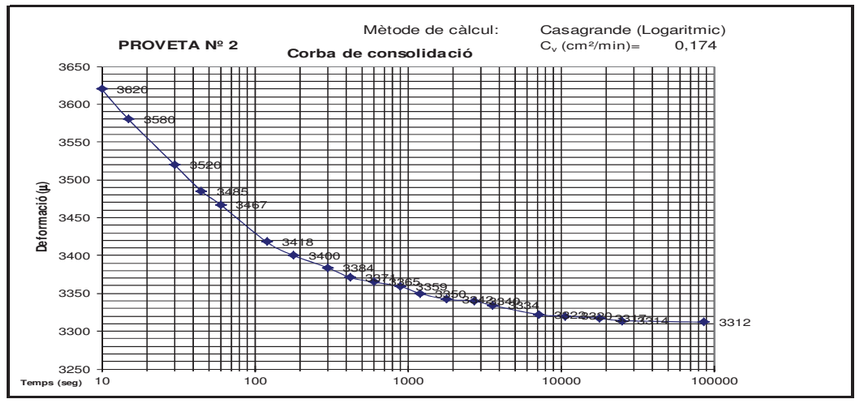

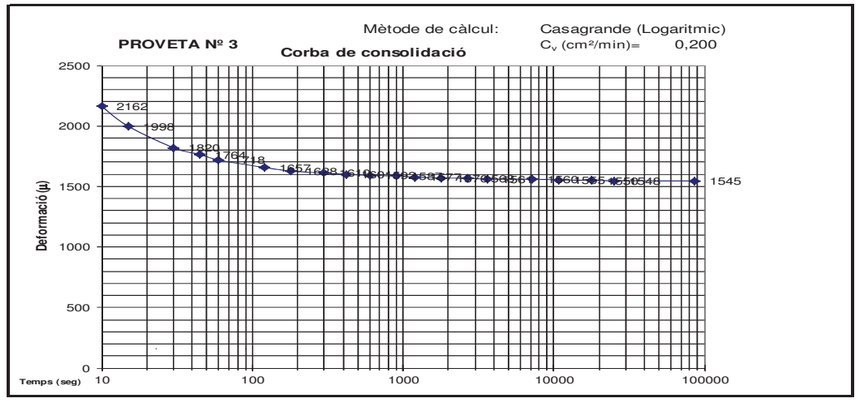

Aquest document consta de 6 pàgines inclosa la present, enumerades de l'1 al 6.
La reproducció d'aquest document sols esta autoritzada si es fa en la seva totalitat i amb la conformitat del laboratori.
Els resultats reflectits en aquest informe es refereixen única i exclusivament a la mostra indicada i assajada pel laboratori segons la norma relacionada o condicions d'assaig demanada.

TERRES **Laboratori de Ciències de la Terra, S.L.**

Ctera. de Piera, nº 33 – local D 08760 - MARTORELL Tf. : 93 776 59 41 CIF: B-62786371

INFORME D'ASSAIG
Segons Norma UNE 66803/89

Identificació de l'informe: N14425/3

ASSAIG DE TALL DIRECTE — **UNE 103401/98** — **Dades de l'assaig** Pàgina 3 de 3

Tensió axial (KPa): 100,70				Tensió axial (KPa): 201,39				Tensió axial (KPa): 302,09			
Desplaçament (mm)		Força horitz	Tensió tang	Desplaçament (mm)		Força horitz	Tensió tang	Desplaçament (mm)		Força horitz	Tensió tang
Horitzontal	Vertical	(N)	(KPa)	Horitzontal	Vertical	(N)	(KPa)	Horitzontal	Vertical	(N)	(KPa)
0,25	0,09	19,2	9,92	0,25	0,06	61,5	31,78	0,25	0,02	81,2	41,96
0,50	0,18	42,7	22,21	0,50	0,11	138,9	72,23	0,50	0,06	175,4	91,22
0,75	0,19	64,9	33,97	0,75	0,14	171,7	89,87	0,75	0,09	220,2	115,26
1,00	0,24	82,4	43,41	1,00	0,16	200,7	105,74	1,00	0,12	248,4	130,87
1,25	0,25	89,9	47,68	1,25	0,17	223,7	118,64	1,25	0,14	277,6	147,22
1,50	0,27	97,4	52,00	1,50	0,17	238,5	127,33	1,50	0,18	303,2	161,87
1,75	0,28	105,3	56,59	1,75	0,18	255,5	137,31	1,75	0,20	328,5	176,55
2,00	0,29	111,5	60,33	2,00	0,18	267,8	144,89	2,00	0,21	341,8	184,93
2,25	0,30	115,8	63,08	2,25	0,18	277,8	151,32	2,25	0,22	356,3	194,08
2,50	0,30	121,5	66,63	2,50	0,17	286,8	157,29	2,50	0,23	365,4	200,40
2,75	0,31	126,2	69,69	2,75	0,15	293,4	162,02	2,75	0,23	374,5	206,80
3,00	0,31	131,5	73,12	3,00	0,14	296,8	165,03	3,00	0,23	379,2	210,84
3,25	0,31	133,8	74,91	3,25	0,13	302,4	169,31	3,25	0,23	384,5	215,28
3,50	0,31	136,8	77,13	3,50	0,12	304,7	171,79	3,50	0,23	390,4	220,11
3,75	0,31	141,2	80,17	3,75	0,11	307,4	174,54	3,75	0,24	398,5	226,26
4,00	0,31	142,8	81,65	4,00	0,11	311,4	178,06	4,00	0,25	404,2	231,13
4,25	0,31	145,2	83,62	4,25	0,10	315,7	181,81	4,25	0,26	410,2	236,23
4,50	0,30	145,6	84,45	4,50	0,09	319,8	185,50	4,50	0,26	414,7	240,54
4,75	0,30	146,4	85,53	4,75	0,08	323,5	189,00	4,75	0,27	418,5	244,50
5,00	0,29	147,6	86,86	5,00	0,07	325,3	191,44	5,00	0,27	421,9	248,29
5,25	0,29	149,2	88,45	5,25	0,06	327,8	194,33	5,25	0,27	424,0	251,36
5,50	0,28	151,2	90,30	5,50	0,05	329,3	196,66	5,50	0,28	431,1	257,45
5,75	0,28	151,8	91,33	5,75	0,05	331,5	199,45	5,75	0,28	432,6	260,27
6,00	0,28	154,7	93,77	6,00	0,04	333,3	202,03	6,00	0,28	431,1	261,31
6,25	0,27	155,6	95,03	6,25	0,04	334,5	204,29	6,25	0,29	432,8	264,32
6,50	0,27	156,8	96,49	6,50	0,03	336,8	207,26	6,50	0,29	433,8	266,95
6,75	0,27	158,4	98,22	6,75	0,03	339,3	210,39	6,75	0,30	435,9	270,29
7,00	0,27	161,4	100,85	7,00	0,03	343,8	214,83	7,00	0,31	436,6	272,81
7,25	0,27	162,8	102,52	7,25	0,03	349,3	219,96	7,25	0,31	442,5	278,64
7,50	0,26	163,2	103,57	7,50	0,01	348,5	221,17	7,50	0,31	445,1	282,47
7,75	0,26	163,6	104,64	7,75	0,01	351,1	224,57	7,75	0,32	450,4	288,08
8,00	0,26	165,2	106,50	8,00	0,01	353,5	227,90	8,00	0,32	455,6	293,72
8,25	0,25	165,9	107,81	8,25	0,00	355,2	230,82	8,25	0,32	457,3	297,17
8,50	0,25	167,3	109,59	8,50	0,00	357,3	234,05	8,50	0,33	459,4	300,93

VALORS PER A INTERPRETACIÓ RECTA DE REGRESSIÓ

	Tensió Normal KPa	Àrea corregida mm²	Tensió tangencial KPa
Proveta nº 1:	122,56	1600,4	100,85
Proveta nº 2:	245,11	1600,4	214,82
Proveta nº 3:	367,67	1600,4	272,81

Equació de la recta de regressió: $\zeta = 0{,}7016 \cdot \sigma + 24{,}2$

Aquest document consta de 6 pàgines inclosa la present, enumerades de l'1 al 6.
La reproducció d'aquest document sols esta autoritzada si es fa en la seva totalitat i amb la conformitat del laboratori.
Els resultats reflectits en aquest informe es refereixen única i exclusivament a la mostra indicada i assajada pel laboratori segons la norma relacionada o condicions d'assaig demanada.

TERRES Laboratori de Ciències de la Terra, S.L.

Ctera. de Piera, nº 33 – local D 08760 - MARTORELL Tf. : 93 776 59 41 CIF: B-62786371

INFORME D'ASSAIG

Segons Norma UNE 66803/89

Identificació de l'informe: N14425/4

LABORATORI D'ASSAIGS PER AL CONTROL DE QUALITAT DE L'EDIFICACIÓ

Declaració Responsable núm. L0600319 de 30 de gener de 2018 a la Generalitat de Catalunya.

L'abast d'actuació inclós a les Declaracions Responsables inscrites a l'Agència de l'Habitatge de Catalunya (Generalitat de Catalunya) i al Registre General del Codi Tècnic de l'Edificació es pot consultar a www.gencat.cat i a www.codigotecnico.org.

Dades del peticionari:

0101 CENTRO CATALAN DE GEOTÉCNIA, S.L. C/ Marc Aureli nº 42-44, 1er, 1ª 08006 - Barcelona Tf: 93 253 17 88
CIF: B-62488515

Identificació de la mostra donada pel peticionari: 18627/m-4
Referència donada pel peticionari: Plaça Josep Pla de TERRASSA
Altres referències de la mostra: S-3 a 9,8 m
Data de recepció: 18/09/2019 **Origen:** Portada pel peticionari
Tipus de mostra: Inalterada
Referència donada pel tractament en el nostre laboratori: N14425/4
Envolcall: Tub de PVC **Dimensions / pes:** 60 cm de longitud i 6 cm de diàmetre
Descripció de la mostra:

Sorra més o menys argilosa que conté graves gruixudes de pissarra planar. Poca humitat.

Treballs sol·licitats i realitzats:

X Granulometria per tamissat segons UNE 103101/95

X Determinació dels límits líquid i plàstic segons UNE 103103/94 i UNE 103104/93

X Determinació del contingut en sulfats solubles segons UNE 83963/2008 i UNE103202/95

X Assaig de tall directe segons UNE 103401/98 tipus CD submergit amb càrregues 1, 2 i 3 Kg/cm²

Resultats dels assaigs: Queden reflectits en els fulls següents de l'informe.

Classificació USCS - Casagrande: **SC**
Classificació HRB (Índex de grup): **A-6 (1,4)**

OBSERVACIONS: Cops de clava: 14+16+20+22 (Donat pel peticionari)

SOBRANT:
En el laboratori resta mostra sobrant de tipus ***representatiu*** emmagatzemat convenientment.
Si no hi ha indicació contrària per part del peticionari, aquest sobrant serà destruït a partir de la data: **31/10/2019**

HISTÒRIC

Històric: Laboratori Acreditat per DGAP, Resolució de 7 de setembre de 2005 (Ref.06046GTL05(B)
Ambit d'assaigs de laboratori de geotècnia (GTL), assaigs bàsics.

Laboratori Acreditat per DGQEIRH, Resolució de 2 d' abril de 2009 (Ref.06046GTL05(B+C)
Ambit d'assaigs de laboratori de geotecnia (GTL), assaigs complementaris de resistencia i deformacio de roques.

Declaració Responsable núm. L0600006 presentada el 17 de març de 2010 a la Generalitat de Catalunya.
Declaració Responsable núm L0600016 presentada el 02 de juny de 2010 a la Generalitat de Catalunya.
Declaració Responsable núm L0600199 presentada el 02 de juliol de 2012 a la Generalitat de Catalunya.
Declaració Responsable núm L0600212 presentada el 31 de gener de 2013 a la Generalitat de Catalunya.
Declaració Responsable núm L0600224 presentada el 08 de novembre de 2013 a la Generalitat de Catalunya.

Els càlculs i actes presents han estat realitzades amb el programa de càlcul i software elaborat integrament per TERRES LCT,SLL en revisió nº 10.12

Data d'emissió de l'informe: **30/09/2019**

Signatari

TERRES Laboratori de Ciències de la Terra, S.L.L. Carretera de Piera nº 33, local D 08760 - Martorell

Director del Laboratori

La reproducció d'aquest document sols esta autoritzada si es fa en la seva totalitat i amb la conformitat del laboratori.
Els resultats reflectits en aquest informe es refereixen única i exclusivament a la mostra indicada i assajada pel laboratori segons la norma relacionada o condicions d'assaig demanada.

TERRES Laboratori de Ciències de la Terra, S.L.

Ctera. de Piera, nº 33 – local D 08760 - MARTORELL Tf. : 93 776 59 41 CIF: B-62786371

INFORME D'ASSAIG

Segons Norma UNE 66803/89

Identificació de l'informe: N14425/4

ASSAIG GRANULOMETRIC PER TAMISSAT **UNE 103101/95**

Data d'inici de l'assaig: 23/09/2019 Data finalització d'assaig: 24/09/2019

Tamís UNE Designació i obertura (mm)	Retingut tamís parcial (g)	Retingut tamís total (g)	Passa en mostra total (g)	Passa en mostra total (%)
100	0,0	0,0	1359,0	100,0
80	0,0	0,0	1359,0	100,0
63	0,0	0,0	1359,0	100,0
50	0,0	0,0	1359,0	100,0
40	0,0	0,0	1359,0	100,0
25	17,5	17,5	1341,5	98,7
20	7,6	7,6	1333,9	98,2
12,5	18,07	40,66	1293,2	95,2
10	22,46	50,54	1242,7	91,4
6,3	26,36	59,31	1183,3	87,1
5	18,84	42,39	1140,9	84,0
2	70,60	158,86	982,1	72,3
1,25	6,11	73,02	909,1	66,9
0,4	14,03	167,67	741,4	54,6
0,16	11,18	133,61	607,8	44,7
0,08	4,30	51,39	556,4	40,9

Humitat higroscòpica de la fracció inferior a 2 mm

Refer. tara	P184	
t+S+A	68,82	g
t+S	68,36	g
t	15,33	g
Humitat higroscòpica	0,87	%
Factor de correcció: f	0,9914	

Factor de correcció f_1 = 2,2501
Factor de correcció f_2 = 11,9508

GRÀFIC GRANULOMÈTRIC

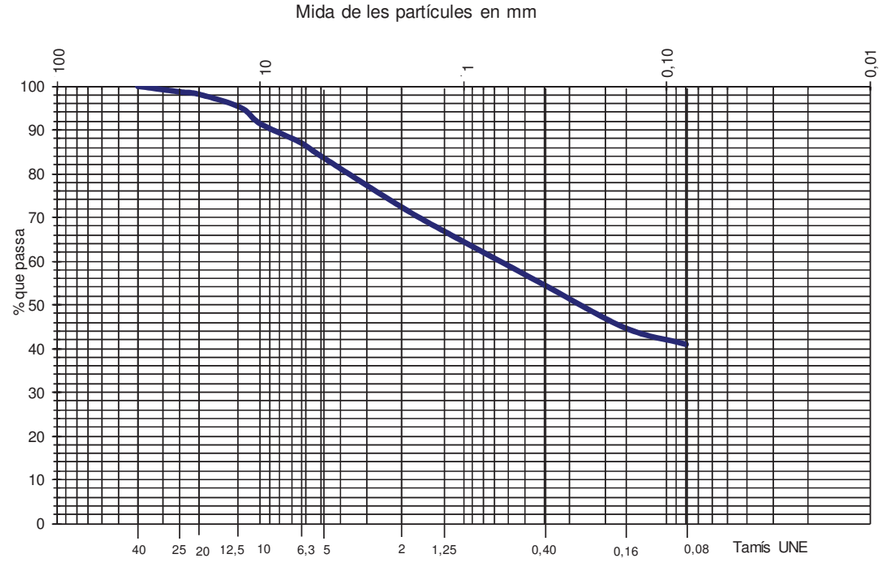

Aquest document consta de 6 pàgines inclosa la present, enumerades de l'1 al 6.
La reproducció d'aquest document sols esta autoritzada si es fa en la seva totalitat i amb la conformitat del laboratori.
Els resultats reflectits en aquest informe es refereixen única i exclusivament a la mostra indicada i assajada pel laboratori segons la norma relacionada o condicions d'assaig demanada.

TERRES Laboratori de Ciències de la Terra, S.L.

Ctera. de Piera, nº 33 – local D 08760 - MARTORELL Tf. : 93 776 59 41 CIF: B-62786371

INFORME D'ASSAIG
Segons Norma UNE 66803/89

Identificació de l'informe: N14425/4

ASSAIGS DE PLASTICITAT: LÍMITS D'ATTERBERG

LIMIT LÍQUID UNE 103103/94 LIMIT PLÀSTIC UNE 103104/94

Data d'inici de realització de l'assaig: 23/09/2019

Data finalització de l'assaig: 24/09/2019

LIMIT LÍQUID	Nº de cops	27	20
	T+S+A (g)	33,00	30,92
	T+S (g)	29,56	27,80
	T (g)	17,88	18,03
	Sòl (g)	11,68	9,77
	Aigua (g)	3,44	3,12
	Humitat (%)	29,5	31,9

LIMIT PLÀSTIC	T+S+A (g)	23,99	23,66
	T+S (g)	23,01	22,68
	T (g)	18,00	17,78
	Sòl (g)	5,01	4,90
	Aigua (g)	0,98	0,98
	Humitat (%)	19,6	20,0

Límit líquid: 30,4 Límit plàstic: 19,7 Índex de plasticitat: 10,7

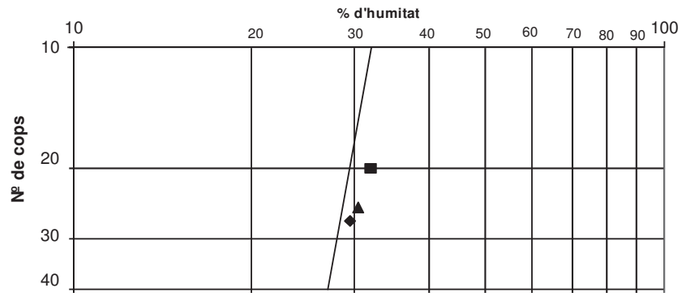

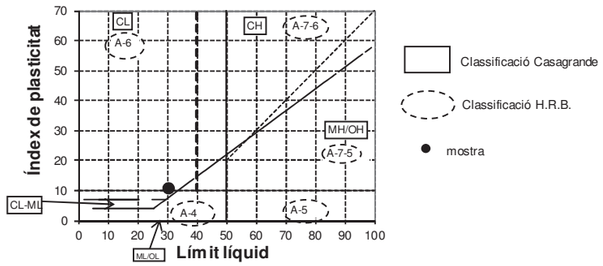

ASSAIGS DE CONTINGUT EN SULFATS SOLUBLES D'UN SÒL UNE103202/95 i UNE 83963/2008

Determinació qualitativa segons norma UNE 103202/95

Data d'inici d'assaig: 23/09/2019 pH de la suspensió: 7,0

Data finalització d'assaig: 24/09/2019 Resultat: **NEGATIU (No detectat)**

% de material que passa pel UNE 2: 72

RESULTATS

Contingut en sulfats solubles de quantitat analitzada (%SO_4^{2-}):	**<**	**0,05**
Contingut sulfats solubles respecte mostra original (%SO_4^{2-}):	**<**	**0,04**

Equivalències del resultat respecte de la mostra total:

Expressat en SO^{3-}: < 0,03 %

Expressat en $CaSO_4 \cdot 2H_2O$: < 0,08 %

Expressat en mg SO_4^{2-} per kg sòl sec: < 361

Aquest document consta de 6 pàgines inclosa la present, enumerades de l'1 al 6.
La reproducció d'aquest document sols esta autoritzada si es fa en la seva totalitat i amb la conformitat del laboratori.
Els resultats reflectits en aquest informe es refereixen única i exclusivament a la mostra indicada i assajada pel laboratori segons la norma relacionada o condicions d'assaig demanada.

TERRES Laboratori de Ciències de la Terra, S.L.

Ctera. de Piera, nº 33 – local D 08760 - MARTORELL Tf. : 93 776 59 41 CIF: B-62786371

INFORME D'ASSAIG
Segons Norma UNE 66803/89

Identificació de l'informe: N14425/4

ASSAIG DE TALL DIRECTE UNE 103401/98

Tipus de mostra: **Inalterada** Tipus d'assaig: **CD submergit**

Mesura de força: cèl·lula de càrrega de 5 KN Pàgina 1 de 3

Data d'inici de l'assaig: 24/09/2019 Data final de l'assaig: 26/09/2019

Dades de les provetes:

	Proveta 1	Proveta 2	Proveta 3			
Temps de consolidació (hores)	24	24	24			
Velocitat de despl. (mm/min)	0,105	0,105	0,105			
Data de trencament	25/09/2019	25/09/2019	25/09/2019			
Consolidació (KPa)	100,7	201,4	302,1			
Diàmetre de la mostra (mm)	49,8	49,8	49,8			
Altura de la mostra (mm)	25,92	25,12	25,14			
Humitat inicial (%)	12,8	10,6	11,1			
Humitat final (%)	16,0	15,1	16,0			
Índex de buits inicial	0,481	0,461	0,471			
Índex de buits final	0,516	0,443	0,446			
Densitat aparent (gr/cm³)	2,06	2,04	2,04			
Densitat seca (gr/cm³)	1,82	1,85	1,84			
Pes específic relatiu	2,70	2,70	2,70			
Grau de saturació inicial (%)	71,8	61,9	63,4			

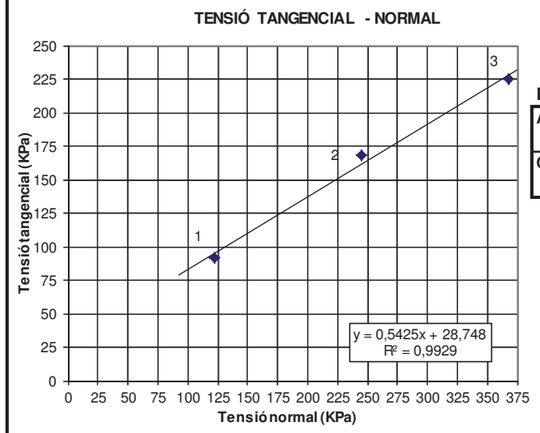

RESULTATS

Àngle de fregament intern:	**28,5 graus**
Cohesió:	**0,29 Kg/cm²**
	28,75 KPa

Nota: El càlcul de tensions es realitza amb la correcció d'àrea.

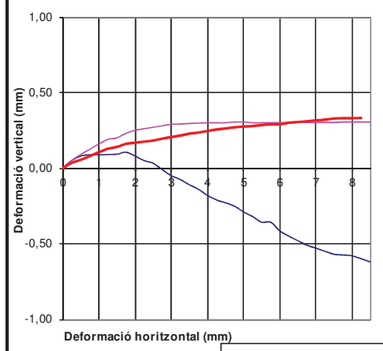

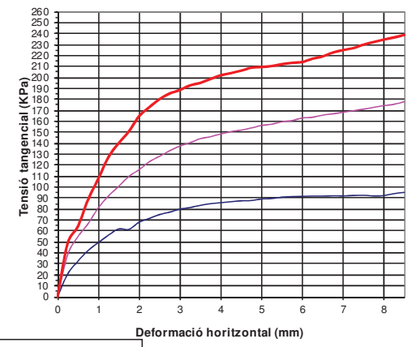

100 200 300
Tensió normal en KPa

Aquest document consta de 6 pàgines inclosa la present, enumerades de l'1 al 6.
La reproducció d'aquest document sols esta autoritzada si es fa en la seva totalitat i amb la conformitat del laboratori.
Els resultats reflectits en aquest informe es refereixen única i exclusivament a la mostra indicada i assajada pel laboratori segons la norma relacionada o condicions d'assaig demanada.

TERRES **Laboratori de Ciències de la Terra, S.L.**

Ctera. de Piera, nº 33 – local D 08760 - MARTORELL Tf. : 93 776 59 41 CIF: B-62786371

INFORME D'ASSAIG Identificació de l'informe: N14425/4

Segons Norma UNE 66803/89

ASSAIG DE TALL DIRECTE	UNE 103401/98
Corbes de consolidació per a calcular la velocitat de l'assaig	Pàgina 2 de 3

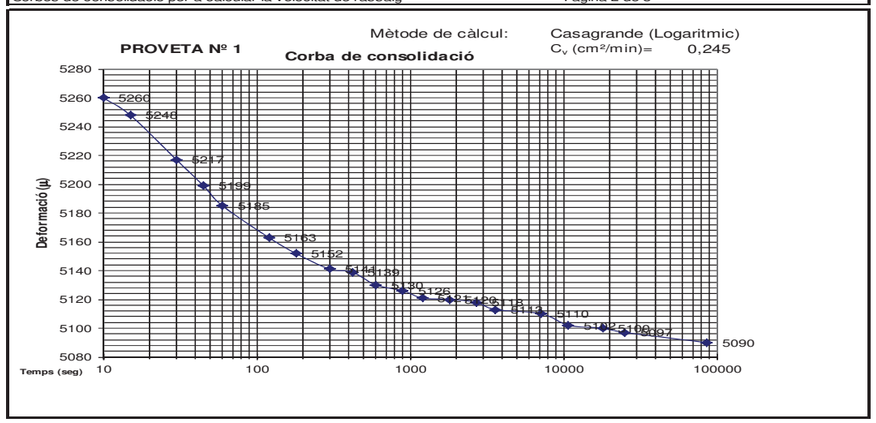

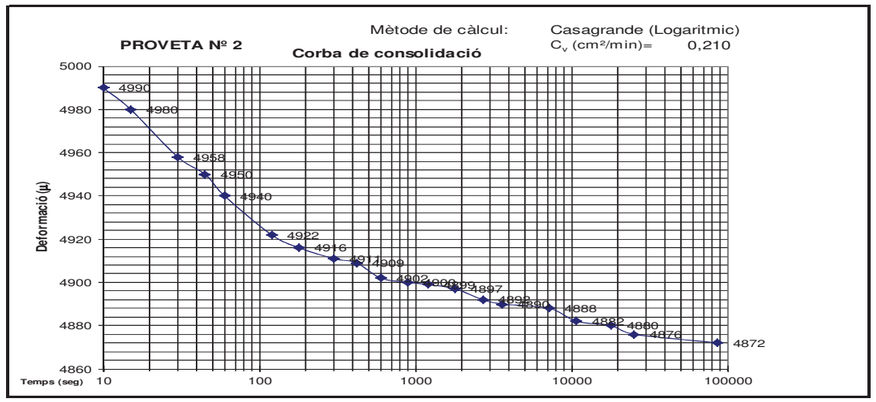

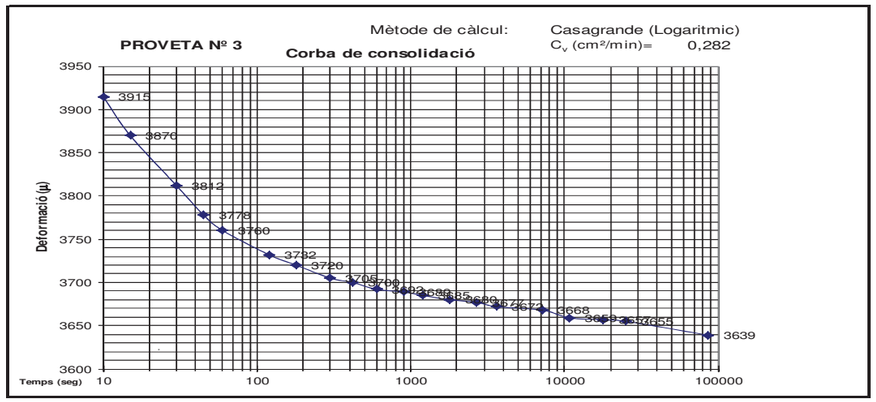

Aquest document consta de 6 pàgines inclosa la present, enumerades de l'1 al 6.
La reproducció d'aquest document sols esta autoritzada si es fa en la seva totalitat i amb la conformitat del laboratori.
Els resultats reflectits en aquest informe es refereixen única i exclusivament a la mostra indicada i assajada pel laboratori segons la norma relacionada o condicions d'assaig demanada.

TERRES **Laboratori de Ciències de la Terra, S.L.**

Ctera. de Piera, nº 33 – local D 08760 - MARTORELL Tf. : 93 776 59 41 CIF: B-62786371

INFORME D'ASSAIG Identificació de l'informe: N14425/4

Segons Norma UNE 66803/89

ASSAIG DE TALL DIRECTE						UNE 103401/98		Dades de l'assaig Pàgina 3 de 3			
Tensió axial (KPa):		100,70		Tensió axial (KPa):		201,39		Tensió axial (KPa):		302,09	
Desplaçament (mm)		Força horitz	Tensió tang	Desplaçament (mm)		Força horitz	Tensió tang	Desplaçament (mm)		Força horitz	Tensió tang
Horitzontal	Vertical	(N)	(KPa)	Horitzontal	Vertical	(N)	(KPa)	Horitzontal	Vertical	(N)	(KPa)
0,25	0,05	40,3	20,82	0,25	0,05	74,2	38,34	0,25	0,04	94,5	48,83
0,50	0,08	62,3	32,40	0,50	0,09	105,3	54,76	0,50	0,06	123,2	64,07
0,75	0,09	80,7	42,24	0,75	0,13	127,3	66,63	0,75	0,08	169,2	88,56
1,00	0,09	93,8	49,42	1,00	0,16	153,9	81,08	1,00	0,11	204,2	107,59
1,25	0,09	105,9	56,16	1,25	0,19	173,5	92,01	1,25	0,13	240,2	127,39
1,50	0,09	115,8	61,82	1,50	0,20	188,6	100,69	1,50	0,14	262,3	140,03
1,75	0,11	114,4	61,48	1,75	0,23	204,3	109,80	1,75	0,16	280,6	150,80
2,00	0,08	125,6	67,96	2,00	0,25	214,1	115,84	2,00	0,17	304,3	164,64
2,25	0,05	131,1	71,41	2,25	0,26	226,0	123,11	2,25	0,18	317,3	172,84
2,50	0,03	136,7	74,97	2,50	0,27	233,5	128,06	2,50	0,18	328,5	180,16
2,75	-0,01	139,8	77,20	2,75	0,28	241,2	133,19	2,75	0,20	335,7	185,37
3,00	-0,05	143,7	79,90	3,00	0,29	247,3	137,50	3,00	0,21	339,1	188,55
3,25	-0,08	145,4	81,41	3,25	0,29	251,0	140,53	3,25	0,22	344,3	192,77
3,50	-0,11	147,9	83,39	3,50	0,30	255,7	144,16	3,50	0,23	345,9	195,02
3,75	-0,14	149,5	84,88	3,75	0,30	257,1	145,98	3,75	0,24	349,8	198,61
4,00	-0,18	150,1	85,83	4,00	0,30	259,6	148,44	4,00	0,25	353,1	201,91
4,25	-0,21	150,5	86,67	4,25	0,30	261,5	150,60	4,25	0,26	354,2	203,98
4,50	-0,23	150,8	87,47	4,50	0,30	262,1	152,03	4,50	0,26	355,4	206,15
4,75	-0,25	150,3	87,81	4,75	0,31	263,5	153,95	4,75	0,27	357,5	208,87
5,00	-0,29	151,5	89,16	5,00	0,31	265,4	156,19	5,00	0,28	356,0	209,51
5,25	-0,32	151,3	89,69	5,25	0,30	265,5	157,39	5,25	0,28	354,9	210,39
5,50	-0,36	152,1	90,83	5,50	0,30	267,2	159,57	5,50	0,29	355,1	212,07
5,75	-0,36	151,8	91,33	5,75	0,30	267,1	160,70	5,75	0,29	354,5	213,28
6,00	-0,42	151,2	91,65	6,00	0,30	269,0	163,06	6,00	0,29	353,2	214,09
6,25	-0,45	150,3	91,79	6,25	0,30	268,1	163,74	6,25	0,30	355,4	217,05
6,50	-0,48	149,2	91,81	6,50	0,30	269,2	165,66	6,50	0,31	356,2	219,19
6,75	-0,51	148,6	92,14	6,75	0,30	269,0	166,80	6,75	0,31	359,2	222,73
7,00	-0,53	147,2	91,98	7,00	0,30	269,2	168,21	7,00	0,32	360,0	224,95
7,25	-0,55	146,8	92,44	7,25	0,30	269,5	169,71	7,25	0,32	360,1	226,76
7,50	-0,57	145,9	92,59	7,50	0,30	269,6	171,09	7,50	0,33	362,2	229,86
7,75	-0,58	143,8	91,98	7,75	0,31	270,1	172,76	7,75	0,33	363,2	232,31
8,00	-0,58	143,2	92,32	8,00	0,31	270,3	174,26	8,00	0,33	363,8	234,54
8,25	-0,60	144,8	94,10	8,25	0,31	270,1	175,52	8,25	0,33	363,9	236,47
8,50	-0,62	145,4	95,25	8,50	0,31	271,5	177,85	8,50	0,34	364,5	238,77

VALORS PER A INTERPRETACIÓ RECTA DE REGRESSIÓ

	Tensió Normal KPa	Àrea corregida mm²	Tensió tangencial KPa
Proveta nº 1:	122,56	1600,4	91,98
Proveta nº 2:	245,09	1600,5	168,21
Proveta nº 3:	367,67	1600,4	224,95

Equació de la recta de regressió: $\zeta = 0{,}5425 \cdot \sigma + 28{,}748$

Aquest document consta de 6 pàgines inclosa la present, enumerades de l'1 al 6.
La reproducció d'aquest document sols esta autoritzada si es fa en la seva totalitat i amb la conformitat del laboratori.
Els resultats reflectits en aquest informe es refereixen única i exclusivament a la mostra indicada i assajada pel laboratori segons la norma relacionada o condicions d'assaig demanada.

TERRES Laboratori de Ciències de la Terra, S.L.

Ctera. de Piera, nº 33 – local D 08760 - MARTORELL Tf. : 93 776 59 41 CIF: B-62786371

INFORME D'ASSAIG

Segons Norma UNE 66803/89

Identificació de l'informe: N14425/5

LABORATORI D'ASSAIGS PER AL CONTROL DE QUALITAT DE L'EDIFICACIÓ

Declaració Responsable núm. L0600319 de 30 de gener de 2018 a la Generalitat de Catalunya.

L'abast d'actuació inclós a les Declaracions Responsables inscrites a l'Agència de l'Habitatge de Catalunya (Generalitat de Catalunya) i al Registre General del Codi Tècnic de l'Edificació es pot consultar a www.gencat.cat i a www.codigotecnico.org.

Dades del peticionari:

0101 CENTRO CATALAN DE GEOTÉCNIA, S.L. C/ Marc Aureli nº 42-44, 1er, 1ª 08006 - Barcelona Tf: 93 253 17 88
CIF: B-62488515

Identificació de la mostra donada pel peticionari: 18627/m-5
Referència donada pel peticionari: Plaça Josep Pla de TERRASSA
Altres referències de la mostra: S-5 a 5,5 m
Data de recepció: 18/09/2019 **Origen:** Portada pel peticionari
Tipus de mostra: Inalterada
Referència donada pel tractament en el nostre laboratori: N14425/5
Envolcall: Tub de PVC **Dimensions / pes:** 37 cm de longitud i 6 cm de diàmetre
Descripció de la mostra:

Sorra argilosa amb algunes graves fines de pissarra. Lleugera humitat.

Treballs sol·licitats i realitzats:

X Granulometria per tamissat segons UNE 103101/95

X Determinació dels límits líquid i plàstic segons UNE 103103/94 i UNE 103104/93

X Determinació del contingut en sulfats solubles segons UNE 83963/2008 i UNE103202/95

X Assaig de tall directe segons UNE 103401/98 tipus CD submergit amb càrregues 1, 2 i 3 Kg/cm²

Resultats dels assaigs: Queden reflectits en els fulls següents de l'informe.

Classificació USCS - Casagrande: **CL proper a ML**
Classificació HRB (Índex de grup): **A-4 (5,5)**

OBSERVACIONS: Cops de clava: 30+50R (Donat pel peticionari)

SOBRANT:
En el laboratori resta mostra sobrant de tipus ***representatiu*** emmagatzemat convenientment.
Si no hi ha indicació contrària per part del peticionari, aquest sobrant serà destruït a partir de la data: **31/10/2019**

HISTÒRIC

Històric: Laboratori Acreditat per DGAP, Resolució de 7 de setembre de 2005 (Ref.06046GTL05(B)
Ambit d'assaigs de laboratori de geotècnia (GTL), assaigs bàsics.

Laboratori Acreditat per DGQEIRH, Resolució de 2 d' abril de 2009 (Ref.06046GTL05(B+C)
Ambit d'assaigs de laboratori de geotècnia (GTL), assaigs complementaris de resistència i deformació de roques.

Declaració Responsable núm. L0600006 presentada el 17 de març de 2010 a la Generalitat de Catalunya.
Declaració Responsable núm L0600016 presentada el 02 de juny de 2010 a la Generalitat de Catalunya.
Declaració Responsable núm L0600199 presentada el 02 de juliol de 2012 a la Generalitat de Catalunya.
Declaració Responsable núm L0600212 presentada el 31 de gener de 2013 a la Generalitat de Catalunya.
Declaració Responsable núm L0600224 presentada el 08 de novembre de 2013 a la Generalitat de Catalunya.

Els càlculs i actes presents han estat realitzades amb el programa de càlcul i software elaborat integrament per TERRES LCT,SLL en revisió nº 10.12

Data d'emissió de l'informe: **30/09/2019**

Signatari

TERRES Laboratori de Ciències de la Terra, S.L.L. Carretera de Piera nº 33, local D 08760 - Martorell

Director del Laboratori

La reproducció d'aquest document sols esta autoritzada si es fa en la seva totalitat i amb la conformitat del laboratori.
Els resultats reflectits en aquest informe es refereixen única i exclusivament a la mostra indicada i assajada pel laboratori segons la norma relacionada o condicions d'assaig demanada.

TERRES Laboratori de Ciències de la Terra, S.L.

Ctera. de Piera, nº 33 – local D 08760 - MARTORELL Tf. : 93 776 59 41 CIF: B-62786371

INFORME D'ASSAIG

Segons Norma UNE 66803/89

Identificació de l'informe: N14425/5

ASSAIG GRANULOMETRIC PER TAMISSAT **UNE 103101/95**

Data d'inici de l'assaig: 23/09/2019 Data finalització d'assaig: 24/09/2019

Tamís UNE Designació i obertura (mm)	Retingut tamís parcial (g)	Retingut tamís total (g)	Passa en mostra total (g)	Passa en mostra total (%)
100	0,0	0,0	707,5	100,0
80	0,0	0,0	707,5	100,0
63	0,0	0,0	707,5	100,0
50	0,0	0,0	707,5	100,0
40	0,0	0,0	707,5	100,0
25	0,0	0,0	707,5	100,0
20	0,0	0,0	707,5	100,0
12,5	7,09	7,09	700,4	99,0
10	2,04	2,04	698,4	98,7
6,3	8,01	8,01	690,4	97,6
5	2,94	2,94	687,4	97,2
2	17,07	17,07	670,4	94,7
1,25	4,70	27,65	642,7	90,8
0,4	15,91	93,61	549,1	77,6
0,16	11,98	70,49	478,6	67,6
0,08	6,22	36,60	442,0	62,5

Humitat higroscòpica de la fracció inferior a 2 mm	
Refer. tara P123	
t+S+A	51,57 g
t+S	50,08 g
t	15,75 g
Humitat higroscòpica	4,34 %
Factor de correcció: f	0,9584

Factor de correcció f_1 = 1,0000
Factor de correcció f_2 = 5,8837

GRÀFIC GRANULOMÈTRIC

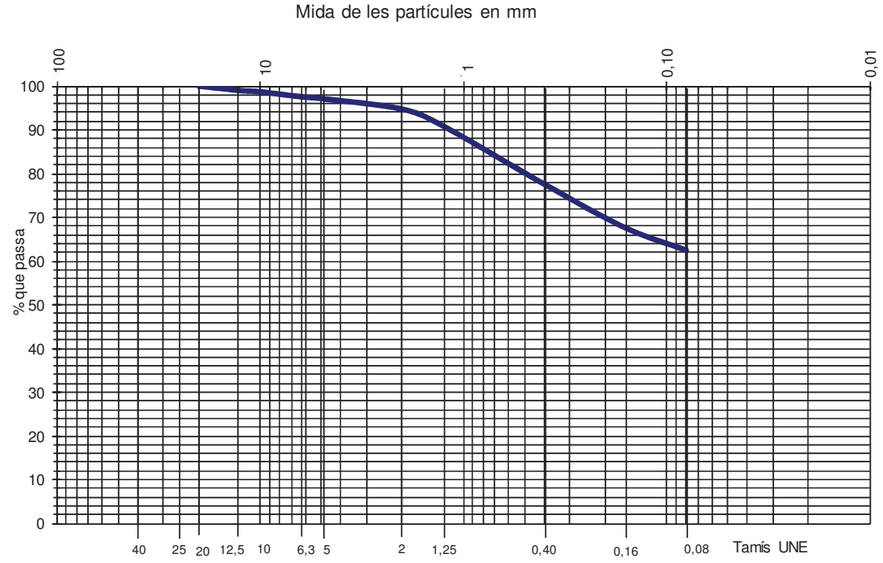

Aquest document consta de 6 pàgines inclosa la present, enumerades de l'1 al 6.
La reproducció d'aquest document sols esta autoritzada si es fa en la seva totalitat i amb la conformitat del laboratori.
Els resultats reflectits en aquest informe es refereixen única i exclusivament a la mostra indicada i assajada pel laboratori segons la norma relacionada o condicions d'assaig demanada.

TERRES **Laboratori de Ciències de la Terra, S.L.**

Ctera. de Piera, nº 33 – local D 08760 - MARTORELL Tf. : 93 776 59 41 CIF: B-62786371

INFORME D'ASSAIG
Segons Norma UNE 66803/89

Identificació de l'informe: N14425/5

ASSAIGS DE PLASTICITAT: **LÍMITS D'ATTERBERG**

LIMIT LÍQUID UNE 103103/94 **LIMIT PLÀSTIC UNE 103104/94**

Data d'inici de realització de l'assaig: 23/09/2019

Data finalització de l'assaig: 24/09/2019

LIMIT LÍQUID	Nº de cops	28	24
	T+S+A (g)	31,87	30,08
	T+S (g)	28,76	27,26
	T (g)	17,94	17,85
	Sòl (g)	10,82	9,41
	Aigua (g)	3,11	2,82
	Humitat (%)	28,7	30,0

LIMIT PLÀSTIC		
T+S+A (g)	25,07	23,19
T+S (g)	23,86	22,32
T (g)	17,81	17,88
Sòl (g)	6,05	4,44
Aigua (g)	1,21	0,87
Humitat (%)	20,0	19,6

Límit líquid: 29,4 **Límit plàstic: 19,7** **Índex de plasticitat: 9,7**

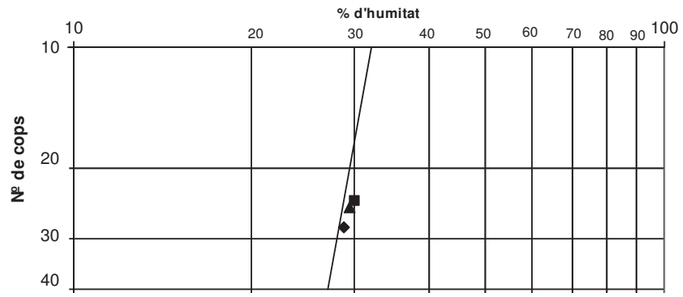

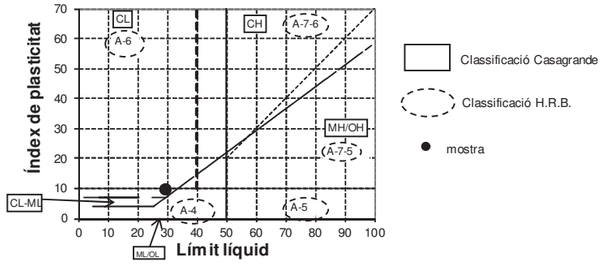

ASSAIGS DE CONTINGUT EN SULFATS SOLUBLES D'UN SÒL **UNE103202/95 i UNE 83963/2008**

Determinació qualitativa segons norma UNE 103202/95

Data d'inici d'assaig: 23/09/2019 pH de la suspensió: 7,1

Data finalització d'assaig: 24/09/2019 Resultat: **NEGATIU (No detectat)**

% de material que passa pel UNE 2: 95

RESULTATS

Contingut en sulfats solubles de quantitat analitzada (%SO_4^{2-}):	**<**	**0,05**
Contingut sulfats solubles respecte mostra original (%SO_4^{2-}):	**<**	**0,05**

Equivalències del resultat respecte de la mostra total:

Expressat en SO^{3-}: < 0,04 %

Expressat en $CaSO_4 \cdot 2H_2O$: < 0,10 %

Expressat en mg SO_4^{2-} per kg sòl sec: < 474

Aquest document consta de 6 pàgines inclosa la present, enumerades de l'1 al 6.
La reproducció d'aquest document sols esta autoritzada si es fa en la seva totalitat i amb la conformitat del laboratori.
Els resultats reflectits en aquest informe es refereixen única i exclusivament a la mostra indicada i assajada pel laboratori segons la norma relacionada o condicions d'assaig demanada.

TERRES **Laboratori de Ciències de la Terra, S.L.**

Ctera. de Piera, nº 33 – local D 08760 - MARTORELL Tf. : 93 776 59 41 CIF: B-62786371

INFORME D'ASSAIG
Segons Norma UNE 66803/89

Identificació de l'informe: N14425/5

ASSAIG DE TALL DIRECTE UNE 103401/98

Tipus de mostra: **Inalterada** Tipus d'assaig: **CD submergit**

Mesura de força: cèl·lula de càrrega de 5 KN Pàgina 1 de 3

Data d'inici de l'assaig: 25/09/2019 Data final de l'assaig: 27/09/2019

Dades de les provetes:

	Proveta 1	Proveta 2	Proveta 3			
Temps de consolidació (hores)	24	24	24			
Velocitat de despl. (mm/min)	0,140	0,140	0,140			
Data de trencament	23/09/2019	24/09/2019	24/09/2019			
Consolidació (KPa)	100,7	201,4	302,1			
Diàmetre de la mostra (mm)	49,8	49,8	49,8			
Altura de la mostra (mm)	25,75	25,77	25,80			
Humitat inicial (%)	11,6	11,2	11,9			
Humitat final (%)	17,1	18,0	17,9			
Índex de buits inicial	0,359	0,376	0,364			
Índex de buits final	0,352	0,374	0,360			
Densitat aparent (gr/cm³)	2,22	2,18	2,22			
Densitat seca (gr/cm³)	1,99	1,96	1,98			
Pes específic relatiu	2,70	2,70	2,70			
Grau de saturació inicial (%)	87,6	80,7	88,6			

TENSIÓ TANGENCIAL - NORMAL

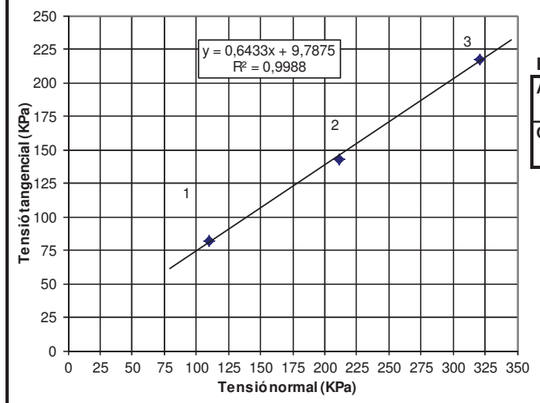

RESULTATS

Àngle de fregament intern:	**32,8**	**graus**
Cohesió:	**0,10**	**Kg/cm²**
	9,79	**KPa**

Nota: El càlcul de tensions es realitza amb la correcció d'àrea.

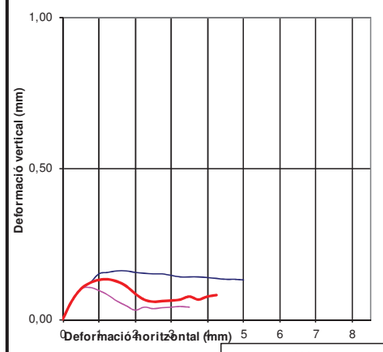

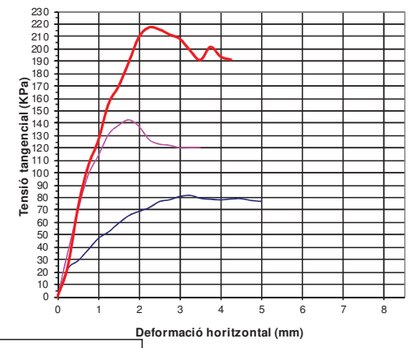

100 200 300
Tensió normal en KPa

Aquest document consta de 6 pàgines inclosa la present, enumerades de l'1 al 6.
La reproducció d'aquest document sols esta autoritzada si es fa en la seva totalitat i amb la conformitat del laboratori.
Els resultats reflectits en aquest informe es refereixen única i exclusivament a la mostra indicada i assajada pel laboratori segons la norma relacionada o condicions d'assaig demanada.

TERRES **Laboratori de Ciències de la Terra, S.L.**

Ctera. de Piera, nº 33 – local D 08760 - MARTORELL Tf. : 93 776 59 41 CIF: B-62786371

INFORME D'ASSAIG
Segons Norma UNE 66803/89

Identificació de l'informe: N14425/5

ASSAIG DE TALL DIRECTE — UNE 103401/98

Corbes de consolidació per a calcular la velocitat de l'assaig — Pàgina 2 de 3

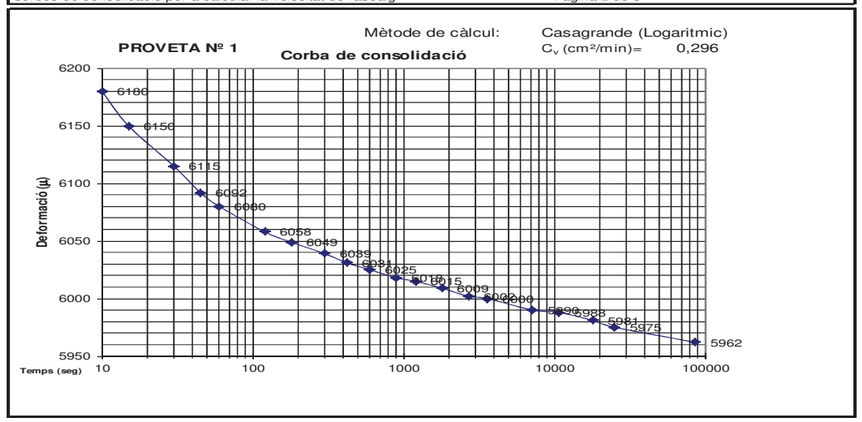

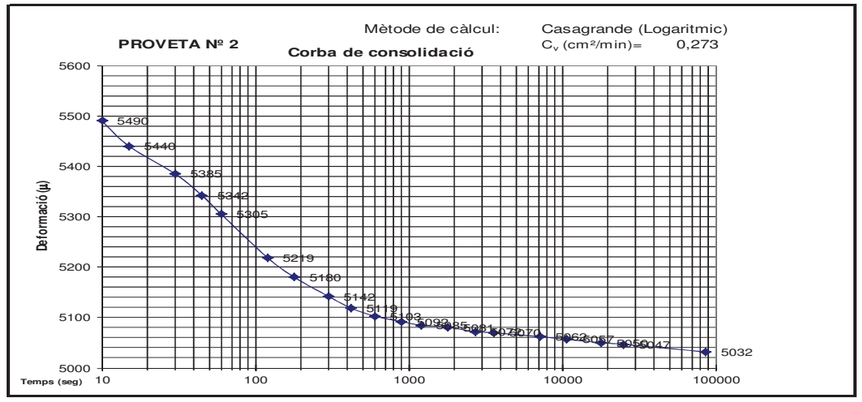

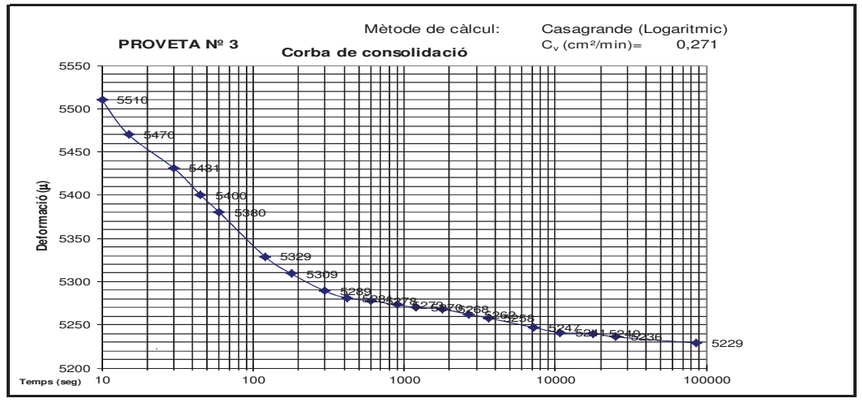

Aquest document consta de 6 pàgines inclosa la present, enumerades de l'1 al 6.
La reproducció d'aquest document sols esta autoritzada si es fa en la seva totalitat i amb la conformitat del laboratori.
Els resultats reflectits en aquest informe es refereixen única i exclusivament a la mostra indicada i assajada pel laboratori segons la norma relacionada o condicions d'assaig demanada.

TERRES **Laboratori de Ciències de la Terra, S.L.**

Ctera. de Piera, nº 33 – local D 08760 - MARTORELL Tf. : 93 776 59 41 CIF: B-62786371

INFORME D'ASSAIG
Segons Norma UNE 66803/89

Identificació de l'informe: N14425/5

ASSAIG DE TALL DIRECTE — **UNE 103401/98** — **Dades de l'assaig** Pàgina 3 de 3

Tensió axial (KPa): 100,70				Tensió axial (KPa): 201,39				Tensió axial (KPa): 302,09			
Desplaçament (mm)		Força horitz	Tensió tang	Desplaçament (mm)		Força horitz	Tensió tang	Desplaçament (mm)		Força horitz	Tensió tang
Horitzontal	Vertical	(N)	(KPa)	Horitzontal	Vertical	(N)	(KPa)	Horitzontal	Vertical	(N)	(KPa)
0,25	0,06	43,6	22,53	0,25	0,06	68,7	35,50	0,25	0,06	46,7	24,13
0,50	0,10	55,8	29,02	0,50	0,10	132,9	69,11	0,50	0,10	137,8	71,66
0,75	0,12	72,3	37,84	0,75	0,11	187,3	98,04	0,75	0,12	200,8	105,11
1,00	0,15	89,3	47,05	1,00	0,10	215,9	113,75	1,00	0,13	239,4	126,13
1,25	0,16	98,6	52,29	1,25	0,08	246,8	130,89	1,25	0,13	293,3	155,55
1,50	0,16	111,2	59,37	1,50	0,06	259,2	138,38	1,50	0,13	318,4	169,98
1,75	0,16	121,9	65,51	1,75	0,05	265,5	142,69	1,75	0,11	352,4	189,39
2,00	0,16	127,3	68,88	2,00	0,03	253,8	137,32	2,00	0,09	387,5	209,66
2,25	0,15	132,1	71,96	2,25	0,04	232,6	126,70	2,25	0,07	398,9	217,29
2,50	0,15	140,1	76,84	2,50	0,04	224,5	123,12	2,50	0,06	393,2	215,64
2,75	0,15	141,8	78,30	2,75	0,04	221,3	122,20	2,75	0,06	383,1	211,55
3,00	0,15	145,6	80,96	3,00	0,04	216,2	120,21	3,00	0,06	374,1	208,01
3,25	0,14	146,2	81,86	3,25	0,04	214,8	120,26	3,25	0,07	354,9	198,70
3,50	0,14	141,0	79,50	3,50	0,04	213,8	120,54	3,50	0,08	338,7	190,96
3,75	0,14	138,7	78,75	3,75				3,75	0,07	354,9	201,51
4,00	0,14	136,8	78,22	4,00				4,00	0,08	338,7	193,67
4,25	0,14	137,1	78,96	4,25				4,25	0,08	332,2	191,31
4,50	0,13	136,5	79,18	4,50				4,50			
4,75	0,13	133,1	77,76	4,75				4,75			
5,00	0,13	130,7	76,92	5,00				5,00			
5,25				5,25				5,25			
5,50				5,50				5,50			
5,75				5,75				5,75			
6,00				6,00				6,00			
6,25				6,25				6,25			
6,50				6,50				6,50			
6,75				6,75				6,75			
7,00				7,00				7,00			
7,25				7,25				7,25			
7,50				7,50				7,50			
7,75				7,75				7,75			
8,00				8,00				8,00			
8,25				8,25				8,25			
8,50				8,50				8,50			

VALORS PER A INTERPRETACIÓ RECTA DE REGRESSIÓ

	Tensió Normal KPa	Àrea corregida mm²	Tensió tangencial KPa
Proveta nº 1:	109,81	1786,1	81,85
Proveta nº 2:	210,82	1860,7	142,69
Proveta nº 3:	320,53	1835,8	217,29

Equació de la recta de regressió: $\zeta = 0{,}6433 \cdot \sigma + 9{,}7875$

Aquest document consta de 6 pàgines inclosa la present, enumerades de l'1 al 6.
La reproducció d'aquest document sols esta autoritzada si es fa en la seva totalitat i amb la conformitat del laboratori.
Els resultats reflectits en aquest informe es refereixen única i exclusivament a la mostra indicada i assajada pel laboratori segons la norma relacionada o condicions d'assaig demanada.

TERRES Laboratori de Ciències de la Terra, S.L.

Ctera. de Piera, nº 33 – local D 08760 - MARTORELL Tf. : 93 776 59 41 CIF: B-62786371

INFORME D'ASSAIG

Segons Norma UNE 66803/89

Identificació de l'informe: N14435/1

LABORATORI D'ASSAIGS PER AL CONTROL DE QUALITAT DE L'EDIFICACIÓ

Declaració Responsable núm. L0600319 de 30 de gener de 2018 a la Generalitat de Catalunya.

L'abast d'actuació inclós a les Declaracions Responsables inscrites a l'Agència de l'Habitatge de Catalunya (Generalitat de Catalunya) i al Registre General del Codi Tècnic de l'Edificació es pot consultar a www.gencat.cat i a www.codigotecnico.org.

Dades del peticionari:

0101 CENTRO CATALAN DE GEOTÉCNIA, S.L. C/ Marc Aureli nº 42-44, 1er, 1ª 08006 - Barcelona Tf: 93 253 17 88
CIF: B-62488515

Identificació de la mostra donada pel peticionari: 18627/m-1
Referència donada pel peticionari: TERRASSA, Plaça Josep Pla
Altres referències de la mostra: S-1 a 5,5 m
Data de recepció: 23/09/2019 **Origen:** Portada pel peticionari
Tipus de mostra: Inalterada
Referència donada pel tractament en el nostre laboratori: N14435/1
Envolcall: Tub de PVC **Dimensions / pes:** 60 cm de longitud i 6 cm de diàmetre
Descripció de la mostra:

Argila més o menys llimosa carbonatada de color marró clar amb nivells que tenen abundants carbonats blancs (en fissures tipus diàclassis). Lleugera humitat.

Treballs sol·licitats i realitzats:

X Assaig de tall directe segons UNE 103401/98 tipus CD submergit amb càrregues 1, 2 i 3 Kg/cm²

Resultats dels assaigs: Queden reflectits en els fulls següents de l'informe.

OBSERVACIONS: Cops de clava: 30+50R (Donat pel peticionari)

SOBRANT:
En el laboratori resta mostra sobrant de tipus ***representatiu*** emmagatzemat convenientment.
Si no hi ha indicació contrària per part del peticionari, aquest sobrant serà destruït a partir de la data: **08/11/2019**

HISTÒRIC

Històric: Laboratori Acreditat per DGAP, Resolució de 7 de setembre de 2005 (Ref.06046GTL05(B)
Ambit d'assaigs de laboratori de geotècnia (GTL), assaigs bàsics.

Laboratori Acreditat per DGQEIRH, Resolució de 2 d' abril de 2009 (Ref.06046GTL05(B+C)
Ambit d'assaigs de laboratori de geotècnia (GTL), assaigs complementaris de resistència i deformació de roques.

Declaració Responsable núm. L0600006 presentada el 17 de març de 2010 a la Generalitat de Catalunya.
Declaració Responsable núm L0600016 presentada el 02 de juny de 2010 a la Generalitat de Catalunya.
Declaració Responsable núm L0600199 presentada el 02 de juliol de 2012 a la Generalitat de Catalunya.
Declaració Responsable núm L0600212 presentada el 31 de gener de 2013 a la Generalitat de Catalunya.
Declaració Responsable núm L0600224 presentada el 08 de novembre de 2013 a la Generalitat de Catalunya.

Els càlculs i actes presents han estat realitzades amb el programa de càlcul i software elaborat integrament per TERRES LCT,SLL en revisió nº 10.12

Data d'emissió de l'informe: **08/10/2019**

Signatari

TERRES Laboratori de Ciències de la Terra, S.L.L. Carretera de Piera nº 33, local D 08760 Martorell

Josep Maria Tella Ros
Director del Laboratori

La reproducció d'aquest document sols esta autoritzada si es fa en la seva totalitat i amb la conformitat del laboratori.
Els resultats reflectits en aquest informe es refereixen única i exclusivament a la mostra indicada i assajada pel laboratori segons la norma relacionada o condicions d'assaig demanada.

TERRES Laboratori de Ciències de la Terra, S.L.

Ctera. de Piera, nº 33 – local D 08760 - MARTORELL Tf. : 93 776 59 41 CIF: B-62786371

INFORME D'ASSAIG

Segons Norma UNE 66803/89

Identificació de l'informe: N14435/1

ASSAIG DE TALL DIRECTE UNE 103401/98

Tipus de mostra: **Inalterada** Tipus d'assaig: **CD submergit**

Mesura de força: cèl·lula de càrrega de 5 KN Pàgina 1 de 3

Data d'inici de l'assaig: 26/09/2019 Data final de l'assaig: 28/09/2019

Dades de les provetes:

	Proveta 1	Proveta 2	Proveta 3			
Temps de consolidació (hores)	24	24	24			
Velocitat de despl. (mm/min)	0,110	0,180	0,150			
Data de trencament	27/09/2019	27/09/2019	27/09/2019			
Consolidació (KPa)	100,5	201,0	301,5			
Diàmetre de la mostra (mm)	49,9	49,9	49,9			
Altura de la mostra (mm)	26,78	26,83	26,74			
Humitat inicial (%)	15,0	15,2	15,5			
Humitat final (%)	17,4	16,5	16,1			
Índex de buits inicial	0,515	0,533	0,552			
Índex de buits final	0,505	0,522	0,540			
Densitat aparent (gr/cm³)	2,05	2,03	2,01			
Densitat seca (gr/cm³)	1,78	1,76	1,74			
Pes específic relatiu	2,70	2,70	2,70			
Grau de saturació inicial (%)	78,5	77,1	75,8			

TENSIÓ TANGENCIAL - NORMAL

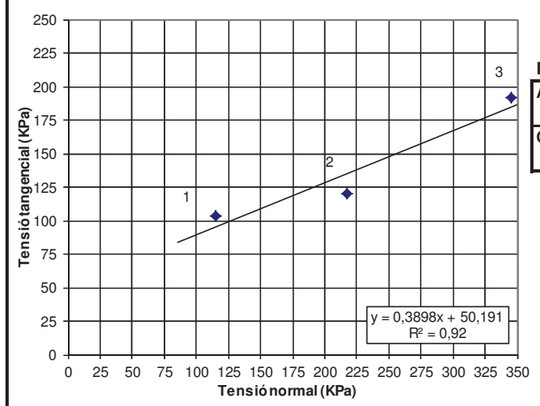

RESULTATS

Àngle de fregament intern:	**21,3 graus**
Cohesió:	**0,51 Kg/cm²**
	50,19 KPa

Nota: El càlcul de tensions es realitza amb la correcció d'àrea.

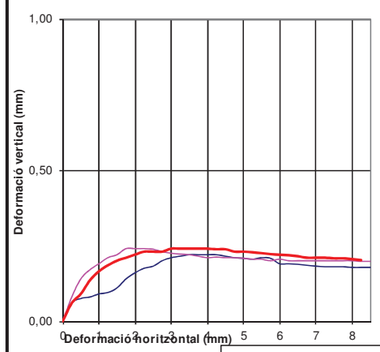

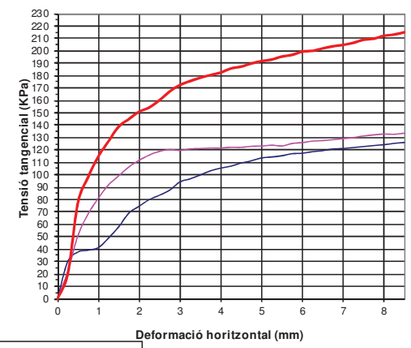

100 200 300
Tensió normal en KPa

Aquest document consta de 4 pàgines inclosa la present, enumerades de l'1 al 4.
La reproducció d'aquest document sols esta autoritzada si es fa en la seva totalitat i amb la conformitat del laboratori.
Els resultats reflectits en aquest informe es refereixen única i exclusivament a la mostra indicada i assajada pel laboratori segons la norma relacionada o condicions d'assaig demanada.

TERRES **Laboratori de Ciències de la Terra, S.L.**

Ctera. de Piera, nº 33 – local D 08760 - MARTORELL Tf. : 93 776 59 41 CIF: B-62786371

INFORME D'ASSAIG Identificació de l'informe: N14435/1

Segons Norma UNE 66803/89

ASSAIG DE TALL DIRECTE UNE 103401/98

Corbes de consolidació per a calcular la velocitat de l'assaig Pàgina 2 de 3

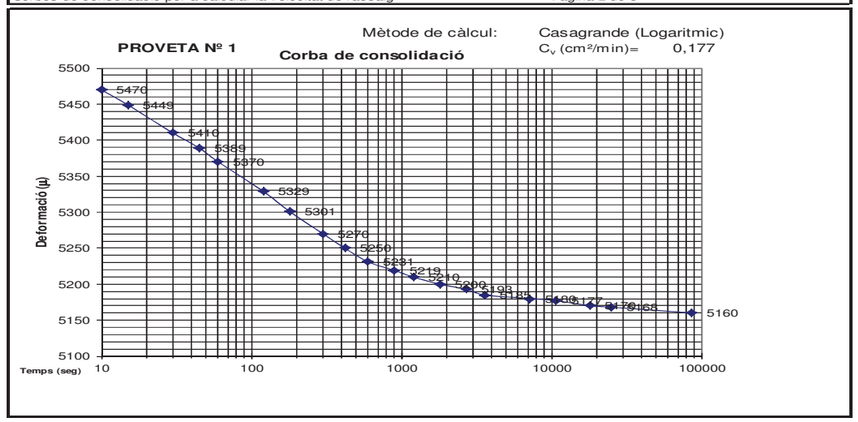

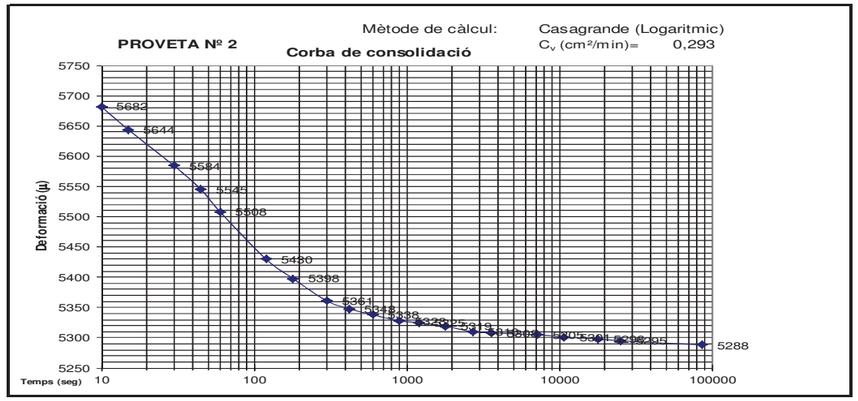

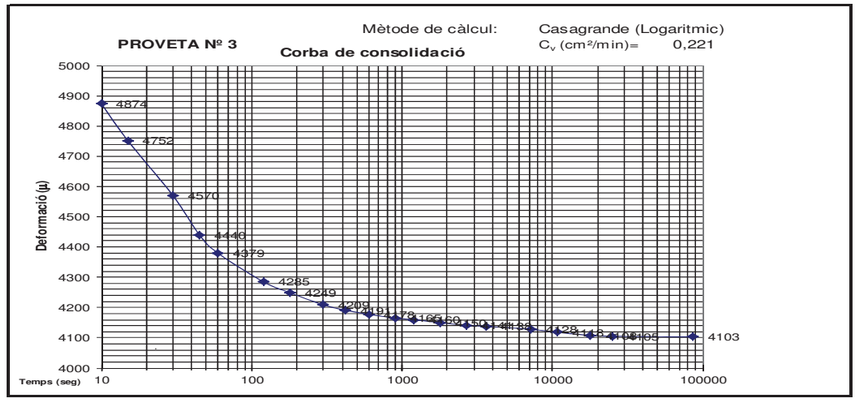

Aquest document consta de 4 pàgines inclosa la present, enumerades de l'1 al 4.
La reproducció d'aquest document sols esta autoritzada si es fa en la seva totalitat i amb la conformitat del laboratori.
Els resultats reflectits en aquest informe es refereixen única i exclusivament a la mostra indicada i assajada pel laboratori segons la norma relacionada o condicions d'assaig demanada.

TERRES **Laboratori de Ciències de la Terra, S.L.**

Ctera. de Piera, nº 33 – local D 08760 - MARTORELL Tf. : 93 776 59 41 CIF: B-62786371

INFORME D'ASSAIG Identificació de l'informe: N14435/1

Segons Norma UNE 66803/89

ASSAIG DE TALL DIRECTE						UNE 103401/98		Dades de l'assaig Pàgina 3 de 3			
Tensió axial (KPa):		100,50		Tensió axial (KPa):		200,99		Tensió axial (KPa):		301,49	
Desplaçament (mm)		Força horitz	Tensió tang	Desplaçament (mm)		Força horitz	Tensió tang	Desplaçament (mm)		Força horitz	Tensió tang
Horitzontal	Vertical	(N)	(KPa)	Horitzontal	Vertical	(N)	(KPa)	Horitzontal	Vertical	(N)	(KPa)
0,25	0,06	58,0	29,91	0,25	0,08	42,6	21,97	0,25	0,06	38,0	19,60
0,50	0,08	72,6	37,68	0,50	0,14	97,8	50,76	0,50	0,09	148,9	77,28
0,75	0,08	75,1	39,23	0,75	0,17	130,8	68,33	0,75	0,14	187,8	98,10
1,00	0,09	78,4	41,22	1,00	0,19	154,3	81,13	1,00	0,17	218,2	114,73
1,25	0,10	92,4	48,90	1,25	0,21	173,5	91,83	1,25	0,19	239,9	126,97
1,50	0,11	108,9	58,02	1,50	0,22	186,0	99,10	1,50	0,20	260,5	138,79
1,75	0,14	128,8	69,08	1,75	0,24	198,2	106,30	1,75	0,21	270,2	144,92
2,00	0,16	138,2	74,62	2,00	0,24	206,8	111,66	2,00	0,22	279,4	150,86
2,25	0,18	147,1	79,96	2,25	0,24	213,2	115,89	2,25	0,23	283,8	154,27
2,50	0,18	152,6	83,52	2,50	0,24	217,3	118,93	2,50	0,23	292,6	160,14
2,75	0,20	158,9	87,56	2,75	0,23	218,4	120,35	2,75	0,23	303,3	167,13
3,00	0,21	169,8	94,21	3,00	0,23	215,8	119,74	3,00	0,24	310,7	172,39
3,25	0,22	173,1	96,71	3,25	0,22	216,4	120,91	3,25	0,24	314,2	175,55
3,50	0,22	177,6	99,92	3,50	0,22	215,4	121,19	3,50	0,24	316,8	178,24
3,75	0,22	182,0	103,12	3,75	0,22	214,5	121,53	3,75	0,24	318,5	180,46
4,00	0,22	184,6	105,33	4,00	0,21	213,0	121,54	4,00	0,24	319,7	182,42
4,25	0,22	186,2	107,00	4,25	0,21	212,6	122,18	4,25	0,24	323,2	185,73
4,50	0,22	189,1	109,45	4,50	0,21	211,0	122,13	4,50	0,24	323,4	187,18
4,75	0,21	190,8	111,23	4,75	0,21	210,9	122,95	4,75	0,23	325,5	189,76
5,00	0,21	193,4	113,57	5,00	0,21	209,8	123,20	5,00	0,23	326,4	191,67
5,25	0,21	193,3	114,34	5,25	0,21	209,4	123,87	5,25	0,23	326,2	192,96
5,50	0,21	193,6	115,37	5,50	0,21	206,9	123,29	5,50	0,23	327,8	195,34
5,75	0,21	194,9	117,01	5,75	0,20	208,6	125,23	5,75	0,22	327,6	196,67
6,00	0,19	194,1	117,40	6,00	0,21	208,3	125,99	6,00	0,22	329,6	199,35
6,25	0,19	194,7	118,65	6,25	0,20	208,6	127,12	6,25	0,22	328,2	200,00
6,50	0,19	194,5	119,43	6,50	0,20	207,8	127,59	6,50	0,22	328,8	201,89
6,75	0,19	195,2	120,77	6,75	0,20	207,4	128,32	6,75	0,21	329,1	203,62
7,00	0,18	194,4	121,20	7,00	0,20	207,2	129,18	7,00	0,21	328,4	204,75
7,25	0,18	194,2	122,02	7,25	0,20	206,9	130,00	7,25	0,21	328,5	206,40
7,50	0,18	193,8	122,71	7,50	0,20	207,4	131,33	7,50	0,21	329,9	208,89
7,75	0,18	193,6	123,55	7,75	0,20	207,1	132,17	7,75	0,21	328,7	209,77
8,00	0,18	193,2	124,27	8,00	0,20	206,5	132,83	8,00	0,21	329,7	212,07
8,25	0,18	193,3	125,33	8,25	0,20	204,6	132,65	8,25	0,20	328,7	213,12
8,50	0,18	192,8	126,01	8,50	0,20	204,3	133,52	8,50	0,20	328,8	214,89

VALORS PER A INTERPRETACIÓ RECTA DE REGRESSIÓ

	Tensió Normal KPa	Àrea corregida mm²	Tensió tangencial KPa
Proveta nº 1:	115,18	1702,9	103,57
Proveta nº 2:	217,66	1802,3	119,74
Proveta nº 3:	345,54	1702,9	191,67

Equació de la recta de regressió: $\zeta = 0{,}3898 \cdot \sigma + 50{,}191$

Aquest document consta de 4 pàgines inclosa la present, enumerades de l'1 al 4.
La reproducció d'aquest document sols esta autoritzada si es fa en la seva totalitat i amb la conformitat del laboratori.
Els resultats reflectits en aquest informe es refereixen única i exclusivament a la mostra indicada i assajada pel laboratori segons la norma relacionada o condicions d'assaig demanada.

TERRES Laboratori de Ciències de la Terra, S.L.

Ctera. de Piera, nº 33 – local D 08760 - MARTORELL Tf. : 93 776 59 41 CIF: B-62786371

INFORME D'ASSAIG

Segons Norma UNE 66803/89

Identificació de l'informe: N14435/2

LABORATORI D'ASSAIGS PER AL CONTROL DE QUALITAT DE L'EDIFICACIÓ

Declaració Responsable núm. L0600319 de 30 de gener de 2018 a la Generalitat de Catalunya.

L'abast d'actuació inclós a les Declaracions Responsables inscrites a l'Agència de l'Habitatge de Catalunya (Generalitat de Catalunya) i al Registre General del Codi Tècnic de l'Edificació es pot consultar a www.gencat.cat i a www.codigotecnico.org.

Dades del peticionari:

0101 CENTRO CATALAN DE GEOTÉCNIA, S.L. C/ Marc Aureli nº 42-44, 1er, 1ª 08006 - Barcelona Tf: 93 253 17 88
CIF: B-62488515

Identificació de la mostra donada pel peticionari: 18627/m-7
Referència donada pel peticionari: TERRASSA, Plaça Josep Pla
Altres referències de la mostra: S-1 a 11,0 m
Data de recepció: 23/09/2019 **Origen:** Portada pel peticionari
Tipus de mostra: Inalterada
Referència donada pel tractament en el nostre laboratori: N14435/2
Envolcall: Tub de PVC **Dimensions / pes:** 60 cm de longitud i 6 cm de diàmetre
Descripció de la mostra:

Argila llimosa de color grisós verdós amb sorra i grava de pissarra. A la punta hi ha grava gruixuda de pissarra i quars lletós. Lleugera humitat.

Treballs sol·licitats i realitzats:

X Assaig de tall directe segons UNE 103401/98 tipus CD submergit amb càrregues 1, 2 i 3 Kg/cm²

Resultats dels assaigs: Queden reflectits en els fulls següents de l'informe.

OBSERVACIONS: Cops de clava: 41+50R (Donat pel peticionari)

SOBRANT:
En el laboratori resta mostra sobrant de tipus ***inalterat i representatiu*** emmagatzemat convenientment.
Si no hi ha indicació contrària per part del peticionari, aquest sobrant serà destruït a partir de la data: **08/11/2019**

HISTÒRIC

Històric: Laboratori Acreditat per DGAP, Resolució de 7 de setembre de 2005 (Ref.06046GTL05(B)
Ambit d'assaigs de laboratori de geotècnia (GTL), assaigs bàsics.
Laboratori Acreditat per DGQEIRH, Resolució de 2 d' abril de 2009 (Ref.06046GTL05(B+C)
Ambit d'assaigs de laboratori de geotècnia (GTL), assaigs complementaris de resistència i deformació de roques.
Declaració Responsable núm. L0600006 presentada el 17 de març de 2010 a la Generalitat de Catalunya.
Declaració Responsable núm L0600016 presentada el 02 de juny de 2010 a la Generalitat de Catalunya.
Declaració Responsable núm L0600199 presentada el 02 de juliol de 2012 a la Generalitat de Catalunya.
Declaració Responsable núm L0600212 presentada el 31 de gener de 2013 a la Generalitat de Catalunya.
Declaració Responsable núm L0600224 presentada el 08 de novembre de 2013 a la Generalitat de Catalunya.

Els càlculs i actes presents han estat realitzades amb el programa de càlcul i software elaborat integrament per TERRES LCT,SLL en revisió nº 10.12

Data d'emissió de l'informe: **08/10/2019**

Signatari

TERRES Laboratori de Ciències de la Terra, S.L.L. Carretera de Piera nº 33, local D 08760 Martorell

Josep Maria Tella Ros
Director del Laboratori

Aquest document consta de 4 pàgines inclosa la present, enumerades de l'1 al 4.
La reproducció d'aquest document sols esta autoritzada si es fa en la seva totalitat i amb la conformitat del laboratori.
Els resultats reflectits en aquest informe es refereixen única i exclusivament a la mostra indicada i assajada pel laboratori segons la norma relacionada o condicions d'assaig demanada.

TERRES Laboratori de Ciències de la Terra, S.L.

Ctera. de Piera, nº 33 – local D 08760 - MARTORELL Tf. : 93 776 59 41 CIF: B-62786371

INFORME D'ASSAIG

Segons Norma UNE 66803/89

Identificació de l'informe: N14435/2

ASSAIG DE TALL DIRECTE UNE 103401/98

Tipus de mostra: **Inalterada** Tipus d'assaig: **CD submergit**

Mesura de força: cèl·lula de càrrega de 5 KN Pàgina 1 de 3

Data d'inici de l'assaig: 28/09/2019 Data final de l'assaig: 01/10/2019

Dades de les provetes:

	Proveta 1	Proveta 2	Proveta 3			
Temps de consolidació (hores)	72	72	72			
Velocitat de despl. (mm/min)	0,158	0,140	0,120			
Data de trencament	30/09/2019	30/09/2019	30/09/2019			
Consolidació (KPa)	100,7	201,4	302,1			
Diàmetre de la mostra (mm)	49,8	49,8	49,8			
Altura de la mostra (mm)	25,76	24,91	25,70			
Humitat inicial (%)	10,2	11,9	9,2			
Humitat final (%)	12,9	14,1	11,6			
Índex de buits inicial	0,372	0,393	0,365			
Índex de buits final	0,085	0,173	0,159			
Densitat aparent (gr/cm³)	2,17	2,17	2,16			
Densitat seca (gr/cm³)	1,97	1,94	1,98			
Pes específic relatiu	2,70	2,70	2,70			
Grau de saturació inicial (%)	74,3	81,9	68,3			

TENSIÓ TANGENCIAL - NORMAL

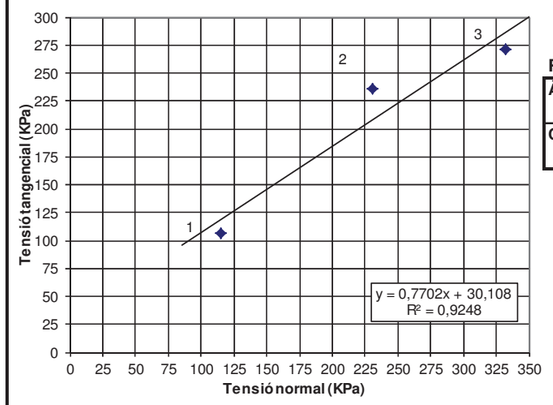

RESULTATS

Àngle de fregament intern:	**37,6 graus**
Cohesió:	**0,31 Kg/cm²**
	30,11 KPa

Nota: El càlcul de tensions es realitza amb la correcció d'àrea.

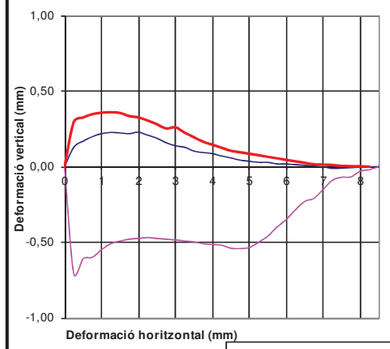

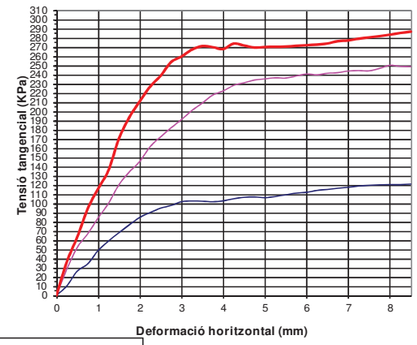

100 200 300
Tensió normal en KPa

Aquest document consta de 4 pàgines inclosa la present, enumerades de l'1 al 4.
La reproducció d'aquest document sols esta autoritzada si es fa en la seva totalitat i amb la conformitat del laboratori.
Els resultats reflectits en aquest informe es refereixen única i exclusivament a la mostra indicada i assajada pel laboratori segons la norma relacionada o condicions d'assaig demanada.

TERRES **Laboratori de Ciències de la Terra, S.L.**

Ctera. de Piera, nº 33 – local D 08760 - MARTORELL Tf. : 93 776 59 41 CIF: B-62786371

INFORME D'ASSAIG
Segons Norma UNE 66803/89

Identificació de l'informe: N14435/2

ASSAIG DE TALL DIRECTE — UNE 103401/98

Corbes de consolidació per a calcular la velocitat de l'assaig — Pàgina 2 de 3

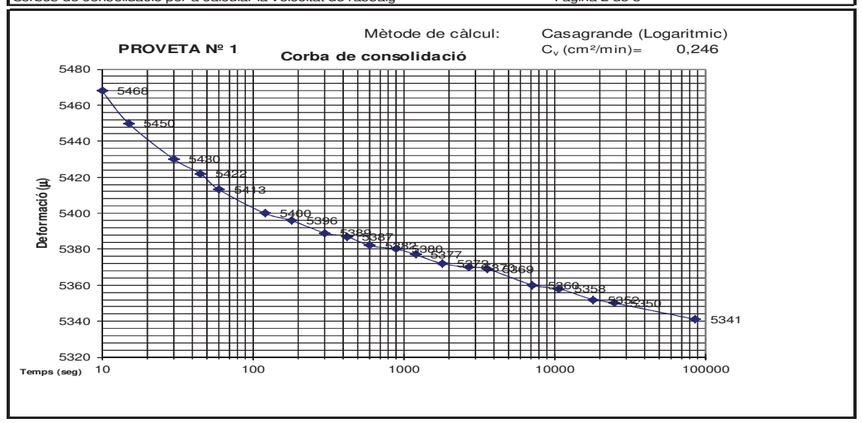

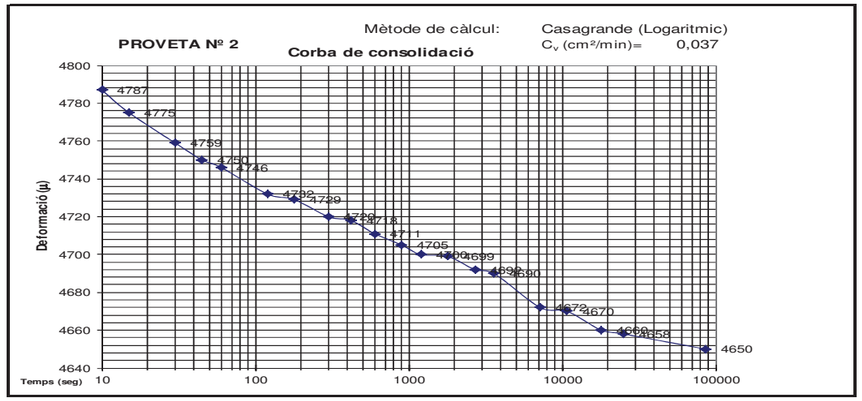

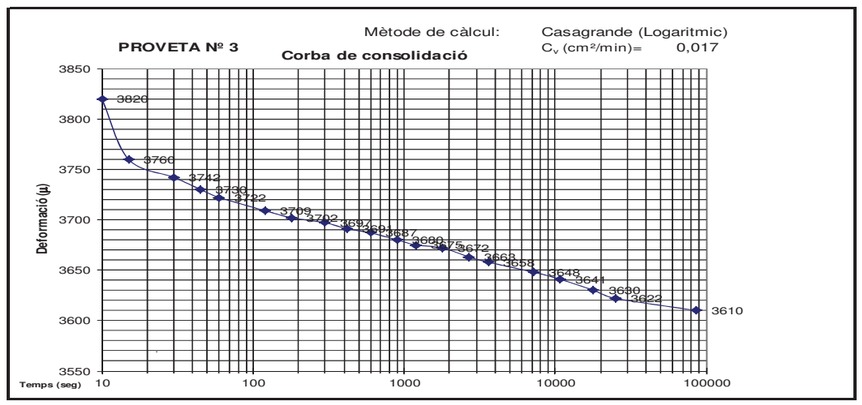

Aquest document consta de 4 pàgines inclosa la present, enumerades de l'1 al 4.
La reproducció d'aquest document sols esta autoritzada si es fa en la seva totalitat i amb la conformitat del laboratori.
Els resultats reflectits en aquest informe es refereixen única i exclusivament a la mostra indicada i assajada pel laboratori segons la norma relacionada o condicions d'assaig demanada.

TERRES **Laboratori de Ciències de la Terra, S.L.**

Ctera. de Piera, nº 33 – local D 08760 - MARTORELL Tf. : 93 776 59 41 CIF: B-62786371

INFORME D'ASSAIG
Segons Norma UNE 66803/89

Identificació de l'informe: N14435/2

ASSAIG DE TALL DIRECTE — **UNE 103401/98** — **Dades de l'assaig** Pàgina 3 de 3

Tensió axial (KPa): 100,70				Tensió axial (KPa): 201,39				Tensió axial (KPa): 302,09			
Desplaçament (mm)		Força horitz	Tensió tang	Desplaçament (mm)		Força horitz	Tensió tang	Desplaçament (mm)		Força horitz	Tensió tang
Horitzontal	Vertical	(N)	(KPa)	Horitzontal	Vertical	(N)	(KPa)	Horitzontal	Vertical	(N)	(KPa)
0,25	0,13	19,8	10,23	0,25	-0,71	54,8	28,32	0,25	0,30	70,5	36,43
0,50	0,17	50,7	26,37	0,50	-0,61	100,2	52,11	0,50	0,33	121,8	63,34
0,75	0,20	65,2	34,13	0,75	-0,60	127,7	66,84	0,75	0,35	179,8	94,11
1,00	0,22	92,5	48,73	1,00	-0,55	159,7	84,14	1,00	0,36	220,0	115,91
1,25	0,23	111,4	59,08	1,25	-0,51	188,7	100,08	1,25	0,36	256,5	136,03
1,50	0,22	127,6	68,12	1,50	-0,49	225,2	120,23	1,50	0,36	319,1	170,36
1,75	0,22	142,8	76,75	1,75	-0,48	249,7	134,20	1,75	0,34	360,2	193,58
2,00	0,23	156,6	84,73	2,00	-0,48	269,2	145,65	2,00	0,33	389,8	210,90
2,25	0,21	165,3	90,04	2,25	-0,47	296,8	161,67	2,25	0,31	416,8	227,04
2,50	0,19	172,8	94,77	2,50	-0,48	314,2	172,32	2,50	0,28	435,3	238,73
2,75	0,16	176,9	97,68	2,75	-0,48	329,7	182,06	2,75	0,25	459,2	253,57
3,00	0,14	183,1	101,81	3,00	-0,49	343,8	191,16	3,00	0,26	466,9	259,60
3,25	0,13	183,3	102,63	3,25	-0,49	358,9	200,94	3,25	0,23	477,1	267,12
3,50	0,10	181,5	102,33	3,50	-0,50	370,8	209,06	3,50	0,20	480,6	270,96
3,75	0,09	179,3	101,80	3,75	-0,51	383,5	217,74	3,75	0,17	475,2	269,81
4,00	0,09	179,7	102,75	4,00	-0,52	388,7	222,26	4,00	0,15	468,3	267,78
4,25	0,07	182,3	104,99	4,25	-0,52	396,3	228,23	4,25	0,13	475,2	273,67
4,50	0,06	183,8	106,61	4,50	-0,54	398,4	231,09	4,50	0,11	468,3	271,63
4,75	0,04	183,1	106,97	4,75	-0,54	400,7	234,10	4,75	0,10	461,1	269,39
5,00	0,04	180,5	106,22	5,00	-0,54	399,9	235,34	5,00	0,09	458,7	269,94
5,25	0,03	181,3	107,48	5,25	-0,50	399,0	236,54	5,25	0,08	455,8	270,21
5,50	0,03	183,1	109,35	5,50	-0,46	395,5	236,19	5,50	0,07	452,8	270,41
5,75	0,02	184,8	111,18	5,75	-0,40	396,3	238,43	5,75	0,06	450,8	271,22
6,00	0,02	184,9	112,08	6,00	-0,35	396,9	240,58	6,00	0,05	448,6	271,92
6,25	0,01	186,8	114,08	6,25	-0,29	392,5	239,71	6,25	0,04	446,5	272,69
6,50	0,01	187,2	115,20	6,50	-0,23	392,3	241,41	6,50	0,03	444,9	273,78
6,75	0,00	187,8	116,45	6,75	-0,21	390,4	242,08	6,75	0,02	445,6	276,31
7,00	0,00	188,1	117,54	7,00	-0,15	390,3	243,88	7,00	0,01	443,5	277,12
7,25	-0,01	188,6	118,76	7,25	-0,09	388,0	244,33	7,25	0,01	443,1	279,02
7,50	-0,01	188,4	119,56	7,50	-0,07	384,5	244,01	7,50	0,01	441,9	280,44
7,75	-0,01	187,8	120,12	7,75	-0,07	385,7	246,70	7,75	0,00	440,6	281,82
8,00	0,00	186,7	120,36	8,00	-0,03	387,9	250,07	8,00	0,00	439,5	283,34
8,25	0,00	185,2	120,35	8,25	-0,02	383,1	248,95	8,25	0,00	438,9	285,21
8,50	0,00	184,8	121,05	8,50	0,00	379,6	248,66	8,50	0,00	437,6	286,65

VALORS PER A INTERPRETACIÓ RECTA DE REGRESSIÓ

	Tensió Normal KPa	Àrea corregida mm²	Tensió tangencial KPa
Proveta nº 1:	115,43	1699,2	106,22
Proveta nº 2:	230,86	1699,2	235,34
Proveta nº 3:	331,75	1773,7	270,98

Equació de la recta de regressió: $\zeta = 0{,}7702 \cdot \sigma + 30{,}108$

Aquest document consta de 4 pàgines inclosa la present, enumerades de l'1 al 4.
La reproducció d'aquest document sols esta autoritzada si es fa en la seva totalitat i amb la conformitat del laboratori.
Els resultats reflectits en aquest informe es refereixen única i exclusivament a la mostra indicada i assajada pel laboratori segons la norma relacionada o condicions d'assaig demanada.

TERRES Laboratori de Ciències de la Terra, S.L.

Ctera. de Piera, nº 33 – local D 08760 - MARTORELL Tf. : 93 776 59 41 CIF: B-62786371

INFORME D'ASSAIG

Segons Norma UNE 66803/89

Identificació de l'informe: N14435/3

LABORATORI D'ASSAIGS PER AL CONTROL DE QUALITAT DE L'EDIFICACIÓ

Declaració Responsable núm. L0600319 de 30 de gener de 2018 a la Generalitat de Catalunya.

L'abast d'actuació inclós a les Declaracions Responsables inscrites a l'Agència de l'Habitatge de Catalunya (Generalitat de Catalunya) i al Registre General del Codi Tècnic de l'Edificació es pot consultar a www.gencat.cat i a www.codigotecnico.org.

Dades del peticionari:

0101 CENTRO CATALAN DE GEOTÉCNIA, S.L. C/ Marc Aureli nº 42-44, 1er, 1ª 08006 - Barcelona Tf: 93 253 17 88
CIF: B-62488515

Identificació de la mostra donada pel peticionari: 18627/m-8
Referència donada pel peticionari: TERRASSA, Plaça Josep Pla
Altres referències de la mostra: S-7 a 1,0 m
Data de recepció: 23/09/2019 **Origen:** Portada pel peticionari
Tipus de mostra: Inalterada
Referència donada pel tractament en el nostre laboratori: N14435/3
Envolcall: Tub de PVC **Dimensions / pes:** 60 cm de longitud i 6 cm de diàmetre
Descripció de la mostra:

Sorres i graves de pissarra gruixuda a fina angulosa barrejada amb matriu argilosa, de color marró. Humit.

Treballs sol·licitats i realitzats:

X Granulometria per tamissat segons UNE 103101/95

X Determinació dels límits líquid i plàstic segons UNE 103103/94 i UNE 103104/93

X Determinació del contingut en sulfats solubles segons UNE 83963/2008 i UNE103202/95

X Assaig de tall directe segons UNE 103401/98 tipus CD submergit amb càrregues 1, 2 i 3 Kg/cm²

Resultats dels assaigs: Queden reflectits en els fulls següents de l'informe.

Classificació USCS - Casagrande: **SM**
Classificació HRB (Índex de grup): **A-2-4 (0)**

OBSERVACIONS: Cops de clava: 5+5+5+5 (Donat pel peticionari)

SOBRANT:
En el laboratori resta mostra sobrant de tipus ***inalterat i representatiu*** emmagatzemat convenientment.
Si no hi ha indicació contrària per part del peticionari, aquest sobrant serà destruït a partir de la data: **08/11/2019**

HISTÒRIC

Històric: Laboratori Acreditat per DGAP, Resolució de 7 de setembre de 2005 (Ref.06046GTL05(B)
Ambit d'assaigs de laboratori de geotècnia (GTL), assaigs bàsics.

Laboratori Acreditat per DGQEIRH, Resolució de 2 d' abril de 2009 (Ref.06046GTL05(B+C)
Ambit d'assaigs de laboratori de geotècnia (GTL), assaigs complementaris de resistència i deformació de roques.

Declaració Responsable núm. L0600006 presentada el 17 de març de 2010 a la Generalitat de Catalunya.
Declaració Responsable núm L0600016 presentada el 02 de juny de 2010 a la Generalitat de Catalunya.
Declaració Responsable núm L0600199 presentada el 02 de juliol de 2012 a la Generalitat de Catalunya.
Declaració Responsable núm L0600212 presentada el 31 de gener de 2013 a la Generalitat de Catalunya.
Declaració Responsable núm L0600224 presentada el 08 de novembre de 2013 a la Generalitat de Catalunya.

Els càlculs i actes presents han estat realitzades amb el programa de càlcul i software elaborat integrament per TERRES LCT,SLL en revisió nº 10.12

Data d'emissió de l'informe: **08/10/2019**

Signatari

TERRES Laboratori de Ciències de la Terra, S.L.L. Carretera de Piera nº 33, local D 08760 Martorell

Josep Maria Tella Ros
Director del Laboratori

Aquest document consta de 6 pàgines inclosa la present, enumerades de l'1 al 6.
La reproducció d'aquest document sols esta autoritzada si es fa en la seva totalitat i amb la conformitat del laboratori.
Els resultats reflectits en aquest informe es refereixen única i exclusivament a la mostra indicada i assajada pel laboratori segons la norma relacionada o condicions d'assaig demanada.

TERRES Laboratori de Ciències de la Terra, S.L.

Ctera. de Piera, nº 33 – local D 08760 - MARTORELL Tf. : 93 776 59 41 CIF: B-62786371

INFORME D'ASSAIG

Segons Norma UNE 66803/89

Identificació de l'informe: N14435/3

ASSAIG GRANULOMETRIC PER TAMISSAT **UNE 103101/95**

Data d'inici de l'assaig: 27/09/2019 Data finalització d'assaig: 30/09/2019

Tamís UNE Designació i obertura (mm)	Retingut tamís parcial (g)	Retingut tamís total (g)	Passa en mostra total (g)	(%)
100	0,0	0,0	1134,9	100,0
80	0,0	0,0	1134,9	100,0
63	0,0	0,0	1134,9	100,0
50	0,0	0,0	1134,9	100,0
40	0,0	0,0	1134,9	100,0
25	62,5	62,5	1072,3	94,5
20	22,6	22,6	1049,7	92,5
12,5	48,48	48,48	1001,2	88,2
10	31,46	31,46	969,8	85,5
6,3	71,40	71,40	898,4	79,2
5	37,96	37,96	860,4	75,8
2	135,61	135,61	724,8	63,9
1,25	9,12	80,65	644,1	56,8
0,4	15,65	138,40	505,7	44,6
0,16	10,17	89,94	415,8	36,6
0,08	3,74	33,07	382,7	33,7

Humitat higroscòpica de la fracció inferior a 2 mm		
Refer. tara P28		
t+S+A	62,35	g
t+S	62,22	g
t	17,96	g
Humitat higroscòpica	0,29	%
Factor de correcció: f	0,9971	

Factor de correcció f_1 = 1,0000
Factor de correcció f_2 = 8,8432

GRÀFIC GRANULOMÈTRIC

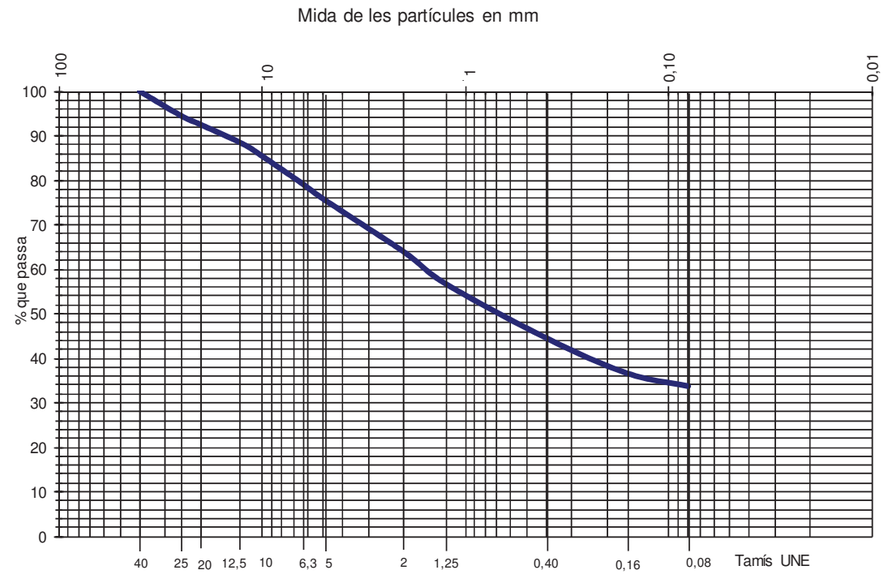

Aquest document consta de 6 pàgines inclosa la present, enumerades de l'1 al 6.
La reproducció d'aquest document sols esta autoritzada si es fa en la seva totalitat i amb la conformitat del laboratori.
Els resultats reflectits en aquest informe es refereixen única i exclusivament a la mostra indicada i assajada pel laboratori segons la norma relacionada o condicions d'assaig demanada.

TERRES **Laboratori de Ciències de la Terra, S.L.**

Ctera. de Piera, nº 33 – local D 08760 - MARTORELL Tf. : 93 776 59 41 CIF: B-62786371

INFORME D'ASSAIG

Segons Norma UNE 66803/89

Identificació de l'informe: N14435/3

ASSAIGS DE PLASTICITAT: **LÍMITS D'ATTERBERG**

LIMIT LÍQUID UNE 103103/94 **LIMIT PLÀSTIC UNE 103104/94**

Data d'inici de realització de l'assaig: 27/09/2019

Data finalització de l'assaig: 30/09/2019

LIMIT LÍQUID	Nº de cops	28	22
	T+S+A (g)	32,76	34,32
	T+S (g)	29,92	31,05
	T (g)	17,83	17,49
	Sòl (g)	12,09	13,56
	Aigua (g)	2,84	3,27
	Humitat (%)	23,5	24,1

LIMIT PLÀSTIC		
T+S+A (g)	25,93	24,17
T+S (g)	24,76	23,27
T (g)	17,81	18,03
Sòl (g)	6,95	5,24
Aigua (g)	1,17	0,90
Humitat (%)	16,8	17,2

Límit líquid: 23,7 **Límit plàstic: 17,0** **Índex de plasticitat: 6,7**

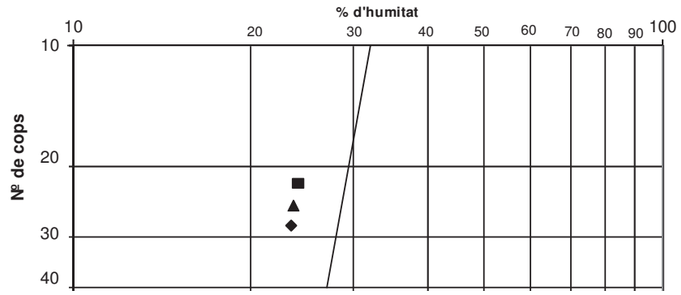

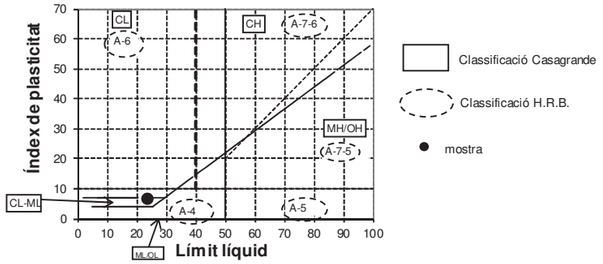

ASSAIGS DE CONTINGUT EN SULFATS SOLUBLES D'UN SÒL **UNE103202/95 i UNE 83963/2008**

Determinació qualitativa segons norma UNE 103202/95

Data d'inici d'assaig: 30/09/2019 pH de la suspensió: 8,0

Data finalització d'assaig: 01/10/2019 Resultat: **NEGATIU (No detectat)**

% de material que passa pel UNE 2: 64

RESULTATS

Contingut en sulfats solubles de quantitat analitzada (%SO_4^{2-}):	**<**	**0,05**
Contingut sulfats solubles respecte mostra original (%SO_4^{2-}):	**<**	**0,03**

Equivalències del resultat respecte de la mostra total:

Expressat en SO^{3-}: **< 0,03** **%**

Expressat en $CaSO_4 \cdot 2H_2O$: **< 0,07** **%**

Expressat en mg SO_4^{2-} per kg sòl sec: **< 319**

Aquest document consta de 6 pàgines inclosa la present, enumerades de l'1 al 6.
La reproducció d'aquest document sols esta autoritzada si es fa en la seva totalitat i amb la conformitat del laboratori.
Els resultats reflectits en aquest informe es refereixen única i exclusivament a la mostra indicada i assajada pel laboratori segons la norma relacionada o condicions d'assaig demanada.

TERRES **Laboratori de Ciències de la Terra, S.L.**

Ctera. de Piera, nº 33 – local D 08760 - MARTORELL Tf. : 93 776 59 41 CIF: B-62786371

INFORME D'ASSAIG

Segons Norma UNE 66803/89

Identificació de l'informe: N14435/3

ASSAIG DE TALL DIRECTE UNE 103401/98

Tipus de mostra: **Inalterada** Tipus d'assaig: **CD submergit**

Mesura de força: cèl·lula de càrrega de 5 KN Pàgina 1 de 3

Data d'inici de l'assaig: 27/09/2019 Data final de l'assaig: 01/10/2019

Dades de les provetes:

	Proveta 1	Proveta 2	Proveta 3			
Temps de consolidació (hores)	24	24	24			
Velocitat de despl. (mm/min)	0,130	0,208	0,211			
Data de trencament	27/09/2019	27/09/2019	27/09/2019			
Consolidació (KPa)	100,3	200,6	300,9			
Diàmetre de la mostra (mm)	49,9	49,9	49,9			
Altura de la mostra (mm)	23,81	24,75	23,68			
Humitat inicial (%)	15,5	16,0	16,4			
Humitat final (%)	16,3	17,0	15,9			
Índex de buits inicial	0,430	0,489	0,474			
Índex de buits final	0,417	0,475	0,460			
Densitat aparent (gr/cm³)	2,18	2,10	2,13			
Densitat seca (gr/cm³)	1,89	1,81	1,83			
Pes específic relatiu	2,70	2,70	2,70			
Grau de saturació inicial (%)	97,4	88,2	93,5			

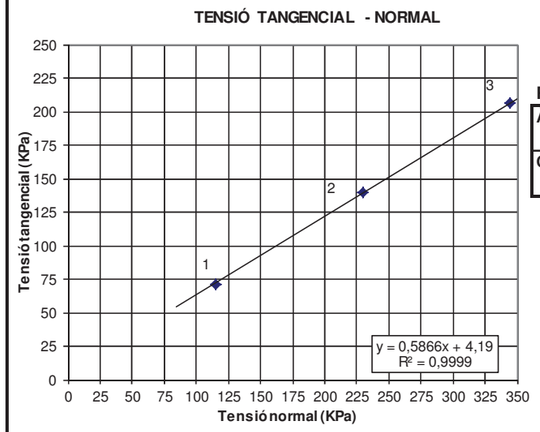

RESULTATS

Àngle de fregament intern:	**30,4**	**graus**
Cohesió:	**0,04**	**Kg/cm²**
	4,19	**KPa**

Nota: El càlcul de tensions es realitza amb la correcció d'àrea.

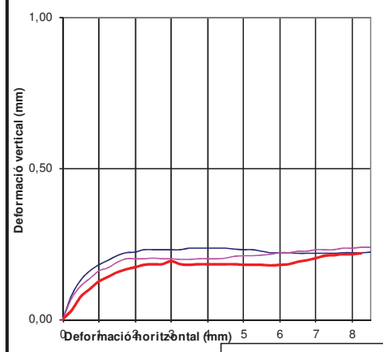

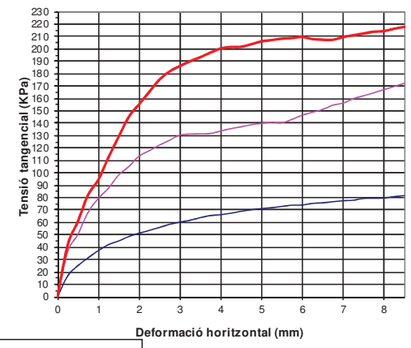

Aquest document consta de 6 pàgines inclosa la present, enumerades de l'1 al 6.
La reproducció d'aquest document sols esta autoritzada si es fa en la seva totalitat i amb la conformitat del laboratori.
Els resultats reflectits en aquest informe es refereixen única i exclusivament a la mostra indicada i assajada pel laboratori segons la norma relacionada o condicions d'assaig demanada.

TERRES **Laboratori de Ciències de la Terra, S.L.**

Ctera. de Piera, nº 33 – local D 08760 - MARTORELL Tf. : 93 776 59 41 CIF: B-62786371

INFORME D'ASSAIG
Segons Norma UNE 66803/89

Identificació de l'informe: N14435/3

ASSAIG DE TALL DIRECTE — UNE 103401/98

Corbes de consolidació per a calcular la velocitat de l'assaig — Pàgina 2 de 3

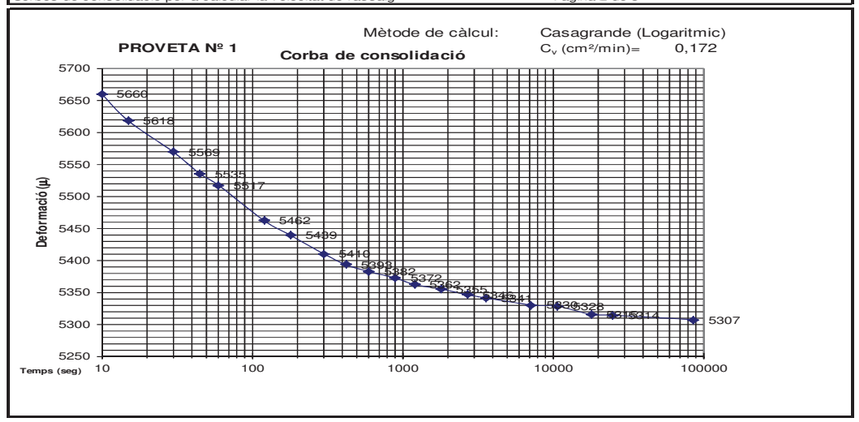

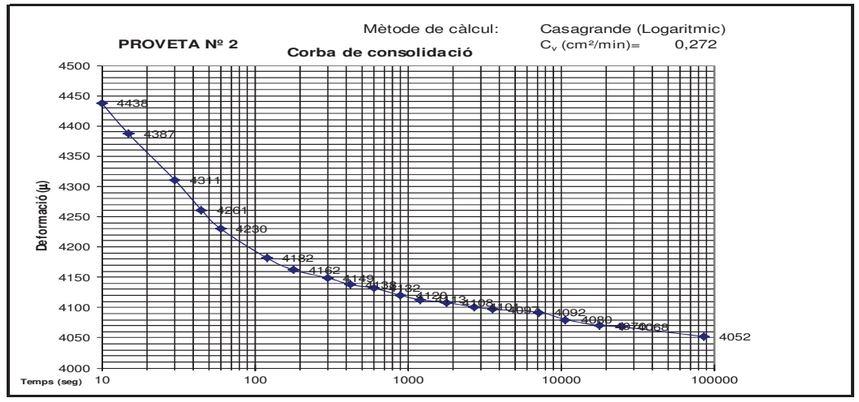

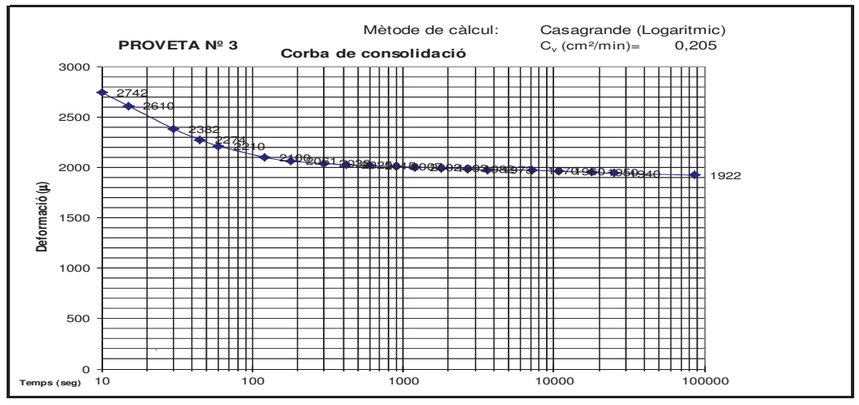

Aquest document consta de 6 pàgines inclosa la present, enumerades de l'1 al 6.
La reproducció d'aquest document sols esta autoritzada si es fa en la seva totalitat i amb la conformitat del laboratori.
Els resultats reflectits en aquest informe es refereixen única i exclusivament a la mostra indicada i assajada pel laboratori segons la norma relacionada o condicions d'assaig demanada.

TERRES **Laboratori de Ciències de la Terra, S.L.**

Ctera. de Piera, nº 33 – local D 08760 - MARTORELL Tf. : 93 776 59 41 CIF: B-62786371

INFORME D'ASSAIG
Segons Norma UNE 66803/89

Identificació de l'informe: N14435/3

ASSAIG DE TALL DIRECTE						UNE 103401/98		Dades de l'assaig Pàgina 3 de 3			
Tensió axial (KPa): 100,29				Tensió axial (KPa): 200,59				Tensió axial (KPa): 300,88			
Desplaçament (mm)		Força horitz	Tensió tang	Desplaçament (mm)		Força horitz	Tensió tang	Desplaçament (mm)		Força horitz	Tensió tang
Horitzontal	Vertical	(N)	(KPa)	Horitzontal	Vertical	(N)	(KPa)	Horitzontal	Vertical	(N)	(KPa)
0,25	0,08	32,7	16,83	0,25	0,07	70,5	36,28	0,25	0,03	80,9	41,63
0,50	0,13	48,5	25,12	0,50	0,11	97,2	50,34	0,50	0,08	117,2	60,70
0,75	0,16	60,3	31,44	0,75	0,14	130,5	68,03	0,75	0,10	157,6	82,16
1,00	0,18	71,0	37,26	1,00	0,16	151,2	79,34	1,00	0,13	179,8	94,35
1,25	0,20	79,7	42,10	1,25	0,17	165,9	87,63	1,25	0,14	212,9	112,45
1,50	0,21	84,6	44,98	1,50	0,19	184,8	98,26	1,50	0,16	242,9	129,15
1,75	0,22	90,8	48,60	1,75	0,20	196,4	105,12	1,75	0,17	271,3	145,21
2,00	0,22	95,2	51,30	2,00	0,20	210,6	113,48	2,00	0,17	288,2	155,29
2,25	0,23	98,7	53,54	2,25	0,20	217,1	117,77	2,25	0,18	304,7	165,29
2,50	0,23	102,4	55,93	2,50	0,20	224,1	122,40	2,50	0,18	320,7	175,15
2,75	0,23	106,3	58,45	2,75	0,20	229,7	126,31	2,75	0,18	330,6	181,80
3,00	0,23	108,8	60,24	3,00	0,20	235,6	130,45	3,00	0,19	336,2	186,15
3,25	0,23	110,8	61,78	3,25	0,20	235,4	131,25	3,25	0,18	340,7	189,95
3,50	0,24	113,7	63,84	3,50	0,20	234,2	131,49	3,50	0,18	344,2	193,25
3,75	0,24	115,9	65,53	3,75	0,20	233,0	131,74	3,75	0,18	348,4	196,98
4,00	0,24	116,3	66,22	4,00	0,20	234,8	133,69	4,00	0,18	351,7	200,25
4,25	0,24	117,6	67,44	4,25	0,20	236,6	135,68	4,25	0,18	351,4	201,51
4,50	0,24	119,5	69,02	4,50	0,20	237,4	137,11	4,50	0,18	349,1	201,63
4,75	0,23	120,7	70,22	4,75	0,21	238,6	138,80	4,75	0,18	350,2	203,73
5,00	0,23	121,5	71,20	5,00	0,21	238,7	139,87	5,00	0,18	351,6	206,03
5,25	0,23	121,7	71,84	5,25	0,21	238,5	140,78	5,25	0,18	350,8	207,06
5,50	0,23	122,6	72,90	5,50	0,21	236,1	140,39	5,50	0,18	350,2	208,23
5,75	0,22	123,4	73,92	5,75	0,22	238,9	143,11	5,75	0,18	348,4	208,70
6,00	0,22	122,7	74,05	6,00	0,22	242,8	146,53	6,00	0,18	347,2	209,54
6,25	0,22	123,9	75,34	6,25	0,22	244,8	148,85	6,25	0,18	341,9	207,89
6,50	0,22	123,7	75,79	6,50	0,23	246,7	151,14	6,50	0,19	338,4	207,33
6,75	0,22	124,2	76,67	6,75	0,23	250,4	154,58	6,75	0,20	335,8	207,30
7,00	0,22	124,6	77,51	7,00	0,23	251,2	156,27	7,00	0,20	336,8	209,52
7,25	0,22	124,2	77,86	7,25	0,23	254,8	159,73	7,25	0,21	336,5	210,95
7,50	0,22	125,6	79,35	7,50	0,23	256,7	162,18	7,50	0,21	336,1	212,34
7,75	0,22	124,8	79,47	7,75	0,24	258,4	164,54	7,75	0,22	335,8	213,82
8,00	0,22	124,3	79,77	8,00	0,24	260,3	167,06	8,00	0,22	333,9	214,29
8,25	0,22	124,8	80,73	8,25	0,24	262,1	169,55	8,25	0,22	334,2	216,19
8,50	0,22	125,2	81,64	8,50	0,24	264,0	172,15	8,50	0,22	333,8	217,66

VALORS PER A INTERPRETACIÓ RECTA DE REGRESSIÓ

	Tensió Normal KPa	Àrea corregida mm²	Tensió tangencial KPa
Proveta nº 1:	114,93	1706,6	71,19
Proveta nº 2:	229,86	1706,6	139,87
Proveta nº 3:	344,79	1706,6	206,03

Equació de la recta de regressió: $\zeta = 0{,}5866 \cdot \sigma + 4{,}19$

Aquest document consta de 6 pàgines inclosa la present, enumerades de l'1 al 6.
La reproducció d'aquest document sols esta autoritzada si es fa en la seva totalitat i amb la conformitat del laboratori.
Els resultats reflectits en aquest informe es refereixen única i exclusivament a la mostra indicada i assajada pel laboratori segons la norma relacionada o condicions d'assaig demanada.

TERRES Laboratori de Ciències de la Terra, S.L.

Ctera. de Piera, nº 33 – local D 08760 - MARTORELL Tf. : 93 776 59 41 CIF: B-62786371

INFORME D'ASSAIG

Segons Norma UNE 66803/89

Identificació de l'informe: N14435/4

LABORATORI D'ASSAIGS PER AL CONTROL DE QUALITAT DE L'EDIFICACIÓ

Declaració Responsable núm. L0600319 de 30 de gener de 2018 a la Generalitat de Catalunya.

L'abast d'actuació inclós a les Declaracions Responsables inscrites a l'Agència de l'Habitatge de Catalunya (Generalitat de Catalunya) i al Registre General del Codi Tècnic de l'Edificació es pot consultar a www.gencat.cat i a www.codigotecnico.org.

Dades del peticionari:

0101 CENTRO CATALAN DE GEOTÉCNIA, S.L. C/ Marc Aureli nº 42-44, 1er, 1ª 08006 - Barcelona Tf: 93 253 17 88
CIF: B-62488515

Identificació de la mostra donada pel peticionari: 18627/m-9
Referència donada pel peticionari: TERRASSA, Plaça Josep Pla
Altres referències de la mostra: S-7 a 6,4 m
Data de recepció: 23/09/2019 **Origen:** Portada pel peticionari
Tipus de mostra: Inalterada
Referència donada pel tractament en el nostre laboratori: (Donat pel peticionari)
Envolcall: Tub de PVC **Dimensions / pes:** 60 cm de longitud i 6 cm de diàmetre
Descripció de la mostra:

Argila marró amb nuclis que tenen graves gruixudes de pissarra. Força humit.

Treballs sol·licitats i realitzats:

X Assaig de tall directe segons UNE 103401/98 tipus CD submergit amb càrregues 1, 2 i 3 Kg/cm²

Resultats dels assaigs: Queden reflectits en els fulls següents de l'informe.

OBSERVACIONS: Cops de clava: 6+7+9+15 (Donat pel peticionari)

SOBRANT:
En el laboratori resta mostra sobrant de tipus ***inalterat i representatiu*** emmagatzemat convenientment.
Si no hi ha indicació contrària per part del peticionari, aquest sobrant serà destruït a partir de la data: **08/11/2019**

HISTÒRIC

Històric: Laboratori Acreditat per DGAP, Resolució de 7 de setembre de 2005 (Ref.06046GTL05(B)
Ambit d'assaigs de laboratori de geotècnia (GTL), assaigs bàsics.

Laboratori Acreditat per DGQEIRH, Resolució de 2 d' abril de 2009 (Ref.06046GTL05(B+C)
Ambit d'assaigs de laboratori de geotècnia (GTL), assaigs complementaris de resistència i deformació de roques.

Declaració Responsable núm. L0600006 presentada el 17 de març de 2010 a la Generalitat de Catalunya.
Declaració Responsable núm L0600016 presentada el 02 de juny de 2010 a la Generalitat de Catalunya.
Declaració Responsable núm L0600199 presentada el 02 de juliol de 2012 a la Generalitat de Catalunya.
Declaració Responsable núm L0600212 presentada el 31 de gener de 2013 a la Generalitat de Catalunya.
Declaració Responsable núm L0600224 presentada el 08 de novembre de 2013 a la Generalitat de Catalunya.

Els càlculs i actes presents han estat realitzades amb el programa de càlcul i software elaborat integrament per TERRES LCT,SLL en revisió nº 10.12

Data d'emissió de l'informe: **08/10/2019**

Signatari

TERRES Laboratori de Ciències de la Terra, S.L.L. Carretera de Piera nº 33, local D 08760 Martorell

Josep Maria Tella Ros
Director del Laboratori

Aquest document consta de 4 pàgines inclosa la present, enumerades de l'1 al 4.
La reproducció d'aquest document sols esta autoritzada si es fa en la seva totalitat i amb la conformitat del laboratori.
Els resultats reflectits en aquest informe es refereixen única i exclusivament a la mostra indicada i assajada pel laboratori segons la norma relacionada o condicions d'assaig demanada.

TERRES Laboratori de Ciències de la Terra, S.L.

Ctera. de Piera, nº 33 – local D 08760 - MARTORELL Tf. : 93 776 59 41 CIF: B-62786371

INFORME D'ASSAIG

Segons Norma UNE 66803/89

Identificació de l'informe: N14435/4

ASSAIG DE TALL DIRECTE UNE 103401/98

Tipus de mostra: **Inalterada** Tipus d'assaig: **CD submergit**
Mesura de força: cèl·lula de càrrega de 5 KN Pàgina 1 de 3
Data d'inici de l'assaig: 30/09/2019 Data final de l'assaig: 02/10/2019

Dades de les provetes:

	Proveta 1	Proveta 2	Proveta 3			
Temps de consolidació (hores)	24	24	24			
Velocitat de despl. (mm/min)	0,172	0,135	0,090			
Data de trencament	01/10/2019	01/10/2019	01/10/2019			
Consolidació (KPa)	100,7	201,4	302,1			
Diàmetre de la mostra (mm)	49,8	49,8	49,8			
Altura de la mostra (mm)	25,85	25,88	25,86			
Humitat inicial (%)	17,9	18,9	18,2			
Humitat final (%)	18,4	16,2	15,8			
Índex de buits inicial	0,509	0,518	0,524			
Índex de buits final	0,498	0,505	0,502			
Densitat aparent (gr/cm³)	2,11	2,11	2,09			
Densitat seca (gr/cm³)	1,79	1,78	1,77			
Pes específic relatiu	2,70	2,70	2,70			
Grau de saturació inicial (%)	94,8	98,4	93,9			

TENSIÓ TANGENCIAL - NORMAL

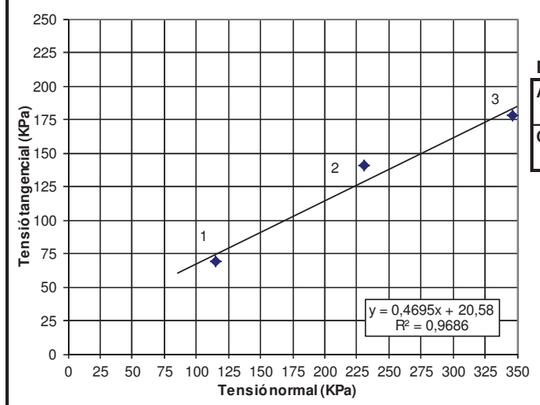

RESULTATS

Àngle de fregament intern:	**25,2 graus**
Cohesió:	**0,21 Kg/cm²**
	20,38 KPa

Nota: El càlcul de tensions es realitza amb la correcció d'àrea.

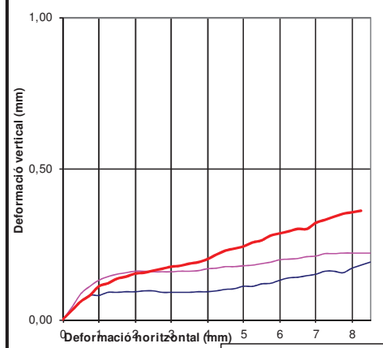

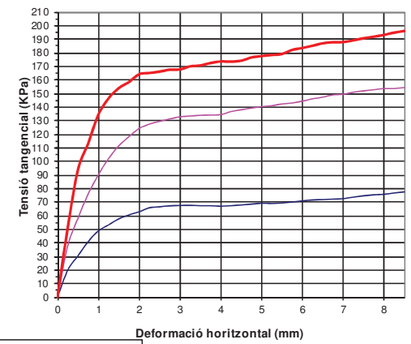

100 200 300
Tensió normal en KPa

Aquest document consta de 4 pàgines inclosa la present, enumerades de l'1 al 4.
La reproducció d'aquest document sols esta autoritzada si es fa en la seva totalitat i amb la conformitat del laboratori.
Els resultats reflectits en aquest informe es refereixen única i exclusivament a la mostra indicada i assajada pel laboratori segons la norma relacionada o condicions d'assaig demanada.

TERRES **Laboratori de Ciències de la Terra, S.L.**

Ctera. de Piera, nº 33 – local D 08760 - MARTORELL Tf. : 93 776 59 41 CIF: B-62786371

INFORME D'ASSAIG Identificació de l'informe: N14435/4

Segons Norma UNE 66803/89

ASSAIG DE TALL DIRECTE UNE 103401/98

Corbes de consolidació per a calcular la velocitat de l'assaig Pàgina 2 de 3

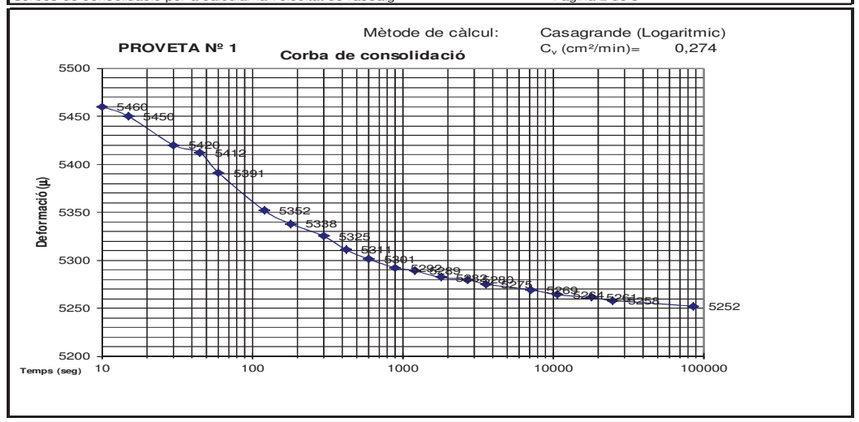

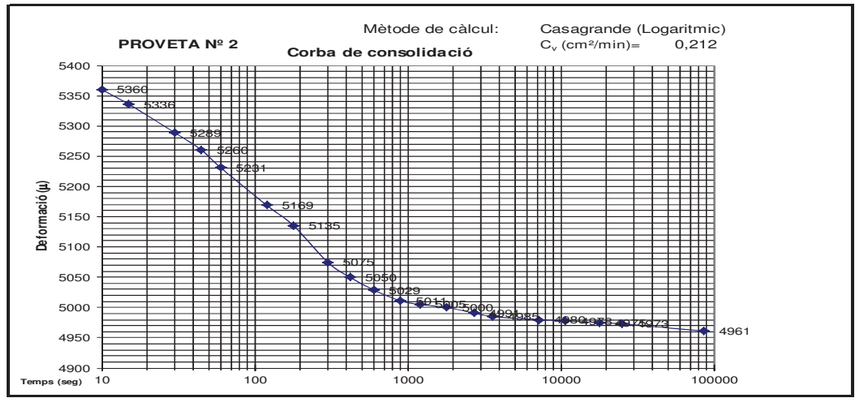

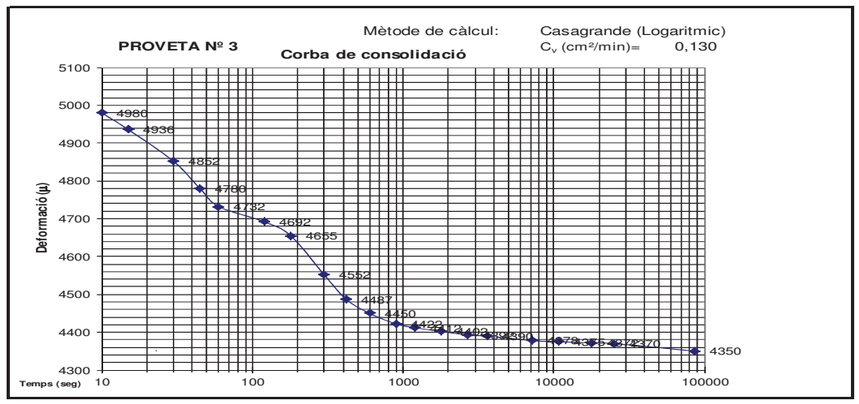

Aquest document consta de 4 pàgines inclosa la present, enumerades de l'1 al 4.
La reproducció d'aquest document sols esta autoritzada si es fa en la seva totalitat i amb la conformitat del laboratori.
Els resultats reflectits en aquest informe es refereixen única i exclusivament a la mostra indicada i assajada pel laboratori segons la norma relacionada o condicions d'assaig demanada.

TERRES **Laboratori de Ciències de la Terra, S.L.**

Ctera. de Piera, nº 33 – local D 08760 - MARTORELL Tf. : 93 776 59 41 CIF: B-62786371

INFORME D'ASSAIG Identificació de l'informe: N14435/4

Segons Norma UNE 66803/89

ASSAIG DE TALL DIRECTE						UNE 103401/98		Dades de l'assaig Pàgina 3 de 3			
Tensió axial (KPa):		100,70		Tensió axial (KPa):		201,39		Tensió axial (KPa):		302,09	
Desplaçament (mm)		Força horitz	Tensió tang	Desplaçament (mm)		Força horitz	Tensió tang	Desplaçament (mm)		Força horitz	Tensió tang
Horitzontal	Vertical	(N)	(KPa)	Horitzontal	Vertical	(N)	(KPa)	Horitzontal	Vertical	(N)	(KPa)
0,25	0,03	38,3	19,79	0,25	0,04	72,8	37,62	0,25	0,03	98,3	50,79
0,50	0,06	58,4	30,37	0,50	0,09	111,4	57,93	0,50	0,06	179,8	93,50
0,75	0,08	77,9	40,78	0,75	0,11	144,7	75,74	0,75	0,08	215,9	113,01
1,00	0,08	92,5	48,73	1,00	0,13	170,8	89,99	1,00	0,11	254,7	134,19
1,25	0,09	100,2	53,14	1,25	0,14	192,3	101,98	1,25	0,12	275,8	146,27
1,50	0,09	107,9	57,60	1,50	0,15	208,7	111,42	1,50	0,14	288,2	153,86
1,75	0,09	112,6	60,52	1,75	0,16	219,7	118,07	1,75	0,14	294,6	158,33
2,00	0,09	116,2	62,87	2,00	0,16	229,5	124,17	2,00	0,15	303,3	164,10
2,25	0,10	120,8	65,80	2,25	0,16	233,8	127,36	2,25	0,16	303,0	165,05
2,50	0,10	121,3	66,53	2,50	0,16	236,1	129,49	2,50	0,16	302,8	166,07
2,75	0,09	121,8	67,26	2,75	0,16	237,6	131,20	2,75	0,17	303,3	167,48
3,00	0,09	121,5	67,56	3,00	0,16	238,8	132,78	3,00	0,18	301,6	167,69
3,25	0,09	120,8	67,63	3,25	0,16	238,2	133,36	3,25	0,18	303,5	169,92
3,50	0,09	119,5	67,37	3,50	0,16	237,5	133,90	3,50	0,19	302,7	170,66
3,75	0,09	118,5	67,28	3,75	0,16	236,2	134,11	3,75	0,19	303,6	172,38
4,00	0,09	117,2	67,02	4,00	0,17	235,1	134,43	4,00	0,20	303,5	173,54
4,25	0,10	116,9	67,32	4,25	0,17	237,2	136,60	4,25	0,22	301,2	173,46
4,50	0,10	117,0	67,86	4,50	0,18	237,9	137,99	4,50	0,23	300,1	174,07
4,75	0,10	117,3	68,53	4,75	0,18	238,1	139,11	4,75	0,24	302,1	176,50
5,00	0,11	117,5	69,15	5,00	0,18	238,3	140,24	5,00	0,24	301,7	177,55
5,25	0,11	116,4	69,00	5,25	0,18	237,8	140,97	5,25	0,26	300,8	178,32
5,50	0,12	116,1	69,34	5,50	0,19	238,2	142,25	5,50	0,26	299,8	179,04
5,75	0,12	116,5	70,09	5,75	0,19	237,6	142,95	5,75	0,28	302,6	182,06
6,00	0,13	116,9	70,86	6,00	0,20	238,1	144,33	6,00	0,29	302,7	183,48
6,25	0,14	117,2	71,58	6,25	0,20	239,1	146,03	6,25	0,29	303,1	185,11
6,50	0,14	116,8	71,88	6,50	0,20	239,3	147,26	6,50	0,30	303,8	186,95
6,75	0,15	116,4	72,18	6,75	0,21	240,2	148,94	6,75	0,30	302,7	187,70
7,00	0,15	116,1	72,55	7,00	0,21	239,1	149,40	7,00	0,32	300,6	187,83
7,25	0,16	117,0	73,68	7,25	0,22	239,6	150,88	7,25	0,33	300,3	189,10
7,50	0,16	117,6	74,63	7,50	0,22	239,4	151,93	7,50	0,34	300,4	190,64
7,75	0,16	117,8	75,35	7,75	0,22	238,8	152,74	7,75	0,35	299,8	191,76
8,00	0,17	117,5	75,75	8,00	0,22	238,2	153,56	8,00	0,36	299,5	193,08
8,25	0,18	118,0	76,68	8,25	0,22	236,4	153,62	8,25	0,36	299,7	194,76
8,50	0,19	118,4	77,56	8,50	0,22	235,6	154,33	8,50	0,37	299,2	195,99

VALORS PER A INTERPRETACIÓ RECTA DE REGRESSIÓ

	Tensió Normal KPa	Àrea corregida mm²	Tensió tangencial KPa
Proveta nº 1:	115,43	1699,2	69,15
Proveta nº 2:	230,86	1699,2	140,24
Proveta nº 3:	346,29	1699,2	177,55

Equació de la recta de regressió: $\zeta = 0,4695 \cdot \sigma + 20,38$

Aquest document consta de 4 pàgines inclosa la present, enumerades de l'1 al 4.
La reproducció d'aquest document sols esta autoritzada si es fa en la seva totalitat i amb la conformitat del laboratori.
Els resultats reflectits en aquest informe es refereixen única i exclusivament a la mostra indicada i assajada pel laboratori segons la norma relacionada o condicions d'assaig demanada.

TERRES **Laboratori de Ciències de la Terra, S.L.**

Ctera. de Piera, nº 33 – local D 08760 - MARTORELL Tf. : 93 776 59 41 CIF: B-62786371

INFORME D'ASSAIG

Segons Norma UNE 66803/89

Identificació de l'informe: N14435/5

LABORATORI D'ASSAIGS PER AL CONTROL DE QUALITAT DE L'EDIFICACIÓ

Declaració Responsable núm. L0600319 de 30 de gener de 2018 a la Generalitat de Catalunya.

L'abast d'actuació inclós a les Declaracions Responsables inscrites a l'Agència de l'Habitatge de Catalunya (Generalitat de Catalunya) i al Registre General del Codi Tècnic de l'Edificació es pot consultar a www.gencat.cat i a www.codigotecnico.org.

Dades del peticionari:

0101 CENTRO CATALAN DE GEOTÉCNIA, S.L. C/ Marc Aureli nº 42-44, 1er, 1ª 08006 - Barcelona Tf: 93 253 17 88
CIF: B-62488515

Identificació de la mostra donada pel peticionari: 18627/m-10
Referència donada pel peticionari: TERRASSA, Plaça Josep Pla
Altres referències de la mostra: S-6 a 6,4 m
Data de recepció: 23/09/2019 **Origen:** Portada pel peticionari
Tipus de mostra: Inalterada
Referència donada pel tractament en el nostre laboratori: (Donat pel peticionari)
Envolcall: Tub de PVC **Dimensions / pes:** 60 cm de longitud i 6 cm de diàmetre
Descripció de la mostra:

Argilasorrenca marró vermellosa amb grava de pissarra fina a mitja dispersa. Humit.

Treballs sol·licitats i realitzats:

X Assaig de tall directe segons UNE 103401/98 tipus CD submergit amb càrregues 1, 2 i 3 Kg/cm²

Resultats dels assaigs: Queden reflectits en els fulls següents de l'informe.

OBSERVACIONS: Cops de clava: 9+10+13+16 (Donat pel peticionari)

SOBRANT:
En el laboratori resta mostra sobrant de tipus ***inalterat i representatiu*** emmagatzemat convenientment.
Si no hi ha indicació contrària per part del peticionari, aquest sobrant serà destruït a partir de la data: **08/11/2019**

HISTÒRIC

Històric: Laboratori Acreditat per DGAP, Resolució de 7 de setembre de 2005 (Ref.06046GTL05(B)
Ambit d'assaigs de laboratori de geotècnia (GTL), assaigs bàsics.
Laboratori Acreditat per DGQEIRH, Resolució de 2 d' abril de 2009 (Ref.06046GTL05(B+C)
Ambit d'assaigs de laboratori de geotècnia (GTL), assaigs complementaris de resistència i deformació de roques.
Declaració Responsable núm. L0600006 presentada el 17 de març de 2010 a la Generalitat de Catalunya.
Declaració Responsable núm L0600016 presentada el 02 de juny de 2010 a la Generalitat de Catalunya.
Declaració Responsable núm L0600199 presentada el 02 de juliol de 2012 a la Generalitat de Catalunya.
Declaració Responsable núm L0600212 presentada el 31 de gener de 2013 a la Generalitat de Catalunya.
Declaració Responsable núm L0600224 presentada el 08 de novembre de 2013 a la Generalitat de Catalunya.

Els càlculs i actes presents han estat realitzades amb el programa de càlcul i software elaborat integrament per TERRES LCT,SLL en revisió nº 10.12

Data d'emissió de l'informe: **08/10/2019**

Signatari

TERRES Laboratori de Ciències de la Terra, S.L.L. Carretera de Piera nº 33, local D Martorell

Josep Maria Tella Ros
Director del Laboratori

Aquest document consta de 4 pàgines inclosa la present, enumerades de l'1 al 4.
La reproducció d'aquest document sols esta autoritzada si es fa en la seva totalitat i amb la conformitat del laboratori.
Els resultats reflectits en aquest informe es refereixen única i exclusivament a la mostra indicada i assajada pel laboratori segons la norma relacionada o condicions d'assaig demanada.

TERRES **Laboratori de Ciències de la Terra, S.L.**

Ctera. de Piera, nº 33 – local D 08760 - MARTORELL Tf. : 93 776 59 41 CIF: B-62786371

INFORME D'ASSAIG

Segons Norma UNE 66803/89

Identificació de l'informe: N14435/5

ASSAIG DE TALL DIRECTE UNE 103401/98

Tipus de mostra: **Inalterada** Tipus d'assaig: **CD submergit**

Mesura de força: cèl·lula de càrrega de 5 KN Pàgina 1 de 3

Data d'inici de l'assaig: 30/09/2019 Data final de l'assaig: 03/10/2019

Dades de les provetes:

	Proveta 1	Proveta 2	Proveta 3			
Temps de consolidació (hores)	24	24	24			
Velocitat de despl. (mm/min)	0,116	0,209	0,047			
Data de trencament	02/10/2019	02/10/2019	02/10/2019			
Consolidació (KPa)	100,7	201,4	302,1			
Diàmetre de la mostra (mm)	49,8	49,8	49,8			
Altura de la mostra (mm)	25,90	25,25	26,00			
Humitat inicial (%)	14,9	14,4	14,6			
Humitat final (%)	15,7	14,3	17,1			
Índex de buits inicial	0,465	0,429	0,457			
Índex de buits final	0,461	0,425	0,452			
Densitat aparent (gr/cm³)	2,12	2,16	2,12			
Densitat seca (gr/cm³)	1,84	1,89	1,85			
Pes específic relatiu	2,70	2,70	2,70			
Grau de saturació inicial (%)	86,7	90,6	86,0			

TENSIÓ TANGENCIAL - NORMAL

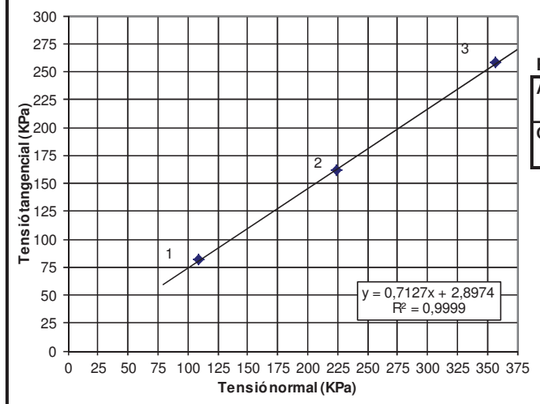

RESULTATS

Àngle de fregament intern:	**35,5 graus**
Cohesió:	**0,03 Kg/cm²**
	2,90 KPa

Nota: El càlcul de tensions es realitza amb la correcció d'àrea.

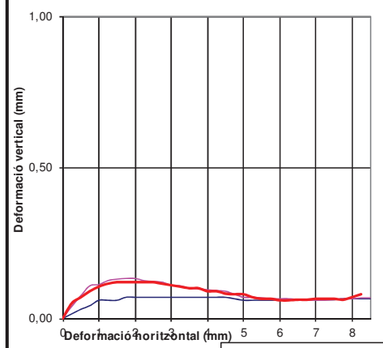

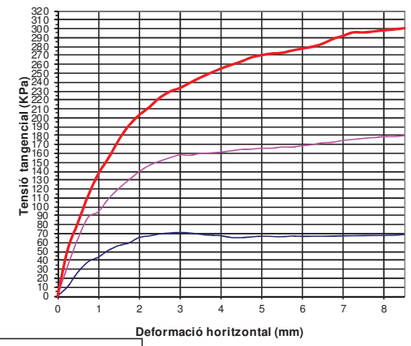

100 200 300
Tensió normal en KPa

Aquest document consta de 4 pàgines inclosa la present, enumerades de l'1 al 4.
La reproducció d'aquest document sols esta autoritzada si es fa en la seva totalitat i amb la conformitat del laboratori.
Els resultats reflectits en aquest informe es refereixen única i exclusivament a la mostra indicada i assajada pel laboratori segons la norma relacionada o condicions d'assaig demanada.

TERRES **Laboratori de Ciències de la Terra, S.L.**

Ctera. de Piera, nº 33 – local D 08760 - MARTORELL Tf. : 93 776 59 41 CIF: B-62786371

INFORME D'ASSAIG Identificació de l'informe: N14435/5

Segons Norma UNE 66803/89

ASSAIG DE TALL DIRECTE UNE 103401/98

Corbes de consolidació per a calcular la velocitat de l'assaig Pàgina 2 de 3

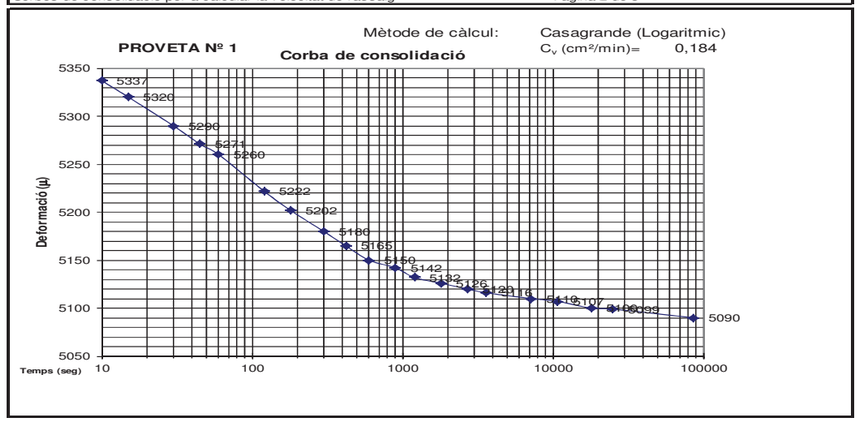

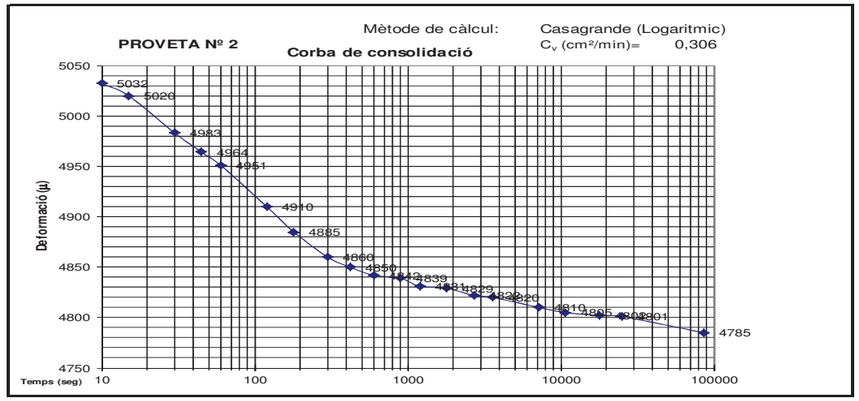

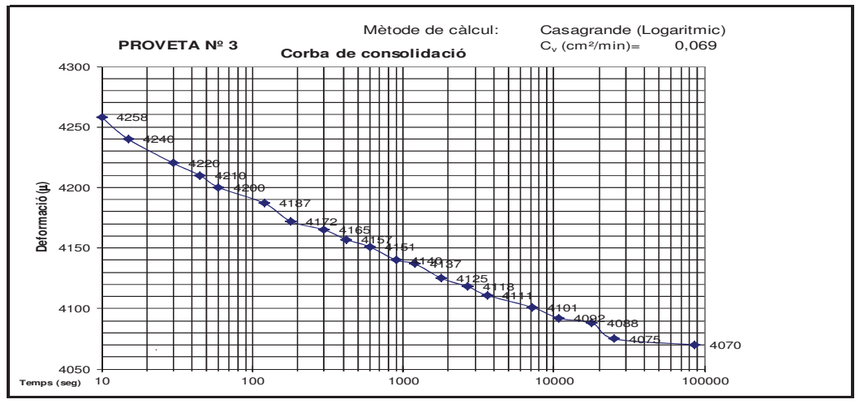

Aquest document consta de 4 pàgines inclosa la present, enumerades de l'1 al 4.
La reproducció d'aquest document sols esta autoritzada si es fa en la seva totalitat i amb la conformitat del laboratori.
Els resultats reflectits en aquest informe es refereixen única i exclusivament a la mostra indicada i assajada pel laboratori segons la norma relacionada o condicions d'assaig demanada.

TERRES **Laboratori de Ciències de la Terra, S.L.**

Ctera. de Piera, nº 33 – local D 08760 - MARTORELL Tf. : 93 776 59 41 CIF: B-62786371

INFORME D'ASSAIG Identificació de l'informe: N14435/5

Segons Norma UNE 66803/89

ASSAIG DE TALL DIRECTE						UNE 103401/98		Dades de l'assaig Pàgina 3 de 3			
Tensió axial (KPa):		100,70		Tensió axial (KPa):		201,39		Tensió axial (KPa):		302,09	
Desplaçament (mm)		Força horitz	Tensió tang	Desplaçament (mm)		Força horitz	Tensió tang	Desplaçament (mm)		Força horitz	Tensió tang
Horitzontal	Vertical	(N)	(KPa)	Horitzontal	Vertical	(N)	(KPa)	Horitzontal	Vertical	(N)	(KPa)
0,25	0,02	20,3	10,49	0,25	0,04	65,2	33,69	0,25	0,05	100,6	51,98
0,50	0,03	51,6	26,83	0,50	0,08	123,5	64,23	0,50	0,07	157,8	82,06
0,75	0,04	73,2	38,32	0,75	0,11	168,4	88,15	0,75	0,09	214,5	112,28
1,00	0,06	82,8	43,62	1,00	0,11	179,4	94,52	1,00	0,11	260,0	136,98
1,25	0,06	96,9	51,39	1,25	0,13	205,8	109,14	1,25	0,12	291,7	154,70
1,50	0,06	105,9	56,54	1,50	0,13	225,7	120,49	1,50	0,12	327,6	174,89
1,75	0,07	110,7	59,49	1,75	0,13	242,2	130,17	1,75	0,12	355,9	191,27
2,00	0,07	121,3	65,63	2,00	0,13	257,8	139,48	2,00	0,12	375,2	203,00
2,25	0,07	123,8	67,44	2,25	0,13	269,2	146,64	2,25	0,12	388,7	211,73
2,50	0,07	126,9	69,60	2,50	0,12	275,8	151,26	2,50	0,12	405,3	222,28
2,75	0,07	128,0	70,68	2,75	0,12	280,9	155,11	2,75	0,12	415,3	229,33
3,00	0,07	128,2	71,28	3,00	0,11	284,7	158,30	3,00	0,11	419,8	233,42
3,25	0,07	126,2	70,66	3,25	0,11	282,0	157,89	3,25	0,11	427,4	239,29
3,50	0,07	122,8	69,24	3,50	0,10	283,7	159,95	3,50	0,10	434,6	245,03
3,75	0,07	120,1	68,19	3,75	0,10	282,8	160,57	3,75	0,10	440,8	250,28
4,00	0,07	118,4	67,70	4,00	0,10	282,5	161,54	4,00	0,09	446,3	255,20
4,25	0,07	114,1	65,71	4,25	0,09	282,8	162,86	4,25	0,09	450,2	259,27
4,50	0,07	112,8	65,43	4,50	0,09	283,5	164,44	4,50	0,08	453,5	263,05
4,75	0,07	113,6	66,37	4,75	0,08	282,0	164,76	4,75	0,08	458,2	267,70
5,00	0,06	114,1	67,15	5,00	0,07	281,7	165,78	5,00	0,08	459,3	270,30
5,25	0,06	112,8	66,87	5,25	0,07	279,8	165,87	5,25	0,07	459,0	272,10
5,50	0,06	111,4	66,53	5,50	0,07	280,0	167,22	5,50	0,07	456,8	272,80
5,75	0,06	111,9	67,32	5,75	0,07	277,8	167,14	5,75	0,07	457,8	275,43
6,00	0,06	110,5	66,98	6,00	0,07	278,3	168,69	6,00	0,06	458,1	277,68
6,25	0,06	109,9	67,12	6,25	0,07	278,2	169,90	6,25	0,06	458,0	279,71
6,50	0,06	109,1	67,14	6,50	0,06	279,4	171,93	6,50	0,06	460,2	283,19
6,75	0,06	108,5	67,28	6,75	0,06	278,3	172,57	6,75	0,06	465,1	288,40
7,00	0,06	108,0	67,48	7,00	0,06	279,4	174,58	7,00	0,07	467,2	291,93
7,25	0,06	107,4	67,63	7,25	0,06	279,0	175,69	7,25	0,07	469,8	295,83
7,50	0,06	106,8	67,78	7,50	0,06	278,8	176,93	7,50	0,07	466,1	295,80
7,75	0,07	106,2	67,93	7,75	0,07	277,9	177,75	7,75	0,06	464,2	296,91
8,00	0,07	105,4	67,95	8,00	0,07	277,5	178,90	8,00	0,07	462,5	298,17
8,25	0,07	105,1	68,30	8,25	0,07	275,1	178,77	8,25	0,08	460,4	299,18
8,50	0,07	105,3	68,98	8,50	0,07	274,8	180,01	8,50	0,09	458,7	300,47

VALORS PER A INTERPRETACIÓ RECTA DE REGRESSIÓ

	Tensió Normal KPa	Àrea corregida mm²	Tensió tangencial KPa
Proveta nº 1:	109,06	1798,5	81,28
Proveta nº 2:	224,31	1748,8	161,54
Proveta nº 3:	356,68	1649,7	257,68

Equació de la recta de regressió: $\zeta = 0{,}7127 \cdot \sigma + 2{,}8974$

Aquest document consta de 4 pàgines inclosa la present, enumerades de l'1 al 4.
La reproducció d'aquest document sols esta autoritzada si es fa en la seva totalitat i amb la conformitat del laboratori.
Els resultats reflectits en aquest informe es refereixen única i exclusivament a la mostra indicada i assajada pel laboratori segons la norma relacionada o condicions d'assaig demanada.

TERRES Laboratori de Ciències de la Terra, S.L.

Ctera. de Piera, nº 33 – local D 08760 - MARTORELL Tf. : 93 776 59 41 CIF: B-62786371

INFORME D'ASSAIG

Segons Norma UNE 66803/89

Identificació de l'informe: N14435/6

LABORATORI D'ASSAIGS PER AL CONTROL DE QUALITAT DE L'EDIFICACIÓ

Declaració Responsable núm. L0600319 de 30 de gener de 2018 a la Generalitat de Catalunya.

L'abast d'actuació inclós a les Declaracions Responsables inscrites a l'Agència de l'Habitatge de Catalunya (Generalitat de Catalunya) i al Registre General del Codi Tècnic de l'Edificació es pot consultar a www.gencat.cat i a www.codigotecnico.org.

Dades del peticionari:

0101 CENTRO CATALAN DE GEOTÉCNIA, S.L. C/ Marc Aureli nº 42-44, 1er, 1ª 08006 - Barcelona Tf: 93 253 17 88
CIF: B-62488515

Identificació de la mostra donada pel peticionari: 18627/m-11
Referència donada pel peticionari: TERRASSA, Plaça Josep Pla
Altres referències de la mostra: S-4 a 5,6 m
Data de recepció: 23/09/2019 **Origen:** Portada pel peticionari
Tipus de mostra: Inalterada
Referència donada pel tractament en el nostre laboratori: (Donat pel peticionari)
Envolcall: Tub de PVC **Dimensions / pes:** 25 cm de longitud i 6 cm de diàmetre
Descripció de la mostra:

Grava de pissarra mitja a fina amb argila de color marró (tonalitats clares). Lleugera humitat.

Treballs sol·licitats i realitzats:

X Assaig de tall directe segons UNE 103401/98 tipus CD submergit amb càrregues 1, 2 i 3 Kg/cm²

Resultats dels assaigs: Queden reflectits en els fulls següents de l'informe.

OBSERVACIONS: Cops de clava: 38+50R (Donat pel peticionari)

SOBRANT:
En el laboratori resta mostra sobrant de tipus ***representatiu*** emmagatzemat convenientment.
Si no hi ha indicació contrària per part del peticionari, aquest sobrant serà destruït a partir de la data: **08/11/2019**

HISTÒRIC

Històric: Laboratori Acreditat per DGAP, Resolució de 7 de setembre de 2005 (Ref.06046GTL05(B)
Ambit d'assaigs de laboratori de geotècnia (GTL), assaigs bàsics.
Laboratori Acreditat per DGQEIRH, Resolució de 2 d' abril de 2009 (Ref.06046GTL05(B+C)
Ambit d'assaigs de laboratori de geotècnia (GTL), assaigs complementaris de resistència i deformació de roques.
Declaració Responsable núm. L0600006 presentada el 17 de març de 2010 a la Generalitat de Catalunya.
Declaració Responsable núm L0600016 presentada el 02 de juny de 2010 a la Generalitat de Catalunya.
Declaració Responsable núm L0600199 presentada el 02 de juliol de 2012 a la Generalitat de Catalunya.
Declaració Responsable núm L0600212 presentada el 31 de gener de 2013 a la Generalitat de Catalunya.
Declaració Responsable núm L0600224 presentada el 08 de novembre de 2013 a la Generalitat de Catalunya.

Els càlculs i actes presents han estat realitzades amb el programa de càlcul i software elaborat integrament per TERRES LCT,SLL en revisió nº 10.12

Data d'emissió de l'informe: 08/10/2019

Signatari

TERRES Laboratori de Ciències de la Terra, S.L.L. Carretera de Piera nº 33, local D Martorell

Josep Maria Tella Ros
Director del Laboratori

La reproducció d'aquest document sols esta autoritzada si es fa en la seva totalitat i amb la conformitat del laboratori.
Els resultats reflectits en aquest informe es refereixen única i exclusivament a la mostra indicada i assajada pel laboratori segons la norma relacionada o condicions d'assaig demanada.

TERRES Laboratori de Ciències de la Terra, S.L.

Ctera. de Piera, nº 33 – local D 08760 - MARTORELL Tf. : 93 776 59 41 CIF: B-62786371

INFORME D'ASSAIG

Segons Norma UNE 66803/89

Identificació de l'informe: N14435/6

ASSAIG DE TALL DIRECTE UNE 103401/98

Tipus de mostra: **Inalterada** Tipus d'assaig: **CD submergit**
Mesura de força: cèl·lula de càrrega de 5 KN Pàgina 1 de 3
Data d'inici de l'assaig: 28/09/2019 Data final de l'assaig: 01/10/2019

Dades de les provetes:

	Proveta 1	Proveta 2	Proveta 3			
Temps de consolidació (hores)	24	24	24			
Velocitat de despl. (mm/min)	0,020	0,046	0,095			
Data de trencament	30/09/2019	30/09/2019	30/09/2019			
Consolidació (KPa)	100,7	201,4	302,1			
Diàmetre de la mostra (mm)	49,8	49,8	49,8			
Altura de la mostra (mm)	25,87	25,99	25,55			
Humitat inicial (%)	10,3	11,5	11,8			
Humitat final (%)	15,9	14,6	15,6			
Índex de buits inicial	0,565	0,540	0,605			
Índex de buits final	0,555	0,541	0,590			
Densitat aparent (gr/cm³)	1,90	1,95	1,88			
Densitat seca (gr/cm³)	1,73	1,75	1,68			
Pes específic relatiu	2,70	2,70	2,70			
Grau de saturació inicial (%)	49,1	57,4	52,8			

TENSIÓ TANGENCIAL - NORMAL

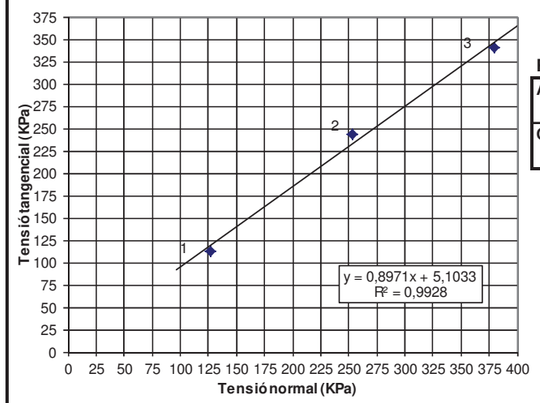

RESULTATS

Àngle de fregament intern:	**41,9 graus**
Cohesió:	**0,05 Kg/cm²**
	5,10 KPa

Nota: El càlcul de tensions es realitza amb la correcció d'àrea.

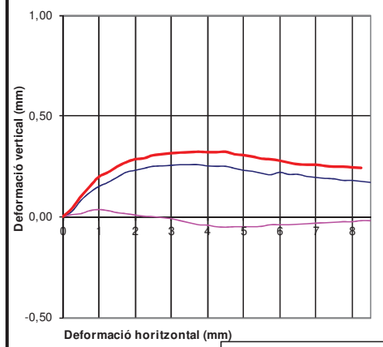

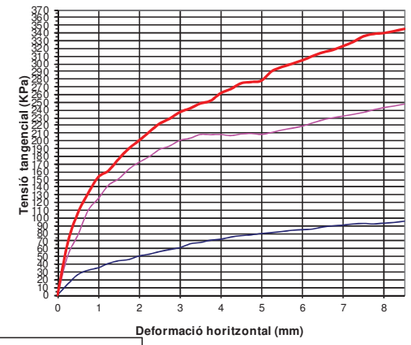

100 200 300
Tensió normal en KPa

La reproducció d'aquest document sols esta autoritzada si es fa en la seva totalitat i amb la conformitat del laboratori.
Els resultats reflectits en aquest informe es refereixen única i exclusivament a la mostra indicada i assajada pel laboratori segons la norma relacionada o condicions d'assaig demanada.

TERRES **Laboratori de Ciències de la Terra, S.L.**

Ctera. de Piera, nº 33 – local D 08760 - MARTORELL Tf. : 93 776 59 41 CIF: B-62786371

INFORME D'ASSAIG
Segons Norma UNE 66803/89

Identificació de l'informe: N14435/6

ASSAIG DE TALL DIRECTE UNE 103401/98

Corbes de consolidació per a calcular la velocitat de l'assaig Pàgina 2 de 3

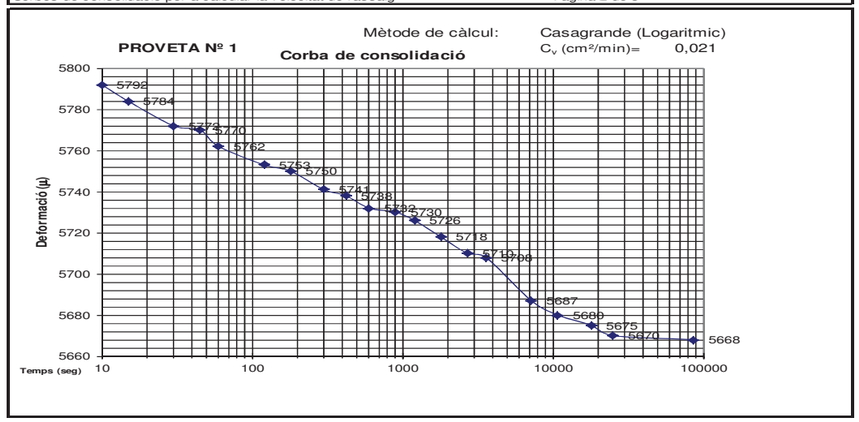

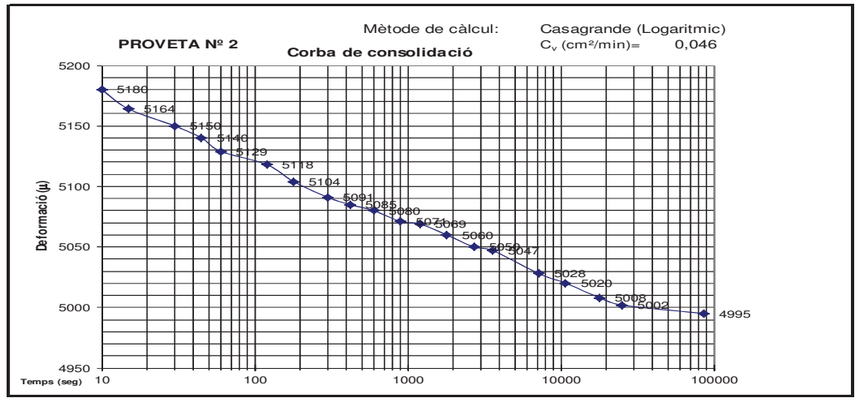

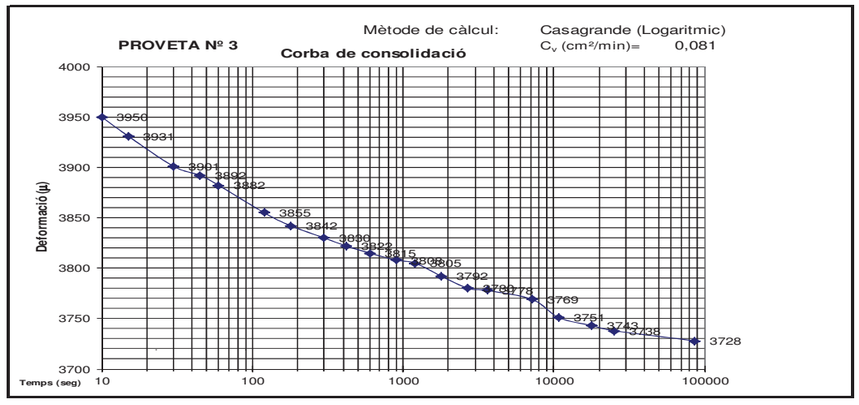

Aquest document consta de 4 pàgines inclosa la present, enumerades de l'1 al 4.
La reproducció d'aquest document sols esta autoritzada si es fa en la seva totalitat i amb la conformitat del laboratori.
Els resultats reflectits en aquest informe es refereixen única i exclusivament a la mostra indicada i assajada pel laboratori segons la norma relacionada o condicions d'assaig demanada.

TERRES **Laboratori de Ciències de la Terra, S.L.**

Ctera. de Piera, nº 33 – local D 08760 - MARTORELL Tf. : 93 776 59 41 CIF: B-62786371

INFORME D'ASSAIG
Segons Norma UNE 66803/89

Identificació de l'informe: N14435/6

ASSAIG DE TALL DIRECTE **UNE 103401/98** **Dades de l'assaig** Pàgina 3 de 3

Tensió axial (KPa): 100,70				Tensió axial (KPa): 201,39				Tensió axial (KPa): 302,09			
Desplaçament (mm)		Força horitz	Tensió tang	Desplaçament (mm)		Força horitz	Tensió tang	Desplaçament (mm)		Força horitz	Tensió tang
Horitzontal	Vertical	(N)	(KPa)	Horitzontal	Vertical	(N)	(KPa)	Horitzontal	Vertical	(N)	(KPa)
0,25	0,03	27,2	14,05	0,25	0,01	98,3	50,79	0,25	0,04	130,3	67,33
0,50	0,08	51,0	26,52	0,50	0,02	149,6	77,80	0,50	0,10	204,6	106,40
0,75	0,12	61,5	32,19	0,75	0,03	209,3	109,55	0,75	0,15	251,8	131,80
1,00	0,15	67,2	35,41	1,00	0,04	237,6	125,18	1,00	0,20	290,4	153,00
1,25	0,17	77,4	41,05	1,25	0,03	268,6	142,45	1,25	0,22	304,2	161,33
1,50	0,20	83,2	44,42	1,50	0,02	282,4	150,76	1,50	0,25	330,7	176,55
1,75	0,22	85,9	46,17	1,75	0,02	303,8	163,27	1,75	0,27	353,8	190,14
2,00	0,23	93,7	50,70	2,00	0,01	318,4	172,27	2,00	0,29	370,5	200,46
2,25	0,24	97,2	52,95	2,25	0,00	329,6	179,54	2,25	0,29	388,6	211,68
2,50	0,25	102,7	56,32	2,50	0,00	344,2	188,77	2,50	0,31	405,2	222,23
2,75	0,25	106,8	58,97	2,75	-0,01	350,3	193,44	2,75	0,31	414,5	228,89
3,00	0,26	110,5	61,44	3,00	-0,01	360,7	200,55	3,00	0,32	426,7	237,25
3,25	0,26	118,6	66,40	3,25	-0,02	363,4	203,46	3,25	0,32	432,5	242,15
3,50	0,26	120,8	68,11	3,50	-0,03	369,4	208,27	3,50	0,32	440,7	248,47
3,75	0,26	125,2	71,09	3,75	-0,04	366,5	208,09	3,75	0,32	443,8	251,98
4,00	0,25	126,6	72,39	4,00	-0,04	364,2	208,25	4,00	0,32	457,8	261,77
4,25	0,25	130,6	75,21	4,25	-0,05	359,2	206,86	4,25	0,32	464,2	267,33
4,50	0,25	132,8	77,03	4,50	-0,05	360,1	208,87	4,50	0,32	473,6	274,71
4,75	0,24	133,6	78,05	4,75	-0,05	358,7	209,57	4,75	0,31	473,1	276,40
5,00	0,23	135,8	79,92	5,00	-0,05	354,2	208,45	5,00	0,31	472,6	278,12
5,25	0,23	136,6	80,98	5,25	-0,05	355,8	210,93	5,25	0,30	489,5	290,19
5,50	0,22	137,8	82,29	5,50	-0,05	358,4	214,04	5,50	0,29	495,3	295,79
5,75	0,21	139,6	83,99	5,75	-0,04	359,7	216,41	5,75	0,29	498,7	300,04
6,00	0,22	139,8	84,74	6,00	-0,04	361,5	219,12	6,00	0,28	502,3	304,47
6,25	0,21	140,2	85,62	6,25	-0,04	365,4	223,16	6,25	0,27	507,4	309,88
6,50	0,21	143,4	88,24	6,50	-0,04	369,2	227,19	6,50	0,26	511,6	314,82
6,75	0,20	144,7	89,73	6,75	-0,04	370,8	229,92	6,75	0,26	512,8	317,98
7,00	0,20	145,2	90,73	7,00	-0,03	371,5	232,13	7,00	0,26	516,8	322,93
7,25	0,19	146,6	92,31	7,25	-0,03	372,3	234,44	7,25	0,25	521,6	328,45
7,50	0,19	146,4	92,91	7,50	-0,03	373,3	236,91	7,50	0,25	528,9	335,65
7,75	0,18	144,2	92,23	7,75	-0,03	375,8	240,37	7,75	0,25	529,6	338,74
8,00	0,18	144,7	93,29	8,00	-0,03	377,1	243,11	8,00	0,25	527,2	339,88
8,25	0,18	145,0	94,23	8,25	-0,02	377,4	245,25	8,25	0,24	526,9	342,40
8,50	0,17	146,2	95,77	8,50	-0,02	378,1	247,68	8,50	0,24	527,0	345,22

VALORS PER A INTERPRETACIÓ RECTA DE REGRESSIÓ

	Tensió Normal KPa	Àrea corregida mm²	Tensió tangencial KPa
Proveta nº 1:	126,45	1551,1	112,99
Proveta nº 2:	252,90	1551,1	243,11
Proveta nº 3:	379,36	1551,1	339,88

Equació de la recta de regressió: $\zeta = 0{,}8971 \cdot \sigma + 5{,}1033$

Aquest document consta de 4 pàgines inclosa la present, enumerades de l'1 al 4.
La reproducció d'aquest document sols esta autoritzada si es fa en la seva totalitat i amb la conformitat del laboratori.
Els resultats reflectits en aquest informe es refereixen única i exclusivament a la mostra indicada i assajada pel laboratori segons la norma relacionada o condicions d'assaig demanada.

ANNEXE FOTOGRÀFIC

Foto 1: Sondeig S-1.

Foto 2: Sondeig S-2.

Foto 3: Sondeig S-3.

Foto 4: Sondeig S-4.

Foto 5: Sondeig S-5.

Foto 6: Sondeig S-6.

CENTRE CATALÀ GEOTÈCNIA 18627

Foto 7: Sondeig S-7

Foto 8: Vista general del talús.

ANNEX ESTUDI GEORADAR

AUSCULTACIÓ MITJANÇANT GEORADAR

El Georadar és un mètode no destructiu utilitzat en prospecció del subsòl, basat en la tècnica de radar (*Radio Detection And Ranging*). El sistema explora el subsòl mitjançant l'emissió i recepció d'ones electromagnètiques d'alta freqüència (entre 10 i 1000 MHz), que són reflectides a les discontinuïtats del terreny. Aquestes discontinuïtats corresponen a zones de canvis de les propietats electromagnètiques.

Seguint aquest principi es poden detectar serveis i estructures soterrades, ja que aquestes donaran una resposta diferent al seu entorn.

La finalitat de l'auscultació en aquest cas és per determinar els serveis soterrats per la realització d'una campanya de sondeigs amb seguretat.

Per cada posició de perforació es registra un traçat. El registre al llarg d'una línia permet construir un perfil o secció en profunditat de GPR (radagrama) o una imatge tridimensional si es realitzen varis perfils paral·lels (Prisma de GPR). El mètode es coneix habitualment com georadar o GPR (*Ground Penetrating Radar*).

El georadar utilitzat està equipat amb dues antenes de freqüència central de 250 i de 700 MHz.

La interpretació de les dades de georadar es realitzen en seccions de temps doble a l'eix Y, i distància a l'eix X, indicant la posició de les antenes del georadar.

És recomanable disposar de dades complementàries per integrar-les a la interpretació i per a que aquesta sigui el més realista possible. El fet de conèixer els materials i, per tant, els valors característics de les propietats físiques d'aquests ens permeten entendre millor la resposta observada als perfils.

A part d'aquesta resposta, s'han de reconèixer les senyals amb patrons característics associats a reflectors del subsòl com són les ones directes, les hipèrboles de difracció produïdes per objectes puntuals en el subsòl i les reflexions de l'ona aèria en objectes laterals.

Detall de l'equip d'auscultació utilitzat.

La metodologia utilitzada per la interpretació de les dades de georadar, depèn de l'objectiu desitjat. A continuació s'exposen dos metodologies possibles a conseqüència de les diferents finalitats de l'estudi (*Jol i Bristow, 2003*):

a) El primer cas es dona quan s'utilitza aquesta tècnica per la detecció d'objectes dins del subsòl (serveis, cavitats, mines, fonaments, etc.). Per aquesta identificació s'intenta buscar un senyal distintiu o unes fàcies característiques, com la presència d'hipèrboles de difracció creades per objectes puntuals. A la Fig.1 es pot apreciar un esquema de com es generen aquestes hipèrboles.

b) L'estudi estratigràfic amb georadar és un altre dels objectius. Aquest, intenta identificar superfícies i explicar la seva cronologia relativa. Aquests treballs es realitzen amb els principis de l'estratigrafia de radar, estudiant les terminacions dels reflectors, indicant els solapaments (*onlaps o downlaps*), les truncacions erosionals i altres, amb la finalitat de subratllar els horitzons estratigràfics. Amb més profunditat també es poden analitzar els radagrama mitjançant l'anàlisi de fàcies de radar.

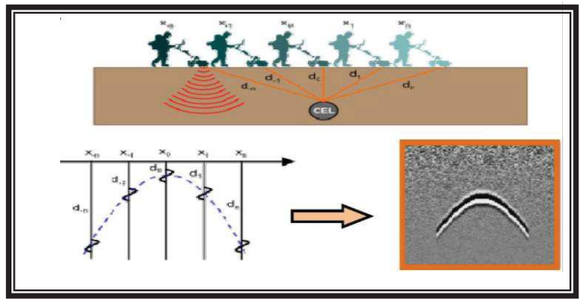

Formació d'una hipèrbole de reflexió degut a un objecte puntual.

1.DADES OBTINGUDES

Les respostes del georadar venen molt condicionades per la presència i tipus de materials de farciment. A la zona estudiada s'han realitzat un total de 7 perfils de GPR.

En el següent plànol es Mostra un esquema la distribució dels diferents perfils realitzats:

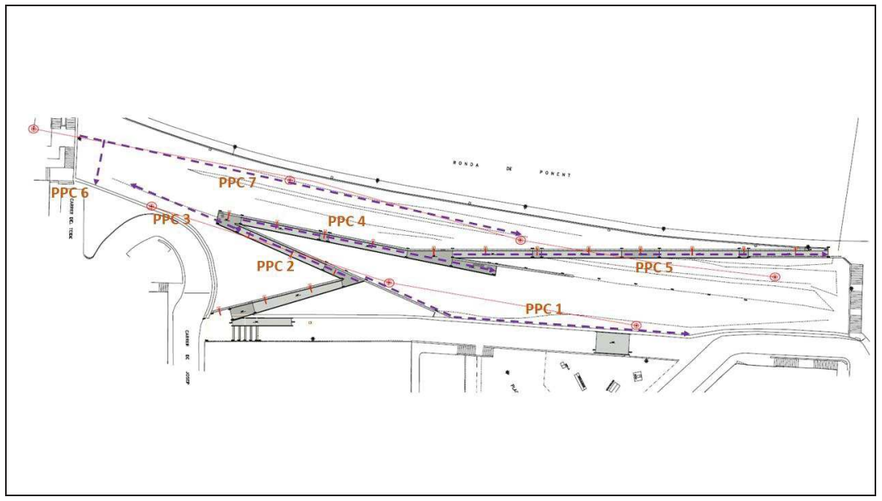

Distribució dels perfils de GPR a la zona d'estudi.

A la següent taula es mostren els perfils realitzats i la longitud de cada un d'ells:

PERFIL	LONGITUD (m)
PPC1	71,97
PPC2	28,74
PPC3	26,12
PPC4	54,38
PPC5	84,78
PPC6	9,92
PPC7	88,98

Longitud dels perfils de GPR realitzats en la zona d' estudio.

Les dades obtingudes s'han processat i interpretat amb els programes informàtics GRESWIN2 i GRED HD.

Un cop filtrats els perfils realitzats en cada àrea d'estudi s'han representat en cada un d'ells les anomalies identificades. A continuació, es mostra la llegenda emprada per a la identificació de cadascuna de les anomalies detectades.

- Anomalia / reflector atribuïble a conducció i / o canonada
- Anomalia amb reflectors difusos
- Zona d'anomalia causada per diversos reflectors

La interpretació de cada un dels perfils realitzats es mostra en l'apartat annexos.

2.RESULTATS

De l'anàlisi i interpretació dels diferents perfils transversals realitzats es poden identificar les següents anomalies en les secciones més representatives:

Perfil PPC4 750 MHZ

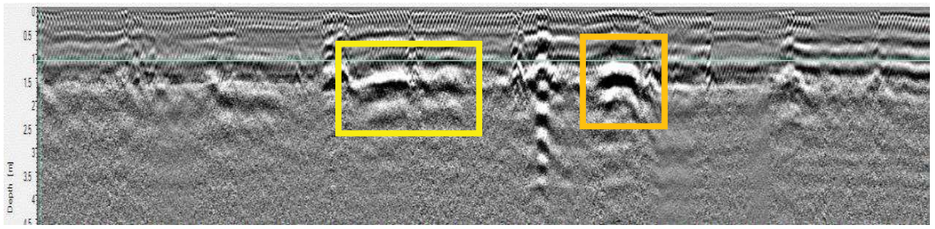

Al llarg de tot el perfil, s'observa amb claredat l'armat del paviment de la rampa per la que s'ha efectuat el perfil. Altrament, s'observen 2 anomalies que podrien correspondre a zones de replè d'una profunditat aproximada de 1,50-2,00 m.

Perfil PPC2 750 MHZ

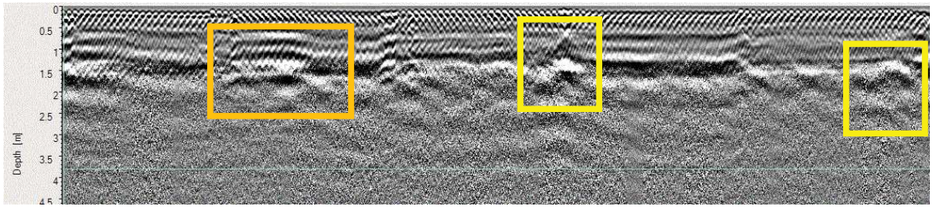

De la mateixa manera que en el perfil PPC4, s'observa clarament l'armat del paviment de la rampa. En aquest perfil s'ha detectat una zona (marcada en taronja) que podria correspondre a una zona de replè. D'altra banda, s'han detectat varies anomalies (marcades en groc) que podrien correspondre a conduccions de diferent tipus.

3.RESUM I CONCLUSIONS

A la zona estudiada s'han realitzat un total de 7 perfils de GPR.

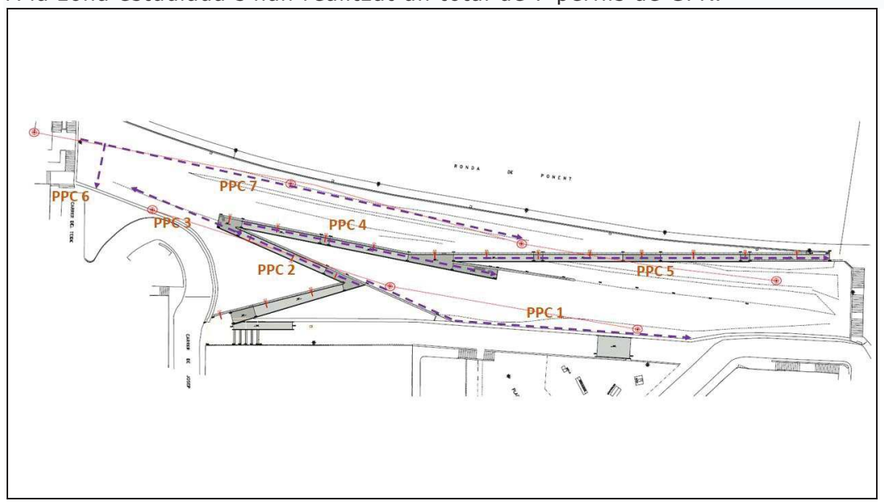

Un cop filtrats els perfils realitzats en cada àrea d'estudi s'han representat en cada un d'ells les anomalies identificades. A continuació, es mostra la llegenda emprada per a la identificació de cadascuna de les anomalies detectades.

- Anomalia / reflector atribuïble a conducció i / o canonada
- Anomalia amb reflectors difusos
- Zona d'anomalia causada per diversos reflectors

La interpretació de cada un dels perfils realitzats es mostra en l'apartat annexos.

F-08-025-00

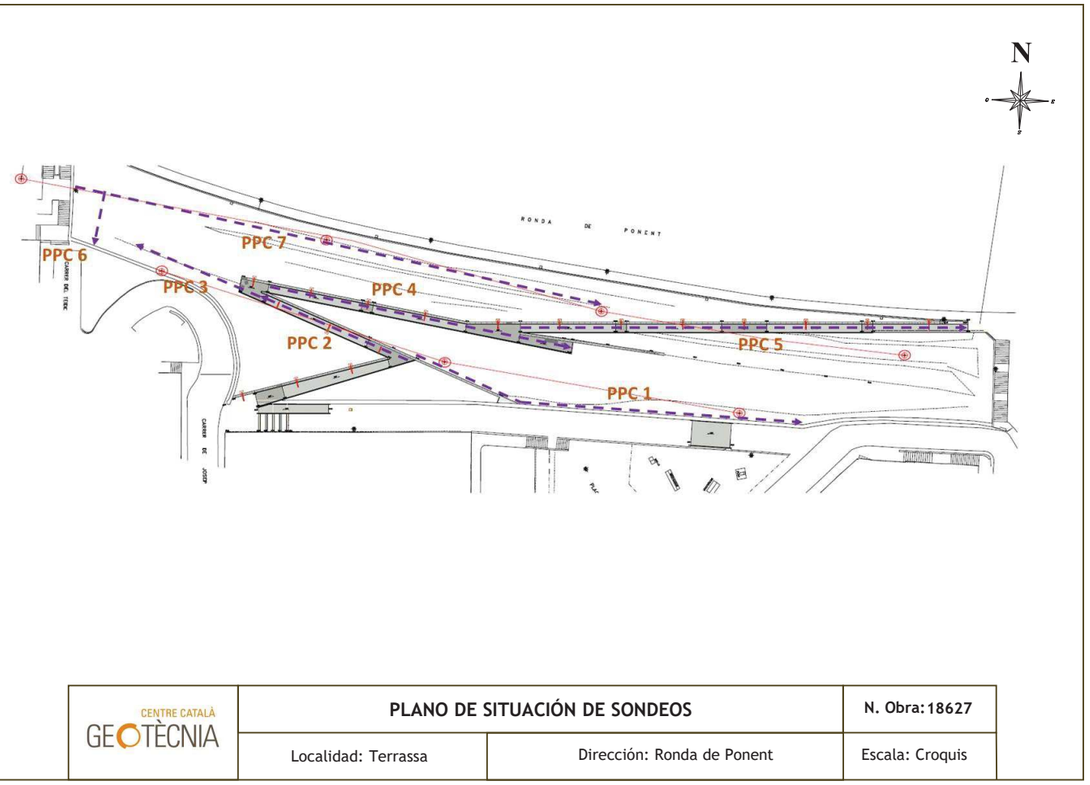

CENTRE CATALÀ GEOTÈCNIA	PLANO DE SITUACIÓN DE SONDEOS		N. Obra: 18627
	Localidad: Terrassa	Dirección: Ronda de Ponent	Escala: Croquis

PPC-1

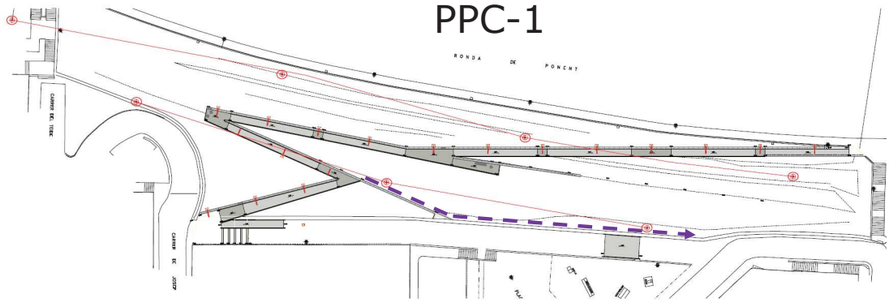



CENTRE CATALÀ GEOTÈCNIA	CORTE GEOTÉCNICO		N. Obra: 18627
	Localidad: TERRASA	Dirección: Avenida de Poniente	Escala: 1/300

PPC-2

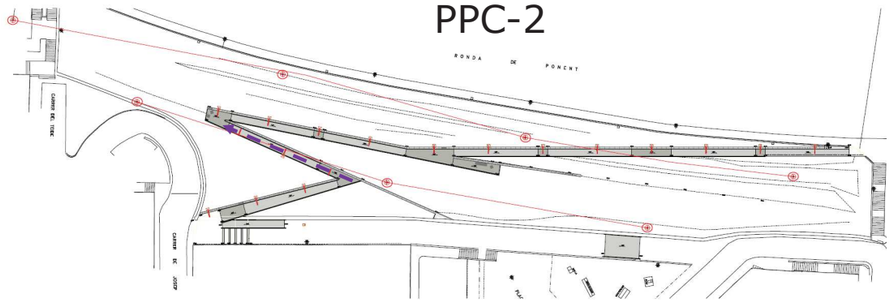

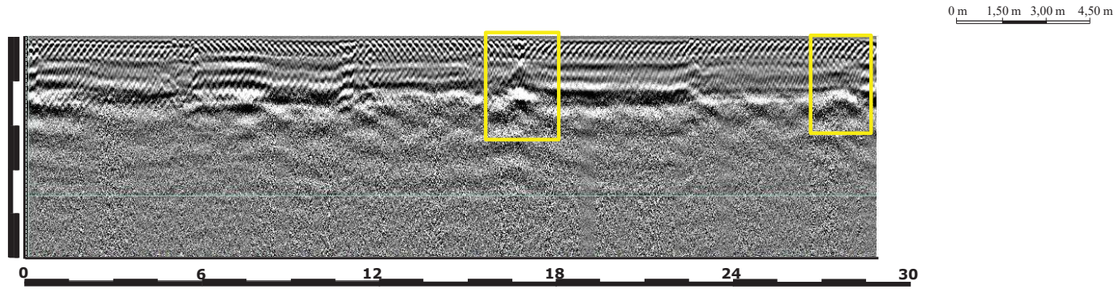

CENTRE CATALÀ GEOTÈCNIA	CORTE GEOTÉCNICO		N. Obra: 18627
	Localidad: TERRASA	Dirección: Avenida de Poniente	Escala: 1/150

PPC-3

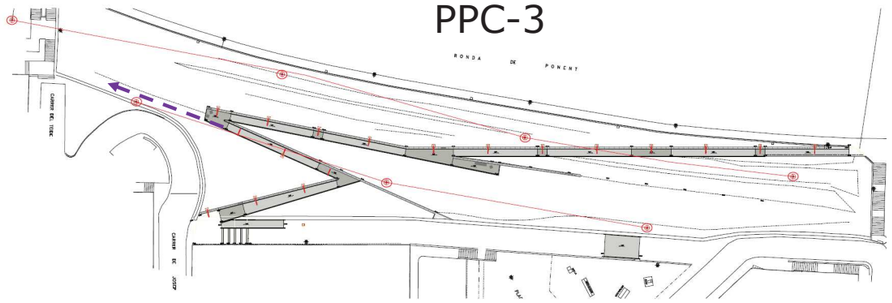



CENTRE CATALÀ GEOTÈCNIA	CORTE GEOTÉCNICO		N. Obra: 18627
	Localidad: TERRASA	Dirección: Avenida de Poniente	Escala: 1/150

PPC-4

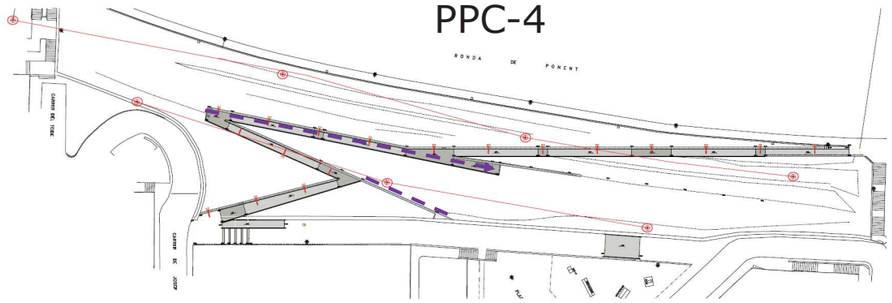

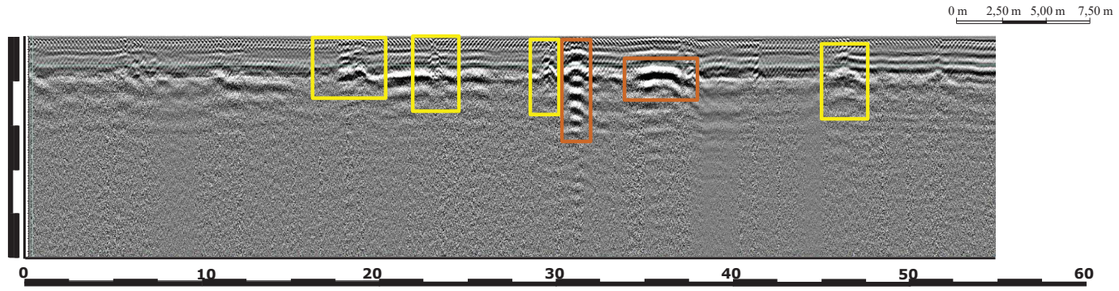

CENTRE CATALÀ GEOTÈCNIA	CORTE GEOTÉCNICO		N. Obra: 18627
	Localidad: TERRASA	Dirección: Avenida de Poniente	Escala: 1/300

PPC-5

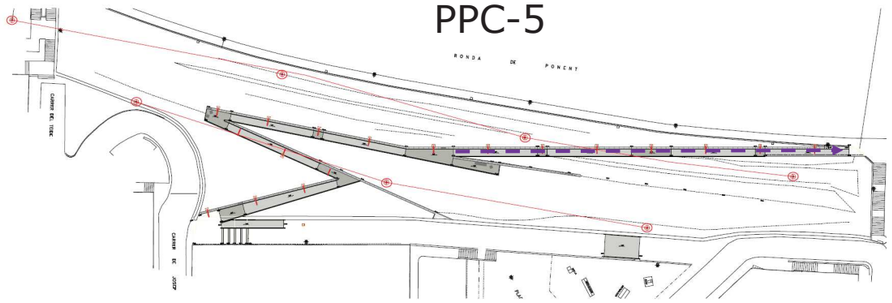

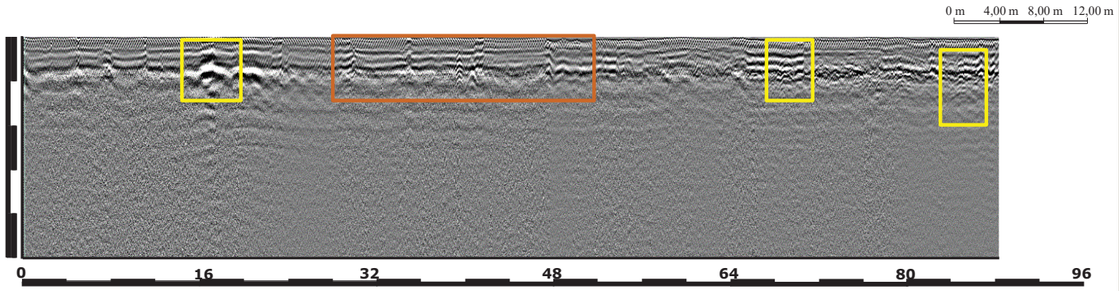

CENTRE CATALÀ GEOTÈCNIA	CORTE GEOTÉCNICO		N. Obra: 18627
	Localidad: TERRASA	Dirección: Avenida de Poniente	Escala: 1/400

PPC-6

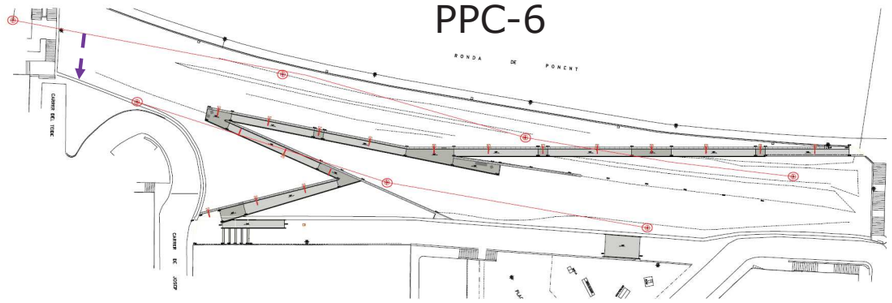



CENTRE CATALÀ GEOTÈCNIA	CORTE GEOTÉCNICO		N. Obra: 18627
	Localidad: TERRASA	Dirección: Avenida de Poniente	Escala: 1/150

PPC-7

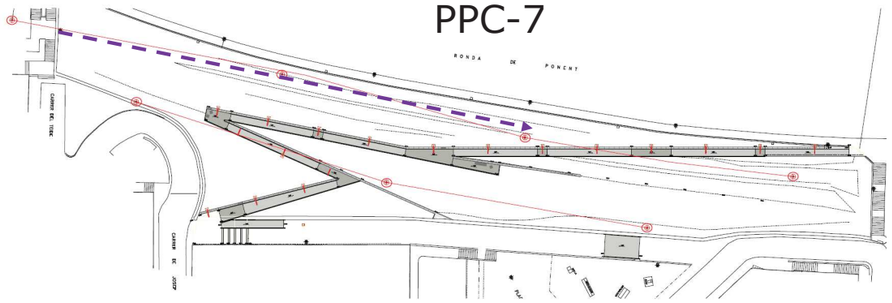

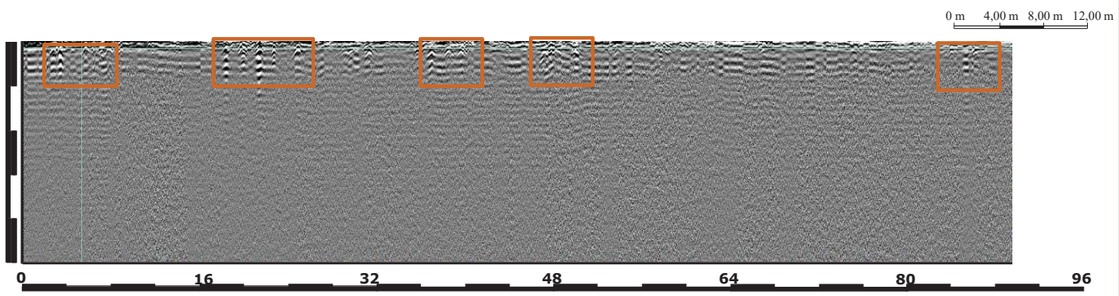

CENTRE CATALÀ GEOTÈCNIA	CORTE GEOTÉCNICO		N. Obra: 18627
	Localidad: TERRASA	Dirección: Avenida de Poniente	Escala: 1/400

CENTRE CATALÀ GEOTÈCNIA

18627

ANEXO FOTOGRÁFICO

PERFIL PPC-1

PERFIL PPC-2

PERFIL PPC-3

PERFIL PPC-4

PERFIL PPC-5

PERFIL PPC-6

ANEXO FOTOGRÁFICO

PERFIL PPC-7

ANNEX NÚM. 10

JUSTIFICACIÓ DE PREUS

JUSTIFICACIÓ DE PREUS

MA D'OBRA

CODI	UA	DESCRIPCIÓ	PREU	
A0112000	h	Cap de colla	19,52000	€
A0121000	h	Oficial 1a	19,00000	€
A0122000	H	Oficial 1a paleta	16,46000	€
A0123000	h	Oficial 1a encofrador	25,13000	€
A0124000	H	OFICIAL 1A FERRALLISTA	20,13000	€
A0125000	h	Oficial 1a soldador	19,32000	€
A0127000	h	Oficial 1a col·locador	16,46000	€
A012F000	h	Oficial 1a manyà	23,39000	€
A012H000	H	Oficial 1a electricista	17,01000	€
A012J000	h	Oficial 1a lampista	24,41000	€
A012M000	H	Oficial 1a muntador	17,01000	€
A012N000	h	Oficial 1a d'obra pública	22,51000	€
A012P000	h	Oficial 1a jardiner	18,75000	€
A012P200	h	Oficial 2a jardiner	24,01000	€
A0133000	h	Ayudante encofrador	22,28000	€
A0134000	H	AJUDANT FERRALLISTA	17,87000	€
A0137000	h	Ajudant col·locador	14,61000	€
A013F000	h	Ajudant manyà	20,52000	€
A013H000	h	Ajudant electricista	19,96000	€
A013J000	h	Ajudant lampista	20,91000	€
A013M000	H	Ajudant muntador	14,61000	€
A013P000	h	Ajudant jardiner	27,21000	€
A0140000	h	Manobre	15,86000	€
A0150000	h	Manobre especialista	16,41000	€

Projecte d´una rampa accessible per connectar la Ronda de Ponent amb el carrer del Teide i
l ´estabilització del talús situat entre el c/del Cardenal Cisneros i el c/de Josep Marimon.Terrassa
Fase 1 - Nova rampa

JUSTIFICACIÓ DE PREUS

MAQUINÀRIA

CODI	UA	DESCRIPCIÓ	PREU	
C1101100	h	Compressor amb un martell pneumàtic	16,13000	€
C1101200	h	Compressor amb dos martells pneumàtics	12,72000	€
C1105A00	h	Retroexcavadora amb martell trencador	52,40000	€
C1311120	h	Pala carregadora mitjana sobre pneumàtics, de 117 kW	56,03000	€
C1311440	h	Pala carregadora sobre pneumàtics de 15 a 20 t	72,02000	€
C1312340	h	Pala excavadora giratoria sobre pneumàtics de 15 a 20 t	68,87000	€
C1313330	h	Retroexcavadora sobre pneumàtics de 8 a 10 t	41,37000	€
C1315010	h	Retroexcavadora pequeña	48,15000	€
C1315020	h	Retroexcavadora mitjana	68,77000	€
C131U020	h	Retroexcavadora de 50 hp, tipus CAT-416 o equivalent	28,44000	€
C1331100	h	Motoanivelladora petita	47,59000	€
C13350C0	h	Corró vibratori autopropulsat, de 12 a 14 t	54,77000	€
C133A030	h	Compactador duplex manual de 700 kg	6,53000	€
C133A0J0	h	Picó vibrant amb placa de 30x33 cm	11,48000	€
C133A0K0	h	Safata vibrant amb placa de 60 cm	6,63000	€
C133M0Q0	H	Minicarregadora sobre pneumàtics amb accessori anivellador	45,21000	€
C133M0R0	h	Minicarregadora sobre pneumàtics amb corró de 200 kg	47,30000	€
C133U080	h	Picó vibrant de placa de 60 cm d'amplària	6,57000	€
C1501500	h	Camió per a transport de 5 t	25,12000	€
C1501700	h	Camió per a transport de 7 t	31,64000	€
C1502E00	h	Camió cisterna de 8 m3	34,54000	€
C1503000	h	Camió grua	36,91000	€
C1503500	H	Camió grua de 5 t	34,55000	€
C1504R00	H	Camió cistella de 10 m d'alçària com a màxim	27,81000	€
C1504S00	h	Camió cistella de 10 a 19 m d'alçària	43,43000	€
C1505120	h	Dúmper d'1,5 t de càrrega útil, amb mecanisme hidràulic	19,96000	€
C150MC30	h	Lloguer de plataforma autopropulsada amb cistella sobre braç articulat per a una alçària de treball de 16 m , sense operari	14,93000	€
C1702D00	H	CAMIÓ CISTERNA PER A REG ASFÀLTIC	24,22000	€
C1705600	h	Formigonera de 165 l	1,73000	€
C1709A00	h	Estenedora per a paviments de formigó	78,42000	€
C1709B00	H	ESTENEDORA PER A PAVIMENTS DE MESCLA BITUMINOSA	46,25000	€
C170D0A0	H	CORRÓ VIBRATORI PER A FORMIGONS I BETUMS AUTOPROPULSAT PNEUMÀTIC	53,05000	€
C170E000	h	Escombradora autopropulsada	33,83000	€
C170H000	h	Màquina tallajunts amb disc de diamant per a paviment	7,13000	€
C1RA2800	m3	Subministrament de contenidor metàl·lic de 8 m3 de capacitat i recollida amb residus inerts o no especials	5,63000	€
C2005000	h	Regle vibratori	3,33000	€
C200S000	H	Equip i elements auxiliars per a tall oxiacetilènic	5,14000	€
CR118836	h	Desbrossadora autopropulsada trinxadora, de 4,4 kW (6 CV) de potència, amb una amplària de treball de 0,6 a 1 m	23,92000	€
CR11B700	h	Tractor de 73,5 kW (100 CV) de potència, amb braç desbrossador	49,47000	€
CRE23000	h	Motoserra	3,35000	€

JUSTIFICACIÓ DE PREUS

MATERIALS

CODI	UA	DESCRIPCIÓ	PREU	
B0111000	m3	Aigua	1,36000	€
B0310020	t	Sorra de pedrera per a morters	18,02000	€
B0312020	t	Sorra de pedrera de pedra granítica per a morters	22,10000	€
B032UDR0	M3	Sorra garbellada tipus ull de perdiu, sense fins.	14,44000	€
B0332020	T	Grava de pedrera de pedra granítica, per a drens	14,75000	€
B033U050	m3	Material granular natural o artificial, per a drens	14,68000	€
B03D1000	m3	Terra seleccionada	12,88000	€
B0512401	t	Ciment pòrtland amb filler calcari CEM II/B-L 32,5 R segons UNE-EN 197-1, en sacs	103,30000	€
B0532310	kg	Calç aèria CL 90, en sacs	0,16000	€
B0552100	KG	EMULSIÓ BITUMINOSA CATIÒNICA AMB UN 60% DE BETUM ASFÀLTIC, PER A REG D'ADHERÈNCIA TIPUS C60B3/B2 ADH, SEGONS UNE-EN 13808	0,20000	€
B0604220	M3	FORMIGO DE RESISTENCIA 15 N/MM2, DE CONSISTENCIA PLASTICA I GRANDARIA MAXIMA DEL GRANULAT 20 MM	46,51000	€
B060U110	m3	Formigó de 15 N/mm2 de resistència característica a la compressió	47,08000	€
B064300B	m3	Formigó HM-20/B/20/I de consistència tova, grandària màxima del granulat 20 mm, amb >= 200 kg/m3 de ciment, apte per a classe d'exposició I	48,40000	€
B064300C	M3	Formigó hm-20/p/20/i de consistència plàstica, grandària màxima del granulat 20 mm, amb >= 200 kg/m3 de ciment, apte per a classe d'exposició i	48,81000	€
B064500B	m3	Formigó HM-20/B/40/I de consistència tova, grandària màxima del granulat 40 mm, amb >= 200 kg/m3 de ciment, apte per a classe d'exposició I	47,17000	€
B064500C	M3	Formigó hm-20/p/40/i de consistència plàstica, grandària màxima del granulat 40 mm, amb >= 200 kg/m3 de ciment, apte per a classe d'exposició i	42,69000	€
B065970C	M3	Formigó ha-25/p/20/iia de consistència plàstica, grandària màxima del granulat 20 mm, amb >= 300 kg/m3 de ciment, apte per a classe d'exposició iia	49,66000	€
B065E76C	m3	Formigó HA-30/P/20/IIa+E de consistència plàstica, grandària màxima del granulat 20 mm, amb >= 300 kg/m3 de ciment, apte per a classe d'exposició IIa+E	87,12000	€
B065EM0C	m3	Hormigón HA-30/P/20/IIIb de consistencia plástica, tamaño máximo del árido 20 mm, con >= 325 kg/m3 de cemento, apto para clase de exposición IIIb	92,79000	€
B06NLA2C	m3	Hormigón de limpieza, con una dosificación de 150 kg/m3 de cemento, consistencia plástica y tamaño máximo del árido 20 mm, HL-150/P/20	69,38000	€
B0710150	t	Morter per a ram de paleta, classe M 5 (5 N/mm2), en sacs, de designació (G) segons norma UNE-EN 998-2	26,89000	€
B0710250	t	Morter per a ram de paleta, classe M 5 (5 N/mm2), a granel, de designació (G) segons norma UNE-EN 998-2	24,60000	€
B07102A0	t	Morter per a ram de paleta, classe M 10 (10 N/mm2), a granel, de designació (G) segons norma UNE-EN 998-2	22,85000	€
B0A14200	KG	FILFERRO RECUIT DE DIÀMETRE 1,3 MM	1,01000	€
B0A31000	kg	Clavo de acero	1,31000	€
B0A61600	u	Tac de niló de 6 a 8 mm de diàmetre, amb vis	0,13000	€
B0A63H00	u	Tac químic de diàmetre 12 mm, amb cargol, volandera i femella	3,97000	€
B0B27000	kg	Acer en barres corrugades B400S de límit elàstic >= 400 N/mm2	0,51000	€
B0B2A000	kg	Acero en barras corrugadas B500S de límite elástico >= 500 N/mm2	0,69000	€
B0B34256	m2	Malla electrosoldada de barres corrugades d'acer ME 20x20 cm D:8-8 mm 6x2,2 m B500SD UNE-EN 10080	3,45000	€
B0D21030	m	Tablón de madera de pino para 10 usos	0,49000	€
B0D625A0	cu	Puntal metálico y telescópico para 3 m de altura y 150 usos	9,75000	€
B0D629A0	cu	Puntal metálico y telescópico para 5 m de altura y 150 usos	23,40000	€
B0D81680	m2	Panel metálico de 50x250 cm para 50 usos	1,41000	€

Projecte d´una rampa accessible per connectar la Ronda de Ponent amb el carrer del Teide i
l ´estabilització del talús situat entre el c/del Cardenal Cisneros i el c/de Josep Marimon.Terrassa
Fase 1 - Nova rampa

JUSTIFICACIÓ DE PREUS

MATERIALS

CODI	UA	DESCRIPCIÓ	PREU	
B0DF6F0A	u	Motlle metàl.lic per a encofrat de caixa d'embornal de 70x30x85 cm, per a 150 usos	1,28000	€
B0DZA000	l	Desencofrant	2,91000	€
B0DZP600	u	Parte proporcional de elementos auxiliares para paneles metálicos, de 50x250 cm	0,57000	€
B0F1D2A1	u	Maó calat, de 290x140x100 mm, per a revestir, categoria I, HD, segons la norma UNE-EN 771-1	0,15000	€
B0G1KA04	m2	Pedra granítica nacional amb una cara polida i abrillantada preu alt, de 20 mm de gruix amb aresta viva a les quatre vores	90,01000	€
B1Z0A010	kg	Filferro acer galvanitzat, per a seguretat i salut	1,48000	€
B1Z0D300	m3	Llata de fusta de pi, per a seguretat i salut	156,57000	€
B1Z73100	m2	Planxa de poliestirè expandit eps segons, une-en 13163 de 10 mm de gruix, de 30 kpa de tensió a la compressió, de 0,2 m2.k/w de resistència tèrmica, amb una cara llisa i cantell llis, per a seguretat i salut	0,56000	€
B2RA61H0	t	Deposició controlada a centre de reciclatge de residus de formigó inerts amb una densitat 1,45 t/m3, procedents de construcció o demolició, amb codi 170101 segons la Llista Europea de Residus (ORDEN MAM/304/2002)	7,50000	€
B2RA63G0	t	Deposició controlada a centre de reciclatge de residus barrejats inerts amb una densitat 1,0 t/m3, procedents de construcció o demolició, amb codi 170107 segons la Llista Europea de Residus (ORDEN MAM/304/2002)	11,63000	€
B2RA7LP0	m3	Deposició controlada a dipòsit autoritzat de residus de terra inerts amb una densitat 1,6 t/m3, procedents d'excavació, amb codi 170504 segons la Llista Europea de Residus (ORDEN MAM/304/2002)	4,70000	€
B2RA9SB0	t	Deposició controlada a planta de compostage de residus vegetals nets no especials amb una densitat 0,5 t/m3, procedents de poda o sega, amb segons la Llista Europea de Residus (ORDEN MAM/304/2002)	30,38000	€
B2RA9TD0	t	Deposició controlada a planta de compostage de residus de troncs i soques no especials amb una densitat 0,9 t/m3, procedents de poda o sega, amb segons la Llista Europea de Residus (ORDEN MAM/304/2002)	30,38000	€
B7711F00	m2	Vel de polietilè de gruix 100 µm i de pes 96 g/m2	0,21000	€
B7B11170	M2	GEOTÈXTIL ANTIARRELS FORMAT PER FELTRE DE POLIPROPILÈ NO TEIXIT, LLIGAT MECÀNICAMENT DE 70 A 90 G/M2	0,56000	€
B7B137J0	m2	Geotèxtil format per feltre de polipropilè/polietilè no teixit, lligat térmicament de 300 a 350 g/m2	2,37000	€
B7B1U002	m2	Geotextil de vegetació de poliester no teixit, amb un pes mínim de 160 g/m2	1,09000	€
B7Z24000	kg	Emulsió bituminosa, tipus ED	0,71000	€
B965A3C0	m	Vorada recta de formigó, doble capa, amb secció normalitzada per a vianants A3 de 20x8 cm, de classe climàtica B, classe resistent a l'abrasió H i classe resistent a flexió S (R-3,5 MPa), segons UNE-EN 1340	5,16000	€
B9CZ2000	kg	Beurada de color	0,92000	€
B9E13200	M2	Panot gris de 20x20x4 cm, classe 1a, preu alt	5,46000	€
B9FA6481	m2	Peces de formigo, tipus canal,de forma rectangular 60x40 i 8 cm de gruix, acabat llis.	25,04000	€
B9H11251	t	Mescla bituminosa contínua en calent tipus AC 16 surf B 50/70 D, amb betum asfàltic de penetració, de granulometria densa per a capa de trànsit i granulat granític	53,73000	€
B9H11A51	t	Mescla bituminosa contínua en calent tipus AC 22 bin B 50/70 D, amb betum asfàltic de penetració, de granulometria densa per a capa intermèdia i granulat granític	52,66000	€
BB12IV02	m	Barana d'acer inoxidable austenític amb molibdè de designació AISI 316 de 95 cm d'alçària, formada per doble passamà rodó de diàmetre 50 mm, muntants de perfil T 70-8 d'acer inoxidable, d 0,90 m d'alçària, separats 1,5 m, amb socòl secció 10x1 cm i brèndoles de 16mm cada 4,00cm ancorada amb platines arrodonides de 100x150x5 mm i tacs químics amb visos metàl·lics, tot segons planols de detall.	180,00000	€
BD5AU160	m	Tub corrugat de PVC de doble paret, de D= 160mm, ranurat en un arc de 220º a 360º, per a drenatge	7,82000	€
BD5L2580	m2	Làmina drenant nodular de polietilè d'alta densitat, amb un geotèxtil de polipropilè adherit en una de les seves cares, amb nòduls de 8 mm d'alçària aproximada i una resistència a la compressió aproximada de 150 kN/m2	4,91000	€

JUSTIFICACIÓ DE PREUS

MATERIALS

CODI	UA	DESCRIPCIÓ	PREU	
BD5Z9CN1	u	Bastiment i reixa de fosa dúctil, tipus Barcelona 1, amb barrots inclinats 45º i obertura màxima entre barrots de 30 mm, per a embornal, de 700x300 mm, classe C250 segons norma UNE-EN 124, de característiques tècniques segons Instrucció elements urbans Ajuntament Barcelona	51,02000	€
BD7FPCB0	M	Tub de PVC de paret massisa per a clavegueró, de D=315 mm, de PN 6 BAR i SN4 (4KN/m²) segons norma UNE-EN-53962 i de llargària 6 m, com a màxim	34,68000	€
BD7FPDB0	M	Tub de PVC de paret massisa per a clavegueró, de D=400 mm, de PN 6 bar i SN4 (4KN/m2) segons norma UNE-EN-53962 i de llargària 6 m, com a màxim	44,78000	€
BDDZ8DD0	u	Bastiment circular i tapa circular de fosa dúctil per a pou de registre, recolzada i fixada amb cargols, pas lliure de 700 mm de diàmetre i classe D400 segons norma UNE-EN 124	217,74000	€
BDDZV001	U	Graó per a pou de registre de polipropilè de 250x350x250 mm i 3 kg de pes	2,64000	€
BDGZU010	m	Banda contínua de plàstic de color, de 30 cm d'amplària	0,08000	€
BDK214F5	u	Pericó de registre de formigó prefabricat sense fons de 60x60x60 cm, per a instal·lacions de serveis	36,25000	€
BDKZ3170	u	Bastiment i tapa per a pericó de serveis de fosa grisa de 620x620x50 mm i de 52 kg de pes	31,82000	€
BDKZFRDP	U	Bastiment i tapa per a pericó de serveis de fosa grisa de 600x600x50 mm afrontissada i de 52 kg de pes amb llegenda del servei corresponent en relleu.	54,14000	€
BDKZU010	U	Bastiment format per perfils laminats i tapa de xapa metal·lica estriada, de 1080x480 mm, amb una capa d'emprimacio antioxidant, completament treballat a taller i preparat per a la seva fixacio a la paret del perico amb potes d'ancoratge	59,76000	€
BDW3BC00	U	Accessori genèric per a tub de PVC de D=315 mm	72,46000	€
BDW3BD00	U	Accessori genèric per a tub de PVC, D 400 mm	211,07000	€
BDY3BC00	U	Element de muntatge per a tub de PVC de D=315 mm	1,36000	€
BDY3BD00	U	Element de muntatge per a tub de PVC de D=400 mm	2,07000	€
BFB29400	m	Tub de polietilè de designació PE 40, de 63 mm de diàmetre nominal, de 10 bar de pressió nominal, sèrie SDR 7,4, segons la norma UNE-EN 12201-2	1,51000	€
BFWB2905	u	Accessori per a tubs de polietilè de densitat baixa, de 63 mm de diàmetre nominal exterior, de plàstic, per a connectar a pressió	7,59000	€
BFYB2305	U	Part proporcional d'elements de muntatge per a tubs de polietilè de densitat baixa, de 16 mm de diàmetre nominal exterior, connectat a pressió	0,01000	€
BFYB2905	u	Part proporcional d'elements de muntatge per a tubs de polietilè de densitat baixa, de 63 mm de diàmetre nominal exterior, connectat a pressió	0,24000	€
BG212910	M	Tub rígid de pvc, de 32 mm de diàmetre nominal, aïllant i no propagador de la flama, amb una resistència a l'impacte de 2 j, resistència a compressió de 1250 n i una rigidesa dielèctrica de 2000 v	1,07000	€
BG22RJ10	M	Tub corbable corrugat de pvc, de 100 mm de diàmetre nominal, aïllant i no propagador de la flama, resistència a l'impacte de 12 j, resistència a compressió de 250 n, per a canalitzacions soterrades	1,38000	€
BG22T140	M	Tub corbable corrugat de polietilè, de doble capa, llisa la interior i corrugada l'exterior, de 140 mm de diàmetre nominal, aïllant i no propagador de la flama , resistència a l'impacte de 28 j, resistència a compressió de 450 n, per a canalitzacions soterrades	2,24000	€
BG22TH10	M	Tub corbable corrugat de polietilè, de doble capa, llisa la interior i corrugada l'exterior, de 90 mm de diàmetre nominal, aïllant i no propagador de la flama , resistència a l'impacte de 20 j, resistència a compressió de 450 n, per a canalitzacions soterrades	1,18000	€
BG22TK10	m	Tub corbable corrugat de polietilè, de doble capa, llisa la interior i corrugada l'exterior, de 110 mm de diàmetre nominal, aïllant i no propagador de la flama , resistència a l'impacte de 28 J, resistència a compressió de 450 N, per a canalitzacions soterrades	2,02000	€
BG319220	M	Cable amb conductor de coure de 0,6/1 kv de tensió assignada, amb designació rv-k, bipolar, de secció 2 x 1,5 mm2, amb coberta del cable de pvc	0,43000	€
BG31H550	m	Cable amb conductor de coure de 0,6/1 kV de tensió assignada, amb designació RVFV, tetrapolar, de secció 4 x 6 mm2, amb armadura de fleix d'acer i coberta del cable de PVC	1,03000	€
BG380900	m	Conductor de coure nu, unipolar de secció 1x35 mm2	1,05000	€
BG3ZE110	U	Terminal per a cable de coure de 35 mm2	0,93000	€

Projecte d´una rampa accessible per connectar la Ronda de Ponent amb el carrer del Teide i
l ´estabilització del talús situat entre el c/del Cardenal Cisneros i el c/de Josep Marimon.Terrassa
Fase 1 - Nova rampa

JUSTIFICACIÓ DE PREUS

MATERIALS

CODI	UA	DESCRIPCIÓ	PREU	
BG46E010	U	Caixa de connexions i tallacircuits per a una o dues lampades	7,33000	€
BGD12220	u	Piqueta de connexió a terra d'acer i recobriment de coure, de 1500 mm de llargària, de 14,6 mm de diàmetre, de 300 µm	12,56000	€
BGD23220	U	Placa de connexió a terra d'acer quadrada (massissa), de 0,3 m2 de superfície i de 3 mm de gruix	31,59000	€
BGDZE020	U	Cartutx per a soldadura cadweld	0,82000	€
BGWD2000	U	Part proporcional d'elements especials per a plaques de connexió a terra	2,81000	€
BGY38000	u	Part proporcional d'elements especials per a conductors de coure nus	0,12000	€
BGYD1000	u	Part proporcional d'elements especials per a piquetes de connexió a terra	4,48000	€
BHN635N3	u	Lluminària tipús pantalla fluorecents, Nordeon model F-LED 3600lm, 39W de pontencia i 3000k a amb accessori per fixar lateralment i acoblat al suport, inclou driver i nodes, en cas de connexió a quadre sense regulador, en cas contrari (quadre amb regulador) serà compatible amb regulador existent.	274,36000	€
BHNZ1006	U	Conjunt de quatre perns per a cimentació	11,52000	€
BHWM1000	u	Part proporcional d'accessoris per a columnes	32,55000	€
BJ2Z411B	u	Aixeta de pas mural, per a encastar, de llautó cromat, preu superior, amb sortida de 1´´ i entrada de 1´´	28,40000	€
BJ65U020	U	Filtre de plàstic amb rosca mascle d'1", per intercalar a la tuberia, de 120 mesh, amb cos desmuntable per al seu manteniment, per a un cabal màxim de 5 m3/h	30,24000	€
BJ65U030	U	Filtre de plàstic amb rosca mascle d'2", per intercalar a la tuberia, de 120 mesh, amb cos desmuntable per al seu manteniment, per a un cabal màxim de 5 m3/h	37,60000	€
BJM11407	U	COMPTADOR D'AIGUA, VOLUMÈTRIC, DE LLAUTÓ, AMB UNIONS ROSCADES DE DIÀMETRE NOMINAL 1´´1/4, PER A CONNECTAR A LA BATERIA O AL RAMAL	452,28000	€
BJSDP01	U	Conjunt d'elements de llautó per a by-pass sectorial 1´´, inclou totes les peces necesaries per a realitzar les unions de vàlvules i equipaments del by-pass.	29,58000	€
BJSDP02	U	Conjunt d'elements de llautó per a by-pass mestre 2", inclou totes les peces necesaries per a realitzar les unions de vàlvules i equipaments del by-pass.	31,05000	€
BJS51630	M	Tub per a reg per degoteig de 16 mm de diàmetre, amb degoters autocompensats integrats cada 33 cm	0,76000	€
BJSA0021	U	PROGRAMADOR ELECTRÒNIC D'ALIMENTACIÓ PER BATERIES TIPUS 'EASY RAIN' O EQUIVALENT, ESTANC, AMB ELECTROVÀLVULA INCORPORADA, DE CONNEXIÓ D'1", INCLOU PART PROPORCIONAL DE PECES DE CONNEXIÓ	123,89000	€
BJSB2210	U	Electrovàlvula per a instal·lacio de reg, d'1´´ de diàmetre, de material plàstic, amb solenoide de 24v, per a una pressió màxima de 10 bar i amb regulador de cabal	21,51000	€
BJSBB420	u	Electrovàlvula per a instal·lacio de reg, de 2´´ de diàmetre, de material metàl·lic, amb solenoide de 24V, per a una pressió màxima de 16 bar i amb regulador de cabal	137,53000	€
BJSWE100	U	Conjunt d'accessoris per al muntatge d'una electrovàlvula d'1´´	2,51000	€
BJSWE400	u	Conjunt d'accessoris per al muntatge d'una electrovàlvula de 2´´	5,17000	€
BN318720	U	Vàlvula d'esfera manual amb rosca, de dues peces amb pas total, de bronze, de diàmetre nominal 1 1/2´´, de 10 bar de pn i preu alt	11,37000	€
BN319320	u	Vàlvula de bola manual amb rosca, de dues peces amb pas total, de bronze, de diàmetre nominal 2´´, de 10 bar de PN i preu alt	43,06000	€
BN5U0001	UT	FILTRE DE MALLA AMB COS DE POLIPROPILE AMB FV. REF. 04133 DE D. 1 1/2'.	22,00000	€
BN761560	U	Vàlvula de regulació de pressió per a instal·lacions de reg, d'1´´1/2 de diàmetre de connexió, amb cos de plàstic, per a una pressió de sortida d'1,1 bar	37,66000	€
BN7616A0	u	Vàlvula de regulació de pressió per a instal·lacions de reg, de 2´´ de diàmetre de connexió, amb cos de de bronze, per a una pressió de sortida de 2 bar	227,57000	€
BNC3VD20	U	VALVULA DE DESCÀRREGA O DE DRENATGE AUTOMATICA DE 1/2"	38,13000	€
BQ11X002	U	cadira amb potes de fosa ductil pintat en martelé i 6 llistons de fusta tropical de 35x110x600 mm, acabada en vernís de porus obert i cargols d'acer inoxidable, col·locada amb fixacions mecàniques. inclòs aplicació a fabrica, del tractament antigrafiti.	118,33000	€

JUSTIFICACIÓ DE PREUS

MATERIALS

CODI	UA	DESCRIPCIÓ	PREU	
BQ11X003	U	banc amb potes de fosa ductil pintat en martelé i 6 llistons de fusta tropical de 35x110x1800 mm, col·locada amb fixacions mecàniques. inclòs aplicació a fabrica, del tractament antigrafiti.	452,29000	€
BQ21U010	U	Paperera 70 l formada per un tubular d'acer galvanitzat de 20 mm de diàmetre i 1,5 mm de gruix, una planxa perforada de 2 mm de gruix i perforacions de 5 mm de diàmetre, una planxa de base de paperera de 3 mm de gruix amb dues perforacions de 8 mm de diàmetre per al desguàs, 2 eixos de gir, un tubular d'acer galvanitzat de 30 mm de diàmetre i 2 mm de gruix, un suport de paperera format per un tubular rodo d'acer galvanitzat de 40 mm de diàmetre i 2 mm de gruix, 2 pletines d'ancoratge amb cartel·les soldades a 6 amb dues perforacions de 12 mm de diàmetre per cargolar-la al paviment de vorera i subjeccions formades per 4 perns d'expansió m8	59,25000	€
BR341150	M3	Compost de classe i, d'origen vegetal, segons ntj 05c, subministrat en sacs de 0,8 m3	44,09000	€
BR3P2210	m3	Terra vegetal de jardineria de categoria alta, amb una conductivitat elèctrica menor d'1,2 dS/m, segons NTJ 07A, subministrada a granel	33,46000	€
BR4DN422	u	Hedera helix de altura de 20 a 40 cm, en contenedor 1,5 l	1,15000	€
BR4ER2C1	u	Lupinus en maceta 17 cm	4,52000	€
BR9Z1100	CU	GRAPA D'ACER GALVANITZAT PER A FIXACIÓ DE BARRERES	0,41000	€
BRI31330	m2	Manta orgànica tipus 100% coco, de densitat aproximada 300 g/m2, cosida en les dues cares a una xarxa de polipropilè biodegradable	0,96000	€

JUSTIFICACIÓ DE PREUS

ELEMENTS COMPOSTOS

CODI	UA	DESCRIPCIÓ		PREU	
D0701461	m3	Morter de ciment pòrtland amb filler calcari CEM II/B-L i sorra de pedra granítica amb 200 kg/m3 de ciment, amb una proporció en volum 1:8 i 2,5 N/mm2 de resistència a compressió, elaborat a l'obra amb formigonera de 165 l	**Rend.: 1,000**	**77,17000**	**€**

			Unitats		Preu		Parcial	Import
Ma d'obra								
	A0150000	h	Manobre especialista	1,000	/R x 16,41000	=	16,41000	
				Subtotal:			16,41000	16,41000
Maquinària								
	C1705600	h	Formigonera de 165 l	0,700	/R x 1,73000	=	1,21100	
				Subtotal:			1,21100	1,21100
Materials								
	B0512401	t	Ciment pòrtland amb filler calcari CEM II/B-L 32,5 R segons UNE-EN 197-1, en sacs	0,200	x 103,30000	=	20,66000	
	B0111000	m3	Aigua	0,200	x 1,36000	=	0,27200	
	B0312020	t	Sorra de pedrera de pedra granítica per a morters	1,740	x 22,10000	=	38,45400	
				Subtotal:			59,38600	59,38600
			DESPESES AUXILIARS		1,00 %			0,16410
			COST DIRECTE					77,17110
			COST EXECUCIÓ MATERIAL					**77,17110**

D0701641	m3	Morter de ciment pòrtland amb filler calcari CEM II/B-L i sorra, amb 250 kg/m3 de ciment, amb una proporció en volum 1:6 i 5 N/mm2 de resistència a compressió, elaborat a l'obra	**Rend.: 1,000**	**73,25000**	**€**

			Unitats		Preu		Parcial	Import
Ma d'obra								
	A0150000	h	Manobre especialista	1,000	/R x 16,41000	=	16,41000	
				Subtotal:			16,41000	16,41000
Maquinària								
	C1705600	h	Formigonera de 165 l	0,700	/R x 1,73000	=	1,21100	
				Subtotal:			1,21100	1,21100
Materials								
	B0512401	t	Ciment pòrtland amb filler calcari CEM II/B-L 32,5 R segons UNE-EN 197-1, en sacs	0,250	x 103,30000	=	25,82500	
	B0310020	t	Sorra de pedrera per a morters	1,630	x 18,02000	=	29,37260	
	B0111000	m3	Aigua	0,200	x 1,36000	=	0,27200	
				Subtotal:			55,46960	55,46960

JUSTIFICACIÓ DE PREUS

ELEMENTS COMPOSTOS

CODI	UA	DESCRIPCIÓ	PREU

DESPESES AUXILIARS	1,00	%	0,16410
COST DIRECTE			73,25470
COST EXECUCIÓ MATERIAL			**73,25470**

D070A4D1 m3 Morter mixt de ciment pòrtland amb filler calcari CEM II/B-L, calç i sorra, amb 200 kg/m3 de ciment, amb una proporció en volum 1:2:10 i 2,5 N/mm2 de resistència a compressió, elaborat a l'obra **Rend.: 1,000** **131,16000** **€**

			Unitats		Preu		Parcial	Import
Ma d'obra								
A0150000	h	Manobre especialista	1,050	/R x	16,41000	=	17,23050	
				Subtotal:			17,23050	17,23050
Maquinària								
C1705600	h	Formigonera de 165 l	0,725	/R x	1,73000	=	1,25425	
				Subtotal:			1,25425	1,25425
Materials								
B0532310	kg	Calç aèria CL 90, en sacs	400,000	x	0,16000	=	64,00000	
B0512401	t	Ciment pòrtland amb filler calcari CEM II/B-L 32,5 R segons UNE-EN 197-1, en sacs	0,200	x	103,30000	=	20,66000	
B0310020	t	Sorra de pedrera per a morters	1,530	x	18,02000	=	27,57060	
B0111000	m3	Aigua	0,200	x	1,36000	=	0,27200	
				Subtotal:			112,50260	112,50260

DESPESES AUXILIARS	1,00	%	0,17231
COST DIRECTE			131,15966
COST EXECUCIÓ MATERIAL			**131,15966**

D0B2A100 kg Acero en barras corrugadas elaborado en obra y manipulado en taller B500S, de limite elástico >= 500 N/mm2 **Rend.: 1,000** **0,93000** **€**

			Unitats		Preu		Parcial	Import
Ma d'obra								
A0124000	H	OFICIAL 1A FERRALLISTA	0,005	/R x	20,13000	=	0,10065	
A0134000	H	AJUDANT FERRALLISTA	0,005	/R x	17,87000	=	0,08935	
				Subtotal:			0,19000	0,19000
Materials								
B0B2A000	kg	Acero en barras corrugadas B500S de límite elástico >= 500 N/mm2	1,050	x	0,69000	=	0,72450	
B0A14200	KG	FILFERRO RECUIT DE DIÀMETRE 1,3 MM	0,0102	x	1,01000	=	0,01030	
				Subtotal:			0,73480	0,73480

JUSTIFICACIÓ DE PREUS

ELEMENTS COMPOSTOS

CODI	UA	DESCRIPCIÓ	PREU

DESPESES AUXILIARS	1,00	%	0,00190
COST DIRECTE			0,92670
COST EXECUCIÓ MATERIAL			**0,92670**

JUSTIFICACIÓ DE PREUS

PARTIDES D'OBRA

NÚM	CODI	UA	DESCRIPCIÓ		PREU
P-1	**47951111**	m2	Impermeabilització exterior de mur de contenció de <= 3 m d'alçària amb emulsió bituminosa, capa drenant amb làmina de drenatge nodular de polietilè d'alta densitat i capa filtrant amb un geotèxtil, fixada mecànicament. I2+D1 segons CTE/DB-HS	**Rend.: 1,000** **14,42**	**€**

		Unitats		Preu		Parcial	Import
Partides d'obra							
K7883202	m2 Impermeabilització de parament amb emulsió bituminosa per a impermeabilització tipus ED amb una dotació de <= 2 kg/m2 aplicada en dues capes	1,000	x	6,48272	=	6,48272	
KD5L2583	m2 Làmina drenant nodular de polietilè d'alta densitat, amb un geotèxtil de polipropilè adherit en una de les seves cares, amb nòduls de 8 mm d'alçària aproximada i una resistència a la compressió aproximada de 150 kN/m2, fixada mecànicament sobre parament vertical	1,000	x	7,25302	=	7,25302	
			Subtotal:			13,73574	13,73574
	COST DIRECTE						13,73574
	DESPESES INDIRECTES			5,00	%		0,68679
	COST EXECUCIÓ MATERIAL						**14,42253**

P-2	**E225AH70**	m3	Estesa de graves per a drenatge, en tongades de 25 cm, com a màxim	**Rend.: 1,000** **35,17**	**€**

		Unitats		Preu		Parcial	Import
Ma d'obra							
A0140000	h Manobre	0,010	/R x	15,86000	=	0,15860	
			Subtotal:			0,15860	0,15860
Maquinària							
C1311120	h Pala carregadora mitjana sobre pneumàtics, de 117 kW	0,010	/R x	56,03000	=	0,56030	
			Subtotal:			0,56030	0,56030
Materials							
B0332020	T Grava de pedrera de pedra granítica, per a drens	2,222	x	14,75000	=	32,77450	
			Subtotal:			32,77450	32,77450
	DESPESES AUXILIARS			1,50	%		0,00238
	COST DIRECTE						33,49578
	DESPESES INDIRECTES			5,00	%		1,67479
	COST EXECUCIÓ MATERIAL						**35,17057**

P-3	**E7B21E0L**	m2	Làmina separadora de polietilè de 100 µm i 96 g/m2, col·locada no adherida	**Rend.: 1,000** **1,14**	**€**

		Unitats		Preu		Parcial	Import
Ma d'obra							
A0137000	h Ajudant col·locador	0,018	/R x	14,61000	=	0,26298	

JUSTIFICACIÓ DE PREUS

PARTIDES D'OBRA

NÚM	CODI	UA	DESCRIPCIÓ	PREU

	A0127000	h	Oficial 1a col·locador	0,035	/R x	16,46000	=	0,57610
			Subtotal:					0,83908
Materials								
	B7711F00	m2	Vel de polietilè de gruix 100 µm i de pes 96 g/m2	1,100	x	0,21000	=	0,23100
			Subtotal:					0,23100

			0,83908
			0,23100
DESPESES AUXILIARS	1,50	%	0,01259
COST DIRECTE			1,08267
DESPESES INDIRECTES	5,00	%	0,05413
COST EXECUCIÓ MATERIAL			**1,13680**

P-4	**E7BC37J0**	m2	Geotèxtil format per feltre de polipropilè/polietilè no teixit lligat tèrmicament de 300 a 350 g/m2, col·locat sense adherir	**Rend.: 1,000** **3,50**	**€**

		Unitats		Preu		Parcial	Import
Ma d'obra							
A0137000	h Ajudant col·locador	0,020	/R x	14,61000	=	0,29220	
A0127000	h Oficial 1a col·locador	0,040	/R x	16,46000	=	0,65840	
			Subtotal:			0,95060	0,95060
Materials							
B7B137J0	m2 Geotèxtil format per feltre de polipropilè/polietilè no teixit, lligat tèrmicament de 300 a 350 g/m2	1,000	x	2,37000	=	2,37000	
			Subtotal:			2,37000	2,37000

DESPESES AUXILIARS	1,50	%	0,01426
COST DIRECTE			3,33486
DESPESES INDIRECTES	5,00	%	0,16674
COST EXECUCIÓ MATERIAL			**3,50160**

P-5	**EB12U060**	m	Barana d'acer inoxidable austenític amb molibdè de designació AISI 316 de 95 cm d'alçària, formada per doble passamà rodó de diàmetre 50 mm, muntants de perfil T 70-8 d'acer inoxidable, d 0,90 m d'alçària, separats 1,5 m, socòl secció 10x1 cm i entramat de rodons verticals de d=16mm, amb espai lliure entre barrot i barrot de 50 mm, soldats a suports horitzontal fotmats per platines de 50x10 mm doblegades en els extrems fixats mecànicament a suports verticals de perfil metàl·lics i tacs químics amb visos metàl·lics, tot segons planols de detall.	**Rend.: 1,000** **217,49**	**€**

		Unitats		Preu		Parcial	Import
Ma d'obra							
A012F000	h Oficial 1a manyà	0,180	/R x	23,39000	=	4,21020	
A013F000	h Ajudant manyà	0,330	/R x	20,52000	=	6,77160	
			Subtotal:			10,98180	10,98180
Materials							

JUSTIFICACIÓ DE PREUS

PARTIDES D'OBRA

NÚM	CODI	UA	DESCRIPCIÓ					PREU
	BB12IV02	m	Barana d'acer inoxidable austenític amb molibdè de designació AISI 316 de 95 cm d'alçària, formada per doble passamà rodó de diàmetre 50 mm, muntants de perfil T 70-8 d'acer inoxidable, d 0,90 m d'alçària, separats 1,5 m, amb socòl secció 10x1 cm i brèndoles de 16mm cada 4,00cm ancorada amb platines arrodonides de 100x150x5 mm i tacs químics amb visos metàl·lics, tot segons planols de detall.	1,000 x 180,00000 =	180,00000		
	B0A63H00	u	Tac químic de diàmetre 12 mm, amb cargol, volandera i femella	4,000 x 3,97000 =	15,88000		
				Subtotal:	195,88000	195,88000	
				DESPESES AUXILIARS 2,50 %		0,27455	
				COST DIRECTE		207,13635	
				DESPESES INDIRECTES 5,00 %		10,35682	
				COST EXECUCIÓ MATERIAL		**217,49316**	

P-6 **EB12U070** m Barana d'acer inoxidable austenític amb molibdè de designació AISI 316 de 95 cm d'alçària, formada per doble passamà rodó de diàmetre 50 mm, muntants de perfil T 70-8 d'acer inoxidable, d 0,90 m d'alçària, separats 1,5 m, socòl secció 10x1 cm sense entramat rodons verticals i tacs químics amb visos metàl·lics, tot segons planols de detall. **Rend.: 1,000** **180,74** **€**

				Unitats		Preu		Parcial	Import
Ma d'obra									
	A012F000	h	Oficial 1a manyà	0,180	/R x	23,39000	=	4,21020	
	A013F000	h	Ajudant manyà	0,330	/R x	20,52000	=	6,77160	
					Subtotal:			10,98180	10,98180
Materials									
	B0A63H00	u	Tac químic de diàmetre 12 mm, amb cargol, volandera i femella	4,000	x	3,97000	=	15,88000	
	BB12IV03	m	Barana d'acer inoxidable austenític amb molibdè de designació AISI 316 de 95 cm d'alçària, formada per doble passamà rodó de diàmetre 50 mm, muntants de perfil T 70-8 d'acer inoxidable, d 0,90 m d'alçària, separats 1,5 m, socòl secció 10x1 cm sense entramat rodons verticals i tacs químics amb visos metàl·lics, tot segons planols de detall.	1,000	x	145,00000	=	145,00000	
					Subtotal:			145,00000	145,00000
				DESPESES AUXILIARS		2,50 %			0,27455
				COST DIRECTE					172,13635
				DESPESES INDIRECTES		5,00 %			8,60682
				COST EXECUCIÓ MATERIAL					**180,74316**

JUSTIFICACIÓ DE PREUS

PARTIDES D'OBRA

NÚM	CODI	UA	DESCRIPCIÓ		PREU

P-7 **EB12U080** m Barana d'acer inoxidable austenític amb molibdè de designació AISI 316 de 95 cm d'alçària, formada per doble passamà rodó de diàmetre 50 mm, muntants de perfil T 70-8 d'acer inoxidable, de 0,45 m d'alçària, separats 1,5 m, soldada a pletina cuadrada 20x20 cm i 10mm i tacs químics amb visos metàl·lics, tot segons planols de detall. **Rend.: 1,000** **130,87** **€**

				Unitats		Preu		Parcial	Import
Ma d'obra									
	A013F000	h	Ajudant manyà	0,330	/R x	20,52000	=	6,77160	
	A012F000	h	Oficial 1a manyà	0,180	/R x	23,39000	=	4,21020	
					Subtotal:			10,98180	10,98180
Materials									
	B0A63H00	u	Tac químic de diàmetre 12 mm, amb cargol, volandera i femella	4,000	x	3,97000	=	15,88000	
	BB12IV04	m	Barana d'acer inoxidable austenític amb molibdè de designació AISI 316 de 95 cm d'alçària, formada per doble passamà rodó de diàmetre 50 mm, muntants de perfil T 70-8 d'acer inoxidable, de 0,45 m d'alçària, separats 1,5 m, soldada a pletina cuadrada 20x20 cm i 10mm i tacs químics amb visos metàl·lics, tot segons planols de detall.	1,000	x	97,50000	=	97,50000	
					Subtotal:			97,50000	97,50000
				DESPESES AUXILIARS		2,50 %			0,27455
				COST DIRECTE					124,63635
				DESPESES INDIRECTES		5,00 %			6,23182
				COST EXECUCIÓ MATERIAL					**130,86816**

P-8 **EJ2ZGU01** u Aixeta de pas, encastada, de llautó cromat, preu superior, amb sortida de diàmetre 1´´ i entrada d'1´´ **Rend.: 1,000** **39,30** **€**

				Unitats		Preu		Parcial	Import
Ma d'obra									
	A013J000	h	Ajudant lampista	0,075	/R x	20,91000	=	1,56825	
	A012J000	h	Oficial 1a lampista	0,300	/R x	24,41000	=	7,32300	
					Subtotal:			8,89125	8,89125
Materials									
	BJ2Z411B	u	Aixeta de pas mural, per a encastar, de llautó cromat, preu superior, amb sortida de 1´´ i entrada de 1´´	1,000	x	28,40000	=	28,40000	
					Subtotal:			28,40000	28,40000
				DESPESES AUXILIARS		1,50 %			0,13337
				COST DIRECTE					37,42462
				DESPESES INDIRECTES		5,00 %			1,87123
				COST EXECUCIÓ MATERIAL					**39,29585**

JUSTIFICACIÓ DE PREUS

PARTIDES D'OBRA

NÚM	CODI	UA	DESCRIPCIÓ		PREU

P-9 **F2135223** m3 Enderrocament de muret de contenció de formigó en massa o ceramic, amb compressor i càrrega manual i mecànica d'enderrocs sobre camió. **Rend.: 1,000** **32,53** **€**

			Unitats		Preu		Parcial	Import
Ma d'obra								
A0140000	h	Manobre	0,600	/R x	15,86000	=	9,51600	
A0150000	h	Manobre especialista	0,600	/R x	16,41000	=	9,84600	
				Subtotal:			19,36200	19,36200
Maquinària								
C1315020	h	Retroexcavadora mitjana	0,100	/R x	68,77000	=	6,87700	
C1101200	h	Compressor amb dos martells pneumàtics	0,350	/R x	12,72000	=	4,45200	
				Subtotal:			11,32900	11,32900

DESPESES AUXILIARS	1,50	%	0,29043
COST DIRECTE			30,98143
DESPESES INDIRECTES	5,00	%	1,54907
COST EXECUCIÓ MATERIAL			**32,53050**

P-10 **F2191306** m Demolició de vorada col·locada sobre formigó, amb martell trencador muntat sobre retroexcavadora i càrrega manual i mecànica de runa sobre camió o contenidor **Rend.: 1,000** **3,24** **€**

			Unitats		Preu		Parcial	Import
Maquinària								
C1105A00	h	Retroexcavadora amb martell trencador	0,040	/R x	52,40000	=	2,09600	
C1313330	h	Retroexcavadora sobre pneumàtics de 8 a 10 t	0,024	/R x	41,37000	=	0,99288	
				Subtotal:			3,08888	3,08888

COST DIRECTE			3,08888
DESPESES INDIRECTES	5,00	%	0,15444
COST EXECUCIÓ MATERIAL			**3,24332**

P-11 **F2194JK1** m2 Demolició de paviment de qualsevols tipus, de fins a 30 cm de gruix, amb compressor i càrrega sobre camió. Inclou part proporcional de vorades i rigoles. **Rend.: 1,000** **14,51** **€**

			Unitats		Preu		Parcial	Import
Ma d'obra								
A0150000	h	Manobre especialista	0,650	/R x	16,41000	=	10,66650	
				Subtotal:			10,66650	10,66650
Maquinària								
C1101200	h	Compressor amb dos martells pneumàtics	0,235	/R x	12,72000	=	2,98920	
				Subtotal:			2,98920	2,98920

JUSTIFICACIÓ DE PREUS

PARTIDES D'OBRA

NÚM	CODI	UA	DESCRIPCIÓ		PREU

DESPESES AUXILIARS	1,50	%	0,16000
COST DIRECTE			13,81570
DESPESES INDIRECTES	5,00	%	0,69078
COST EXECUCIÓ MATERIAL			**14,50648**

P-12 **F2194JL5** m2 Demolició de paviment de panots col·locats sobre formigó, de fins a 20 cm de gruix i més de 2 m d'amplària amb retroexcavadora amb martell trencador i càrrega manual i mecànica de runa sobre camió o contenidor, inclòs transport intern **Rend.: 1,000** **9,41** **€**

			Unitats		Preu		Parcial	Import
Maquinària								
C1105A00	h	Retroexcavadora amb martell trencador	0,065	/R x	52,40000	=	3,40600	
C1311440	h	Pala carregadora sobre pneumàtics de 15 a 20 t	0,0078	/R x	72,02000	=	0,56176	
C1505120	h	Dúmper d'1,5 t de càrrega útil, amb mecanisme hidràulic	0,250	/R x	19,96000	=	4,99000	
				Subtotal:			8,95776	8,95776

COST DIRECTE			8,95776
DESPESES INDIRECTES	5,00	%	0,44789
COST EXECUCIÓ MATERIAL			**9,40565**

P-13 **F219FFC0** m Tall en paviment de qualsevol tipus fins a 20 cm de fondària, amb màquina tallajunts amb disc de diamant. **Rend.: 1,000** **4,50** **€**

			Unitats		Preu		Parcial	Import
Ma d'obra								
A0150000	h	Manobre especialista	0,180	/R x	16,41000	=	2,95380	
				Subtotal:			2,95380	2,95380
Maquinària								
C170H000	h	Màquina tallajunts amb disc de diamant per a paviment	0,180	/R x	7,13000	=	1,28340	
				Subtotal:			1,28340	1,28340

DESPESES AUXILIARS	1,50	%	0,04431
COST DIRECTE			4,28151
DESPESES INDIRECTES	5,00	%	0,21408
COST EXECUCIÓ MATERIAL			**4,49558**

P-14 **F21B3001** m Desmuntatge de barana metàl·lica, amb mitjans mecànics i càrrega sobre camió **Rend.: 1,000** **13,85** **€**

			Unitats		Preu		Parcial	Import
Ma d'obra								
A0125000	h	Oficial 1a soldador	0,300	/R x	19,32000	=	5,79600	

JUSTIFICACIÓ DE PREUS

PARTIDES D'OBRA

NÚM	CODI	UA	DESCRIPCIÓ						PREU
	A0140000	h	Manobre	0,210	/R x	15,86000	=	3,33060	
	A0121000	h	Oficial 1a	0,052	/R x	19,00000	=	0,98800	
	A0150000	h	Manobre especialista	0,060	/R x	16,41000	=	0,98460	
					Subtotal:			11,09920	11,09920
Maquinària									
	C200S000	H	Equip i elements auxiliars per a tall oxiacetilènic	0,300	/R x	5,14000	=	1,54200	
	C1101200	h	Compressor amb dos martells pneumàtics	0,030	/R x	12,72000	=	0,38160	
					Subtotal:			1,92360	1,92360
Altres									
	%AUX001	%	Despeses auxiliars sobre la mà d'obra	0,015	% s	13,00000	=	0,00195	
					Subtotal:			0,00195	0,00195
			DESPESES AUXILIARS			1,50	%		0,16649
			COST DIRECTE						13,19124
			DESPESES INDIRECTES			5,00	%		0,65956
			COST EXECUCIÓ MATERIAL						**13,85080**

P-15 F21DQG0N u Retirada de reixa d'embornal existent, de qualsevol tipus, amb mitjans manuals i càrrega sobre camió i transport a abocador **Rend.: 1,000** **6,32 €**

				Unitats		Preu		Parcial	Import
Maquinària									
	C1501500	h	Camió per a transport de 5 t	0,080	/R x	25,12000	=	2,00960	
	C1313330	h	Retroexcavadora sobre pneumàtics de 8 a 10 t	0,097	/R x	41,37000	=	4,01289	
					Subtotal:			6,02249	6,02249
			COST DIRECTE						6,02249
			DESPESES INDIRECTES			5,00	%		0,30112
			COST EXECUCIÓ MATERIAL						**6,32361**

P-16 F21H1C41 u Desmuntatge de llumenera, columna/balculs exterior, accessoris i elements de subjecció, de fins a 10 m d'alçària, incloent enderroc de fonament de formigó a mà i amb compressor si s'escau, i treballs previs de desconnexió. Acopi provisional en obra de lluminària per a posterior recol·locació. Càrrega, transport i lliurament de material en magatzem municipal i càrrega, transport i cànon d'abocament de materials excedents no aprofitables per a l'Ajuntament. **Rend.: 1,000** **152,19 €**

				Unitats		Preu		Parcial	Import
Ma d'obra									
	A012H000	H	Oficial 1a electricista	0,500	/R x	17,01000	=	8,50500	
	A0140000	h	Manobre	1,350	/R x	15,86000	=	21,41100	
	A0150000	h	Manobre especialista	2,200	/R x	16,41000	=	36,10200	
					Subtotal:			66,01800	66,01800

JUSTIFICACIÓ DE PREUS

PARTIDES D'OBRA

NÚM	CODI	UA	DESCRIPCIÓ						PREU
Maquinària									
	C1101100	h	Compressor amb un martell pneumàtic	2,200	/R x	16,13000	=	35,48600	
	C1504S00	h	Camió cistella de 10 a 19 m d'alçària	0,500	/R x	43,43000	=	21,71500	
	C1503500	H	Camió grua de 5 t	0,600	/R x	34,55000	=	20,73000	
					Subtotal:			77,93100	77,93100
			DESPESES AUXILIARS			1,50	%		0,99027
			COST DIRECTE						144,93927
			DESPESES INDIRECTES			5,00	%		7,24696
			COST EXECUCIÓ MATERIAL						**152,18623**

P-17 F21Q2501 U Retirada de paperera ancorada al terra, enderroc de daus de formigó, i càrrega manual i mecànica de l'equipament i la runa sobre camió o contenidor **Rend.: 1,000** **16,75 €**

				Unitats		Preu		Parcial	Import
Ma d'obra									
	A0150000	h	Manobre especialista	0,870	/R x	16,41000	=	14,27670	
					Subtotal:			14,27670	14,27670
Maquinària									
	C1101200	h	Compressor amb dos martells pneumàtics	0,115	/R x	12,72000	=	1,46280	
					Subtotal:			1,46280	1,46280
			DESPESES AUXILIARS			1,50	%		0,21415
			COST DIRECTE						15,95365
			DESPESES INDIRECTES			5,00	%		0,79768
			COST EXECUCIÓ MATERIAL						**16,75133**

P-18 F21R1165 u Retirada i trituració de soca soterrada o superficial de 60 a 150 cm de perímetre amb tractor amb braç triturador de soques. Inclou càrrega manual i mecànica de runa i elements sobre camió o contenidor, transport i Deposició controlada a planta de compostage de residus vegetals nets no especials. **Rend.: 1,000** **98,37 €**

				Unitats		Preu		Parcial	Import
Ma d'obra									
	A012P000	h	Oficial 1a jardiner	0,600	/R x	18,75000	=	11,25000	
	A013P000	h	Ajudant jardiner	0,600	/R x	27,21000	=	16,32600	
					Subtotal:			27,57600	27,57600
Maquinària									
	C1501700	h	Camió per a transport de 7 t	0,500	/R x	31,64000	=	15,82000	
	CR11B700	h	Tractor de 73,5 kW (100 CV) de potència, amb braç desbrossador	0,550	/R x	49,47000	=	27,20850	
	C1503000	h	Camió grua	0,400	/R x	36,91000	=	14,76400	
	CRE23000	h	Motoserra	1,000	/R x	3,35000	=	3,35000	
					Subtotal:			61,14250	61,14250

JUSTIFICACIÓ DE PREUS

PARTIDES D'OBRA

NÚM	CODI	UA	DESCRIPCIÓ						PREU
Materials									
	B2RA9SB0	t	Deposició controlada a planta de compostage de residus vegetals nets no especials amb una densitat 0,5 t/m3, procedents de poda o sega, amb segons la Llista Europea de Residus (ORDEN MAM/304/2002)	0,150	x	30,38000	=	4,55700	
					Subtotal:			4,55700	4,55700
			DESPESES AUXILIARS			1,50	%		0,41364
			COST DIRECTE						93,68914
			DESPESES INDIRECTES			5,00	%		4,68446
			COST EXECUCIÓ MATERIAL						**98,37360**

P-19 F21R12D0 u Tala controlada cistella mecànica d'arbre de 10 a 15 m d'alçària, deixant la soca a la vista, aplec de la brossa generada i càrrega sobre camió grua amb pinça, i transport de la mateixa a planta de compostatge (no mes lluny de 20 km) **Rend.: 1,000** **308,81** **€**

			Unitats		Preu		Parcial	Import
Ma d'obra								
A013P000	h	Ajudant jardiner	1,300	/R x	27,21000	=	35,37300	
A012P000	h	Oficial 1a jardiner	2,600	/R x	18,75000	=	48,75000	
				Subtotal:			84,12300	84,12300
Maquinària								
C1503000	h	Camió grua	3,000	/R x	36,91000	=	110,73000	
CRE23000	h	Motoserra	2,600	/R x	3,35000	=	8,71000	
C150MC30	h	Lloguer de plataforma autopropulsada amb cistella sobre braç articulat per a una alçària de treball de 16 m , sense operari	1,300	/R x	14,93000	=	19,40900	
				Subtotal:			138,84900	138,84900
Materials								
B2RA9SB0	t	Deposició controlada a planta de compostage de residus vegetals nets no especials amb una densitat 0,5 t/m3, procedents de poda o sega, amb segons la Llista Europea de Residus (ORDEN MAM/304/2002)	0,500	x	30,38000	=	15,19000	
B2RA9TD0	t	Deposició controlada a planta de compostage de residus de troncs i soques no especials amb una densitat 0,9 t/m3, procedents de poda o sega, amb segons la Llista Europea de Residus (ORDEN MAM/304/2002)	1,800	x	30,38000	=	54,68400	
				Subtotal:			69,87400	69,87400
		DESPESES AUXILIARS			1,50	%		1,26185
		COST DIRECTE						294,10785
		DESPESES INDIRECTES			5,00	%		14,70539
		COST EXECUCIÓ MATERIAL						**308,81324**

JUSTIFICACIÓ DE PREUS

PARTIDES D'OBRA

NÚM	CODI	UA	DESCRIPCIÓ						PREU
P-20	**F221C472**	m3	Excavació en terreny compacte (SPT 20-50), realitzada amb pala excavadora i càrrega directa sobre camió, inclou transport interior d'obra	**Rend.: 1,000**					**10,85** **€**

			Unitats		Preu		Parcial	Import
Maquinària								
C1312340	h	Pala excavadora giratoria sobre pneumàtics de 15 a 20 t	0,150	/R x	68,87000	=	10,33050	
				Subtotal:			10,33050	10,33050
		COST DIRECTE						10,33050
		DESPESES INDIRECTES			5,00	%		0,51653
		COST EXECUCIÓ MATERIAL						**10,84703**

P-21 F221C485 m3 Excavació en terreny compacte (SPT 20-50), realitzada amb pala excavadora petita amb càrrega directa sobre camió, inclou transport interior d'obra. **Rend.: 1,000** **19,79** **€**

			Unitats		Preu		Parcial	Import
Maquinària								
C1315010	h	Retroexcavadora pequeña	0,308	/R x	48,15000	=	14,83020	
C133M0R0	h	Minicarregadora sobre pneumàtics amb corró de 200 kg	0,085	/R x	47,30000	=	4,02050	
				Subtotal:			18,85070	18,85070
		COST DIRECTE						18,85070
		DESPESES INDIRECTES			5,00	%		0,94254
		COST EXECUCIÓ MATERIAL						**19,79324**

P-22 F22254N1 m3 Excavació manual per a localització de serveis amb reposició de terres procedents de la pròpia obra **Rend.: 1,000** **51,30** **€**

			Unitats		Preu		Parcial	Import
Ma d'obra								
A0140000	h	Manobre	0,850	/R x	15,86000	=	13,48100	
				Subtotal:			13,48100	13,48100
Maquinària								
C1313330	h	Retroexcavadora sobre pneumàtics de 8 a 10 t	0,850	/R x	41,37000	=	35,16450	
				Subtotal:			35,16450	35,16450
Altres								
%AUX001	%	Despeses auxiliars sobre la mà d'obra	0,015	% s	48,66667	=	0,00730	
				Subtotal:			0,00730	0,00730

JUSTIFICACIÓ DE PREUS

PARTIDES D'OBRA

NÚM	CODI	UA	DESCRIPCIÓ	PREU

DESPESES AUXILIARS	1,50 %	0,20222
COST DIRECTE		48,85502
DESPESES INDIRECTES	5,00 %	2,44275
COST EXECUCIÓ MATERIAL		**51,29777**

P-23 **F2226123** m3 Excavació de rasa de fins a 1 m d'amplària i fins a 2 m de fondària, en terreny no classificat, amb retroexcavadora i càrrega mecànica del material excavat sobre camió o acopi dins de la propia obra segons indicacions de la D.O. Inclou transport interior d'obra **Rend.: 1,000** **9,96** **€**

			Unitats		Preu		Parcial	Import
Ma d'obra								
A0140000	h	Manobre	0,125	/R x	15,86000	=	1,98250	
				Subtotal:			1,98250	1,98250
Maquinària								
C1313330	h	Retroexcavadora sobre pneumàtics de 8 a 10 t	0,1806	/R x	41,37000	=	7,47142	
				Subtotal:			7,47142	7,47142

DESPESES AUXILIARS	1,50 %	0,02974
COST DIRECTE		9,48366
DESPESES INDIRECTES	5,00 %	0,47418
COST EXECUCIÓ MATERIAL		**9,95784**

P-24 **F2226243** m3 Excavació de rasa de fins a 2 m d'amplària i fins a 4 m de profunditat, en terreny no classificat, amb retroexcavadora petita, inclou càrrega mecànica del material excavat. **Rend.: 1,000** **19,55** **€**

			Unitats		Preu		Parcial	Import
Ma d'obra								
A0140000	h	Manobre	0,020	/R x	15,86000	=	0,31720	
				Subtotal:			0,31720	0,31720
Maquinària								
C1315010	h	Retroexcavadora pequeña	0,380	/R x	48,15000	=	18,29700	
				Subtotal:			18,29700	18,29700

DESPESES AUXILIARS	1,50 %	0,00476
COST DIRECTE		18,61896
DESPESES INDIRECTES	5,00 %	0,93095
COST EXECUCIÓ MATERIAL		**19,54991**

JUSTIFICACIÓ DE PREUS

PARTIDES D'OBRA

NÚM	CODI	UA	DESCRIPCIÓ	PREU

P-25 **F222H422** m3 Excavació de pou aïllat de fins a 2 m de fondària, en terreny compacte, amb mitjans mecànics i càrrega mecànica del material excavat **Rend.: 1,000** **9,61** **€**

			Unitats		Preu		Parcial	Import
Ma d'obra								
A0140000	h	Manobre	0,010	/R x	15,86000	=	0,15860	
				Subtotal:			0,15860	0,15860
Maquinària								
C1313330	h	Retroexcavadora sobre pneumàtics de 8 a 10 t	0,2174	/R x	41,37000	=	8,99384	
				Subtotal:			8,99384	8,99384

DESPESES AUXILIARS	1,50 %	0,00238
COST DIRECTE		9,15482
DESPESES INDIRECTES	5,00 %	0,45774
COST EXECUCIÓ MATERIAL		**9,61256**

P-26 **F2261C0A** m3 Terraplenada i piconatge amb material seleccionat de la pròpia excavació, en tongades de fins a 25 cm, amb una compactació del 98 % del PM **Rend.: 1,000** **5,24** **€**

			Unitats		Preu		Parcial	Import
Maquinària								
C1315010	h	Retroexcavadora pequeña	0,075	/R x	48,15000	=	3,61125	
C133A0J0	h	Picó vibrant amb placa de 30x33 cm	0,120	/R x	11,48000	=	1,37760	
				Subtotal:			4,98885	4,98885

COST DIRECTE		4,98885
DESPESES INDIRECTES	5,00 %	0,24944
COST EXECUCIÓ MATERIAL		**5,23829**

P-27 **F227A00F** m2 Repàs i piconatge de sòl de rasa de més de 0,6 i menys d'1,5 m d'amplària, amb compactació del 95% PM **Rend.: 1,000** **2,14** **€**

			Unitats		Preu		Parcial	Import
Ma d'obra								
A0150000	h	Manobre especialista	0,044	/R x	16,41000	=	0,72204	
A0140000	h	Manobre	0,063	/R x	15,86000	=	0,99918	
				Subtotal:			1,72122	1,72122
Maquinària								
C133A030	h	Compactador duplex manual de 700 kg	0,044	/R x	6,53000	=	0,28732	
				Subtotal:			0,28732	0,28732

JUSTIFICACIÓ DE PREUS

PARTIDES D'OBRA

NÚM	CODI	UA	DESCRIPCIÓ				PREU
			DESPESES AUXILIARS	1,50	%		0,02582
			COST DIRECTE				2,03436
			DESPESES INDIRECTES	5,00	%		0,10172
			COST EXECUCIÓ MATERIAL				**2,13608**

P-28 **F227R00F** m2 Repàs i piconatge d'esplanada, amb compactació del 98% PM, amb picó vibrant amb placa de 30x33 cm. **Rend.: 1,000** **2,23** **€**

			Unitats		Preu		Parcial	Import
Maquinària								
C133A0J0	h	Picó vibrant amb placa de 30x33 cm	0,150	/R x	11,48000	=	1,72200	
C1331100	h	Motoanivelladora petita	0,0085	/R x	47,59000	=	0,40452	
				Subtotal:			2,12652	2,12652
			COST DIRECTE					2,12652
			DESPESES INDIRECTES	5,00	%			0,10633
			COST EXECUCIÓ MATERIAL					**2,23285**

P-29 **F227T00F** m2 Repàs i piconatge de caixa de paviment, amb compactació del 98% PM **Rend.: 1,000** **1,29** **€**

			Unitats		Preu		Parcial	Import
Maquinària								
C1331100	h	Motoanivelladora petita	0,012	/R x	47,59000	=	0,57108	
C13350C0	h	Corró vibratori autopropulsat, de 12 a 14 t	0,012	/R x	54,77000	=	0,65724	
				Subtotal:			1,22832	1,22832
			COST DIRECTE					1,22832
			DESPESES INDIRECTES	5,00	%			0,06142
			COST EXECUCIÓ MATERIAL					**1,28974**

P-30 **F2285B0N** m3 Rebliment i piconatge de rasa d'amplària fins a 0,6 m, amb material seleccionat de prèstec (inclou subministrament), en tongades de gruix de fins a 25 cm, utilitzant picó vibrant, amb compactació del 95% PM **Rend.: 1,000** **31,81** **€**

			Unitats		Preu		Parcial	Import
Ma d'obra								
A0150000	h	Manobre especialista	0,450	/R x	16,41000	=	7,38450	
				Subtotal:			7,38450	7,38450
Maquinària								
C1313330	h	Retroexcavadora sobre pneumàtics de 8 a 10 t	0,121	/R x	41,37000	=	5,00577	
C133A0K0	h	Safata vibrant amb placa de 60 cm	0,450	/R x	6,63000	=	2,98350	
				Subtotal:			7,98927	7,98927
Materials								

JUSTIFICACIÓ DE PREUS

PARTIDES D'OBRA

NÚM	CODI	UA	DESCRIPCIÓ						PREU
	B03D1000	m3	Terra seleccionada	1,150	x	12,88000	=	14,81200	
					Subtotal:			14,81200	14,81200
			DESPESES AUXILIARS	1,50	%				0,11077
			COST DIRECTE						30,29654
			DESPESES INDIRECTES	5,00	%				1,51483
			COST EXECUCIÓ MATERIAL						**31,81136**

P-31 **F228A60F** m3 Rebliment i piconatge de rasa d'amplària més de 0,6 i fins a 1,5 m, amb material adequat de la pròpia excavació, en tongades de gruix de fins a 25 cm, utilitzant picó vibrant, amb compactació del 95% PM **Rend.: 1,000** **10,13** **€**

			Unitats		Preu		Parcial	Import
Ma d'obra								
A0150000	h	Manobre especialista	0,200	/R x	16,41000	=	3,28200	
				Subtotal:			3,28200	3,28200
Maquinària								
C133A030	h	Compactador duplex manual de 700 kg	0,200	/R x	6,53000	=	1,30600	
C1313330	h	Retroexcavadora sobre pneumàtics de 8 a 10 t	0,121	/R x	41,37000	=	5,00577	
				Subtotal:			6,31177	6,31177
			DESPESES AUXILIARS	1,50	%			0,04923
			COST DIRECTE					9,64300
			DESPESES INDIRECTES	5,00	%			0,48215
			COST EXECUCIÓ MATERIAL					**10,12515**

P-32 **F2412020** m3 Transport de terres per a reutilitzar en obra, amb dúmper per a transports i temps d'espera per a la càrrega amb mitjans mecànics **Rend.: 1,000** **2,10** **€**

			Unitats		Preu		Parcial	Import
Maquinària								
C1505120	h	Dúmper d'1,5 t de càrrega útil, amb mecanisme hidràulic	0,100	/R x	19,96000	=	1,99600	
				Subtotal:			1,99600	1,99600
			COST DIRECTE					1,99600
			DESPESES INDIRECTES	5,00	%			0,09980
			COST EXECUCIÓ MATERIAL					**2,09580**

P-33 **F2R450H0** m3 Transport de terres a instal·lació autoritzada de gestió de residus, amb contenidor de 8 m3 de capacitat. Inclou cànon d'abocament. **Rend.: 1,000** **5,91** **€**

			Unitats		Preu		Parcial	Import
Maquinària								
C1RA2800	m3	Subministrament de contenidor metàl·lic de 8 m3 de capacitat i recollida amb residus inerts o no especials	1,000	/R x	5,63000	=	5,63000	

PARTIDES D'OBRA

NÚM	CODI	UA	DESCRIPCIÓ	PREU

Subtotal:		5,63000	5,63000
COST DIRECTE			5,63000
DESPESES INDIRECTES	5,00 %		0,28150
COST EXECUCIÓ MATERIAL			**5,91150**

P-34 F2R5423A m3 Transport de residus a instal·lació autoritzada de gestió de residus, amb camió de 7 t i temps d'espera per a la càrrega a màquina, amb un recorregut de més de 15 i fins a 20 km **Rend.: 1,000** **12,62 €**

			Unitats		Preu		Parcial	Import
Maquinària								
C1501700	h	Camió per a transport de 7 t	0,380	/R x	31,64000	=	12,02320	
		Subtotal:					12,02320	12,02320
		COST DIRECTE						12,02320
		DESPESES INDIRECTES			5,00 %			0,60116
		COST EXECUCIÓ MATERIAL						**12,62436**

P-35 F2RA61H0 m3 Deposició controlada a centre de reciclatge de residus de formigó inerts amb una densitat 1,45 t/m3, procedents de construcció o demolició, amb codi 170101 segons la Llista Europea de Residus (ORDEN MAM/304/2002) **Rend.: 1,000** **11,42 €**

			Unitats		Preu		Parcial	Import
Materials								
B2RA61H0	t	Deposició controlada a centre de reciclatge de residus de formigó inerts amb una densitat 1,45 t/m3, procedents de construcció o demolició, amb codi 170101 segons la Llista Europea de Residus (ORDEN MAM/304/2002)	1,450	x	7,50000	=	10,87500	
		Subtotal:					10,87500	10,87500
		COST DIRECTE						10,87500
		DESPESES INDIRECTES			5,00 %			0,54375
		COST EXECUCIÓ MATERIAL						**11,41875**

P-36 F2RA63G0 m3 Deposició controlada a centre de reciclatge de residus barrejats inerts amb una densitat 1,0 t/m3, procedents de construcció o demolició, amb codi 170107 segons la Llista Europea de Residus (ORDEN MAM/304/2002). Inclou cànon d'abocament **Rend.: 1,000** **12,21 €**

			Unitats		Preu		Parcial	Import
Materials								
B2RA63G0	t	Deposició controlada a centre de reciclatge de residus barrejats inerts amb una densitat 1,0 t/m3, procedents de construcció o demolició, amb codi 170107 segons la Llista Europea de Residus (ORDEN MAM/304/2002)	1,000	x	11,63000	=	11,63000	

PARTIDES D'OBRA

NÚM	CODI	UA	DESCRIPCIÓ	PREU

Subtotal:		11,63000	11,63000
COST DIRECTE			11,63000
DESPESES INDIRECTES	5,00 %		0,58150
COST EXECUCIÓ MATERIAL			**12,21150**

P-37 F2RA7LP0 m3 Deposició controlada a dipòsit autoritzat de residus de terra inerts amb una densitat 1,6 t/m3, procedents d'excavació, amb codi 170504 segons la Llista Europea de Residus (ORDEN MAM/304/2002) **Rend.: 1,000** **4,94 €**

			Unitats		Preu		Parcial	Import
Materials								
B2RA7LP0	m3	Deposició controlada a dipòsit autoritzat de residus de terra inerts amb una densitat 1,6 t/m3, procedents d'excavació, amb codi 170504 segons la Llista Europea de Residus (ORDEN MAM/304/2002)	1,000	x	4,70000	=	4,70000	
		Subtotal:					4,70000	4,70000
		COST DIRECTE						4,70000
		DESPESES INDIRECTES			5,00 %			0,23500
		COST EXECUCIÓ MATERIAL						**4,93500**

P-38 F32517G3 m3 Formigó per a sabates i murs de contenció de 5 m d'altura com a màxim, HA-30/P/20/IIIb de consistència plàstica i grandària màxima de l'àrid 20 mm i abocament amb cubilot. **Rend.: 1,000** **119,87 €**

			Unitats		Preu		Parcial	Import
Ma d'obra								
A0122000	H	Oficial 1a paleta	0,190	/R x	16,46000	=	3,12740	
A0140000	h	Manobre	0,780	/R x	15,86000	=	12,37080	
		Subtotal:					15,49820	15,49820
Maquinària								
C1702D00	H	CAMIÓ CISTERNA PER A REG ASFÀLTIC	0,150	/R x	24,22000	=	3,63300	
		Subtotal:					3,63300	3,63300
Materials								
B065EM0C	m3	Hormigón HA-30/P/20/IIIb de consistencia plástica, tamaño máximo del árido 20 mm, con >= 325 kg/m3 de cemento, apto para clase de exposición IIIb	1,020	x	92,79000	=	94,64580	
		Subtotal:					94,64580	94,64580
		DESPESES AUXILIARS			2,50 %			0,38746
		COST DIRECTE						114,16446
		DESPESES INDIRECTES			5,00 %			5,70822
		COST EXECUCIÓ MATERIAL						**119,87268**

JUSTIFICACIÓ DE PREUS

PARTIDES D'OBRA

NÚM	CODI	UA	DESCRIPCIÓ		PREU
P-39	**F32B300Q**	kg	Armadura per a sabates i murs de contenció, d'una altura màxima de 6 m, d'acer en barres corrugades B500S de límit elàstic >= 500 N/mm2.	**Rend.: 1,000**	**1,46 €**

			Unitats		Preu		Parcial	Import
Ma d'obra								
A0124000	H	OFICIAL 1A FERRALLISTA	0,010	/R x	20,13000	=	0,20130	
A0134000	H	AJUDANT FERRALLISTA	0,014	/R x	17,87000	=	0,25018	
				Subtotal:			0,45148	0,45148
Materials								
B0A14200	KG	FILFERRO RECUIT DE DIÀMETRE 1,3 MM	0,0061	x	1,01000	=	0,00616	
D0B2A100	kg	Acero en barras corrugadas elaborado en obra y manipulado en taller B500S, de limite elástico >= 500 N/mm2	1,000	x	0,92670	=	0,92670	
				Subtotal:			0,93286	0,93286

DESPESES AUXILIARS	1,50	%	0,00677
COST DIRECTE			1,39111
DESPESES INDIRECTES	5,00	%	0,06956
COST EXECUCIÓ MATERIAL			**1,46067**

P-40	**F32D1106**	m2	Muntatge i desmuntatge d'una cara d'encofrat amb panell metàl·lic de 250x50 cm, per a murs de contenció de base rectilínia encofrats a una cara, d'una altura <= 6 m.	**Rend.: 1,000**	**30,66 €**

			Unitats		Preu		Parcial	Import
Ma d'obra								
A0133000	h	Ayudante encofrador	0,550	/R x	22,28000	=	12,25400	
A0123000	h	Oficial 1a encofrador	0,500	/R x	25,13000	=	12,56500	
				Subtotal:			24,81900	24,81900
Materials								
B0A31000	kg	Clavo de acero	0,1007	x	1,31000	=	0,13192	
B0D21030	m	Tablón de madera de pino para 10 usos	1,9998	x	0,49000	=	0,97990	
B0D625A0	cu	Puntal metálico y telescópico para 3 m de altura y 150 usos	0,0101	x	9,75000	=	0,09848	
B0DZP600	u	Parte proporcional de elementos auxiliares para paneles metálicos, de 50x250 cm	1,000	x	0,57000	=	0,57000	
B0D81680	m2	Panel metálico de 50x250 cm para 50 usos	1,071	x	1,41000	=	1,51011	
B0D629A0	cu	Puntal metálico y telescópico para 5 m de altura y 150 usos	0,0101	x	23,40000	=	0,23634	
B0DZA000	l	Desencofrant	0,080	x	2,91000	=	0,23280	
				Subtotal:			3,75955	3,75955

JUSTIFICACIÓ DE PREUS

PARTIDES D'OBRA

NÚM	CODI	UA	DESCRIPCIÓ	PREU

DESPESES AUXILIARS	2,50 %	0,62048
COST DIRECTE		29,19903
DESPESES INDIRECTES	5,00 %	1,45995
COST EXECUCIÓ MATERIAL		**30,65898**

P-41	**F3Z112P1**	m2	Capa de limpieza y nivelación de 10 cm de espesor de hormigón HL-150/P/20 de consistencia plástica y tamaño máximo del árido 20 mm, vertido desde camión	**Rend.: 1,000**	**11,70 €**

			Unitats		Preu		Parcial	Import
Ma d'obra								
A0140000	h	Manobre	0,150	/R x	15,86000	=	2,37900	
A0121000	h	Oficial 1a	0,075	/R x	19,00000	=	1,42500	
				Subtotal:			3,80400	3,80400
Materials								
B06NLA2C	m3	Hormigón de limpieza, con una dosificación de 150 kg/m3 de cemento, consistencia plástica y tamaño máximo del árido 20 mm, HL-150/P/20	0,105	x	69,38000	=	7,28490	
				Subtotal:			7,28490	7,28490

DESPESES AUXILIARS	1,50 %	0,05706
COST DIRECTE		11,14596
DESPESES INDIRECTES	5,00 %	0,55730
COST EXECUCIÓ MATERIAL		**11,70326**

P-42	**F7B1U70L**	m2	Lamina separadora antiarrels de feltre de polipropile amb un pes minim de 70 g/m2, col·locada no adherida, incloent cavalcaments i retalls. Inclou tots els elements i fixacions per tal de deixar la partida integrament executada.	**Rend.: 0,846**	**1,44 €**

			Unitats		Preu		Parcial	Import
Ma d'obra								
A0127000	h	Oficial 1a col·locador	0,0263	/R x	16,46000	=	0,51170	
A0137000	h	Ajudant col·locador	0,0132	/R x	14,61000	=	0,22796	
				Subtotal:			0,73966	0,73966
Materials								
B7B11170	M2	GEOTÈXTIL ANTIARRELS FORMAT PER FELTRE DE POLIPROPILÈ NO TEIXIT, LLIGAT MECÀNICAMENT DE 70 A 90 G/M2	1,100	x	0,56000	=	0,61600	
				Subtotal:			0,61600	0,61600
Altres								
A%AUX001	%	Despeses auxiliars sobre la mà d'obra	1,500	% s	0,73933	=	0,01109	
				Subtotal:			0,01109	0,01109

PARTIDES D'OBRA

NÚM	CODI	UA	DESCRIPCIÓ	PREU

COST DIRECTE		1,36675
DESPESES INDIRECTES	5,00 %	0,06834
COST EXECUCIÓ MATERIAL		**1,43509**

P-43 F91521H1 M3 Formigó per a rases i pous de fonaments, hm-20/b/20/i, de consistència tova i grandària màxima del granulat 20 mm, abocat des de camió **Rend.: 1,000** **60,13 €**

			Unitats		Preu		Parcial	Import
Ma d'obra								
A0140000	h	Manobre	0,250	/R x	15,86000	=	3,96500	
				Subtotal:			3,96500	3,96500
Materials								
B064300B	m3	Formigó HM-20/B/20/I de consistència tova, grandària màxima del granulat 20 mm, amb >= 200 kg/m3 de ciment, apte per a classe d'exposició I	1,100	x	48,40000	=	53,24000	
				Subtotal:			53,24000	53,24000

DESPESES AUXILIARS	1,50 %	0,05948
COST DIRECTE		57,26448
DESPESES INDIRECTES	5,00 %	2,86322
COST EXECUCIÓ MATERIAL		**60,12770**

P-44 F928101F m3 Subbase material seleccionat, amb estesa i piconatge del material al 98 % del PM **Rend.: 1,000** **24,72 €**

			Unitats		Preu		Parcial	Import
Ma d'obra								
A0140000	h	Manobre	0,088	/R x	15,86000	=	1,39568	
				Subtotal:			1,39568	1,39568
Maquinària								
C1502E00	h	Camió cisterna de 8 m3	0,038	/R x	34,54000	=	1,31252	
C133A0J0	h	Picó vibrant amb placa de 30x33 cm	0,250	/R x	11,48000	=	2,87000	
C1331100	h	Motoanivelladora petita	0,078	/R x	47,59000	=	3,71202	
				Subtotal:			7,89454	7,89454
Materials								
B0111000	m3	Aigua	0,050	x	1,36000	=	0,06800	
B03D1000	m3	Terra seleccionada	1,100	x	12,88000	=	14,16800	
				Subtotal:			14,23600	14,23600

DESPESES AUXILIARS	1,50 %	0,02094
COST DIRECTE		23,54716
DESPESES INDIRECTES	5,00 %	1,17736
COST EXECUCIÓ MATERIAL		**24,72451**

PARTIDES D'OBRA

NÚM	CODI	UA	DESCRIPCIÓ	PREU

P-45 F9365G11 m3 Base de formigó HM-20/P/20/I, de consistència plàstica i grandària màxima del granulat 20 mm, abocat des de camió amb estesa i vibratge manual, amb acabat reglejat **Rend.: 1,000** **68,91 €**

			Unitats		Preu		Parcial	Import
Ma d'obra								
A012N000	h	Oficial 1a d'obra pública	0,220	/R x	22,51000	=	4,95220	
A0140000	h	Manobre	0,550	/R x	15,86000	=	8,72300	
				Subtotal:			13,67520	13,67520
Maquinària								
C2005000	h	Regle vibratori	0,150	/R x	3,33000	=	0,49950	
				Subtotal:			0,49950	0,49950
Materials								
B064300C	M3	Formigó hm-20/p/20/i de consistència plàstica, grandària màxima del granulat 20 mm, amb >= 200 kg/m3 de ciment, apte per a classe d'exposició i	1,050	x	48,81000	=	51,25050	
				Subtotal:			51,25050	51,25050

DESPESES AUXILIARS	1,50 %	0,20513
COST DIRECTE		65,63033
DESPESES INDIRECTES	5,00 %	3,28152
COST EXECUCIÓ MATERIAL		**68,91184**

P-46 F965A3C5 m Vorada recta de peces de formigó, doble capa, amb secció normalitzada per a vianants A3 de 20x8 cm, de classe climàtica B, classe resistent a l'abrasió H i classe resistent a flexió S (R-3,5 MPa), segons UNE-EN 1340, col·locada sobre base de formigó HM-20/P/40/I de 10 a 20 cm d'alçària, i rejuntada amb morter M-5 **Rend.: 1,000** **24,58 €**

			Unitats		Preu		Parcial	Import
Ma d'obra								
A012N000	h	Oficial 1a d'obra pública	0,290	/R x	22,51000	=	6,52790	
A0140000	h	Manobre	0,586	/R x	15,86000	=	9,29396	
				Subtotal:			15,82186	15,82186
Materials								
B0710250	t	Morter per a ram de paleta, classe M 5 (5 N/mm2), a granel, de designació (G) segons norma UNE-EN 998-2	0,0021	x	24,60000	=	0,05166	
B965A3C0	m	Vorada recta de formigó, doble capa, amb secció normalitzada per a vianants A3 de 20x8 cm, de classe climàtica B, classe resistent a l'abrasió H i classe resistent a flexió S (R-3,5 MPa), segons UNE-EN 1340	1,050	x	5,16000	=	5,41800	
B064500C	M3	Formigó hm-20/p/40/i de consistència plàstica, grandària màxima del granulat 40 mm, amb >= 200 kg/m3 de ciment, apte per a classe d'exposició i	0,044	x	42,69000	=	1,87836	
				Subtotal:			7,34802	7,34802

PARTIDES D'OBRA

NÚM	CODI	UA	DESCRIPCIÓ	PREU

DESPESES AUXILIARS	1,50	%	0,23733
COST DIRECTE			23,40721
DESPESES INDIRECTES	5,00	%	1,17036
COST EXECUCIÓ MATERIAL			**24,57757**

P-47 **F9A1UDR0** M3 Paviment de sorra rentada garbellada tipus ull de perdiu, sense fins (mai inferior a 0,05), per a zones d'infiltració de drenatge, estesa i anivellament del material amb mitjans manuals i mecanics. **Rend.: 1,895** **30,41** **€**

			Unitats		Preu		Parcial	Import
Ma d'obra								
A0140000	h	Manobre	0,050	/R x	15,86000	=	0,41847	
				Subtotal:			0,41847	0,41847
Maquinària								
C133M0Q0	H	Minicarregadora sobre pneumàtics amb accessori anivellador	0,500	/R x	45,21000	=	11,92876	
				Subtotal:			11,92876	11,92876
Materials								
B032UDR0	M3	Sorra garbellada tipus ull de perdiu, sense fins.	1,150	x	14,44000	=	16,60600	
				Subtotal:			16,60600	16,60600

DESPESES AUXILIARS	1,50	%	0,00628
COST DIRECTE			28,95951
DESPESES INDIRECTES	5,00	%	1,44798
COST EXECUCIÓ MATERIAL			**30,40748**

P-48 **F9E1320G** M2 Paviment de panot per a vorera gris de 20x20x4 cm, classe 1a, preu alt, col·locat a truc de maceta amb morter m-10 i beurada de ciment pòrtland, inclou part proporcional de panot tàctil per a invidents. Segon planols de detalls. **Rend.: 1,000** **28,98** **€**

			Unitats		Preu		Parcial	Import
Ma d'obra								
A012N000	h	Oficial 1a d'obra pública	0,580	/R x	22,51000	=	13,05580	
A0140000	h	Manobre	0,440	/R x	15,86000	=	6,97840	
				Subtotal:			20,03420	20,03420
Materials								
B0111000	m3	Aigua	0,001	x	1,36000	=	0,00136	
B9E13200	M2	Panot gris de 20x20x4 cm, classe 1a, preu alt	1,020	x	5,46000	=	5,56920	
B07102A0	t	Morter per a ram de paleta, classe M 10 (10 N/mm2), a granel, de designació (G) segons norma UNE-EN 998-2	0,060	x	22,85000	=	1,37100	
B0512401	t	Ciment pòrtland amb filler calcari CEM II/B-L 32,5 R segons UNE-EN 197-1, en sacs	0,0031	x	103,30000	=	0,32023	
				Subtotal:			7,26179	7,26179

PARTIDES D'OBRA

NÚM	CODI	UA	DESCRIPCIÓ	PREU

DESPESES AUXILIARS	1,50	%	0,30051
COST DIRECTE			27,59650
DESPESES INDIRECTES	5,00	%	1,37983
COST EXECUCIÓ MATERIAL			**28,97633**

P-49 **F9F5C250** m2 Peces de formigo, tipus canal,de forma rectangular 60x40 i 8 cm de gruix, acabat llis, col·locada sobre base de formigó HM-20/P/40/I de 10 a 20 cm d'alçària, i rejuntada amb morter M-5. **Rend.: 1,000** **38,74** **€**

			Unitats		Preu		Parcial	Import
Ma d'obra								
A0140000	h	Manobre	0,380	/R x	15,86000	=	6,02680	
A0150000	h	Manobre especialista	0,020	/R x	16,41000	=	0,32820	
A0127000	h	Oficial 1a col·locador	0,200	/R x	16,46000	=	3,29200	
				Subtotal:			9,64700	9,64700
Maquinària								
C133A0K0	h	Safata vibrant amb placa de 60 cm	0,020	/R x	6,63000	=	0,13260	
				Subtotal:			0,13260	0,13260
Materials								
B0710250	t	Morter per a ram de paleta, classe M 5 (5 N/mm2), a granel, de designació (G) segons norma UNE-EN 998-2	0,0021	x	24,60000	=	0,05166	
B064500C	M3	Formigó hm-20/p/40/i de consistència plàstica, grandària màxima del granulat 40 mm, amb >= 200 kg/m3 de ciment, apte per a classe d'exposició i	0,044	x	42,69000	=	1,87836	
B9FA6481	m2	Peces de formigo, tipus canal,de forma rectangular 60x40 i 8 cm de gruix, acabat llis.	1,000	x	25,04000	=	25,04000	
				Subtotal:			26,97002	26,97002

DESPESES AUXILIARS	1,50	%	0,14471
COST DIRECTE			36,89433
DESPESES INDIRECTES	5,00	%	1,84472
COST EXECUCIÓ MATERIAL			**38,73904**

P-50 **F9G16742** m3 Paviment de formigó sense additius HA-30/P/20/IIa+E de consistència plàstica, grandària màxima del granulat, 20 mm, escampat des de camió, estesa i vibratge mecànic i acabat reglejat. Inclou execució de juntes de dilatació segons directrius de la D.F. **Rend.: 1,000** **106,17** **€**

			Unitats		Preu		Parcial	Import
Ma d'obra								
A012N000	h	Oficial 1a d'obra pública	0,069	/R x	22,51000	=	1,55319	
A0140000	h	Manobre	0,250	/R x	15,86000	=	3,96500	
				Subtotal:			5,51819	5,51819
Maquinària								

PARTIDES D'OBRA

NÚM	CODI	UA	DESCRIPCIÓ						PREU
	C170H000	h	Màquina tallajunts amb disc de diamant per a paviment	0,180	/R x	7,13000	=	1,28340	
	C1709A00	h	Estenedora per a paviments de formigó	0,033	/R x	78,42000	=	2,58786	
	C2005000	h	Regle vibratori	0,050	/R x	3,33000	=	0,16650	
					Subtotal:			4,03776	4,03776
Materials									
	B065E76C	m3	Formigó HA-30/P/20/IIa+E de consistència plàstica, grandària màxima del granulat 20 mm, amb >= 300 kg/m3 de ciment, apte per a classe d'exposició IIa+E	1,050	x	87,12000	=	91,47600	
					Subtotal:			91,47600	91,47600
			DESPESES AUXILIARS			1,50	%		0,08277
			COST DIRECTE						101,11472
			DESPESES INDIRECTES			5,00	%		5,05574
			COST EXECUCIÓ MATERIAL						**106,17046**

P-51 F9H11251 t Paviment de mescla bituminosa contínua en calent tipus AC 16 surf B 50/70 D, amb betum asfàltic de penetració, de granulometria densa per a capa de trànsit i granulat granític, estesa i compactada **Rend.: 1,000** **60,17** **€**

				Unitats		Preu		Parcial	Import
Ma d'obra									
	A0140000	h	Manobre	0,086	/R x	15,86000	=	1,36396	
	A012N000	h	Oficial 1a d'obra pública	0,019	/R x	22,51000	=	0,42769	
					Subtotal:			1,79165	1,79165
Maquinària									
	C170D0A0	H	CORRÓ VIBRATORI PER A FORMIGONS I BETUMS AUTOPROPULSAT PNEUMÀTIC	0,012	/R x	53,05000	=	0,63660	
	C13350C0	h	Corró vibratori autopropulsat, de 12 a 14 t	0,012	/R x	54,77000	=	0,65724	
	C1709B00	H	ESTENEDORA PER A PAVIMENTS DE MESCLA BITUMINOSA	0,010	/R x	46,25000	=	0,46250	
					Subtotal:			1,75634	1,75634
Materials									
	B9H11251	t	Mescla bituminosa contínua en calent tipus AC 16 surf B 50/70 D, amb betum asfàltic de penetració, de granulometria densa per a capa de trànsit i granulat granític	1,000	x	53,73000	=	53,73000	
					Subtotal:			53,73000	53,73000
			DESPESES AUXILIARS			1,50	%		0,02687
			COST DIRECTE						57,30486
			DESPESES INDIRECTES			5,00	%		2,86524
			COST EXECUCIÓ MATERIAL						**60,17011**

PARTIDES D'OBRA

P-52 F9H11A51 t Paviment de mescla bituminosa contínua en calent tipus AC 22 bin B 50/70 D, amb betum asfàltic de penetració, de granulometria densa per a capa intermèdia i granulat granític, estesa i compactada **Rend.: 1,000** **59,05** **€**

				Unitats		Preu		Parcial	Import
Ma d'obra									
	A012N000	h	Oficial 1a d'obra pública	0,019	/R x	22,51000	=	0,42769	
	A0140000	h	Manobre	0,086	/R x	15,86000	=	1,36396	
					Subtotal:			1,79165	1,79165
Maquinària									
	C170D0A0	H	CORRÓ VIBRATORI PER A FORMIGONS I BETUMS AUTOPROPULSAT PNEUMÀTIC	0,012	/R x	53,05000	=	0,63660	
	C13350C0	h	Corró vibratori autopropulsat, de 12 a 14 t	0,012	/R x	54,77000	=	0,65724	
	C1709B00	H	ESTENEDORA PER A PAVIMENTS DE MESCLA BITUMINOSA	0,010	/R x	46,25000	=	0,46250	
					Subtotal:			1,75634	1,75634
Materials									
	B9H11A51	t	Mescla bituminosa contínua en calent tipus AC 22 bin B 50/70 D, amb betum asfàltic de penetració, de granulometria densa per a capa intermèdia i granulat granític	1,000	x	52,66000	=	52,66000	
					Subtotal:			52,66000	52,66000
			DESPESES AUXILIARS			1,50	%		0,02687
			COST DIRECTE						56,23486
			DESPESES INDIRECTES			5,00	%		2,81174
			COST EXECUCIÓ MATERIAL						**59,04661**

P-53 F9J13J40 m2 Reg d'adherència amb emulsió bituminosa catiònica tipus C60B3/B2 ADH, amb dotació 1 kg/m2. **Rend.: 1,000** **0,36** **€**

				Unitats		Preu		Parcial	Import
Ma d'obra									
	A0150000	h	Manobre especialista	0,003	/R x	16,41000	=	0,04923	
					Subtotal:			0,04923	0,04923
Maquinària									
	C170E000	h	Escombradora autopropulsada	0,0005	/R x	33,83000	=	0,01692	
	C1702D00	H	CAMIÓ CISTERNA PER A REG ASFÀLTIC	0,003	/R x	24,22000	=	0,07266	
					Subtotal:			0,08958	0,08958
Materials									
	B0552100	KG	EMULSIÓ BITUMINOSA CATIÒNICA AMB UN 60% DE BETUM ASFÀLTIC, PER A REG D'ADHERÈNCIA TIPUS C60B3/B2 ADH, SEGONS UNE-EN 13808	1,000	x	0,20000	=	0,20000	
					Subtotal:			0,20000	0,20000

PARTIDES D'OBRA

NÚM	CODI	UA	DESCRIPCIÓ	PREU

DESPESES AUXILIARS	1,50	%	0,00074
COST DIRECTE			0,33955
DESPESES INDIRECTES	5,00	%	0,01698
COST EXECUCIÓ MATERIAL			**0,35653**

P-54 F9Z4M620 m2 Armadura per base de formigó AP500 SD amb malla electrosoldada de barres corrugades d'acer ME 20X20 cm D:8-8 mm 6X2,2 M B500SD UNE-EN 10080. **Rend.: 1,000** **4,45 €**

			Unitats		Preu		Parcial	Import
Ma d'obra								
A0134000	H	AJUDANT FERRALLISTA	0,018	/R x	17,87000	=	0,32166	
A0124000	H	OFICIAL 1A FERRALLISTA	0,0045	/R x	20,13000	=	0,09059	
				Subtotal:			0,41225	0,41225
Materials								
B0B34256	m2	Malla electrosoldada de barres corrugades d'acer ME 20x20 cm D:8-8 mm 6x2,2 m B500SD UNE-EN 10080	1,100	x	3,45000	=	3,79500	
B0A14200	KG	FILFERRO RECUIT DE DIÀMETRE 1,3 MM	0,0204	x	1,01000	=	0,02060	
				Subtotal:			3,81560	3,81560

DESPESES AUXILIARS	1,50	%	0,00618
COST DIRECTE			4,23403
DESPESES INDIRECTES	5,00	%	0,21170
COST EXECUCIÓ MATERIAL			**4,44574**

P-55 FD12PC0S m Clavegueró amb tub de PVC de paret massissa, de D=315 mm, de PN 6 bar i SN4 (4 KN/m²) segons norma UNE-EN-53962, en solera de 10 cm i reblert fins a 10 cm sobre el tub amb formigó. **Rend.: 1,000** **99,94 €**

			Unitats		Preu		Parcial	Import
Ma d'obra								
A0122000	H	Oficial 1a paleta	0,150	/R x	16,46000	=	2,46900	
A0140000	h	Manobre	0,300	/R x	15,86000	=	4,75800	
A0137000	h	Ajudant col·locador	0,300	/R x	14,61000	=	4,38300	
A0127000	h	Oficial 1a col·locador	0,300	/R x	16,46000	=	4,93800	
				Subtotal:			16,54800	16,54800
Materials								
BD7FPCB0	M	Tub de PVC de paret massissa per a clavegueró, de D=315 mm, de PN 6 BAR i SN4 (4KN/m²) segons norma UNE-EN-53962 i de llargària 6 m, com a màxim	1,250	x	34,68000	=	43,35000	
BDW3BC00	U	Accessori genèric per a tub de PVC de D=315 mm	0,330	x	72,46000	=	23,91180	
BDY3BC00	U	Element de muntatge per a tub de PVC de D=315 mm	1,000	x	1,36000	=	1,36000	
B064300C	M3	Formigó hm-20/p/20/i de consistència plàstica, grandària màxima del granulat 20 mm, amb >= 200 kg/m3 de ciment, apte per a classe d'exposició i	0,200	x	48,81000	=	9,76200	

PARTIDES D'OBRA

NÚM	CODI	UA	DESCRIPCIÓ	PREU

			Subtotal:				78,38380	78,38380
Altres								
A%AUX001	%	Despeses auxiliars sobre la mà d'obra	1,500	% s	16,54800	=	0,24822	
			Subtotal:				0,24822	0,24822

COST DIRECTE			95,18002
DESPESES INDIRECTES	5,00	%	4,75900
COST EXECUCIÓ MATERIAL			**99,93902**

P-56 FD12PD0S m Clavegueró amb tub de PVC de paret massissa, de D=400 mm, de PN 6 bar i SN4 (4KN/m²) segons norma UNE-EN-53962, en solera de 10 cm i reblert fins a 10 cm sobre el tub amb formigó. **Rend.: 1,000** **173,72 €**

			Unitats		Preu		Parcial	Import
Ma d'obra								
A0140000	h	Manobre	0,400	/R x	15,86000	=	6,34400	
A0122000	H	Oficial 1a paleta	0,200	/R x	16,46000	=	3,29200	
A0137000	h	Ajudant col·locador	0,500	/R x	14,61000	=	7,30500	
A0127000	h	Oficial 1a col·locador	0,500	/R x	16,46000	=	8,23000	
				Subtotal:			25,17100	25,17100
Materials								
BD7FPDB0	M	Tub de PVC de paret massissa per a clavegueró, de D=400 mm, de PN 6 bar i SN4 (4KN/m2) segons norma UNE-EN-53962 i de llargària 6 m, com a màxim	1,250	x	44,78000	=	55,97500	
B064300C	M3	Formigó hm-20/p/20/i de consistència plàstica, grandària màxima del granulat 20 mm, amb >= 200 kg/m3 de ciment, apte per a classe d'exposició i	0,250	x	48,81000	=	12,20250	
BDW3BD00	U	Accessori genèric per a tub de PVC, D 400 mm	0,330	x	211,07000	=	69,65310	
BDY3BD00	U	Element de muntatge per a tub de PVC de D=400 mm	1,000	x	2,07000	=	2,07000	
				Subtotal:			139,90060	139,90060
Altres								
A%AUX001	%	Despeses auxiliars sobre la mà d'obra	1,500	% s	25,17133	=	0,37757	
			Subtotal:				0,37757	0,37757

COST DIRECTE			165,44917
DESPESES INDIRECTES	5,00	%	8,27246
COST EXECUCIÓ MATERIAL			**173,72163**

P-57 FD5ADT16 m Drenotube Ø160mm. Execució completa de drenatge amb tub de PVC o PEAD de doble paret, de diàmetre 160 mm, ranurat, rigidesa 4 kN/m2, prefabricat o executat in situ, inclòs, tub, geotextil i material filtrant artificial o natural envoltat de textil amb diàmetre total de 370mm, tipus Drenotube DR370L6 o equivalent. **Rend.: 44,000** **20,26 €**

			Unitats		Preu		Parcial	Import
Ma d'obra								

JUSTIFICACIÓ DE PREUS

PARTIDES D'OBRA

NÚM	CODI	UA	DESCRIPCIÓ						PREU
	A0112000	h	Cap de colla	0,200	/R x	19,52000	=	0,08873	
	A0121000	h	Oficial 1a	1,000	/R x	19,00000	=	0,43182	
	A0150000	h	Manobre especialista	2,000	/R x	16,41000	=	0,74591	
					Subtotal:			1,26646	1,26646
Maquinària									
	C133U080	h	Picó vibrant de placa de 60 cm d'amplària	0,500	/R x	6,57000	=	0,07466	
	C131U020	h	Retroexcavadora de 50 hp, tipus CAT-416 o equivalent	1,000	/R x	28,44000	=	0,64636	
					Subtotal:			0,72102	0,72102
Materials									
	BD5AU160	m	Tub corrugat de PVC de doble paret, de D= 160mm, ranurat en un arc de 220º a 360º, per a drenatge	1,100	x	7,82000	=	8,60200	
	B7B1U002	m2	Geotextil de vegetació de poliester no teixit, amb un pes mínim de 160 g/m2	2,000	x	1,09000	=	2,18000	
	B060U110	m3	Formigó de 15 N/mm2 de resistència característica a la compressió	0,045	x	47,08000	=	2,11860	
	B033U050	m3	Material granular natural o artificial, per a drens	0,300	x	14,68000	=	4,40400	
					Subtotal:			17,30460	17,30460

COST DIRECTE		19,29208
DESPESES INDIRECTES	5,00 %	0,96460
COST EXECUCIÓ MATERIAL		**20,25668**

P-58 FD5J8F0E u Caixa per a embornal sifònic de 70x30x85 cm, amb parets de 20 cm de gruix de formigó HM-20/P/20/I sobre solera de 15 cm de formigó HM-20/P/20/I **Rend.: 1,000** **132,59 €**

				Unitats		Preu		Parcial	Import
Ma d'obra									
	A012N000	h	Oficial 1a d'obra pública	2,350	/R x	22,51000	=	52,89850	
	A0140000	h	Manobre	2,350	/R x	15,86000	=	37,27100	
					Subtotal:			90,16950	90,16950
Materials									
	B0DZA000	l	Desencofrant	0,560	x	2,91000	=	1,62960	
	B0DF6F0A	u	Motlle metàl.lic per a encofrat de caixa d'embornal de 70x30x85 cm, per a 150 usos	1,007	x	1,28000	=	1,28896	
	B064300C	M3	Formigó hm-20/p/20/i de consistència plàstica, grandària màxima del granulat 20 mm, amb >= 200 kg/m3 de ciment, apte per a classe d'exposició i	0,6523	x	48,81000	=	31,83876	
					Subtotal:			34,75732	34,75732
Altres									
	A%AUX001	%	Despeses auxiliars sobre la mà d'obra	1,500	% s	90,16933	=	1,35254	
					Subtotal:			1,35254	1,35254

JUSTIFICACIÓ DE PREUS

PARTIDES D'OBRA

NÚM	CODI	UA	DESCRIPCIÓ	PREU

COST DIRECTE		126,27936
DESPESES INDIRECTES	5,00 %	6,31397
COST EXECUCIÓ MATERIAL		**132,59333**

P-59 FD5JXEMBN u Anula·lació d'embornal existent mitjançant llosa de formigó HM-20/P/10/I de 15 cm de gruix, tapant tota la secció d'entrada en superfície, incloent retirada de reixa i el seu trasllat al lloc indicat per la Direcció facultativa, càrrega de runa i transport a abocador, inlcòs cànon d'abocador. **Rend.: 0,667** **111,16 €**

				Unitats		Preu		Parcial	Import
Ma d'obra									
	A0140000	h	Manobre	1,500	/R x	15,86000	=	35,66717	
	A0121000	h	Oficial 1a	1,000	/R x	19,00000	=	28,48576	
					Subtotal:			64,15293	64,15293
Maquinària									
	C1501500	h	Camió per a transport de 5 t	0,100	/R x	25,12000	=	3,76612	
	C1101200	h	Compressor amb dos martells pneumàtics	0,400	/R x	12,72000	=	7,62819	
	C1311440	h	Pala carregadora sobre pneumàtics de 15 a 20 t	0,100	/R x	72,02000	=	10,79760	
					Subtotal:			22,19191	22,19191
Materials									
	B064300C	M3	Formigó hm-20/p/20/i de consistència plàstica, grandària màxima del granulat 20 mm, amb >= 200 kg/m3 de ciment, apte per a classe d'exposició i	0,400	x	48,81000	=	19,52400	
					Subtotal:			19,52400	19,52400

COST DIRECTE		105,86884
DESPESES INDIRECTES	5,00 %	5,29344
COST EXECUCIÓ MATERIAL		**111,16228**

P-60 FD5Z9CN1 u Bastiment i reixa de fosa dúctil, amb barrot inclinats 45º o dobe barrot inclinat 45º, tipus espiga, ambi obertura màxima entre barrots de 30 mm, per a embornal, de 700x300 mm, classe C250 segons norma UNE-EN 124, de característiques tècniques segons Instrucció elements urbans Ajuntament de Terrassa recoberta de pintura asfàltica i col·lcoada amb morter. **Rend.: 1,000** **71,78 €**

				Unitats		Preu		Parcial	Import
Ma d'obra									
	A0140000	h	Manobre	0,420	/R x	15,86000	=	6,66120	
	A012N000	h	Oficial 1a d'obra pública	0,420	/R x	22,51000	=	9,45420	
					Subtotal:			16,11540	16,11540
Materials									
	BD5Z9CN1	u	Bastiment i reixa de fosa dúctil, tipus Barcelona 1, amb barrots inclinats 45º i obertura màxima entre barrots de 30 mm, per a embornal, de 700x300 mm, classe C250 segons norma UNE-EN 124, de	1,000	x	51,02000	=	51,02000	

PARTIDES D'OBRA

NÚM	CODI	UA	DESCRIPCIÓ					PREU
			característiques tècniques segons Instrucció elements urbans Ajuntament Barcelona					
	B0710250	t	Morter per a ram de paleta, classe M 5 (5 N/mm2), a granel, de designació (G) segons norma UNE-EN 998-2	0,040	x 24,60000 =	0,98400		
					Subtotal:	52,00400	52,00400	
			DESPESES AUXILIARS		1,50 %		0,24173	
			COST DIRECTE				68,36113	
			DESPESES INDIRECTES		5,00 %		3,41806	
			COST EXECUCIÓ MATERIAL				**71,77919**	

P-61 FD7ZA37N u Connexió de clavegueró a col·lector principal amb peces especials en te a 90 º o en i a 45 º amb de tub de PEAD, coextruit, de DN 315 mm de diàmetre doble paret, exterior corrugat i interior llis de color blanc de rigidez circumferencial de 4 kn/m2 segons ISO 9969, inclosa p.p. de manegot i/ clip d'unió en polietilè i junta d'estanqueïtat en PDM., tot inclòs **Rend.: 1,000** **78,51** **€**

			Unitats		Preu		Parcial	Import
Ma d'obra								
A0140000	h	Manobre	2,500	/R x	15,86000	=	39,65000	
A012M000	H	Oficial 1a muntador	2,000	/R x	17,01000	=	34,02000	
				Subtotal:			73,67000	73,67000
		DESPESES AUXILIARS			1,50 %			1,10505
		COST DIRECTE						74,77505
		DESPESES INDIRECTES			5,00 %			3,73875
		COST EXECUCIÓ MATERIAL						**78,51380**

P-62 FDB278DP u Solera amb mitja canya de formigó HM-20/P/20/I de 25 cm de gruix mínim i de planta exterior 1,8x1,8 m per a tub de diàmetre menor de 120 cm. Base per a pou de dimensions 1,2x1,2 m interiors. **Rend.: 1,000** **109,11** **€**

			Unitats		Preu		Parcial	Import
Ma d'obra								
A012N000	h	Oficial 1a d'obra pública	1,450	/R x	22,51000	=	32,63950	
A0140000	h	Manobre	1,450	/R x	15,86000	=	22,99700	
				Subtotal:			55,63650	55,63650
Materials								
B064300C	M3	Formigó hm-20/p/20/i de consistència plàstica, grandària màxima del granulat 20 mm, amb >= 200 kg/m3 de ciment, apte per a classe d'exposició i	0,972	x	48,81000	=	47,44332	
				Subtotal:			47,44332	47,44332

PARTIDES D'OBRA

NÚM	CODI	UA	DESCRIPCIÓ			PREU
			DESPESES AUXILIARS	1,50 %		0,83455
			COST DIRECTE			103,91437
			DESPESES INDIRECTES	5,00 %		5,19572
			COST EXECUCIÓ MATERIAL			**109,11009**

P-63 FDD2FBDP m Paret per a pou quadrat de 120x120 cm interiors, de 29 cm de gruix de maó calat, arrebossada i lliscada per dins amb morter de ciment 1:6 **Rend.: 1,000** **473,97** **€**

			Unitats		Preu		Parcial	Import
Ma d'obra								
A0140000	h	Manobre	9,000	/R x	15,86000	=	142,74000	
A012N000	h	Oficial 1a d'obra pública	9,000	/R x	22,51000	=	202,59000	
				Subtotal:			345,33000	345,33000
Materials								
B0111000	m3	Aigua	0,012	x	1,36000	=	0,01632	
B0512401	t	Ciment pòrtland amb filler calcari CEM II/B-L 32,5 R segons UNE-EN 197-1, en sacs	0,0306	x	103,30000	=	3,16098	
B0F1D2A1	u	Maó calat, de 290x140x100 mm, per a revestir, categoria I, HD, segons la norma UNE-EN 771-1	374,000	x	0,15000	=	56,10000	
D0701641	m3	Morter de ciment pòrtland amb filler calcari CEM II/B-L i sorra, amb 250 kg/m3 de ciment, amb una proporció en volum 1:6 i 5 N/mm2 de resistència a compressió, elaborat a l'obra	0,5681	x	73,25470	=	41,61600	
				Subtotal:			100,89330	100,89330
		DESPESES AUXILIARS			1,50 %			5,17995
		COST DIRECTE						451,40325
		DESPESES INDIRECTES			5,00 %			22,57016
		COST EXECUCIÓ MATERIAL						**473,97341**

P-64 FDDZS005 U Graó per a pou de registre de polipropilè armat, de 250x350x250 mm i 3 kg de pes, col·locat amb morter de ciment 1:6, elaborat a l'obra amb formigonera de 165 l **Rend.: 1,000** **17,78** **€**

			Unitats		Preu		Parcial	Import
Ma d'obra								
A012N000	h	Oficial 1a d'obra pública	0,350	/R x	22,51000	=	7,87850	
A0140000	h	Manobre	0,350	/R x	15,86000	=	5,55100	
				Subtotal:			13,42950	13,42950
Materials								
BDDZV001	U	Graó per a pou de registre de polipropilè de 250x350x250 mm i 3 kg de pes	1,000	x	2,64000	=	2,64000	
D0701641	m3	Morter de ciment pòrtland amb filler calcari CEM II/B-L i sorra, amb 250 kg/m3 de ciment, amb una proporció en volum 1:6 i 5 N/mm2 de resistència a compressió, elaborat a l'obra	0,009	x	73,25470	=	0,65929	

JUSTIFICACIÓ DE PREUS

PARTIDES D'OBRA

NÚM	CODI	UA	DESCRIPCIÓ	PREU

Subtotal:		3,29929	3,29929
DESPESES AUXILIARS	1,50 %		0,20144
COST DIRECTE			16,93023
DESPESES INDIRECTES	5,00 %		0,84651
COST EXECUCIÓ MATERIAL			**17,77674**

P-65 FDDZW010 u Recreixement i substitució de tapa existent de clavegueram. inclou la retirada de tapes de clavegueram existents i subministrament de tapes noves amb marc aparent de fosa dúctil classe d400 segons norma UNE-EN 124, inclosa la seva col·locacio a la nova rasant. Inclou vuit perfils corrugats d'acer de diàmetre 12 ancorats al ferm. **Rend.: 1,000** **283,96 €**

			Unitats		Preu		Parcial	Import
Ma d'obra								
A0140000	h	Manobre	1,800	/R x	15,86000	=	28,54800	
A012N000	h	Oficial 1a d'obra pública	1,000	/R x	22,51000	=	22,51000	
			Subtotal:				51,05800	51,05800
Materials								
B0710250	t	Morter per a ram de paleta, classe M 5 (5 N/mm2), a granel, de designació (G) segons norma UNE-EN 998-2	0,0357	x	24,60000	=	0,87822	
BDDZ8DD0	u	Bastiment circular i tapa circular de fosa dúctil per a pou de registre, recolzada i fixada amb cargols, pas lliure de 700 mm de diàmetre i classe D400 segons norma UNE-EN 124	1,000	x	217,74000	=	217,74000	
			Subtotal:				218,61822	218,61822

DESPESES AUXILIARS	1,50 %	0,76587
COST DIRECTE		270,44209
DESPESES INDIRECTES	5,00 %	13,52210
COST EXECUCIÓ MATERIAL		**283,96419**

P-66 FDG5DP01 M Tub corbable corrugat de polietilè de 110 mm de diàmetre nominal, de doble capa, accesoris d'unió, i col·locat al fons de la rasa **Rend.: 1,000** **2,95 €**

			Unitats		Preu		Parcial	Import
Ma d'obra								
A0140000	h	Manobre	0,010	/R x	15,86000	=	0,15860	
A0121000	h	Oficial 1a	0,010	/R x	19,00000	=	0,19000	
A0150000	h	Manobre especialista	0,020	/R x	16,41000	=	0,32820	
			Subtotal:				0,67680	0,67680
Materials								
BG22TK10	m	Tub corbable corrugat de polietilè, de doble capa, llisa la interior i corrugada l'exterior, de 110 mm de diàmetre nominal, aïllant i no propagador de la flama , resistència a l'impacte de 28 J, resistència a compressió de 450 N, per a canalitzacions soterrades	1,050	x	2,02000	=	2,12100	

JUSTIFICACIÓ DE PREUS

PARTIDES D'OBRA

NÚM	CODI	UA	DESCRIPCIÓ	PREU

Subtotal:		2,12100	2,12100
DESPESES AUXILIARS	1,50 %		0,01015
COST DIRECTE			2,80795
DESPESES INDIRECTES	5,00 %		0,14040
COST EXECUCIÓ MATERIAL			**2,94835**

P-67 FDG5DP02 M Tub corbable corrugat de polietilè de 140 mm de diàmetre nominal, de doble capa, accesoris d'unió, i col·locat al fons de la rasa **Rend.: 1,000** **3,19 €**

			Unitats		Preu		Parcial	Import
Ma d'obra								
A0121000	h	Oficial 1a	0,010	/R x	19,00000	=	0,19000	
A0150000	h	Manobre especialista	0,020	/R x	16,41000	=	0,32820	
A0140000	h	Manobre	0,010	/R x	15,86000	=	0,15860	
			Subtotal:				0,67680	0,67680
Materials								
BG22T140	M	Tub corbable corrugat de polietilè, de doble capa, llisa la interior i corrugada l'exterior, de 140 mm de diàmetre nominal, aïllant i no propagador de la flama , resistència a l'impacte de 28 j, resistència a compressió de 450 n, per a canalitzacions soterrades	1,050	x	2,24000	=	2,35200	
			Subtotal:				2,35200	2,35200

DESPESES AUXILIARS	1,50 %	0,01015
COST DIRECTE		3,03895
DESPESES INDIRECTES	5,00 %	0,15195
COST EXECUCIÓ MATERIAL		**3,19090**

P-68 FDGZU010 m Banda contínua de plàstic de color, de 30 cm d'amplària, col·locada al llarg de la rasa a 20 cm per sobre de la canonada, per a malla senyalitzadora **Rend.: 1,000** **0,24 €**

			Unitats		Preu		Parcial	Import
Ma d'obra								
A013M000	H	Ajudant muntador	0,010	/R x	14,61000	=	0,14610	
			Subtotal:				0,14610	0,14610
Materials								
BDGZU010	m	Banda contínua de plàstic de color, de 30 cm d'amplària	1,020	x	0,08000	=	0,08160	
			Subtotal:				0,08160	0,08160

DESPESES AUXILIARS	1,50 %	0,00219
COST DIRECTE		0,22989
DESPESES INDIRECTES	5,00 %	0,01149
COST EXECUCIÓ MATERIAL		**0,24139**

JUSTIFICACIÓ DE PREUS

PARTIDES D'OBRA

NÚM	CODI	UA	DESCRIPCIÓ		PREU
P-69	**FDK262G7**	u	Pericó de registre de formigó prefabricat sense fons de 60x60x60 cm, per a instal·lacions de serveis, col·locat sobre solera de formigó HM-20/B/40/I de 15 cm de gruix i reblert lateral amb terra de la mateixa excavació	**Rend.: 1,000**	**90,34** **€**

			Unitats		Preu		Parcial	Import
Ma d'obra								
	A012N000	h Oficial 1a d'obra pública	0,550	/R x	22,51000	=	12,38050	
	A0140000	h Manobre	1,100	/R x	15,86000	=	17,44600	
				Subtotal:			29,82650	29,82650
Maquinària								
	C1503000	h Camió grua	0,400	/R x	36,91000	=	14,76400	
				Subtotal:			14,76400	14,76400
Materials								
	B064500B	m3 Formigó HM-20/B/40/I de consistència tova, grandària màxima del granulat 40 mm, amb >= 200 kg/m3 de ciment, apte per a classe d'exposició I	0,1008	x	47,17000	=	4,75474	
	BDK214F5	u Pericó de registre de formigó prefabricat sense fons de 60x60x60 cm, per a instal·lacions de serveis	1,000	x	36,25000	=	36,25000	
				Subtotal:			41,00474	41,00474
		DESPESES AUXILIARS			1,50	%		0,44740
		COST DIRECTE						86,04264
		DESPESES INDIRECTES			5,00	%		4,30213
		COST EXECUCIÓ MATERIAL						**90,34477**

P-70	**FDK2DP53**	U	Perico quadrat per a canalitzacio de serveis de 60x60x80 cm, amb parets de 14 cm de guix de mao calat de 10 x 14 x 29 cm arrebossades per dins amb morter de ciment 1:2:10 elaborat a l'obra amb formigonera de 165l, sobre solera de graves. inclou marc i tapa de 60x60x5 cm.	**Rend.: 1,000**	**163,62** **€**

			Unitats		Preu		Parcial	Import
Ma d'obra								
	A012N000	h Oficial 1a d'obra pública	1,500	/R x	22,51000	=	33,76500	
	A0140000	h Manobre	1,500	/R x	15,86000	=	23,79000	
				Subtotal:			57,55500	57,55500
Materials								
	B0604220	M3 FORMIGO DE RESISTENCIA 15 N/MM2, DE CONSISTENCIA PLASTICA I GRANDARIA MAXIMA DEL GRANULAT 20 MM	0,096	x	46,51000	=	4,46496	
	B0332020	T Grava de pedrera de pedra granítica, per a drens	0,108	x	14,75000	=	1,59300	
	B0F1D2A1	u Maó calat, de 290x140x100 mm, per a revestir, categoria I, HD, segons la norma UNE-EN 771-1	72,000	x	0,15000	=	10,80000	
	D070A4D1	m3 Morter mixt de ciment pòrtland amb filler calcari CEM II/B-L, calç i sorra, amb 200 kg/m3 de ciment, amb una proporció en volum 1:2:10 i 2,5 N/mm2 de resistència a compressió, elaborat a l'obra	0,045	x	131,15966	=	5,90218	

JUSTIFICACIÓ DE PREUS

PARTIDES D'OBRA

NÚM	CODI	UA	DESCRIPCIÓ		PREU

				Subtotal:		22,76014	22,76014
Partides d'obra								
	FDKZFRDP	U	Bastiment i tapa afrontissada per a pericó de serveis de fosa grisa amb llegenda del servei de 600x600x50 mm i de 52 kg de pes, col·locat amb morter mixt 1:2:10, elaborat a l'obra amb formigonera de 165 l	1,000	x 75,51396 =	75,51396	
				Subtotal:		75,51396	75,51396
				COST DIRECTE			155,82910
				DESPESES INDIRECTES	5,00 %		7,79146
				COST EXECUCIÓ MATERIAL			**163,62056**

P-71	**FDK3DP10**	U	Perico rectangular per a canalitzacio de serveis de 80 x 40 x 40 cm, amb parets de 14 cm de guix de mao calat de 10 x 14 x 29 cm arrebossades per dins amb morter de ciment 1:2:10 elaborat a l'obra amb formigonera de 165l, amb llit de grava granitica per a drens de 10 cm de gruix	**Rend.: 1,000**	**162,03** **€**

			Unitats		Preu		Parcial	Import
Ma d'obra								
	A0140000	h Manobre	1,250	/R x	15,86000	=	19,82500	
	A012N000	h Oficial 1a d'obra pública	1,250	/R x	22,51000	=	28,13750	
				Subtotal:			47,96250	47,96250
Materials								
	B0F1D2A1	u Maó calat, de 290x140x100 mm, per a revestir, categoria I, HD, segons la norma UNE-EN 771-1	36,000	x	0,15000	=	5,40000	
	B0332020	T Grava de pedrera de pedra granítica, per a drens	0,096	x	14,75000	=	1,41600	
	B0604220	M3 FORMIGO DE RESISTENCIA 15 N/MM2, DE CONSISTENCIA PLASTICA I GRANDARIA MAXIMA DEL GRANULAT 20 MM	0,096	x	46,51000	=	4,46496	
	D070A4D1	m3 Morter mixt de ciment pòrtland amb filler calcari CEM II/B-L, calç i sorra, amb 200 kg/m3 de ciment, amb una proporció en volum 1:2:10 i 2,5 N/mm2 de resistència a compressió, elaborat a l'obra	0,030	x	131,15966	=	3,93479	
				Subtotal:			15,21575	15,21575
Partides d'obra								
	FDKZU010	U	Bastiment i tapa afrontissada per a pericó de serveis de fosa grisa amb llegenda del servei de 800x400x50 mm, col·locat amb morter mixt 1:2:10, elaborat a l'obra amb formigonera de 165 l	1,000	x 90,65828 =	90,65828		
				Subtotal:		90,65828	90,65828
				DESPESES AUXILIARS	1,00 %		0,47963
				COST DIRECTE			154,31616
				DESPESES INDIRECTES	5,00 %		7,71581
				COST EXECUCIÓ MATERIAL			**162,03196**

JUSTIFICACIÓ DE PREUS

PARTIDES D'OBRA

NÚM	CODI	UA	DESCRIPCIÓ	PREU

P-72 FDKZ3174 u Bastiment i tapa per a pericó de serveis, de fosa grisa de 620x620x50 mm i de 52 kg de pes, col·locat amb morter — **Rend.: 1,000** — **51,99 €**

			Unitats		Preu		Parcial	Import
Ma d'obra								
A0140000	h	Manobre	0,450	/R x	15,86000	=	7,13700	
A012N000	h	Oficial 1a d'obra pública	0,450	/R x	22,51000	=	10,12950	
				Subtotal:			17,26650	17,26650
Materials								
B0710150	t	Morter per a ram de paleta, classe M 5 (5 N/mm2), en sacs, de designació (G) segons norma UNE-EN 998-2	0,0063	x	26,89000	=	0,16941	
BDKZ3170	u	Bastiment i tapa per a pericó de serveis de fosa grisa de 620x620x50 mm i de 52 kg de pes	1,000	x	31,82000	=	31,82000	
				Subtotal:			31,98941	31,98941
		DESPESES AUXILIARS			1,50	%		0,25900
		COST DIRECTE						49,51491
		DESPESES INDIRECTES			5,00	%		2,47575
		COST EXECUCIÓ MATERIAL						**51,99065**

FDKZFRDP U Bastiment i tapa afrontissada per a pericó de serveis de fosa grisa amb llegenda del servei de 600x600x50 mm i de 52 kg de pes, col·locat amb morter mixt 1:2:10, elaborat a l'obra amb formigonera de 165 l — **Rend.: 1,000** — **79,29 €**

			Unitats		Preu		Parcial	Import
Ma d'obra								
A012N000	h	Oficial 1a d'obra pública	0,450	/R x	22,51000	=	10,12950	
A0140000	h	Manobre	0,450	/R x	15,86000	=	7,13700	
				Subtotal:			17,26650	17,26650
Materials								
BDKZFRDP	U	Bastiment i tapa per a pericó de serveis de fosa grisa de 600x600x50 mm afrontissada i de 52 kg de pes amb llegenda del servei corresponent en relleu.	1,000	x	54,14000	=	54,14000	
D070A4D1	m3	Morter mixt de ciment pòrtland amb filler calcari CEM II/B-L, calç i sorra, amb 200 kg/m3 de ciment, amb una proporció en volum 1:2:10 i 2,5 N/mm2 de resistència a compressió, elaborat a l'obra	0,030	x	131,15966	=	3,93479	
				Subtotal:			58,07479	58,07479
Altres								
A%AUX001	%	Despeses auxiliars sobre la mà d'obra	1,000	% s	17,26700	=	0,17267	
				Subtotal:			0,17267	0,17267

JUSTIFICACIÓ DE PREUS

PARTIDES D'OBRA

NÚM	CODI	UA	DESCRIPCIÓ	PREU

COST DIRECTE		75,51396
DESPESES INDIRECTES	5,00 %	3,77570
COST EXECUCIÓ MATERIAL		**79,28966**

FDKZU010 U Bastiment i tapa afrontissada per a pericó de serveis de fosa grisa amb llegenda del servei de 800x400x50 mm, col·locat amb morter mixt 1:2:10, elaborat a l'obra amb formigonera de 165 l — **Rend.: 1,000** — **95,19 €**

			Unitats		Preu		Parcial	Import
Ma d'obra								
A013M000	H	Ajudant muntador	0,9675	/R x	14,61000	=	14,13518	
A012M000	H	Oficial 1a muntador	0,9675	/R x	17,01000	=	16,45718	
				Subtotal:			30,59236	30,59236
Materials								
BDKZU010	U	Bastiment format per perfils laminats i tapa de xapa metal·lica estriada, de 1080x480 mm, amb una capa d'emprimacio antioxidant, completament treballat a taller i preparat per a la seva fixacio a la paret del perico amb potes d'ancoratge	1,000	x	59,76000	=	59,76000	
				Subtotal:			59,76000	59,76000
		DESPESES AUXILIARS			1,00	%		0,30592
		COST DIRECTE						90,65828
		DESPESES INDIRECTES			5,00	%		4,53291
		COST EXECUCIÓ MATERIAL						**95,19120**

P-73 FFB29455 m Tub de polietilè de designació PE 40, de 63 mm de diàmetre nominal, de 10 bar de pressió nominal, sèrie SDR 7,4, UNE-EN 12201-2, connectat a pressió, amb grau de dificultat mig, utilitzant accessoris de plàstic, i col·locat al fons de la rasa — **Rend.: 1,000** — **7,63 €**

			Unitats		Preu		Parcial	Import
Ma d'obra								
A012M000	H	Oficial 1a muntador	0,100	/R x	17,01000	=	1,70100	
A013M000	H	Ajudant muntador	0,100	/R x	14,61000	=	1,46100	
				Subtotal:			3,16200	3,16200
Materials								
BFB29400	m	Tub de polietilè de designació PE 40, de 63 mm de diàmetre nominal, de 10 bar de pressió nominal, sèrie SDR 7,4, segons la norma UNE-EN 12201-2	1,020	x	1,51000	=	1,54020	
BFWB2905	u	Accessori per a tubs de polietilè de densitat baixa, de 63 mm de diàmetre nominal exterior, de plàstic, per a connectar a pressió	0,300	x	7,59000	=	2,27700	
BFYB2905	u	Part proporcional d'elements de muntatge per a tubs de polietilè de densitat baixa, de 63 mm de diàmetre nominal exterior, connectat a pressió	1,000	x	0,24000	=	0,24000	
				Subtotal:			4,05720	4,05720

PARTIDES D'OBRA

NÚM	CODI	UA	DESCRIPCIÓ		PREU
			DESPESES AUXILIARS 1,50 %		0,04743
			COST DIRECTE		7,26663
			DESPESES INDIRECTES 5,00 %		0,36333
			COST EXECUCIÓ MATERIAL		**7,62996**
P-74	**FFB2RA01**	M	Conducció de polietilè de 40 mm de diàmetre exterior, de baixa densitat PE-40 i 10 bar de pressió nominal, inclòs subministrament, col·locació, unió i p.p. peces especials. Tot inclòs completament acabat. **Rend.: 1,000**	**3,55**	**€**
			COST DIRECTE		3,38095
			DESPESES INDIRECTES 5,00 %		0,16905
			COST EXECUCIÓ MATERIAL		**3,5500**
P-75	**FG22TH1K**	M	Tub corbable corrugat de polietilè, de doble capa, llisa la interior i corrugada l'exterior, de 90 mm de diàmetre nominal, aïllant i no propagador de la flama, resistència a l'impacte de 20 j, resistència a compressió de 450 n, muntat com a canalització soterrada **Rend.: 1,000**	**2,29**	**€**

			Unitats		Preu		Parcial	Import
Ma d'obra								
	A013H000	h	Ajudant electricista	0,020	/R x	19,96000 =	0,39920	
	A012H000	H	Oficial 1a electricista	0,033	/R x	17,01000 =	0,56133	
					Subtotal:		0,96053	0,96053
Materials								
	BG22TH10	M	Tub corbable corrugat de polietilè, de doble capa, llisa la interior i corrugada l'exterior, de 90 mm de diàmetre nominal, aïllant i no propagador de la flama , resistència a l'impacte de 20 j, resistència a compressió de 450 n, per a canalitzacions soterrades	1,020	x	1,18000 =	1,20360	
					Subtotal:		1,20360	1,20360
			DESPESES AUXILIARS 1,50 %					0,01441
			COST DIRECTE					2,17854
			DESPESES INDIRECTES 5,00 %					0,10893
			COST EXECUCIÓ MATERIAL					**2,28746**

P-76	**FG22TK1K**	M	Tub corbable corrugat de polietilè, de doble capa, llisa la interior i corrugada l'exterior, de 110 mm de diàmetre nominal, aïllant i no propagador de la flama, resistència a l'impacte de 28 j, resistència a compressió de 450 n, muntat com a canalització soterrada **Rend.: 1,000**	**3,19**	**€**

			Unitats		Preu		Parcial	Import
Ma d'obra								
	A013H000	h	Ajudant electricista	0,020	/R x	19,96000 =	0,39920	
	A012H000	H	Oficial 1a electricista	0,033	/R x	17,01000 =	0,56133	

PARTIDES D'OBRA

NÚM	CODI	UA	DESCRIPCIÓ					PREU
				Subtotal:		0,96053		0,96053
Materials								
	BG22TK10	m	Tub corbable corrugat de polietilè, de doble capa, llisa la interior i corrugada l'exterior, de 110 mm de diàmetre nominal, aïllant i no propagador de la flama , resistència a l'impacte de 28 J, resistència a compressió de 450 N, per a canalitzacions soterrades	1,020	x 2,02000 =	2,06040		
				Subtotal:		2,06040		2,06040
			DESPESES AUXILIARS 1,50 %					0,01441
			COST DIRECTE					3,03534
			DESPESES INDIRECTES 5,00 %					0,15177
			COST EXECUCIÓ MATERIAL					**3,18710**
P-77	**FG31H554**	m	Cable amb conductor de coure de 0,6/1 kV de tensió assignada, amb designació RVFV, tetrapolar, de secció 4 x 6 mm2, amb armadura de fleix d'acer i coberta del cable de PVC, col·locat en tub **Rend.: 1,000**				**2,68**	**€**

			Unitats		Preu		Parcial	Import
Ma d'obra								
	A012H000	H	Oficial 1a electricista	0,040	/R x	17,01000 =	0,68040	
	A013H000	h	Ajudant electricista	0,040	/R x	19,96000 =	0,79840	
					Subtotal:		1,47880	1,47880
Materials								
	BG31H550	m	Cable amb conductor de coure de 0,6/1 kV de tensió assignada, amb designació RVFV, tetrapolar, de secció 4 x 6 mm2, amb armadura de fleix d'acer i coberta del cable de PVC	1,020	x	1,03000 =	1,05060	
					Subtotal:		1,05060	1,05060
			DESPESES AUXILIARS 1,50 %					0,02218
			COST DIRECTE					2,55158
			DESPESES INDIRECTES 5,00 %					0,12758
			COST EXECUCIÓ MATERIAL					**2,67916**

P-78	**FG380907**	m	Conductor de coure nu, unipolar de secció 1x35 mm2, muntat en malla de connexió a terra **Rend.: 1,000**	**9,13**	**€**

			Unitats		Preu		Parcial	Import
Ma d'obra								
	A013H000	h	Ajudant electricista	0,200	/R x	19,96000 =	3,99200	
	A012H000	H	Oficial 1a electricista	0,200	/R x	17,01000 =	3,40200	
					Subtotal:		7,39400	7,39400
Materials								
	BGY38000	u	Part proporcional d'elements especials per a conductors de coure nus	1,000	x	0,12000 =	0,12000	
	BG380900	m	Conductor de coure nu, unipolar de secció 1x35 mm2	1,020	x	1,05000 =	1,07100	

JUSTIFICACIÓ DE PREUS

PARTIDES D'OBRA

NÚM	CODI	UA	DESCRIPCIÓ				PREU
			Subtotal:		1,19100		1,19100
			DESPESES AUXILIARS	1,50 %			0,11091
			COST DIRECTE				8,69591
			DESPESES INDIRECTES	5,00 %			0,43480
			COST EXECUCIÓ MATERIAL				**9,13071**

P-79 FGZ1400A u Verificació de punt de llum instal·lat o afectat i control informàtic del mateix **Rend.: 1,000** **35,49 €**

COST DIRECTE		33,80000
DESPESES INDIRECTES	5,00 %	1,69000
COST EXECUCIÓ MATERIAL		**35,4900**

P-80 FHR14CP1 u Subministre i instal·lació de lluminària tipús pantalla fluorecents, Nordeon model F-LED 3600lm, 29W i 3000k o equivalent. Inclou tots els treballs i elements neccesaris per deixar la lluminària en funcionament. **Rend.: 1,000** **391,55 €**

			Unitats		Preu		Parcial	Import
Ma d'obra								
A012H000	H	Oficial 1a electricista	0,550	/R x	17,01000	=	9,35550	
A013H000	h	Ajudant electricista	0,550	/R x	19,96000	=	10,97800	
A0140000	h	Manobre	0,400	/R x	15,86000	=	6,34400	
		Subtotal:					26,67750	26,67750
Maquinària								
C1504S00	h	Camió cistella de 10 a 19 m d'alçària	0,550	/R x	43,43000	=	23,88650	
C1503000	h	Camió grua	0,400	/R x	36,91000	=	14,76400	
		Subtotal:					38,65050	38,65050
Materials								
BHN635N3	u	Lluminària tipús pantalla fluorecents, Nordeon model F-LED 3600lm, 39W de pontencia i 3000k a amb accessori per fixar lateralment i acoblat al suport, inclou driver i nodes, en cas de connexió a quadre sense regulador, en cas contrari (quadre amb regulador) serà compatible amb regulador existent.	1,000	x	274,36000	=	274,36000	
BHWM1000	u	Part proporcional d'accessoris per a columnes	1,000	x	32,55000	=	32,55000	
		Subtotal:					306,91000	306,91000

DESPESES AUXILIARS	2,50 %	0,66694
COST DIRECTE		372,90494
DESPESES INDIRECTES	5,00 %	18,64525
COST EXECUCIÓ MATERIAL		**391,55018**

JUSTIFICACIÓ DE PREUS

PARTIDES D'OBRA

NÚM	CODI	UA	DESCRIPCIÓ				PREU

P-81 FHR1DP2A U Subministre i instal·lació de columna troncocònica de 4 metres de alçada total o equivalent, de fosa d'alumini (d127mm) amb anell de reforç a la base i tractament Rilsan. Per a 1 o 2 lluminàries a la mateixa alçada.
Inclou braç d'1 m i semi-abraçadera posteriorde la marca o equivalent, realitzada en injecció d'alumini acabat pintat, necessària pel muntatge individual de la lluminària.
Inclou la fonamentació dels bàculs, ancoratges i plaques de la presa de terra. **Rend.: 1,000** **596,22 €**

			Unitats		Preu		Parcial	Import
Ma d'obra								
A0140000	h	Manobre	0,800	/R x	15,86000	=	12,68800	
A012N000	h	Oficial 1a d'obra pública	0,600	/R x	22,51000	=	13,50600	
A013H000	h	Ajudant electricista	0,800	/R x	19,96000	=	15,96800	
A012H000	H	Oficial 1a electricista	0,800	/R x	17,01000	=	13,60800	
		Subtotal:					55,77000	55,77000
Maquinària								
C1504R00	H	Camió cistella de 10 m d'alçària com a màxim	0,130	/R x	27,81000	=	3,61530	
C1503000	h	Camió grua	1,000	/R x	36,91000	=	36,91000	
C1313330	h	Retroexcavadora sobre pneumàtics de 8 a 10 t	0,100	/R x	41,37000	=	4,13700	
		Subtotal:					44,66230	44,66230
Materials								
B065970C	M3	Formigó ha-25/p/20/iia de consistència plàstica, grandària màxima del granulat 20 mm, amb >= 300 kg/m3 de ciment, apte per a classe d'exposició iia	0,540	x	49,66000	=	26,81640	
BG46E010	U	Caixa de connexions i tallacircuits per a una o dues lampades	1,000	x	7,33000	=	7,33000	
BHNZ1006	U	Conjunt de quatre perns per a cimentació	1,000	x	11,52000	=	11,52000	
BGWD2000	U	Part proporcional d'elements especials per a plaques de connexió a terra	1,000	x	2,81000	=	2,81000	
BGDZE020	U	Cartutx per a soldadura cadweld	1,000	x	0,82000	=	0,82000	
BGD23220	U	Placa de connexió a terra d'acer quadrada (massissa), de 0,3 m2 de superfície i de 3 mm de gruix	1,000	x	31,59000	=	31,59000	
BG3ZE110	U	Terminal per a cable de coure de 35 mm2	2,000	x	0,93000	=	1,86000	
BG319220	M	Cable amb conductor de coure de 0,6/1 kv de tensió assignada, amb designació rv-k, bipolar, de secció 2 x 1,5 mm2, amb coberta del cable de pvc	8,000	x	0,43000	=	3,44000	
BG212910	M	Tub rígid de pvc, de 32 mm de diàmetre nominal, aïllant i no propagador de la flama, amb una resistència a l'impacte de 2 j, resistència a compressió de 1250 n i una rigidesa dielèctrica de 2000 v	0,600	x	1,07000	=	0,64200	
BG22RJ10	M	Tub corbable corrugat de pvc, de 100 mm de diàmetre nominal, aïllant i no propagador de la flama, resistència a l'impacte de 12 j, resistència a compressió de 250 n, per a canalitzacions soterrades	1,200	x	1,38000	=	1,65600	
BG380900	m	Conductor de coure nu, unipolar de secció 1x35 mm2	2,400	x	1,05000	=	2,52000	
FAUBSAL1	u	Subministre i instal·lació de columna trococònica de 4 metres de alçada total de fosa d'alumini	1,000	x	375,00000	=	375,00000	

JUSTIFICACIÓ DE PREUS

PARTIDES D'OBRA

NÚM	CODI	UA	DESCRIPCIÓ	PREU

Subtotal:		375,00000	375,00000
DESPESES AUXILIARS	2,50 %		1,39425
COST DIRECTE			567,83095
DESPESES INDIRECTES	5,00 %		28,39155
COST EXECUCIÓ MATERIAL			**596,22250**

FJ65U020 U Filtre de plàstic amb rosca mascle d'1", per intercalar a la tubería, de 120 mesh, amb cos desmuntable per al seu manteniment, per a un cabal màxim de 5 m3/h, muntat en pericó de canalització soterrat **Rend.: 1,000** **41,81** **€**

			Unitats		Preu		Parcial	Import
Ma d'obra								
A013M000	H	Ajudant muntador	0,300	/R x	14,61000	=	4,38300	
A012M000	H	Oficial 1a muntador	0,300	/R x	17,01000	=	5,10300	
		Subtotal:					9,48600	9,48600
Materials								
BJ65U020	U	Filtre de plàstic amb rosca mascle d'1", per intercalar a la tuberia, de 120 mesh, amb cos desmuntable per al seu manteniment, per a un cabal màxim de 5 m3/h	1,000	x	30,24000	=	30,24000	
		Subtotal:					30,24000	30,24000

DESPESES AUXILIARS	1,00 %	0,09486
COST DIRECTE		39,82086
DESPESES INDIRECTES	5,00 %	1,99104
COST EXECUCIÓ MATERIAL		**41,81190**

FJ65U030 U Filtre de plàstic amb rosca mascle d'2", per intercalar a la tubería, de 120 mesh, amb cos desmuntable per al seu manteniment, per a un cabal màxim de 5 m3/h, muntat en pericó de canalització soterrat **Rend.: 1,000** **49,54** **€**

			Unitats		Preu		Parcial	Import
Ma d'obra								
A013M000	H	Ajudant muntador	0,300	/R x	14,61000	=	4,38300	
A012M000	H	Oficial 1a muntador	0,300	/R x	17,01000	=	5,10300	
		Subtotal:					9,48600	9,48600
Materials								
BJ65U030	U	Filtre de plàstic amb rosca mascle d'2", per intercalar a la tuberia, de 120 mesh, amb cos desmuntable per al seu manteniment, per a un cabal màxim de 5 m3/h	1,000	x	37,60000	=	37,60000	
		Subtotal:					37,60000	37,60000

JUSTIFICACIÓ DE PREUS

PARTIDES D'OBRA

NÚM	CODI	UA	DESCRIPCIÓ	PREU

DESPESES AUXILIARS	1,00 %	0,09486
COST DIRECTE		47,18086
DESPESES INDIRECTES	5,00 %	2,35904
COST EXECUCIÓ MATERIAL		**49,53990**

P-82 **FJM11410** U Cabalímetre de llauto, amb unions roscades d'1'1/4, connectat a una bateria o a un ramal **Rend.: 1,000** **481,18** **€**

			Unitats		Preu		Parcial	Import
Ma d'obra								
A012J000	h	Oficial 1a lampista	0,200	/R x	24,41000	=	4,88200	
A013J000	h	Ajudant lampista	0,050	/R x	20,91000	=	1,04550	
		Subtotal:					5,92750	5,92750
Materials								
BJM11407	U	COMPTADOR D'AIGUA, VOLUMÈTRIC, DE LLAUTÓ, AMB UNIONS ROSCADES DE DIÀMETRE NOMINAL 1´´1/4, PER A CONNECTAR A LA BATERIA O AL RAMAL	1,000	x	452,28000	=	452,28000	
		Subtotal:					452,28000	452,28000

DESPESES AUXILIARS	1,00 %	0,05928
COST DIRECTE		458,26678
DESPESES INDIRECTES	5,00 %	22,91334
COST EXECUCIÓ MATERIAL		**481,18011**

P-83 **FJS51631** m Canonada per a reg per degoteig de 16 mm de diàmetre, amb degoters autocompensats integrats cada 33 cm, instal·lada superficialment, fixada amb piquetes col·locades cada 5 m **Rend.: 1,000** **2,09** **€**

			Unitats		Preu		Parcial	Import
Ma d'obra								
A013M000	H	Ajudant muntador	0,034	/R x	14,61000	=	0,49674	
A012M000	H	Oficial 1a muntador	0,034	/R x	17,01000	=	0,57834	
		Subtotal:					1,07508	1,07508
Materials								
BFYB2305	U	Part proporcional d'elements de muntatge per a tubs de polietilè de densitat baixa, de 16 mm de diàmetre nominal exterior, connectat a pressió	1,000	x	0,01000	=	0,01000	
BJS51630	M	Tub per a reg per degoteig de 16 mm de diàmetre, amb degoters autocompensats integrats cada 33 cm	1,050	x	0,76000	=	0,79800	
B0B27000	kg	Acer en barres corrugades B400S de límit elàstic >= 400 N/mm2	0,150	x	0,51000	=	0,07650	
		Subtotal:					0,88450	0,88450

JUSTIFICACIÓ DE PREUS

PARTIDES D'OBRA

NÚM	CODI	UA	DESCRIPCIÓ	PREU

DESPESES AUXILIARS	2,50 %	0,02688
COST DIRECTE		1,98646
DESPESES INDIRECTES	5,00 %	0,09932
COST EXECUCIÓ MATERIAL		**2,08578**

P-84 FJSA0021 U Programador electrònic d'alimentació per bateries tipus 'EASY RAIN' / unix o equivalent, estanc, amb electrovàlvula incorporada, de connexió d'1", inclou subministrament, instal·lació, muntatge i part proporcional de peces de connexió. Tot inclòs completament acabat. **Rend.: 1,000** **174,39** **€**

			Unitats		Preu		Parcial	Import
Ma d'obra								
A013H000	h	Ajudant electricista	1,130	/R x	19,96000	=	22,55480	
A012M000	H	Oficial 1a muntador	1,130	/R x	17,01000	=	19,22130	
				Subtotal:			41,77610	41,77610
Materials								
BJSA0021	U	PROGRAMADOR ELECTRÒNIC D'ALIMENTACIÓ PER BATERIES TIPUS 'EASY RAIN' O EQUIVALENT, ESTANC, AMB ELECTROVÀLVULA INCORPORADA, DE CONNEXIÓ D'1", INCLOU PART PROPORCIONAL DE PECES DE CONNEXIÓ	1,000	x	123,89000	=	123,89000	
				Subtotal:			123,89000	123,89000

DESPESES AUXILIARS	1,00 %	0,41776
COST DIRECTE		166,08386
DESPESES INDIRECTES	5,00 %	8,30419
COST EXECUCIÓ MATERIAL		**174,38805**

FJSB2211 U Electrovàlvula per a instal·lacio de reg, d'1´´ de diàmetre, de material plàstic, amb solenoide de 24 v, per a una pressió màxima de 10 bar, amb regulador de cabal, connectada a les xarxes elèctrica i d'aigua amb connectors estancs **Rend.: 1,000** **38,82** **€**

			Unitats		Preu		Parcial	Import
Ma d'obra								
A012M000	H	Oficial 1a muntador	0,750	/R x	17,01000	=	12,75750	
				Subtotal:			12,75750	12,75750
Materials								
BJSWE100	U	Conjunt d'accessoris per al muntatge d'una electrovàlvula d'1´´	1,000	x	2,51000	=	2,51000	
BJSB2210	U	Electrovàlvula per a instal·lacio de reg, d'1´´ de diàmetre, de material plàstic, amb solenoide de 24v, per a una pressió màxima de 10 bar i amb regulador de cabal	1,000	x	21,51000	=	21,51000	
				Subtotal:			24,02000	24,02000

JUSTIFICACIÓ DE PREUS

PARTIDES D'OBRA

NÚM	CODI	UA	DESCRIPCIÓ	PREU

DESPESES AUXILIARS	1,50 %	0,19136
COST DIRECTE		36,96886
DESPESES INDIRECTES	5,00 %	1,84844
COST EXECUCIÓ MATERIAL		**38,81731**

FJSBB421 u Electrovàlvula per a instal·lacio de reg, de 2´´ de diàmetre, de material metàl·lic, amb solenoide de 24 V, per a una pressió màxima de 16 bar, amb regulador de cabal, connectada a les xarxes elèctrica i d'aigua amb connectors estancs **Rend.: 1,000** **177,03** **€**

			Unitats		Preu		Parcial	Import
Ma d'obra								
A012M000	H	Oficial 1a muntador	1,500	/R x	17,01000	=	25,51500	
				Subtotal:			25,51500	25,51500
Materials								
BJSBB420	u	Electrovàlvula per a instal·lacio de reg, de 2´´ de diàmetre, de material metàl·lic, amb solenoide de 24V, per a una pressió màxima de 16 bar i amb regulador de cabal	1,000	x	137,53000	=	137,53000	
BJSWE400	u	Conjunt d'accessoris per al muntatge d'una electrovàlvula de 2´´	1,000	x	5,17000	=	5,17000	
				Subtotal:			142,70000	142,70000

DESPESES AUXILIARS	1,50 %	0,38273
COST DIRECTE		168,59773
DESPESES INDIRECTES	5,00 %	8,42989
COST EXECUCIÓ MATERIAL		**177,02761**

P-85 FJSDDP0G U By-pass sectorial 1", 3 vàlvules d'esfera 1", electrovàlvula amb regulador de cabal, filtre 300 micres, reductor de pressió 10 a 0,5 atm, inclou accesoris de llautó i connexió d'electrovàlvula, totalment instalat **Rend.: 1,000** **235,74** **€**

			Unitats		Preu		Parcial	Import
Materials								
BJSDP01	U	Conjunt d'elements de llautó per a by-pass sectorial 1´´, inclou totes les peces necesaries per a realitzar les unions de vàlvules i equipaments del by-pass.	1,000	x	29,58000	=	29,58000	
				Subtotal:			29,58000	29,58000
Partides d'obra								
FN316324	U	Vàlvula d'esfera manual amb rosca, de dues peces amb pas total, de bronze, de diàmetre nominal 1 1/2´´, de 10 bar de pn i preu alt	3,000	x	20,99829	=	62,99487	
FN761562	U	Vàlvula de regulació de pressió per a instal·lacions de reg, d'1´´1/2 de diàmetre de connexió, amb cos de plàstic, per a una pressió de sortida d'1,1 bar, roscada a la canonada	1,000	x	55,15353	=	55,15353	
FJSB2211	U	Electrovàlvula per a instal·lacio de reg, d'1´´ de diàmetre, de material plàstic, amb solenoide de 24 v, per a una pressió màxima de 10 bar, amb regulador	1,000	x	36,96886	=	36,96886	

JUSTIFICACIÓ DE PREUS

PARTIDES D'OBRA

NÚM	CODI	UA	DESCRIPCIÓ					PREU
			de cabal, connectada a les xarxes elèctrica i d'aigua amb connectors estancs					
	FJ65U020	U	Filtre de plàstic amb rosca mascle d'1", per intercalar a la tubería, de 120 mesh, amb cos desmuntable per al seu manteniment, per a un cabal màxim de 5 m3/h, muntat en pericó de canalització soterrat	1,000	x 39,82086 =	39,82086		
					Subtotal:	194,93812		194,93812
				DESPESES AUXILIARS	1,50 %			0,00000
				COST DIRECTE				224,51812
				DESPESES INDIRECTES	5,00 %			11,22591
				COST EXECUCIÓ MATERIAL				**235,74403**

P-86 FJSDDP1G U By-pass mestre 2", 3 vàlvules d'esfera 1", electrovàlvula amb regulador de cabal, filtre 300 micres, reductor de pressió 10 a 0,5 atm, inclou accesoris de llautó i connexió d'electrovàlvula, totalment instalat **Rend.: 1,000** **697,62** **€**

				Unitats		Preu		Parcial	Import
Materials									
	BJSDP02	U	Conjunt d'elements de llautó per a by-pass mestre 2", inclou totes les peces necesaries per a realitzar les unions de vàlvules i equipaments del by-pass.	1,000	x	31,05000	=	31,05000	
			Subtotal:					31,05000	31,05000
Partides d'obra									
	FJ65U030	U	Filtre de plàstic amb rosca mascle d'2", per intercalar a la tubería, de 120 mesh, amb cos desmuntable per al seu manteniment, per a un cabal màxim de 5 m3/h, muntat en pericó de canalització soterrat	1,000	x	47,18086	=	47,18086	
	FJSBB421	u	Electrovàlvula per a instal·lacio de reg, de 2´´ de diàmetre, de material metàl·lic, amb solenoide de 24 V, per a una pressió màxima de 16 bar, amb regulador de cabal, connectada a les xarxes elèctrica i d'aigua amb connectors estancs	1,000	x	168,59773	=	168,59773	
	FN319324	u	Vàlvula de bola manual amb rosca, de dues peces amb pas total, de bronze, de diàmetre nominal 2´´, de 10 bar de PN i preu alt, muntada en pericó de canalització soterrada	3,000	x	57,50244	=	172,50732	
	FN7616A2	u	Vàlvula de regulació de pressió per a instal·lacions de reg, de 2´´ de diàmetre de connexió, amb cos de de bronze, per a una pressió de sortida de 2 bar, roscada a la canonada	1,000	x	245,06353	=	245,06353	
			Subtotal:					633,34944	633,34944
			DESPESES AUXILIARS		1,50 %				0,00000
			COST DIRECTE						664,39944
			DESPESES INDIRECTES		5,00 %				33,21997
			COST EXECUCIÓ MATERIAL						**697,61941**

JUSTIFICACIÓ DE PREUS

PARTIDES D'OBRA

NÚM	CODI	UA	DESCRIPCIÓ					PREU
	FN316324	U	Vàlvula d'esfera manual amb rosca, de dues peces amb pas total, de bronze, de diàmetre nominal 1 1/2´´, de 10 bar de pn i preu alt	**Rend.: 1,000**			**22,05**	**€**

				Unitats		Preu		Parcial	Import
Ma d'obra									
	A012M000	H	Oficial 1a muntador	0,300	/R x	17,01000	=	5,10300	
	A013M000	H	Ajudant muntador	0,300	/R x	14,61000	=	4,38300	
			Subtotal:					9,48600	9,48600
Materials									
	BN318720	U	Vàlvula d'esfera manual amb rosca, de dues peces amb pas total, de bronze, de diàmetre nominal 1 1/2´´, de 10 bar de pn i preu alt	1,000	x	11,37000	=	11,37000	
			Subtotal:					11,37000	11,37000
			DESPESES AUXILIARS		1,50 %				0,14229
			COST DIRECTE						20,99829
			DESPESES INDIRECTES		5,00 %				1,04991
			COST EXECUCIÓ MATERIAL						**22,04820**

FN319324	u	Vàlvula de bola manual amb rosca, de dues peces amb pas total, de bronze, de diàmetre nominal 2´´, de 10 bar de PN i preu alt, muntada en pericó de canalització soterrada	**Rend.: 1,000**	**60,38**	**€**

				Unitats		Preu		Parcial	Import
Ma d'obra									
	A013M000	H	Ajudant muntador	0,450	/R x	14,61000	=	6,57450	
	A012M000	H	Oficial 1a muntador	0,450	/R x	17,01000	=	7,65450	
			Subtotal:					14,22900	14,22900
Materials									
	BN319320	u	Vàlvula de bola manual amb rosca, de dues peces amb pas total, de bronze, de diàmetre nominal 2´´, de 10 bar de PN i preu alt	1,000	x	43,06000	=	43,06000	
			Subtotal:					43,06000	43,06000
			DESPESES AUXILIARS		1,50 %				0,21344
			COST DIRECTE						57,50244
			DESPESES INDIRECTES		5,00 %				2,87512
			COST EXECUCIÓ MATERIAL						**60,37756**

FN761562	U	Vàlvula de regulació de pressió per a instal·lacions de reg, d'1´´1/2 de diàmetre de connexió, amb cos de plàstic, per a una pressió de sortida d'1,1 bar, roscada a la canonada	**Rend.: 1,000**	**57,91**	**€**

				Unitats		Preu		Parcial	Import
Ma d'obra									

JUSTIFICACIÓ DE PREUS

PARTIDES D'OBRA

NÚM	CODI	UA	DESCRIPCIÓ						PREU
	A013P000	h	Ajudant jardiner	0,375	/R x	27,21000	=	10,20375	
	A012P000	h	Oficial 1a jardiner	0,375	/R x	18,75000	=	7,03125	
					Subtotal:			17,23500	17,23500
Materials									
	BN761560	U	Vàlvula de regulació de pressió per a instal·lacions de reg, d'1´´1/2 de diàmetre de connexió, amb cos de plàstic, per a una pressió de sortida d'1,1 bar	1,000	x	37,66000	=	37,66000	
					Subtotal:			37,66000	37,66000
			DESPESES AUXILIARS			1,50	%		0,25853
			COST DIRECTE						55,15353
			DESPESES INDIRECTES			5,00	%		2,75768
			COST EXECUCIÓ MATERIAL						**57,91120**

FN7616A2 u Vàlvula de regulació de pressió per a instal·lacions de reg, de 2´´ de diàmetre de connexió, amb cos de de bronze, per a una pressió de sortida de 2 bar, roscada a la canonada **Rend.: 1,000** **257,32** €

				Unitats		Preu		Parcial	Import
Ma d'obra									
	A012P000	h	Oficial 1a jardiner	0,375	/R x	18,75000	=	7,03125	
	A013P000	h	Ajudant jardiner	0,375	/R x	27,21000	=	10,20375	
					Subtotal:			17,23500	17,23500
Materials									
	BN7616A0	u	Vàlvula de regulació de pressió per a instal·lacions de reg, de 2´´ de diàmetre de connexió, amb cos de de bronze, per a una pressió de sortida de 2 bar	1,000	x	227,57000	=	227,57000	
					Subtotal:			227,57000	227,57000
			DESPESES AUXILIARS			1,50	%		0,25853
			COST DIRECTE						245,06353
			DESPESES INDIRECTES			5,00	%		12,25318
			COST EXECUCIÓ MATERIAL						**257,31670**

P-87 **FQ11X002** U Subministrament i col·locació de cadira amb potes de fosa ductil pintat en martelé i 6 llistons de fusta tropical de 35x110x600 mm, acabada en vernís de porus obert i cargols d'acer inoxidable, col·locada amb fixacions mecàniques. inclòs aplicació a fabrica, del tractament antigrafiti. **Rend.: 0,069** **368,93** €

				Unitats		Preu		Parcial	Import
Ma d'obra									
	A0140000	h	Manobre	0,450	/R x	15,86000	=	103,43478	
	A0121000	h	Oficial 1a	0,450	/R x	19,00000	=	123,91304	
					Subtotal:			227,34782	227,34782
Materials									

JUSTIFICACIÓ DE PREUS

PARTIDES D'OBRA

NÚM	CODI	UA	DESCRIPCIÓ						PREU
	BQ11X002	U	cadira amb potes de fosa ductil pintat en martelé i 6 llistons de fusta tropical de 35x110x600 mm, acabada en vernís de porus obert i cargols d'acer inoxidable, col·locada amb fixacions mecàniques. inclòs aplicació a fabrica, del tractament antigrafiti.	1,000	x	118,33000	=	118,33000	
					Subtotal:			118,33000	118,33000
Altres									
	A%AUX001	%	Despeses auxiliars sobre la mà d'obra	2,500	% s	227,34800	=	5,68370	
					Subtotal:			5,68370	5,68370
						COST DIRECTE			351,36152
						DESPESES INDIRECTES	5,00	%	17,56808
						COST EXECUCIÓ MATERIAL			**368,92960**

P-88 **FQ11X003** U Subministrament i col·locació de banc amb potes de fosa ductil pintat en martelé i 6 llistons de fusta tropical de 35x110x1800 mm, acabada en vernís de porus obert i cargols d'acer inoxidable, col·locada amb fixacions mecàniques. inclòs aplicació a fabrica, del tractament antigrafiti. **Rend.: 0,673** **504,45** €

				Unitats		Preu		Parcial	Import
Ma d'obra									
	A0140000	h	Manobre	0,530	/R x	15,86000	=	12,49004	
	A0121000	h	Oficial 1a	0,530	/R x	19,00000	=	14,96285	
					Subtotal:			27,45289	27,45289
Materials									
	BQ11X003	U	banc amb potes de fosa ductil pintat en martelé i 6 llistons de fusta tropical de 35x110x1800 mm, col·locada amb fixacions mecàniques. inclòs aplicació a fabrica, del tractament antigrafiti.	1,000	x	452,29000	=	452,29000	
					Subtotal:			452,29000	452,29000
Altres									
	A%AUX001	%	Despeses auxiliars sobre la mà d'obra	2,500	% s	27,45280	=	0,68632	
					Subtotal:			0,68632	0,68632
						COST DIRECTE			480,42921
						DESPESES INDIRECTES	5,00	%	24,02146
						COST EXECUCIÓ MATERIAL			**504,45067**

P-89 **FQ21U010** U Paperera 70 l formada per un tubular d'acer galvanitzat de 20 mm de diàmetre i 1,5 mm de gruix, una planxa perforada de 2 mm de gruix i perforacions de 5 mm de diàmetre, una planxa de base de paperera de 3 mm de gruix amb dues perforacions de 8 mm de diàmetre per al desguàs, 2 eixos de gir, un tubular d'acer galvanitzat de 30 mm de diàmetre i 2 mm de gruix, un suport de paperera format per un tubular rodó d'acer galvanitzat de 40 mm de diàmetre i 2 mm de gruix, 2 pletines d'ancoratge amb cartel·les soldades a 6 amb dues perforacions de 12 mm de diàmetre per cargolar-la al paviment de vorera i **Rend.: 1,000** **72,39** €

PARTIDES D'OBRA

NÚM	CODI	UA	DESCRIPCIÓ	PREU

subjeccions formades per 4 perns d'expansió m8

			Unitats		Preu		Parcial	Import
Ma d'obra								
A012N000	h	Oficial 1a d'obra pública	0,250	/R x	22,51000	=	5,62750	
A0140000	h	Manobre	0,250	/R x	15,86000	=	3,96500	
				Subtotal:			9,59250	9,59250
Materials								
BQ21U010	U	Paperera 70 l formada per un tubular d'acer galvanitzat de 20 mm de diàmetre i 1,5 mm de gruix, una planxa perforada de 2 mm de gruix i perforacions de 5 mm de diàmetre, una planxa de base de paperera de 3 mm de gruix amb dues perforacions de 8 mm de diàmetre per al desguàs, 2 eixos de gir, un tubular d'acer galvanitzat de 30 mm de diàmetre i 2 mm de gruix, un suport de paperera format per un tubular rodo d'acer galvanitzat de 40 mm de diàmetre i 2 mm de gruix, 2 pletines d'ancoratge amb cartel·les soldades a 6 amb dues perforacions de 12 mm de diàmetre per cargolar-la al paviment de vorera i subjeccions formades per 4 perns d'expansió m8	1,000	x	59,25000	=	59,25000	
				Subtotal:			59,25000	59,25000

DESPESES AUXILIARS	1,00 %	0,09593
COST DIRECTE		68,93843
DESPESES INDIRECTES	5,00 %	3,44692
COST EXECUCIÓ MATERIAL		**72,38535**

P-90 **FR042001** UT Filtre de malla amb cos de poliprolpile amb fv. Malla d'acer inoxidable de 110 mesh. De 1 1/2' pn-5 astral o semblant. **Rend.: 1,000** **68,43** **€**

			Unitats		Preu		Parcial	Import
Ma d'obra								
A012J000	h	Oficial 1a lampista	0,9975	/R x	24,41000	=	24,34898	
A013J000	h	Ajudant lampista	0,900	/R x	20,91000	=	18,81900	
				Subtotal:			43,16798	43,16798
Materials								
BN5U0001	UT	FILTRE DE MALLA AMB COS DE POLIPROPILE AMB FV. REF. 04133 DE D. 1 1/2'.	1,000	x	22,00000	=	22,00000	
				Subtotal:			22,00000	22,00000

PARTIDES D'OBRA

NÚM	CODI	UA	DESCRIPCIÓ	PREU

COST DIRECTE		65,16798
DESPESES INDIRECTES	5,00 %	3,25840
COST EXECUCIÓ MATERIAL		**68,42638**

P-91 **FR044D20** U Valvula de descàrrega o de drenatge automatica de 1/2" en colector de sortida de reg per degoteig, instal.lada en pericó de registre **Rend.: 1,000** **51,93** **€**

			Unitats		Preu		Parcial	Import
Ma d'obra								
A012J000	h	Oficial 1a lampista	0,250	/R x	24,41000	=	6,10250	
A013J000	h	Ajudant lampista	0,250	/R x	20,91000	=	5,22750	
				Subtotal:			11,33000	11,33000
Materials								
BNC3VD20	U	VALVULA DE DESCÀRREGA O DE DRENATGE AUTOMATICA DE 1/2"	1,000	x	38,13000	=	38,13000	
				Subtotal:			38,13000	38,13000

COST DIRECTE		49,46000
DESPESES INDIRECTES	5,00 %	2,47300
COST EXECUCIÓ MATERIAL		**51,93300**

P-92 **FR11A222** m2 Desbrossada de terreny amb desbrossadora autopropulsada trinxadora de 4,4 kW (6 CV) de potència i amb una amplària de treball de 0,6 a 1 m, per a una alçària de brossa fins a 40 cm i un pendent inferior al 12 %, amb un mínim de dues passades de màquina, sense recollir la brossa **Rend.: 1,000** **0,16** **€**

			Unitats		Preu		Parcial	Import
Ma d'obra								
A013P000	h	Ajudant jardiner	0,003	/R x	27,21000	=	0,08163	
				Subtotal:			0,08163	0,08163
Maquinària								
CR118836	h	Desbrossadora autopropulsada trinxadora, de 4,4 kW (6 CV) de potència, amb una amplària de treball de 0,6 a 1 m	0,003	/R x	23,92000	=	0,07176	
				Subtotal:			0,07176	0,07176

DESPESES AUXILIARS	1,50 %	0,00122
COST DIRECTE		0,15461
DESPESES INDIRECTES	5,00 %	0,00773
COST EXECUCIÓ MATERIAL		**0,16235**

JUSTIFICACIÓ DE PREUS

PARTIDES D'OBRA

NÚM	CODI	UA	DESCRIPCIÓ		PREU
P-93	**FR2B1105**	m2	Anivellament i repassada del terreny per a obtenir el perfil d'acabat, amb mitjans manuals, per a un pendent inferior al 45%	**Rend.: 1,000**	**1,02** €

		Unitats		Preu		Parcial	Import
Ma d'obra							
A012P200	h Oficial 2a jardiner	0,040	/R x	24,01000	=	0,96040	
	Subtotal:					0,96040	0,96040
	DESPESES AUXILIARS			1,50 %			0,01441
	COST DIRECTE						0,97481
	DESPESES INDIRECTES			5,00 %			0,04874
	COST EXECUCIÓ MATERIAL						**1,02355**

P-94	**FR4ER2C1**	u	Subministrament de Lupinus arboreus en contenidor de 17 cm.	**Rend.: 1,000**	**4,75** €

		Unitats		Preu		Parcial	Import
Materials							
BR4ER2C1	u Lupinus en maceta 17 cm	1,000	x	4,52000	=	4,52000	
	Subtotal:					4,52000	4,52000
	COST DIRECTE						4,52000
	DESPESES INDIRECTES			5,00 %			0,22600
	COST EXECUCIÓ MATERIAL						**4,74600**

P-95	**FR66233B**	U	Plantació d'arbust o arbre de petit format en contenidor de 1.5 a 5 l, excavació de clot de plantació de 40x40x30 cm amb mitjans manuals, en un pendent inferior al 45%, reblert del clot amb terra de l'excavació barrejada amb un 10% de compost i primer reg	**Rend.: 2,255**	**0,88** €

		Unitats		Preu		Parcial	Import
Ma d'obra							
A013P000	h Ajudant jardiner	0,055	/R x	27,21000	=	0,66366	
A012P000	h Oficial 1a jardiner	0,010	/R x	18,75000	=	0,08315	
	Subtotal:					0,74681	0,74681
Materials							
BR341150	M3 Compost de classe i, d'origen vegetal, segons ntj 05c, subministrat en sacs de 0,8 m3	0,0016	x	44,09000	=	0,07054	
B0111000	m3 Aigua	0,010	x	1,36000	=	0,01360	
	Subtotal:					0,08414	0,08414

JUSTIFICACIÓ DE PREUS

PARTIDES D'OBRA

NÚM	CODI	UA	DESCRIPCIÓ	PREU

DESPESES AUXILIARS	1,50 %		0,01120
COST DIRECTE			0,84215
DESPESES INDIRECTES	5,00 %		0,04211
COST EXECUCIÓ MATERIAL			**0,88426**

P-96	**FRI33351**	m2	Subministrament i col.locació de manta de coco, 700gr/m2,,biodegradable per a el control de l'erosió , presentació en rotllos de 2 x 50ml, segint el compliment dels plecs de prescipcions. Inclou tots els elements i fixacions per tal de deixar la partida integrament executada.	**Rend.: 0,810**	**6,33** €

		Unitats		Preu		Parcial	Import
Ma d'obra							
A013P000	h Ajudant jardiner	0,075	/R x	27,21000	=	2,51944	
A012P000	h Oficial 1a jardiner	0,035	/R x	18,75000	=	0,81019	
	Subtotal:					3,32963	3,32963
Materials							
BRI31330	m2 Manta orgànica tipus 100% coco, de densitat aproximada 300 g/m2, cosida en les dues cares a una xarxa de polipropilè biodegradable	1,050	x	0,96000	=	1,00800	
BR9Z1100	CU GRAPA D'ACER GALVANITZAT PER A FIXACIÓ DE BARRERES	4,000	x	0,41000	=	1,64000	
	Subtotal:					2,64800	2,64800
	DESPESES AUXILIARS			1,50 %			0,04994
	COST DIRECTE						6,02757
	DESPESES INDIRECTES			5,00 %			0,30138
	COST EXECUCIÓ MATERIAL						**6,32895**

P-97	**FRZ3DP01**	u	Protecció individual de tronc d'arbre de perímetre aproximat entre 60 i 150 cm, amb estructura de fustes lligades entre si amb filferro, de 2 m d'alçària mínima, col·locades sobre material amb funció d'enconxat, amb el desmuntatge inclòs	**Rend.: 1,000**	**24,56** €

		Unitats		Preu		Parcial	Import
Ma d'obra							
A0150000	h Manobre especialista	0,200	/R x	16,41000	=	3,28200	
A0140000	h Manobre	0,550	/R x	15,86000	=	8,72300	
	Subtotal:					12,00500	12,00500
Materials							
B1Z0A010	kg Filferro acer galvanitzat, per a seguretat i salut	0,500	x	1,48000	=	0,74000	
B1Z0D300	m3 Llata de fusta de pi, per a seguretat i salut	0,064	x	156,57000	=	10,02048	
B1Z73100	m2 Planxa de poliestirè expandit eps segons, une-en 13163 de 10 mm de gruix, de 30 kpa de tensió a la compressió, de 0,2 m2.k/w de resistència tèrmica, amb una cara llisa i cantell llis, per a seguretat i salut	0,800	x	0,56000	=	0,44800	

JUSTIFICACIÓ DE PREUS

PARTIDES D'OBRA

NÚM	CODI	UA	DESCRIPCIÓ				PREU
			Subtotal:		11,20848		11,20848
			DESPESES AUXILIARS	1,50 %			0,18008
			COST DIRECTE				23,39356
			DESPESES INDIRECTES	5,00 %			1,16968
			COST EXECUCIÓ MATERIAL				**24,56323**
P-98	**FSHHR1V1**	u	Transport, posta en obra i retirada de màquines pavimentadora, estenedora, escombradora a una distància de fins a 100km. El preu inclou el desplaçament a l'obra del personal especialitzat.	**Rend.: 1,000**			**1.200,00** €
			COST DIRECTE				1.142,85714
			DESPESES INDIRECTES	5,00 %			57,14286
			COST EXECUCIÓ MATERIAL				**1.200,0000**
P-99	**FTOPTER1**	u	Realització de topogràfic de l'obra acabada, segons el plec d'especificacions tècniques per al manteniment de la cartografia municipal topografica 3D de l'ajuntament de Terrassa.	**Rend.: 1,000**			**950,00** €
			COST DIRECTE				904,76190
			DESPESES INDIRECTES	5,00 %			45,23810
			COST EXECUCIÓ MATERIAL				**950,0000**
P-100	**FZX0GENL**	u	Redacció del projecte de legalització de l'enllumenat públic. Inclosa tramitació, taxes i impostos.	**Rend.: 1,000**			**800,00** €
			COST DIRECTE				761,90476
			DESPESES INDIRECTES	5,00 %			38,09524
			COST EXECUCIÓ MATERIAL				**800,0000**
P-101	**FZX0QMEX**	u	Acondicionament del quadre d'enllumenat existent	**Rend.: 1,000**			**560,00** €
			COST DIRECTE				533,33333
			DESPESES INDIRECTES	5,00 %			26,66667
			COST EXECUCIÓ MATERIAL				**560,0000**
P-102	**GR3P2211**	m3	Terra vegetal de jardineria de categoria alta, amb una conductivitat elèctrica menor d'1,2 dS/m, segons NTJ 07A, subministrada a granel i escampada amb retroexcavadora mitjana	**Rend.: 1,000**			**47,66** €

			Unitats		Preu		Parcial	Import
Ma d'obra								
A013P000	h	Ajudant jardiner	0,070	/R x	27,21000	=	1,90470	
		Subtotal:					1,90470	1,90470
Maquinària								
C1315020	h	Retroexcavadora mitjana	0,070	/R x	68,77000	=	4,81390	
		Subtotal:					4,81390	4,81390
Materials								

JUSTIFICACIÓ DE PREUS

PARTIDES D'OBRA

NÚM	CODI	UA	DESCRIPCIÓ						PREU
	BR3P2210	m3	Terra vegetal de jardineria de categoria alta, amb una conductivitat elèctrica menor d'1,2 dS/m, segons NTJ 07A, subministrada a granel	1,155	x	33,46000	=	38,64630	
			Subtotal:					38,64630	38,64630
			DESPESES AUXILIARS	1,50 %					0,02857
			COST DIRECTE						45,39347
			DESPESES INDIRECTES	5,00 %					2,26967
			COST EXECUCIÓ MATERIAL						**47,66314**
	K7883202	m2	Impermeabilització de parament amb emulsió bituminosa per a impermeabilització tipus ED amb una dotació de <= 2 kg/m2 aplicada en dues capes	**Rend.: 1,000**					**6,81** €

			Unitats		Preu		Parcial	Import
Ma d'obra								
A0140000	h	Manobre	0,150	/R x	15,86000	=	2,37900	
A0127000	h	Oficial 1a col·locador	0,150	/R x	16,46000	=	2,46900	
		Subtotal:					4,84800	4,84800
Materials								
B7Z24000	kg	Emulsió bituminosa, tipus ED	2,200	x	0,71000	=	1,56200	
		Subtotal:					1,56200	1,56200
		DESPESES AUXILIARS	1,50 %					0,07272
		COST DIRECTE						6,48272
		DESPESES INDIRECTES	5,00 %					0,32414
		COST EXECUCIÓ MATERIAL						**6,80686**
P-103	**K9B4127N**	m2	Paviment amb peces de pedra natural amb una cara polida i abrillantada, preu alt, de 20 mm de gruix i de 1251 a 2500 cm2, col·locada a truc de maceta amb morter de ciment 1:8, elaborat a l'obra amb formigonera de 165 l	**Rend.: 1,000**					**105,10** €

			Unitats		Preu		Parcial	Import
Ma d'obra								
A0127000	h	Oficial 1a col·locador	0,300	/R x	16,46000	=	4,93800	
A0140000	h	Manobre	0,160	/R x	15,86000	=	2,53760	
		Subtotal:					7,47560	7,47560
Materials								
B0G1KA04	m2	Pedra granítica nacional amb una cara polida i abrillantada preu alt, de 20 mm de gruix amb aresta viva a les quatre vores	1,000	x	90,01000	=	90,01000	
B9CZ2000	kg	Beurada de color	0,600	x	0,92000	=	0,55200	
D0701461	m3	Morter de ciment pòrtland amb filler calcari CEM II/B-L i sorra de pedra granítica amb 200 kg/m3 de ciment, amb una proporció en volum 1:8 i 2,5 N/mm2 de resistència a compressió, elaborat a l'obra amb formigonera de 165 l	0,0252	x	77,17110	=	1,94471	

JUSTIFICACIÓ DE PREUS

PARTIDES D'OBRA

NÚM	CODI	UA	DESCRIPCIÓ	PREU

Subtotal:		92,50671	92,50671
DESPESES AUXILIARS	1,50 %		0,11213
COST DIRECTE			100,09444
DESPESES INDIRECTES	5,00 %		5,00472
COST EXECUCIÓ MATERIAL			**105,09917**

KD5L2583 m2 Làmina drenant nodular de polietilè d'alta densitat, amb un geotèxtil de polipropilè adherit en una de les seves cares, amb nòduls de 8 mm d'alçària aproximada i una resistència a la compressió aproximada de 150 kN/m2, fixada mecànicament sobre parament vertical **Rend.: 1,000** **7,62** **€**

			Unitats		Preu		Parcial	Import
Ma d'obra								
A0127000	h	Oficial 1a col·locador	0,066	/R x	16,46000	=	1,08636	
A0137000	h	Ajudant col·locador	0,033	/R x	14,61000	=	0,48213	
		Subtotal:					1,56849	1,56849
Materials								
B0A61600	u	Tac de niló de 6 a 8 mm de diàmetre, amb vis	2,000	x	0,13000	=	0,26000	
BD5L2580	m2	Làmina drenant nodular de polietilè d'alta densitat, amb un geotèxtil de polipropilè adherit en una de les seves cares, amb nòduls de 8 mm d'alçària aproximada i una resistència a la compressió aproximada de 150 kN/m2	1,100	x	4,91000	=	5,40100	
		Subtotal:					5,66100	5,66100
DESPESES AUXILIARS			1,50 %					0,02353
COST DIRECTE								7,25302
DESPESES INDIRECTES			5,00 %					0,36265
COST EXECUCIÓ MATERIAL								**7,61567**

P-104 **KGD1222E** u Piqueta de connexió a terra d'acer, amb recobriment de coure 300 µm de gruix, de 1500 mm llargària de 14,6 mm de diàmetre, clavada a terra **Rend.: 1,000** **28,92** **€**

			Unitats		Preu		Parcial	Import
Ma d'obra								
A012H000	H	Oficial 1a electricista	0,280	/R x	17,01000	=	4,76280	
A013H000	h	Ajudant electricista	0,280	/R x	19,96000	=	5,58880	
		Subtotal:					10,35160	10,35160
Materials								
BGD12220	u	Piqueta de connexió a terra d'acer i recobriment de coure, de 1500 mm de llargària, de 14,6 mm de diàmetre, de 300 µm	1,000	x	12,56000	=	12,56000	
BGYD1000	u	Part proporcional d'elements especials per a piquetes de connexió a terra	1,000	x	4,48000	=	4,48000	
		Subtotal:					17,04000	17,04000

JUSTIFICACIÓ DE PREUS

PARTIDES D'OBRA

NÚM	CODI	UA	DESCRIPCIÓ	PREU

DESPESES AUXILIARS	1,50 %	0,15527
COST DIRECTE		27,54687
DESPESES INDIRECTES	5,00 %	1,37734
COST EXECUCIÓ MATERIAL		**28,92422**

P-105 **KR4DN422** u Subministrament de Hedera helix d'altura de 20 a 40 cm, en contenidor 1,5l. **Rend.: 1,000** **1,21** **€**

			Unitats		Preu		Parcial	Import
Materials								
BR4DN422	u	Hedera helix de altura de 20 a 40 cm, en contenedor 1,5 l	1,000	x	1,15000	=	1,15000	
		Subtotal:					1,15000	1,15000

COST DIRECTE		1,15000
DESPESES INDIRECTES	5,00 %	0,05750
COST EXECUCIÓ MATERIAL		**1,20750**

P-106 **LTG1GR10** h Localitzador de canonades metàl·liques i no metàl·liques , cables i sondes professional amb mesurament de profunditat i traçat amb georadar equipat amb dues antenes de freqüència central de 250 i de 700 MHz. **Rend.: 1,000** **46,63** **€**

			Unitats		Preu		Parcial	Import
Ma d'obra								
A0150000	h	Manobre especialista	1,000	/R x	16,41000	=	16,41000	
LP1X2GR	h	Georadar equipat amb dues antenes de freqüència central de 250 i de 700 MHz.	1,000	x	28,00000	=	28,00000	
		Subtotal:					28,00000	28,00000

COST DIRECTE		44,41000
DESPESES INDIRECTES	5,00 %	2,22050
COST EXECUCIÓ MATERIAL		**46,63050**

P-107 **MHMY00N2** u Tractament anitenganxines i anti-grafitis tipus HLG o similar, en columna d'enllumenat, fins a alçada de 3m **Rend.: 1,000** **88,02** **€**

COST DIRECTE		83,82857
DESPESES INDIRECTES	5,00 %	4,19143
COST EXECUCIÓ MATERIAL		**88,0200**

P-108 **PC023** U Subministrament i col·locació de bastiment i tapa de fosa ductil per a pou drenant D400 **Rend.: 1,000** **195,36** **€**

COST DIRECTE		186,05714
DESPESES INDIRECTES	5,00 %	9,30286
COST EXECUCIÓ MATERIAL		**195,3600**

JUSTIFICACIÓ DE PREUS

PARTIDES D'OBRA

NÚM	CODI	UA	DESCRIPCIÓ			PREU	
P-109	**XPA01SIS**	u	Partida d'abonament íntegre en concepte de seguretat i salut, del conjunt de partides descrites i justificades en el pressupost de l'estudi de seguretat i salut, per a la seva aplicació i execució a l'obra.	**Rend.: 1,000**		**2.423,75**	**€**
			COST DIRECTE			2.308,33333	
			DESPESES INDIRECTES		5,00 %	115,41667	
			COST EXECUCIÓ MATERIAL			**2.423,7500**	

Projecte d´una rampa accessible per connectar la Ronda de Ponent amb el carrer del Teide i
l ´estabilització del talús situat entre el c/del Cardenal Cisneros i el c/de Josep Marimon.Terrassa
Fase 1 - Nova rampa

JUSTIFICACIÓ DE PREUS

ALTRES

CODI	UA	DESCRIPCIÓ	PREU	
BB12IV03	m	Barana d'acer inoxidable austenític amb molibdè de designació AISI 316 de 95 cm d'alçària, formada per doble passamà rodó de diàmetre 50 mm, muntants de perfil T 70-8 d'acer inoxidable, d 0,90 m d'alçària, separats 1,5 m, socòl secció 10x1 cm sense entramat rodons verticals i tacs químics amb visos metàl·lics, tot segons planols de detall.	145,00000	€
BB12IV04	m	Barana d'acer inoxidable austenític amb molibdè de designació AISI 316 de 95 cm d'alçària, formada per doble passamà rodó de diàmetre 50 mm, muntants de perfil T 70-8 d'acer inoxidable, de 0,45 m d'alçària, separats 1,5 m, soldada a pletina cuadrada 20x20 cm i 10mm i tacs químics amb visos metàl·lics, tot segons planols de detall.	97,50000	€
FAUBSAL1	u	Subministre i instal·lació de columna trococònica de 4 metres de alçada total de fosa d'alumini	375,00000	€
LP1X2GR	h	Georadar equipat amb dues antenes de freqüència central de 250 i de 700 MHz.	28,00000	€

JUSTIFICACIÓ DE PREUS

MA D'OBRA

CODI	UA	DESCRIPCIÓ	PREU	
A0121000	h	Oficial 1a	19,00000	€
A0125000	h	Oficial 1a soldador	19,32000	€
A0127000	h	Oficial 1a col·locador	16,46000	€
A012F000	h	Oficial 1a manyà	23,39000	€
A012J000	h	Oficial 1a lampista	24,41000	€
A012M000	H	Oficial 1a muntador	17,01000	€
A012N000	h	Oficial 1a d'obra pública	22,51000	€
A012P000	h	Oficial 1a jardiner	18,75000	€
A012P200	h	Oficial 2a jardiner	24,01000	€
A0137000	h	Ajudant col·locador	14,61000	€
A013F000	h	Ajudant manyà	20,52000	€
A013J000	h	Ajudant lampista	20,91000	€
A013M000	H	Ajudant muntador	14,61000	€
A013P000	h	Ajudant jardiner	27,21000	€
A0140000	h	Manobre	15,86000	€
A0150000	h	Manobre especialista	16,41000	€

JUSTIFICACIÓ DE PREUS

MAQUINÀRIA

CODI	UA	DESCRIPCIÓ	PREU	
C1101200	h	Compressor amb dos martells pneumàtics	12,72000	€
C1311440	h	Pala carregadora sobre pneumàtics de 15 a 20 t	72,02000	€
C1313330	h	Retroexcavadora sobre pneumàtics de 8 a 10 t	41,37000	€
C1315010	h	Retroexcavadora pequeña	48,15000	€
C1315020	h	Retroexcavadora mitjana	68,77000	€
C1331100	h	Motoanivelladora petita	47,59000	€
C133A0J0	h	Picó vibrant amb placa de 30x33 cm	11,48000	€
C133M0R0	h	Minicarregadora sobre pneumàtics amb corró de 200 kg	47,30000	€
C1501700	h	Camió per a transport de 7 t	31,64000	€
C1502E00	h	Camió cisterna de 8 m3	34,54000	€
C1503000	h	Camió grua	36,91000	€
C150MC30	h	Lloguer de plataforma autopropulsada amb cistella sobre braç articulat per a una alçària de treball de 16 m , sense operari	14,93000	€
C1705600	h	Formigonera de 165 l	1,73000	€
C1709A00	h	Estenedora per a paviments de formigó	78,42000	€
C170H000	h	Màquina tallajunts amb disc de diamant per a paviment	7,13000	€
C1813C00	h	Equip per a ancoratge de perns amb compressor	22,96000	€
C1A05000	h	Jumbo hidràulic dos braços	270,82000	€
C1RA2800	m3	Subministrament de contenidor metàl·lic de 8 m3 de capacitat i recollida amb residus inerts o no especials	5,63000	€
C2005000	h	Regle vibratori	3,33000	€
C200S000	H	Equip i elements auxiliars per a tall oxiacetilènic	5,14000	€
CR118836	h	Desbrossadora autopropulsada trinxadora, de 4,4 kW (6 CV) de potència, amb una amplària de treball de 0,6 a 1 m	23,92000	€
CR11B700	h	Tractor de 73,5 kW (100 CV) de potència, amb braç desbrossador	49,47000	€
CRE23000	h	Motoserra	3,35000	€

JUSTIFICACIÓ DE PREUS

MATERIALS

CODI	UA	DESCRIPCIÓ	PREU	
B0111000	m3	Aigua	1,36000	€
B0310020	t	Sorra de pedrera per a morters	18,02000	€
B0332020	T	Grava de pedrera de pedra granítica, per a drens	14,75000	€
B03D1000	m3	Terra seleccionada	12,88000	€
B0512401	t	Ciment pòrtland amb filler calcari CEM II/B-L 32,5 R segons UNE-EN 197-1, en sacs	103,30000	€
B0532310	kg	Calç aèria CL 90, en sacs	0,16000	€
B0604220	M3	FORMIGO DE RESISTENCIA 15 N/MM2, DE CONSISTENCIA PLASTICA I GRANDARIA MAXIMA DEL GRANULAT 20 MM	46,51000	€
B064300C	M3	Formigó hm-20/p/20/i de consistència plàstica, grandària màxima del granulat 20 mm, amb >= 200 kg/m3 de ciment, apte per a classe d'exposició i	48,81000	€
B064500C	M3	Formigó hm-20/p/40/i de consistència plàstica, grandària màxima del granulat 40 mm, amb >= 200 kg/m3 de ciment, apte per a classe d'exposició i	42,69000	€
B065E76C	m3	Formigó HA-30/P/20/IIa+E de consistència plàstica, grandària màxima del granulat 20 mm, amb >= 300 kg/m3 de ciment, apte per a classe d'exposició IIa+E	87,12000	€
B0710150	t	Morter per a ram de paleta, classe M 5 (5 N/mm2), en sacs, de designació (G) segons norma UNE-EN 998-2	26,89000	€
B0710250	t	Morter per a ram de paleta, classe M 5 (5 N/mm2), a granel, de designació (G) segons norma UNE-EN 998-2	24,60000	€
B0A63H00	u	Tac químic de diàmetre 12 mm, amb cargol, volandera i femella	2,97000	€
B0AAC210	m	Ancoratge metàl·lic de diàmetre 40 mm, amb cargol i volandera quadrada de 200x200 mm	10,15000	€
B0AAMC00	dm3	Ancoratge de ciment i additius	3,41000	€
B0B27000	kg	Acer en barres corrugades B400S de límit elàstic >= 400 N/mm2	0,51000	€
B0F1D2A1	u	Maó calat, de 290x140x100 mm, per a revestir, categoria I, HD, segons la norma UNE-EN 771-1	0,15000	€
B1Z0A010	kg	Filferro acer galvanitzat, per a seguretat i salut	1,48000	€
B1Z0D300	m3	Llata de fusta de pi, per a seguretat i salut	156,57000	€
B1Z73100	m2	Planxa de poliestirè expandit eps segons, une-en 13163 de 10 mm de gruix, de 30 kpa de tensió a la compressió, de 0,2 m2.k/w de resistència tèrmica, amb una cara llisa i cantell llis, per a seguretat i salut	0,56000	€
B2RA63G0	t	Deposició controlada a centre de reciclatge de residus barrejats inerts amb una densitat 1,0 t/m3, procedents de construcció o demolició, amb codi 170107 segons la Llista Europea de Residus (ORDEN MAM/304/2002)	11,63000	€
B2RA7LP0	m3	Deposició controlada a dipòsit autoritzat de residus de terra inerts amb una densitat 1,6 t/m3, procedents d'excavació, amb codi 170504 segons la Llista Europea de Residus (ORDEN MAM/304/2002)	4,70000	€
B2RA9SB0	t	Deposició controlada a planta de compostage de residus vegetals nets no especials amb una densitat 0,5 t/m3, procedents de poda o sega, amb segons la Llista Europea de Residus (ORDEN MAM/304/2002)	30,38000	€
B2RA9TD0	t	Deposició controlada a planta de compostage de residus de troncs i soques no especials amb una densitat 0,9 t/m3, procedents de poda o sega, amb segons la Llista Europea de Residus (ORDEN MAM/304/2002)	30,38000	€
B3L2K9C9ESM	m2	MACMAT R1 8127 GN. Geomanta volumètrica reforçada formada per una matriu polimèrica tridimensional de 500 gr/m2 extruïda en una malla metàl·lica de doble torsió. La malla de reforç es hexagonal 8x10 2,7mm QUALITAT GALFAN® (Filferro Galvanitzat reforçat amb aliatge 95% Zn-5%Al, Classe A, Tabla 1 segons la norma UNE EN 10244-2), amb ressistència a la tracció de 55 KN/m, amb marca CE.(Rotllos 2x25), cable d'acer Ø12mm de reforç.	12,50000	€
B7711F00	m2	Vel de polietilè de gruix 100 µm i de pes 96 g/m2	0,21000	€
B7B11170	M2	GEOTÈXTIL ANTIARRELS FORMAT PER FELTRE DE POLIPROPILÈ NO TEIXIT, LLIGAT MECÀNICAMENT DE 70 A 90 G/M2	0,56000	€
B965A3C0	m	Vorada recta de formigó, doble capa, amb secció normalitzada per a vianants A3 de 20x8 cm, de classe climàtica B, classe resistent a l'abrasió H i classe resistent a flexió S (R-3,5 MPa), segons UNE-EN 1340	5,16000	€

Projecte d´una rampa accessible per connectar la Ronda de Ponent amb el carrer del Teide i
l ´estabilització del talús situat entre el c/del Cardenal Cisneros i el c/de Josep Marimon.Terrassa
Fase 2 - Estabilització talús

JUSTIFICACIÓ DE PREUS

MATERIALS

CODI	UA	DESCRIPCIÓ	PREU	
BDKZ3170	u	Bastiment i tapa per a pericó de serveis de fosa grisa de 620x620x50 mm i de 52 kg de pes	31,82000	€
BDKZFRDP	U	Bastiment i tapa per a pericó de serveis de fosa grisa de 600x600x50 mm afrontissada i de 52 kg de pes amb llegenda del servei corresponent en relleu.	54,14000	€
BFYB2305	U	Part proporcional d'elements de muntatge per a tubs de polietilè de densitat baixa, de 16 mm de diàmetre nominal exterior, connectat a pressió	0,01000	€
BJS51630	M	Tub per a reg per degoteig de 16 mm de diàmetre, amb degoters autocompensats integrats cada 33 cm	0,76000	€
BNC3VD20	U	VALVULA DE DESCÀRREGA O DE DRENATGE AUTOMATICA DE 1/2"	38,13000	€
BR341150	M3	Compost de classe i, d'origen vegetal, segons ntj 05c, subministrat en sacs de 0,8 m3	44,09000	€
BR3P2210	m3	Terra vegetal de jardineria de categoria alta, amb una conductivitat elèctrica menor d'1,2 dS/m, segons NTJ 07A, subministrada a granel	33,46000	€
BR4DN422	u	Hedera helix de altura de 20 a 40 cm, en contenedor 1,5 l	1,15000	€
BR9Z1100	CU	GRAPA D'ACER GALVANITZAT PER A FIXACIÓ DE BARRERES	0,41000	€
BRI31330	m2	Manta orgànica tipus 100% coco, de densitat aproximada 300 g/m2, cosida en les dues cares a una xarxa de polipropilè biodegradable	0,96000	€

JUSTIFICACIÓ DE PREUS

ELEMENTS COMPOSTOS

CODI	UA	DESCRIPCIÓ		PREU
D070A4D1	m3	Morter mixt de ciment pòrtland amb filler calcari CEM II/B-L, calç i sorra, amb 200 kg/m3 de ciment, amb una proporció en volum 1:2:10 i 2,5 N/mm2 de resistència a compressió, elaborat a l'obra	**Rend.: 1,000**	**131,16000** €

			Unitats		Preu		Parcial	Import
Ma d'obra								
	A0150000	h	Manobre especialista	1,050	/R x 16,41000	=	17,23050	
				Subtotal:			17,23050	17,23050
Maquinària								
	C1705600	h	Formigonera de 165 l	0,725	/R x 1,73000	=	1,25425	
				Subtotal:			1,25425	1,25425
Materials								
	B0310020	t	Sorra de pedrera per a morters	1,530	x 18,02000	=	27,57060	
	B0111000	m3	Aigua	0,200	x 1,36000	=	0,27200	
	B0532310	kg	Calç aèria CL 90, en sacs	400,000	x 0,16000	=	64,00000	
	B0512401	t	Ciment pòrtland amb filler calcari CEM II/B-L 32,5 R segons UNE-EN 197-1, en sacs	0,200	x 103,30000	=	20,66000	
				Subtotal:			112,50260	112,50260
			DESPESES AUXILIARS		1,00 %			0,17231
			COST DIRECTE					131,15966
			COST EXECUCIÓ MATERIAL					**131,15966**

Projecte d´una rampa accessible per connectar la Ronda de Ponent amb el carrer del Teide i
l ´estabilització del talús situat entre el c/del Cardenal Cisneros i el c/de Josep Marimon.Terrassa
Fase 2 - Estabilització talús

JUSTIFICACIÓ DE PREUS

PARTIDES D'OBRA

NÚM	CODI	UA	DESCRIPCIÓ		PREU
P-1	**E7B21E0L**	m2	Làmina separadora de polietilè de 100 µm i 96 g/m2, col·locada no adherida	**Rend.: 1,000**	**1,14** €

			Unitats		Preu		Parcial	Import
Ma d'obra								
	A0127000	h	Oficial 1a col·locador	0,035	/R x 16,46000	=	0,57610	
	A0137000	h	Ajudant col·locador	0,018	/R x 14,61000	=	0,26298	
				Subtotal:			0,83908	0,83908
Materials								
	B7711F00	m2	Vel de polietilè de gruix 100 µm i de pes 96 g/m2	1,100	x 0,21000	=	0,23100	
				Subtotal:			0,23100	0,23100
			DESPESES AUXILIARS		1,50 %			0,01259
			COST DIRECTE					1,08267
			DESPESES INDIRECTES		5,00 %			0,05413
			COST EXECUCIÓ MATERIAL					**1,13680**

P-2	**EB50U050**	m	Subministrament Barana d'acer pintat de 50 cm d'alçària, formada per passamà rodó de diàmetre 50 mm, muntants de perfil T 50-8 d'acer de 0,45 m d'alçària, separats 1,5 m, socòl secció 5x1 cm sense entramat rodons verticals i tacs químics amb visos metàl·lics, tot segons planols de detall.	**Rend.: 1,000**	**43,62** €

			Unitats		Preu		Parcial	Import
Ma d'obra								
	A013F000	h	Ajudant manyà	0,080	/R x 20,52000	=	1,64160	
	A012F000	h	Oficial 1a manyà	0,080	/R x 23,39000	=	1,87120	
				Subtotal:			3,51280	3,51280
Materials								
	B0A63H00	u	Tac químic de diàmetre 12 mm, amb cargol, volandera i femella	2,000	x 2,97000	=	5,94000	
	BB52AC5	m	Barana d'acer pintat de 50 cm d'alçària, formada per passamà rodó de diàmetre 50 mm, muntants de perfil T 50-8 d'acer de 0,45 m d'alçària, separats 1,5 m, socòl secció 5x1 cm sense entramat rodons verticals i tacs químics amb visos metàl·lics, tot segons planols de detall.	1,000	x 32,00000	=	32,00000	
				Subtotal:			32,00000	32,00000
			DESPESES AUXILIARS		2,50 %			0,08782
			COST DIRECTE					41,54062
			DESPESES INDIRECTES		5,00 %			2,07703
			COST EXECUCIÓ MATERIAL					**43,61765**

JUSTIFICACIÓ DE PREUS

PARTIDES D'OBRA

NÚM	CODI	UA	DESCRIPCIÓ		PREU
P-3	**F2194JK1**	m2	Demolició de paviment de qualsevols tipus, de fins a 30 cm de gruix, amb compressor i càrrega sobre camió. Inclou part proporcional de vorades i rigoles.	**Rend.: 1,000**	**14,51 €**

			Unitats		Preu		Parcial	Import
Ma d'obra								
	A0150000	h	Manobre especialista	0,650	/R x 16,41000	=	10,66650	
				Subtotal:			10,66650	10,66650
Maquinària								
	C1101200	h	Compressor amb dos martells pneumàtics	0,235	/R x 12,72000	=	2,98920	
				Subtotal:			2,98920	2,98920
			DESPESES AUXILIARS		1,50 %			0,16000
			COST DIRECTE					13,81570
			DESPESES INDIRECTES		5,00 %			0,69078
			COST EXECUCIÓ MATERIAL					**14,50648**

P-4	**F219FFC0**	m	Tall en paviment de qualsevol tipus fins a 20 cm de fondària, amb màquina tallajunts amb disc de diamant.	**Rend.: 1,000**	**4,50 €**

			Unitats		Preu		Parcial	Import
Ma d'obra								
	A0150000	h	Manobre especialista	0,180	/R x 16,41000	=	2,95380	
				Subtotal:			2,95380	2,95380
Maquinària								
	C170H000	h	Màquina tallajunts amb disc de diamant per a paviment	0,180	/R x 7,13000	=	1,28340	
				Subtotal:			1,28340	1,28340
			DESPESES AUXILIARS		1,50 %			0,04431
			COST DIRECTE					4,28151
			DESPESES INDIRECTES		5,00 %			0,21408
			COST EXECUCIÓ MATERIAL					**4,49558**

P-5	**F21B1380**	m2	Desmuntatge de sistema de contenció format per malla reforçada flexible, cables d'acer i demolició d'ancoratges clavats a terra i situats cada 2 m i tots els elements existents amb mitjans mecànics i càrrega sobre camió.	**Rend.: 1,000**	**3,71 €**

			Unitats		Preu		Parcial	Import
Ma d'obra								
	A0121000	h	Oficial 1a	0,050	/R x 19,00000	=	0,95000	
	A0140000	h	Manobre	0,100	/R x 15,86000	=	1,58600	
				Subtotal:			2,53600	2,53600
Maquinària								

JUSTIFICACIÓ DE PREUS

PARTIDES D'OBRA

NÚM	CODI	UA	DESCRIPCIÓ		PREU

	C1315010	h	Retroexcavadora pequeña	0,020	/R x 48,15000	=	0,96300	
				Subtotal:			0,96300	0,96300
			DESPESES AUXILIARS		1,50 %			0,03804
			COST DIRECTE					3,53704
			DESPESES INDIRECTES		5,00 %			0,17685
			COST EXECUCIÓ MATERIAL					**3,71389**

P-6	**F21B3001**	m	Desmuntatge de barana metàl·lica, amb mitjans mecànics i càrrega sobre camió	**Rend.: 1,000**	**7,75 €**

			Unitats		Preu		Parcial	Import
Ma d'obra								
	A0125000	h	Oficial 1a soldador	0,150	/R x 19,32000	=	2,89800	
	A0140000	h	Manobre	0,080	/R x 15,86000	=	1,26880	
	A0121000	h	Oficial 1a	0,052	/R x 19,00000	=	0,98800	
	A0150000	h	Manobre especialista	0,060	/R x 16,41000	=	0,98460	
				Subtotal:			6,13940	6,13940
Maquinària								
	C200S000	H	Equip i elements auxiliars per a tall oxiacetilènic	0,150	/R x 5,14000	=	0,77100	
	C1101200	h	Compressor amb dos martells pneumàtics	0,030	/R x 12,72000	=	0,38160	
				Subtotal:			1,15260	1,15260
Altres								
	%AUX001	%	Despeses auxiliars sobre la mà d'obra	0,015	% s 7,26667	=	0,00109	
				Subtotal:			0,00109	0,00109
			DESPESES AUXILIARS		1,50 %			0,09209
			COST DIRECTE					7,38518
			DESPESES INDIRECTES		5,00 %			0,36926
			COST EXECUCIÓ MATERIAL					**7,75444**

P-7	**F21J3123**	m2	Repicat de 4 cm de gruix mitjà per a la regularització de superfícies de formigó en paraments horitzontals amb compressor i càrrega mecànica de runa sobre camió o contenidor	**Rend.: 1,000**	**2,33 €**

			Unitats		Preu		Parcial	Import
Ma d'obra								
	A0150000	h	Manobre especialista	0,060	/R x 16,41000	=	0,98460	
				Subtotal:			0,98460	0,98460
Maquinària								
	C1101200	h	Compressor amb dos martells pneumàtics	0,028	/R x 12,72000	=	0,35616	
	C1311440	h	Pala carregadora sobre pneumàtics de 15 a 20 t	0,012	/R x 72,02000	=	0,86424	
				Subtotal:			1,22040	1,22040

JUSTIFICACIÓ DE PREUS

PARTIDES D'OBRA

NÚM	CODI	UA	DESCRIPCIÓ	PREU

DESPESES AUXILIARS	1,50	%	0,01477
COST DIRECTE			2,21977
DESPESES INDIRECTES	5,00	%	0,11099
COST EXECUCIÓ MATERIAL			**2,33076**

P-8 **F21R1165** u Retirada i trituració de soca soterrada o superficial de 60 a 150 cm de perímetre amb tractor amb braç triturador de soques. Inclou càrrega manual i mecànica de runa i elements sobre camió o contenidor, transport i Deposició controlada a planta de compostage de residus vegetals nets no especials. **Rend.: 1,000** **98,37** **€**

			Unitats		Preu		Parcial	Import
Ma d'obra								
A013P000	h	Ajudant jardiner	0,600	/R x	27,21000	=	16,32600	
A012P000	h	Oficial 1a jardiner	0,600	/R x	18,75000	=	11,25000	
				Subtotal:			27,57600	27,57600
Maquinària								
CR11B700	h	Tractor de 73,5 kW (100 CV) de potència, amb braç desbrossador	0,550	/R x	49,47000	=	27,20850	
C1503000	h	Camió grua	0,400	/R x	36,91000	=	14,76400	
C1501700	h	Camió per a transport de 7 t	0,500	/R x	31,64000	=	15,82000	
CRE23000	h	Motoserra	1,000	/R x	3,35000	=	3,35000	
				Subtotal:			61,14250	61,14250
Materials								
B2RA9SB0	t	Deposició controlada a planta de compostage de residus vegetals nets no especials amb una densitat 0,5 t/m3, procedents de poda o sega, amb segons la Llista Europea de Residus (ORDEN MAM/304/2002)	0,150	x	30,38000	=	4,55700	
				Subtotal:			4,55700	4,55700

DESPESES AUXILIARS	1,50	%	0,41364
COST DIRECTE			93,68914
DESPESES INDIRECTES	5,00	%	4,68446
COST EXECUCIÓ MATERIAL			**98,37360**

P-9 **F21R12D0** u Tala controlada cistella mecànica d'arbre de 10 a 15 m d'alçària, deixant la soca a la vista, aplec de la brossa generada i càrrega sobre camió grua amb pinça, i transport de la mateixa a planta de compostatge (no mes lluny de 20 km) **Rend.: 1,000** **308,81** **€**

			Unitats		Preu		Parcial	Import
Ma d'obra								
A012P000	h	Oficial 1a jardiner	2,600	/R x	18,75000	=	48,75000	
A013P000	h	Ajudant jardiner	1,300	/R x	27,21000	=	35,37300	
				Subtotal:			84,12300	84,12300
Maquinària								

JUSTIFICACIÓ DE PREUS

PARTIDES D'OBRA

NÚM	CODI	UA	DESCRIPCIÓ	PREU

	C150MC30	h	Lloguer de plataforma autopropulsada amb cistella sobre braç articulat per a una alçària de treball de 16 m , sense operari	1,300	/R x	14,93000	=	19,40900
	CRE23000	h	Motoserra	2,600	/R x	3,35000	=	8,71000
	C1503000	h	Camió grua	3,000	/R x	36,91000	=	110,73000
					Subtotal:			138,84900	138,84900
Materials								
	B2RA9TD0	t	Deposició controlada a planta de compostage de residus de troncs i soques no especials amb una densitat 0,9 t/m3, procedents de poda o sega, amb segons la Llista Europea de Residus (ORDEN MAM/304/2002)	1,800	x	30,38000	=	54,68400
	B2RA9SB0	t	Deposició controlada a planta de compostage de residus vegetals nets no especials amb una densitat 0,5 t/m3, procedents de poda o sega, amb segons la Llista Europea de Residus (ORDEN MAM/304/2002)	0,500	x	30,38000	=	15,19000
					Subtotal:			69,87400	69,87400

DESPESES AUXILIARS	1,50	%	1,26185
COST DIRECTE			294,10785
DESPESES INDIRECTES	5,00	%	14,70539
COST EXECUCIÓ MATERIAL			**308,81324**

P-10 **F221C485** m3 Excavació en terreny compacte (SPT 20-50), realitzada amb pala excavadora petita amb càrrega directa sobre camió, inclou transport interior d'obra. **Rend.: 1,000** **19,79** **€**

			Unitats		Preu		Parcial	Import
Maquinària								
C1315010	h	Retroexcavadora pequeña	0,308	/R x	48,15000	=	14,83020	
C133M0R0	h	Minicarregadora sobre pneumàtics amb corró de 200 kg	0,085	/R x	47,30000	=	4,02050	
				Subtotal:			18,85070	18,85070

COST DIRECTE			18,85070
DESPESES INDIRECTES	5,00	%	0,94254
COST EXECUCIÓ MATERIAL			**19,79324**

P-11 **F22254N1** m3 Excavació manual per a localització de serveis amb reposició de terres procedents de la pròpia obra **Rend.: 1,000** **51,30** **€**

			Unitats		Preu		Parcial	Import
Ma d'obra								
A0140000	h	Manobre	0,850	/R x	15,86000	=	13,48100	
				Subtotal:			13,48100	13,48100
Maquinària								
C1313330	h	Retroexcavadora sobre pneumàtics de 8 a 10 t	0,850	/R x	41,37000	=	35,16450	
				Subtotal:			35,16450	35,16450

JUSTIFICACIÓ DE PREUS

PARTIDES D'OBRA

NÚM	CODI	UA	DESCRIPCIÓ						PREU
Altres									
	%AUX001	%	Despeses auxiliars sobre la mà d'obra	0,015	% s	48,66667	=	0,00730	
					Subtotal:			0,00730	0,00730
				DESPESES AUXILIARS		1,50	%		0,20222
				COST DIRECTE					48,85502
				DESPESES INDIRECTES		5,00	%		2,44275
				COST EXECUCIÓ MATERIAL					**51,29777**

P-12 F2261C0A m3 Terraplenada i piconatge amb material seleccionat de la pròpia excavació, en tongades de fins a 25 cm, amb una compactació del 98 % del PM **Rend.: 1,000** **5,24** €

			Unitats		Preu		Parcial	Import
Maquinària								
C1315010	h	Retroexcavadora pequeña	0,075	/R x	48,15000	=	3,61125	
C133A0J0	h	Picó vibrant amb placa de 30x33 cm	0,120	/R x	11,48000	=	1,37760	
				Subtotal:			4,98885	4,98885
				COST DIRECTE				4,98885
				DESPESES INDIRECTES		5,00	%	0,24944
				COST EXECUCIÓ MATERIAL				**5,23829**

P-13 F227R00F m2 Repàs i piconatge d'esplanada, amb compactació del 98% PM, amb picó vibrant amb placa de 30x33 cm. **Rend.: 1,000** **2,23** €

			Unitats		Preu		Parcial	Import
Maquinària								
C133A0J0	h	Picó vibrant amb placa de 30x33 cm	0,150	/R x	11,48000	=	1,72200	
C1331100	h	Motoanivelladora petita	0,0085	/R x	47,59000	=	0,40452	
				Subtotal:			2,12652	2,12652
				COST DIRECTE				2,12652
				DESPESES INDIRECTES		5,00	%	0,10633
				COST EXECUCIÓ MATERIAL				**2,23285**

P-14 F2R450H0 m3 Transport de terres a instal·lació autoritzada de gestió de residus, amb contenidor de 8 m3 de capacitat. Inclou cànon d'abocament. **Rend.: 1,000** **5,91** €

			Unitats		Preu		Parcial	Import
Maquinària								
C1RA2800	m3	Subministrament de contenidor metàl·lic de 8 m3 de capacitat i recollida amb residus inerts o no especials	1,000	/R x	5,63000	=	5,63000	
				Subtotal:			5,63000	5,63000

JUSTIFICACIÓ DE PREUS

PARTIDES D'OBRA

NÚM	CODI	UA	DESCRIPCIÓ						PREU
				COST DIRECTE					5,63000
				DESPESES INDIRECTES		5,00	%		0,28150
				COST EXECUCIÓ MATERIAL					**5,91150**

P-15 F2R5423A m3 Transport de residus a instal·lació autoritzada de gestió de residus, amb camió de 7 t i temps d'espera per a la càrrega a màquina, amb un recorregut de més de 15 i fins a 20 km **Rend.: 1,000** **12,62** €

			Unitats		Preu		Parcial	Import
Maquinària								
C1501700	h	Camió per a transport de 7 t	0,380	/R x	31,64000	=	12,02320	
				Subtotal:			12,02320	12,02320
				COST DIRECTE				12,02320
				DESPESES INDIRECTES		5,00	%	0,60116
				COST EXECUCIÓ MATERIAL				**12,62436**

P-16 F2RA63G0 m3 Deposició controlada a centre de reciclatge de residus barrejats inerts amb una densitat 1,0 t/m3, procedents de construcció o demolició, amb codi 170107 segons la Llista Europea de Residus (ORDEN MAM/304/2002). Inclou cànon d'abocament **Rend.: 1,000** **12,21** €

			Unitats		Preu		Parcial	Import
Materials								
B2RA63G0	t	Deposició controlada a centre de reciclatge de residus barrejats inerts amb una densitat 1,0 t/m3, procedents de construcció o demolició, amb codi 170107 segons la Llista Europea de Residus (ORDEN MAM/304/2002)	1,000	x	11,63000	=	11,63000	
				Subtotal:			11,63000	11,63000
				COST DIRECTE				11,63000
				DESPESES INDIRECTES		5,00	%	0,58150
				COST EXECUCIÓ MATERIAL				**12,21150**

P-17 F2RA7LP0 m3 Deposició controlada a dipòsit autoritzat de residus de terra inerts amb una densitat 1,6 t/m3, procedents d'excavació, amb codi 170504 segons la Llista Europea de Residus (ORDEN MAM/304/2002) **Rend.: 1,000** **4,94** €

			Unitats		Preu		Parcial	Import
Materials								
B2RA7LP0	m3	Deposició controlada a dipòsit autoritzat de residus de terra inerts amb una densitat 1,6 t/m3, procedents d'excavació, amb codi 170504 segons la Llista Europea de Residus (ORDEN MAM/304/2002)	1,000	x	4,70000	=	4,70000	
				Subtotal:			4,70000	4,70000

JUSTIFICACIÓ DE PREUS

PARTIDES D'OBRA

NÚM	CODI	UA	DESCRIPCIÓ	PREU

COST DIRECTE		4,70000
DESPESES INDIRECTES	5,00 %	0,23500
COST EXECUCIÓ MATERIAL		**4,93500**

P-18 **F7B1U70L** m2 Lamina separadora antiarrels/antiherbes de feltre de polipropile amb un pes minim de 70 g/m2, col·locada no adherida, incloent cavalcaments i retalls. Inclou tots els elements i fixacions per tal de deixar la partida integrament executada. **Rend.: 0,846** **1,44** **€**

			Unitats		Preu		Parcial	Import
Ma d'obra								
A0127000	h	Oficial 1a col·locador	0,0263	/R x	16,46000	=	0,51170	
A0137000	h	Ajudant col·locador	0,0132	/R x	14,61000	=	0,22796	
				Subtotal:			0,73966	0,73966
Materials								
B7B11170	M2	GEOTÈXTIL ANTIARRELS FORMAT PER FELTRE DE POLIPROPILÈ NO TEIXIT, LLIGAT MECÀNICAMENT DE 70 A 90 G/M2	1,100	x	0,56000	=	0,61600	
				Subtotal:			0,61600	0,61600
Altres								
A%AUX001	%	Despeses auxiliars sobre la mà d'obra	1,500	% s	0,73933	=	0,01109	
				Subtotal:			0,01109	0,01109

COST DIRECTE		1,36675
DESPESES INDIRECTES	5,00 %	0,06834
COST EXECUCIÓ MATERIAL		**1,43509**

P-19 **F928101F** m3 Subbase material seleccionat, amb estesa i piconatge del material al 98 % del PM **Rend.: 1,000** **24,72** **€**

			Unitats		Preu		Parcial	Import
Ma d'obra								
A0140000	h	Manobre	0,088	/R x	15,86000	=	1,39568	
				Subtotal:			1,39568	1,39568
Maquinària								
C1502E00	h	Camió cisterna de 8 m3	0,038	/R x	34,54000	=	1,31252	
C1331100	h	Motoanivelladora petita	0,078	/R x	47,59000	=	3,71202	
C133A0J0	h	Picó vibrant amb placa de 30x33 cm	0,250	/R x	11,48000	=	2,87000	
				Subtotal:			7,89454	7,89454
Materials								
B03D1000	m3	Terra seleccionada	1,100	x	12,88000	=	14,16800	
B0111000	m3	Aigua	0,050	x	1,36000	=	0,06800	
				Subtotal:			14,23600	14,23600

JUSTIFICACIÓ DE PREUS

PARTIDES D'OBRA

NÚM	CODI	UA	DESCRIPCIÓ	PREU

DESPESES AUXILIARS	1,50 %	0,02094
COST DIRECTE		23,54716
DESPESES INDIRECTES	5,00 %	1,17736
COST EXECUCIÓ MATERIAL		**24,72451**

P-20 **F9365G11** m3 Base de formigó HM-20/P/20/I, de consistència plàstica i grandària màxima del granulat 20 mm, abocat des de camió amb estesa i vibratge manual, amb acabat reglejat **Rend.: 1,000** **68,91** **€**

			Unitats		Preu		Parcial	Import
Ma d'obra								
A012N000	h	Oficial 1a d'obra pública	0,220	/R x	22,51000	=	4,95220	
A0140000	h	Manobre	0,550	/R x	15,86000	=	8,72300	
				Subtotal:			13,67520	13,67520
Maquinària								
C2005000	h	Regle vibratori	0,150	/R x	3,33000	=	0,49950	
				Subtotal:			0,49950	0,49950
Materials								
B064300C	M3	Formigó hm-20/p/20/i de consistència plàstica, grandària màxima del granulat 20 mm, amb >= 200 kg/m3 de ciment, apte per a classe d'exposició i	1,050	x	48,81000	=	51,25050	
				Subtotal:			51,25050	51,25050

DESPESES AUXILIARS	1,50 %	0,20513
COST DIRECTE		65,63033
DESPESES INDIRECTES	5,00 %	3,28152
COST EXECUCIÓ MATERIAL		**68,91184**

P-21 **F965A3C5** m Vorada recta de peces de formigó, doble capa, amb secció normalitzada per a vianants A3 de 20x8 cm, de classe climàtica B, classe resistent a l'abrasió H i classe resistent a flexió S (R-3,5 MPa), segons UNE-EN 1340, col·locada sobre base de formigó HM-20/P/40/I de 10 a 20 cm d'alçària, i rejuntada amb morter M-5 **Rend.: 1,000** **24,58** **€**

			Unitats		Preu		Parcial	Import
Ma d'obra								
A012N000	h	Oficial 1a d'obra pública	0,290	/R x	22,51000	=	6,52790	
A0140000	h	Manobre	0,586	/R x	15,86000	=	9,29396	
				Subtotal:			15,82186	15,82186
Materials								
B965A3C0	m	Vorada recta de formigó, doble capa, amb secció normalitzada per a vianants A3 de 20x8 cm, de classe climàtica B, classe resistent a l'abrasió H i classe resistent a flexió S (R-3,5 MPa), segons UNE-EN 1340	1,050	x	5,16000	=	5,41800	

JUSTIFICACIÓ DE PREUS

PARTIDES D'OBRA

NÚM	CODI	UA	DESCRIPCIÓ						PREU
	B0710250	t	Morter per a ram de paleta, classe M 5 (5 N/mm2), a granel, de designació (G) segons norma UNE-EN 998-2	0,0021	x	24,60000	=	0,05166	
	B064500C	M3	Formigó hm-20/p/40/i de consistència plàstica, grandària màxima del granulat 40 mm, amb >= 200 kg/m3 de ciment, apte per a classe d'exposició i	0,044	x	42,69000	=	1,87836	
						Subtotal:		7,34802	7,34802
			DESPESES AUXILIARS			1,50	%		0,23733
			COST DIRECTE						23,40721
			DESPESES INDIRECTES			5,00	%		1,17036
			COST EXECUCIÓ MATERIAL						**24,57757**

P-22 F9G16742 m3 Paviment de formigó sense additius HA-30/P/20/IIa+E de consistència plàstica, grandària màxima del granulat, 20 mm, escampat des de camió, estesa i vibratge mecànic i acabat reglejat. Inclou execució de juntes de dilatació segons directrius de la D.F. **Rend.: 1,000** **106,17** **€**

				Unitats		Preu		Parcial	Import
Ma d'obra									
	A0140000	h	Manobre	0,250	/R x	15,86000	=	3,96500	
	A012N000	h	Oficial 1a d'obra pública	0,069	/R x	22,51000	=	1,55319	
						Subtotal:		5,51819	5,51819
Maquinària									
	C170H000	h	Màquina tallajunts amb disc de diamant per a paviment	0,180	/R x	7,13000	=	1,28340	
	C1709A00	h	Estenedora per a paviments de formigó	0,033	/R x	78,42000	=	2,58786	
	C2005000	h	Regle vibratori	0,050	/R x	3,33000	=	0,16650	
						Subtotal:		4,03776	4,03776
Materials									
	B065E76C	m3	Formigó HA-30/P/20/IIa+E de consistència plàstica, grandària màxima del granulat 20 mm, amb >= 300 kg/m3 de ciment, apte per a classe d'exposició IIa+E	1,050	x	87,12000	=	91,47600	
						Subtotal:		91,47600	91,47600
			DESPESES AUXILIARS			1,50	%		0,08277
			COST DIRECTE						101,11472
			DESPESES INDIRECTES			5,00	%		5,05574
			COST EXECUCIÓ MATERIAL						**106,17046**

P-23 FDK2DP53 U Perico quadrat per a canalitzacio de serveis de 60x60x80 cm, amb parets de 14 cm de guix de mao calat de 10 x 14 x 29 cm arrebossades per dins amb morter de ciment 1:2:10 elaborat a l'obra amb formigonera de 165l, sobre solera de graves. inclou marc i tapa de 60x60x5 cm. **Rend.: 1,000** **163,62** **€**

				Unitats		Preu		Parcial	Import

JUSTIFICACIÓ DE PREUS

PARTIDES D'OBRA

NÚM	CODI	UA	DESCRIPCIÓ						PREU
Ma d'obra									
	A012N000	h	Oficial 1a d'obra pública	1,500	/R x	22,51000	=	33,76500	
	A0140000	h	Manobre	1,500	/R x	15,86000	=	23,79000	
						Subtotal:		57,55500	57,55500
Materials									
	B0604220	M3	FORMIGO DE RESISTENCIA 15 N/MM2, DE CONSISTENCIA PLASTICA I GRANDARIA MAXIMA DEL GRANULAT 20 MM	0,096	x	46,51000	=	4,46496	
	B0332020	T	Grava de pedrera de pedra granítica, per a drens	0,108	x	14,75000	=	1,59300	
	B0F1D2A1	u	Maó calat, de 290x140x100 mm, per a revestir, categoria I, HD, segons la norma UNE-EN 771-1	72,000	x	0,15000	=	10,80000	
	D070A4D1	m3	Morter mixt de ciment pòrtland amb filler calcari CEM II/B-L, calç i sorra, amb 200 kg/m3 de ciment, amb una proporció en volum 1:2:10 i 2,5 N/mm2 de resistència a compressió, elaborat a l'obra	0,045	x	131,15966	=	5,90218	
						Subtotal:		22,76014	22,76014
Partides d'obra									
	FDKZFRDP	U	Bastiment i tapa afrontissada per a pericó de serveis de fosa grisa amb llegenda del servei de 600x600x50 mm i de 52 kg de pes, col·locat amb morter mixt 1:2:10, elaborat a l'obra amb formigonera de 165 l	1,000	x	75,51396	=	75,51396	
						Subtotal:		75,51396	75,51396
			COST DIRECTE						155,82910
			DESPESES INDIRECTES			5,00	%		7,79146
			COST EXECUCIÓ MATERIAL						**163,62056**

P-24 FDKZ3174 u Bastiment i tapa per a pericó de serveis, de fosa grisa de 620x620x50 mm i de 52 kg de pes, col·locat amb morter **Rend.: 1,000** **51,99** **€**

				Unitats		Preu		Parcial	Import
Ma d'obra									
	A012N000	h	Oficial 1a d'obra pública	0,450	/R x	22,51000	=	10,12950	
	A0140000	h	Manobre	0,450	/R x	15,86000	=	7,13700	
						Subtotal:		17,26650	17,26650
Materials									
	B0710150	t	Morter per a ram de paleta, classe M 5 (5 N/mm2), en sacs, de designació (G) segons norma UNE-EN 998-2	0,0063	x	26,89000	=	0,16941	
	BDKZ3170	u	Bastiment i tapa per a pericó de serveis de fosa grisa de 620x620x50 mm i de 52 kg de pes	1,000	x	31,82000	=	31,82000	
						Subtotal:		31,98941	31,98941
			DESPESES AUXILIARS			1,50	%		0,25900
			COST DIRECTE						49,51491
			DESPESES INDIRECTES			5,00	%		2,47575
			COST EXECUCIÓ MATERIAL						**51,99065**

JUSTIFICACIÓ DE PREUS

PARTIDES D'OBRA

NÚM	CODI	UA	DESCRIPCIÓ		PREU
	FDKZFRDP	U	Bastiment i tapa afrontissada per a pericó de serveis de fosa grisa amb llegenda del servei de 600x600x50 mm i de 52 kg de pes, col·locat amb morter mixt 1:2:10, elaborat a l'obra amb formigonera de 165 l	**Rend.: 1,000**	**79,29** €

			Unitats		Preu		Parcial	Import
Ma d'obra								
A012N000	h	Oficial 1a d'obra pública	0,450	/R x	22,51000	=	10,12950	
A0140000	h	Manobre	0,450	/R x	15,86000	=	7,13700	
				Subtotal:			17,26650	17,26650
Materials								
BDKZFRDP	U	Bastiment i tapa per a pericó de serveis de fosa grisa de 600x600x50 mm afrontissada i de 52 kg de pes amb llegenda del servei corresponent en relleu.	1,000	x	54,14000	=	54,14000	
D070A4D1	m3	Morter mixt de ciment pòrtland amb filler calcari CEM II/B-L, calç i sorra, amb 200 kg/m3 de ciment, amb una proporció en volum 1:2:10 i 2,5 N/mm2 de resistència a compressió, elaborat a l'obra	0,030	x	131,15966	=	3,93479	
				Subtotal:			58,07479	58,07479
Altres								
A%AUX001	%	Despeses auxiliars sobre la mà d'obra	1,000	% s	17,26700	=	0,17267	
				Subtotal:			0,17267	0,17267

COST DIRECTE		75,51396
DESPESES INDIRECTES	5,00 %	3,77570
COST EXECUCIÓ MATERIAL		**79,28966**

P-25	**FFB2RA01**	M	Conducció de polietilè de 40 mm de diàmetre exterior, de baixa densitat PE-40 i 10 bar de pressió nominal, inclòs subministrament, col·locació, unió i p.p. peces especials. Tot inclòs completament acabat.	**Rend.: 1,000**	**3,55** €

COST DIRECTE		3,38095
DESPESES INDIRECTES	5,00 %	0,16905
COST EXECUCIÓ MATERIAL		**3,5500**

P-26	**FJS51631**	m	Canonada per a reg per degoteig de 16 mm de diàmetre, amb degoters autocompensats integrats cada 33 cm, instal·lada superficialment, fixada amb piquetes col·locades cada 5 m	**Rend.: 1,000**	**2,09** €

			Unitats		Preu		Parcial	Import
Ma d'obra								
A013M000	H	Ajudant muntador	0,034	/R x	14,61000	=	0,49674	
A012M000	H	Oficial 1a muntador	0,034	/R x	17,01000	=	0,57834	
				Subtotal:			1,07508	1,07508
Materials								
B0B27000	kg	Acer en barres corrugades B400S de límit elàstic >= 400 N/mm2	0,150	x	0,51000	=	0,07650	

JUSTIFICACIÓ DE PREUS

PARTIDES D'OBRA

NÚM	CODI	UA	DESCRIPCIÓ		PREU

BJS51630	M	Tub per a reg per degoteig de 16 mm de diàmetre, amb degoters autocompensats integrats cada 33 cm	1,050	x	0,76000	=	0,79800	
BFYB2305	U	Part proporcional d'elements de muntatge per a tubs de polietilè de densitat baixa, de 16 mm de diàmetre nominal exterior, connectat a pressió	1,000	x	0,01000	=	0,01000	
				Subtotal:			0,88450	0,88450

DESPESES AUXILIARS	2,50 %	0,02688
COST DIRECTE		1,98646
DESPESES INDIRECTES	5,00 %	0,09932
COST EXECUCIÓ MATERIAL		**2,08578**

P-27	**FR044D20**	U	Valvula de descàrrega o de drenatge automatica de 1/2" en colector de sortida de reg per degoteig, instal.lada en pericó de registre	**Rend.: 1,000**	**51,93** €

			Unitats		Preu		Parcial	Import
Ma d'obra								
A012J000	h	Oficial 1a lampista	0,250	/R x	24,41000	=	6,10250	
A013J000	h	Ajudant lampista	0,250	/R x	20,91000	=	5,22750	
				Subtotal:			11,33000	11,33000
Materials								
BNC3VD20	U	VALVULA DE DESCÀRREGA O DE DRENATGE AUTOMATICA DE 1/2"	1,000	x	38,13000	=	38,13000	
				Subtotal:			38,13000	38,13000

COST DIRECTE		49,46000
DESPESES INDIRECTES	5,00 %	2,47300
COST EXECUCIÓ MATERIAL		**51,93300**

P-28	**FR11A222**	m2	Desbrossada de terreny amb desbrossadora autopropulsada trinxadora de 4,4 kW (6 CV) de potència i amb una amplària de treball de 0,6 a 1 m, per a una alçària de brossa fins a 40 cm i un pendent inferior al 12 %, amb un mínim de dues passades de màquina, sense recollir la brossa	**Rend.: 1,000**	**0,16** €

			Unitats		Preu		Parcial	Import
Ma d'obra								
A013P000	h	Ajudant jardiner	0,003	/R x	27,21000	=	0,08163	
				Subtotal:			0,08163	0,08163
Maquinària								
CR118836	h	Desbrossadora autopropulsada trinxadora, de 4,4 kW (6 CV) de potència, amb una amplària de treball de 0,6 a 1 m	0,003	/R x	23,92000	=	0,07176	
				Subtotal:			0,07176	0,07176

JUSTIFICACIÓ DE PREUS

PARTIDES D'OBRA

NÚM	CODI	UA	DESCRIPCIÓ	PREU

DESPESES AUXILIARS	1,50	%	0,00122
COST DIRECTE			0,15461
DESPESES INDIRECTES	5,00	%	0,00773
COST EXECUCIÓ MATERIAL			**0,16235**

P-29 **FR2B1105** m2 Anivellament i repassada del terreny per a obtenir el perfil d'acabat, amb mitjans manuals, per a un pendent inferior al 45% **Rend.: 1,000** **1,02** **€**

			Unitats		Preu		Parcial	Import
Ma d'obra								
A012P200	h	Oficial 2a jardiner	0,040	/R x	24,01000	=	0,96040	
				Subtotal:			0,96040	0,96040

DESPESES AUXILIARS	1,50	%	0,01441
COST DIRECTE			0,97481
DESPESES INDIRECTES	5,00	%	0,04874
COST EXECUCIÓ MATERIAL			**1,02355**

P-30 **FR66233B** U Plantació d'arbust o arbre de petit format en contenidor de 1.5 a 5 l, excavació de clot de plantació de 40x40x30 cm amb mitjans manuals, en un pendent inferior al 45%, reblert del clot amb terra de l'excavació barrejada amb un 10% de compost i primer reg **Rend.: 2,255** **0,88** **€**

			Unitats		Preu		Parcial	Import
Ma d'obra								
A013P000	h	Ajudant jardiner	0,055	/R x	27,21000	=	0,66366	
A012P000	h	Oficial 1a jardiner	0,010	/R x	18,75000	=	0,08315	
				Subtotal:			0,74681	0,74681
Materials								
BR341150	M3	Compost de classe i, d'origen vegetal, segons ntj 05c, subministrat en sacs de 0,8 m3	0,0016	x	44,09000	=	0,07054	
B0111000	m3	Aigua	0,010	x	1,36000	=	0,01360	
				Subtotal:			0,08414	0,08414

DESPESES AUXILIARS	1,50	%	0,01120
COST DIRECTE			0,84215
DESPESES INDIRECTES	5,00	%	0,04211
COST EXECUCIÓ MATERIAL			**0,88426**

JUSTIFICACIÓ DE PREUS

PARTIDES D'OBRA

NÚM	CODI	UA	DESCRIPCIÓ	PREU

P-31 **FRI33351** m2 Subministrament i col.locació de manta de coco, 700gr/m2,,biodegradable per a el control de l'erosió , presentació en rotllos de 2 x 50ml, segint el compliment dels plecs de prescipcions. Inclou tots els elements i fixacions per tal de deixar la partida integrament executada. **Rend.: 0,810** **6,33** **€**

			Unitats		Preu		Parcial	Import
Ma d'obra								
A012P000	h	Oficial 1a jardiner	0,035	/R x	18,75000	=	0,81019	
A013P000	h	Ajudant jardiner	0,075	/R x	27,21000	=	2,51944	
				Subtotal:			3,32963	3,32963
Materials								
BRI31330	m2	Manta orgànica tipus 100% coco, de densitat aproximada 300 g/m2, cosida en les dues cares a una xarxa de polipropilè biodegradable	1,050	x	0,96000	=	1,00800	
BR9Z1100	CU	GRAPA D'ACER GALVANITZAT PER A FIXACIÓ DE BARRERES	4,000	x	0,41000	=	1,64000	
				Subtotal:			2,64800	2,64800

DESPESES AUXILIARS	1,50	%	0,04994
COST DIRECTE			6,02757
DESPESES INDIRECTES	5,00	%	0,30138
COST EXECUCIÓ MATERIAL			**6,32895**

P-32 **FRZ3DP01** u Protecció individual de tronc d'arbre de perímetre aproximat entre 60 i 150 cm, amb estructura de fustes lligades entre si amb filferro, de 2 m d'alçària mínima, col·locades sobre material amb funció d'enconxat, amb el desmuntatge inclòs **Rend.: 1,000** **24,56** **€**

			Unitats		Preu		Parcial	Import
Ma d'obra								
A0140000	h	Manobre	0,550	/R x	15,86000	=	8,72300	
A0150000	h	Manobre especialista	0,200	/R x	16,41000	=	3,28200	
				Subtotal:			12,00500	12,00500
Materials								
B1Z73100	m2	Planxa de poliestirè expandit eps segons, une-en 13163 de 10 mm de gruix, de 30 kpa de tensió a la compressió, de 0,2 m2.k/w de resistència tèrmica, amb una cara llisa i cantell llis, per a seguretat i salut	0,800	x	0,56000	=	0,44800	
B1Z0D300	m3	Llata de fusta de pi, per a seguretat i salut	0,064	x	156,57000	=	10,02048	
B1Z0A010	kg	Filferro acer galvanitzat, per a seguretat i salut	0,500	x	1,48000	=	0,74000	
				Subtotal:			11,20848	11,20848

JUSTIFICACIÓ DE PREUS

PARTIDES D'OBRA

NÚM	CODI	UA	DESCRIPCIÓ	PREU

DESPESES AUXILIARS	1,50 %	0,18008
COST DIRECTE		23,39356
DESPESES INDIRECTES	5,00 %	1,16968
COST EXECUCIÓ MATERIAL		**24,56323**

P-33 FRZ3FA01 u Protecció individual de fanal existent mitjançant poliestirè expandit en plantxa i rollo amb filferro, de 2 m d'alçària mínima, col·locades sobre material amb funció d'enconxat, amb el desmuntatge inclòs **Rend.: 1,000** **8,07 €**

			Unitats		Preu		Parcial	Import
Ma d'obra								
A0140000	h	Manobre	0,300	/R x	15,86000	=	4,75800	
A0150000	h	Manobre especialista	0,100	/R x	16,41000	=	1,64100	
				Subtotal:			6,39900	6,39900
Materials								
B1Z0A010	kg	Filferro acer galvanitzat, per a seguretat i salut	0,500	x	1,48000	=	0,74000	
B1Z73100	m2	Planxa de poliestirè expandit eps segons, une-en 13163 de 10 mm de gruix, de 30 kpa de tensió a la compressió, de 0,2 m2.k/w de resistència tèrmica, amb una cara llisa i cantell llis, per a seguretat i salut	0,800	x	0,56000	=	0,44800	
				Subtotal:			1,18800	1,18800

DESPESES AUXILIARS	1,50 %	0,09599
COST DIRECTE		7,68299
DESPESES INDIRECTES	5,00 %	0,38415
COST EXECUCIÓ MATERIAL		**8,06713**

P-34 FXB5BA1 m Reposició barana afectada per les obres amb les mateixes característiques que l'existent. Inclou tots els treballs i materials per tal de deixar la partida íntegrament acabada. **Rend.: 1,000** **55,00 €**

COST DIRECTE		52,38095
DESPESES INDIRECTES	5,00 %	2,61905
COST EXECUCIÓ MATERIAL		**55,0000**

P-35 G22CK200 m3 Excavació manual en terreny compacte **Rend.: 1,000** **48,86 €**

			Unitats		Preu		Parcial	Import
Ma d'obra								
A012N000	h	Oficial 1a d'obra pública	0,950	/R x	22,51000	=	21,38450	
A0140000	h	Manobre	1,500	/R x	15,86000	=	23,79000	
				Subtotal:			45,17450	45,17450

JUSTIFICACIÓ DE PREUS

PARTIDES D'OBRA

NÚM	CODI	UA	DESCRIPCIÓ	PREU

DESPESES AUXILIARS	3,00 %	1,35524
COST DIRECTE		46,52974
DESPESES INDIRECTES	5,00 %	2,32649
COST EXECUCIÓ MATERIAL		**48,85622**

P-36 G3L11001 m Execució de pern d'ancoratge de diàmetre 40mm, amb ancoratge de punt de cartutxs de ciment i additius en tota la seva llargària, cada 4 m2 (quadricula 2x2. espaiat horitzontal, espaiat vertical), fins a 3 m de profunditat. Inclou treballs de replanteigs dels punts de penetració. **Rend.: 1,000** **20,32 €**

			Unitats		Preu		Parcial	Import
Ma d'obra								
A0140000	h	Manobre	0,070	/R x	15,86000	=	1,11020	
A0150000	h	Manobre especialista	0,010	/R x	16,41000	=	0,16410	
				Subtotal:			1,27430	1,27430
Maquinària								
C1813C00	h	Equip per a ancoratge de perns amb compressor	0,100	/R x	22,96000	=	2,29600	
C1A05000	h	Jumbo hidràulic dos braços	0,010	/R x	270,82000	=	2,70820	
				Subtotal:			5,00420	5,00420
Materials								
B0AAC210	m	Ancoratge metàl·lic de diàmetre 40 mm, amb cargol i volandera quadrada de 200x200 mm	1,000	x	10,15000	=	10,15000	
B0AAMC00	dm3	Ancoratge de ciment i additius	0,852	x	3,41000	=	2,90532	
				Subtotal:			13,05532	13,05532

DESPESES AUXILIARS	1,50 %	0,01911
COST DIRECTE		19,35293
DESPESES INDIRECTES	5,00 %	0,96765
COST EXECUCIÓ MATERIAL		**20,32058**

P-37 G3L2K9C9ESM m2 Protecció de talús amb malla metàl·lica d'alta resistència d'acer de reforç es hexagonal 8x10 2,7mm QUALITAT GALFAN® (Filferro Galvanitzat reforçat amb aliatge 95% Zn-5%Al, Classe A, Tabla 1 segons la norma UNE EN 10244-2), amb ressistència a la tracció de 55 KN/m o equivalent, totalment muntada pel seu correcte funcionament. **Rend.: 1,000** **17,20 €**

			Unitats		Preu		Parcial	Import
Ma d'obra								
A0140000	h	Manobre	0,120	/R x	15,86000	=	1,90320	
A012N000	h	Oficial 1a d'obra pública	0,082	/R x	22,51000	=	1,84582	
				Subtotal:			3,74902	3,74902
Materials								
B3L2K9C9E	m2	MACMAT R1 8127 GN. Geomanta volumètrica reforçada formada per una matriu polimèrica tridimensional de 500 gr/m2 extruïda en una malla	1,000	x	12,50000	=	12,50000	

PARTIDES D'OBRA

NÚM	CODI	UA	DESCRIPCIÓ	PREU

metàl·lica de doble torsió. La malla de reforç es hexagonal 8x10 2,7mm QUALITAT GALFAN® (Filferro Galvanitzat reforçat amb aliatge 95% Zn-5%Al, Classe A, Tabla 1 segons la norma UNE EN 10244-2), amb ressistència a la tracció de 55 KN/m, amb marca CE.(Rotllos 2x25), cable d'acer Ø12mm de reforç.

Subtotal:		12,50000	12,50000
DESPESES AUXILIARS	3,50 %		0,13122
COST DIRECTE			16,38024
DESPESES INDIRECTES	5,00 %		0,81901
COST EXECUCIÓ MATERIAL			**17,19925**

P-38 G5LA01T4 u Línia d'ancoratge horitzontal permanent, de cable d'acer, sense amortidor de caigudes, de 10 m de longitud, classe C, composta per 2 ancoratges terminals d'acer inoxidable AISI 316, acabat brillant; 1 ancoratge intermedi d'acer inoxidable AISI 316, acabat brillant; cable flexible d'acer inoxidable AISI 316, de 10 mm de diàmetre, compost per 7 cordons de 19 fils; 1 pal tensor de caixa oberta, amb ull en un extrem i forquilla en l'extrem oposat; conjunt d'un subjectacables i un terminal manual; protector per a cap; placa de senyalització i conjunt de dos precintes de seguretat. Inclús fixacions per a la subjecció dels components de la línia d'ancoratge al suport, execució daus de formigó com base de la fixació i certificat final d'instal·lació.
Ubicació de definir per la D.F. **Rend.: 1,000** **382,15** €

COST DIRECTE		363,95238
DESPESES INDIRECTES	5,00 %	18,19762
COST EXECUCIÓ MATERIAL		**382,1500**

P-39 GR3P2211 m3 Terra vegetal de jardineria de categoria alta, amb una conductivitat elèctrica menor d'1,2 dS/m, segons NTJ 07A, subministrada a granel i escampada amb retroexcavadora mitjana **Rend.: 1,000** **47,66** €

			Unitats		Preu		Parcial	Import
Ma d'obra								
A013P000	h	Ajudant jardiner	0,070	/R x	27,21000	=	1,90470	
		Subtotal:					1,90470	1,90470
Maquinària								
C1315020	h	Retroexcavadora mitjana	0,070	/R x	68,77000	=	4,81390	
		Subtotal:					4,81390	4,81390
Materials								
BR3P2210	m3	Terra vegetal de jardineria de categoria alta, amb una conductivitat elèctrica menor d'1,2 dS/m, segons NTJ 07A, subministrada a granel	1,155	x	33,46000	=	38,64630	
		Subtotal:					38,64630	38,64630

PARTIDES D'OBRA

NÚM	CODI	UA	DESCRIPCIÓ	PREU

DESPESES AUXILIARS	1,50 %	0,02857
COST DIRECTE		45,39347
DESPESES INDIRECTES	5,00 %	2,26967
COST EXECUCIÓ MATERIAL		**47,66314**

P-40 KR4DN422 u Subministrament de Hedera helix d'altura de 20 a 40 cm, en contenidor 1,5l. **Rend.: 1,000** **1,21** €

			Unitats		Preu		Parcial	Import
Materials								
BR4DN422	u	Hedera helix de altura de 20 a 40 cm, en contenedor 1,5 l	1,000	x	1,15000	=	1,15000	
		Subtotal:					1,15000	1,15000

COST DIRECTE		1,15000
DESPESES INDIRECTES	5,00 %	0,05750
COST EXECUCIÓ MATERIAL		**1,20750**

P-41 LTG1GR10 h Localitzador de canonades metàl·liques i no metàl·liques , cables i sondes professional amb mesurament de profunditat i traçat amb georadar equipat amb dues antenes de freqüència central de 250 i de 700 MHz. **Rend.: 1,000** **46,63** €

			Unitats		Preu		Parcial	Import
Ma d'obra								
A0150000	h	Manobre especialista	1,000	/R x	16,41000	=	16,41000	
LP1X2GR	h	Georadar equipat amb dues antenes de freqüència central de 250 i de 700 MHz.	1,000	x	28,00000	=	28,00000	
		Subtotal:					28,00000	28,00000

COST DIRECTE		44,41000
DESPESES INDIRECTES	5,00 %	2,22050
COST EXECUCIÓ MATERIAL		**46,63050**

P-42 XPA01SIS u Partida d'abonament íntegre en concepte de seguretat i salut, del conjunt de partides descrites i justificades en el pressupost de l'estudi de seguretat i salut, per a la seva aplicació i execució a l'obra. **Rend.: 1,000** **2.330,87** €

COST DIRECTE		2.219,87619
DESPESES INDIRECTES	5,00 %	110,99381
COST EXECUCIÓ MATERIAL		**2.330,8700**

JUSTIFICACIÓ DE PREUS

ALTRES

CODI	UA	DESCRIPCIÓ	PREU	
BB52AC5	m	Barana d'acer pintat de 50 cm d'alçària, formada per passamà rodó de diàmetre 50 mm, muntants de perfil T 50-8 d'acer de 0,45 m d'alçària, separats 1,5 m, socòl secció 5x1 cm sense entramat rodons verticals i tacs químics amb visos metàl·lics, tot segons planols de detall.	32,00000	€
LP1X2GR	h	Georadar equipat amb dues antenes de freqüència central de 250 i de 700 MHz.	28,00000	€

Ajuntament de Terrassa

PROJECTE D'UNA RAMPA ACCESSIBLE PER CONNECTAR LA RONDA DE PONENT AMB EL CARRER DEL TEIDE I L'ESTABILITZACIÓ DEL TALÚS SITUAT ENTRE LA RONDA DE PONENT, EL C/ DEL CARDENAL CISNEROS I EL C/ DE JOSEP MARIMON AL BARRI DE CAN BOADA.

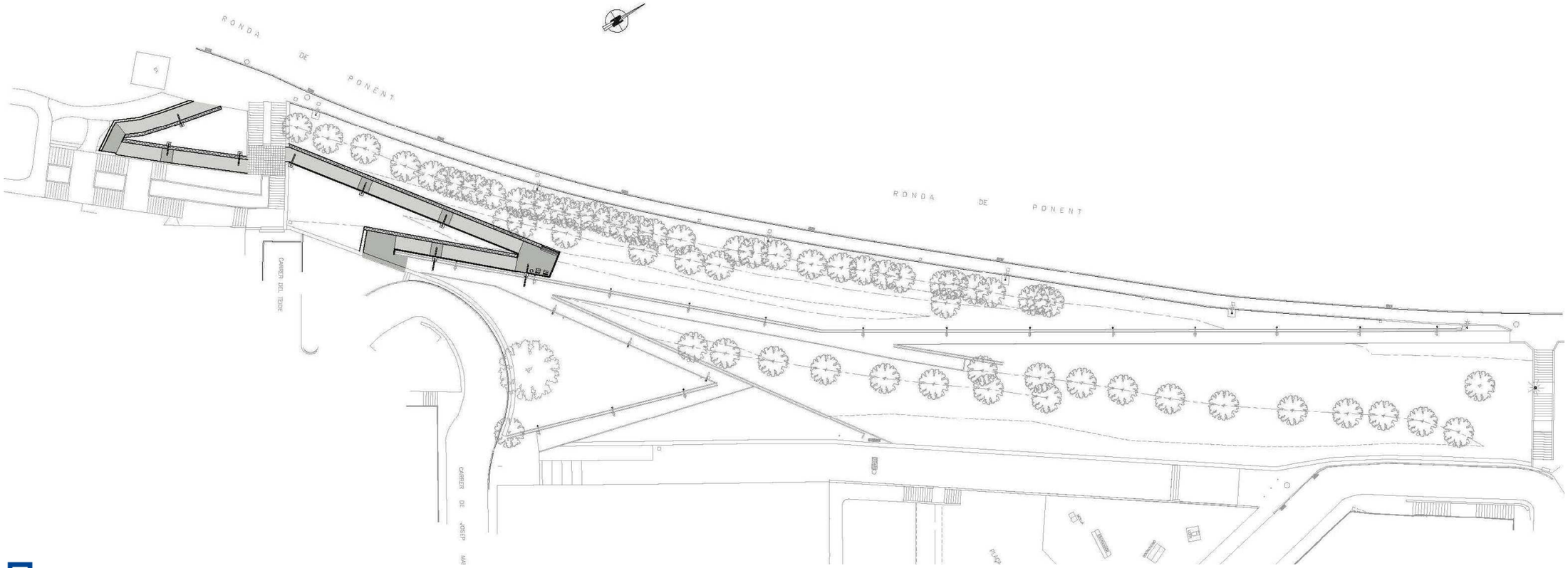

ingeniería y construcciones catalonia

VOLUM 3/4
DOC. 2. PLÀNOLS

Miguel Ángel Andújar
Enginyer de Camins Canals i Ports

Març de 2020

ÍNDEX

Document núm. 1.- MEMÒRIA I ANNEXOS

MEMÒRIA DESCRIPTIVA

MEMÒRIA DE CALCUL

Fase 1: Nova rampa

Fase 2: Estabilització del talús

ANNEXOS

ANNEX NÚM. 1: Reportatge fotogràfic

ANNEX NÚM. 2: Serveis afectats i projectats

ANNEX NÚM. 3: Pla d'obra

ANNEX NÚM. 4: Estudi de seguretat i salut

ANNEX NÚM. 5: Gestió de residus

ANNEX NÚM. 6: Control de qualitat

ANNEX NÚM. 7: Aixecament topogràfic

ANNEX NÚM. 8: Pressupost per a Coneixement de l'Administració

ANNEX NÚM. 9: Estudi geotècnic

ANNEX NÚM. 10: Justificació de preus

Document núm. 2.- PLÀNOLS

FASE 1: Nova rampa

FASE 2: Estabilització del talús

Document núm. 3.- PLECS DE CONDICIONS

Capítol 1: Plec de Prescripcions Generals

Capítol 2: Plec de Bases Particulars

Capítol 3: Índex de materials i partides d'obra

Document núm. 4.- PRESSUPOST

FASE 1: Nova rampa

AMIDAMENTS

QUADRE DE PREUS NÚM. 1

QUADRE DE PREUS NÚM. 2

PRESSUPOST PARCIAL

PRESSUPOST GENERAL

ÚLTIM FULL

FASE 2: Estabilització del talús

AMIDAMENTS

QUADRE DE PREUS NÚM. 1

QUADRE DE PREUS NÚM. 2

PRESSUPOST PARCIAL

PRESSUPOST GENERAL

ÚLTIM FULL

DOCUMENT NÚM.2
PLÀNOLS

FASE 1: NOVA RAMPA

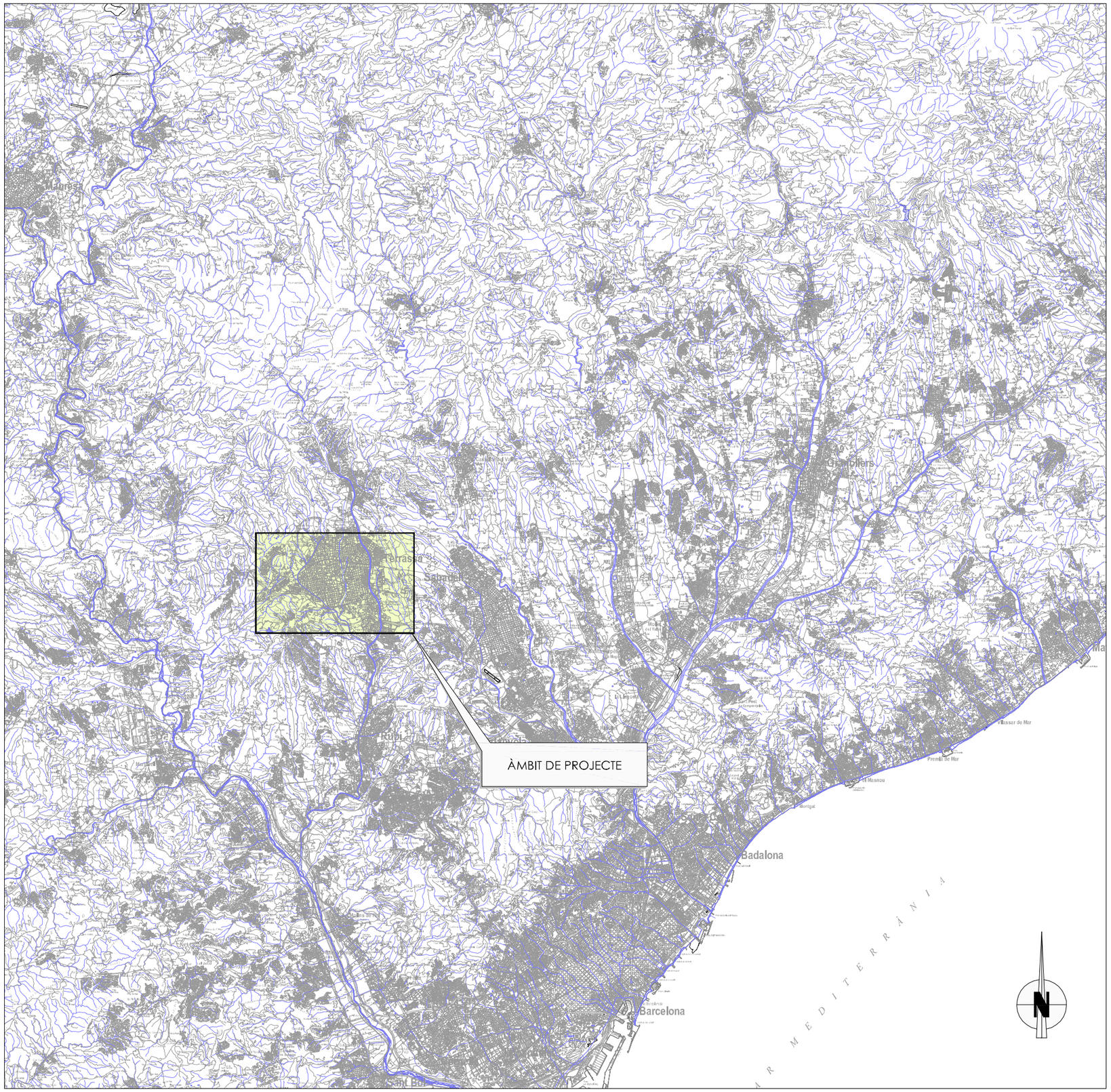

TÍTOL DEL PLÀNOL	Nº DE FULLS
01 INFORMACIÓ	
A. ÍNDEX GENERAL I SITUACIÓ	1
B. EMPLAÇAMENT	1
C. TOPOGRAFIA	1
D. PLANTA SUPERPOSICIÓ	2
E. SERVEIS EXISTENTS	1
F. ENDERROCS	1
02 DEFINICIÓ GEOMÈTRICA	
A. PLANTA DEFINICIÓ GEOMÈTRICA	2
B. PERFILS LONGITUDINALS	2
C. PLANTA SITUACIÓ PERFILS TRANSVERSALS	1
D. PERFILS TRANSVERSALS	2
03 URBANITZACIÓ	
A. PLANTA PAVIMENTACIÓ	1
B. SECCIONS TIPUS	1
C. DETALLS PAVIMENTACIÓ	2
04 MURS	
A. PLANTA SITUACIÓ MURS	2
B. LONGITUDINALS MURS	2
C. DETALLS MURS	4
D. DETALLS MURS	7
05 SERVEIS PROJECTATS	
A. PLANTA ENLLUMENAT	1
B. DETALLS ENLLUMENAT	2
06 JARDINERIA PROJECTADA	
A. PLANTA JARDINERIA	1
B. XARXA DE REG	1
C. DETALLS REG	2
07 XARXA CLAVEGUERAM	
A. PLANTA CLAVEGUERAM	1
B. DETALLS CLAVEGUERAM	3

Ajuntament de Terrassa

PROJECTE D'UNA RAMPA ACCESSIBLE PER CONNECTAR LA RONDA DE PONENT AMB EL CARRER DEL TEIDE I L'ESTABILITZACIÓ DEL TALÚS SITUAT ENTRE LA RONDA DEPONENT, EL C/ DEL CARDENAL CISNEROS I EL C/ DE JOSEP MARIMON AL BARRI DE CAN BOADA, A TERRASSA

ingeniería y construcciones catalonia

EQUIP DE TREBALL

MIGUEL ÀNGEL ANDÚJAR MEROÑO

INFORMACIÓ
ÍNDEX GENERAL I PLÀNOL DE SITUACIÓ

PLÀNOL Nº 1A
01 de 01

escala 1:200.000

MARÇ 2020

FASE 1

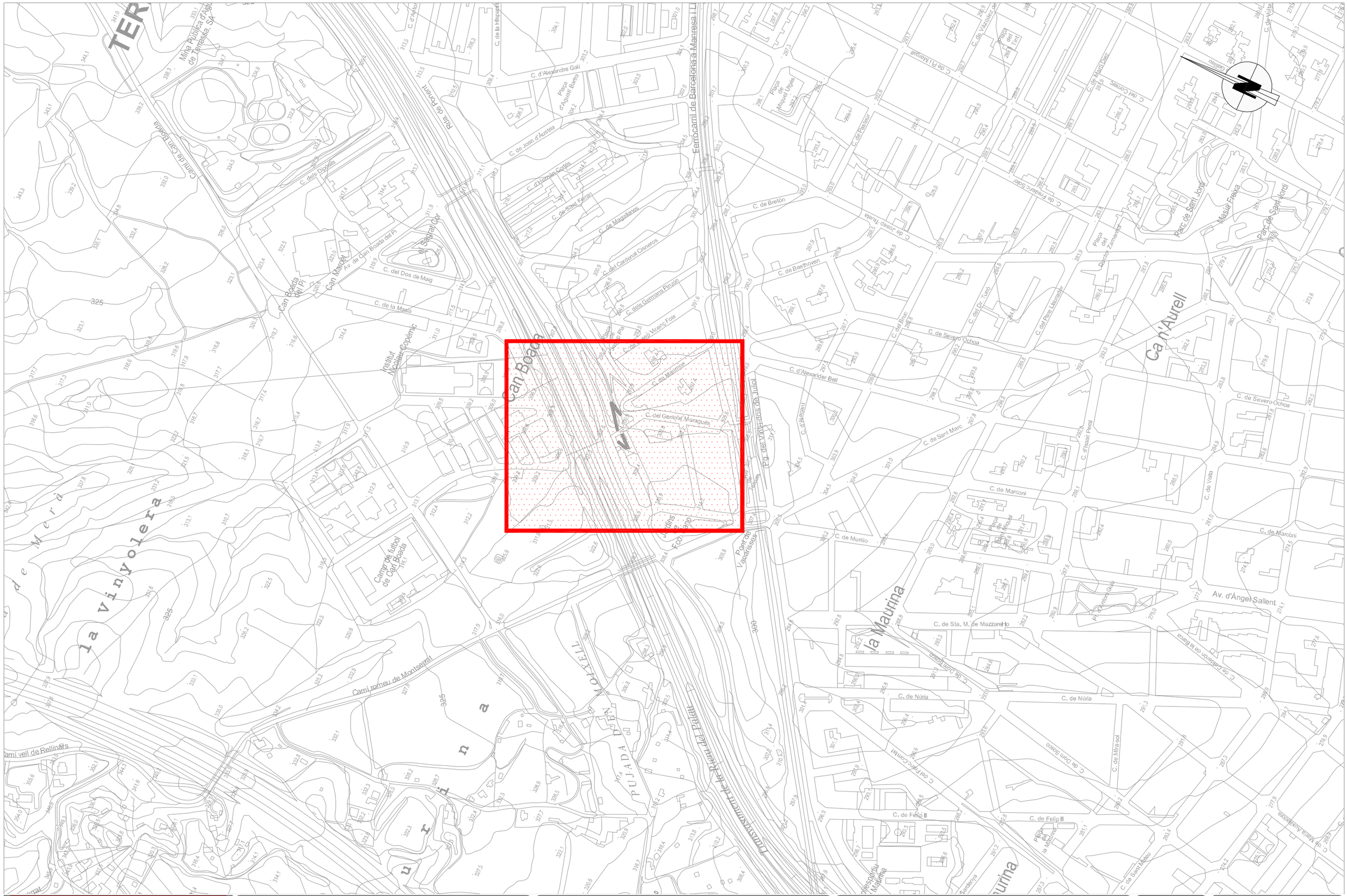

PROJECTE D'UNA RAMPA ACCESSIBLE PER CONNECTAR LA RONDA DE PONENT AMB EL CARRER DEL TEIDE I L'ESTABILITZACIÓ DEL TALÚS SITUAT ENTRE LA RONDA DEPONENT, EL C/ DEL CARDENAL CISNEROS I EL C/ DE JOSEP MARIMON AL BARRI DE CAN BOADA, A TERRASSA

ingeniería y construcciones catalonia

EQUIP DE TREBALL

MIGUEL ÀNGEL ANDOJAR MEROÑO

INFORMACIÓ
PLÀNOL D'EMPLAÇAMENT

PLÀNOL Nº
1B
01 de 01

escala 1:5000

MARÇ 2020

FASE 1

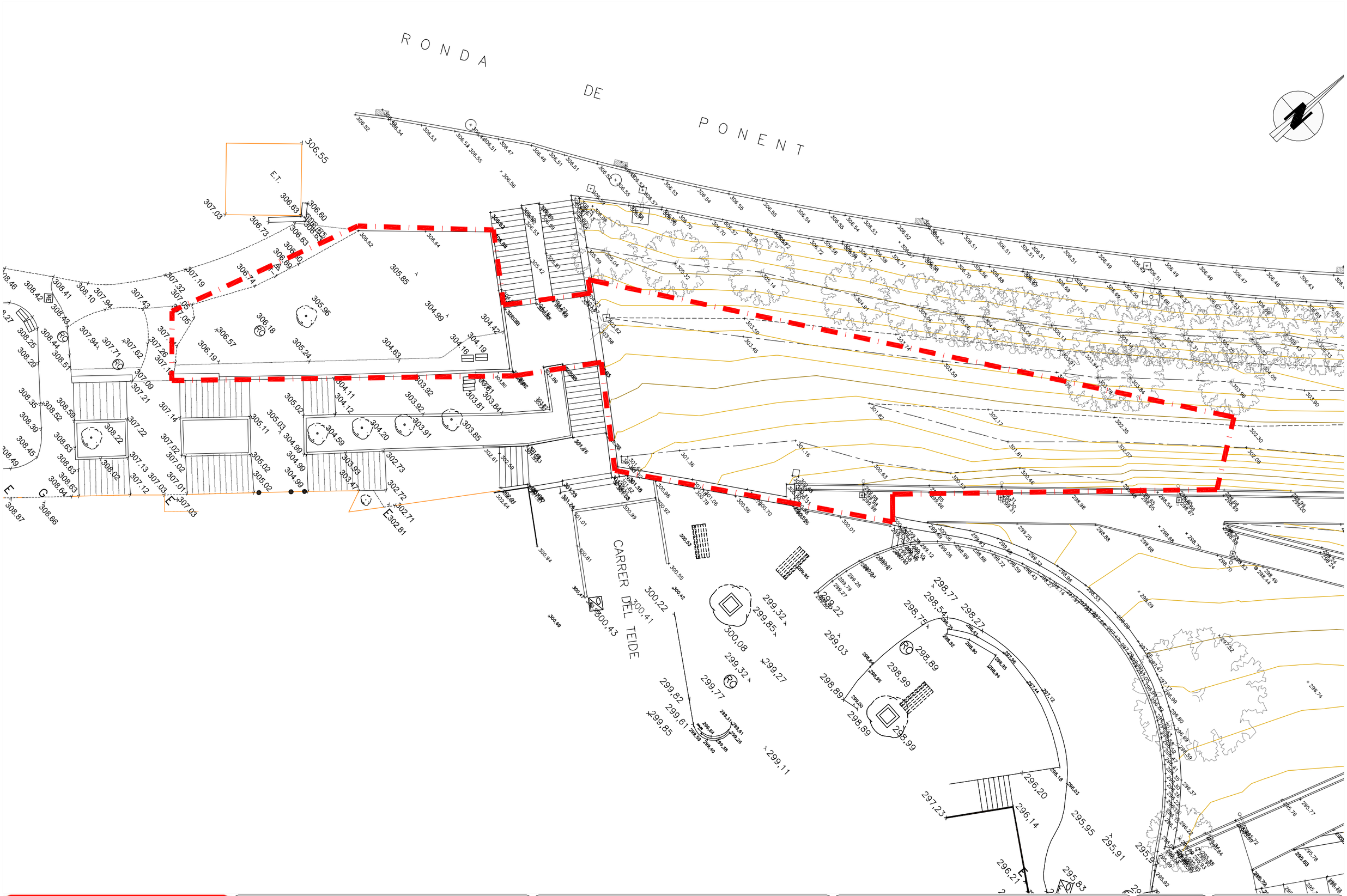

Ajuntament de Terrassa

PROJECTE D'UNA RAMPA ACCESSIBLE PER CONNECTAR LA RONDA DE PONENT AMB EL CARRER DEL TEIDE I L'ESTABILITZACIÓ DEL TALÚS SITUAT ENTRE LA RONDA DEPONENT, EL C/ DEL CARDENAL CISNEROS I EL C/ DE JOSEP MARIMON AL BARRI DE CAN BOADA, A TERRASSA

ingeniería y construcciones catalonia

EQUIP DE TREBALL

MIGUEL ANGEL ANDÚJAR MEROÑO

INFORMACIÓ TOPOGRÀFICA

PLÀNOL Nº 1C

01 de 01

escala 1:200

MARÇ 2020

FASE 1

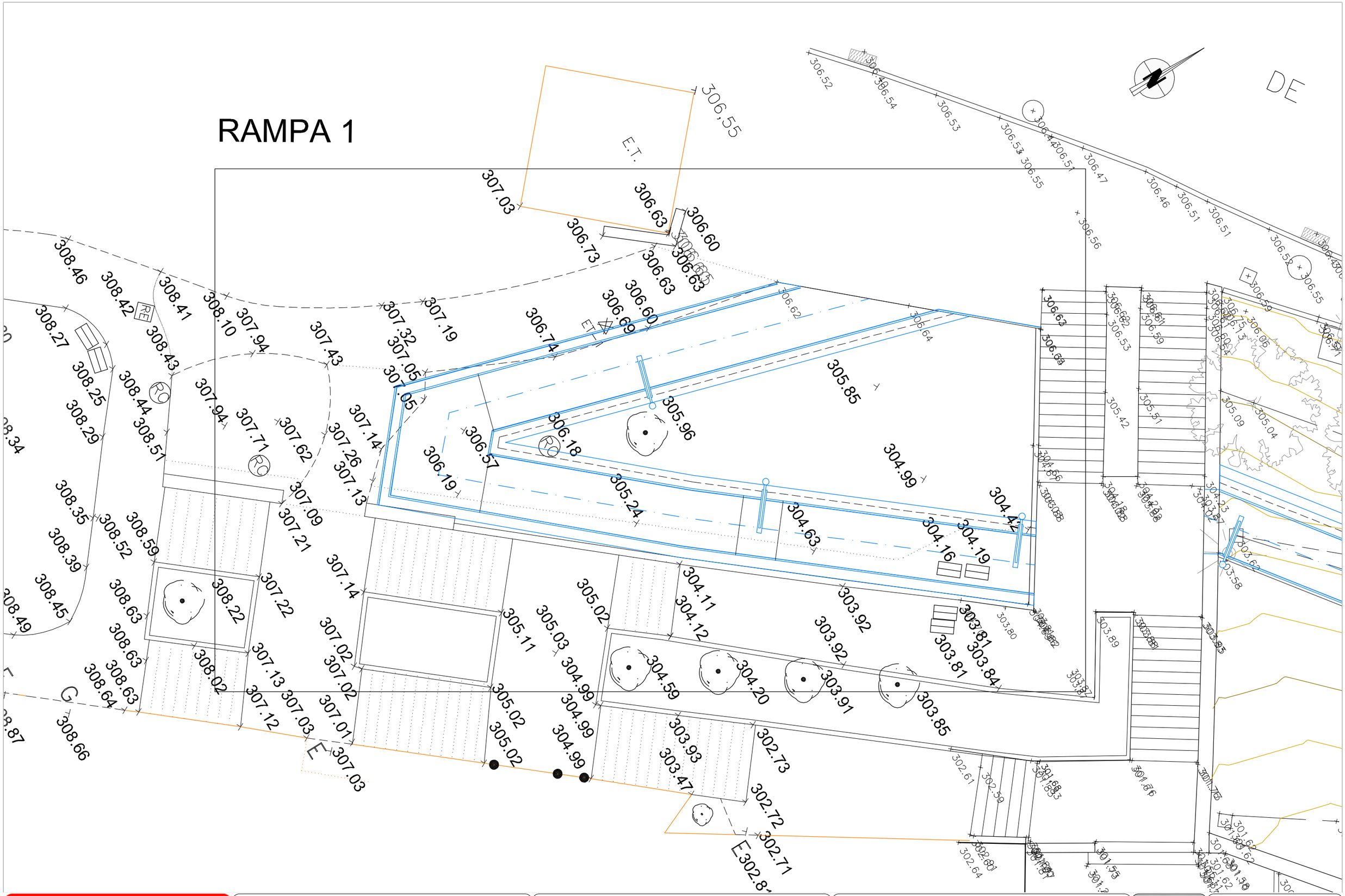

Ajuntament de Terrassa

PROJECTE D'UNA RAMPA ACCESSIBLE PER CONNECTAR LA RONDA DE PONENT AMB EL CARRER DEL TEIDE I L'ESTABILITZACIÓ DEL TALÚS SITUAT ENTRE LA RONDA DEPONENT, EL C/ DEL CARDENAL CISNEROS I EL C/ DE JOSEP MARIMON AL BARRI DE CAN BOADA, A TERRASSA

ingeniería y construcciones catalona

EQUIP DE TREBALL

MIGUEL ÁNGEL ANDÚJAR MEROÑO

PLANTA SUPERPOSICIÓ
RAMPA 1

PLÀNOL Nº
1D
1 de 2

escala 1:100

MARÇ 2020

FASE 1

RAMPA 2

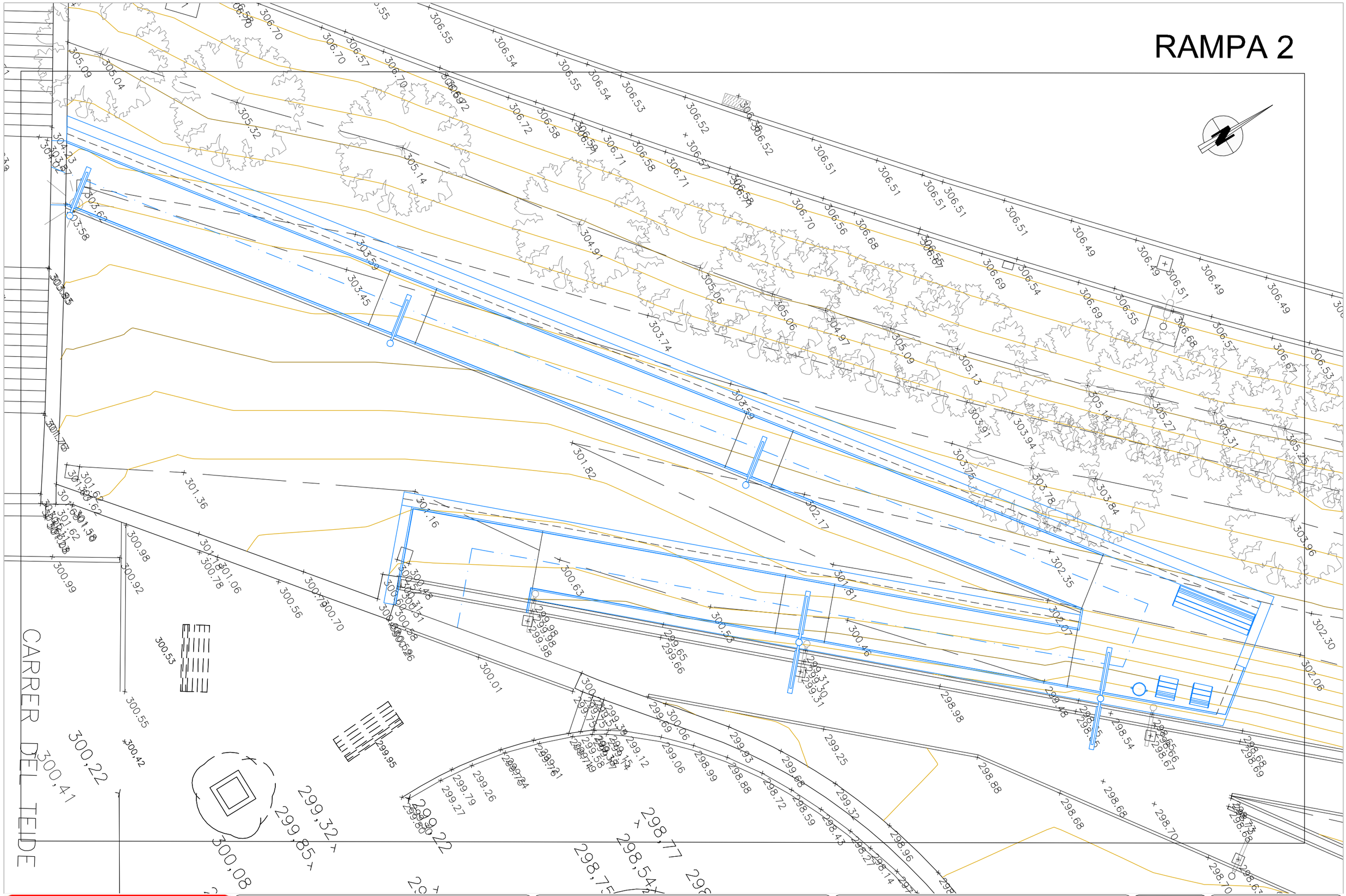

Ajuntament de Terrassa

PROJECTE D'UNA RAMPA ACCESSIBLE PER CONNECTAR LA RONDA DE PONENT AMB EL CARRER DEL TEIDE I L'ESTABILITZACIÓ DEL TALÚS SITUAT ENTRE LA RONDA DEPONENT, EL C/ DEL CARDENAL CISNEROS I EL C/ DE JOSEP MARIMON AL BARRI DE CAN BOADA, A TERRASSA

ingenieria y construcciones catalonia

EQUIP DE TREBALL

MIGUEL ÀNGEL ANDÚJAR MEROÑO

PLANTA SUPERPOSICIÓ
RAMPA 2

PLÀNOL Nº
1D
2 de 2

escala 1:100

MARÇ 2020

FASE 1

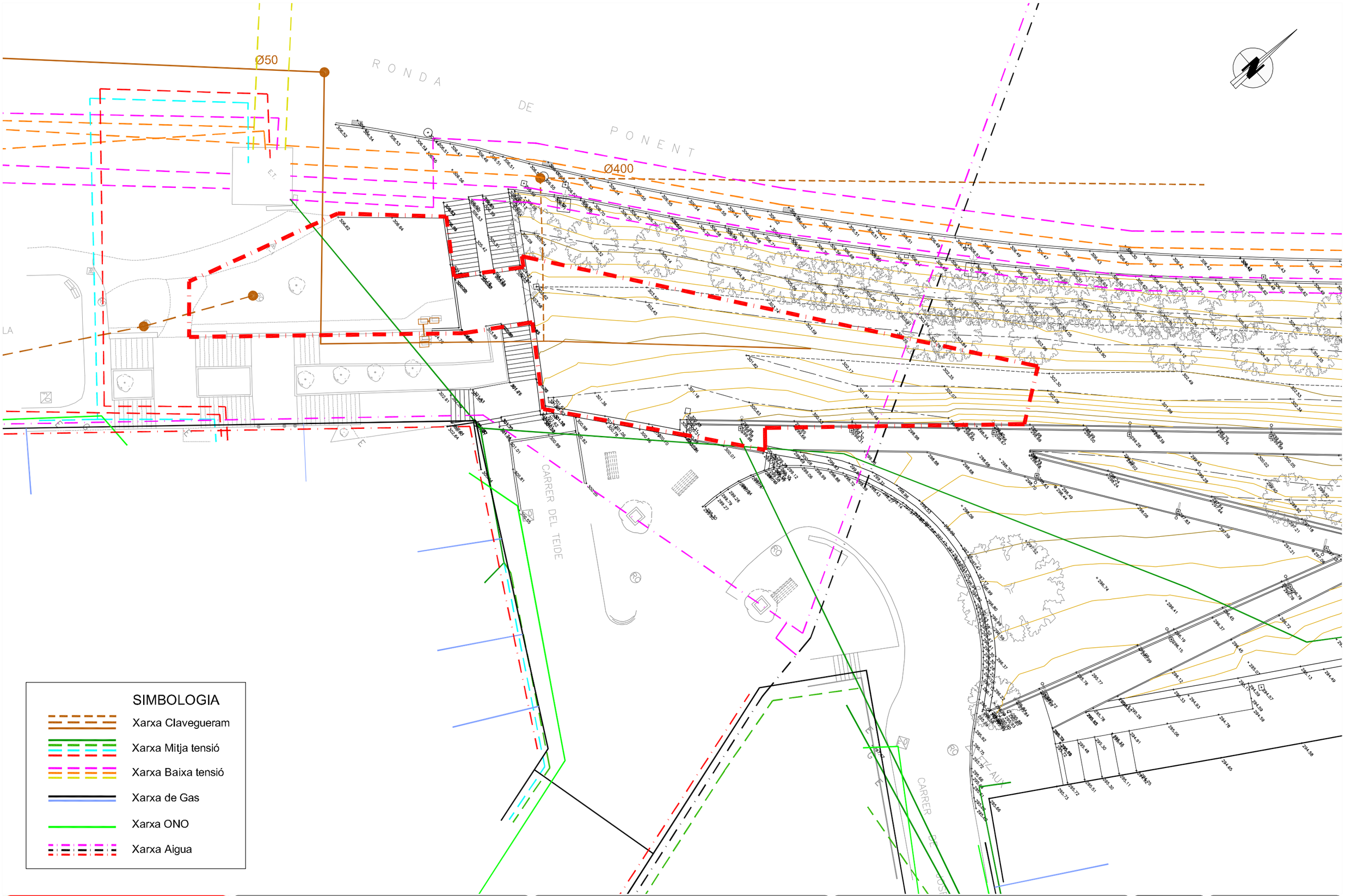

Ajuntament de Terrassa

PROJECTE D'UNA RAMPA ACCESSIBLE PER CONNECTAR LA RONDA DE PONENT AMB EL CARRER DEL TEIDE I L'ESTABILITZACIÓ DEL TALÚS SITUAT ENTRE LA RONDA DEPONENT, EL C/ DEL CARDENAL CISNEROS I EL C/ DE JOSEP MARIMON AL BARRI DE CAN BOADA, A TERRASSA

ingeniería y construcciones catalonia

EQUIP DE TREBALL

MIGUEL ÁNGEL ANDÚJAR MEROÑO

INFORMACIÓ
SERVEIS EXISTENTS

PLÀNOL Nº
1E
01 de 02

escala 1:250

MARÇ 2020

FASE 1

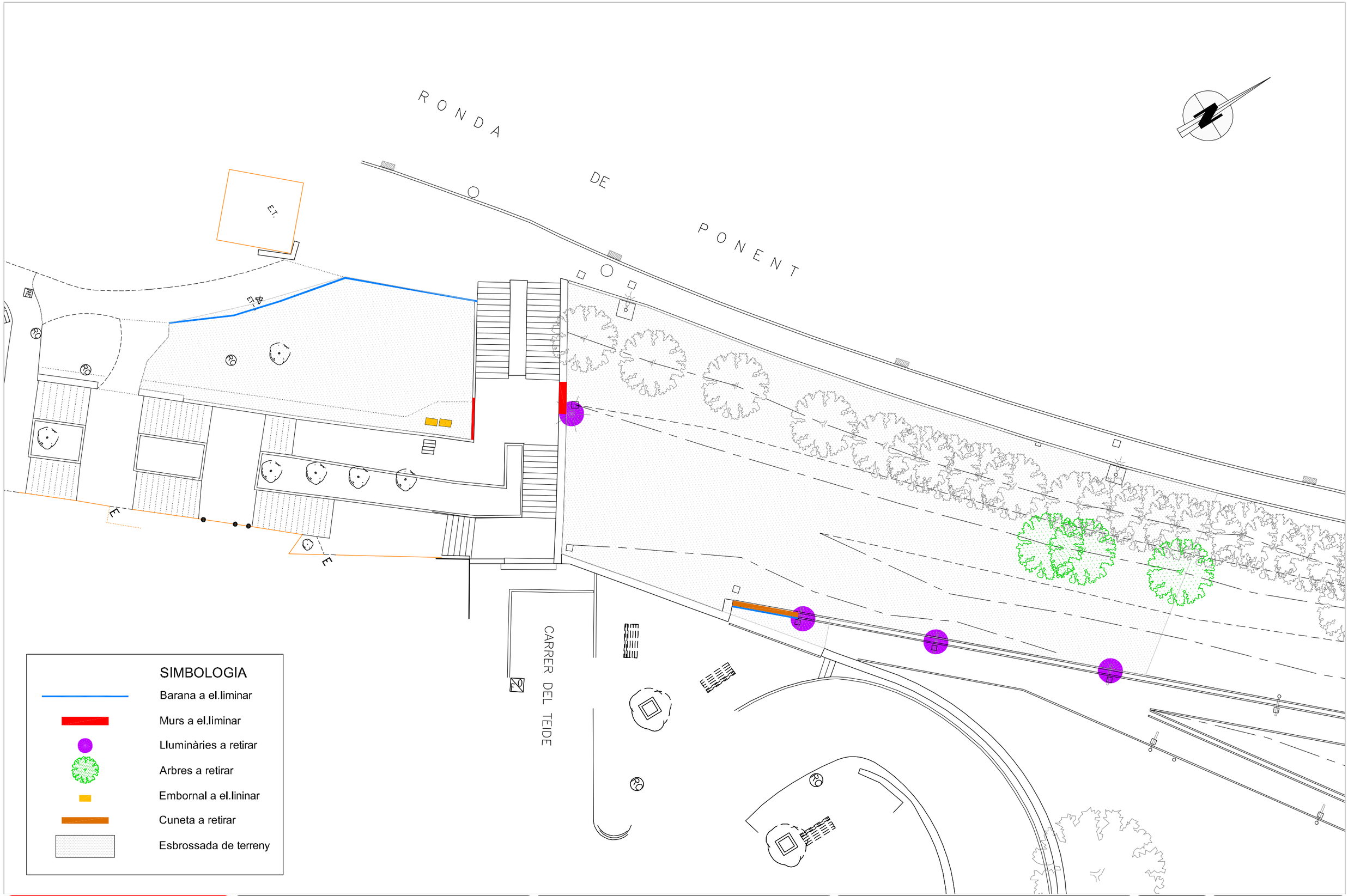

Ajuntament de Terrassa

PROJECTE D'UNA RAMPA ACCESSIBLE PER CONNECTAR LA RONDA DE PONENT AMB EL CARRER DEL TEIDE I L'ESTABILITZACIÓ DEL TALÚS SITUAT ENTRE LA RONDA DEPONENT, EL C/ DEL CARDENAL CISNEROS I EL C/ DE JOSEP MARIMON AL BARRI DE CAN BOADA, A TERRASSA

ingeniería y construcciones catalonia

EQUIP DE TREBALL

MIGUEL ANGEL ANDÚJAR MEROÑO

PLANTA ENDERROCS

PLÀNOL Nº 1F

1 de 1

escala 1:100

MARÇ 2020

FASE 1

RAMPA 1

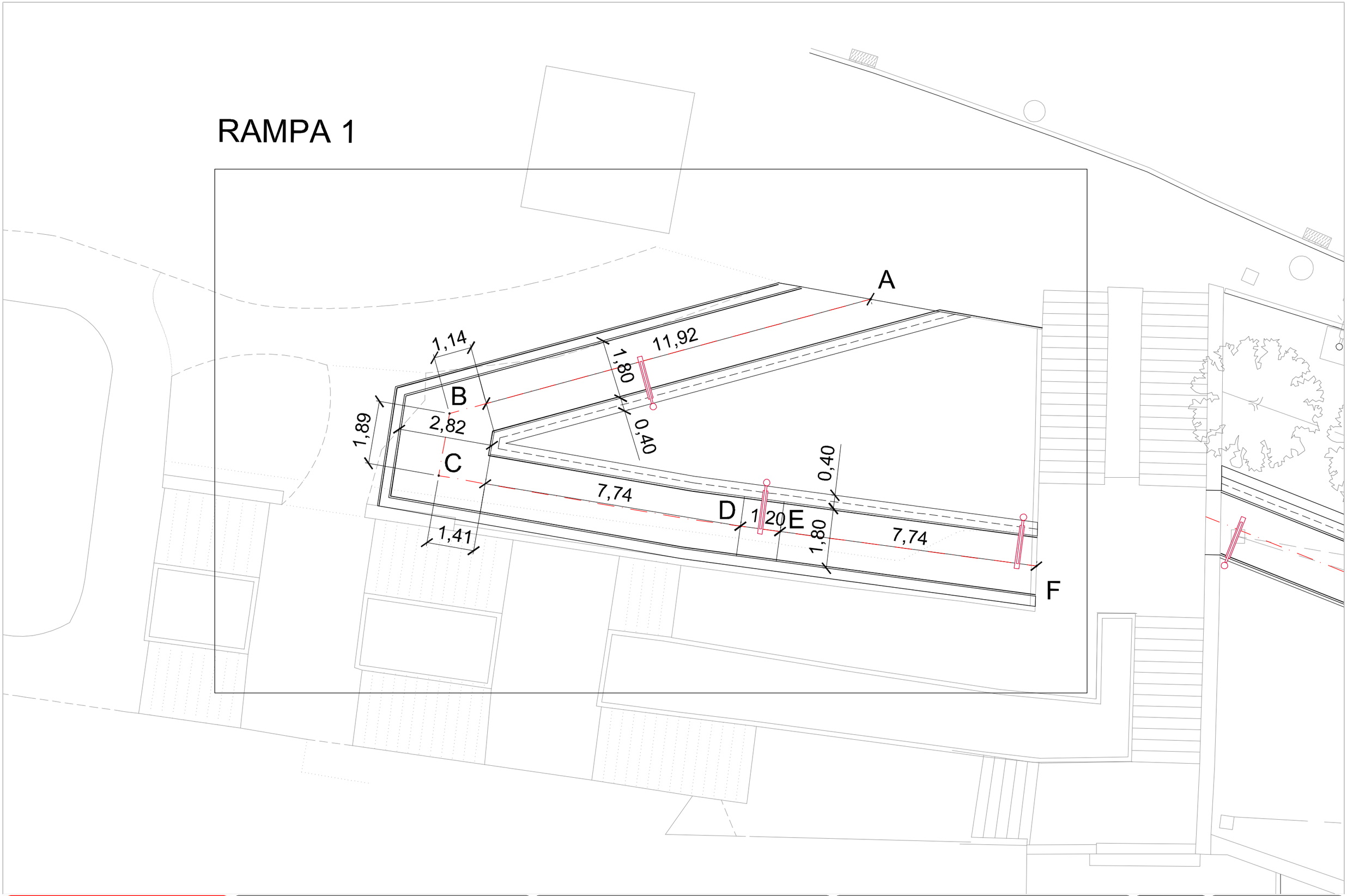

Ajuntament de Terrassa

PROJECTE D'UNA RAMPA ACCESSIBLE PER CONNECTAR LA RONDA DE PONENT AMB EL CARRER DEL TEIDE I L'ESTABILITZACIÓ DEL TALÚS SITUAT ENTRE LA RONDA DEPONENT, EL C/ DEL CARDENAL CISNEROS I EL C/ DE JOSEP MARIMON AL BARRI DE CAN BOADA, A TERRASSA

ingeniería y construcciones catalonia

EQUIP DE TREBALL

MIGUEL ÀNGEL ANDÚJAR MEROÑO

DEFINICIÓ GEOMÈTRICA
RAMPA 1

PLÀNOL Nº
2A
1 de 2

escala 1:100

MARÇ 2020

FASE 1

RAMPA 2

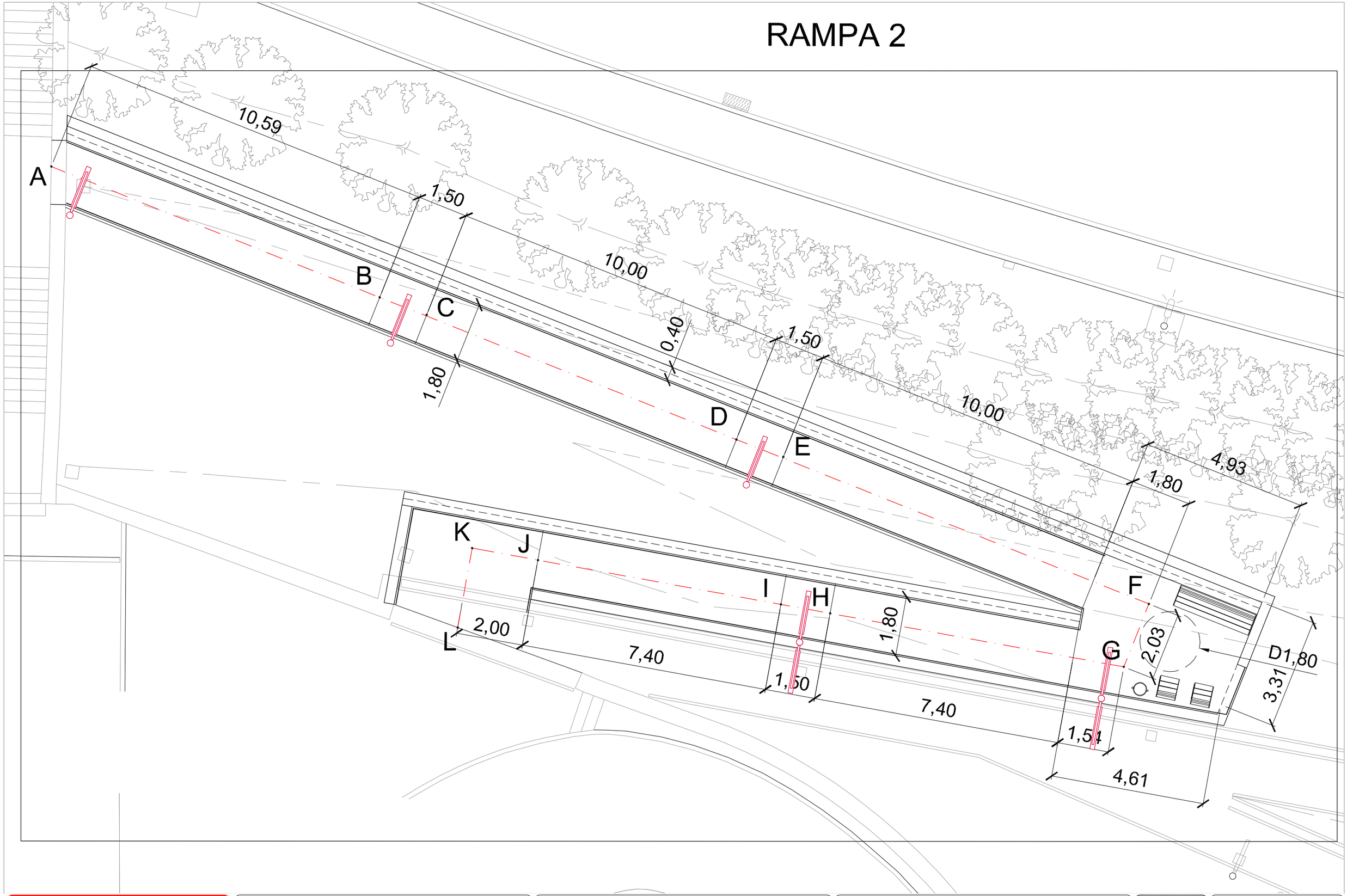

Ajuntament de Terrassa

PROJECTE D'UNA RAMPA ACCESSIBLE PER CONNECTAR LA RONDA DE PONENT AMB EL CARRER DEL TEIDE I L'ESTABILITZACIÓ DEL TALÚS SITUAT ENTRE LA RONDA DEPONENT, EL C/ DEL CARDENAL CISNEROS I EL C/ DE JOSEP MARIMON AL BARRI DE CAN BOADA, A TERRASSA

ingenieria y construcciones catalonia

EQUIP DE TREBALL

MIGUEL ANGEL ANDUJAR MEROÑO

DEFINICIÓ GEOMÈTRICA
RAMPA 2

PLÀNOL Nº
2A
2 de 2

escala 1:100

MARÇ 2020

FASE 1

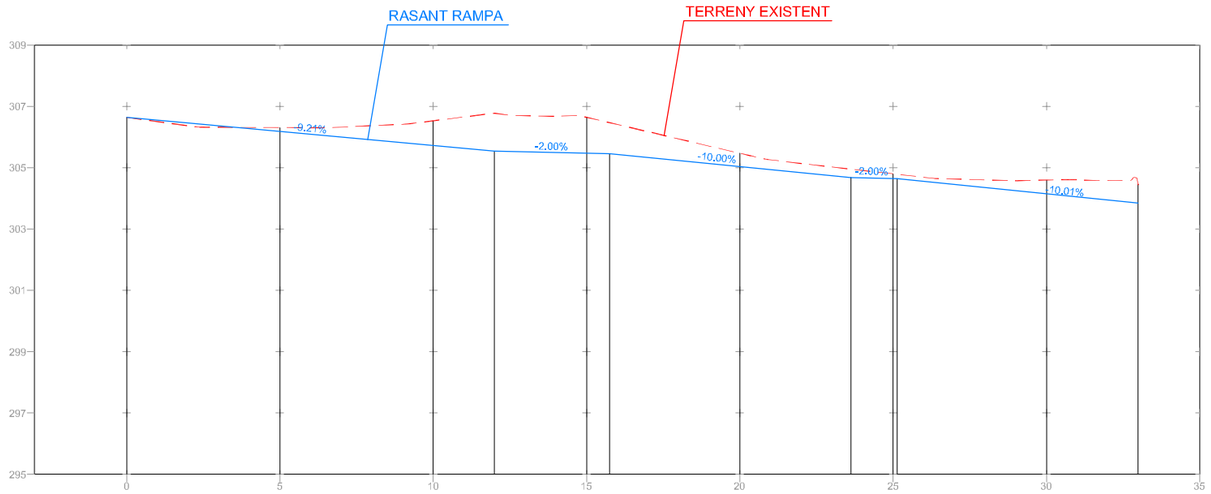

P.Q.	Distància	Pendent	Cotes	Cota	
	Parcial	Rasant	Roges	Rasant	Terreny
0+000.000		-9.21	-0.000	306.634	306.634
0+005.000	5.000	-9.21	0.131	306.173	306.305
0+010.000	5.000	-9.21	0.812	305.713	306.525
0+011.986	1.986	-9.21	1.243	305.530	306.774
0+015.000	3.014	-2.00	1.172	305.470	306.642
0+015.754	0.754	-2.00	1.010	305.455	306.465
0+020.000	4.246	-10.00	0.436	305.030	305.466
0+023.624	3.624	-10.00	0.313	304.668	304.951
0+025.000	1.376	-2.00	0.147	304.640	304.797
0+025.124	0.124	-2.00	0.171	304.638	304.783
0+030.000	4.876	-10.01	0.443	304.150	304.593
0+032.995	2.995	-518.47	0.596	303.850	304.446

LONGITUDINAL RAMPA 1

Ajuntament de Terrassa

PROJECTE D'UNA RAMPA ACCESSIBLE PER CONNECTAR LA RONDA DE PONENT AMB EL CARRER DEL TEIDE I L'ESTABILITZACIÓ DEL TALÚS SITUAT ENTRE LA RONDA DEPONENT, EL C/ DEL CARDENAL CISNEROS I EL C/ DE JOSEP MARIMON AL BARRI DE CAN BOADA, A TERRASSA

ingeniería y construcciones catalonia

EQUIP DE TREBALL
MIGUEL ÀNGEL ANDÚJAR MEROÑO

DEFINICIÓ GEOMÈTRICA
PERFIL LONGITUDINAL RAMPA 1

PLÀNOL Nº
2B
1 de 2

escala 1:200
MARÇ 2020
FASE 1

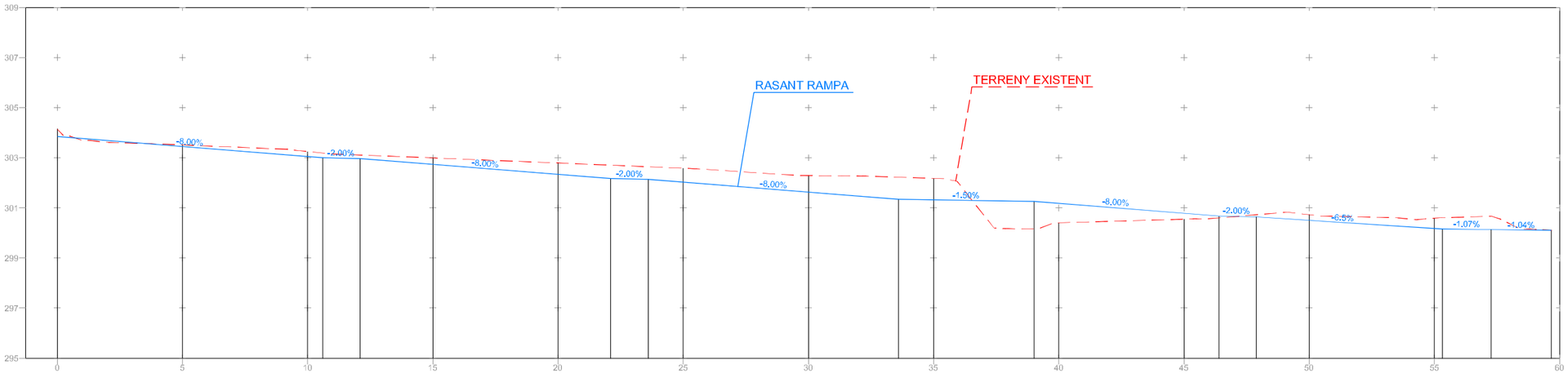

P.Q.	Distància Parcial	Pendent Rasant	Cotes Roges	Cota Rasant	Cota Terreny
0+000.000		-8.00	0.300	303.850	304.150
0+005.000	5.000	-8.00	0.062	303.450	303.512
0+010.000	5.000	-8.00	0.197	303.050	303.247
0+010.600	0.600	-8.00	0.183	303.002	303.185
0+012.100	1.500	-2.00	0.138	302.972	303.110
0+015.000	2.900	-8.00	0.254	302.740	302.994
0+020.000	5.000	-8.00	0.453	302.340	302.793
0+022.100	2.100	-8.00	0.533	302.172	302.705
0+023.600	1.500	-2.00	0.500	302.142	302.642
0+025.000	1.400	-8.00	0.553	302.030	302.583
0+030.000	5.000	-8.00	0.660	301.630	302.290
0+033.600	3.600	-8.00	0.886	301.342	302.228
0+035.000	1.400	-1.50	0.858	301.321	302.179
0+039.013	4.013	-1.50	-1.095	301.261	300.165
0+040.000	0.987	-8.00	-0.780	301.182	300.402
0+045.000	5.000	-8.00	-0.234	300.782	300.548
0+046.389	1.389	-8.00	-0.074	300.671	300.597
0+047.889	1.500	-2.00	0.084	300.641	300.725
0+050.000	2.111	-2.00	0.223	300.503	300.726
0+055.000	5.000	-5.73	0.411	300.176	300.587
0+055.310	0.310	-5.73	0.451	300.156	300.607
0+057.270	1.960	-1.07	0.530	300.135	300.665
0+059.675	2.405	-5.21	0.000	300.110	300.110

LONGITUDINAL RAMPA 2

Ajuntament de Terrassa

PROJECTE D'UNA RAMPA ACCESSIBLE PER CONNECTAR LA RONDA DE PONENT AMB EL CARRER DEL TEIDE I L'ESTABILITZACIÓ DEL TALÚS SITUAT ENTRE LA RONDA DEPONENT, EL C/ DEL CARDENAL CISNEROS I EL C/ DE JOSEP MARIMON AL BARRI DE CAN BOADA, A TERRASSA

ingeniería y construcciones catalona

EQUIP DE TREBALL
MIGUEL ÁNGEL ANDÚJAR MEROÑO

LONGITUDINAL RAMPA 2

PLÀNOL Nº 2B
2 de 2

escala 1:200
MARÇ 2020
FASE 1

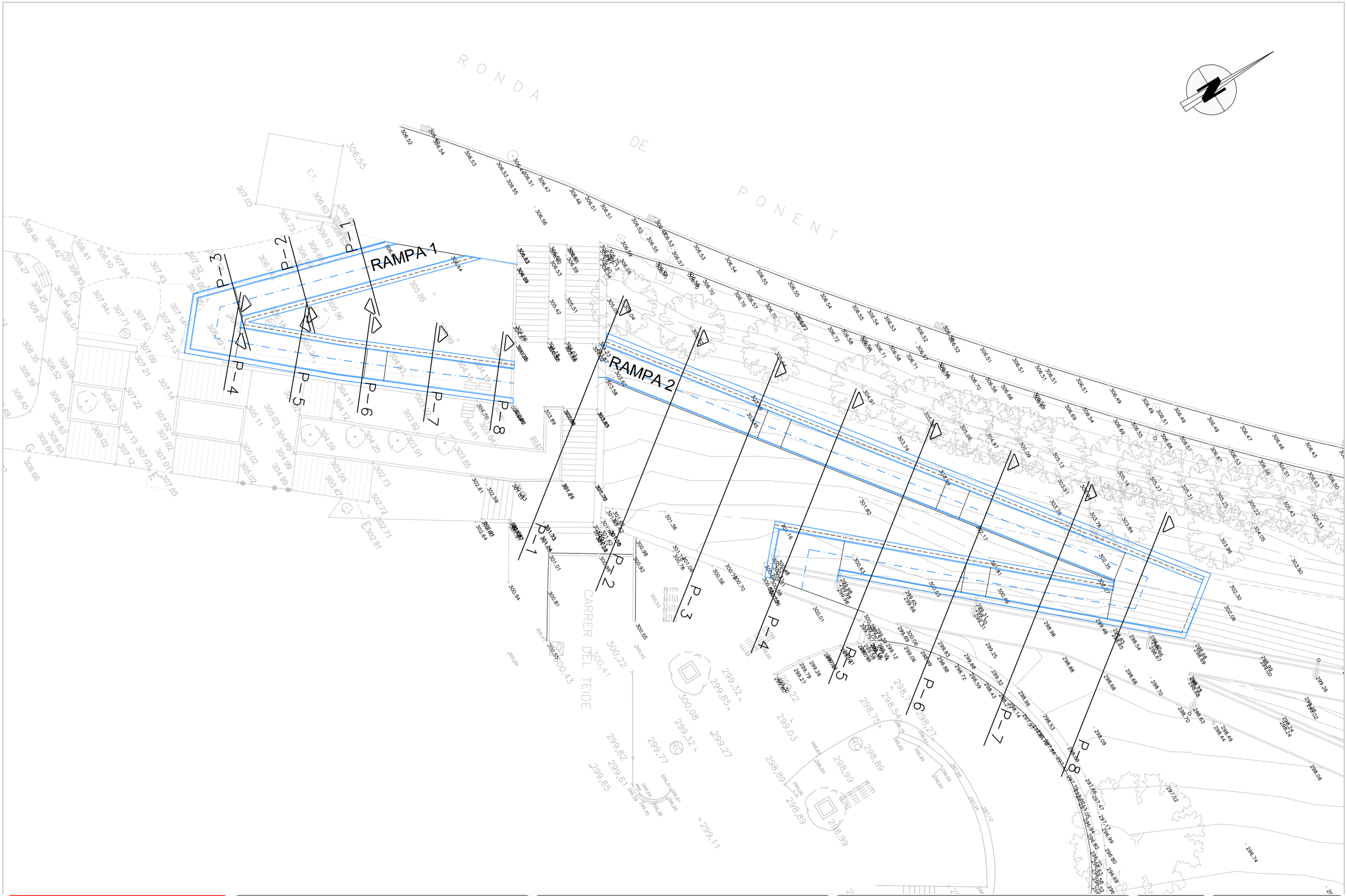

Ajuntament de Terrassa

PROJECTE D'UNA RAMPA ACCESSIBLE PER CONNECTAR LA RONDA DE PONENT AMB EL CARRER DEL TEIDE I L'ESTABILITZACIÓ DEL TALÚS SITUAT ENTRE LA RONDA DEPONENT, EL C/ DEL CARDENAL CISNEROS I EL C/ DE JOSEP MARIMON AL BARRI DE CAN BOADA, A TERRASSA

ingeniería y construcciones catalonia

EQUIP DE TREBALL

MIGUEL ÀNGEL ANDÚJAR MEROÑO

PLANTA SITUACIÓ PERFILS TRANSVERSALS

PLÀNOL Nº 2C 1 de 1

escala 1:100

MARÇ 2020

FASE 1

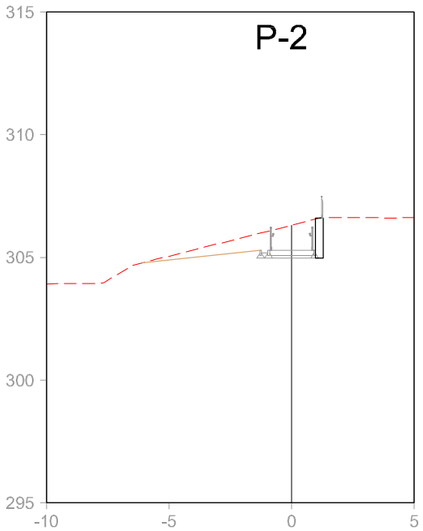

P.Q.:0+004.000 Dist.:2.000
Ter.:306.311 Ras.:306.266

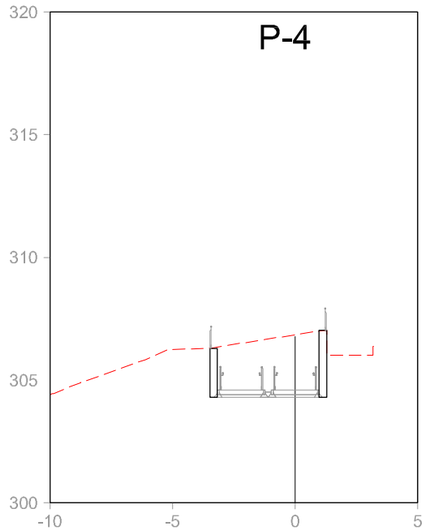

P.Q.:0+012.000 Dist.:2.000
Ter.:306.772 Ras.:305.530

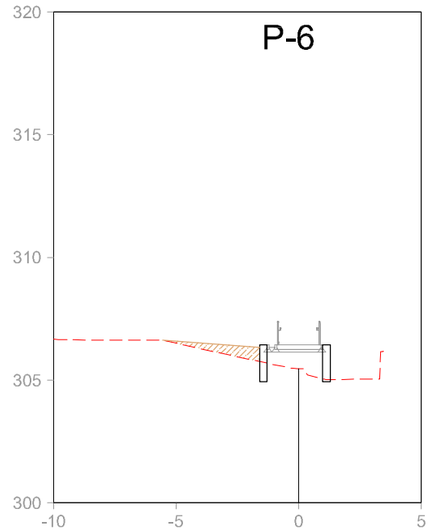

P.Q.:0+020.000 Dist.:2.000
Ter.:305.466 Ras.:305.030

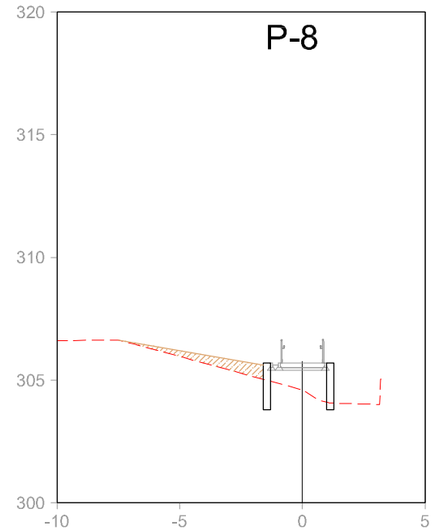

P.Q.:0+028.000 Dist.:2.000
Ter.:304.599 Ras.:304.350

TALÚS MODIFICAT
TERRENY EXISTENT

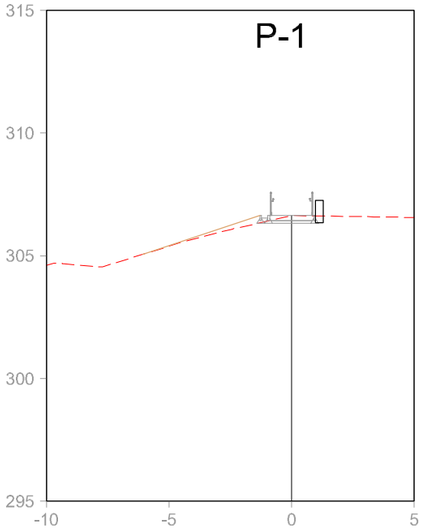

P.Q.:0+000.000
Ter.:306.634 Ras.:306.634

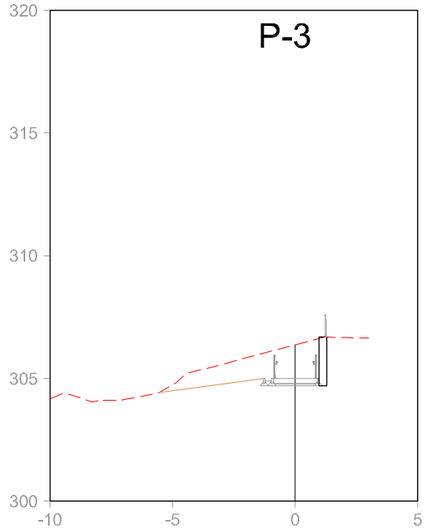

P.Q.:0+008.000 Dist.:2.000
Ter.:306.365 Ras.:305.897

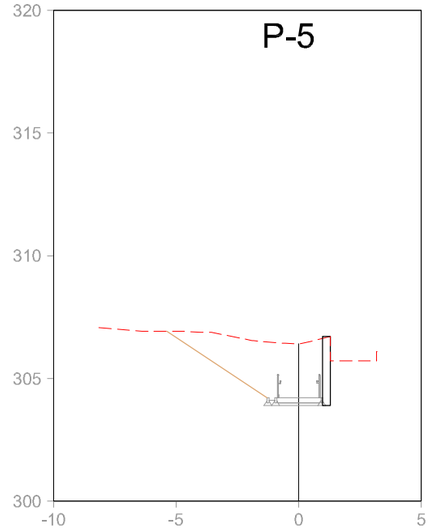

P.Q.:0+016.000 Dist.:2.000
Ter.:306.407 Ras.:305.430

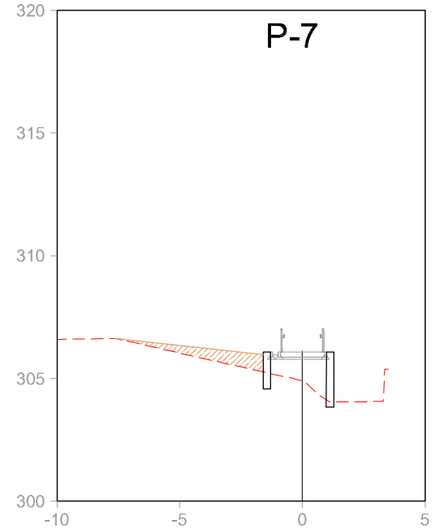

P.Q.:0+024.000 Dist.:2.000
Ter.:304.909 Ras.:304.750

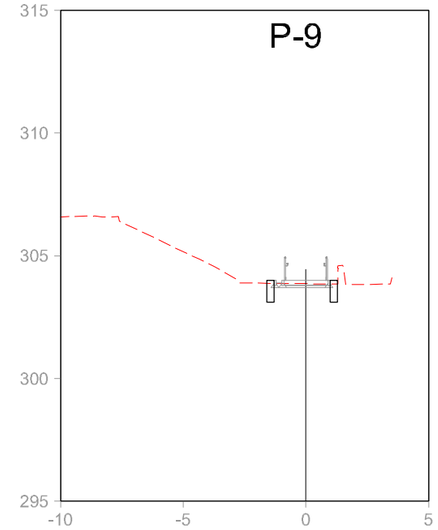

P.Q.:0+032.995 Dist.:0.995
Ter.:304.446 Ras.:303.850

TRANSVERSALS RAMPA 1

Ajuntament de Terrassa

PROJECTE D'UNA RAMPA ACCESSIBLE PER CONNECTAR LA RONDA DE PONENT AMB EL CARRER DEL TEIDE I L'ESTABILITZACIÓ DEL TALÚS SITUAT ENTRE LA RONDA DEPONENT, EL C/ DEL CARDENAL CISNEROS I EL C/ DE JOSEP MARIMON AL BARRI DE CAN BOADA, A TERRASSA

ingenieria y construcciones catalonia

EQUIP DE TREBALL
MIGUEL ANGEL ANDÚJAR MEROÑO

DEFINICIÓ GEOMÈTRICA
PERFILS TRANSVERSALS RAMPA

PLÀNOL Nº
2D
1 de 2

escala 1:200
MARÇ 2020
FASE 1

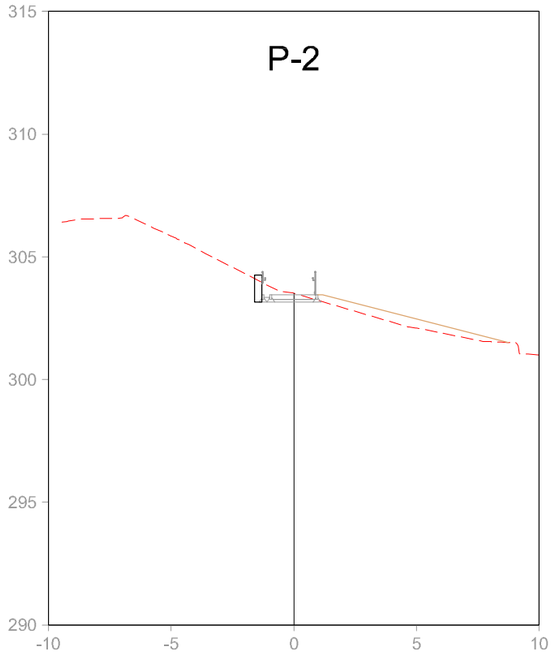

P.Q.:0+005.000 Dist.:5.000
Ter.:303.512 Ras.:303.450

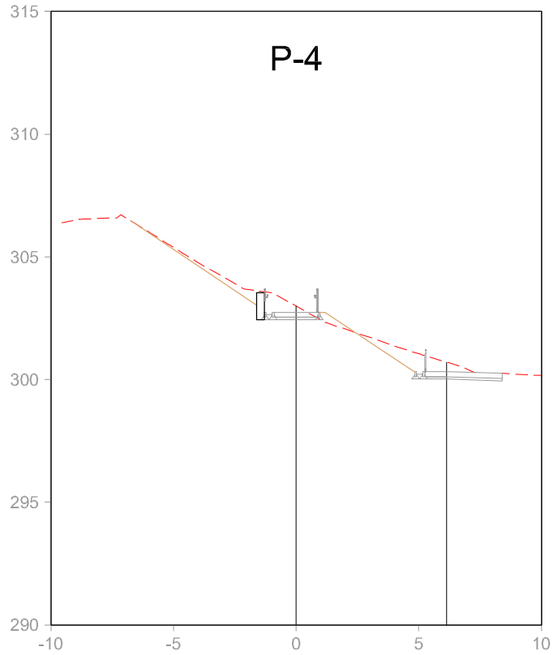

P.Q.:0+015.000 Dist.:5.000
Ter.:302.994 Ras.:302.740

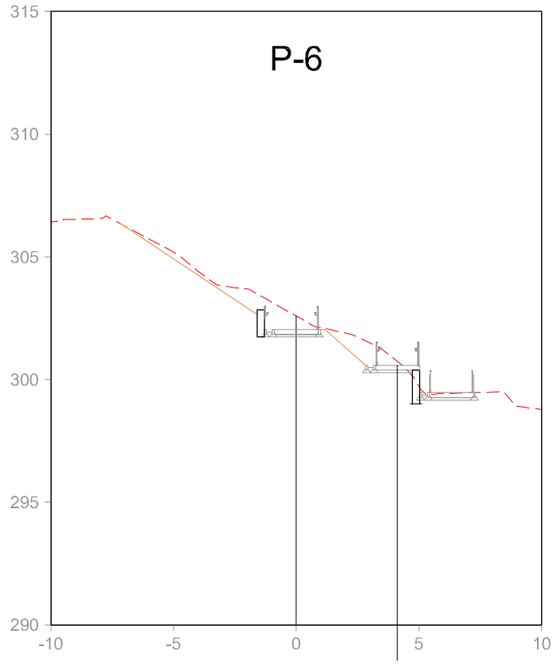

P.Q.:0+025.000 Dist.:5.000
Ter.:302.583 Ras.:302.030

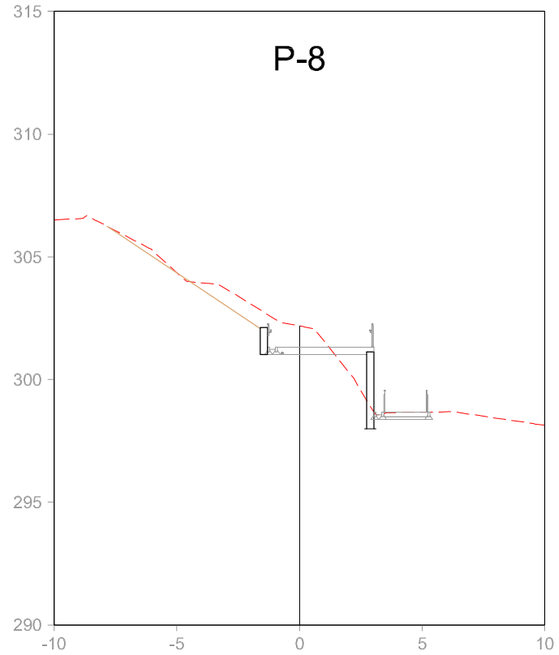

P.Q.:0+035.000 Dist.:5.000
Ter.:302.179 Ras.:301.321

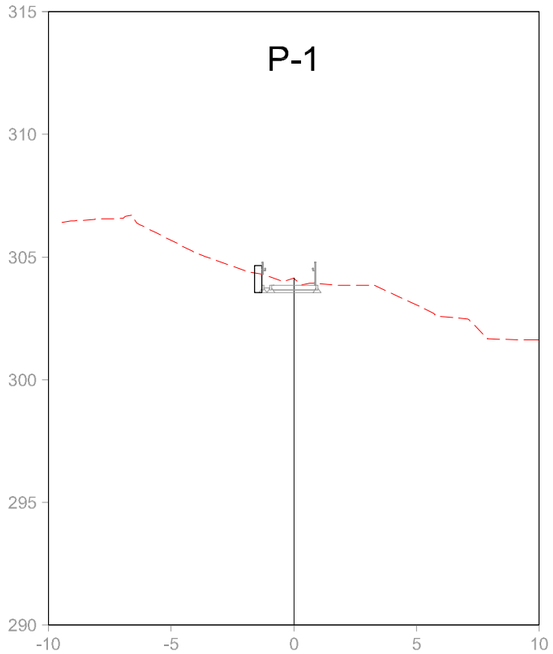

P.Q.:0+000.000
Ter.:304.150 Ras.:303.850

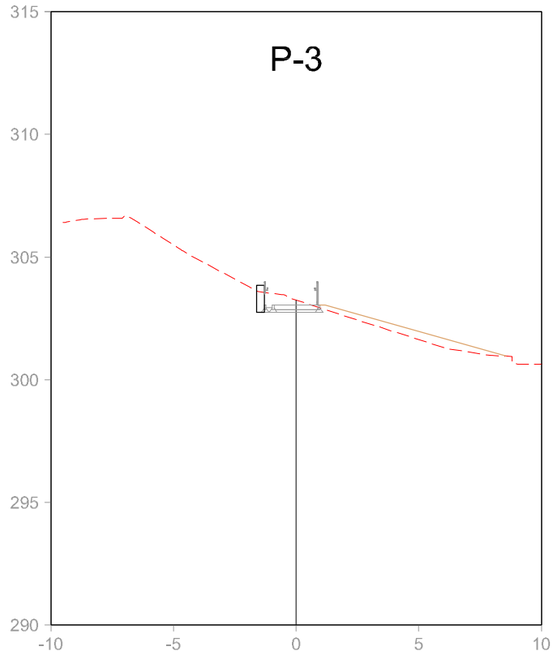

P.Q.:0+010.000 Dist.:5.000
Ter.:303.247 Ras.:303.050

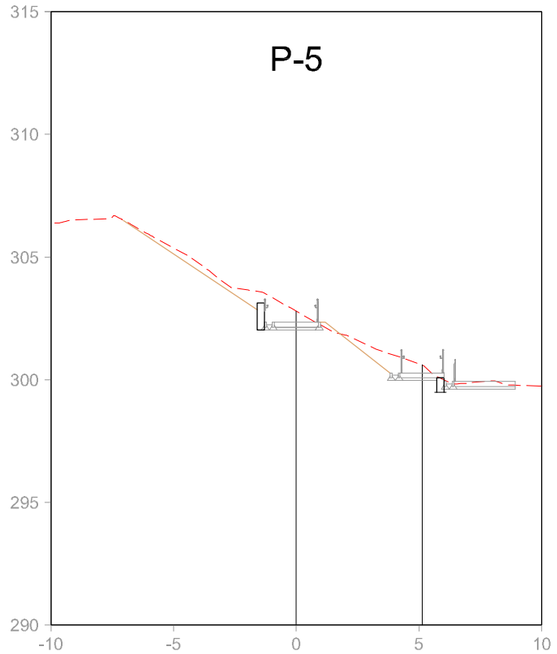

P.Q.:0+020.000 Dist.:5.000
Ter.:302.793 Ras.:302.340

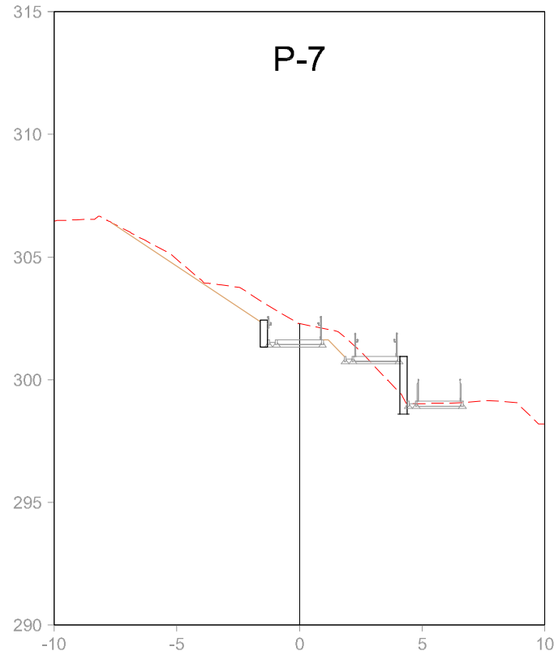

P.Q.:0+030.000 Dist.:5.000
Ter.:302.290 Ras.:301.630

TRANSVERSALS RAMPA 2

TALÚS MODIFICAT
TERRENY EXISTENT

Ajuntament de Terrassa

PROJECTE D'UNA RAMPA ACCESSIBLE PER CONNECTAR LA RONDA DE PONENT AMB EL CARRER DEL TEIDE I L'ESTABILITZACIÓ DEL TALÚS SITUAT ENTRE LA RONDA DEPONENT, EL C/ DEL CARDENAL CISNEROS I EL C/ DE JOSEP MARIMON AL BARRI DE CAN BOADA, A TERRASSA

ingeniería y construcciones catalona

EQUIP DE TREBALL
MIGUEL ÁNGEL ANDÚJAR MEROÑO

DEFINICIÓ GEOMÈTRICA
PERFILS TRANSVERSALS RAMPA 2

PLÀNOL Nº
2D
2 de 2

escala 1:200
MARÇ 2020
FASE 1

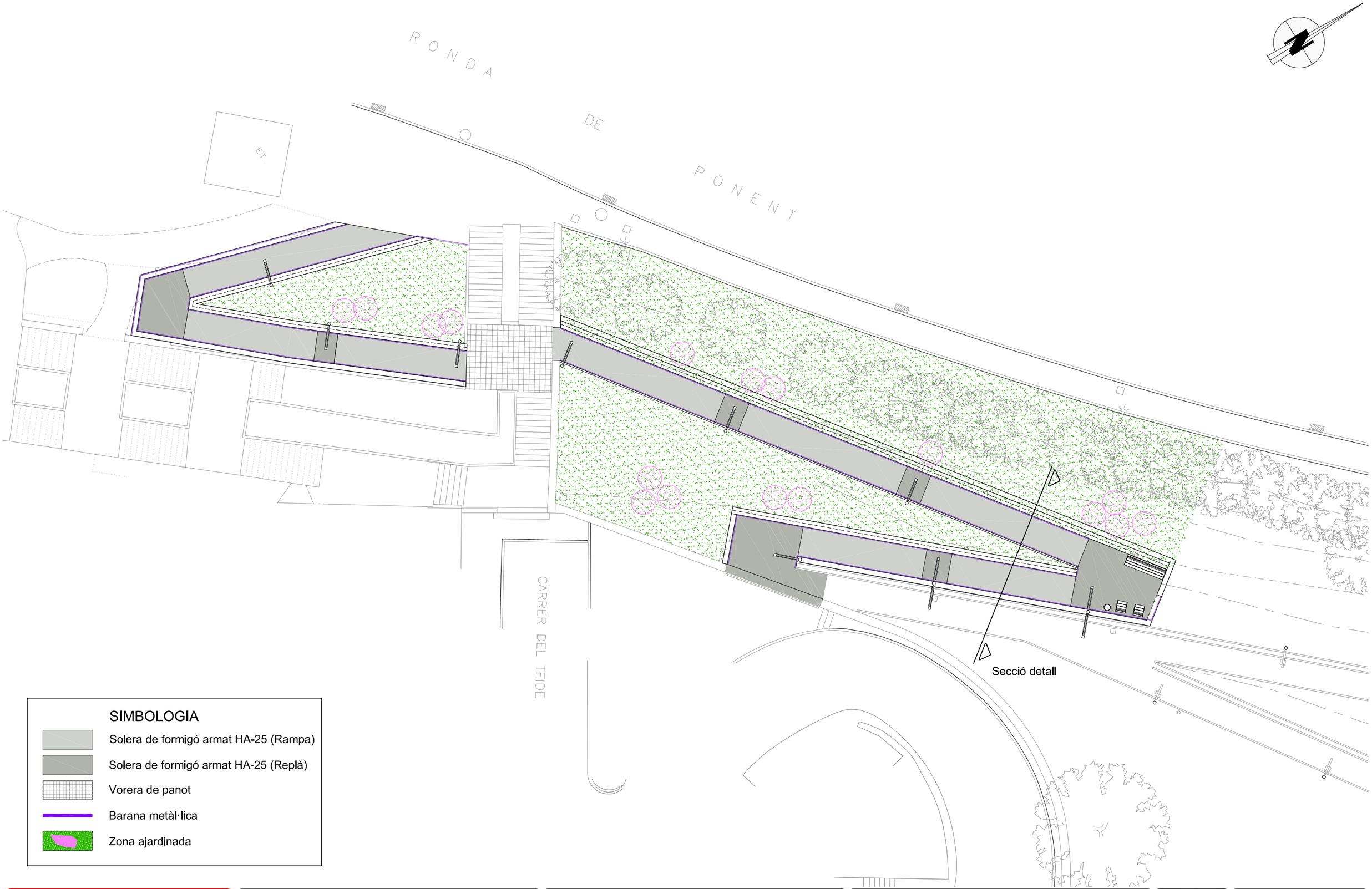

Ajuntament de Terrassa

PROJECTE D'UNA RAMPA ACCESSIBLE PER CONNECTAR LA RONDA DE PONENT AMB EL CARRER DEL TEIDE I L'ESTABILITZACIÓ DEL TALÚS SITUAT ENTRE LA RONDA DEPONENT, EL C/ DEL CARDENAL CISNEROS I EL C/ DE JOSEP MARIMON AL BARRI DE CAN BOADA, A TERRASSA

EQUIP DE TREBALL

ingeniería y construcciones catalonia

MIGUEL ÁNGEL ANDÚJAR MEROÑO

URBANITZACIÓ
PLANTA URBANITZACIÓ

PLÀNOL Nº 3A
01 de 02

escala 1:200

MARÇ 2020

FASE 1

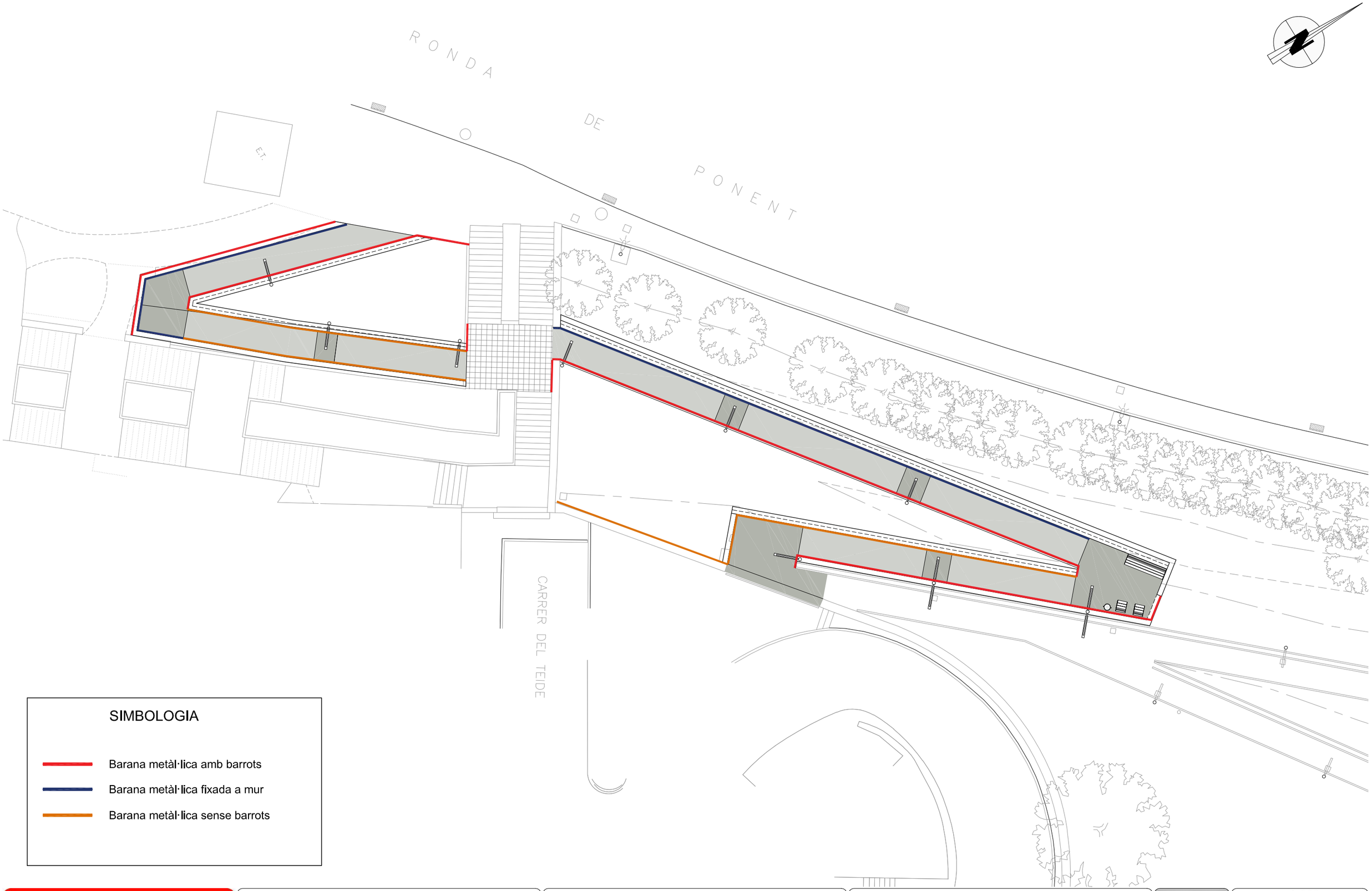

Ajuntament de Terrassa

PROJECTE D'UNA RAMPA ACCESSIBLE PER CONNECTAR LA RONDA DE PONENT AMB EL CARRER DEL TEIDE I L'ESTABILITZACIÓ DEL TALÚS SITUAT ENTRE LA RONDA DEPONENT, EL C/ DEL CARDENAL CISNEROS I EL C/ DE JOSEP MARIMON AL BARRI DE CAN BOADA, A TERRASSA

ingeniería y construcciones catalonia

EQUIP DE TREBALL

MIGUEL ÀNGEL ANDÚJAR MEROÑO

URBANITZACIÓ

PLANTA URBANITZACIÓ - BARANA

PLÀNOL Nº 3A

02 de 02

escala 1:200

MARÇ 2020

FASE 1

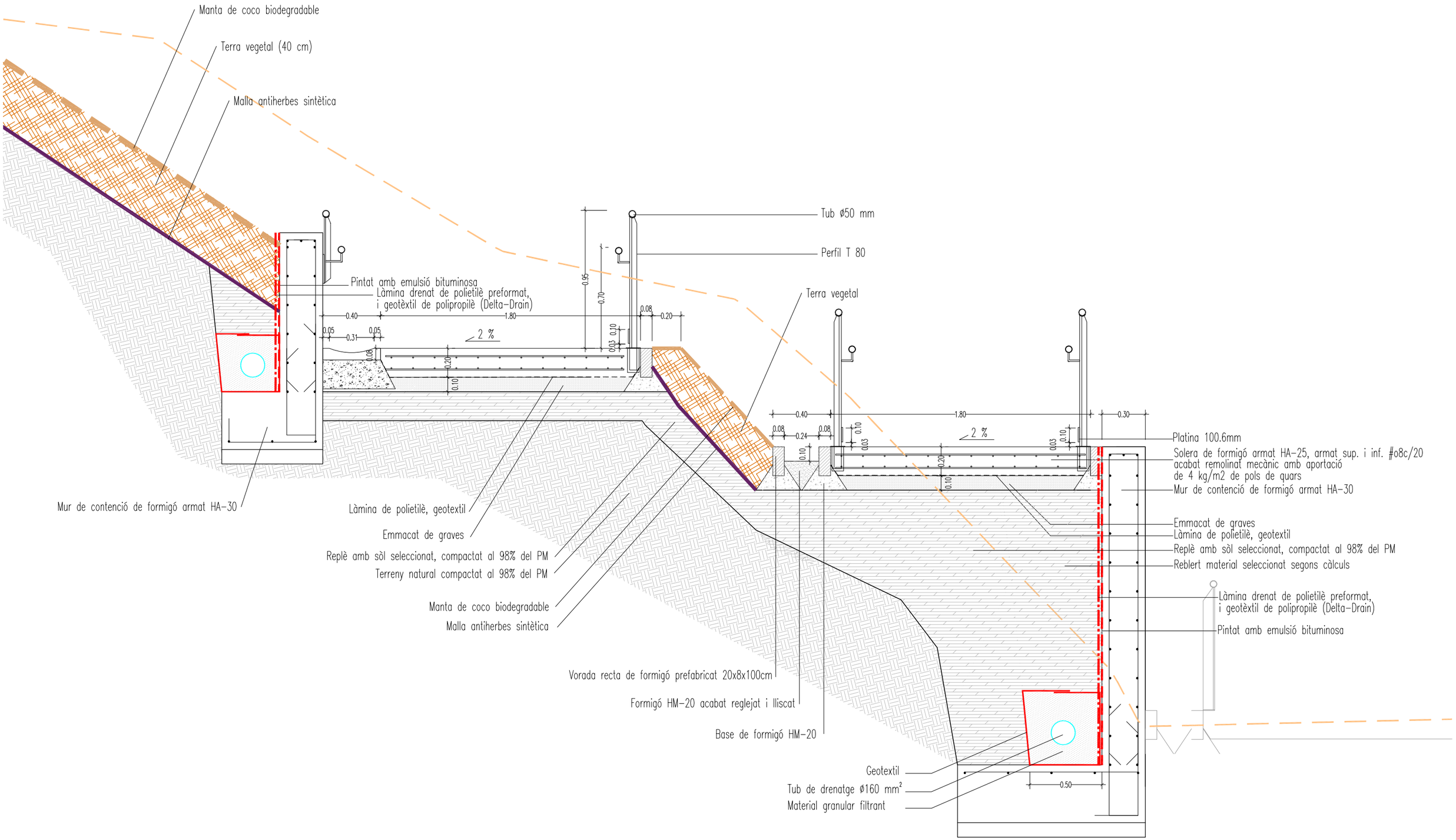

Ajuntament de Terrassa

PROJECTE D'UNA RAMPA ACCESSIBLE PER CONNECTAR LA RONDA DE PONENT AMB EL CARRER DEL TEIDE I L'ESTABILITZACIÓ DEL TALÚS SITUAT ENTRE LA RONDA DEPONENT, EL C/ DEL CARDENAL CISNEROS I EL C/ DE JOSEP MARIMON AL BARRI DE CAN BOADA, A TERRASSA

ingeniería y construcciones cataloña

EQUIP DE TREBALL

MIGUEL ÁNGEL ANDÚJAR MEROÑO

URBANITZACIÓ
DETALL SECCIÓ TIPUS

PLÀNOL Nº 3B
1 de 1

escala 1:25

MARÇ 2020

FASE 1

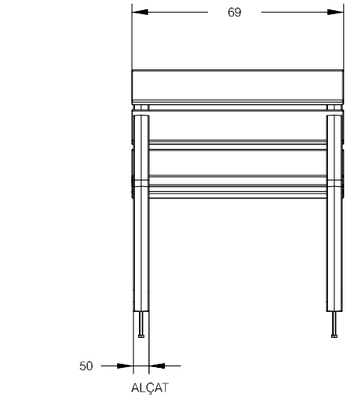

DETALL CADIRA
ESCALA 1/20

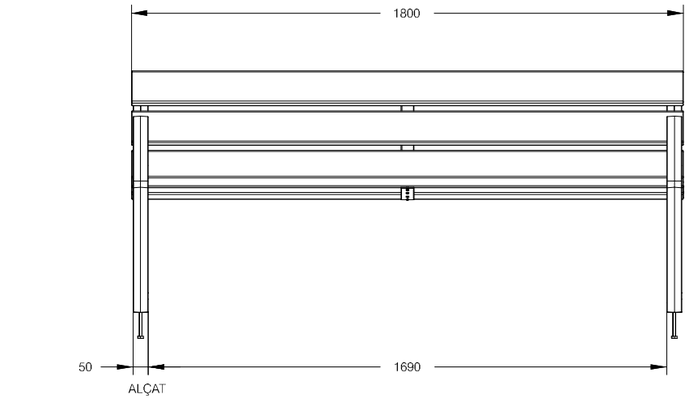

DETALL BANC
ESCALA 1/20

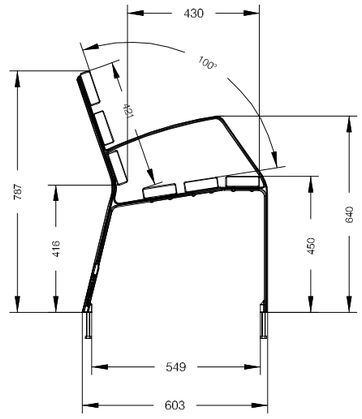

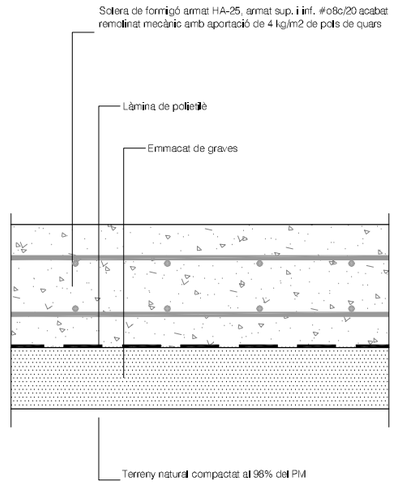

DETALL FERM RAMPA
ESCALA 1/10

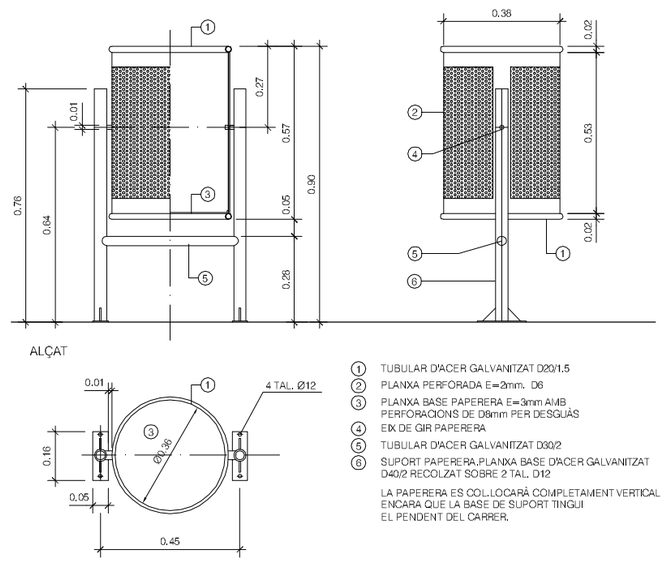

1. TUBULAR D'ACER GALVANITZAT D20/1.5
2. PLANXA PERFORADA E=2mm. D6
3. PLANXA BASE PAPERERA E=3mm AMB PERFORACIONS DE D8mm PER DESGUÀS
4. EIX DE GIR PAPERERA
5. TUBULAR D'ACER GALVANITZAT D30/2
6. SUPORT PAPERERA,PLANXA BASE D'ACER GALVANITZAT D40/2 RECOLZAT SOBRE 2 TAL. D12

LA PAPERERA ES COL.LOCARÀ COMPLETAMENT VERTICAL ENCARA QUE LA BASE DE SUPORT TINGUI EL PENDENT DEL CARRER.

DETALL PAPERERA TIPUS CIRCULAR 70 DE FUNDICIÓ BENITO
ESCALA 1/20

Ajuntament de Terrassa

PROJECTE D'UNA RAMPA ACCESSIBLE PER CONNECTAR LA RONDA DE PONENT AMB EL CARRER DEL TEIDE I L'ESTABILITZACIÓ DEL TALÚS SITUAT ENTRE LA RONDA DEPONENT, EL C/ DEL CARDENAL CISNEROS I EL C/ DE JOSEP MARIMON AL BARRI DE CAN BOADA, A TERRASSA

EQUIP DE TREBALL
ingeniería y construcciones catalonia
MIGUEL ANGEL ANDÚJAR MEROÑO

URBANITZACIÓ
DETALLS

PLÀNOL Nº
3C
1 de 2

escala VÀRIES
MARÇ 2020
FASE 1

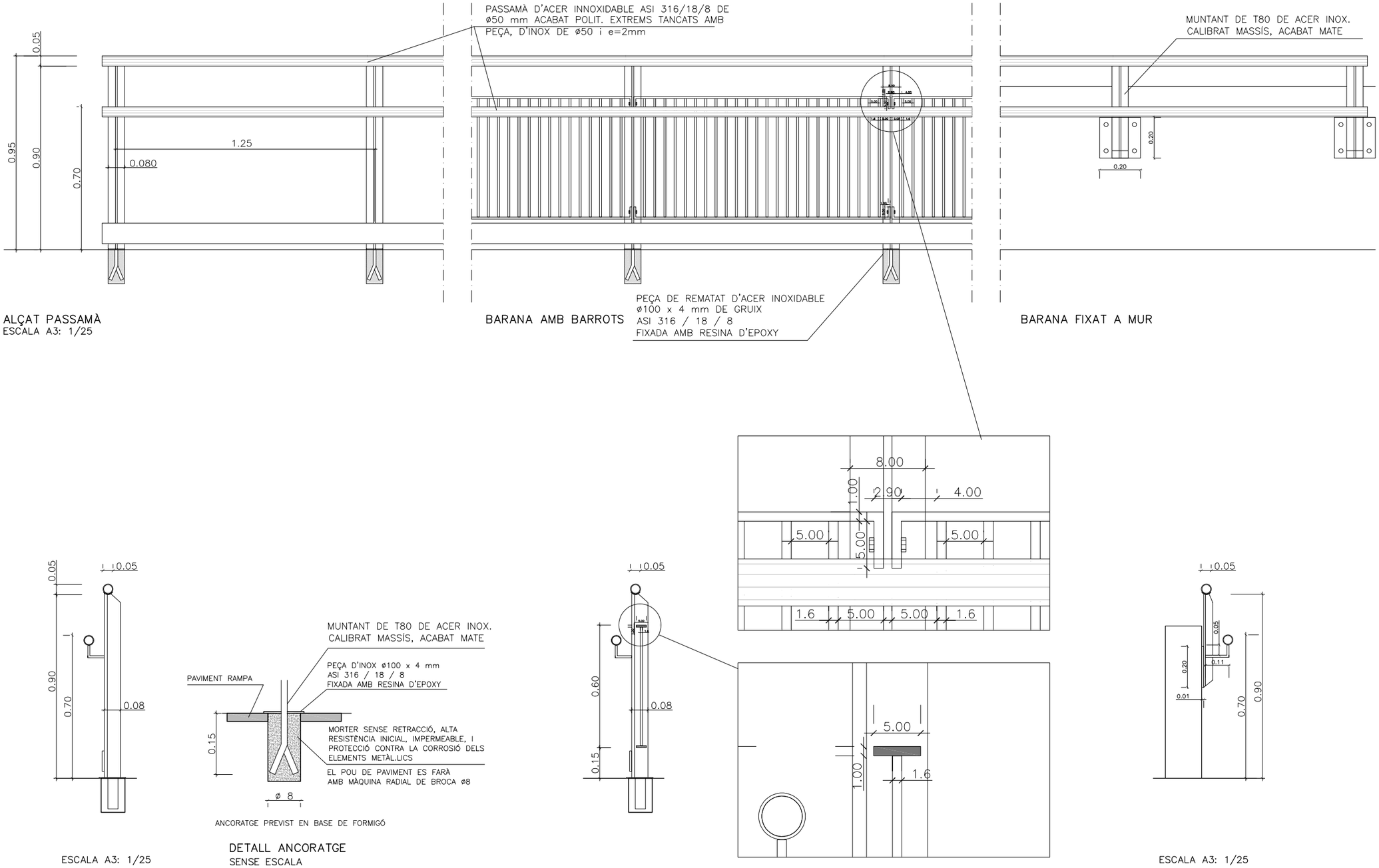

ALÇAT PASSAMÀ
ESCALA A3: 1/25

BARANA AMB BARROTS

BARANA FIXAT A MUR

ESCALA A3: 1/25

DETALL ANCORATGE
SENSE ESCALA

ESCALA A3: 1/25

Ajuntament de Terrassa

PROJECTE D'UNA RAMPA ACCESSIBLE PER CONNECTAR LA RONDA DE PONENT AMB EL CARRER DEL TEIDE I L'ESTABILITZACIÓ DEL TALÚS SITUAT ENTRE LA RONDA DEPONENT, EL C/ DEL CARDENAL CISNEROS I EL C/ DE JOSEP MARIMON AL BARRI DE CAN BOADA, A TERRASSA

ingeniería y construcciones cataloña

EQUIP DE TREBALL
MIGUEL ANGEL ANDÚJAR MEROÑO

URBANITZACIÓ
DETALLS

PLÀNOL Nº
3C
2 de 2

escala VÀRIES
MARÇ 2020
FASE 1

Ajuntament de Terrassa

PROJECTE D'UNA RAMPA ACCESSIBLE PER CONNECTAR LA RONDA DE PONENT AMB EL CARRER DEL TEIDE I L'ESTABILITZACIÓ DEL TALÚS SITUAT ENTRE LA RONDA DEPONENT, EL C/ DEL CARDENAL CISNEROS I EL C/ DE JOSEP MARIMON AL BARRI DE CAN BOADA, A TERRASSA

ingenieria y construcciones catalonia

EQUIP DE TREBALL

MIGUEL ÁNGEL ANDÚJAR MEROÑO

MURS
PLANTA SITUACIÓ MUR 4 i 5
RAMPA 1

PLÀNOL Nº
4A
1 de 2

escala 1:100

MARÇ 2020

FASE 1

Ajuntament de Terrassa

PROJECTE D'UNA RAMPA ACCESSIBLE PER CONNECTAR LA RONDA DE PONENT AMB EL CARRER DEL TEIDE I L'ESTABILITZACIÓ DEL TALÚS SITUAT ENTRE LA RONDA DEPONENT, EL C/ DEL CARDENAL CISNEROS I EL C/ DE JOSEP MARIMON AL BARRI DE CAN BOADA, A TERRASSA

ingeniería y construcciones catalona

EQUIP DE TREBALL

MIGUEL ÁNGEL ANDÚJAR MEROÑO

DEFINICIÓ GEOMÈTRICA
RAMPA 2

PLÀNOL Nº
4A
2 de 2

escala 1:100

MARÇ 2020

FASE 1

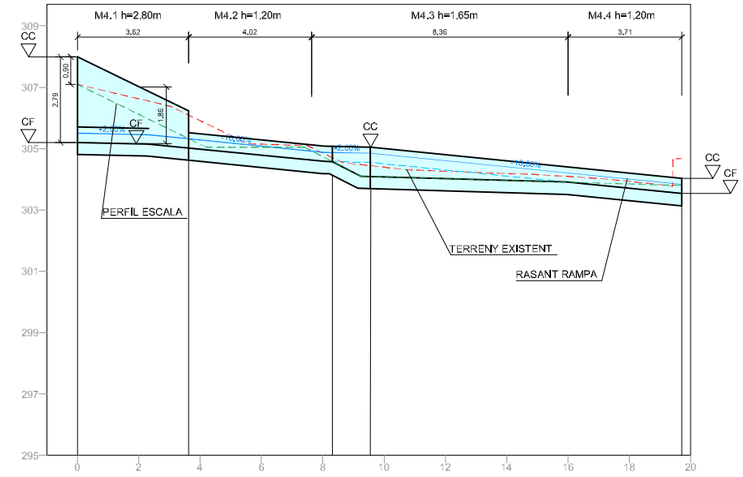

P.Q.	Distància Parcial	Cota Coronació	Cota Fonamentació
0+000.000		307.995	305.201
0+003.621	3.621	306.223 305.524	305.022
0+008.319	0.677	305.075	304.575
0+009.548	1.229	305.051	304.091
0+019.709	10.161	304.036	303.533

DESENVOLUPAMENT MUR 4 RAMPA 1

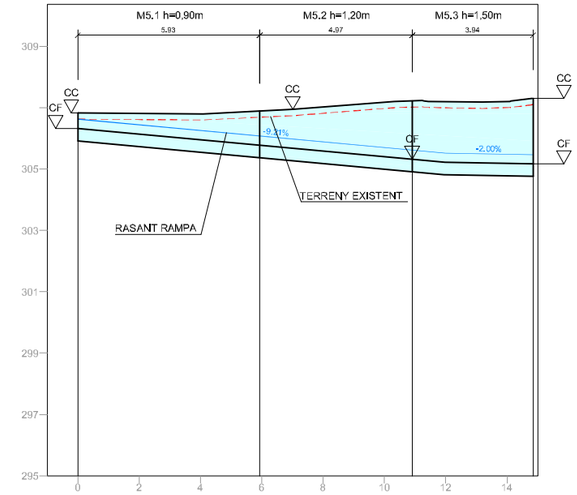

P.Q.	Distància Parcial	Cota Coronació	Cota Fonamentació
0+000.000		306.823	306.323
0+005.934	5.934	306.888	305.776
0+010.906	4.972	307.220	305.318
0+014.847	3.941	307.298	305.163

DESENVOLUPAMENT MUR 5 RAMPA 1

Ajuntament de Terrassa

PROJECTE D'UNA RAMPA ACCESSIBLE PER CONNECTAR LA RONDA DE PONENT AMB EL CARRER DEL TEIDE I L'ESTABILITZACIÓ DEL TALÚS SITUAT ENTRE LA RONDA DEPONENT, EL C/ DEL CARDENAL CISNEROS I EL C/ DE JOSEP MARIMON AL BARRI DE CAN BOADA, A TERRASSA

ingeniería y construcciones catalonia

EQUIP DE TREBALL

MIGUEL ÀNGEL ANDÚJAR MEROÑO

MURS
PERFILS LONGITUDINALS MURS RAMPA 1

PLÀNOL Nº 4B
1 de 2

escala 1:200

MARÇ 2020

FASE 1

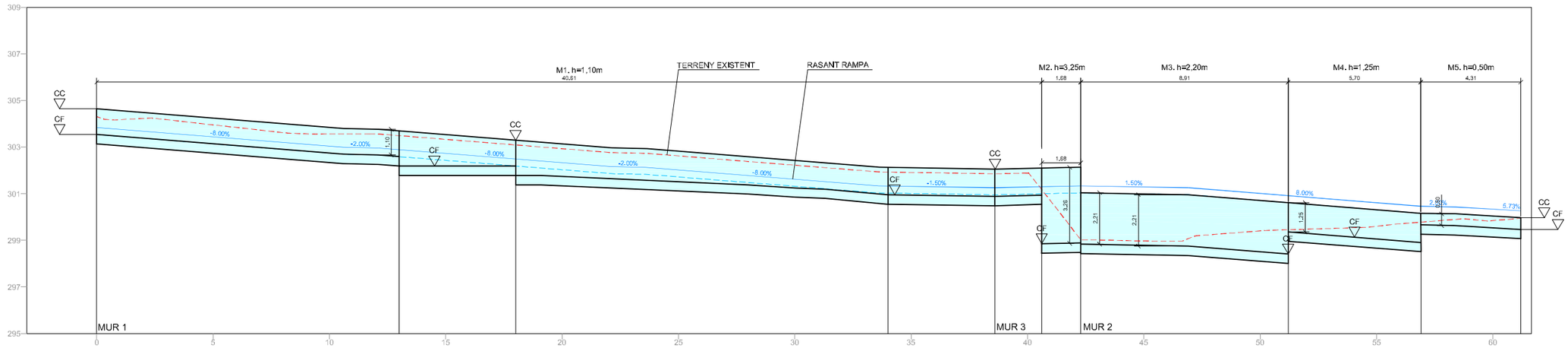

P.Q.	Distancia Parcial	Cota Coronació	Cota Fonamentació
0+000.000		304.641	303.540
0+013.001	13.001	303.690	302.588 302.190
0+018.000	4.999	303.291	302.190 301.778
0+034.000	16.000	302.125	300.950
0+038.608	4.600	302.056	300.881
0+040.608	2.008	302.096	300.937 298.848
0+042.291	1.683	302.130 302.030	298.880 298.830
0+051.200	8.909	300.616	298.409 299.362
0+056.908	5.708	300.161	298.911 299.661
0+061.200	4.292	299.971	299.469

DESENVOLUPAMENT MUR RAMPA 2

Ajuntament de Terrassa

PROJECTE D'UNA RAMPA ACCESSIBLE PER CONNECTAR LA RONDA DE PONENT AMB EL CARRER DEL TEIDE I L'ESTABILITZACIÓ DEL TALÚS SITUAT ENTRE LA RONDA DEPONENT, EL C/ DEL CARDENAL CISNEROS I EL C/ DE JOSEP MARIMON AL BARRI DE CAN BOADA, A TERRASSA

ingeniería y construcciones catalonia

EQUIP DE TREBALL

MIGUEL ÀNGEL ANDÚJAR MEROÑO

MURS
PERFIL LONGITUDINAL MUR RAMPA 2

PLÀNOL Nº
4B
2 de 2

escala 1:200

MARÇ 2020

FASE 1

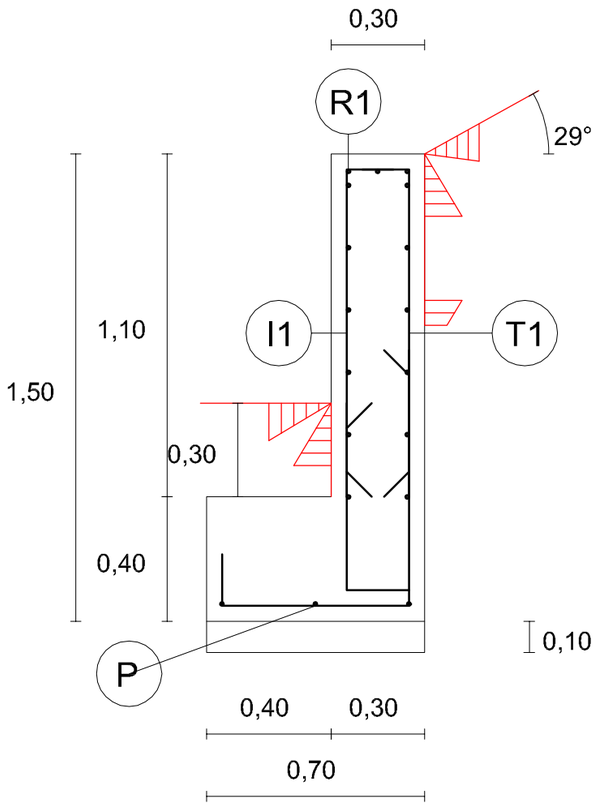

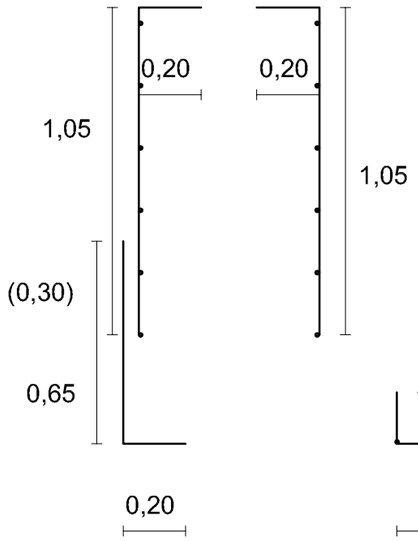

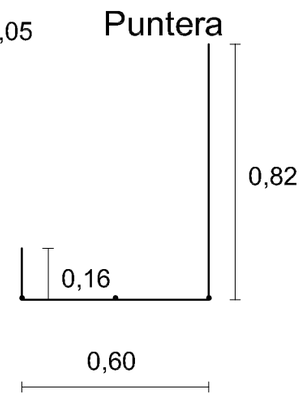

	LONG.(HORZ.)	TRANS.(VERT.)
I1	(N5)ø12s0,20	(N3+N4)ø12s0,30
T1	(N5)ø12s0,20	(N4)ø12s0,15
P	(N2)ø12s0,30	(N1)ø12s0,15
R1	3(N5)ø12	
Longitud del muro M01: 41,20 m		

Tabla de armaduras

Muro	N Id	N Ig	Diam	Forma	Longitud unitaria (m) P	L Recta	P	Total	Total (m)	B500SD (kg)
Muro MURO	1	275	ø12	0,16 / 0,60 / 0,82	0,16	0,60	0,82	1,58	434,50	398,100
	2	3	ø12	41,10		41,10		41,10	123,30	112,971
	3	138	ø12	0,65 / 0,20	0,65	0,20		0,85	117,30	107,473
	4	413	ø12	0,20 / 1,05	0,20	1,05		1,25	516,25	473,001
	5	15	ø12	41,10		41,10		41,10	616,50	564,852
									Total+5,0%	1739,218
Total+5,0% (kg)										
									ø12	1739,218
									Total+5,0% (kg)	1739,218

Ajuntament de Terrassa

PROJECTE D'UNA RAMPA ACCESSIBLE PER CONNECTAR LA RONDA DE PONENT AMB EL CARRER DEL TEIDE I L'ESTABILITZACIÓ DEL TALÚS SITUAT ENTRE LA RONDA DEPONENT, EL C/ DEL CARDENAL CISNEROS I EL C/ DE JOSEP MARIMON AL BARRI DE CAN BOADA, A TERRASSA

ingeniería y construcciones catalonia

EQUIP DE TREBALL
MIGUEL ANGEL ANDÚJAR MEROÑO

MURS
DETALL SECCIONS MURS
MUR 1 RAMPA 2

PLÀNOL Nº 4C
1 de 4

escala S/E
MARÇ 2020
FASE 1

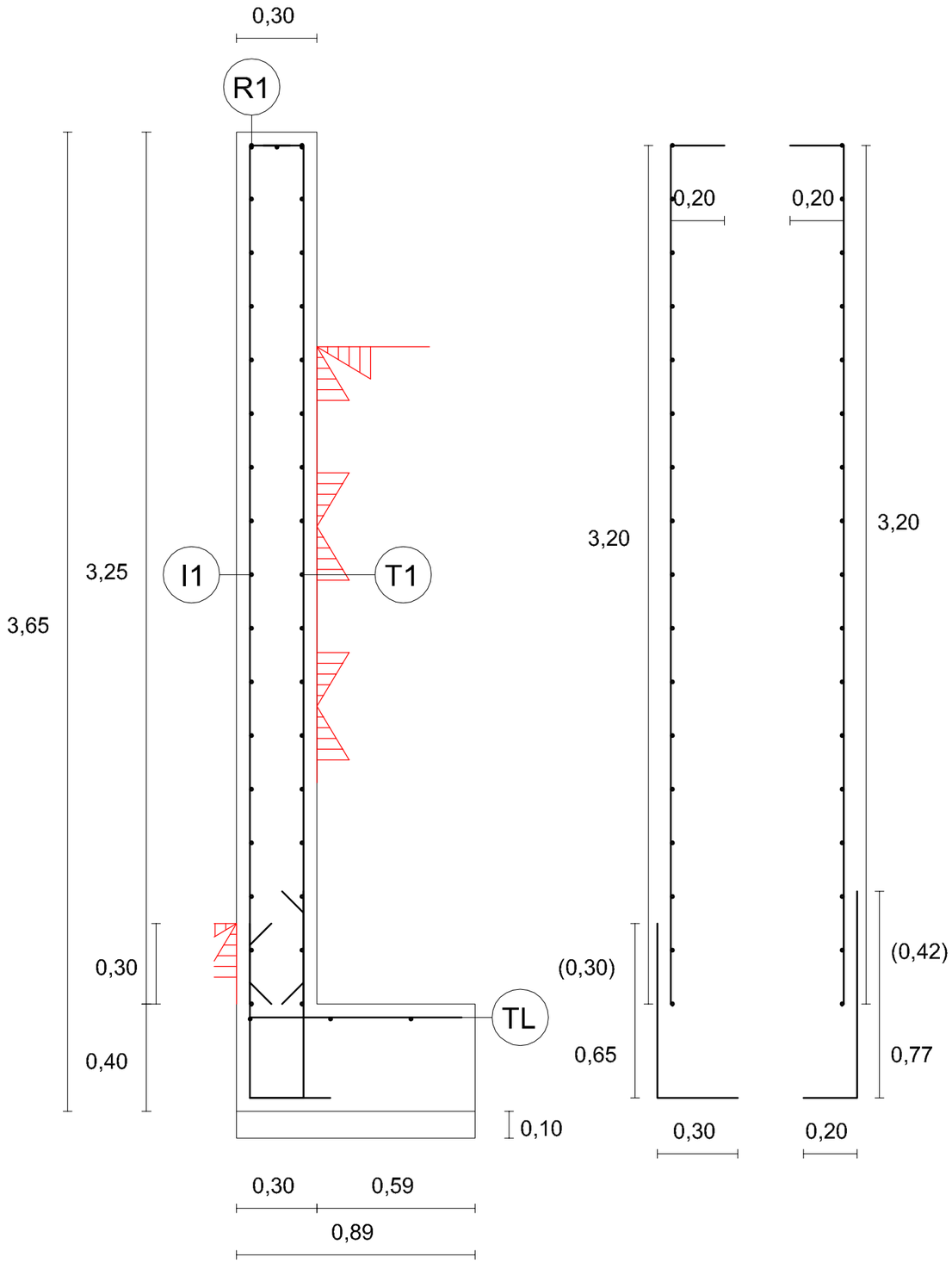

Talón

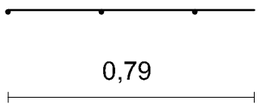

	LONG.(HORZ.)	TRANS.(VERT.)
I1	(N6)ø12s0,20	(N3+N5)ø12s0,30
T1	(N6)ø12s0,20	(N4+N5)ø12s0,20
TL	(N2)ø12s0,30	(N1)ø12s0,25
R1	3(N6)ø12	
Longitud del muro M02: 1,70 m		

Tabla de armaduras

Muro	N Id	N Ig	Diam	Forma	Longitud unitaria (m) P	L Recta	P	Total	Total (m)	B500SD (kg)
Muro M 02	1	8	ø12	0,79		0,79		0,79	6,32	5,791
	2	4	ø12	1,60		1,60		1,60	6,40	5,864
	3	7	ø12	0,65 / 0,30	0,65	0,30		0,95	6,65	6,093
	4	9	ø12	0,77 / 0,20	0,77	0,20		0,97	8,73	7,999
	5	16	ø12	0,20 / 3,20	0,20	3,20		3,40	54,40	49,843
	6	37	ø12	1,60		1,60		1,60	59,20	54,240
								Total+5,0%		136,322
Total+5,0% (kg)										
								ø12		136,322
								Total+5,0% (kg)		136,322

Ajuntament de Terrassa

PROJECTE D'UNA RAMPA ACCESSIBLE PER CONNECTAR LA RONDA DE PONENT AMB EL CARRER DEL TEIDE I L'ESTABILITZACIÓ DEL TALÚS SITUAT ENTRE LA RONDA DEPONENT, EL C/ DEL CARDENAL CISNEROS I EL C/ DE JOSEP MARIMON AL BARRI DE CAN BOADA, A TERRASSA

ingeniería y construcciones catalonia

EQUIP DE TREBALL
MIGUEL ANGEL ANDÚJAR MEROÑO

MURS
DETALL SECCIONS MURS
MUR 2 RAMPA 2

PLÀNOL Nº 4C
2 de 4

escala S/E
MARÇ 2020
FASE 1

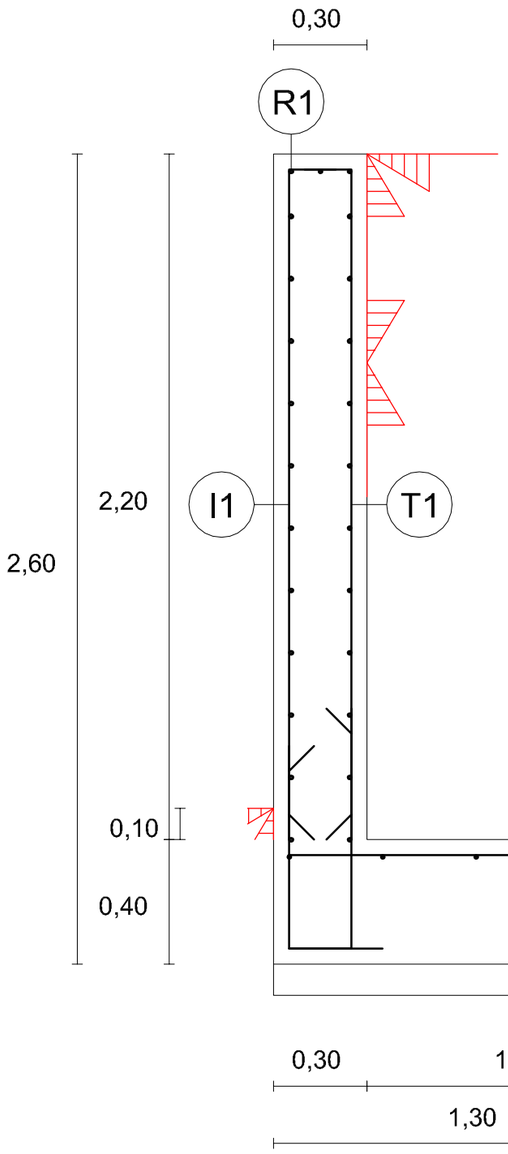

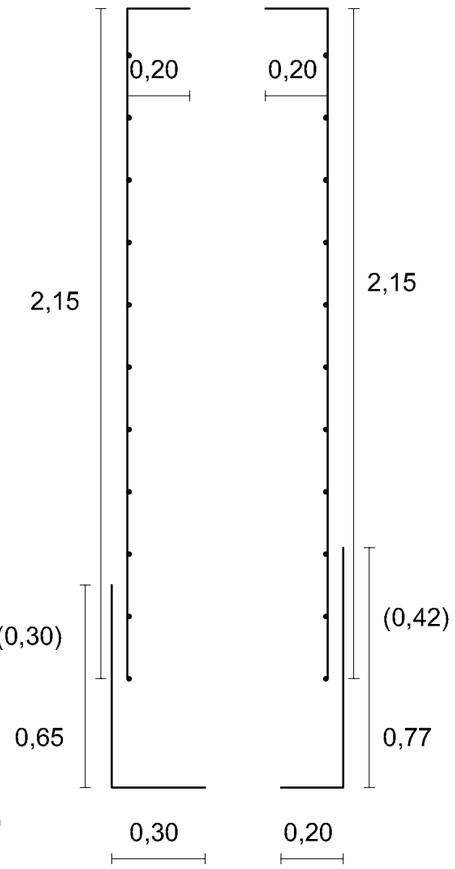

Talón

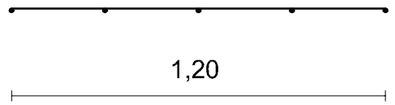

	LONG.(HORZ.)	TRANS.(VERT.)
I1	(N6)ø12s0,20	(N3+N5)ø12s0,30
T1	(N6)ø12s0,20	(N4+N5)ø12s0,20
TL	(N2)ø12s0,30	(N1)ø12s0,25
R1	3(N6)ø12	
Longitud del muro M03: 8,90 m		

Tabla de armaduras

Muro	N Id	N Ig	Diam	Forma	Longitud unitaria (m) P	L Recta	P	Total	Total (m)	B500SD (kg)
Muro M03	1	37	ø12	1,20		1,20		1,20	44,40	40,680
	2	5	ø12	8,80		8,80		8,80	44,00	40,314
	3	31	ø12	0,65 / 0,30	0,65	0,30		0,95	29,45	26,983
	4	45	ø12	0,77 / 0,20	0,77	0,20		0,97	43,65	39,993
	5	76	ø12	0,20 / 2,15	0,20	2,15		2,35	178,60	163,638
	6	25	ø12	8,80		8,80		8,80	220,00	201,569
									Total+5,0%	538,836
Total+5,0% (kg)										
									ø12	538,836
									Total+5,0% (kg)	538,836

Ajuntament de Terrassa

PROJECTE D'UNA RAMPA ACCESSIBLE PER CONNECTAR LA RONDA DE PONENT AMB EL CARRER DEL TEIDE I L'ESTABILITZACIÓ DEL TALÚS SITUAT ENTRE LA RONDA DEPONENT, EL C/ DEL CARDENAL CISNEROS I EL C/ DE JOSEP MARIMON AL BARRI DE CAN BOADA, A TERRASSA

ingeniería y construcciones catalonia

EQUIP DE TREBALL
MIGUEL ANGEL ANDÚJAR MEROÑO

MURS
DETALL SECCIONS MURS
MUR 3 RAMPA 2

PLÀNOL Nº 4C
3 de 4

escala S/E
MARÇ 2020
FASE 1

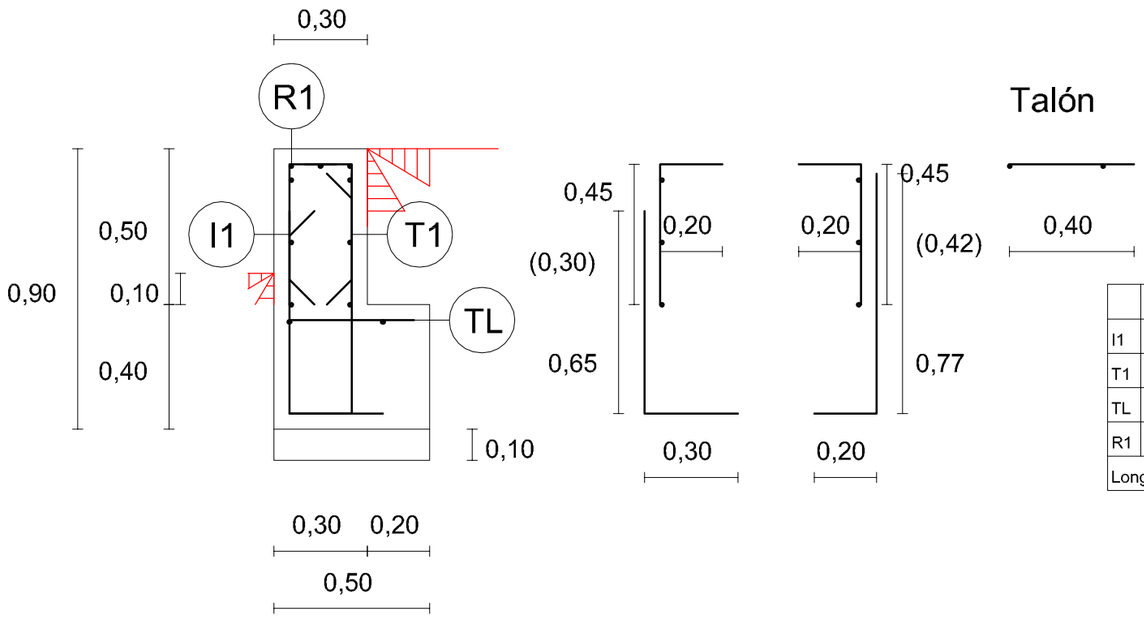

	LONG.(HORZ.)	TRANS.(VERT.)
I1	(N6)ø12s0,20	(N3+N5)ø12s0,30
T1	(N6)ø12s0,20	(N4+N5)ø12s0,20
TL	(N2)ø12s0,30	(N1)ø12s0,25
R1	3(N6)ø12	
Longitud del muro M05: 4,30 m		

M05

Tabla de armaduras

Muro	N Id	N Ig	Diam	Forma	Longitud unitaria (m) P	L Recta	P	Total	Total (m)	B500SD (kg)
Muro M05	1	18	ø12	0,40		0,40		0,40	7,20	6,597
	2	3	ø12	4,20		4,20		4,20	12,60	11,544
	3	15	ø12	0,65 / 0,30	0,65	0,30		0,95	14,25	13,056
	4	22	ø12	0,77 / 0,20	0,77	0,20		0,97	21,34	19,552
	5	37	ø12	0,20 / 0,45	0,20	0,45		0,65	24,05	22,035
	6	9	ø12	4,20		4,20		4,20	37,80	34,633
									Total+5,0%	112,789
Total+5,0% (kg)										
								ø12		112,789
								Total+5,0% (kg)		112,789

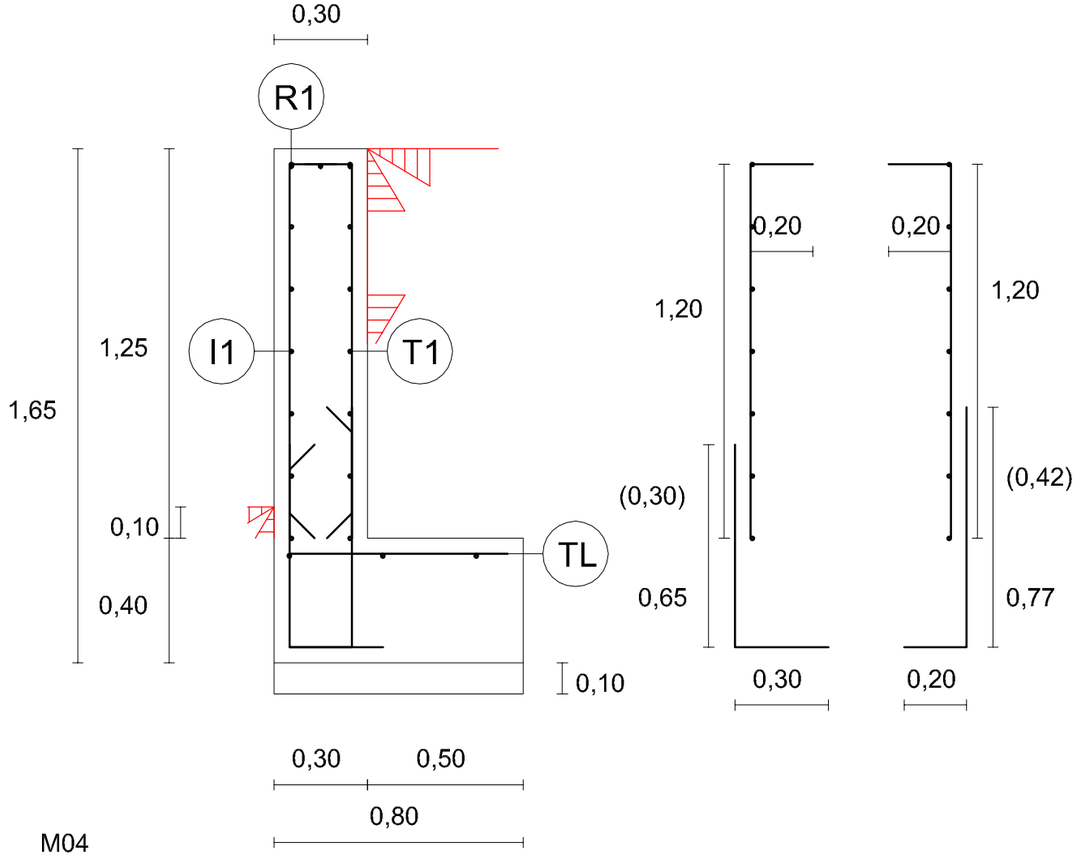

	LONG.(HORZ.)	TRANS.(VERT.)
I1	(N6)ø12s0,20	(N3+N5)ø12s0,30
T1	(N6)ø12s0,20	(N4+N5)ø12s0,20
TL	(N2)ø12s0,30	(N1)ø12s0,25
R1	3(N6)ø12	
Longitud del muro M04: 5,70 m		

M04

Tabla de armaduras

Muro	N Id	N Ig	Diam	Forma	Longitud unitaria (m) P	L Recta	P	Total	Total (m)	B500SD (kg)
Muro M04	1	24	ø12	0,70		0,70		0,70	16,80	15,393
	2	4	ø12	5,60		5,60		5,60	22,40	20,523
	3	20	ø12	0,65 / 0,30	0,65	0,30		0,95	19,00	17,408
	4	29	ø12	0,77 / 0,20	0,77	0,20		0,97	28,13	25,773
	5	49	ø12	0,20 / 1,20	0,20	1,20		1,40	68,60	62,853
	6	17	ø12	5,60		5,60		5,60	95,20	87,225
									Total+5,0%	240,634
Total+5,0% (kg)										
								ø12		240,634
								Total+5,0% (kg)		240,634

Ajuntament de Terrassa

PROJECTE D'UNA RAMPA ACCESSIBLE PER CONNECTAR LA RONDA DE PONENT AMB EL CARRER DEL TEIDE I L'ESTABILITZACIÓ DEL TALÚS SITUAT ENTRE LA RONDA DEPONENT, EL C/ DEL CARDENAL CISNEROS I EL C/ DE JOSEP MARIMON AL BARRI DE CAN BOADA, A TERRASSA

ingeniería y construcciones catalonia

EQUIP DE TREBALL
MIGUEL ANGEL ANDÚJAR MEROÑO

MURS
DETALL SECCIONS MURS
MUR 4 i MUR 5 RAMPA 2

PLÀNOL Nº 4C
4 de 4

escala S/E
MARÇ 2020
FASE 1

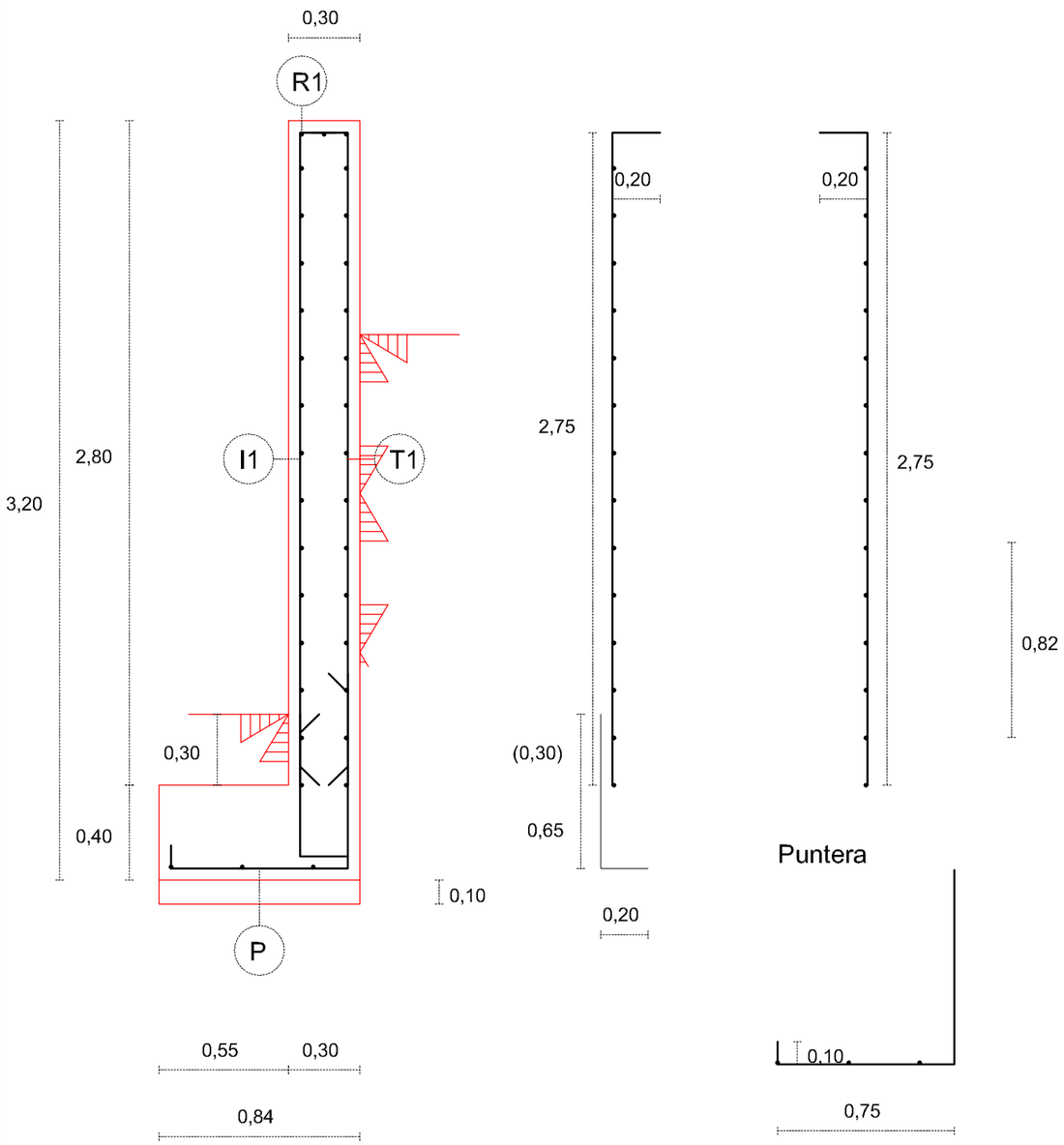

	LONG.(HORZ.)	TRANS.(VERT.)
I1	(N5)ø12s0,20	(N3+N4)ø12s0,30
T1	(N5)ø12s0,20	(N4)ø12s0,15
P	(N2)ø12s0,30	(N1)ø12s0,15
R1	3(N5)ø12	
Longitut del mur M041: 3,65 m		

Taula d'armadures											
Mur	N Id	N Ig	Diam	Forma	Longitud unitària (m)				Total	
					P	L Recta	P	Total	(m)	B500SD (kg)
Mur M041	1	25	ø12	0,10 / 0,74 / 0,82	0,10	0,74	0,82	1,67	41,75	38,252
	2	3	ø12	3,55		3,55		3,55	10,65	9,758
	3	13	ø12	0,65 / 0,20	0,65	0,20		0,85	11,05	10,124
	4	38	ø12	0,20 / 2,75	0,20	2,75		2,95	112,10	102,709
	5	31	ø12	3,55		3,55		3,55	110,05	100,831
									Total+5,0%	274,758
Total+5,0% (kg)										
									ø12	274,758
									Total+5,0% (kg)	274,758

Ajuntament de Terrassa

PROJECTE D'UNA RAMPA ACCESSIBLE PER CONNECTAR LA RONDA DE PONENT AMB EL CARRER DEL TEIDE I L'ESTABILITZACIÓ DEL TALÚS SITUAT ENTRE LA RONDA DEPONENT, EL C/ DEL CARDENAL CISNEROS I EL C/ DE JOSEP MARIMON AL BARRI DE CAN BOADA, A TERRASSA

ingenieria y construcciones catalonia

EQUIP DE TREBALL
MIGUEL ÀNGEL ANDÚJAR MEROÑO

MURS
DETALL SECCIONS MURS
MUR 4.1 RAMPA 1

PLÀNOL Nº 4D
1 de 7

escala S/E
MARÇ 2020
FASE 1

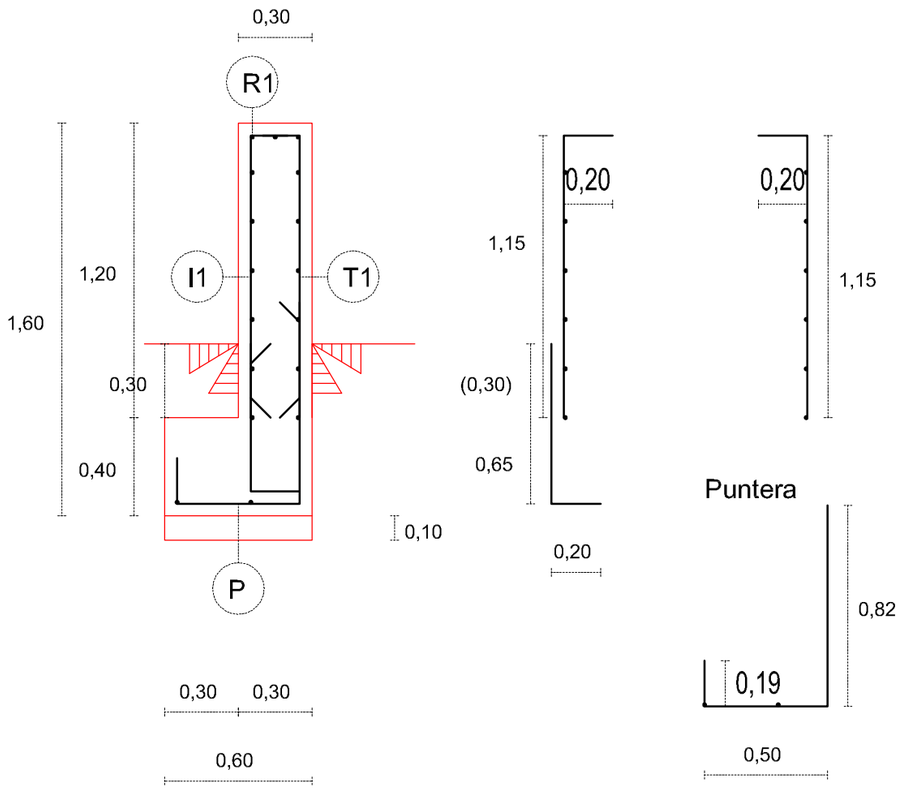

	LONG.(HORZ.)	TRANS.(VERT.)
I1	(N5)ø12s0,20	(N3+N4)ø12s0,30
T1	(N5)ø12s0,20	(N4)ø12s0,20
P	(N2)ø12s0,30	(N1)ø12s0,20
R1	3(N5)ø12	
Longitut del mur M042: 4,00 m		

Taula d'armadures

Mur	N Id	N Ig	Diam	Forma	Longitud unitària (m) P	L Recta	P	Total	Total (m)	B500SD (kg)
Mur M042	1	21	ø12	0,19 / 0,50 / 0,82	0,19	0,50	0,82	1,51	31,71	29,053
	2	2	ø12	3,90		3,90		3,90	7,80	7,147
	3	14	ø12	0,65 / 0,20	0,65	0,20		0,85	11,90	10,903
	4	35	ø12	0,20 / 1,15	0,20	1,15		1,35	47,25	43,292
	5	15	ø12	3,90		3,90		3,90	58,50	53,599
									Total+5,0%	151,194
Total+5,0% (kg)										
								ø12		151,194
								Total+5,0% (kg)		151,194

Ajuntament de Terrassa

PROJECTE D'UNA RAMPA ACCESSIBLE PER CONNECTAR LA RONDA DE PONENT AMB EL CARRER DEL TEIDE I L'ESTABILITZACIÓ DEL TALÚS SITUAT ENTRE LA RONDA DEPONENT, EL C/ DEL CARDENAL CISNEROS I EL C/ DE JOSEP MARIMON AL BARRI DE CAN BOADA, A TERRASSA

ingenieria y construcciones catalonia

EQUIP DE TREBALL
MIGUEL ÁNGEL ANDÚJAR MEROÑO

MURS
DETALL SECCIONS MURS
MUR 4.2 RAMPA 1

PLÀNOL Nº 4D
2 de 7

escala S/E
MARÇ 2020
FASE 1

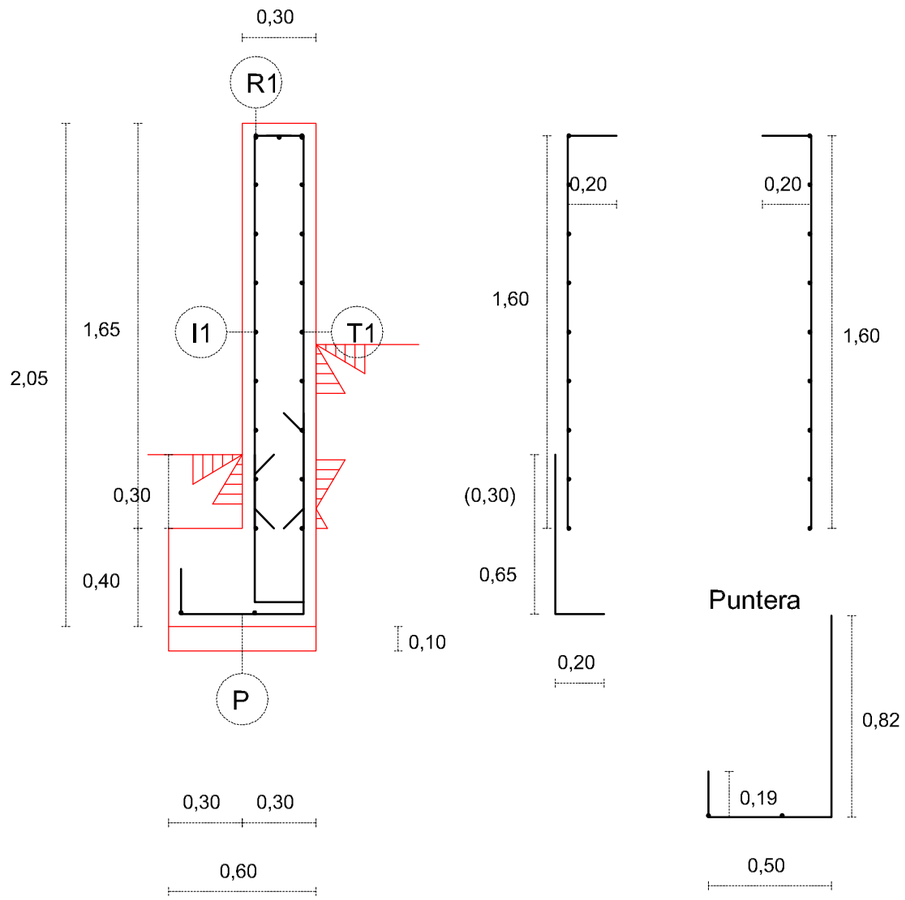

	LONG.(HORZ.)	TRANS.(VERT.)
I1	(N5)ø12s0,20	(N3+N4)ø12s0,30
T1	(N5)ø12s0,20	(N4)ø12s0,15
P	(N2)ø12s0,30	(N1)ø12s0,15
R1	3(N5)ø12	
Longitut del mur M043: 8,35 m		

Taula d'armadures

Mur	N Id	N Ig	Diam	Forma	Longitud unitària (m) P	L Recta	P	Total	Total (m)	B500SD (kg)
Mur M043	1	56	ø12	0,19 / 0,50 / 0,82	0,19	0,50	0,82	1,51	84,56	77,476
	2	2	ø12	8,25		8,25		8,25	16,50	15,118
	3	29	ø12	0,65 / 0,20	0,65	0,20		0,85	24,65	22,585
	4	85	ø12	0,20 / 1,60	0,20	1,60		1,80	153,00	140,182
	5	21	ø12	8,25		8,25		8,25	173,25	158,736
									Total+5,0%	434,802
Total+5,0% (kg)										
								ø12		434,802
								Total+5,0% (kg)		434,802

Ajuntament de Terrassa

PROJECTE D'UNA RAMPA ACCESSIBLE PER CONNECTAR LA RONDA DE PONENT AMB EL CARRER DEL TEIDE I L'ESTABILITZACIÓ DEL TALÚS SITUAT ENTRE LA RONDA DEPONENT, EL C/ DEL CARDENAL CISNEROS I EL C/ DE JOSEP MARIMON AL BARRI DE CAN BOADA, A TERRASSA

ingenieria y construcciones catalonia

EQUIP DE TREBALL
MIGUEL ÁNGEL ANDÚJAR MEROÑO

MURS
DETALL SECCIONS MURS
MUR 4.3 RAMPA 1

PLÀNOL Nº 4D
3 de 7

escala S/E
MARÇ 2020
FASE 1

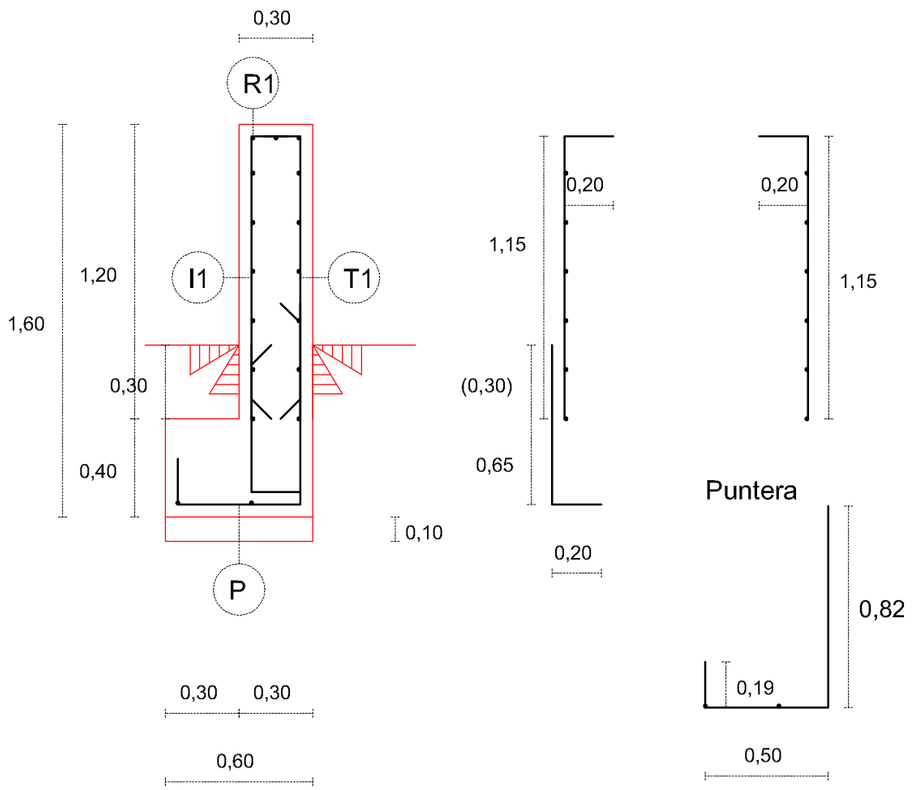

	LONG.(HORZ.)	TRANS.(VERT.)
I1	(N5)ø12s0,20	(N3+N4)ø12s0,30
T1	(N5)ø12s0,20	(N4)ø12s0,20
P	(N2)ø12s0,30	(N1)ø12s0,20
R1	3(N5)ø12	
Longitut del mur M042: 3,70 m		

Taula d'armadures

Mur	N Id	N Ig	Diam	Forma	Longitud unitària (m) P	L Recta	P	Total	Total (m)	B500SD (kg)
Mur M042	1	19	ø12	0,19 / 0,50 / 0,82	0,19	0,50	0,82	1,51	28,69	26,286
	2	2	ø12	3,60		3,60		3,60	7,20	6,597
	3	13	ø12	0,65 / 0,20	0,65	0,20		0,85	11,05	10,124
	4	32	ø12	0,20 / 1,15	0,20	1,15		1,35	43,20	39,581
	5	15	ø12	3,60		3,60		3,60	54,00	49,476
									Total+5,0%	138,667
Total+5,0% (kg)										
									ø12	138,667
									Total+5,0% (kg)	138,667

Ajuntament de Terrassa

PROJECTE D'UNA RAMPA ACCESSIBLE PER CONNECTAR LA RONDA DE PONENT AMB EL CARRER DEL TEIDE I L'ESTABILITZACIÓ DEL TALÚS SITUAT ENTRE LA RONDA DEPONENT, EL C/ DEL CARDENAL CISNEROS I EL C/ DE JOSEP MARIMON AL BARRI DE CAN BOADA, A TERRASSA

ingenieria y construcciones catalonia

EQUIP DE TREBALL
MIGUEL ÁNGEL ANDÚJAR MEROÑO

MURS
DETALL SECCIONS MURS
MUR 4.4 RAMPA 1

PLÀNOL Nº 4D
4 de 7

escala S/E
MARÇ 2020
FASE 1

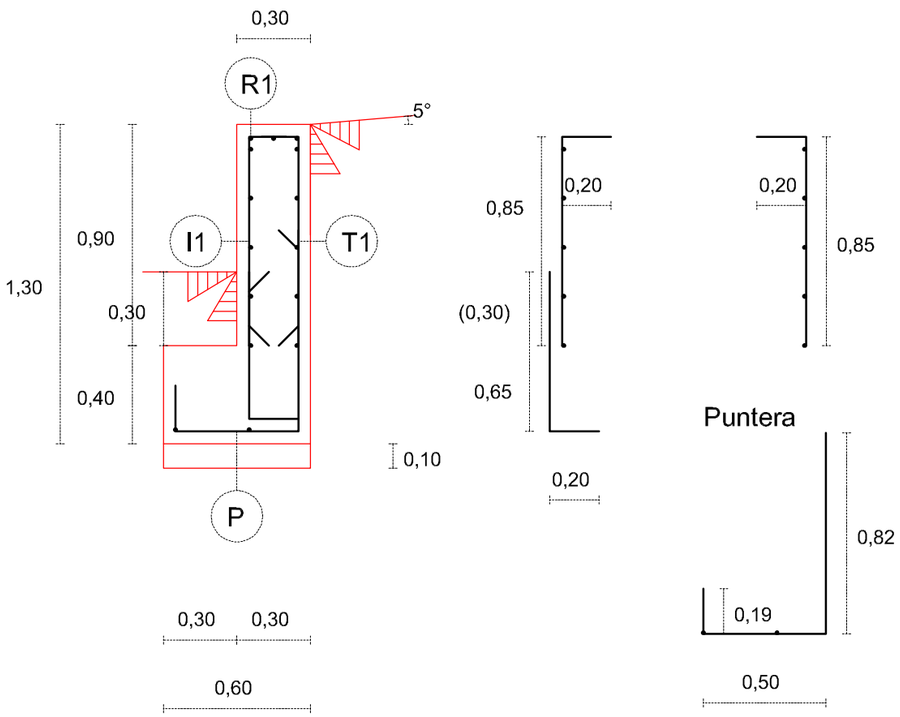

	LONG.(HORZ.)	TRANS.(VERT.)
I1	(N5)ø12s0,20	(N3+N4)ø12s0,30
T1	(N5)ø12s0,20	(N4)ø12s0,15
P	(N2)ø12s0,30	(N1)ø12s0,15
R1	3(N5)ø12	
Longitut del mur M051: 5,90 m		

Taula d'armadures

Mur	N Id	N Ig	Diam	Forma	Longitud unitària (m) P	L Recta	P	Total	Total (m)	B500SD (kg)
Mur M051	1	40	ø12	0,19 / 0,50 / 0,82	0,19	0,50	0,82	1,51	60,40	55,340
	2	2	ø12	5,80		5,80		5,80	11,60	10,628
	3	21	ø12	0,65 / 0,20	0,65	0,20		0,85	17,85	16,355
	4	61	ø12	0,20 / 0,85	0,20	0,85		1,05	64,05	58,684
	5	13	ø12	5,80		5,80		5,80	75,40	69,083
									Total+5,0%	220,594
Total+5,0% (kg)										
								ø12		220,594
								Total+5,0% (kg)		220,594

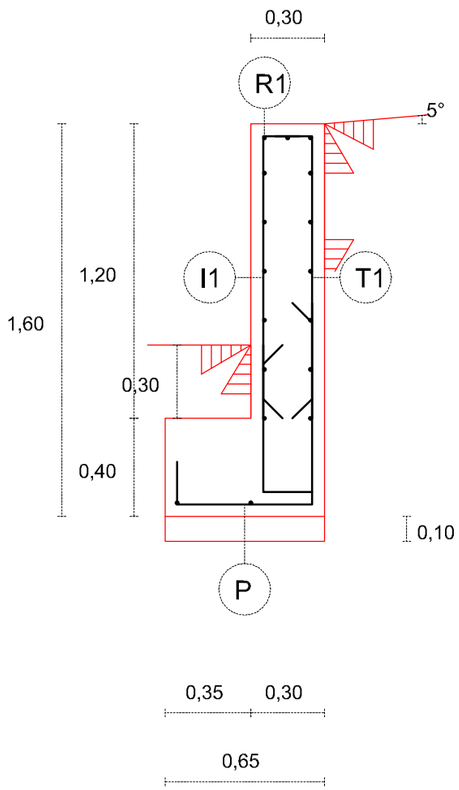

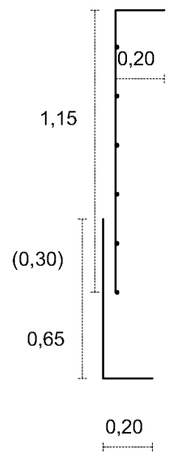

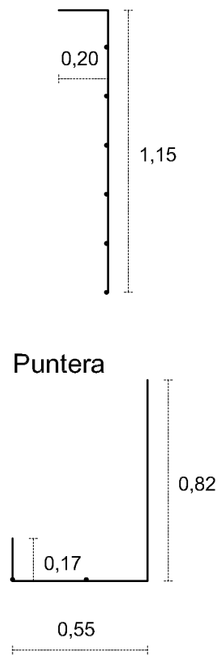

	LONG.(HORZ.)	TRANS.(VERT.)
I1	(N5)ø12s0,20	(N3+N4)ø12s0,30
T1	(N5)ø12s0,20	(N4)ø12s0,15
P	(N2)ø12s0,30	(N1)ø12s0,15
R1	3(N5)ø12	
Longitut del mur M052: 5,00 m		

Mur	N Id	N Ig	Diam	Forma	Longitud unitària (m) P	L Recta	P	Total	Total (m)	B500SD (kg)
Mur M052	1	34	ø12	0,17 / 0,55 / 0,82	0,17	0,55	0,82	1,54	52,36	47,974
	2	2	ø12	4,90		4,90		4,90	9,80	8,979
	3	18	ø12	0,65 / 0,20	0,65	0,20		0,85	15,30	14,018
	4	52	ø12	0,20 / 1,15	0,20	1,15		1,35	70,20	64,319
	5	15	ø12	4,90		4,90		4,90	73,50	67,343
									Total+5,0%	212,765
Total+5,0% (kg)										
								ø12		212,765
								Total+5,0% (kg)		212,765

Ajuntament de Terrassa

PROJECTE D'UNA RAMPA ACCESSIBLE PER CONNECTAR LA RONDA DE PONENT AMB EL CARRER DEL TEIDE I L'ESTABILITZACIÓ DEL TALÚS SITUAT ENTRE LA RONDA DEPONENT, EL C/ DEL CARDENAL CISNEROS I EL C/ DE JOSEP MARIMON AL BARRI DE CAN BOADA, A TERRASSA

ingenieria y construcciones catalonia

EQUIP DE TREBALL
MIGUEL ÀNGEL ANDÚJAR MEROÑO

MURS
DETALL SECCIONS MURS
MUR 5.2 RAMPA 1

PLÀNOL Nº 4D
6 de 7

escala S/E
MARÇ 2020
FASE 1

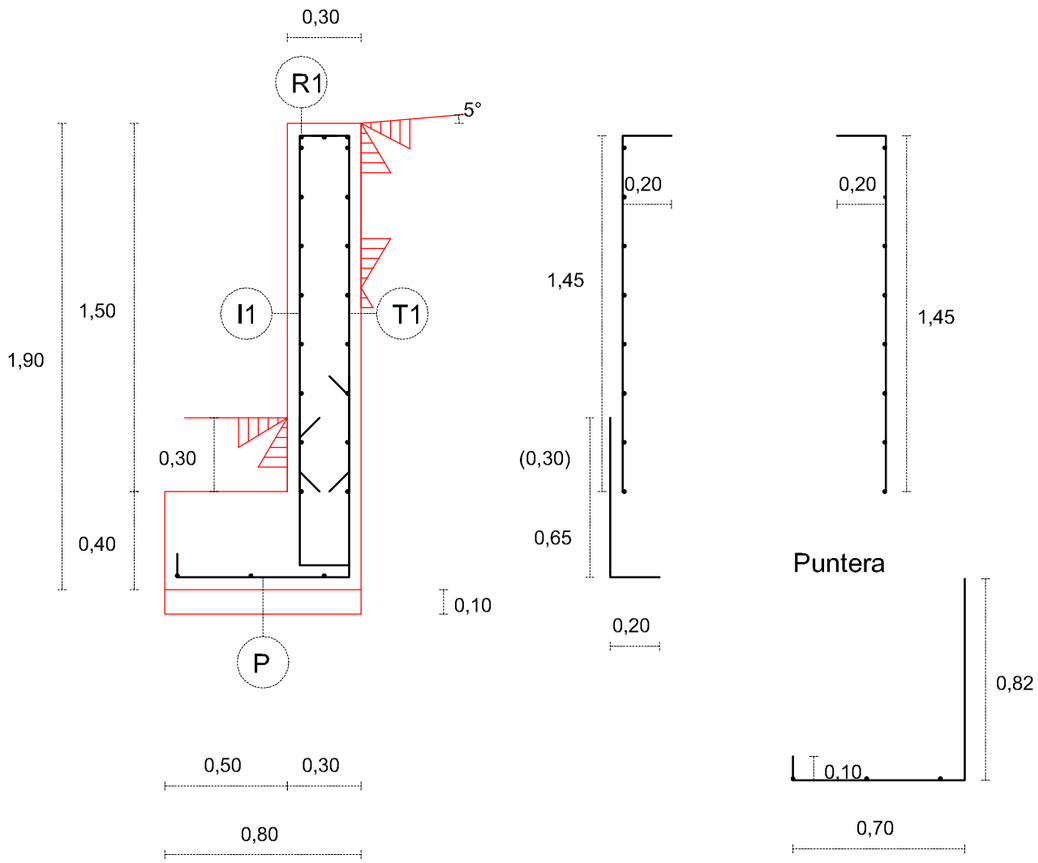

	LONG.(HORZ.)	TRANS.(VERT.)
I1	(N5)ø12s0,20	(N3+N4)ø12s0,30
T1	(N5)ø12s0,20	(N4)ø12s0,15
P	(N2)ø12s0,30	(N1)ø12s0,15
R1	3(N5)ø12	
Longitut del mur M053: 3,95 m		

Taula d'armadures

Mur	N Id	N Ig	Diam	Forma	Longitud unitària (m) P	L Recta	P	Total	Total (m)	B500SD (kg)
Mur M053	1	27	ø12	0,10 / 0,70 / 0,82	0,10	0,70	0,82	1,62	43,74	40,076
	2	3	ø12	3,85		3,85		3,85	11,55	10,582
	3	14	ø12	0,65 / 0,20	0,65	0,20		0,85	11,90	10,903
	4	41	ø12	0,20 / 1,45	0,20	1,45		1,65	67,65	61,983
	5	19	ø12	3,85		3,85		3,85	73,15	67,022
									Total+5,0%	200,094
Total+5,0% (kg)										
									ø12	200,094
									Total+5,0% (kg)	200,094

Ajuntament de Terrassa

PROJECTE D'UNA RAMPA ACCESSIBLE PER CONNECTAR LA RONDA DE PONENT AMB EL CARRER DEL TEIDE I L'ESTABILITZACIÓ DEL TALÚS SITUAT ENTRE LA RONDA DEPONENT, EL C/ DEL CARDENAL CISNEROS I EL C/ DE JOSEP MARIMON AL BARRI DE CAN BOADA, A TERRASSA

ingenieria y construcciones catalonia

EQUIP DE TREBALL
MIGUEL ÁNGEL ANDÚJAR MEROÑO

MURS
DETALL SECCIONS MURS
MUR 5.3 RAMPA 1

PLÀNOL Nº 4D
7 de 7

escala S/E
MARÇ 2020
FASE 1

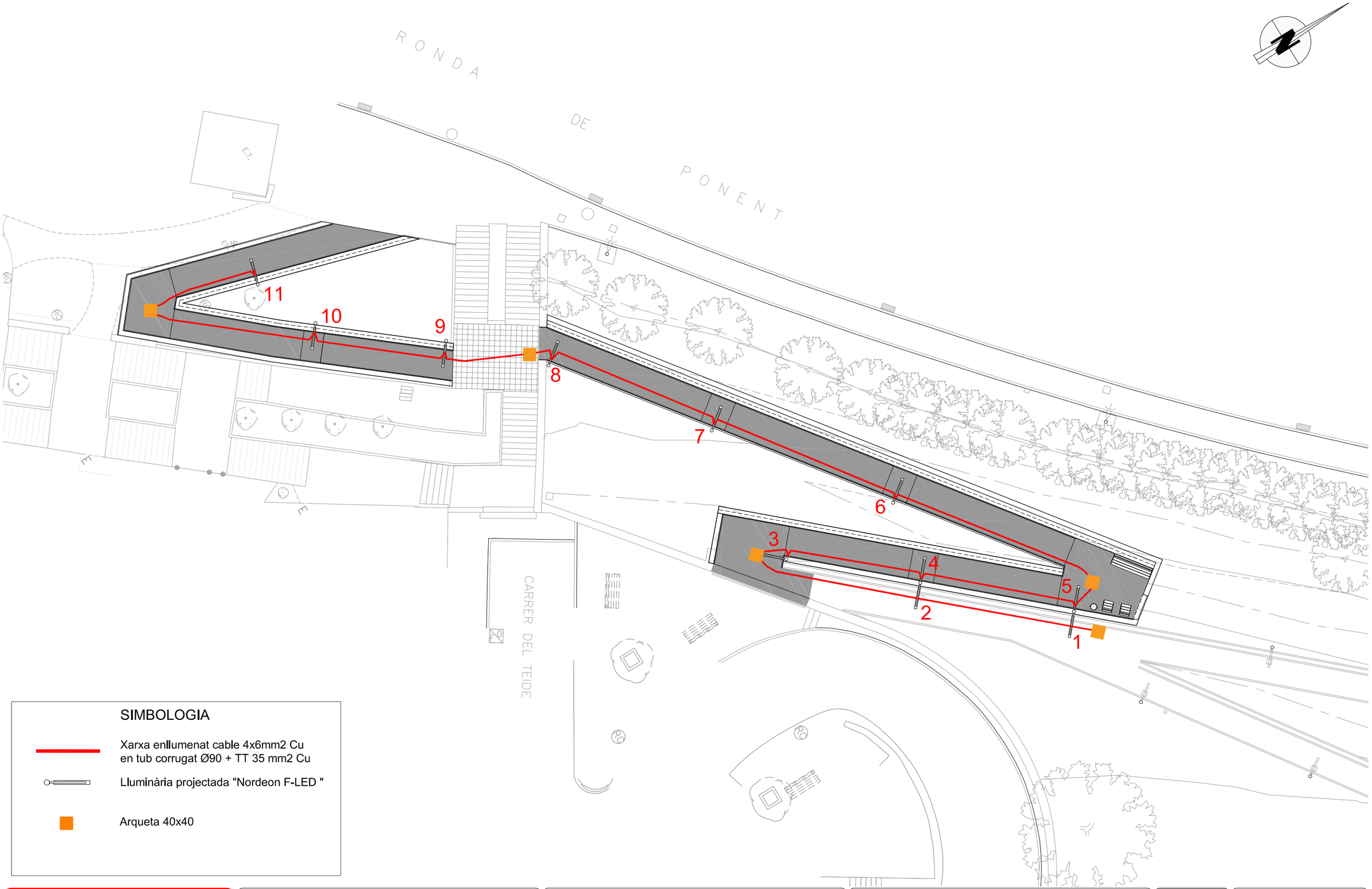

SIMBOLOGIA

Xarxa enllumenat cable 4x6mm2 Cu
en tub corrugat Ø90 + TT 35 mm2 Cu

Lluminària projectada "Nordeon F-LED "

Arqueta 40x40

Ajuntament de Terrassa

PROJECTE D'UNA RAMPA ACCESSIBLE PER CONNECTAR LA RONDA DE PONENT AMB EL CARRER DEL TEIDE I L'ESTABILITZACIÓ DEL TALÚS SITUAT ENTRE LA RONDA DEPONENT, EL C/ DEL CARDENAL CISNEROS I EL C/ DE JOSEP MARIMON AL BARRI DE CAN BOADA, A TERRASSA

ingeniería y construcciones catalonia

EQUIP DE TREBALL
MIGUEL ANGEL ANDÚJAR MEROÑO

SERVEIS PROJECTATS
PLANTA XARXA ENLLUMENAT

PLÀNOL Nº 5A
01 de 01

escala 1:200

MARÇ 2020

FASE 1

Length	1275 mm	1575 mm
System power	36 - 63 W	
Luminous flux	4500 - 7700 lm	
Luminous efficacy	122 - 125 lm/W	
Colour temperature	4000 K	
CRI	R_a >80	
Lifetime	50.000 hours L80/B10	
Mode of protection	IP65	
Impact strength	PC IK08	
Operating temperature	-20°C à + 35°C	
Certifications	Glow wire 850°C	

Type	System power (W)	Luminous flux (lm)	Luminous efficacy (lm/W)	Colour temperature (K)	CRI (R_a)	Order number
F-LED 4500LM STD PC-O 1275MM RC	36	4500	125	4000	>80	973045001121
F-LED 5000LM STD PC-O 1275MM RC HO	40	5000	125	4000	>80	973245001121
F-LED 6100LM STD PC-O 1275MM RC XXHO	50	6100	122	4000	>80	811500000005
F-LED 5500LM STD PC-O 1575MM RC	45	5500	122	4000	>80	973055001151
F-LED 6300LM STD PC-O 1575MM RC HO	51	6300	124	4000	>80	973263001151
F-LED 6700LM STD PC-O 1575MM RC XHO	54	6700	124	4000	>80	973380001151
F-LED 7700LM STD PC-O 1575MM RC XXHO	63	7700	122	4000	>80	811500000004

Dimensiones (mm)

INSTALACIÓN: la base de la columna ha de sobresalir como minimo 50 mm del pavimento

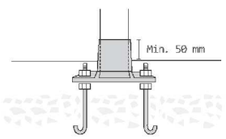

Se deben colocar las arandelas de nylon entre la base y los pernos.
El ánodo de sacrificio debe estar conectado a la columna.

Altura (mm)	Ø base (mm)	Ø superior (mm)	Distancia entre pernos (mm)	O Pernos (mm)
3000	114	114	200x200	M18
3500	114	114	200x200	M18
4000	120	120	200x200	M18
4500	120/135	120/135	200x200	M18
5000	120/135	120/135	200x200	M18
6000	120/135	120/135	200x200	M18
8000	145	145	300X300	M22
10000	190	60/76/90	300X300	M22

CABLE 4x6mm2

ALCADA, BACULS O COLUMNES	4.00–6.00 MTS.	6.00–9.00 MTS.	10.00–11.00–12.00 MTS.	13.00–14.00–15.00 MTS.
DIMENSIONS EXCAVACIO	600x600x800	800x800x1000	800x800x1200	1000x1000x1500
DIMENSIONS MASSIS FORMIGO	600x600x600	800x800x800	800x800x1000	1000x1000x1300
VOLUM EXCAVACIO	0.288 M3	0.640 M3	0.768 M3	1.5 M3
VOLUM MASSIS FORMIGO	0.216 M3	0.512 M3	0.640 M3	1.3 M3
PERNS	4x20x500	4x22x600	4x24x800	4x27x1000

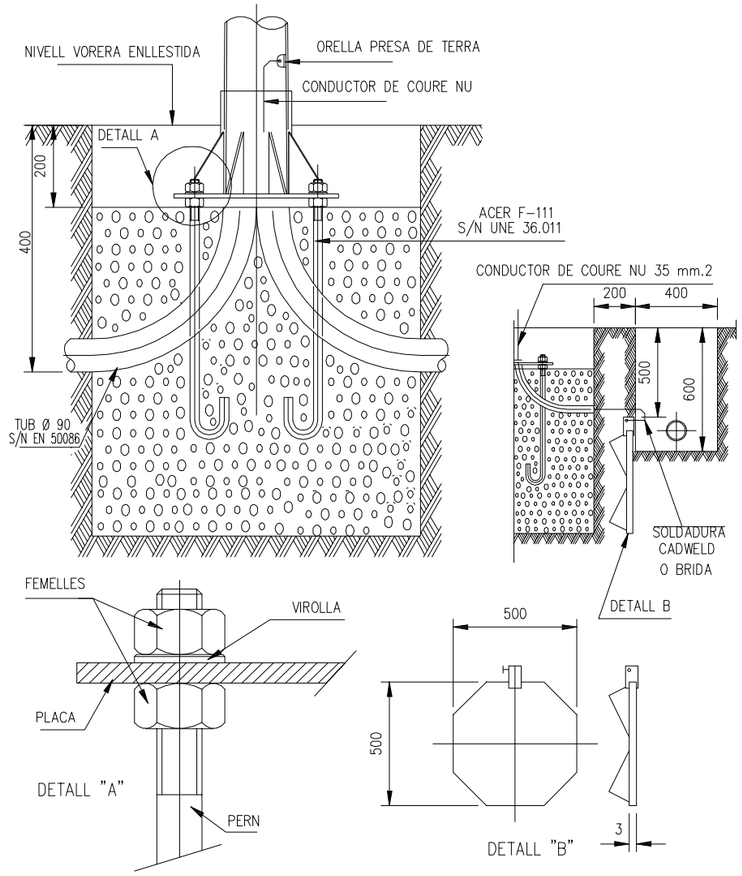

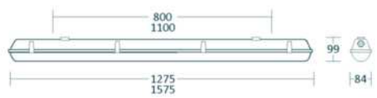

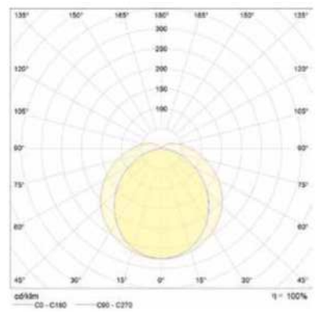

Ajuntament de Terrassa

PROJECTE D'UNA RAMPA ACCESSIBLE PER CONNECTAR LA RONDA DE PONENT AMB EL CARRER DEL TEIDE I L'ESTABILITZACIÓ DEL TALÚS SITUAT ENTRE LA RONDA DEPONENT, EL C/ DEL CARDENAL CISNEROS I EL C/ DE JOSEP MARIMON AL BARRI DE CAN BOADA, A TERRASSA

ingenieria y construcciones catalona

EQUIP DE TREBALL
MIGUEL ÀNGEL ANDÚJAR MEROÑO

XARXA D'ENLLUMENAT PROJECTADA.
DETALLS

PLÀNOL Nº 5B
01 de 02

escala VÀRIES
MARÇ 2020
FASE 1

TAPA I MARC
ARQUETA 0.60x0.60m

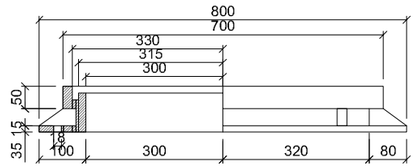

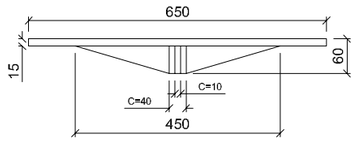

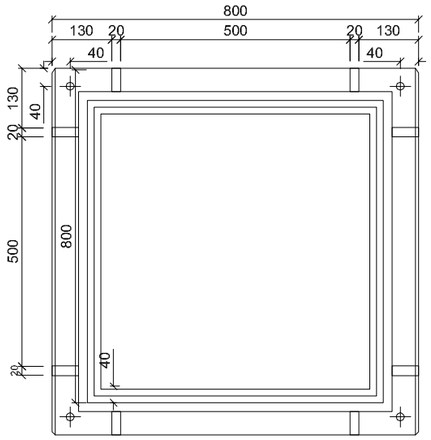

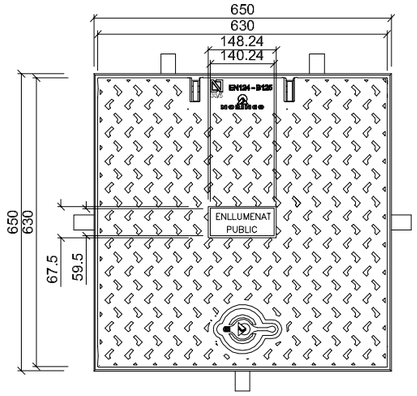

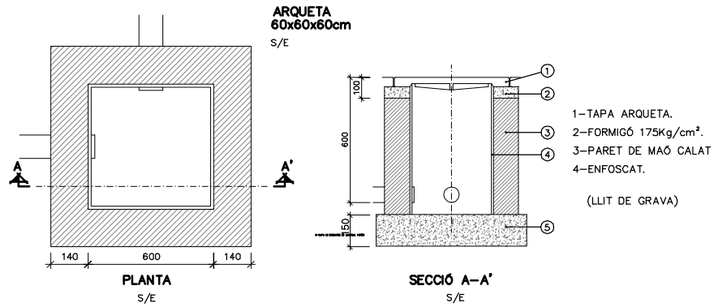

DETALLS RASES

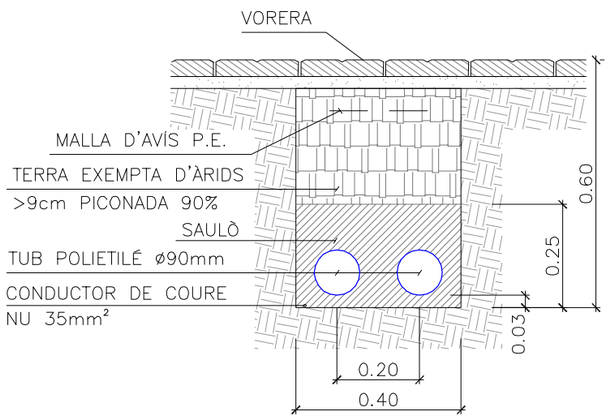

DETALLS EN VORERA

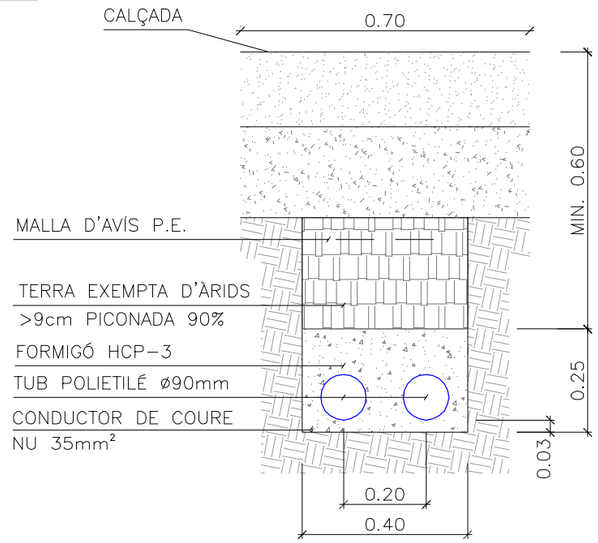

DETALLS EN PAS DE CALÇADA

Ajuntament de Terrassa

PROJECTE D'UNA RAMPA ACCESSIBLE PER CONNECTAR LA RONDA DE PONENT AMB EL CARRER DEL TEIDE I L'ESTABILITZACIÓ DEL TALÚS SITUAT ENTRE LA RONDA DEPONENT, EL C/ DEL CARDENAL CISNEROS I EL C/ DE JOSEP MARIMON AL BARRI DE CAN BOADA, A TERRASSA

ingenieria y construcciones catalonia

EQUIP DE TREBALL
MIGUEL ÀNGEL ANDÚJAR MEROÑO

XARXA D'ENLLUMENAT PROJECTADA.
DETALLS

PLÀNOL Nº
5B
02 de 02

escala VÀRIES
MARÇ 2020
FASE 1

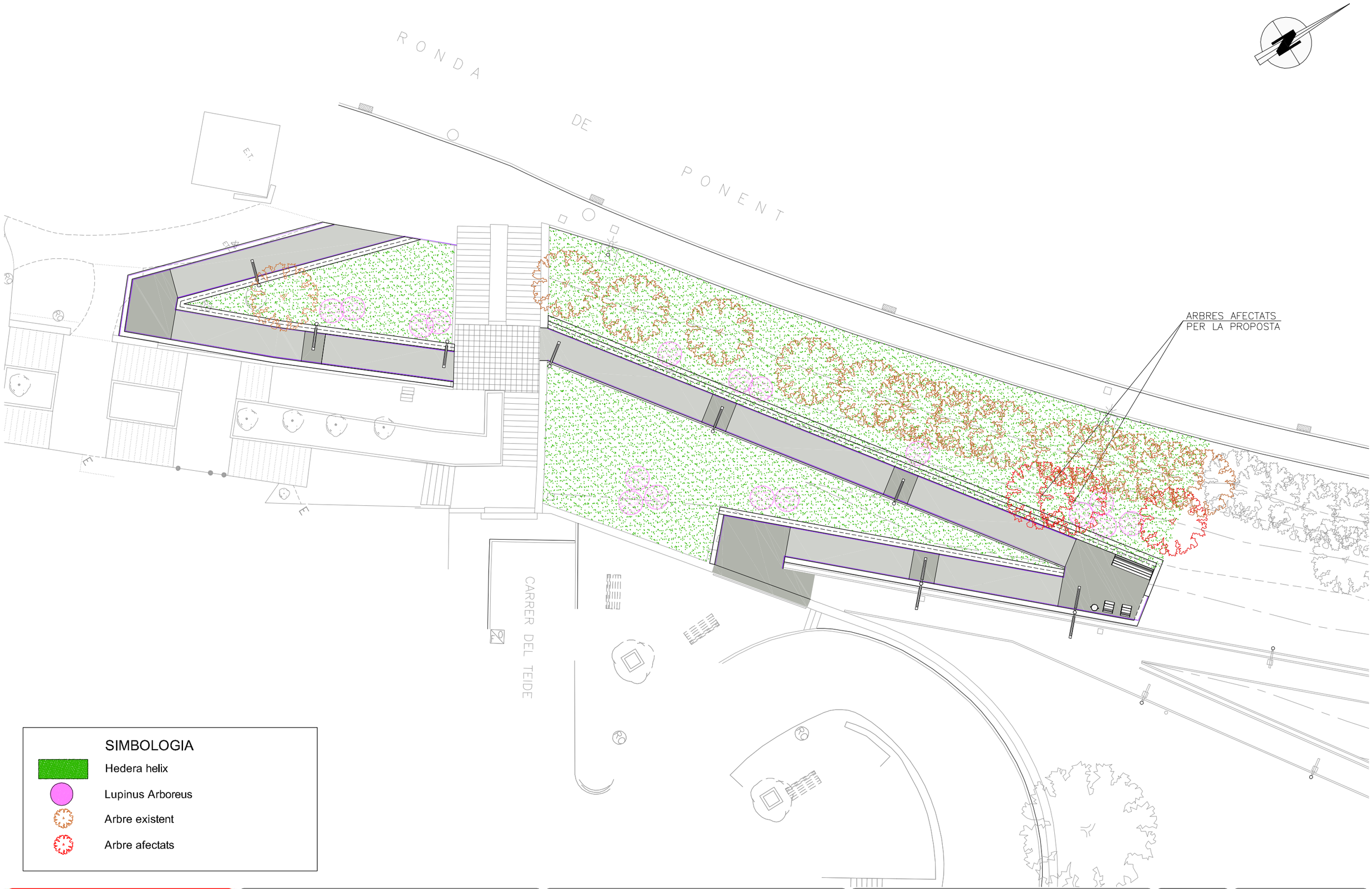

Ajuntament de Terrassa

PROJECTE D'UNA RAMPA ACCESSIBLE PER CONNECTAR LA RONDA DE PONENT AMB EL CARRER DEL TEIDE I L'ESTABILITZACIÓ DEL TALÚS SITUAT ENTRE LA RONDA DEPONENT, EL C/ DEL CARDENAL CISNEROS I EL C/ DE JOSEP MARIMON AL BARRI DE CAN BOADA, A TERRASSA

ingeniería y construcciones catalona

EQUIP DE TREBALL

MIGUEL ANGEL ANDÚJAR MEROÑO

JARDINERÍA PROJECTADA.
PLANTA

PLÀNOL Nº
6A
01 de 01

escala 1:200

MARÇ 2020

FASE 1

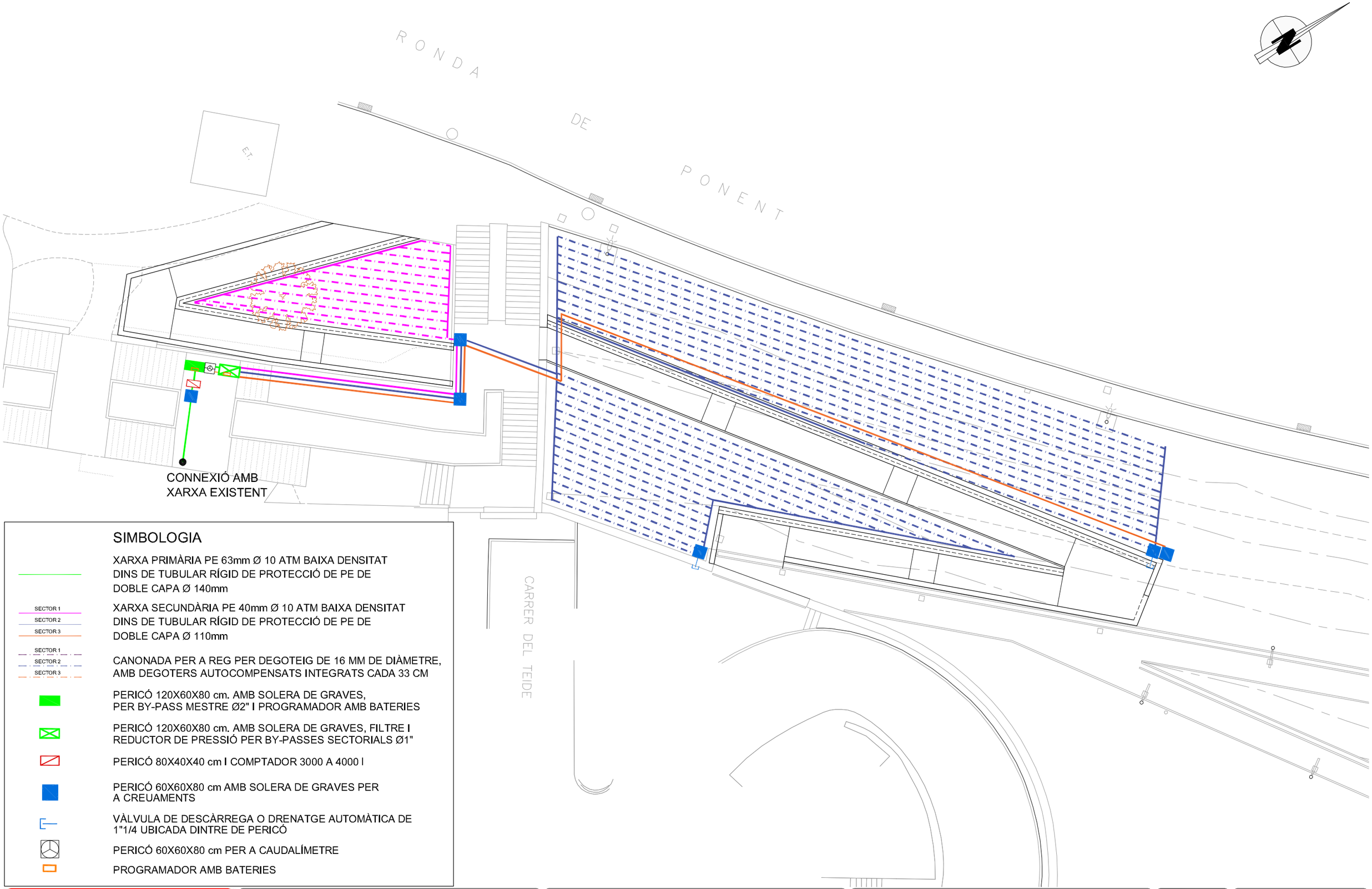

SIMBOLOGIA

XARXA PRIMÀRIA PE 63mm Ø 10 ATM BAIXA DENSITAT DINS DE TUBULAR RÍGID DE PROTECCIÓ DE PE DE DOBLE CAPA Ø 140mm

SECTOR 1
SECTOR 2
SECTOR 3

XARXA SECUNDÀRIA PE 40mm Ø 10 ATM BAIXA DENSITAT DINS DE TUBULAR RÍGID DE PROTECCIÓ DE PE DE DOBLE CAPA Ø 110mm

SECTOR 1
SECTOR 2
SECTOR 3

CANONADA PER A REG PER DEGOTEIG DE 16 MM DE DIÀMETRE, AMB DEGOTERS AUTOCOMPENSATS INTEGRATS CADA 33 CM

PERICÓ 120X60X80 cm. AMB SOLERA DE GRAVES, PER BY-PASS MESTRE Ø2" I PROGRAMADOR AMB BATERIES

PERICÓ 120X60X80 cm. AMB SOLERA DE GRAVES, FILTRE I REDUCTOR DE PRESSIÓ PER BY-PASSES SECTORIALS Ø1"

PERICÓ 80X40X40 cm I COMPTADOR 3000 A 4000 l

PERICÓ 60X60X80 cm AMB SOLERA DE GRAVES PER A CREUAMENTS

VÀLVULA DE DESCÀRREGA O DRENATGE AUTOMÀTICA DE 1"1/4 UBICADA DINTRE DE PERICÓ

PERICÓ 60X60X80 cm PER A CAUDALÍMETRE

PROGRAMADOR AMB BATERIES

Ajuntament de Terrassa

PROJECTE D'UNA RAMPA ACCESSIBLE PER CONNECTAR LA RONDA DE PONENT AMB EL CARRER DEL TEIDE I L'ESTABILITZACIÓ DEL TALÚS SITUAT ENTRE LA RONDA DEPONENT, EL C/ DEL CARDENAL CISNEROS I EL C/ DE JOSEP MARIMON AL BARRI DE CAN BOADA, A TERRASSA

ingeniería y construcciones catalona

EQUIP DE TREBALL
MIGUEL ÀNGEL ANDÚJAR MEROÑO

XARXA DE REG PROJECTADA.
PLANTA

PLÀNOL Nº
6B
01 de 01

escala 1:200
MARÇ 2020
FASE 1

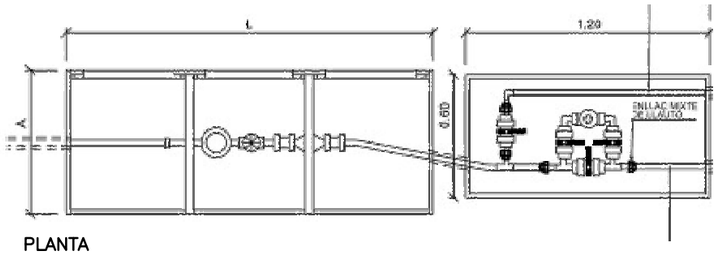

PLANTA

MIDES A CONFIRMAR PER L'INFORME DE LA S.G.A.B.

POU	CABAL PUNTA m3/H	RAMAL Ø R	PERICÓ L	PERICÓ A	PERICÓ F
A	>=2 i <2,5	40	800	400	400
B	>=2,5 i <3	45	800	400	400
B	>=3 i <4	60	800	400	400
C	>=4 i <6,3	70	1000	600	400
C	>=6,3 i <10	80	1000	600	400
D ESPECIAL	>=10 i <18	90	1200	600	600
D	>=16 i <25	100	1800	700	700

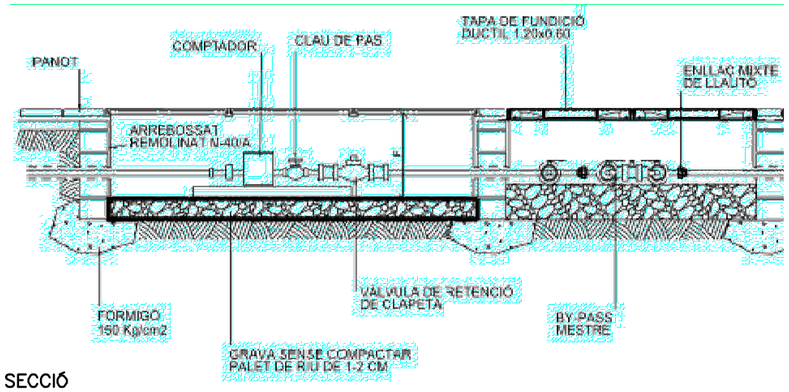

SECCIÓ

DETALL PERICÓ COMPTADOR + BY-PASS MESTRE

S/E

d	A	B	H
2	60	40	40
3	90	45	40
4	150	60	40
6	210	70	70
8	220	80	80
10	250	90	80
15	300	100	80

TOTES LES DIMENSIONS SÓN EN cm

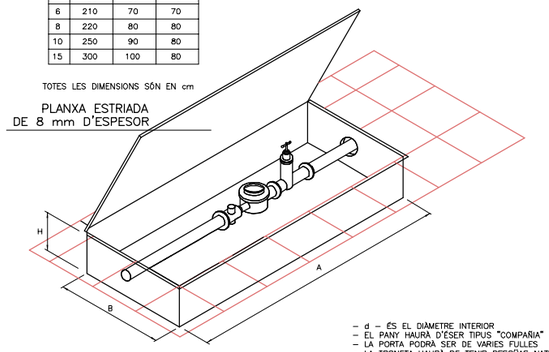

- d – ÉS EL DIÀMETRE INTERIOR
- EL PANY HAURÀ D'ESER TIPUS "COMPAÑIA"
- LA PORTA PODRÀ SER DE VARIES FULLES
- LA TRONETA HAURÀ DE TENIR DESGÚAS NATURAL

TRONETA COMPTADOR

S/E

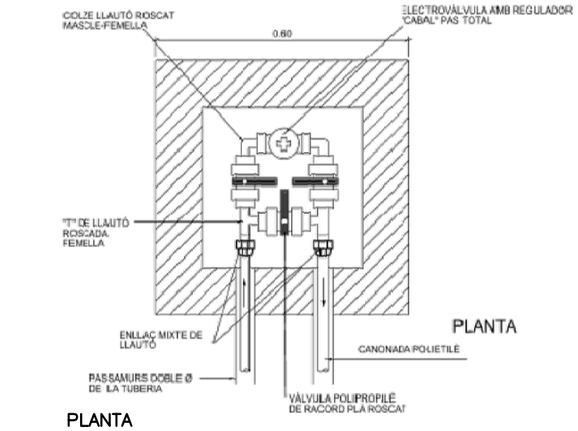

PLANTA

PLANTA

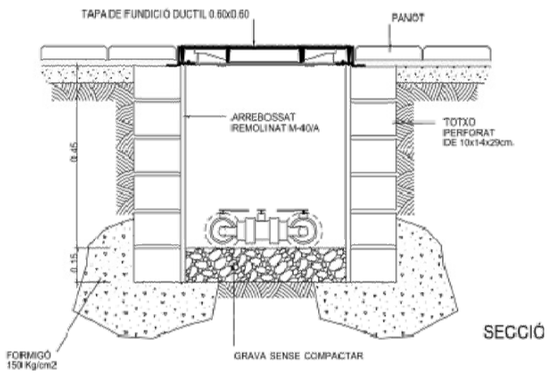

SECCIÓ

SECCIÓ

DETALL PERICÓ BY-PASS

S/E

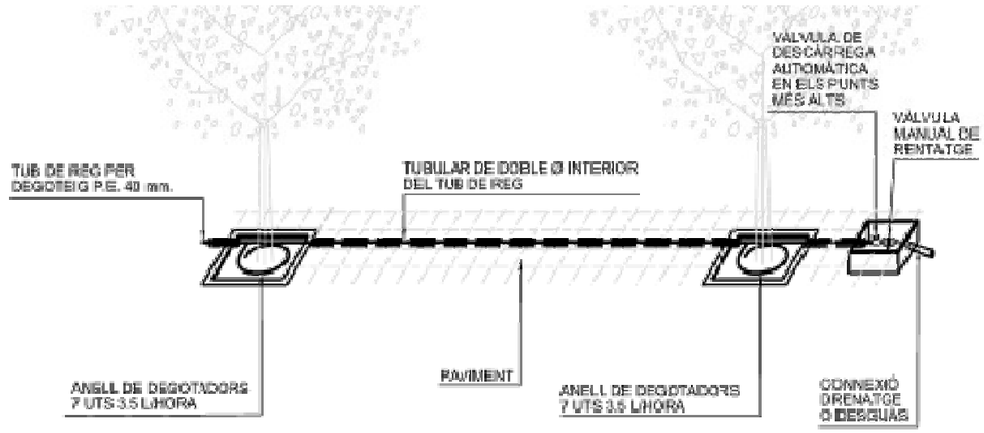

DETALL REG PER DEGOTEIG

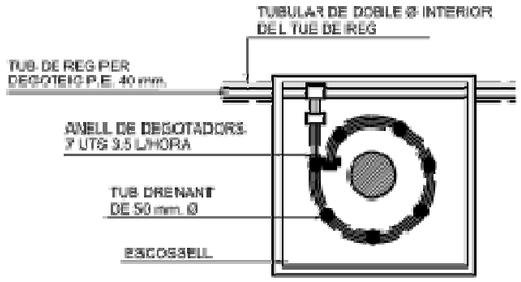

DETALL PLANTA

DETALL CROQUIS REG DEGOTEIG ARBRES

S/E

Ajuntament de Terrassa

PROJECTE D'UNA RAMPA ACCESSIBLE PER CONNECTAR LA RONDA DE PONENT AMB EL CARRER DEL TEIDE I L'ESTABILITZACIÓ DEL TALÚS SITUAT ENTRE LA RONDA DEPONENT, EL C/ DEL CARDENAL CISNEROS I EL C/ DE JOSEP MARIMON AL BARRI DE CAN BOADA, A TERRASSA

ingenieria y construcciones catalonia

EQUIP DE TREBALL

MIGUEL ÀNGEL ANDÚJAR MEROÑO

XARXA DE REG PROJECTADA
DETALLS

PLÀNOL Nº 6C
01 de 02

escala Vàries

MARÇ 2020

FASE 1

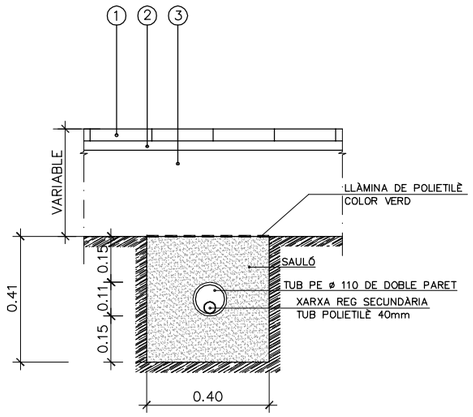

1 PEÇA DE FORMIGÓ
2 MORTER DE CIMENT
3 BASE DE FORMIGÓ HM-20

CANALITZACIÓ SOTA VORERA
XARXA SECUNDÀRIA

ESCALA: 1/20

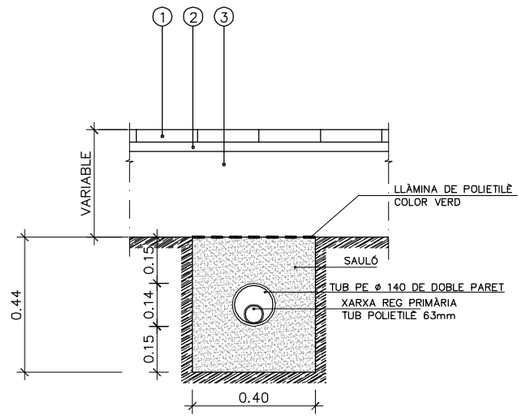

1 PEÇA DE FORMIGÓ
2 MORTER DE CIMENT
3 BASE DE FORMIGÓ HM-20

CANALITZACIÓ SOTA VORERA
XARXA PRIMÀRIA

ESCALA: 1/20

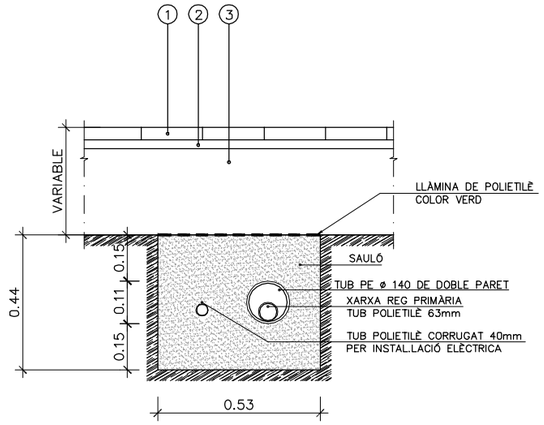

1 PEÇA DE FORMIGÓ
2 MORTER DE CIMENT
3 BASE DE FORMIGÓ HM-20

CANALITZACIÓ SOTA VORERA
XARXA SECUNDÀRIA
AMB CORRUGAT DE INSTAL.LACIÓ ELÈCTRICA

ESCALA: 1/20

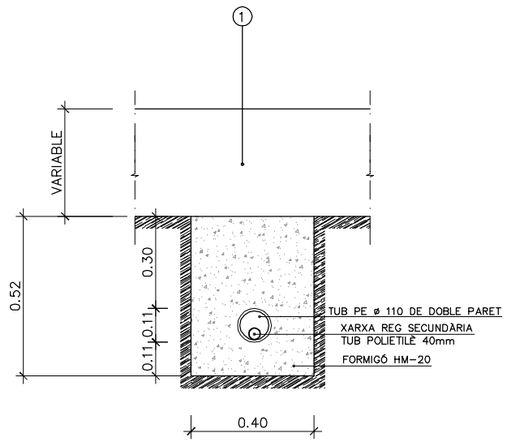

1 PAQUET DE FERM A CALÇADA

CANALITZACIÓ SOTA CALÇADA
XARXA SECUNDÀRIA

ESCALA: 1/20

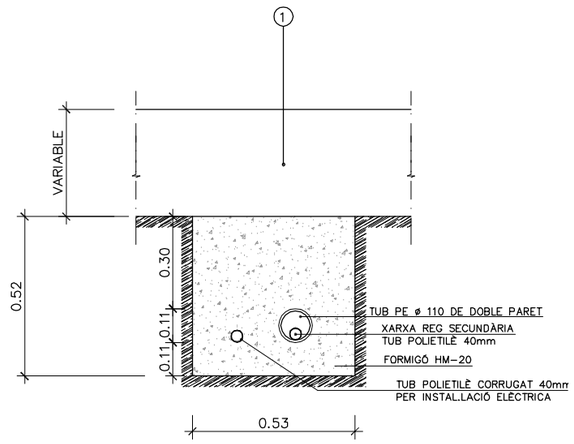

1 PAQUET DE FERM A CALÇADA

CANALITZACIÓ SOTA CALÇADA
XARXA SECUNDÀRIA
AMB CORRUGAT DE INSTAL.LACIÓ ELÈCTRICA

ESCALA: 1/20

Ajuntament de Terrassa

PROJECTE D'UNA RAMPA ACCESSIBLE PER CONNECTAR LA RONDA DE PONENT AMB EL CARRER DEL TEIDE I L'ESTABILITZACIÓ DEL TALÚS SITUAT ENTRE LA RONDA DEPONENT, EL C/ DEL CARDENAL CISNEROS I EL C/ DE JOSEP MARIMON AL BARRI DE CAN BOADA, A TERRASSA

ingeniería y construcciones catalonia

EQUIP DE TREBALL
MIGUEL ÀNGEL ANDÚJAR MEROÑO

XARXA DE REG PROJECTADA
DETALLS

PLÀNOL Nº
6C
02 de 02

escala Vàries
MARÇ 2020
FASE 1

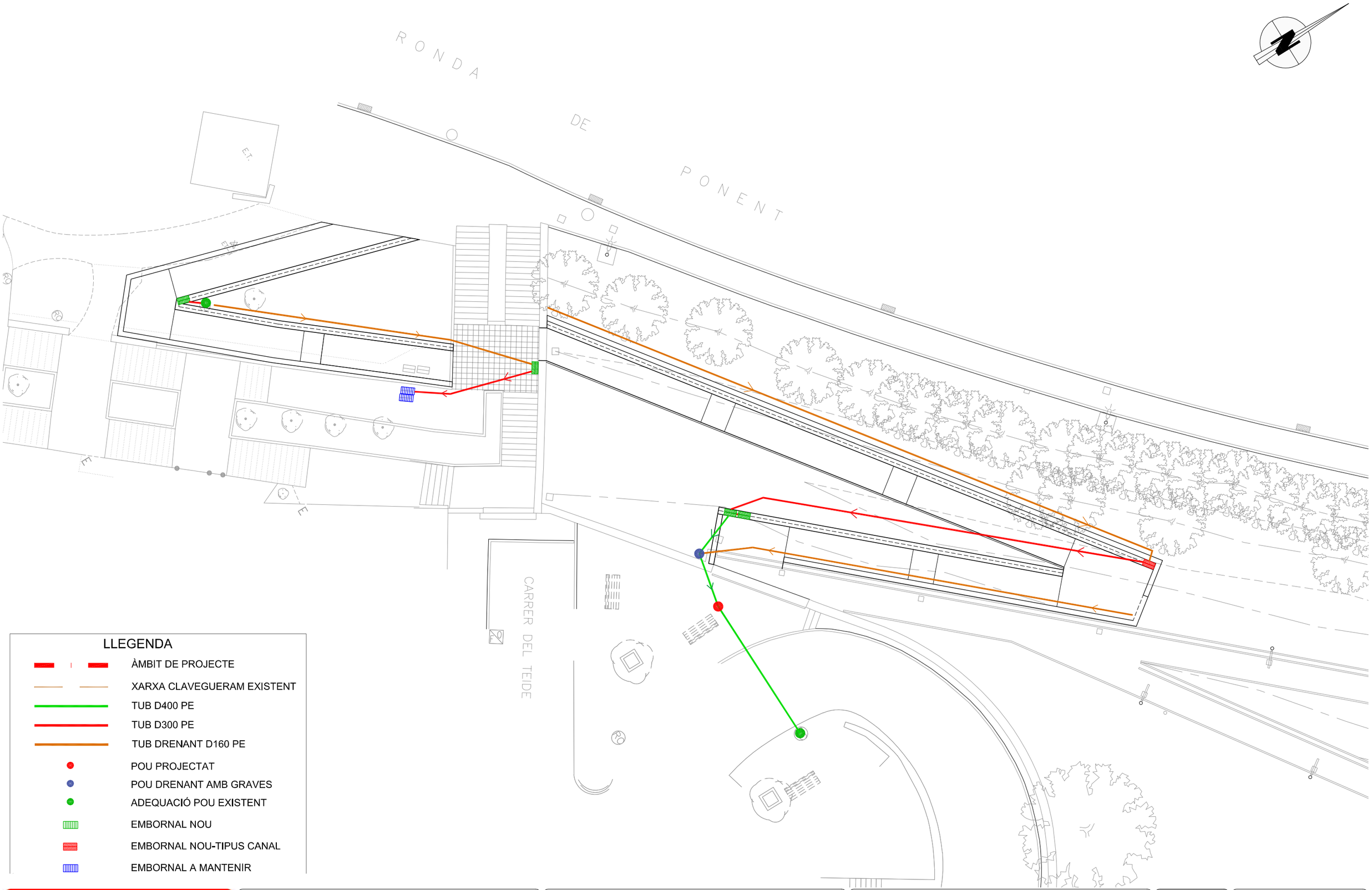

Ajuntament de Terrassa

PROJECTE D'UNA RAMPA ACCESSIBLE PER CONNECTAR LA RONDA DE PONENT AMB EL CARRER DEL TEIDE I L'ESTABILITZACIÓ DEL TALÚS SITUAT ENTRE LA RONDA DEPONENT, EL C/ DEL CARDENAL CISNEROS I EL C/ DE JOSEP MARIMON AL BARRI DE CAN BOADA, A TERRASSA

ingeniería y construcciones catalonia

EQUIP DE TREBALL

MIGUEL ÁNGEL ANDÚJAR MEROÑO

XARXA DE CLAVEGUERAM PROJECTADA.
PLANTA

PLÀNOL Nº
7A
01 de 01

escala 1:200

MARÇ 2020

FASE 1

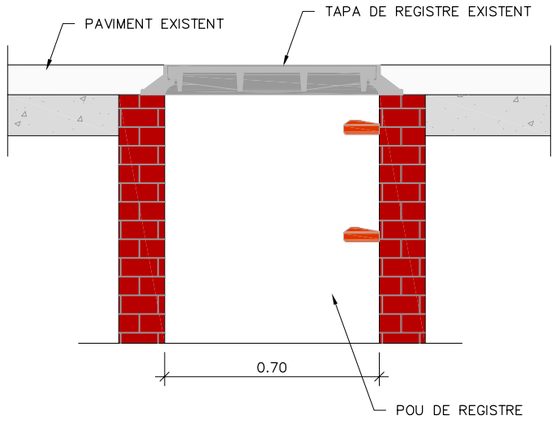

1. TAPA EXISTENT ENRASADA AMB EL PAVIMENT.

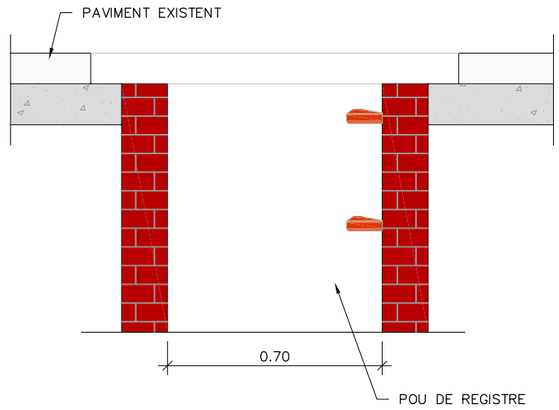

2. FRESAT DEL PAVIMENT I RETIRADA DE TAPA I MARC.

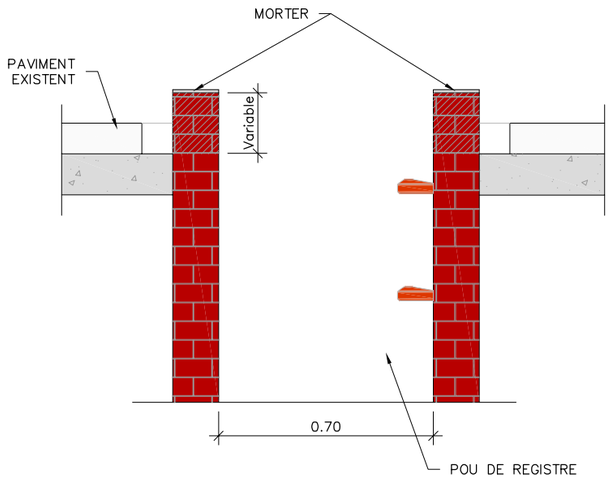

3. RECREIXEMENT DEL POU AMB TOTXO MASSIS O RAJOLA FINA I BASE DE REGULARITZACIÓ AMB MORTER.

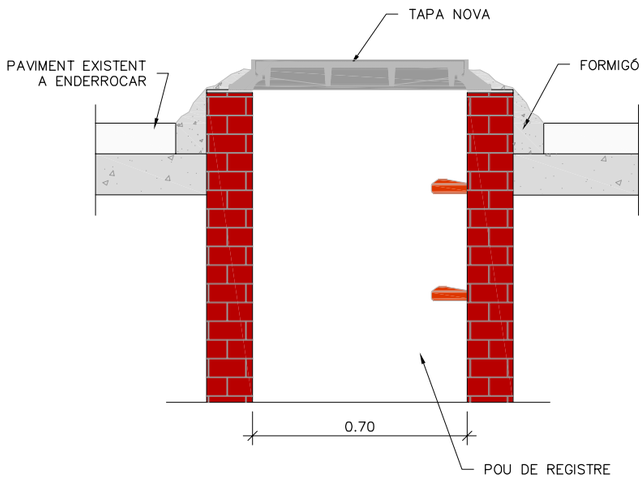

4. COL.LOCACIÓ DEL MARC I FIXACIÓ AMB FORMIGÓ.

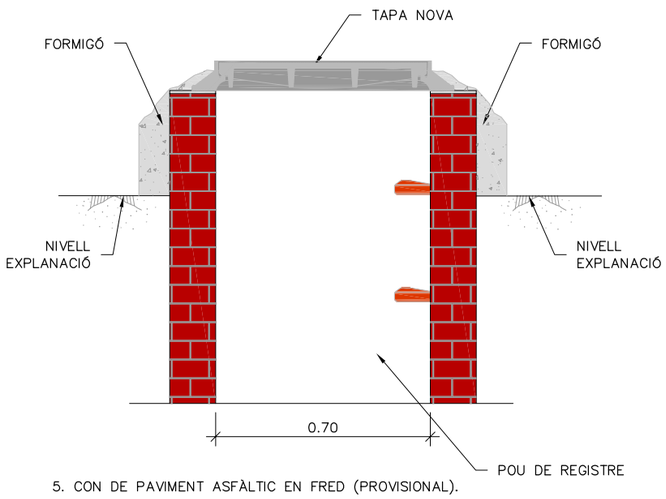

5. CON DE PAVIMENT ASFÀLTIC EN FRED (PROVISIONAL).

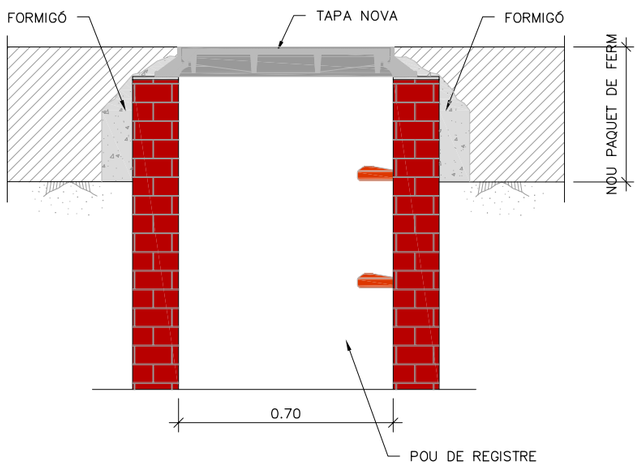

6. ASFALTAT GENERAL.

DETALL RECRESCUT I RECOLOCACIÓ DE TAPES

E. DIN A1: 1/10 (cotes en m)
E. DIN A3: 1/20 (cotes en m)

SECCIÓ TRANSVERSAL RASA

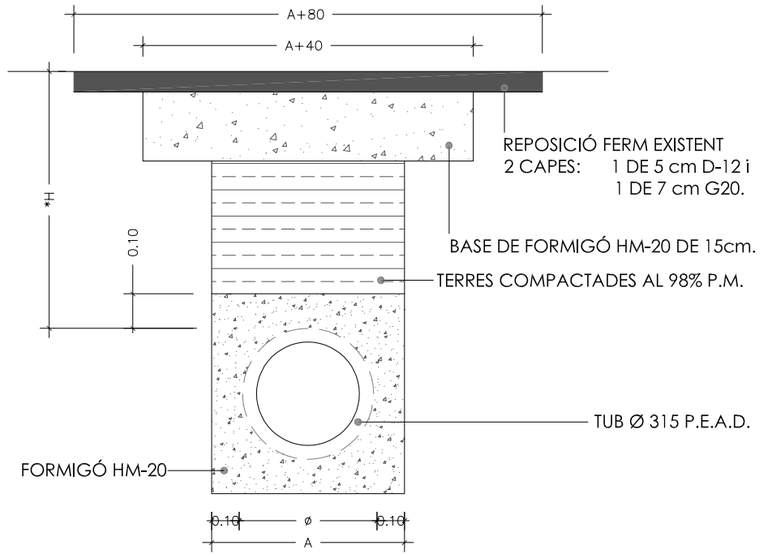

*H<1m.
SI EL TUB ES TROBA A MENYS D'UN METRE DE LA RASANT, AQUEST ES RECOBRIRÀ AMB 10 cm. DE FORMIGÓ.

NOTA:
– EN POUS CIRCULARS, EL GRAÓ SERÀ ESPECÍFIC AMB LES POTES INCLINADES DE MANERA QUE ES PUGUIN EMPOTRAR 10cm.

MARC I TAPA

E. DIN A1: 1/20 (cotes en m)
E. DIN A3: 1/40 (cotes en m)

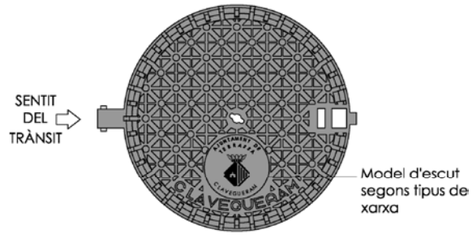

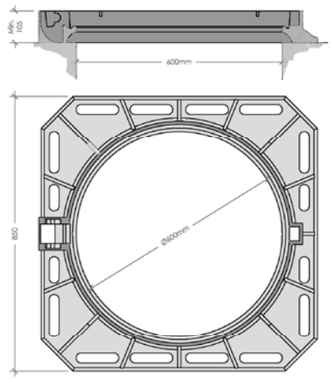

NOTES:
- Compliment estricte de la normativa vigent UNE EN-124 i reglament AENOR RP 0023.
- Segell certificador del control de qualitat de producte emès per tercers.
- Aquest model de tapa serà d'ús comú per registre de les xarxes de claveguera, aigües freàtiques i RPRSU, canviant la seva rotulació per la del servei corresponent.
- Clase D-400 (40 Tn de càrrega).

PLANTA
(Per pous de pared circular)

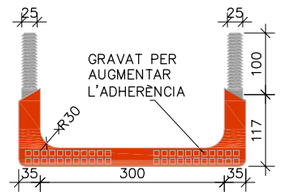

PLANTA
(Per pous de pared recte)

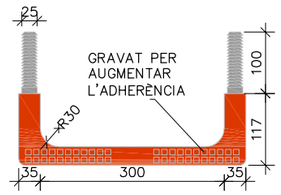

PERFIL LATERAL



PERFIL FRONTAL

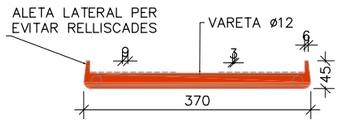

SECCIÓ

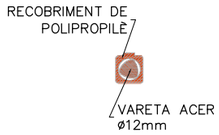

DETALL ESCALA PATES

E. DIN A1: 1/5 (cotes en mm)
E. DIN A3: 1/10 (cotes en mm)

Ajuntament de Terrassa

PROJECTE D'UNA RAMPA ACCESSIBLE PER CONNECTAR LA RONDA DE PONENT AMB EL CARRER DEL TEIDE I L'ESTABILITZACIÓ DEL TALÚS SITUAT ENTRE LA RONDA DEPONENT, EL C/ DEL CARDENAL CISNEROS I EL C/ DE JOSEP MARIMON AL BARRI DE CAN BOADA, A TERRASSA

ingeniería y construcciones catalonia

EQUIP DE TREBALL
MIGUEL ÀNGEL ANDÚJAR MEROÑO

XARXA DE CLAVEGUERAM PROJECTADA.
DETALLS

PLÀNOL Nº 7B
01 de 03

escala VÀRIES
MARÇ 2020
FASE 1

TRASLLAT D'EMBORNAL PER EIXAMPLAMENT DE VORERES AMB DESPLAÇAMENT LATERAL

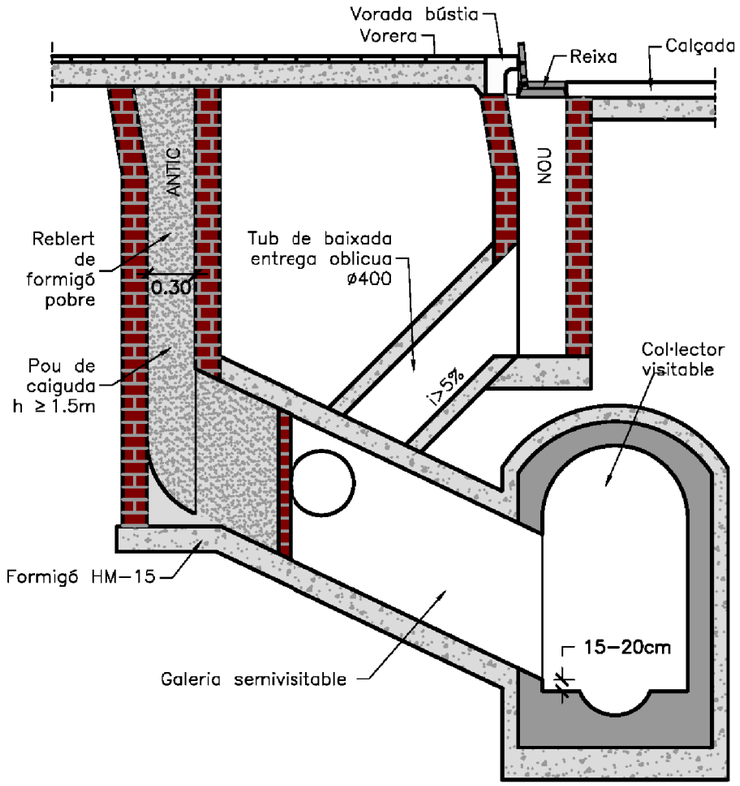

TRASLLAT D'EMBORNAL PER ESTRETAMENT DE VORERES SENSE DESPLAÇAMENT LATERAL

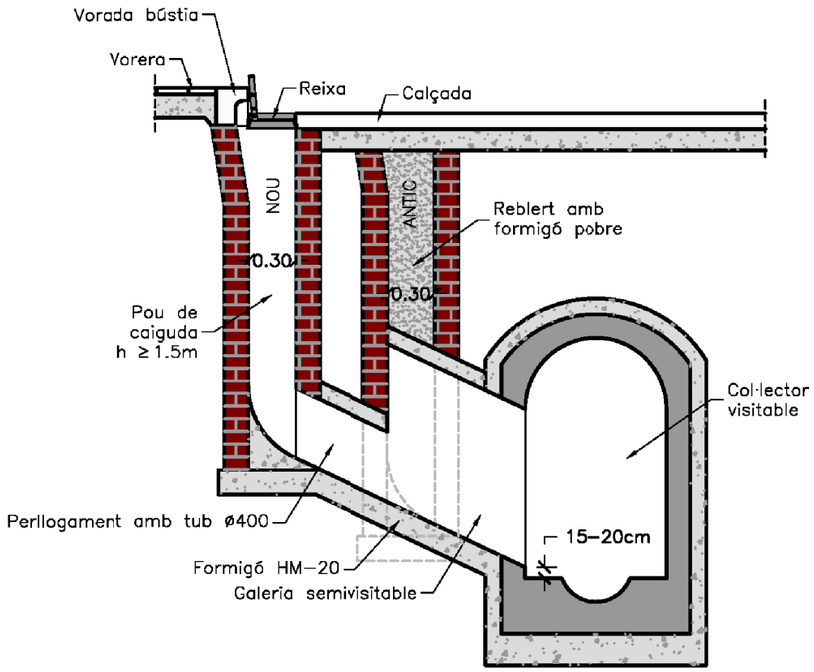

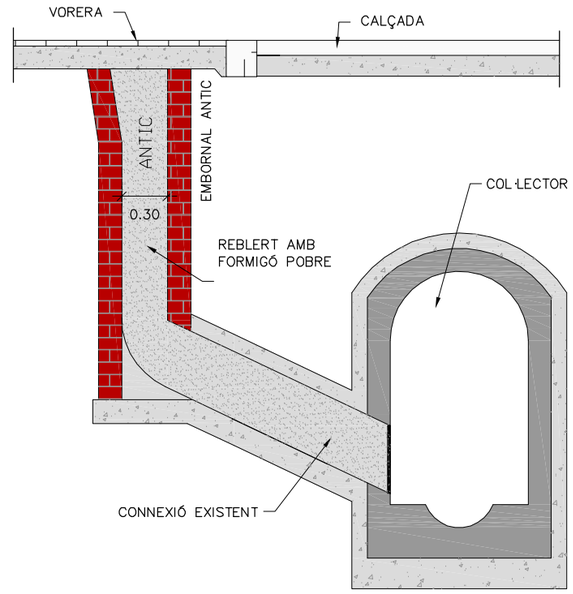

ANUL.LACIÓ D'EMBORNAL
E. DIN A1: 1/20 (cotes en m)
E. DIN A3: 1/40 (cotes en m)

TRASLLAT D'EMBORNAL PER ESTRETAMENT A VORERES (Aprofitament de la connexió existent)

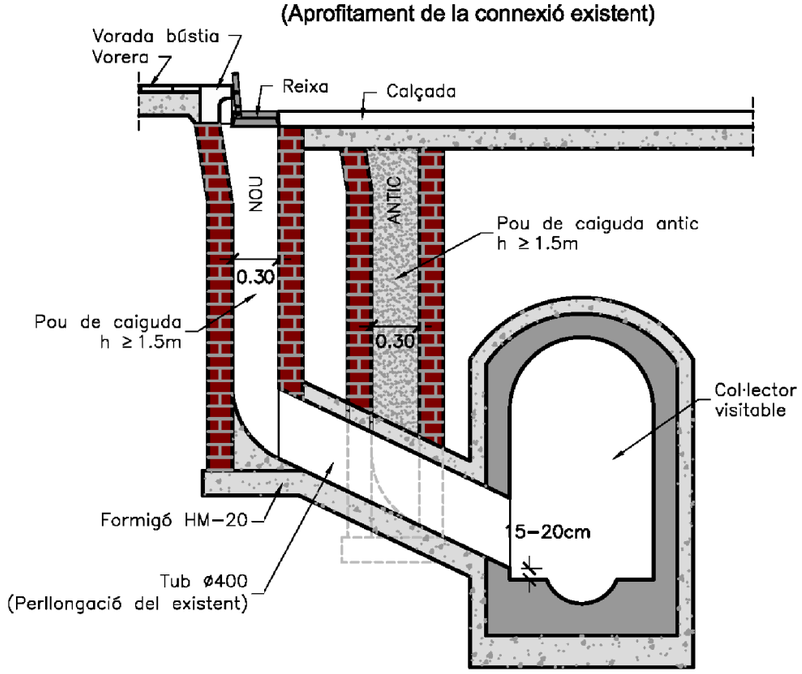

TRASLLAT D'EMBORNAL PER ESTRETAMENT DE VORERES AMB DESPLAÇAMENT LATERAL

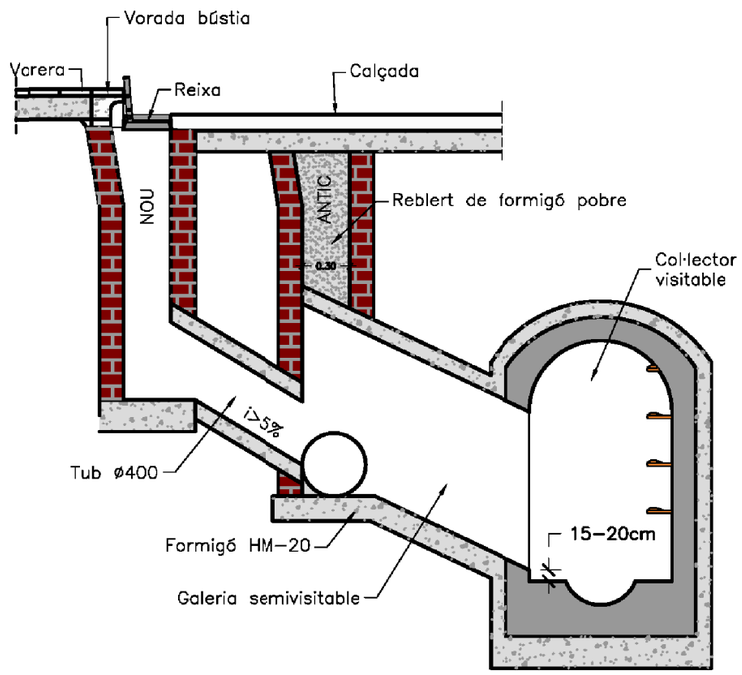

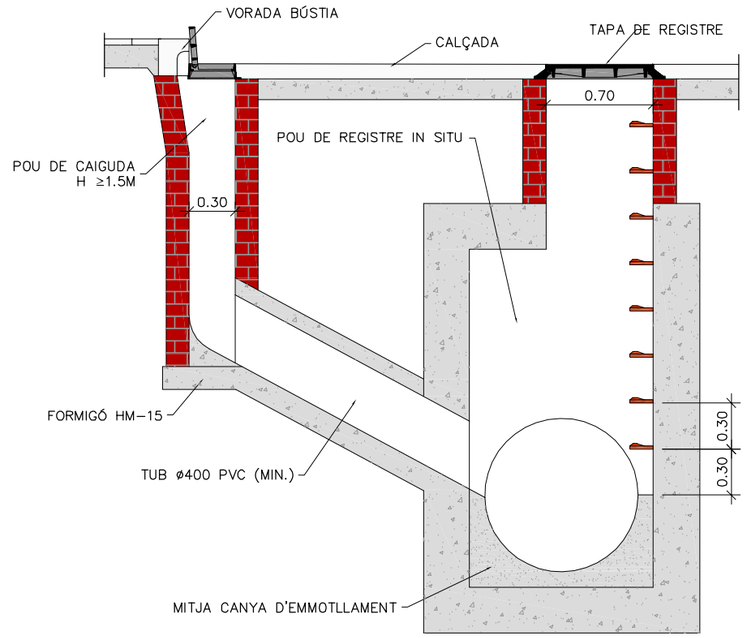

CONNEXIÓ EMBORNAL A COL.LECTOR NO VISITABLE
E. DIN A1: 1/20 (cotes en m)
E. DIN A3: 1/40 (cotes en m)

Ajuntament de Terrassa

PROJECTE D'UNA RAMPA ACCESSIBLE PER CONNECTAR LA RONDA DE PONENT AMB EL CARRER DEL TEIDE I L'ESTABILITZACIÓ DEL TALÚS SITUAT ENTRE LA RONDA DEPONENT, EL C/ DEL CARDENAL CISNEROS I EL C/ DE JOSEP MARIMON AL BARRI DE CAN BOADA, A TERRASSA

ingeniería y construcciones catalonia

EQUIP DE TREBALL
MIGUEL ÀNGEL ANDÚJAR MEROÑO

XARXA DE CLAVEGUERAM PROJECTADA.
DETALLS

PLÀNOL Nº 7B
02 de 03

escala VÀRIES
MARÇ 2020
FASE 1

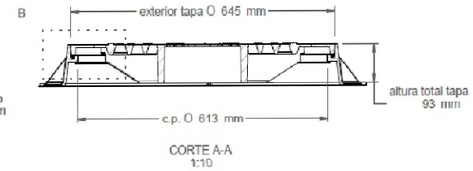

TAPA REIXA i MARC
D-80 FÀBREGAS

POU DRENANT

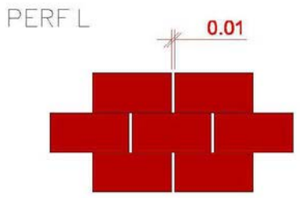

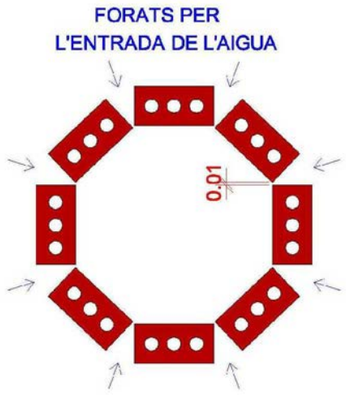

Medidas en mm.

Ref.	Long. ext. marco AxA	Altura H	Long. reja BxB	Paso libre PxP	Peso kg/u.	Clase	Consultar precios
RIICAZ-KVM	800x500	108	470x370	430x330	55	C-250	

REIXA CANAL

PLANTA

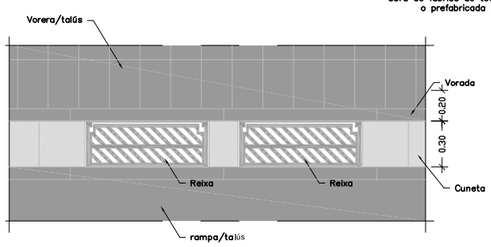

SECCIÓ LONGITUDINAL

SECCIÓ POU
DE CAIGUDA

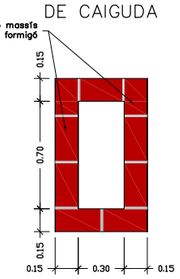

SECCIÓ TRANSVERSAL

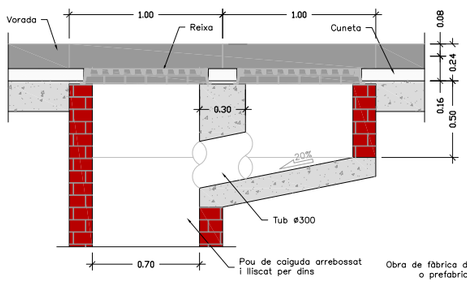

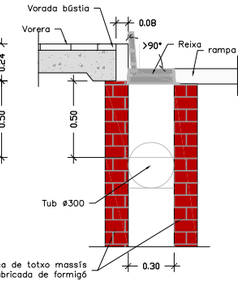

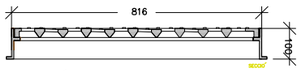

SECCIÓ

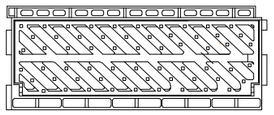

PLANTA

REIXA i MARC EMBORNAL

E. DIN A1: 1/5 (COTES EN mm.)
E. DIN A3: 1/10 (COTES EN mm.)

NOTES:
- COMPLIMENT ESTRICTE DE LA NORMATIVA VIGENT UNE EN-124 I REGLAMENT AENOR RP 0023.
- SEGELL CERTIFICADOR DEL CONTROL DE QUALITAT DE PRODUCTE EMÉS PER AENOR.
- L'ANGLE D'OBERTURA DE LA REIXA, SERÀ SUPERIOR 90° INCLÒS CONTRA VORADES.
- REVERSIBLE SEGONS EL SENTIT DE LES AIGÜES.

CRITERIS D'UTILITZACIÓ:
- GENERALITZADA A CALÇADA DE CARRER (EN RIGOLA)
- ADMESA TAMBÉ A ZONES DE VIANANTS

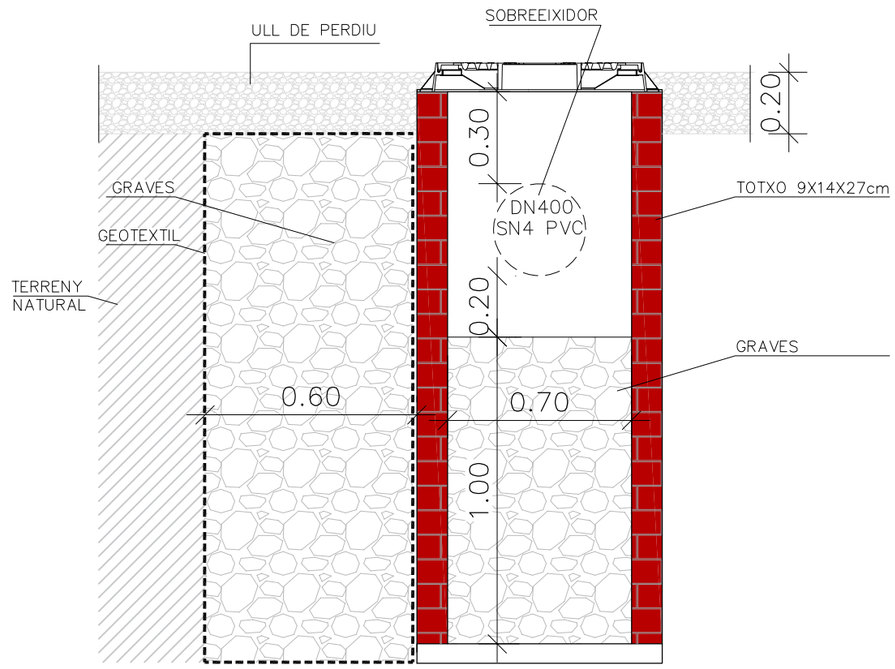

POU DRENANT

E. DIN A3: 1/25 (cotes en m)

DISPOSICIÓ D'EMBORNAL P7 DOBLE EN RAMPA

E. DIN A1: 1/20 (cotes en m)
E. DIN A3: 1/40 (cotes en m)

NOTES:
- EL MARC DE LA REIXA HA DE RECOLZAR TOTALMENT SOBRE LES PARETS DEL POU.
- ELS EMBORNALS S'HAN DE SITUAR PREFERIBLEMENT AIGÜES AMUNT DELS PASSOS DE VIANANTS.

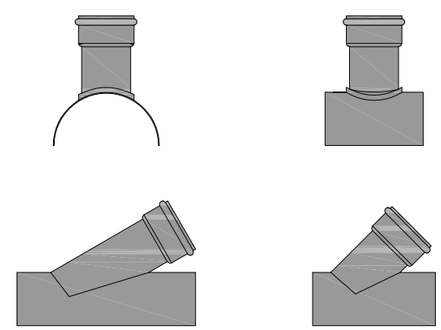

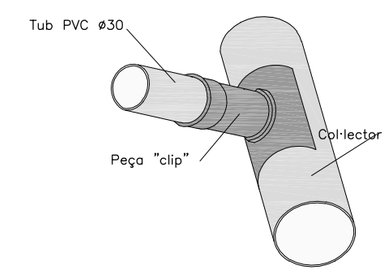

DETALL DE PEÇA TIPUS "CLIP" PER LA CONNEXIÓ DE CLAVEGUERÓ AMB TUB DE PVC

Ajuntament de Terrassa

PROJECTE D'UNA RAMPA ACCESSIBLE PER CONNECTAR LA RONDA DE PONENT AMB EL CARRER DEL TEIDE I L'ESTABILITZACIÓ DEL TALÚS SITUAT ENTRE LA RONDA DEPONENT, EL C/ DEL CARDENAL CISNEROS I EL C/ DE JOSEP MARIMON AL BARRI DE CAN BOADA, A TERRASSA

ingeniería y construcciones cataloniа

EQUIP DE TREBALL
MIGUEL ÀNGEL ANDÚJAR MEROÑO

XARXA DE SERVEIS
XARXA DE CLAVEGUERAM PROJECTADA.
DETALLS

PLÀNOL Nº 7B
03 de 03

escala VÀRIES
MARÇ 2020
FASE 1

FASE 2: ESTABILITZACIÓ DEL TALÚS

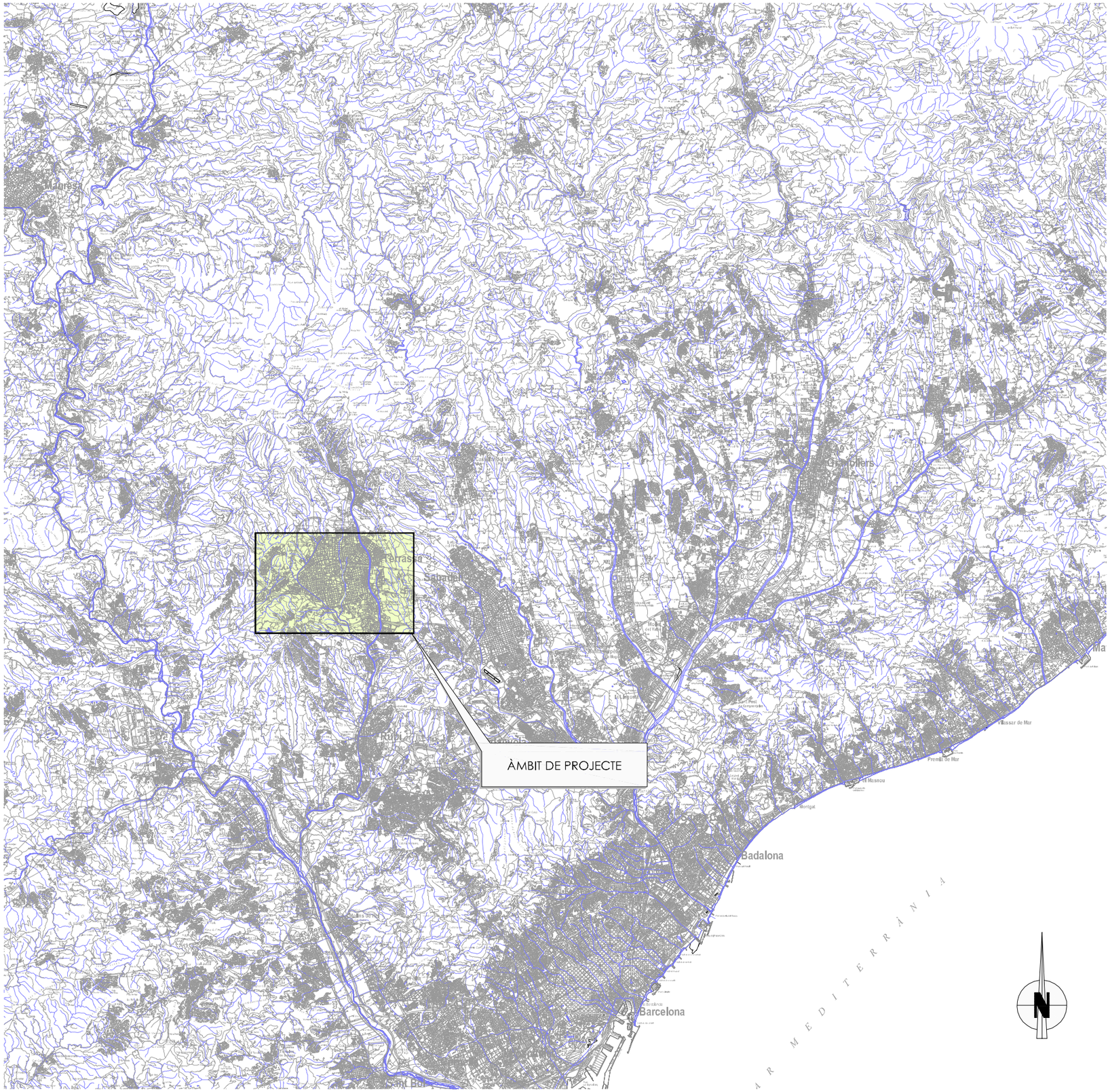

TÍTOL DEL PLÀNOL	Nº DE FULLS
01 INFORMACIÓ	
A. ÍNDEX GENERAL I SITUACIÓ	1
B. EMPLAÇAMENT	1
C. TOPOGRAFIA	1
D. SERVEIS EXISTENTS	1
02 PERFILS TRANSVERSALS	
A. PLANTA UBICACIÓ PERFILS TRANSVERSALS	1
B. PERFILS TRANSVERSALS	2
03 ESTABILITZACIÓ TALÚS	
A. PLANTA ESTABILITZACIÓ TALÚS. BOLONS	1
B. DETALL ESTABILITZACIÓ.	1
04 ESTABILITZACIÓ TALÚS	
A. PLANTA JARDINERIA	1
B. PLANTA REG	1
C. DETALLS REG	2

Ajuntament de Terrassa

PROJECTE D'UNA RAMPA ACCESSIBLE PER CONNECTAR LA RONDA DE PONENT AMB EL CARRER DEL TEIDE I L'ESTABILITZACIÓ DEL TALÚS SITUAT ENTRE LA RONDA DEPONENT, EL C/ DEL CARDENAL CISNEROS I EL C/ DE JOSEP MARIMON AL BARRI DE CAN BOADA, A TERRASSA

EQUIP DE TREBALL

ingeniería y construcciones catalonia

MIGUEL ÁNGEL ANDÚJAR MEROÑO

INFORMACIÓ
ÍNDEX GENERAL I PLÀNOL DE SITUACIÓ

PLÀNOL Nº 1A
01 de 01

escala 1:200.000

FEBRER 2020

FASE 2

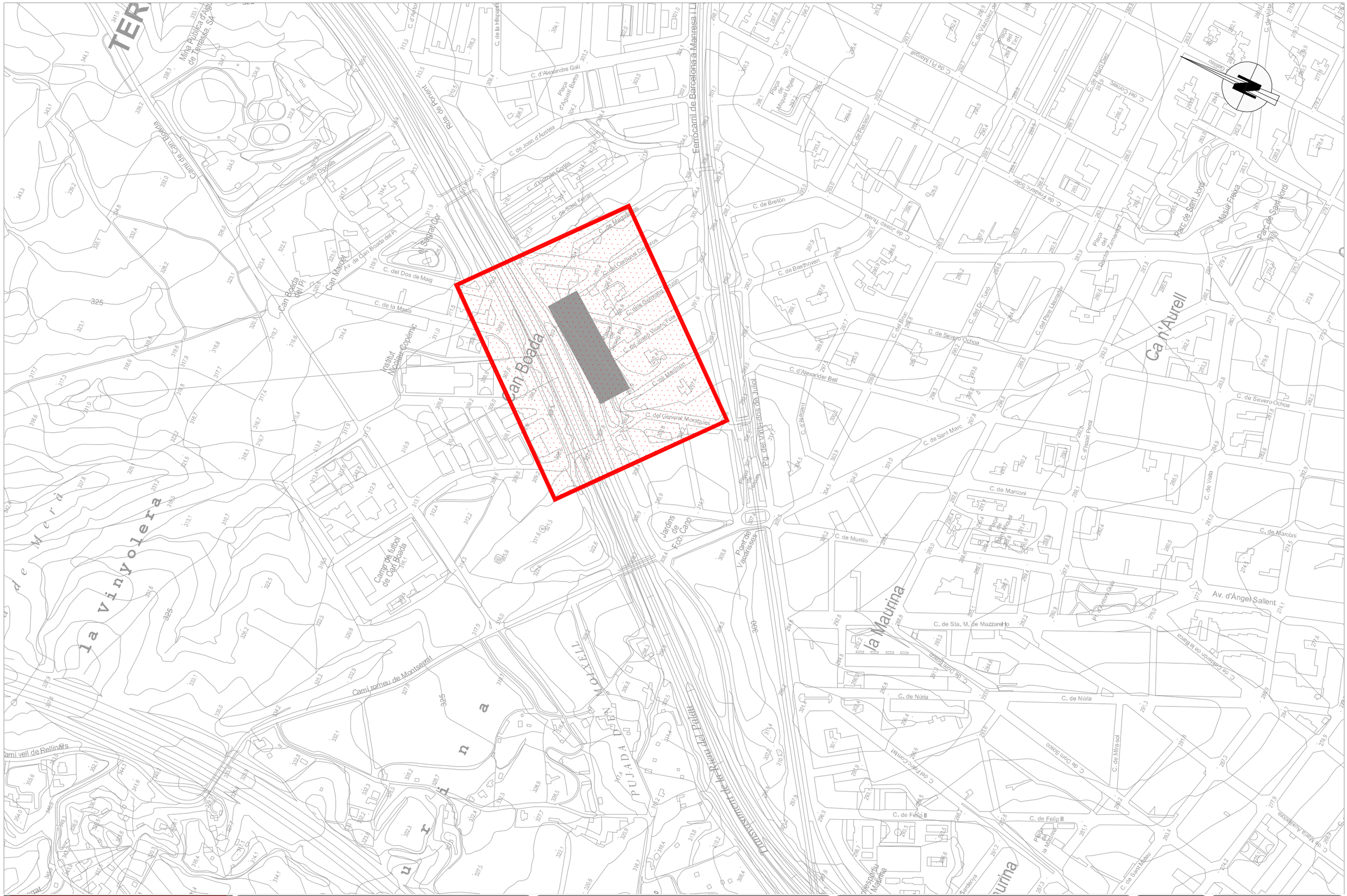
Can Boada
Ferrocarril de Barcelona a Manresa i L
Rda de Ponent
C. d'Alexandre Galí
C. de Joan d'Austria
C. de Bretón
C. de Beethoven
C. de Pasteur
C. de Josep Truera
C. de Frederic Soler
C. del Dos de Maig
C. de la Maria
C. de Severo Ochoa
C. d'Alexander Bell
C. de Sant Marc
C. de Marconi
C. de Munlo
C. de Sta. M. de Mazzarello
C. de Núria
C. de Felip II
C. de Don Bosco
C. de Mira-sol
C. de Sardenya
C. de Sant Miquel
Av. d'Àngel Sallent
Camí romeu de Montserrat
Camí vell de Rellinàts
Camí de Can Boada
Av. de Can Boada del Pi
Can Boada del Pi
Can Marcet
Mina Pública d'Aigua de Terrassa SA
Institut Nicolau Copernic
Camp de futbol de Can Boada
Jardins de Fco Canyo
Pont de Vacarisses
Parc de Sant Jordi
Masia Freixa
Can Aurell
la Vinyolera
la Maurina
PUJADA DEN MONTSELL
Ferrocarril de Rubí a Prat
Plaça de Mercè Rodoreda
Plaça d'Agustí Bartra
Plaça de Miquel Utgés
Plaça del Km
Plaça del Doctor Zamenhof
Plaça Antoni Gaudí
Plaça de la Maurina
Plaça de Pere Muñoz
Plaça de Sant Jordi
Plaça de Sta. Anna
C. de Sta. Anna
C. de Sant Pere
C. de Sant Ferran
C. de Sant Magí
C. del Cardenal Cisneros
C. de Germans Joan
C. de Josep Vicenç Foix
C. de Marimon
C. del General Moragues
C. de Pi i Margall
C. de Vicente Calderón
C. de Martí Dolz
C. del Centre
C. de Vila
C. de Voltaire
C. del Bisc
C. del Dr. Turu
C. del Pare Laureà
C. d'Isaac Peral
C. d'Ancent
C. de Sant Pere Màrtir
C. de Sant Ramon Nonat
C. de Sant Antoni Maria Claret
C. de Sant Ignasi de Loyola
C. de Sant Bernat Calbó
C. de Sant Ramon de Penyafort
C. de Sant Vicenç Ferrer
C. de Sant Antoni Abad
C. de Sant Jaume
C. de Sant Pere Nolasc
C. de Sant Ramon Llull
C. de Sant Antoni Maria Gianelli

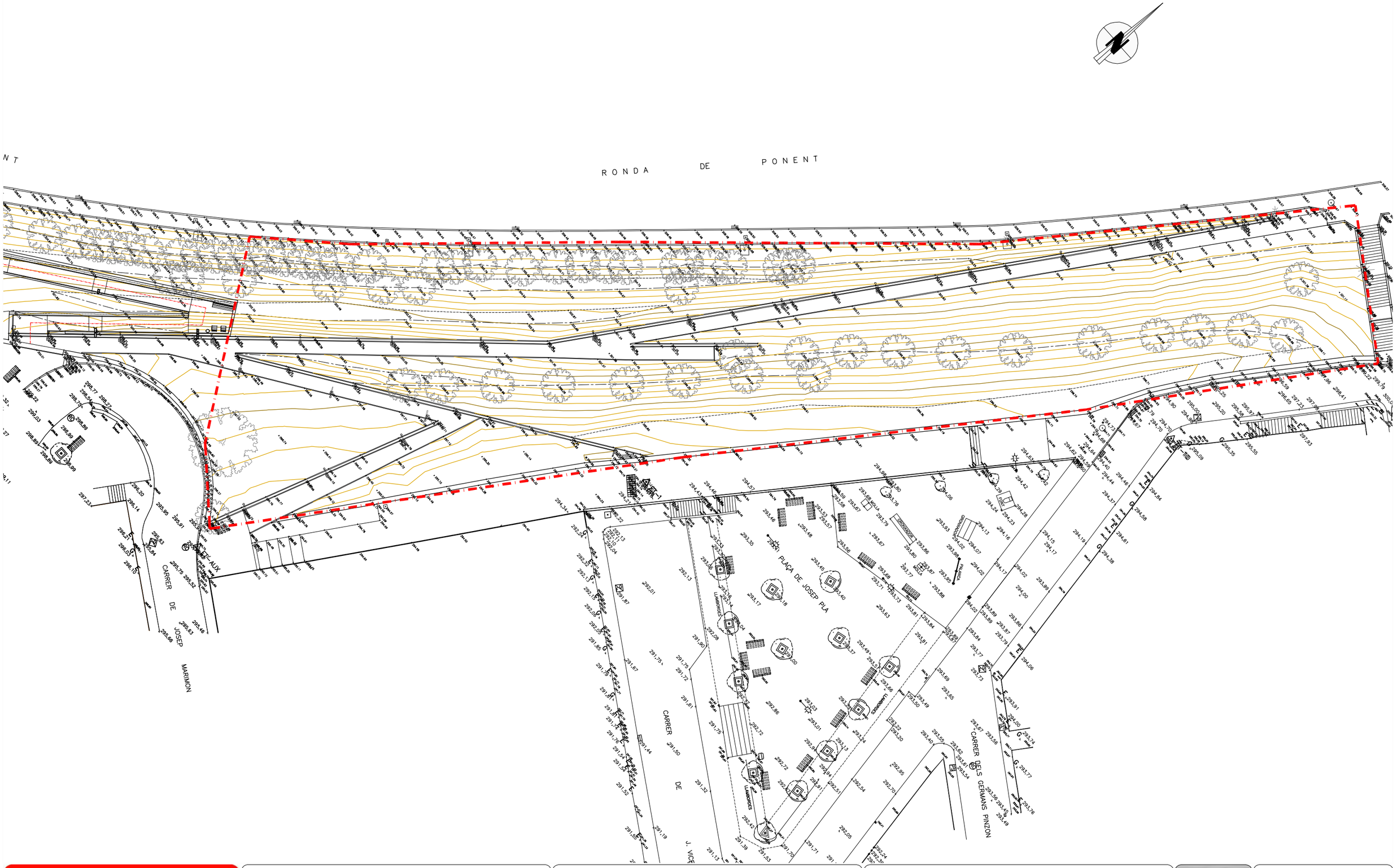

Ajuntament de Terrassa

PROJECTE D'UNA RAMPA ACCESSIBLE PER CONNECTAR LA RONDA DE PONENT AMB EL CARRER DEL TEIDE I L'ESTABILITZACIÓ DEL TALÚS SITUAT ENTRE LA RONDA DEPONENT, EL C/ DEL CARDENAL CISNEROS I EL C/ DE JOSEP MARIMON AL BARRI DE CAN BOADA, A TERRASSA

EQUIP DE TREBALL

ingeniería y construcciones catalonia

MIGUEL ÁNGEL ANDÚJAR MEROÑO

INFORMACIÓ TOPOGRÀFICA

PLÀNOL Nº 1C

01 de 01

escala 1:400

FEBRER 2020

FASE 2

Ajuntament de Terrassa

PROJECTE D'UNA RAMPA ACCESSIBLE PER CONNECTAR LA RONDA DE PONENT AMB EL CARRER DEL TEIDE I L'ESTABILITZACIÓ DEL TALÚS SITUAT ENTRE LA RONDA DEPONENT, EL C/ DEL CARDENAL CISNEROS I EL C/ DE JOSEP MARIMON AL BARRI DE CAN BOADA, A TERRASSA

EQUIP DE TREBALL

ingeniería y construcciones catalonia

MIGUEL ÁNGEL ANDÚJAR MEROÑO

INFORMACIÓ
SERVEIS EXISTENTS

PLÀNOL Nº
1D
01 de 01

escala 1:400

FEBRER 2020

FASE 2

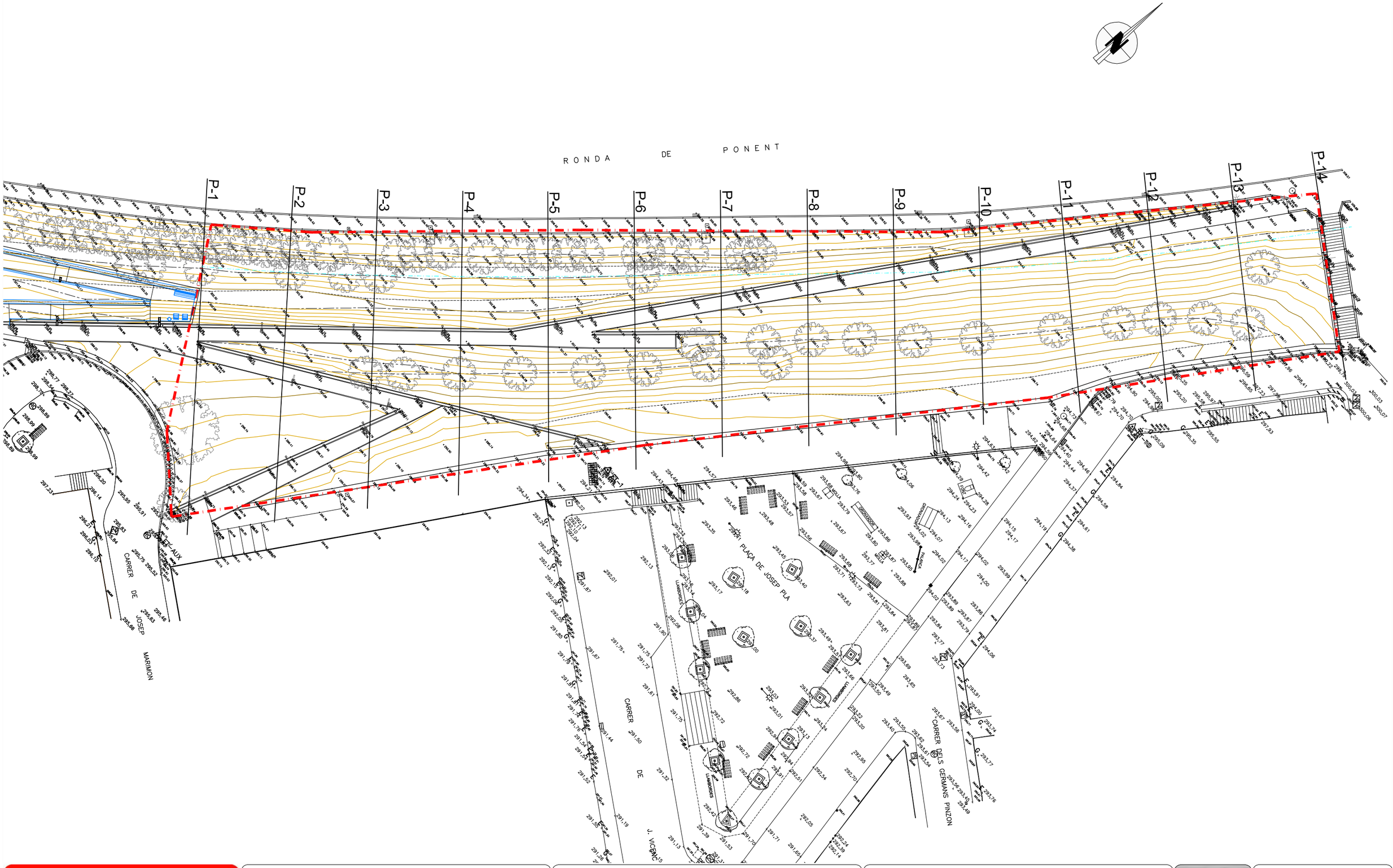

Ajuntament de Terrassa

PROJECTE D'UNA RAMPA ACCESSIBLE PER CONNECTAR LA RONDA DE PONENT AMB EL CARRER DEL TEIDE I L'ESTABILITZACIÓ DEL TALÚS SITUAT ENTRE LA RONDA DEPONENT, EL C/ DEL CARDENAL CISNEROS I EL C/ DE JOSEP MARIMON AL BARRI DE CAN BOADA, A TERRASSA

EQUIP DE TREBALL

ingeniería y construcciones catalonia

MIGUEL ÁNGEL ANDÚJAR MEROÑO

PLANTA DE SITUACIÓ
PERFILS TRANSVERSALS

PLÀNOL Nº
2A
01 de 01

escala 1:400

FEBRER 2020

FASE 2

P-3

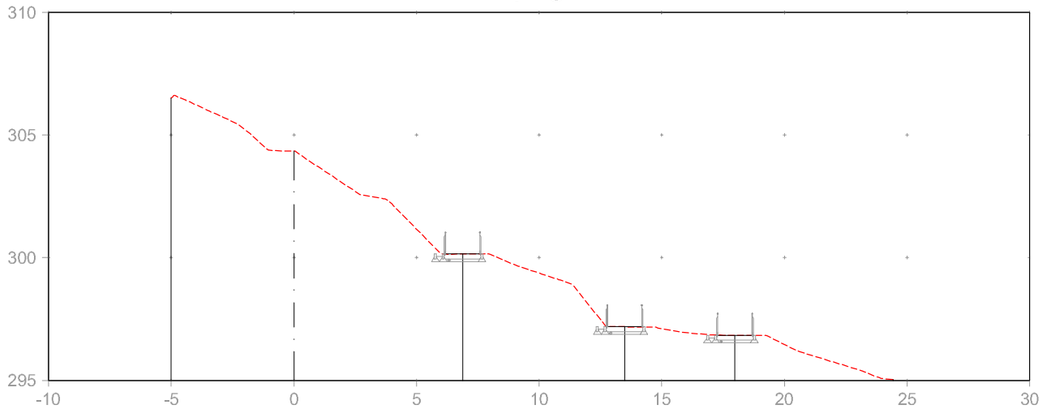

P.Q.:0+020.000 Dist.:10.000

P-6

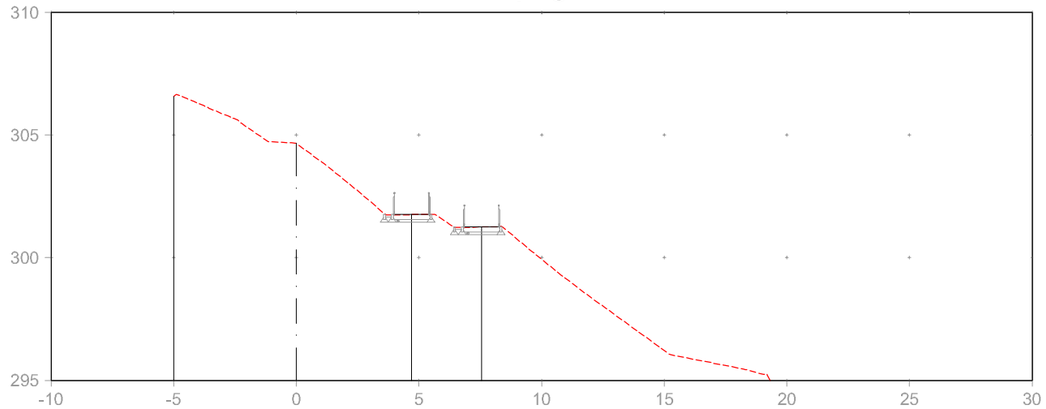

P.Q.:0+050.000 Dist.:10.000

P-2

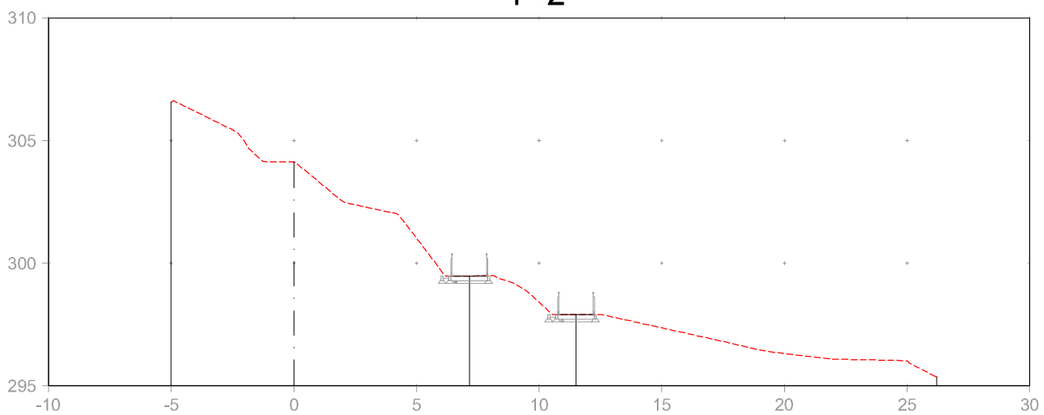

P.Q.:0+010.000 Dist.:10.000

P-5

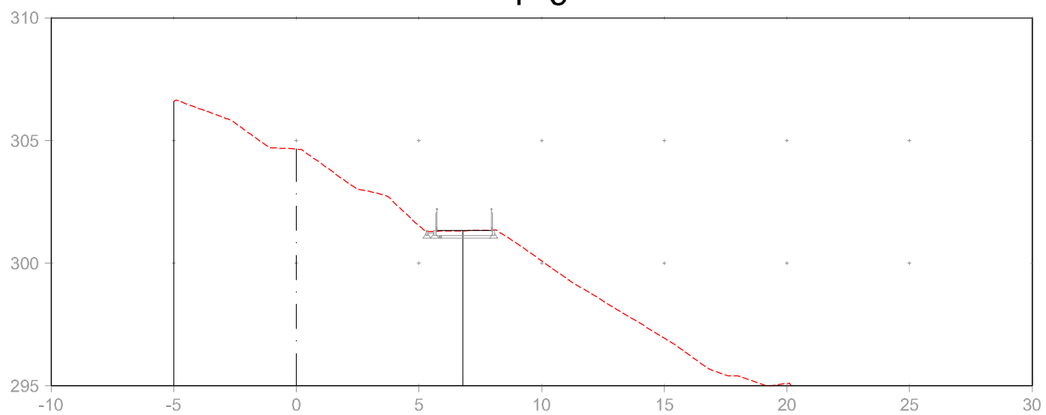

P.Q.:0+040.000 Dist.:10.000

P-1

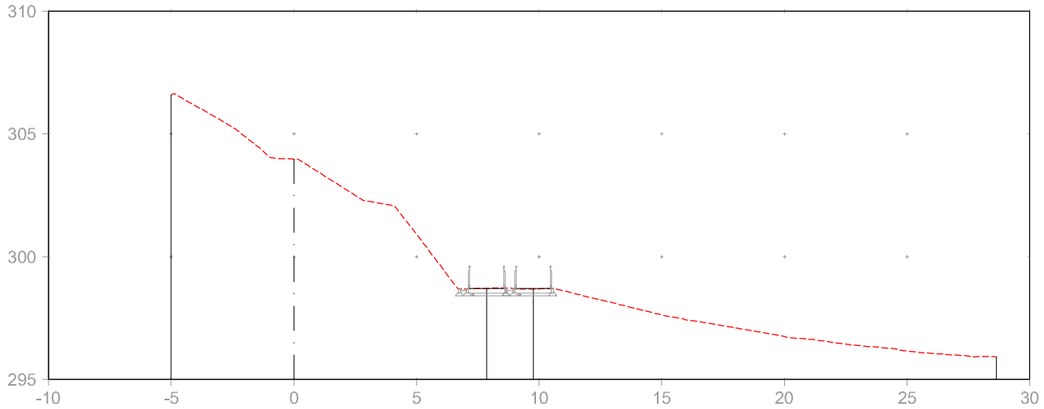

P.Q.:0+000.000

P-4

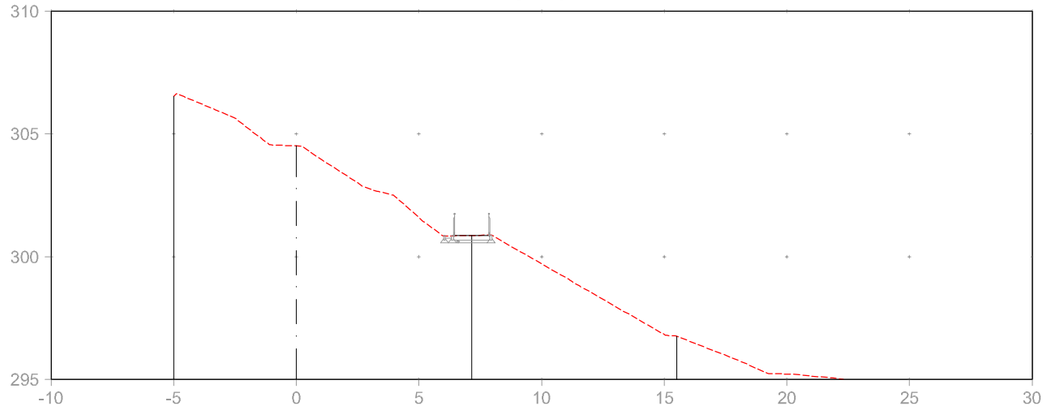

P.Q.:0+030.000 Dist.:10.000

Ajuntament de Terrassa

PROJECTE D'UNA RAMPA ACCESSIBLE PER CONNECTAR LA RONDA DE PONENT AMB EL CARRER DEL TEIDE I L'ESTABILITZACIÓ DEL TALÚS SITUAT ENTRE LA RONDA DEPONENT, EL C/ DEL CARDENAL CISNEROS I EL C/ DE JOSEP MARIMON AL BARRI DE CAN BOADA, A TERRASSA

ingeniería y construcciones catalonia

EQUIP DE TREBALL

MIGUEL ÁNGEL ANDÚJAR MEROÑO

PERFILS TRANSVERSALS

PLÀNOL Nº 2B

01 de 02

escala 1:250

FEBRER 2020

FASE 2

P-9

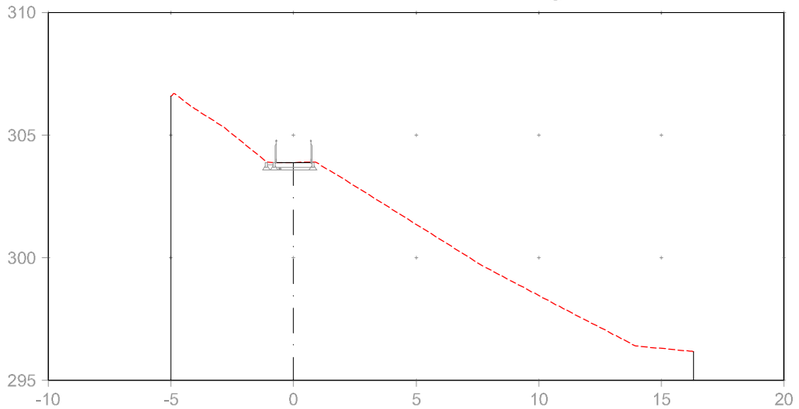

P.Q.:0+080.000 Dist.:10.000

P-12

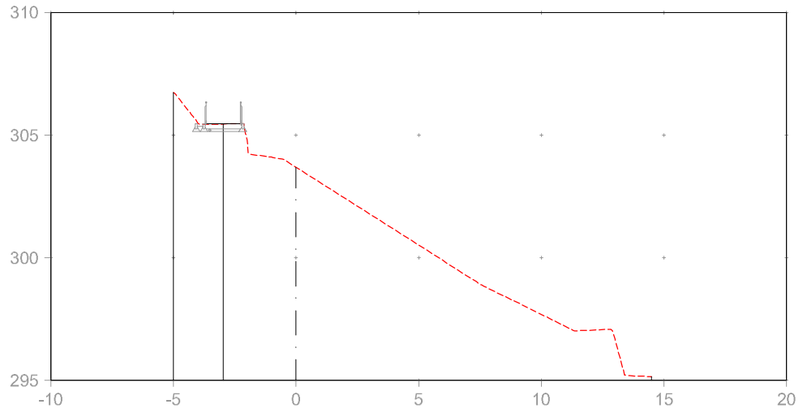

P.Q.:0+110.000 Dist.:10.000

P-8

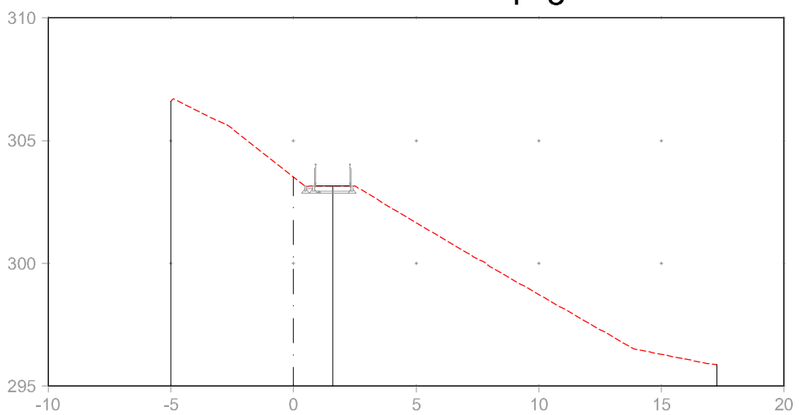

P.Q.:0+070.000 Dist.:10.000

P-11

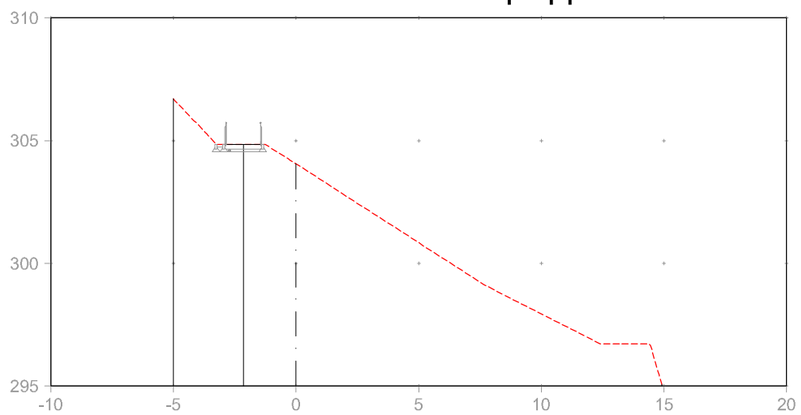

P.Q.:0+100.000 Dist.:10.000

P-14

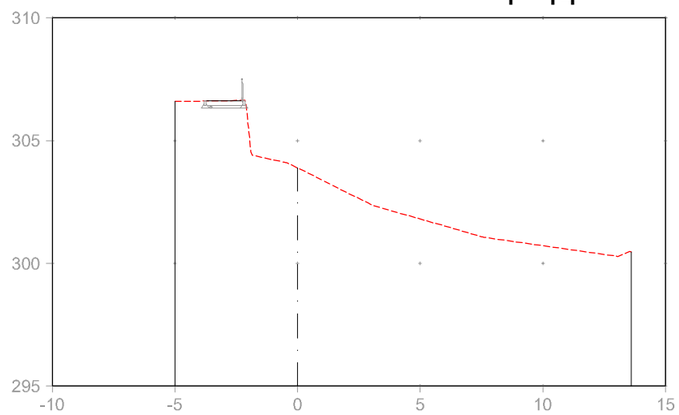

P.Q.:0+129.219 Dist.:9.219

P-7

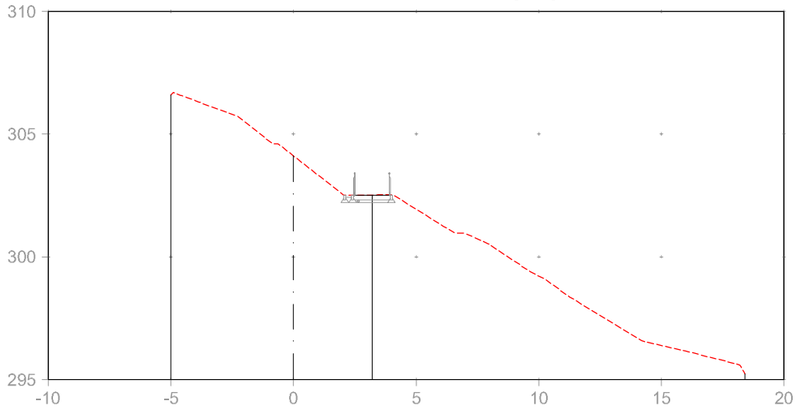

P.Q.:0+060.000 Dist.:10.000

P-10

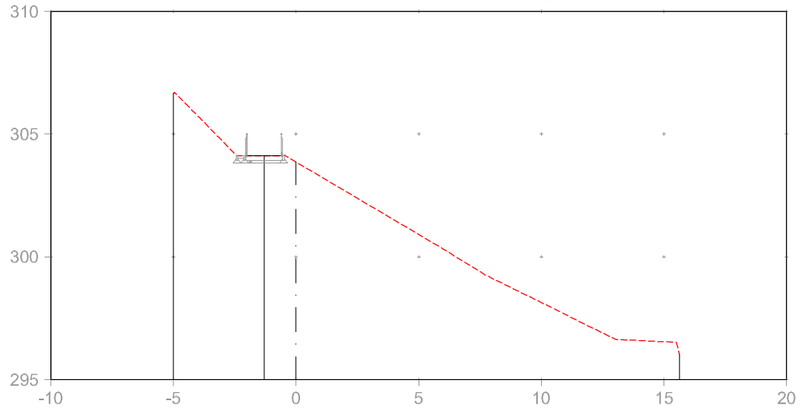

P.Q.:0+090.000 Dist.:10.000

P-13

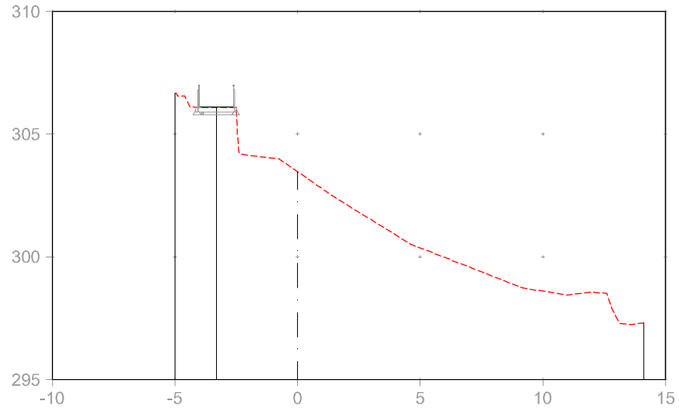

P.Q.:0+120.000 Dist.:10.000

Ajuntament de Terrassa

PROJECTE D'UNA RAMPA ACCESSIBLE PER CONNECTAR LA RONDA DE PONENT AMB EL CARRER DEL TEIDE I L'ESTABILITZACIÓ DEL TALÚS SITUAT ENTRE LA RONDA DEPONENT, EL C/ DEL CARDENAL CISNEROS I EL C/ DE JOSEP MARIMON AL BARRI DE CAN BOADA, A TERRASSA

EQUIP DE TREBALL

ingeniería y construcciones catalonia

MIGUEL ÁNGEL ANDÚJAR MEROÑO

PERFILS TRANSVERSALS

PLÀNOL Nº 2B

02 de 02

escala 1:250

FEBRER 2020

FASE 2

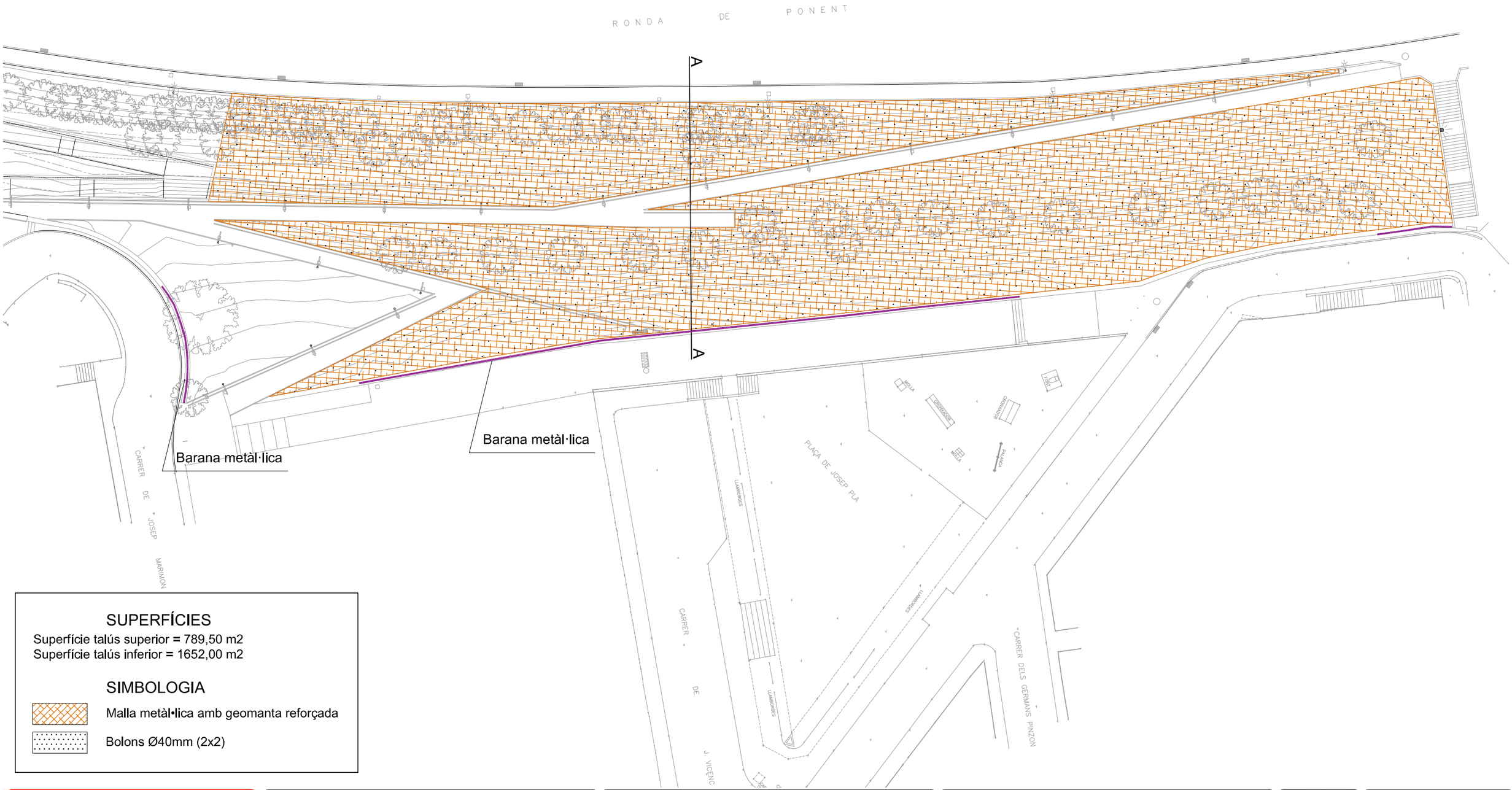

SUPERFÍCIES

Superfície talús superior = 789,50 m2
Superfície talús inferior = 1652,00 m2

SIMBOLOGIA

Malla metàl·lica amb geomanta reforçada

Bolons Ø40mm (2x2)

Ajuntament de Terrassa

PROJECTE D'UNA RAMPA ACCESSIBLE PER CONNECTAR LA RONDA DE PONENT AMB EL CARRER DEL TEIDE I L'ESTABILITZACIÓ DEL TALÚS SITUAT ENTRE LA RONDA DEPONENT, EL C/ DEL CARDENAL CISNEROS I EL C/ DE JOSEP MARIMON AL BARRI DE CAN BOADA, A TERRASSA

EQUIP DE TREBALL
ingenieria y construcciones catalonia MIGUEL ÁNGEL ANDÚJAR MEROÑO

PLANTA ESTABILITZACIÓ TALÚS.
SITUACIÓ BOLONS

PLÀNOL Nº 3A
01 de 01

escala 1:400
MARÇ 2020
FASE 2

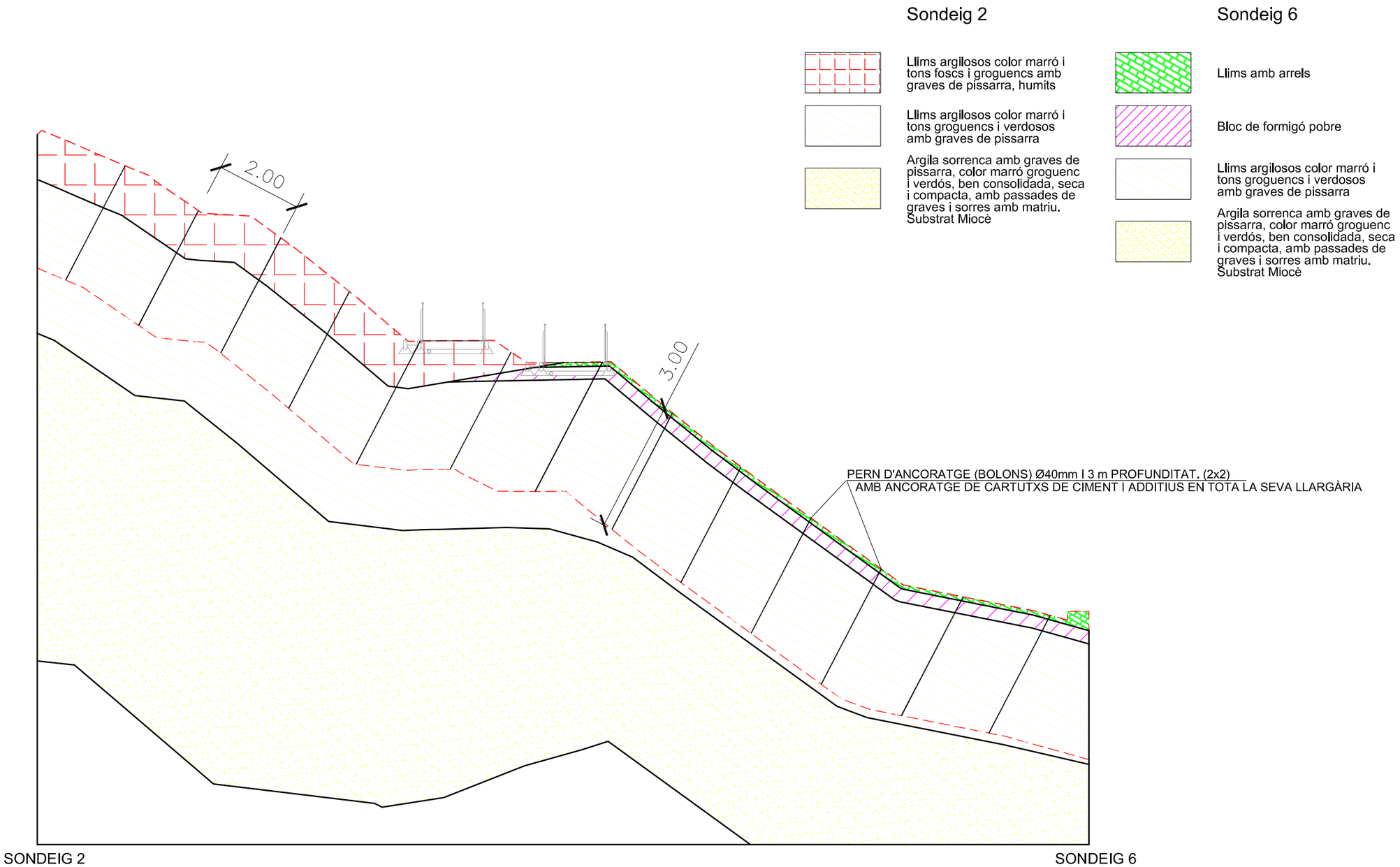

Ajuntament de Terrassa

PROJECTE D'UNA RAMPA ACCESSIBLE PER CONNECTAR LA RONDA DE PONENT AMB EL CARRER DEL TEIDE I L'ESTABILITZACIÓ DEL TALÚS SITUAT ENTRE LA RONDA DEPONENT, EL C/ DEL CARDENAL CISNEROS I EL C/ DE JOSEP MARIMON AL BARRI DE CAN BOADA, A TERRASSA

ingeniería y construcciones cataloña

EQUIP DE TREBALL
MIGUEL ANGEL ANDÚJAR MEROÑO

SECCIÓ A-A. TALL ESTRATIGRÀFIC DEL TERRENY

PLÀNOL Nº 3B
01 de 01

escala 1:100
MARÇ 2020
FASE 2

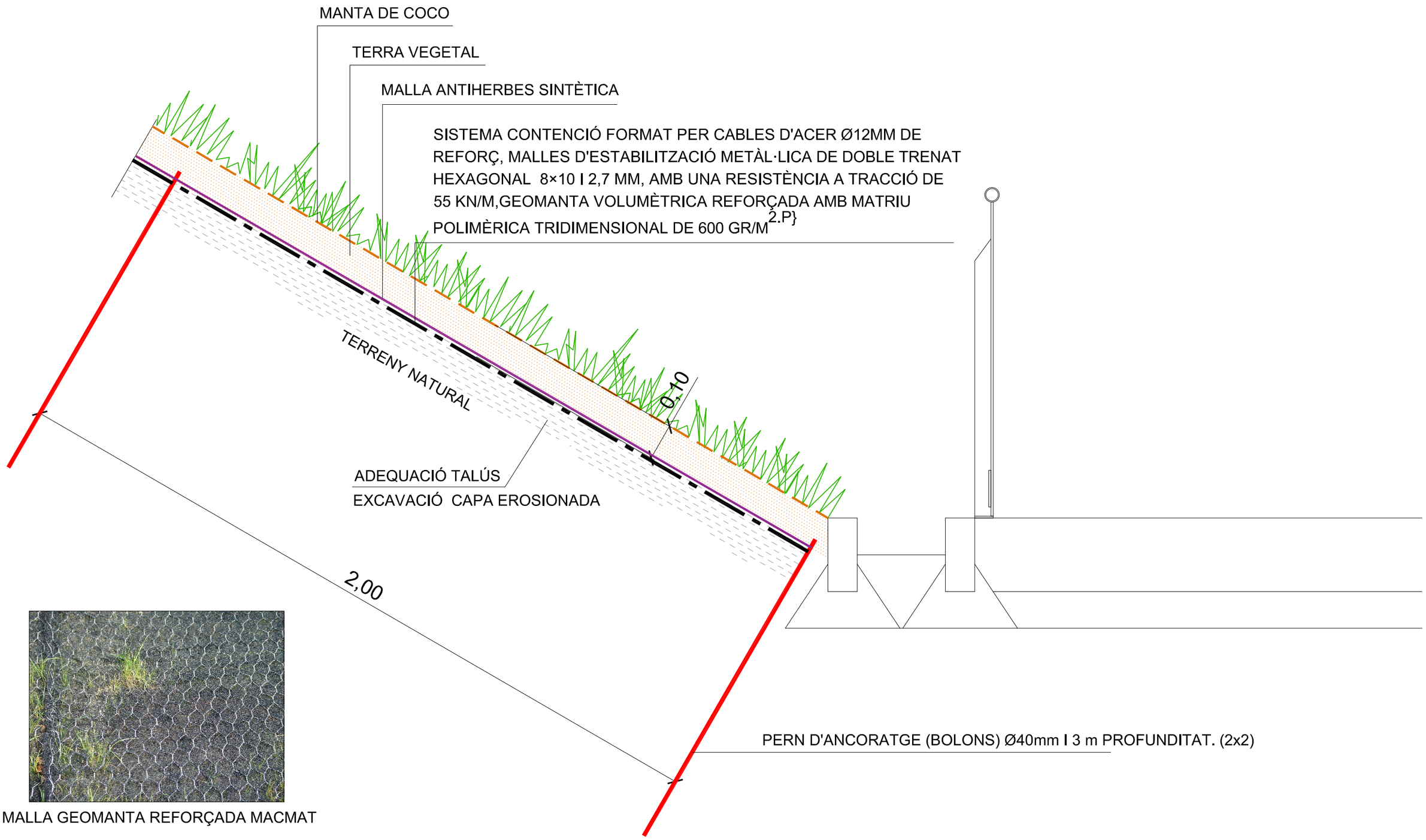

Ajuntament de Terrassa

PROJECTE D'UNA RAMPA ACCESSIBLE PER CONNECTAR LA RONDA DE PONENT AMB EL CARRER DEL TEIDE I L'ESTABILITZACIÓ DEL TALÚS SITUAT ENTRE LA RONDA DEPONENT, EL C/ DEL CARDENAL CISNEROS I EL C/ DE JOSEP MARIMON AL BARRI DE CAN BOADA, A TERRASSA

ingeniería y construcciones cataloniа

EQUIP DE TREBALL

MIGUEL ANGEL ANDÚJAR MEROÑO

ESTABILITZACIÓ TALÚS.
DETALL

PLÀNOL Nº 3C
1 de 1

escala 1:10

MARÇ 2020

FASE 2

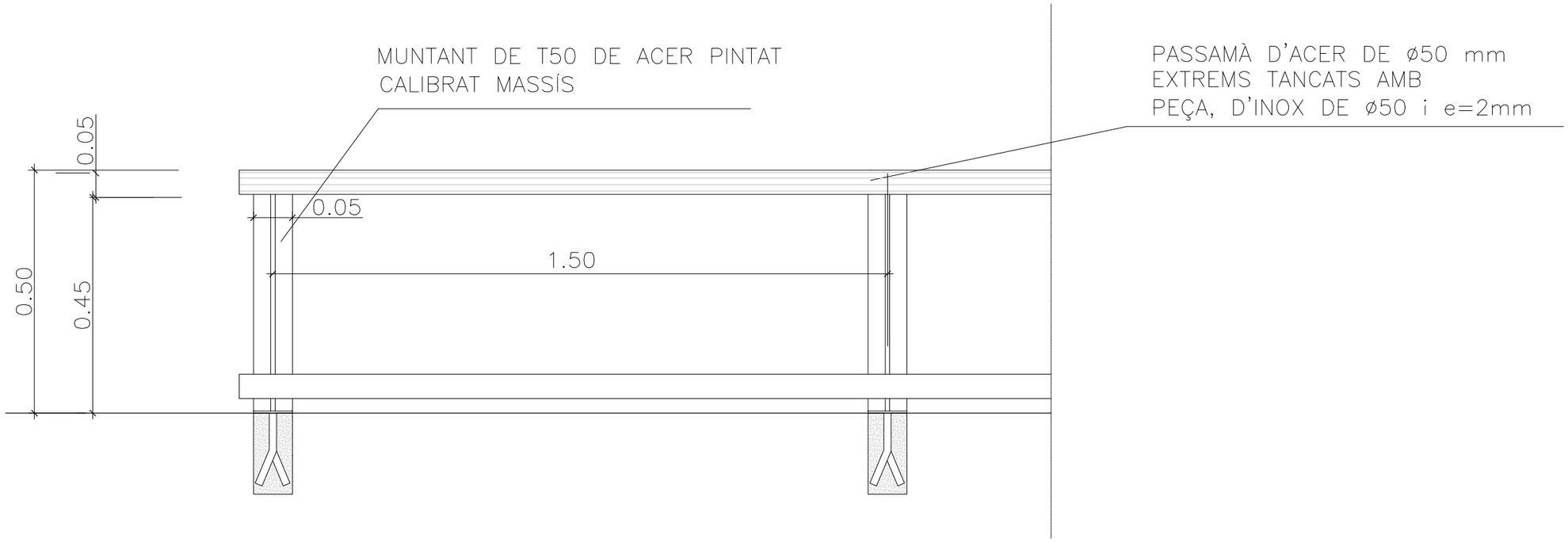

ALÇAT PASSAMÀ
ESCALA A3: 1/25

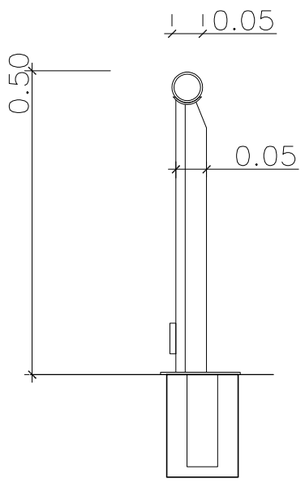

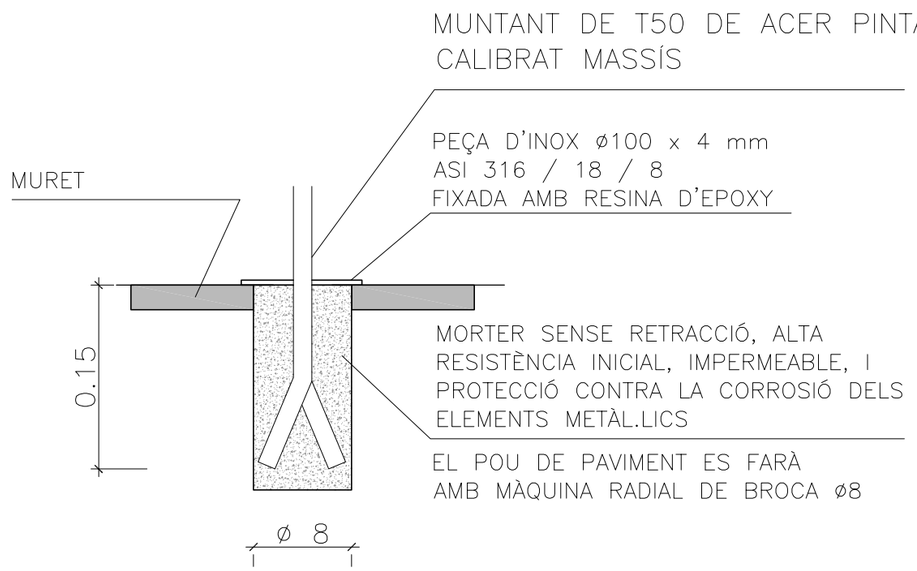

ANCORATGE PREVIST EN BASE DE FORMIGÓ

ESCALA A3: 1/25

DETALL ANCORATGE
SENSE ESCALA

Ajuntament de Terrassa

PROJECTE D'UNA RAMPA ACCESSIBLE PER CONNECTAR LA RONDA DE PONENT AMB EL CARRER DEL TEIDE I L'ESTABILITZACIÓ DEL TALÚS SITUAT ENTRE LA RONDA DEPONENT, EL C/ DEL CARDENAL CISNEROS I EL C/ DE JOSEP MARIMON AL BARRI DE CAN BOADA, A TERRASSA

EQUIP DE TREBALL
ingenieria y construcciones catalonia
MIGUEL ÀNGEL ANDÚJAR MEROÑO

ESTABILITZACIÓ TALÚS.
DETALL BARANA

PLÀNOL Nº
3D
1 de 1

escala 1:10
MARÇ 2020
FASE 2

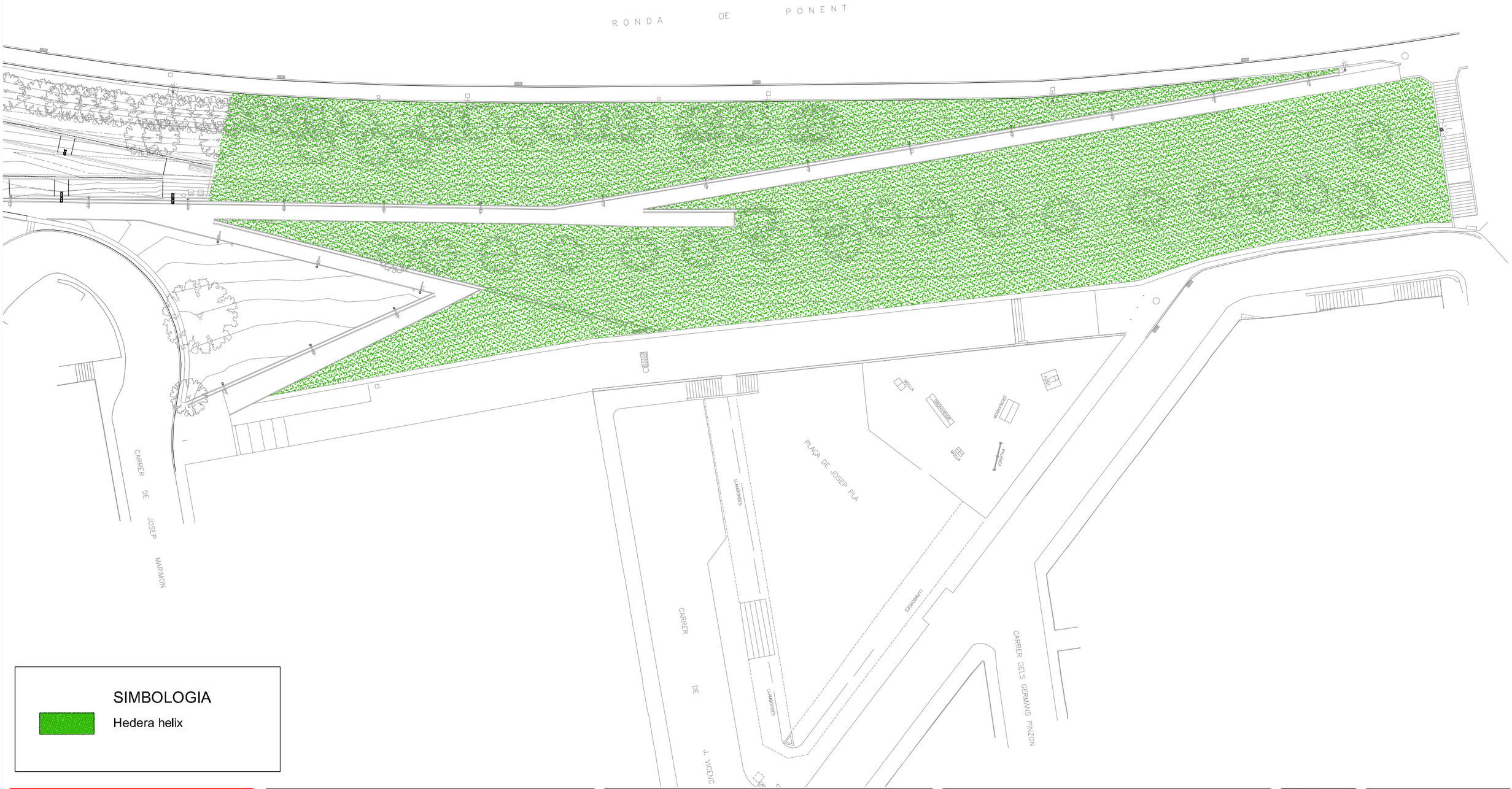

Ajuntament de Terrassa

PROJECTE D'UNA RAMPA ACCESSIBLE PER CONNECTAR LA RONDA DE PONENT AMB EL CARRER DEL TEIDE I L'ESTABILITZACIÓ DEL TALÚS SITUAT ENTRE LA RONDA DEPONENT, EL C/ DEL CARDENAL CISNEROS I EL C/ DE JOSEP MARIMON AL BARRI DE CAN BOADA, A TERRASSA

EQUIP DE TREBALL

ingeniería y construcciones catalonia

MIGUEL ÁNGEL ANDÚJAR MEROÑO

PLANTA JARDINERIA

PLÀNOL Nº 4A

01 de 01

escala 1:400

FEBRER 2020

FASE 2

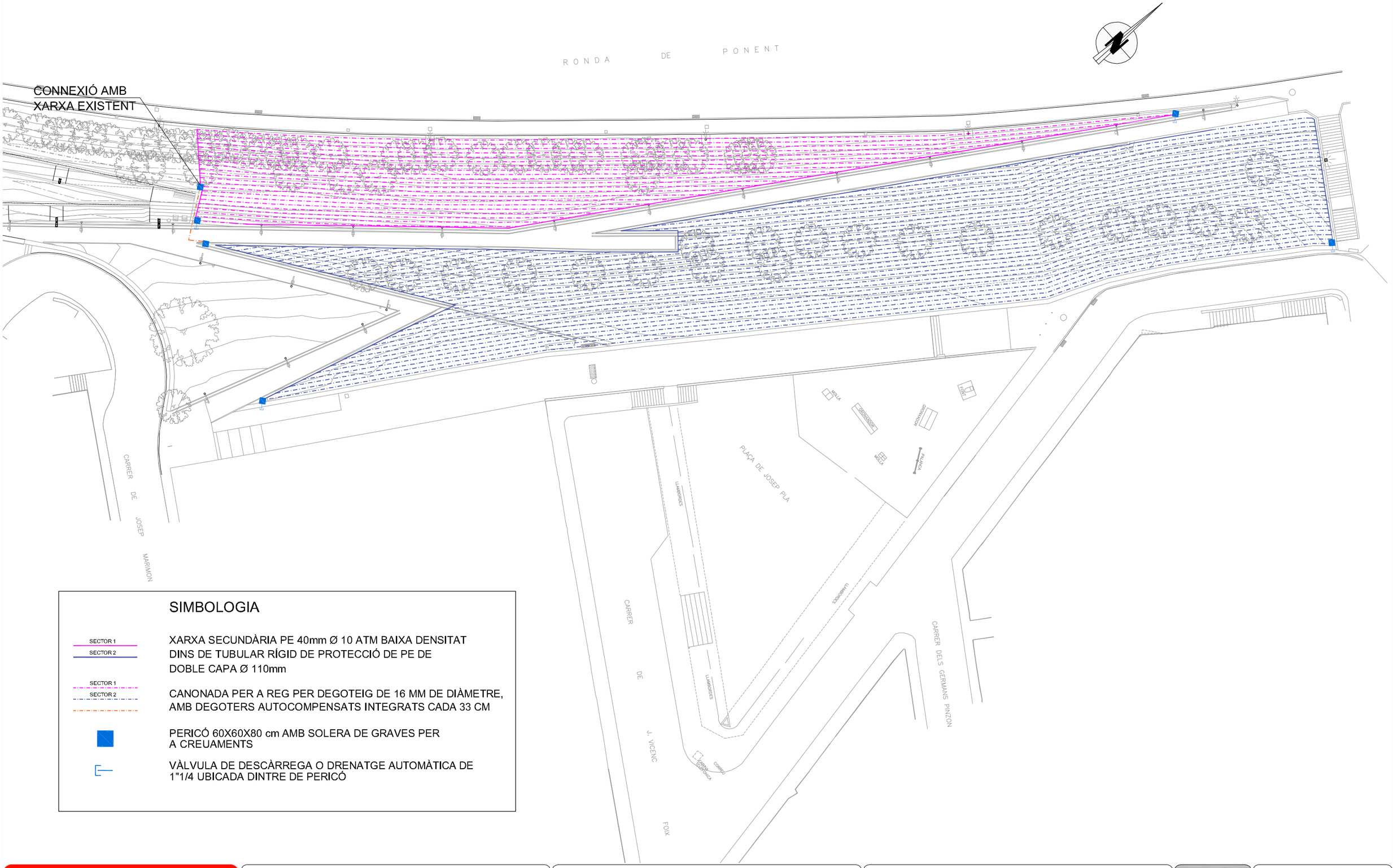

SIMBOLOGIA

SECTOR 1
SECTOR 2

XARXA SECUNDÀRIA PE 40mm Ø 10 ATM BAIXA DENSITAT DINS DE TUBULAR RÍGID DE PROTECCIÓ DE PE DE DOBLE CAPA Ø 110mm

SECTOR 1
SECTOR 2

CANONADA PER A REG PER DEGOTEIG DE 16 MM DE DIÀMETRE, AMB DEGOTERS AUTOCOMPENSATS INTEGRATS CADA 33 CM

PERICÓ 60X60X80 cm AMB SOLERA DE GRAVES PER A CREUAMENTS

VÀLVULA DE DESCÀRREGA O DRENATGE AUTOMÀTICA DE 1"1/4 UBICADA DINTRE DE PERICÓ

Ajuntament de Terrassa

PROJECTE D'UNA RAMPA ACCESSIBLE PER CONNECTAR LA RONDA DE PONENT AMB EL CARRER DEL TEIDE I L'ESTABILITZACIÓ DEL TALÚS SITUAT ENTRE LA RONDA DEPONENT, EL C/ DEL CARDENAL CISNEROS I EL C/ DE JOSEP MARIMON AL BARRI DE CAN BOADA, A TERRASSA

EQUIP DE TREBALL

ingeniería y construcciones catalonia

MIGUEL ÁNGEL ANDÚJAR MEROÑO

XARXA DE REG

PLÀNOL Nº 4B
01 de 01

escala 1:400

FEBRER 2020

FASE 2

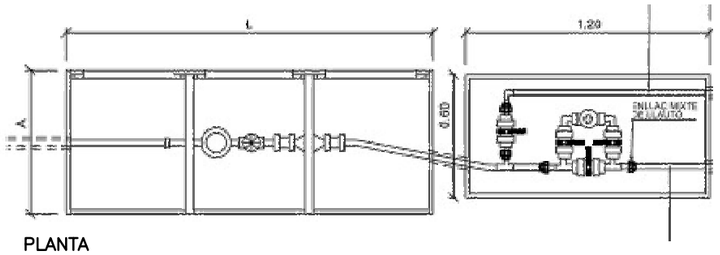

PLANTA

MIDES A CONFIRMAR PER L'INFORME DE LA S.G.A.B.

POU	CABAL PUNTA m3/H	RAMAL Ø R	PERICÓ L	PERICÓ A	PERICÓ F
A	>=2 i <2,5	40	800	400	400
B	>=2,5 i <3	45	800	400	400
B	>=3 i <4	60	800	400	400
C	>=4 i <6,3	70	1000	600	400
C	>=6,3 i <10	80	1000	600	400
D ESPECIAL	>=10 i <18	90	1200	600	600
D	>=16 i <25	100	1800	700	700

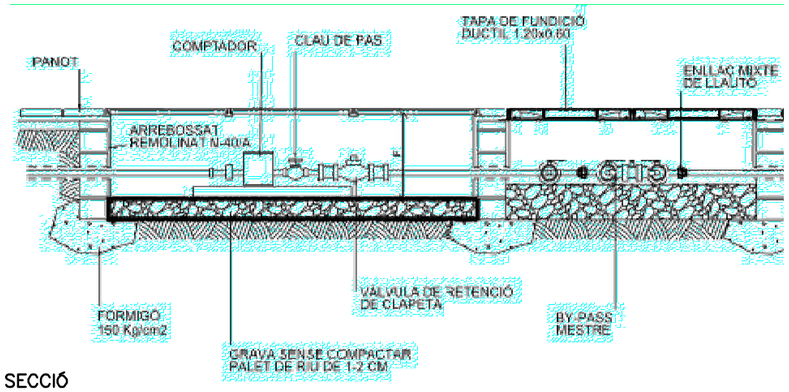

SECCIÓ

DETALL PERICÓ COMPTADOR + BY-PASS MESTRE

S/E

d	A	B	H
2	60	40	40
3	90	45	40
4	150	60	40
6	210	70	70
8	220	80	80
10	250	90	80
15	300	100	80

TOTES LES DIMENSIONS SÓN EN cm

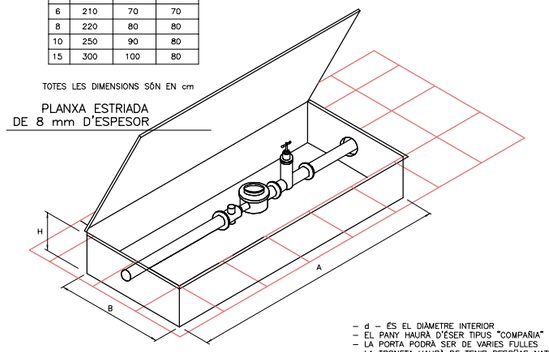

- d – ÉS EL DIÀMETRE INTERIOR
- EL PANY HAURÀ D'ESER TIPUS "COMPAÑIA"
- LA PORTA PODRÀ SER DE VARIES FULLES
- LA TRONETA HAURÀ DE TENIR DESGÒAS NATURAL

TRONETA COMPTADOR

S/E

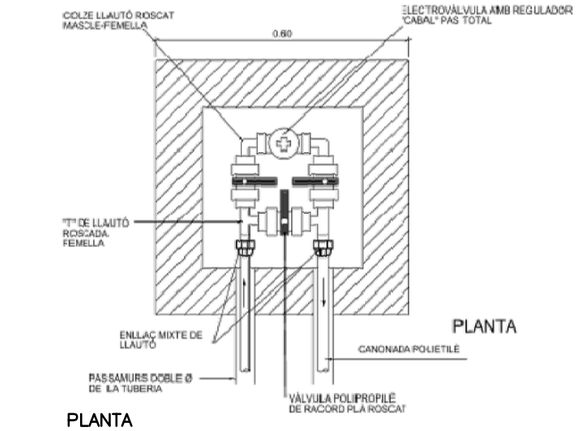

PLANTA

PLANTA

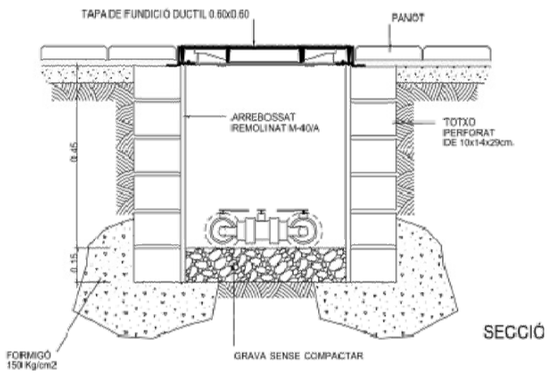

SECCIÓ

SECCIÓ

DETALL PERICÓ BY-PASS

S/E

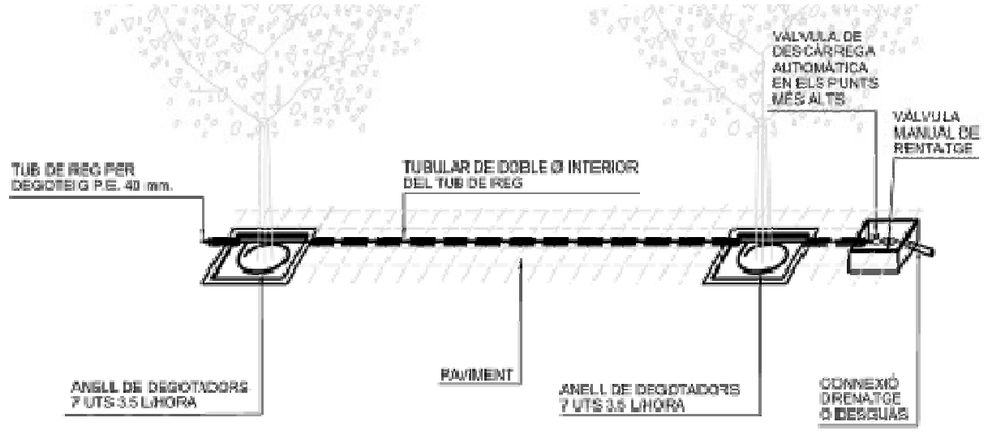

DETALL REG PER DEGOTEIG

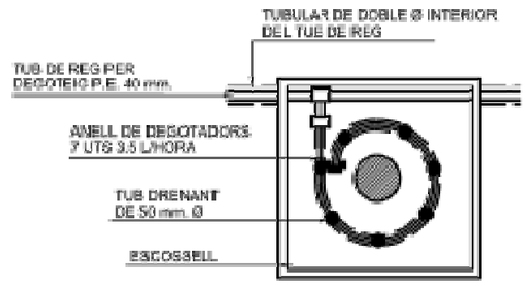

DETALL PLANTA

DETALL CROQUIS REG DEGOTEIG ARBRES

S/E

Ajuntament de Terrassa

PROJECTE D'UNA RAMPA ACCESSIBLE PER CONNECTAR LA RONDA DE PONENT AMB EL CARRER DEL TEIDE I L'ESTABILITZACIÓ DEL TALÚS SITUAT ENTRE LA RONDA DEPONENT, EL C/ DEL CARDENAL CISNEROS I EL C/ DE JOSEP MARIMON AL BARRI DE CAN BOADA, A TERRASSA

EQUIP DE TREBALL

ingeniería y construcciones catalonia

MIGUEL ÁNGEL ANDÚJAR MEROÑO

XARXA DE REG PROJECTADA
DETALLS

PLÀNOL Nº 4C
01 de 02

escala Vàries

FEBRER 2020

FASE 2

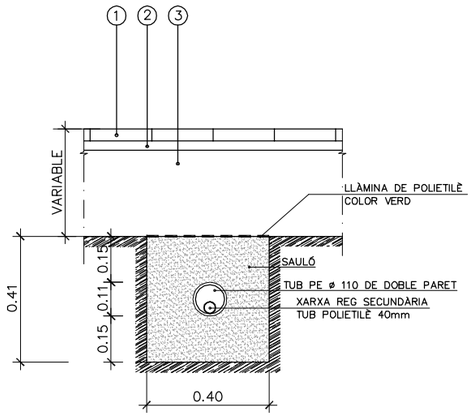

1 PEÇA DE FORMIGÓ
2 MORTER DE CIMENT
3 BASE DE FORMIGÓ HM-20

CANALITZACIÓ SOTA VORERA
XARXA SECUNDÀRIA

ESCALA: 1/20

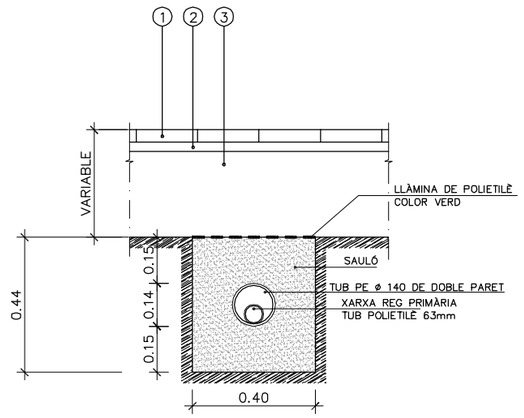

1 PEÇA DE FORMIGÓ
2 MORTER DE CIMENT
3 BASE DE FORMIGÓ HM-20

CANALITZACIÓ SOTA VORERA
XARXA PRIMÀRIA

ESCALA: 1/20

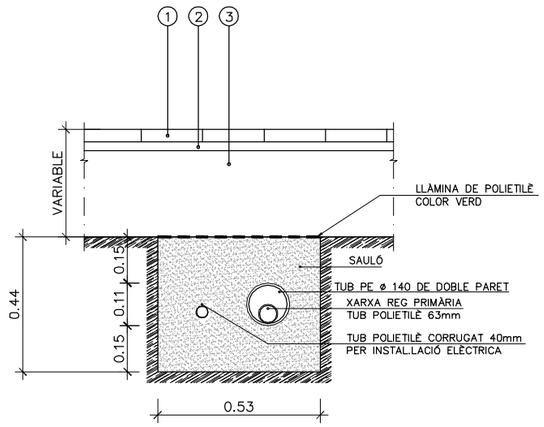

1 PEÇA DE FORMIGÓ
2 MORTER DE CIMENT
3 BASE DE FORMIGÓ HM-20

CANALITZACIÓ SOTA VORERA
XARXA SECUNDÀRIA
AMB CORRUGAT DE INSTAL.LACIÓ ELÈCTRICA

ESCALA: 1/20

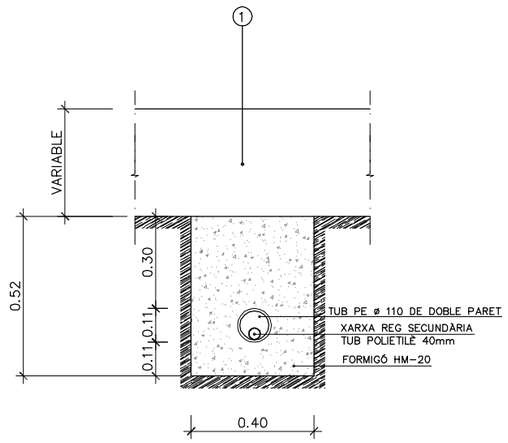

1 PAQUET DE FERM A CALÇADA

CANALITZACIÓ SOTA CALÇADA
XARXA SECUNDÀRIA

ESCALA: 1/20

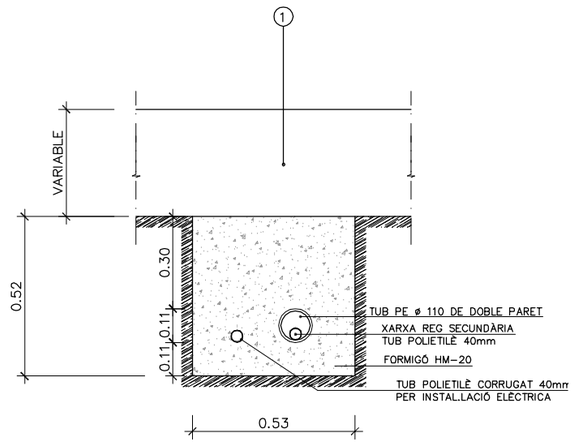

1 PAQUET DE FERM A CALÇADA

CANALITZACIÓ SOTA CALÇADA
XARXA SECUNDÀRIA
AMB CORRUGAT DE INSTAL.LACIÓ ELÈCTRICA

ESCALA: 1/20

Ajuntament de Terrassa

PROJECTE D'UNA RAMPA ACCESSIBLE PER CONNECTAR LA RONDA DE PONENT AMB EL CARRER DEL TEIDE I L'ESTABILITZACIÓ DEL TALÚS SITUAT ENTRE LA RONDA DEPONENT, EL C/ DEL CARDENAL CISNEROS I EL C/ DE JOSEP MARIMON AL BARRI DE CAN BOADA, A TERRASSA

EQUIP DE TREBALL
ingeniería y construcciones catalonia
MIGUEL ÁNGEL ANDÚJAR MEROÑO

XARXA DE REG PROJECTADA
DETALLS

PLÀNOL Nº
4C
02 de 02

escala Vàries
FEBRER 2020
FASE 2

Ajuntament de Terrassa

PROJECTE D'UNA RAMPA ACCESSIBLE PER CONNECTAR LA RONDA DE PONENT AMB EL CARRER DEL TEIDE I L'ESTABILITZACIÓ DEL TALÚS SITUAT ENTRE LA RONDA DE PONENT, EL C/ DEL CARDENAL CISNEROS I EL C/ DE JOSEP MARIMON AL BARRI DE CAN BOADA.

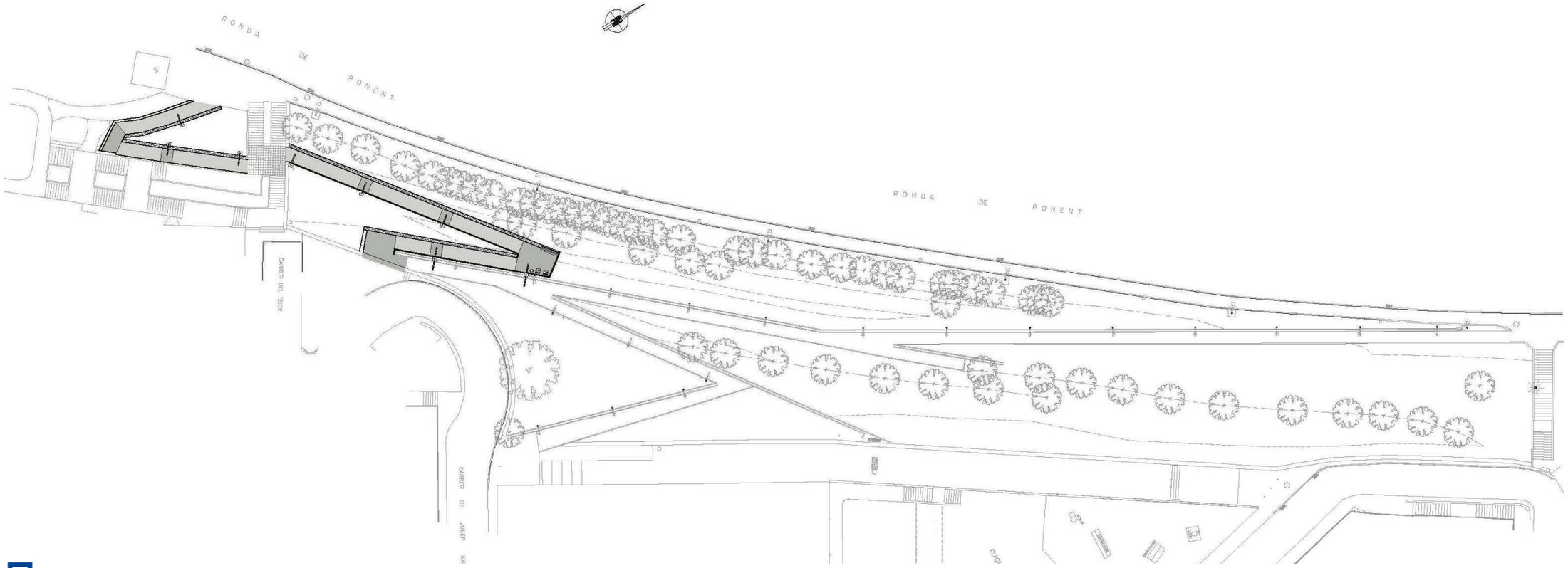

ingeniería y construcciones catalonia

VOLUM 4/4
DOC. 3. PLEC DE CONDICIONS
DOC. 4 PRESSUPOST

Miguel Ángel Andújar
Enginyer de Camins Canals i Ports

Març de 2020

ÍNDEX

Document núm. 1.- MEMÒRIA I ANNEXOS

MEMÒRIA DESCRIPTIVA

MEMÒRIA DE CALCUL

Fase 1: Nova rampa

Fase 2: Estabilització del talús

ANNEXOS

ANNEX NÚM. 1: Reportatge fotogràfic

ANNEX NÚM. 2: Serveis afectats i projectats

ANNEX NÚM. 3: Pla d'obra

ANNEX NÚM. 4: Estudi de seguretat i salut

ANNEX NÚM. 5: Gestió de residus

ANNEX NÚM. 6: Control de qualitat

ANNEX NÚM. 7: Aixecament topogràfic

ANNEX NÚM. 8: Pressupost per a Coneixement de l'Administració

ANNEX NÚM. 9: Estudi geotècnic

ANNEX NÚM. 10: Justificació de preus

Document núm. 2.- PLÀNOLS

FASE 1: Nova rampa

FASE 2: Estabilització del talús

Document núm. 3.- PLECS DE CONDICIONS

Capítol 1: Plec de Prescripcions Generals

Capítol 2: Plec de Bases Particulars

Capítol 3: Índex de materials i partides d'obra

Document núm. 4.- PRESSUPOST

FASE 1: Nova rampa

AMIDAMENTS

QUADRE DE PREUS NÚM. 1

QUADRE DE PREUS NÚM. 2

PRESSUPOST PARCIAL

PRESSUPOST GENERAL

ÚLTIM FULL

FASE 2: Estabilització del talús

AMIDAMENTS

QUADRE DE PREUS NÚM. 1

QUADRE DE PREUS NÚM. 2

PRESSUPOST PARCIAL

PRESSUPOST GENERAL

ÚLTIM FULL

DOCUMENT NÚM.3

PLEC DE PRESCRIPCIONS TÈCNIQUES

CAPÍTOL 1

PLEC DE CONDICIONS TÈCNIQUES GENERALS

CAPÍTOL 1.- PLEC DE CONDICIONS TÈCNIQUES GENERALS

ÍNDEX

CAPÍTOL 1.- PLEC DE CONDICIONS TÈCNIQUES GENERALS....2

1.- OBJECTE DEL PLEC I ÀMBIT D'APLICACIÓ....2

1.1 Objecte del Plec General de Prescripcions Tècniques....2
1.2 Àmbit d'Aplicació....2
1.3 Disposicions Generals....2

2.- CONDICIONS GENERALS....3

2.1. Documents del Projecte....3
2.2. Direcció d'obra....3
2.3. Organització i Representació del Contractista....4
2.4.- Documents a lliurar al Contractista....4
2.5.- Compliment de les ordenances i normativa vigents....5
2.6. Obligacions i Drets del Contractista....5

3.- DESCRIPCIÓ DE LES OBRES....6

3.1. Documents que defineixin les obres i ordres de prelació....6
3.1.1. Plànols....6
3.1.2. Plànols complementaris....6
3.1.3. Interpretació dels plànols....6
3.1.4. Confrontació de plànols i mides....6

4.- DESPESES A CÀRREC DEL CONTRACTISTA....7

5.- REPLANTEIG DE LES OBRES....7

6.- MATERIALS....7

7.- DESVIAMENTS PROVISIONALS....8

8.- ABOCADORS....8

9.- SERVITUDS I SERVEIS AFECTATS....8

10.- EXISTÈNCIA DE TRÀNSIT DURANT L'EXECUCIÓ DE LES OBRES....8

11.- INTERFERÈNCIA AMB ALTRES CONTRACTISTES....8

12.- EXISTÈNCIA DE SERVITUDS I SERVEIS EXISTENTS....8

13.- DESVIAMENT DE SERVEIS....9

14.- MESURES D'ORDRE I SEGURETAT....9

15.- CONTROL DE QUALITAT DE LES OBRES....9

15.1 Definició....9
15.2. Programa de Control de Qualitat....9
15.4. Abonament dels costos del Sistema de Garantia de Qualitat....11
15.5. Nivell de Control de Qualitat....11
15.6. Responsable del Contractista del Control de Qualitat....11

16.- INICI DE L'OBRA, RITME D'EXECUCIÓ DELS TREBALLS....11

16.1. Ordre dels treballs....11

17.- MODIFICACIONS DEL PROJECTE....11

17.1. Modificacions del projecte per raons d'interès públic degudes a causes imprevisibles....11
17.1. Modificacions del projecte per causes previsibles....11

18.- CONDICIONS GENERALS D'EXECUCIÓ....12

18.1. Obres ocultes....12
18.2. Treballs defectuosos....12
18.3. Vicis ocults....12

19. - PREUS....12

19.1. COMPOSICIÓ DELS PREUS I PRESSUPOSTOS....12
19.2. PREUS CONTRADICTORIS....13
19. 3. RECLAMACIONS D'AUGMENT DE PREUS PER CAUSES DIVERSES....13
19. 4. FORMES TRADICIONALS DE MESURAR O D'APLICAR ELS PREUS....13
19. 5. REVISIÓ DELS PREUS CONTRACTATS....13
19. 6. APLEC DE MATERIALS....13

20.- OBRES PER ADMINISTRACIÓ....13

20.1. OBRES PER ADMINISTRACIÓ DIRECTA....14
20.2. OBRES PER ADMINISTRACIÓ DELEGAT O INDIRECTA....14
20.3. LIQUIDACIÓ D'OBRES PER ADMINISTRACIÓ....14
20. 4. ABONAMENT AL CONTRACTISTA DELS COMPTES D'ADMINISTRACIÓ DELEGAT....14
20.5. RESPONSABILITAT DEL CONSTRUCTOR EN EL BAIX RENDIMENT DELS OBRERS....14
20. 6. RESPONSABILITAT DEL CONSTRUCTOR....14

21.- ABONAMENT DE LES OBRES....15

21.1. RELACIÓ VALORADES I CERTIFICACIONS....15
21. 2. MILLORES D'OBRES LLIURAMENT EXECUTADES....15
21. 3. ABONAMENT DE TREBALLS PRESSUPOSTATS AMB PARTIDA ALÇADA....15

22.- INDEMNITZACIONS MÚTUES....16

22.1. IMPORT DE LA INDEMNITZACIÓ PER RETARD NO JUSTIFICAT EN EL TERMINI D'ACABAMENT DE LES OBRES....16

23.- UNITATS D'OBRA DEFECTUOSOS PER ACCEPTABLES....16

24.- ASSEGURANÇA DE LES OBRES....16

25.- RECEPCIÓ D'OBRA I TERMINI DE GARANTIA....16

26.- CONSERVACIÓ DE LES OBRES....17

CAPÍTOL 1.- PLEC DE CONDICIONS TÈCNIQUES GENERALS

1.- OBJECTE DEL PLEC I ÀMBIT D'APLICACIÓ

1.1 Objecte del Plec General de Prescripcions Tècniques

El present Plec General de Prescripcions Tècniques té per objecte definir les especificacions, prescripcions, projecte d'una rampa accessible per connectar la Ronda de Ponent amb el carrer del Teide i l'estabilització del talús situat entre la Ronda de Ponent, el c/ del Cardenal Cisneros i el c/ de Josep Marimon, al barri de Can Boada a Terrassa.

1.2 Àmbit d'Aplicació

Les prescripcions d'aquest Plec seran d'aplicació a les obres objecte d'aquest Projecte, en tot el que no siguin explícitament modificades pel Contracte de obres.

En tots els articles del present Plec General de Prescripcions Tècniques s'entendrà que el seu contingut regeix per les matèries que expressen els seus títols en quant no s'oposin per ésser menys restrictives a l'establert en disposicions legals vigents.

1.3 Disposicions Generals

En tot el que no estigui expressament previst en el present Plec ni s'oposin a ell seran d'aplicació els següents documents:

- Contractació

Real Decreto Legislativo 3/2011, de 14 de noviembre, por el que se aprueba el texto refundido de la Ley de Contratos del Sector Público (BOE del 16 de noviembre de 2011).

Real Decreto 1098/2001, de 12 de octubre, por el que se aprueba el Reglamento general de la Ley de Contratos de las Administraciones Públicas (BOE de l 26 de octubrede 2001). El RD 817/2009, de 8 de mayo (BOE del 15 de mayo de 2009), deroga los artículos 79, 114 al 117 y lo sanexos VII, VIII y IX y modifica el artículo 179.1. Corrección de errores BOE del 19 de diciembre de 2001 y del 8 de febrero de 2002.

- Impacte ambiental

Evaluación del impacto Ambiental (BOE del 26 de enero de 2008). Modificado por la Ley 6/2010, de 24 de marzo (BOE del 25 de marzo de 2010)

Ley 9/2006, de 28 de abril, sobre evaluación de los efectos de determinados planes y programas en el medio ambiente (BOE del 29 de abril de 2006).

Real Decreto 105/2008, de 1 de febrero, por el que se regula la producción y gestión de losresiduos de construcción y demolición (BOE de 13 de febrero de 2008).

Real Decreto 1131/1988, de 30 de septiembre, por el que se aprueba el Reglamento para la ejecución del Real Decreto Legislativo 1302/1986, de 28 de junio, Evaluación del Impacto Ambiental (BOE del 5 de octubre de 1988).

Manual para la Redacción de los Informes de los Programas de Vigilancia y Seguimiento Ambiental en Carreteras.- Ministerio de Fomento - DGC - Mayo 1999.

- Seguretat i Salut.

Ley 32/2006, de 18 de octubre, reguladora de la subcontratación en el sector de la construcción (BOE de 19 de octubre de 2006).

RD 1109/2007, de 24 de agosto, por el que se desarrolla la Ley32/2006, de 18 de octubre, reguladora de la subcontratación en el Sector de la Construcción (BOE del 25 de agosto de 2007). Corrección de errores BOE del 12 de septiembre del 2007. Modificado por Real Decreto 327/2009, de 13 de marzo (BOE del 14 de marzo de 2009).

Real Decreto 1627/1997, de 24 de octubre, por el que se establecen disposiciones mínimas de seguridad y de salud en las obras de construcción (BOE de 25 de octubre). Modificado por el Real Decreto 604/2006, de 19 de mayo (BOE de 29 de mayo).

- Obra Civil.

Instrucció del Formigó Estructural EHE de 2.008.

Plec de Prescripcions Tècniques Generals per a Obres de Carreteres PG-3-1975.- Aprovat per O.M. de 6 de Febrer de 1976 i les ordres circulars posteriors.

Orden FOM/3460/2003, de 28 de noviembre, por la que se aprueba la Norma6.1-IC"Secciones de firme", de la Instrucción de Carreteras (BOE del 12 de diciembre de 2003).

Orden FOM/3459/2003, de 28 de noviembre, por la que se aprueba la Norma 6.3-IC: "Rehabilitación de firmes", de la Instrucción de Carreteras (BOE del 12 de diciembre de 2003, corrección de erratas BOE del 25 de mayo de 2004).

Orden Circular 20/2006, de 22 de septiembre de 2006, sobre recepción de obras de carreteras que incluyan firmes y pavimentos.

Normes DIN.- (Les no contradictòries amb les normes FEM i Normes UNE).

Normes NLT del laboratori de transports i mecànica del terra del Centre d'Estudis i Experimentació de Obres Públiques.

Mètode d'assaig del Laboratori Central (MOPU).

Orden, de 27 de diciembre de 1999, del Ministerio de Fomento, por la que se aprueba la Norma 3.1-IC "Trazado" de la Instrucción de Carreteras (BOE del 2 de febrero de 2000).
Orden Ministerial, de 14 de mayo de 1990, por la que se aprueba la Norma 5.2-IC sobre drenaje superficial (BOE del 23 mayo de 1990).

Orden, de 16 de julio de 1987, por la que se aprueba la Norma8.2-IC sobre marcas viales, (BOE del 4 de agosto y 29 de septiembre de 1987).

Barreras metálicas :Orden Circular 28/2009, de 19 de octubre de 2009, sobre criterios de aplicación de barreras de seguridad metálicas.

Real Decreto 1890/2008, de 14 de noviembre, por el que se aprueba el Reglamento de eficiencia energética en instalaciones de alumbrado exterior y sus Instrucciones técnicas complementarias EA-01 a EA-07 (BOE del 19 de noviembre de 2008).

2.- CONDICIONS GENERALS

Les condicions tècniques generals del present Plec, tindran vigència mentre no siguin modificades per les Prescripcions Tècniques Particulars o pel contracte que es derivi en el moment de la licitació de les obres.

2.1. Documents del Projecte

El present Projecte consta dels següents documents:
Document núm. 1 - Memòria i Annexos;
Document núm. 2 - Plànols (Fase 1 i Fase 2);
Document núm. 3 - Plec de Condicions i,
Document núm. 4 - Pressupost (Fase 1 i Fase 2).

El contingut d'aquests documents es detallat a la Memòria.

S'entén per documents contractuals, aquells que resten incorporats al contracte i que són d'obligat compliment, llevat modificacions degudament autoritzades. Aquests documents, en cas de licitació sota pressupost, són: Plànols, Plec de Condicions, Quadre de preus núm. 1, Pressupost Total.

La resta de documents o dades del Projecte són documents informatius: Memòria, annexos, els amidaments i els Pressupostos Parcials.

Els esmentats documents informatius representen únicament una opinió fonamentada de la propietat, sense que això suposi que es responsabilitzi de la certesa de les dades que es subministren. Aquestes dades han de considerar-se tan sols com a complement d'informació que el Contractista ha d'adquirir directament i amb els seus propis mitjans.

Solament els documents contractuals, definits a l'apartat anterior constitueixen la base del contracte; per tant, el Contractista no podrà al·legar modificació de les condicions del contracte en base a les dades contingudes en els documents informatius, llevat que aquestes dades apareguin en alguns documents contractuals.

El Contractista serà, doncs, responsable de les errades que es puguin derivar de no obtenir la suficient informació directa que rectifiqui o ratifiqui la continguda en els documents informatius del Projecte.

En cas de contradicció entre els plànols i les Prescripcions Tècniques Particulars prevalen el que s'han prescrit en aquestes últimes. En qualsevol cas, ambdós documents prevalen sobre les Prescripcions Tècniques Generals contingudes en el capítol I del present Plec.

El que s'ha esmentat en el Plec de Condicions i omès en els plànols o viceversa, haurà de ser executat com si hagués estat exposat en ambdós documents, sempre que a judici del Director, quedin prou definides les unitats d'obra corresponents i aquestes tinguin preu en el Contracte.

2.2. Direcció d'obra

Les atribucions assignades en el present Plec al Director d'Obra i que li assigna la legislació Vigent, podran ésser delegats amb el seu personal col·laborador d'acord amb les prescripcions establertes, i poden exigir al Contractista que dits atributs delegats s'emeten explícitament en ordre que consti en el corresponent "Llibre de Ordenances" d'Obra.

Qualsevol membre de l'equip col·laborador del Director d'Obra, inclòs explícitament a l'òrgan de la Direcció d'Obra, podrà donar en cas d'emergència, a judici d'ell mateix, les instruccions que estimi pertinents dintre de les atribucions legals, que seran d'obligació compliment pel Contractista.

La inclusió en el present Plec de les expressions Director d'Obra i Direcció d'Obra són pràcticament ambivalents, tenint en compte l' anteriorment anunciat, s'entén així que en indicar Direcció d'Obra, les funcions o tasques a que es refereix dita expressió són presumiblement delegables.

La Direcció, fiscalització i vigilància de les obres serà exercida per la Propietat o en la persona o entitat designada per l'esmentat Entitat.

Les funcions del Director, en ordre a la Direcció, control i vigilància de les obres que fonamentalment afecten a les seves relacions amb el Contractista, són les següents:

- Exigir al Contractista, directament o a través del personal a les seves ordres, el compliment de les condicions contractuals.
- Garantir l'execució de les obres amb estricta subjecció al projecte aprovat, o modificacions degudament autoritzades, i el compliment del programa de treballs.
- Definir aquelles condicions tècniques que els Plecs de Prescripcions corresponents deixin a la seva decisió.
- Resoldre totes les qüestions tècniques que sorgeixin en quant a interpretació de plànols, condicions de materials i d' execució d'unitats d'obra, sempre que no és modifiquin les condicions del Contracte.
- Redactar els compliments o rectificacions del Projecte que facin falta.
- Estudiar les incidències o problemes plantejats en les obres que impedeixen el normal compliment del Contracte o aconsellin la seva modificació, tramitació, en el seu cas, les propostes corresponents.
- Proposar les actuacions procedents per obtenir, dels organismes oficials i dels particulars, els permisos i autoritzacions necessàries per l'execució de les obres i ocupació dels béns afectats per ells, i resoldre els problemes plantejats pels serveis i servituds relacionades amb les mateixes.
- Assumir personalment i sota la seva responsabilitat, en cas d'urgència o gravetat, la direcció immediata, per la qual el Contractista deurà de posar a la seva disposició el personal, material de l'obra i maquinària necessària.
- Acreditar al Contractista les obres realitzades, conforme a allò que es disposa en els documents del contracte.
- Participar en les recepcions provisionals i definitiva i redactar la liquidació de les obres, conforme a les normes legals establertes.
- El Contractista estarà obligat a prestar la seva col·laboració al Director per al normal compliment de les funcions a aquest encomanades.
- Preparar la documentació final de l'Obra i expedir el Certificat final d'Obra.

2.3. Organització i Representació del Contractista.

El Contractista, amb l'oferta, inclourà un Organigrama designat per les diferents funcions el personal que compromet en la realització dels treballs, incloent com a mínim les funcions que més endavant s'indiquen, amb independència de que en funció de la grandària de l'obra poden ésser assumides varies d'elles per una mateixa persona.

El Contractista nomenarà a la persona que hagi d'estar per part seva al front de les obres per representar com a "Delegat d'Obra", segons el disposat en el Plec de Clàusules Administratives Generals per a la Contractació d'Obres de l'Estat, i Plecs de Licitació.

Aquesta representació, com a plena dedicació de l'obra, tindrà la titulació d'Enginyer Superior i l'experiència professional suficient, a judici de la Direcció d'Obra, i haurà de residir a la zona on es desenvoluparà els treballs i no podrà ésser substituït sense previ coneixement i acceptació per part d'aquella.

Igualment, comunicarà els noms, condicions i organigrames addicionals de les persones que dependran de l'esmentat representant, han de tenir comandament i responsabilitat en sectors de l'obra, sent obligat, al menys, que existeixi amb plena dedicació un titulat de grau superior responsable del control de qualitat. Serà d'aplicació tot allò que s'ha indicat anteriorment i podrà realitzar-se prèvia aprovació de la Direcció d'Obra o per ordre d'aquesta.

El Contractista inclourà amb la seva oferta els "currículum vitae" del personal de la seva organització que assignarà a aquests treballs, fins el nivell de l'encarregat inclòs, en la intel·ligència de que qualsevol modificació posterior, només podrà realitzar-se prèvia aprovació de la Direcció d'Obra o per ordre d'aquesta.

Abans de iniciar-se els treballs, la representació del Contractista i la Direcció d'Obra, acordaran els detalls de les seves relacions establint-se mètodes i procediments per a comunicació escrita entre ambdós, transmissió d'ordres, així com la periodicitat i nivell de reunions per a control de la marxa de les obres.

2.4.- Documents a lliurar al Contractista.

Els documents, tant del Projecte com altres complementaris, que la Direcció d'Obra lliuri al Contractista poden tenir un valor contractual o merament informatiu, segons el seu detall a continuació:

2.4.1.- Documents contractuals.

Serà d'aplicació el que es disposa en els articles del Reglament General de Contractació i les Administracions Públiques.

En el cas de considerar-se necessari qualificar de contractual qualsevol altre document del Projecte, és farà constar així en el Plec de Prescripcions Tècniques.

Particularitats establertes a continuació les normes per les que regiran els incidents de contractació amb els altres documents contractuals, de forma anàloga a l'expressada a l'Article 1.3.1 del present Plec. Malgrat tot l'anterior, el caràcter contractual només es considera aplicable a l'esmentada documentació si s'indica expressament en els Plecs de Licitació.

2.4.2.- Documents informatius

Les dades sobre sondeigs, procedència de materials (a menys que tal procedència s'exigeixi en el Plec de Prescripcions Tècniques Particulars), assaigs, condicions locals, diagrames de moviments de terres, estudis de maquinària, de condicions climàtiques, de justificació de preus i, en general, tots els que inclouen habitualment a la Memòria dels Projectes, són documents informatius i, en conseqüència, hauran d'acceptar-se tan sols com a complements de la informació que el Contractista ha d'adquirir directament i amb els seus propis mitjans.

Per tant, el Contractista serà responsable dels errors que es poden derivar del seu defecte o negligència en la consecució de totes les dades que afecten al contracte, al planejament i a l'execució de les obres.

2.5.- Compliment de les ordenances i normativa vigents

El Contractista està obligat al compliment de la legislació vigent que per qualsevol concepte, durant el desenvolupament dels treballs, els sigui d'aplicació, encara que no expressament indicat en aquest Plec o en qualsevol altre document de caràcter contractual.

Particularment el Contractista haurà de reparar, a càrrec seu, els serveis públics o privats fets malbé, indemnitzant a les persones o propietats que resultin perjudicades. El Contractista adoptarà mesures necessàries per tal d'evitar la contaminació del rius, llacs i dipòsits d'aigua així com del medi ambient, per l'acció de combustible, olis, lligants, fums, etc., i serà responsable dels danys i perjudicis que es puguin causar.

El Contractista haurà de mantenir durant l'execució de l'obra i refer al seu acabament, les servituds afectades, conforme estableix la clàusula 20 de l'esmentat "Plec de Clàusules Administratives Generals", sent al seu compte els treballs necessaris.

2.6. Obligacions i Drets del Contractista.

2.6.1. Obligacions Generals corresponent al Contractista.

a) Organitzar els treballs de construcció, redactant els plans d'obra que calguin i projectant o autoritzant les instal·lacions provisionals i mitjans auxiliars de l'obra.

b) Elaborar, quant es requereixi, el Pla de Seguretat i Salut de l'obra en aplicació de l'estudi corresponent i disposar, en tot cas, l'execució de les mesures preventives, vetllant pel seu compliment i per l'observació de la normativa vigent en matèria de seguretat i salut en el treballs.

c) Subscriure amb la Direcció d'Obra i la resta d'Entitats afectades, l'acta replanteig de l'obra.

d) Ostentar la direcció de tot el personal que intervingui en l'obra i coordinar les intervencions dels subcontractistes.

e) Assegurar la idoneïtat de tots i cada un dels materials i elements constructius que s'utilitzin, comprovant els preparats en obra i rebutjant, per iniciativa pròpia o per prescripció de la Direcció d'Obra, el subministres o prefabricats que no compti amb les garanties o documents d'idoneïtat requerits per les normes d'aplicació.

f) Custodiar el Llibre d'ordres i seguiment de l'obra, i donar l'enterat a les anotacions que es practiquin en el mateix.

g) Preparar les certificacions parcials d'obra i la proposta de liquidació final.

h) Subscriure amb el Promotor i la Direcció Facultativa les actes de recepció provisional i definitiva.

i) Concretar les assegurances d'accident de treball i de danys a tercers durant l'obra.

2.6.2. Verificació dels documents del projecte.

Abans d'iniciar les obres, el Constructor consignarà per escrit que la documentació aportada li resulta suficient per la compressió de la totalitat de l'obra contractada, o en cas contrari, sol·licitar els aclariments pertinents.

2.6.3. Pla de seguretat i salut.

El Contractista a la vista del Projecte d' Execució que contingui, en el seu cas, l'Estudi de Seguretat i Salut, presentarà el Pla de Seguretat i Salut de l'obra a l'aprovació de l'administració corresponent.

2.6.4. Oficina en l'obra

El Contractista habilitarà a l'obra una oficina en la que existirà una taula o tauler adient, en el que poder estendre i consultar-se els plànols. En dita oficina tindrà sempre el Contractista a disposició de la Direcció Facultativa:

- El Projecte d' Execució complert, inclosos els complements que en el seu cas redacti la Direcció Facultativa.
- La llicencia d'Obres.
- El llibre d'Ordenances i Assistències.
- El Pla de Seguretat i Salut.
- El llibre d'Incidències.
- El Reglament i Ordenances de Seguretat i Salut en el Treball.
- La documentació de les assegurances esmentades als articles corresponents.

Disposarà a més el Constructor una oficina per a la Direcció facultativa, convenientment condicionada per que en ella es pugi treballar amb normalitat a qualsevol hora de la jornada.

2.6.5. Presència del constructor a l'obra

El Cap d'Obra, per si mateix o per mitjà dels seus tècnics o encarregats, estarà present durant la jornada legal de treball i acompanyarà a la Direcció Facultativa, en les visites que hagin a les obres, posant-se a la seva disposició per a la pràctica dels reconeixements que es considerin necessaris i subministrarà les dades precises per la comprovació d'amidaments i liquidacions.

2.6.6. Treballs no estipulats expressament.

És obligatori del contracte executar quant sigui necessari per la bona construcció i aspecte de les obres, encara quant no s'hagi expressament determinat en els documents del Projecte, sempre que, sense separar-se del seu esperit i recta interpretació, ho disposi el Director d'Obra dins dels límits de possibilitats que els pressupostos habilitin, per cada unitat d'obra i tipus d'execució.

En defecte d'especificació en el Plec de Condicions particulars, s'entendrà que requereix reformat de projecte amb consentiment exprés de la propietat, tota variació que suposi increment de preus d'alguna unitat d'obra a més del 20 per 100 o del total del pressupost en més d'un 10 per 100.

2.6.7. Interpretacions, aclariments i modificacions dels documents del projecte.

Quant es tracta d'aclarir, interpretar o modificar preceptes dels Plecs de Condicions o indicacions dels plànols o croquis, les ordres i instruccions corresponents es comunicaran amb precisió per escrit el Constructor; per part seva, aquest haurà de tornar els originals o les còpies subscrivint amb la seva signatura l'interessat, que figurarà al peu de totes les ordres, avisos o instruccions que rebi.

Qualsevol reclamació que en contra de les disposicions preses per aquests cregui oportú fer el Constructor, haurà de dirigir-la, dins del termini de tres dies, a qui la hagi dictat, la qual donarà al Constructor el corresponent rebut, si aquest ho sol·licités.

El Constructor podrà requerir de la Direcció d'Obra, segons les seves respectives comeses, les instruccions o aclariments que calguin per a la correcta interpretació i execució del projectat.

2.6.8. Reclamacions contra les ordres de la direcció facultativa.

Les reclamacions que el Contractista vol fer contra les ordres o instruccions demanades de la Direcció Facultativa, només podrà presentar-les, a través de la Direcció d'Obra, davant la Propietat, si són de l'ordre econòmic i d'acord amb les condicions estipulades en els Plecs de Condicions corresponents. Contra disposicions d' ordre tècnic de la Direcció d'Obra, no s'admetrà cap reclamació; el Constructor podrà salvar la seva responsabilitat, si ho considera oportú, mitjançant exposició raonable dirigida a la Direcció d'Obra, el qual podrà limitar la seva resposta a l'acusament de recepció, que en tot cas serà obligatori per aquest tipus de reclamacions.

2.6.9. Recusació pel Contractista del personal nomenat pel director de les obres

El Contractista no podrà recusar la Direcció Facultativa o personal encarregat per aquest de la vigilància de les obres, ni demanar que per part de la propietat es designi altres facultatius per als reconeixements.

Quant es cregui perjudicat per la tasca de aquests, procedirà d'acord amb l' estipulat a l'article precedent, però sense que per aquesta causa puguin interrompre ni pertorbar-se la marxa dels treballs.

2.6.10. Faltes del personal

La Direcció Facultativa, en supòsits de desobediència a les seves instruccions, manifesta incompetent o negligència greu que comprometin o pertorbin la marxa dels treballs, podrà requerir el Contractista per que aparti de l'obra els dependents o operaris causants de la pertorbació.

El Contractista podrà subcontractar capítols o unitats d'obra a altres contractistes i industrials, amb subjecció en el seu cas, a l'estipulat en el Plec de Condicions Particulars i sense perjudici de les seves obligacions com a Contractista general de l'obra.

3.- DESCRIPCIÓ DE LES OBRES

3.1. Documents que defineixin les obres i ordres de prelació.

Les obres es defineixen en els Plànols i en la resta de documents del present projecte.

3.1.1. Plànols

Les obres es realitzaran d'acord amb els plànols del Projecte utilitzat per la seva adjudicació i amb les instruccions i plànols complementaris d'execució que, amb detall suficient per la descripció de les obres, lliurarà la Propietat al Contractista.

3.1.2. Plànols complementaris.

El Contractista haurà de sol·licitar el dia primer de cada mes els plànols complementaris d'execució, necessaris per definir les obres que hagin de realitzar-se seixanta (60) dies després de la data indicada. Els plànols sol·licitats en aquestes condicions seran lliurats al Contractista en un termini no superior a trenta (30) dies.

3.1.3. Interpretació dels plànols

Qualsevol dubte en la interpretació dels plànols haurà de ser comunicada al Director de l'Obra, el qual, abans de quinze (15) dies, donarà les explicacions necessàries per aclarir els detalls que no estiguin perfectament definits en els plànols.

3.1.4. Confrontació de plànols i mides.

El Contractista haurà de confrontar, immediatament després de rebuts, tots els plànols que l'hagin sigut facilitats, i haurà d'informar aviat al Director de l'Obra sobre qualsevol anomalia o contradicció. Les cotes dels plànols prevaldran sempre sobre les mides a escala.

El Contractista haurà de confrontar els diferents plànols i comprovar les cotes abans d'aparellar l'obra i serà responsable de qualsevol error que hagi pogut evitar de fer.

3.1.5. Contradiccions, omissions o errades en la documentació.

L'esmentat en els Plecs de Prescripcions Tècnics General i Particular i omès en els Plànols o viceversa, haurà d'ésser executat com si estigués en tots aquests documents.

En cas de contradicció entre els plànols del Projecte i els Plecs de Prescripcions, prevaldran el prescrit en aquests últims.

Les omissions en els Plànols i Plecs a les descripcions errònies de detalls de l'Obra, que siguin manifestament indispensables per portar a terme l'esperit o la intenció exposada en els Plànols i Plecs o que per ús i costums tinguin que ser realitzats, no només no eximeix al Contratista de l'obligació d'executar aquests detalls d'obra omesos o erròniament descrits, sinó que, pel contrari, haurà d'ésser executats com si haguessin estat complerts i correctament especificats.

Per a l'execució dels detalls esmentats, el Contratista prepararà uns croquis que proposaran el Director d'Obra per la seva aprovació i posterior execució i abonament.

En tot cas, les contradiccions, omissions o errors que s'adverteixen en aquests documents per el Director, o pel Contratista, haurà de reflectir-se perceptivament a l'Acta de Comprovació del Replanteig.

3.1.6. Descripció de les obres en el Plec de Prescripcions.

En el Plec de Prescripcions Tècniques Particular s'inclourà la descripció de les obres a les que aquest Plec de Prescripcions Tècniques Generals haurà d'aplicar-se, a més de l'establert en el Plec de Prescripcions Tècniques Particulars.

En el cas de que el present Plec de Prescripcions Tècniques Generals prevegi diferents opcions per determinat material, sistema d'execució, unitat d'obra, assaig, etc., el Plec de Prescripcions Tècniques Particular fixarà exactament la que sigui d'aplicació.

4.- DESPESES A CÀRREC DEL CONTRACTISTA

A més de les despeses i taxes que es citen a les clàusules 13 i 38 del "Plec de Condicions de Clàusules Administratives Generals", aniran a càrrec del Contractista, si en el capítol II d'aquest Plec o Contracte no es preveu explícitament el contrari, les següents despeses:

- Despeses corresponents a instal·lacions i equips de maquinària i escomeses provisionals de Serveis.
- Despeses de construcció i retirada de tota classe de construccions auxiliars, instal·lacions, ferramentes.
- Despeses de llogaters o adquisició de terrenys per a dipòsit de maquinària i materials.
- Despeses de protecció d'aplec i de la pròpia obra contra tot deteriorament.
- Despeses de muntatge, conservació i retirada d'instal·lacions per al subministrament d'aigua i energia elèctrica, necessaris per a l'execució de les obres, així com els drets, taxes o impostos de presa, comptadors, etc.
- Despeses i indemnitzacions que es produeixin en les ocupacions temporals; despeses d'explotació i utilització de préstecs, pedreres, lleres i abocadors.
- Despeses de retirada de material rebutjats, evacuació de restes, neteja general de l'obra i zones confrontades afectades per les obres, etc.
- Despeses de permisos o llicències necessàries per a l'execució excepte dels corresponents a Expropiacions i Serveis afectats.
- Despeses de Senyalització per a desviament de trànsit afectat per l'obra.
- Despeses d'accés i vials provisionals.
- Qualsevol altre tipus de despesa no especificada es considerarà inclosa en els preus unitaris contractats.

5.- REPLANTEIG DE LES OBRES

El Contractista realitzarà tots els replantejaments parcials que siguin necessaris per a la correcta execució de les obres, que han de ser aprovats per la Direcció. Haurà també de materialitzar sobre el terreny, tots els punts de detall que la Direcció consideri per l'acabament, en planta i perfil de les diferents unitats. Tots els materials, equips i mà d'obra, necessaris per aquest treballs, aniran a càrrec del Contractista.

6.- MATERIALS

A més del que es disposa en les clàusules 15, 34, 35, 36, i 37 del "Plec de Clàusules Administratives Generals", hauran d'observar-se les següents prescripcions:

Si les procedències de materials fossin fixades en els documents contractuals, el Contractista haurà d'utilitzar obligatòriament les esmentades procedències, llevat l'autorització expressa del Director de l'obra. Si fos imprescindible, a judici de la Propietat, canviar aquell origen o procedència, hom es regirà pel que es disposa a la clàusula 60 del "Plec de Clàusules Administratives Generals".

Si per no complir les prescripcions del present Plec es rebutgen materials procedents de l'explanació, préstecs i pedreres, que figuren com utilitzables només en els documents informatius, el Contractista tindrà obligació d'aportar altres materials que acompleixin les prescripcions, sense que per això tinguin dret a un nou preu unitari.

El Contractista obtindrà a càrrec seu totes les despeses, cànons, indemnitzacions, etc., que es presentin per l'aportació de material així com la seva retirada a abocadors controlats.

El Contractista notificarà a la Direcció de l'obra, amb suficient antelació, les procedències dels materials que es proposa utilitzar, aportant les mostres i les dades necessàries, tant pel que es refereix a la quantitat com a la qualitat.

7.- DESVIAMENTS PROVISIONALS

El Contractista executarà o condicionarà en el moment oportú, les carreteres, camins o accessos provisionals per al desviament, que imposin les obres en relació amb el trànsit general i amb els accessos dels confrontats, d'acord amb com es defineix en el Projecte o a les instruccions que rebi de la Direcció. Els materials i les unitats d'obra que comporten les esmentades obres provisionals, compliran totes les prescripcions del Present Plec, com si fossin obres definitives.

Aquestes obres seran d'abonament, amb càrrec a les partides alçades que per tal motiu figurin en el pressupost, en cas que no hi siguin, s'entendrà com a despesa general del contractista.

Si aquests desviaments no fossin necessaris per a l'execució normal de les obres, a judici de la Direcció, sent, per tant, conveniència del Contractista per facilitar o accelerar l'execució de les obres, no seran d'abonament.

Tampoc seran d'abonament els camins d'obra com accessos, pujades, passos provisionals, etc., necessaris per la circulació interior de l'obra o per transport de materials de l'obra, o per accessos i circulació del personal de la propietat i visites d'obra. Malgrat tot, el Contractista haurà de mantenir els esmentats camins d'obra i els accessos en bones condicions de circulació.

La conservació durant el termini d'utilització d'aquestes obres provisionals serà a càrrec del contractista.

8.- ABOCADORS

Llevat manifestació expressa contrària al Capítol II del Present Plec, la localització d'abocadors, així com les despeses que comporti la seva utilització, seran a càrrec del Contractista.

Si en els amidaments i documents informatius del projecte es suposa que el material de l'excavació de l'aplanament, fonaments o rases ha d'utilitzar-se per terraplè, replens, etc. i la Direcció d'obra rebutja l'esmentat material per no complir les condicions del Present Plec, el Contractista haurà de transportar l'esmentat material a abocadors sense dret a cap abonament complementari en la corresponent excavació, ni increment del preu del Contracte per haver d'emprar majors quantitats de material procedent de préstecs.

El Contractista resta obligat a portar a Plantes de Reciclatge aquells materials sobrants de l'obra que siguin susceptibles de ser reciclats.

9.- SERVITUDS I SERVEIS AFECTATS

En relació a les servituds existents hom es regirà pel que s'estipula en la clàusula 20 del "Plec de Clàusules Administratives Generals". A aquest efecte, també es consideren servituds relacionades en el "Plec de Prescripcions", aquelles que apareguin definides en els Plànols del Projecte.

Els objectes afectats seran traslladats o retirats per les Companyies i Organismes corresponents.

Malgrat tot, tindrà l'obligació de realitzar els treballs necessaris per la localització, protecció o desviament, en tot cas, del serveis afectats de poca importància que la Direcció consideri convenient per a la millora del desenvolupament de les obres, si bé aquest treballs seran de pagament al Contractista, ja siguin amb càrrec a les partides alçades existents a l'efecte en el pressupost o per unitats d'obra, amb aplicació del preus del Quadre núm. 1. En el seu defecte, hom es regirà pel que s'estableix en la clàusula 60 del "Plec de Clàusules Administratives Generals".

10.- EXISTÈNCIA DE TRÀNSIT DURANT L'EXECUCIÓ DE LES OBRES

L'existència de determinats vials que s'hagin de mantenir en servei durant l'execució de les obres no serà motiu de reclamació econòmica per part del Contractista. El Contractista programarà l'execució de les Obres de manera que les interferències siguin mínimes i, si s'escau, construirà els desviaments provisionals que siguin necessaris, sense que això sigui motiu d'increment del preu del contracte. Les despeses ocasionades pels anteriors conceptes i per la conservació dels vials de servei esmentats es consideren incloses en els preus del contracte i en cap moment podran ser objecte de reclamació. En el cas de que l'anterior impliqui la necessitat d'executar determinades parts de les Obres per fases, aquestes seran definides per la Direcció de les Obres i el possible cost addicional es considerarà com en l'apartat anterior inclòs en els preus unitaris.

11.- INTERFERÈNCIA AMB ALTRES CONTRACTISTES

El Contractista programarà els treballs de manera que durant el període d'execució de les obres sigui possible executar treballs de jardineria, obres complementàries com poden ser execució de xarxes elèctriques, telefòniques o altres treballs. En aquest cas el Contractista complirà les ordres de la Direcció referents a l'execució de les Obres per fases que marcarà la Direcció de les Obres a fi de delimitar zones amb determinades unitats d'obra totalment acabades a fi d'endegar els treballs complementaris esmentats. Les possibles despeses motivades per eventuals paralitzacions o increments de cost deguts a l'esmentada execució per fases, es consideren incloses en els preus del contracte i no podran ser en cap moment objecte de reclamació.

12.- EXISTÈNCIA DE SERVITUDS I SERVEIS EXISTENTS

Quan sigui necessari executar determinades unitats d'obra, en presència de servituds de qualsevol tipus o de serveis existents que sigui necessari respectar o bé quan s'escaigui l'execució simultània de les Obres i la

substitució o reposició de serveis afectats, el Contractista estarà obligat a emprar els mitjans adequats per a l'execució del treball de manera que s'eviti la possible interferència i el risc d'accidents de qualsevol tipus.

El Contractista sol·licitarà a les diferents entitats subministradores o propietaris de serveis plànols de definició de la posició dels esmentats serveis, i localitzarà i descobrirà les canonades de serveis enterrats mitjançant treballs d'excavació manual. Les despeses originades o les disminucions de rendiment originades es consideraren incloses en els preus unitaris i no podran ser objecte de reclamació.

13.- DESVIAMENT DE SERVEIS

Abans de començar les excavacions, el Contractista, fonamentat en el plànols i dades de què disposi, o mitjançant la visita als serveis si és factible, haurà d'estudiar i replantejar sobre el terreny els serveis i instal·lacions afectades, considerar la millor manera d'executar els treballs per no fer-los malbé i assenyalar aquells que, en últim cas, consideri necessari modificar.

Si l'Enginyer Director es mostra conforme, sol·licitarà de l'Empresa i Organismes corresponents, la modificació d'aquestes instal·lacions.

Malgrat tot, si amb la fi d'accelerar les obres, les empreses interessades recaptin la col·laboració del Contractista, aquest haurà de prestar l'ajuda necessària.

14.- MESURES D'ORDRE I SEGURETAT

El Contractista està obligat a adoptar mesures d'ordre i seguretat necessàries per la bona i segura marxa dels treballs.

En tot cas, el constructor serà únicament i exclusivament el responsable durant l'execució de les obres de tot els accidents o perjudicis que pugui sofrir el seu personal o causar-los a alguna altra persona o Entitat. En conseqüència el constructor assumirà totes les responsabilitats annexes al compliment de la legislació vigent sobre accidents de treball. Serà obligació del constructor la contractació d'assegurança contra el risc per incapacitat permanent o mort dels seus obrers, segons la normativa vigent.

15.- CONTROL DE QUALITAT DE LES OBRES

El contractista de l'obra està obligat a realitzar un autocontrol de qualitat de les obres que executa. Per això, a l'inici de les obres, en base al pla de control de qualitat recollit en el projecte, realitzarà el seu Pla d'autocontrol de qualitat.

La Direcció podrà ordenar que es realitzin els assaigs, anàlisis hi proves de materials i unitats d'obra que en cada cas resultin pertinents, tant durant l'execució de les obres com després del seu termini a efectes de recepció, a efectes d'autocontrol de qualitat per part del contractista.

En el cas de que l'autocontrol definit pel contractista no es consideri suficient, sempre i quan no vinguin determinats en el plec de prescripcions tècniques ni existeixi disposició general a l'efecte, la Direcció fixarà el nombre, forma i característiques que tenen que reunir els esmentats assaigs, anàlisis i proves. El laboratori per a realitzar-los haurà d'estar corresponentment homologat, fixant-lo la direcció facultativa en cas de discrepàncies.

Les despeses originades per aquests conceptes seran a càrrec del Contractista en concepte d'autocontrol.

En paral·lel a l'autocontrol de qualitat a realitzar pel contractista com a garantia de qualitat, la Direcció d'Obra o la Propietat podran utilitzar l'import destinat a control de qualitat de les obres detallat a l'annex corresponent i incorporat dintre del Pressupost per al Coneixement de l'Administració. A no ser que s'especifiqui el contrari, aquesta partida econòmica no serà gestionada pel contractista, restant aquest obligat a facilitar la realització d'aquests assaigs i proves per al laboratori extern contractat a l'efecte.

15.1 Definició

S'entendrà per Control de Qualitat el conjunt d'accions plantejades i sistemàtiques necessàries per proveir la confiança adient de que totes les estructures, components i instal·lacions es construeixin d'acord amb el Contracte, Codis, Normes i Especificacions de disseny del present Projecte.

El Control de Qualitat comprendrà els aspectes següents:

- Qualitat de matèries primeres.
- Qualitat d'equips o materials subministrats a obra, incloent el seu procés de fabricació.
- Qualitat d'execució de les obres (construcció i muntatge).
- Qualitat de l'obra terminada (inspecció i proves).

15.2. Programa de Control de Qualitat.

15.2.1. Inspecció i control de qualitat per part de la Direcció d'Obra.

La Direcció d'Obra, a càrrec seu, mantindrà un equip d'inspecció i Control de les obres i tramitarà els assaigs de contrast.

El cost de l'execució d'aquests assaigs, serà per compte de la Propietat si com a conseqüència dels mateixos el subministrament, material o unitat d'obra compleix les exigències de qualitat.

Els assaigs seran per compte del Contractista en els següents casos:

a) Si com a conseqüència dels assaigs el subministrament, material o unitat d'obra és rebutjat
b) Si és tracta d'assaigs addicionals proposats per el Contractista sobre subministres, materials o unitats d'obra que hagin sigut prèviament rebutjats en els assaigs efectuats per la Direcció d'Obra.
c) Tots els Assaigs i Proves a realitzar pels fabricants i subministradors.

15.2.2. Procediments, Instruccions i Plànols.

Totes les activitats relacionades amb la construcció, inspecció i assaigs, s'hauran d'executar d'acord amb instruccions de treball, procediments, plànols o altres documents anàlegs que desenvoluparan detalladament l'especificat en els plànols i Plecs dePrescripcions del Projecte.

15.2.3. Control de materials i serveis comprats.

El Contractista realitzarà una avaluació i selecció prèvia de proveïdors que haurà de quedar documentada i serà sotmesa a l' aprovació de la Direcció d'Obra.

Així mateix, realitzarà la inspecció de recepció en la que és comprovi que els materials estan d'acord amb els requisits del projecte, i emetrà els corresponents informes d'inspecció degudament avalats amb els resultats i certificats dels assaigs realitzats.

15.2.4. Maneig, emmagatzematge i transport.

El Control de Qualitat a realitzar per el Contractista haurà de tenir en compte els procediments i instruccions pròpies per al compliment dels requisits relatius al transport, maneig i emmagatzematge del materials i components utilitzats en l'Obra.

15.2.5. Processos especials.

Els processos especials com a soldadures, assaigs, proves, etc., seran realitzades i controlades per personal qualificat de Laboratoris Oficials utilitzant procediments homologats d'acord amb els Codis, Normes i Especificacions aplicables d'acord amb els Plecs de Prescripcions i Plànols del Projecte.

El Programa definirà els medis per assegurar i documentar aquests requisits.

15.2.6. Inspecció d'obra per part del Contractista.

El Contractista és responsable de realitzar els controls, assaigs, inspeccions i proves necessàries per que la Construcció de l'obra s'ajusti a les condicions requerides en el Projecte.

El responsable del Control de Qualitat del Contractista assistirà juntament amb la representació de la Direcció d'Obra a la presa de provetes, realització d'assaigs "in situ" i/o en Laboratoris, controls de fabricació, etc., que realitzin la Direcció d'Obra.

15.2.7. Gestió de la documentació.

S'assegurarà l'adequació gestió de la documentació relativa a la qualitat de l'obra de forma que s'aconsegueixi una evidència final documentada de la qualitat dels elements i activitats incloses en el Programa de Control de Qualitat.

15.3. Plans de Control de Qualitat (P.C.Q.) i Programes de Punts de Inspecció (P.P.I.).

La Direcció d'obra prepararà un Pla de Control de Qualitat, desenvolupant el previst el 1.19.2., per cada activitat o fase d'obra amb un mes d'antelació a la data programada d'inici de l'activitat o fase.

Les activitats o fases d'obra per les que es presentarà Pla de Control de Qualitat, seran, entre altres, les següents:

- Recepció i emmagatzematge de materials.
- Fabricació de tubs.
- Col·locació de tubs en rases.
- Rebliments i compactacions.
- Pavimentacions - Rics i aglomerats asfàltic.
- Construcció de Pous de Registre.
- Formigons en General - Col·locació i cura
- Construcció de Galeries (Encofrats acer i formigons)
- Acers en general.
- Obres de fàbrica.
- Fabricació i transport de formigó.
- Etc.

El Pla de Control de Qualitat inclourà, com a mínim, la descripció dels següents conceptes, quant siguin aplicables:

- Descripció i objecte del Pla
- Codis i normes aplicables.
- Materials a utilitzar
- Plànols de construcció (número i denominació)
- Procediments de construcció prevists per el Contractista.
- Procediments d'inspecció, assaigs i proves
- Proveïdors i subcontractistes.
- Embalatge, transport i emmagatzematge.
- Marcat e identificació.

Documentació a generar referent a la construcció inspecció, assaigs i proves.

Adjunt al P.C.Q. s'inclourà un Programa de Punts d'Inspecció, document que consistirà en un llistat seqüencial de totes les operacions de construcció, inspecció, assaigs i proves a realitzar durant tota la activitat o fase d'obra. Per cada operació s'indicarà, sempre que sigui possible, la referència dels plànols i procediments a utilitzar, així com la participació de les organitzacions del Contractista en els controls a realitzar.

Una vegada finalitzada la activitat o fase d'obra, existirà una evidència (mitjançant protocols o firmes en el P.P.I.) de que s'han realitzat totes les inspeccions, proves i assaigs programats.

15.4. Abonament dels costos del Sistema de Garantia de Qualitat.

Els costos ocasionats al Contractista com a conseqüència de les obligacions que contreu en compliment dels Plecs de Prescripcions, serà de la seva compte i s'entén inclòs en els Preus del Contracte.

15.5. Nivell de Control de Qualitat.

En els articles corresponents del present Plec o en els plànols, s'especifica el tipus i número d'assaigs a realitzar de forma sistemàtica durant l'execució de l'obra per controlar la qualitat dels treballs. S'entén que el número fixat d'assaigs es mínim i que en el cas d'indicar varis criteris per determinar la seva freqüència, es prendrà aquells que exigeixi una freqüència major.

El Director d'Obra podrà modificar la freqüència i el tipus de dits assaigs per tal d'aconseguir el control adient de la qualitat dels treballs, o realitzar controls de qualitat no previstos en el projecte. Els assaigs addicionals ocasionats per resultats no acceptables seran de compte del Contractista.

15.6. Responsable del Contractista del Control de Qualitat.

El Contractista tindrà al front del Control de Qualitat i al llarg de tota l'Obra un Tècnic Superior amb tot l'equip necessari per l'execució d'aquest control.

16.- INICI DE L'OBRA, RITME D'EXECUCIÓ DELS TREBALLS.

El Constructor donarà començament a les obres en el termini marcat en el Plec de Condicions, desenvolupant en la forma necessària per que dintre dels períodes parcials en aquell assenyalats quedin executats els treballs corresponents i, en conseqüència, la execució total es porti a terme dintre del termini exigit en el Contracte.

Obligatòriament i per escrit, el Contractista haurà de donar compte a la Direcció Facultativa del començament dels treballs al menys amb tres dies d'antelació.

16.1. Ordre dels treballs.

En general, la determinació de l'ordre dels treballs es facultat de la contracta, llevat d'aquells casos en que, per circumstàncies d'ordre tècnic, estimi convenient la seva variació la Direcció Facultativa.

17.- MODIFICACIONS DEL PROJECTE

17.1. Modificacions del projecte per raons d'interès públic degudes a causes imprevisibles

Un cop aprovat, haurà de respectar-se íntegrament el contingut del projecte, el seu pressupost i el seu calendari d'execució. L'òrgan de contractació competent únicament podrà introduir modificacions per raó d'interès públic en els elements que l'integren, sempre i quan siguin degudes a causes imprevisibles i de conformitat amb el previst a l'article 92 de la Llei 2/2011, de 4 de març, d'Economia Sostenible (LES).

No tindrà la consideració de modificació del contracte l'ampliació del seu objecte que no es pugui integrar en el projecte inicial mitjançant una correcció del mateix o que consisteixi en una prestació susceptible d'utilització o aprofitament independent o adreçada a satisfer necessitats noves no contemplades en la documentació preparatòria del contracte, que hauran de ser contractades de forma separada, en estricta aplicació d'allò establert a l'article 155 b) LCSP.

17.1. Modificacions del projecte per causes previsibles

1.- Segons l'article 202 LCSP, en la redacció donada per (l'article 92, de la llei 2/2011, de 4 de març, d'Economia Sostenible (LES)) el projecte es podrà modificar sempre i quan s'hagi detallat l'abast, els límits i les condicions de la modificació als plecs de forma clara, precisa i inequívoca, de manera que la concurrència de les circumstàncies que donen lloc a la modificació pugui verificar-se de forma objectiva.

2.- A més a més s'ha d'expressar als plecs el percentatge del preu del contracte al que pot afectar com a màxim la modificació, computant-se l'import màxim com a valor estimat.

3.- El projecte o en el seu defecte el plec de licitació especificarà aquests imports i conseqüentment el valor estimat del contracte.

ARTICLE 2.- COMPLIMENT DEFECTUÓS DE LA PRESTACIÓ

S'entendran causes de compliment defectuós de la prestació del contracte les següents:

- La manca de diligència en el compliment d'una ordre de la Direcció de les Obres que impliqui afectar les condicions de seguretat del trànsit de vehicles i persones.
- La manca de diligència en el compliment d'una ordre de la Direcció de les Obres que impliqui afectar les condicions de seguretat i salut dels treballadors del propi contractista i d'altres empreses o institucions relacionades amb les obres
- La manca de compliment d'aquelles condicions especials d'execució que es puguin determinar en el present projecte, segons la documentació detallada en el mateix.

En funció de la gravetat de l' incompliment, al contracte es determinaran els límits de les penalitats que se li podran atribuir al contractista, a proposta de la Direcció de les Obres, que en cap cas podran ser superiors al 10 %, en virtut del que determina la llei, i que seran descomptades de les certificacions de les obres.

18.- CONDICIONS GENERALS D'EXECUCIÓ.

Tots els treballs s'executaran amb estricta subjecció al Projecte, a les modificacions del mateix que prèviament hagin estat aprovades i a les ordres i instruccions que sota la seva responsabilitat i per escrit es lliurin a la Direcció d'Obra al Contractista dins de les limitacions pressupostades i de conformitat amb l'especificat a l'article 11.

18.1. Obres ocultes.

De tots els treballs i unitats d'obra que hagin de restat ocultes a l'acabament de l'Obra, s'aixecaran els plànols previs per que quedin perfectament definits; aquests documents es presentaran per duplicat, lliurant-se un a la Direcció Facultativa i l'altre al Contractista, signats tots ells per els dues parts. Aquest plànols, que hauran d'anar suficientment acotats, es consideren documents indispensables i irrecusables per efectuar els amidaments.

18.2. Treballs defectuosos.

El Constructor haurà de fer servir els materials que compleixin les condicions exigides a les "Condiciones generales y particulares de índole técnico" del Plec de Condicions i es realitzaran tots i cada un dels treballs contractats d'acord amb l'especificat també en aquest document.

Per això, i fins que tingui lloc la recepció definitiva de l'obra, és responsable de l'execució dels treballs que ha contractat i de les faltes i defectes que en aquest poden existir sense que l'exoneri de responsabilitat el control a la Direcció Facultativa, ni tampoc el fet de que aquests treballs hagin sigut valorats en els certificats parcials d' obra, que sempre s'entendran estesos i abandonats a bon compte.

Com a conseqüència del anteriorment expressat, quan la Direcció Facultativa observa vicis o defectes en els treballs executats, o que els materials emprats, o els aparells col·locats no reuneixen les condicions preceptuals, ja sigui en el curs de l'execució dels treballs, o finalitzats aquests, abans de verificar-se la recepció definitiva de l'obra, podrà disposar que les parts defectuoses siguin enderrocades i reconstruïdes d'acord amb el contractat, i tot allò a expenses de la contracta. Si aquest no considerés justa la decisió i és negués a l'enderrocament i reconstrucció ordenades, es plantejarà la qüestió davant el Director d'Obra, qui ho resoldrà.

18.3. Vicis ocults.

Si la Direcció d'obra tingués fonaments raonables de l'existència de vicis ocults de construcció en les obres executades, ordenarà efectuar en qualsevol moment, i abans de la recepció definitiva, els assaigs, destructius o no, que cregui necessari per reconèixer els treballs que suposi defectuosos, donant compte de la circumstància a l'Enginyer Superior.

Les despeses que se'n derivin seran a compte del Constructor, sempre que els vicis existeixin realment; en cas contrari a càrrec de la Propietat.

19. - PREUS

El preu unitari que apareix en lletra en el Quadre de Preus núm. 1, serà el que s'aplicarà en els amidaments per obtenir l'import d'Execució Material de cada unitat d'obra.

Complementàriament, els preus unitaris que figuren en el Quadre de Preus núm. 1 inclouen sempre, llevat prescripció expressa en contra d'un document contractual, i que no figurin en la descomposició del quadre núm. 2 ni en la justificació de preus, els següents conceptes: subministrament (inclosos drets de patents, cànon d'extracció, etc.), transports, aplec, manipulació i utilització de tots els materials usats en l'execució de la corresponent unitat d'obra; les despeses de mà d'obra, maquinària, mitjans auxiliars, ferramentes, instal·lacions, etc.; les despeses de tots tipus d'operacions normalment o incidentalment necessàries per acabar la unitat corresponent i els costos indirectes.

La descomposició dels preus unitaris que figura en el Quadre de Preus núm. 2 és d'aplicació exclusiva a les unitats d'obra incompletes, el Contractista no podrà reclamar modificació dels preus en lletra del Quadre núm. 1, per les unitats totalment executades, per errades i omissions en la descomposició que figura en el Quadre de Preus núm. 2. A l'encapçalament d'ambdós quadres de preus figura una advertència a l'efecte.

La descripció de les operacions i materials necessaris per executar cada unitat d'obra, que figura en els corresponents Articles del Present Plec, no és exhaustiva sinó enunciativa, per a la millor comprensió del conceptes que comprèn la unitat d'obra. Per això, les operacions o materials no relacionats però necessaris per executar la unitat d'obra en la seva totalitat, formen part de la unitat i conseqüentment, es consideren inclosos en el preu unitari corresponent.

19.1. Composició dels preus i pressupostos.

El càlcul dels preus de les diferents unitats d'obra és el resultat de sumar els costos directes, els indirectes.

Es consideraran costos directes:

- **a)** La mà d'obra, amb els seus plus i càrregues i assegurances socials, que intervinguin directament en l'execució de la unitat d'obra.
- **b)** Els materials, els preus resultants a peu d'obra, que restin integrats en la unitat de que es tracti o que siguin necessaris per la seva execució.
- **c)** Els equips i sistemes tècnics de seguretat i higiene per la prevenció i protecció d'accidents i malalties professionals.
- **d)** Les despeses de personal, combustible, energia, etc., que tinguin lloc per l'accionament o funcionament de la maquinària e instal·lacions utilitzades en l'execució de la unitat d'obra.
- **e)** Les despeses d'amortització i conservació de la maquinària, instal·lacions, sistemes i equips anteriorment citats.

Es consideraran costos indirectes:

Les despeses de instal·lació d'oficines a peu d'obra, comunicacions, edificació de magatzems, tallers, pavellons temporals per obrers, laboratoris, assegurances, etc., els del personal tècnic i administratiu adscrits exclusivament a l'obra i els imprevistos. Tots aquests despeses, es xifraran en un percentatge dels costos directes.

Amb la composició dels diferents preus unitaris i les seves corresponents amidaments s'efectuarà el Pressupost Parcial de cada capítol i que la suma total serà el Pressupost d'Execució Material (PEM). Aquest pressupost es veurà afectat per els despeses generals.

Els despeses generals d'empresa, despeses financeres, càrregues fiscals i taxes de l'Administració, legalment establertes, és xifraran com un percentatge de la suma dels costos directes i indirectes que s'estableixen en un 13 per 100.

Benefici Industrial

El benefici Industrial del contractista s'estableix en el 6 per 100 sobre el total del Pressupost o Preu d'Execució Material.

Preu de Contracte

El preu de Contracte és la suma dels costos directes, els indirectes, els despeses Generals i el Benefici Industrial.

L'IVA s'aplica sobre aquesta suma però no integra el preu.

19.2. Preus contradictoris.

Es produiran preus contradictoris només quan la Propietat, per mitjà del Director d'Obra, decideixi introduir unitats o canvis de qualitat en alguna de les previstes, o quan sigui necessari afrontar alguna circumstància imprevista.

A falta d'acord, el preu es resoldrà contradictòriament entre la Direcció Facultativa i el Contractista abans de començar l'execució dels treballs i en el termini no inferior a quinze dies. Si subsisteix la diferència s'acudirà, en primer lloc, al concepte més anàleg dins del quadre de preus del projecte i sempre utilitzant com a base la justificació de preus inclosa en l'annex corresponent de projecte, i en segon lloc al banc de preus d'ús més freqüent en la localitat (ITEC).

Els contradictoris que hi haguessin es referiran sempre als preus unitaris de la data del contracte.

19. 3. Reclamacions d'augment de preus per causes diverses.

Si el Contractista, abans de la signatura del contracte, no hagués fet la reclamació o observació oportuna, no podrà sota cap pretext d'error o omissió reclamar augment dels preus fixats en el quadre corresponent del pressupost que serveixi de base per l'execució de les obres (amb referència a facultatius).

19. 4. Formes tradicionals de mesurar o d'aplicar els preus.

En cap cas podrà al·legar el Contractista els usos i costums del país respecte de l'aplicació dels preus o de la forma d'amidar les unitats d'obra executades, s'entendrà al previst en primer lloc, el Plec General de Condicions Tècniques, i en segon lloc, el Plec General de Condicions particulars.

19. 5. Revisió dels preus contractats.

Contractant-se les obres a risc i ventura, no s'admetrà la revisió dels preus en tant que l'increment no arribi, en la suma de les unitats que faltin per realitzar d'acord amb el Calendari, un muntant superior al tres per 100 (3 per 100) de l'import total del pressupost del Contracte.

En el cas de produir-se variacions en alça superiors en aquest percentatge, s'efectuarà la corresponent revisió d'acord amb la fórmula establerta en el Plec de

Condicions Particulars, rebent el Contractista la diferència en més que resulta per la variació del IPC superior al 3 per 100.

No haurà cap revisió de preus de les unitats que puguin quedar fora dels terminis fixats en el calendari de l'oferta.

19. 6. Aplec de materials

El Contractista està obligat a executar els aplecs de materials o aparells d'obra que la Propietat ordeni per escrit o només per desig o necessitat expressa d'aquesta última.

Els materials aplegats, una vegada abonats pel Propietari, són de l'exclusiva propietat d'aquest; de la seva vigilància i conservació serà responsable el Contractista.

En cap cas el Contractista podrà demanar una certificació d'aplec avançada ni cap certificació a compte per compra de materials. Les compres prèvies van a compte del Contractista fins la seva utilització en obra.

20.- OBRES PER ADMINISTRACIÓ

Es diuen "Obres per Administració" aquelles en les que les gestions que calen per a la seva realització les porti directament el propietari o la Direcció d'Obra, bé per si o per un representat seu, o bé mitjançant un constructor.

Les obres per administració es classificaran en les dues modalitats següents:

a) Obres per administració directa.

b) Obres per administració delegada o indirecta.

20.1. Obres per administració directa.

Es denominen "Obres per Administració directa" aquelles en les que el Propietari de l'Obra per sí mateix o mitjançant un representant seu, que pot ésser el propi Director de l'Obra, expressament autoritzat aquests efectes, porti directament les gestions necessàries per l'execució de l'obra, adquirint els materials, contractant el seu transport a l'obra i, en definitiva, intervenint directament en totes les operacions necessàries per que el personal i els obrers contractats per ell pugin realitzar-la; en aquestes obres el constructor, si n'hi hagués, o si l'encarregat de la seva realització és només un depenent del propietari, ja sigui com empleat seu o com autònom contractat per ell, que si reuneix en sí, per tant, la doble personalitat de Propietari i Contractista.

20.2. Obres per administració delegat o indirecta.

Es considera "Obra per administració delegada o indirecta" la que convé un Propietari i un Constructor per què aquesta, per compte d'aquell i com delegat seu, realitzi les gestions i els treballs que calguin i es convinguin.

Són, per tant, característiques peculiars de les "Obres per Administració delegat o indirecta" les següents:

a) Per part del Propietari, l'obligació d'abonat directament o mitjançant del Constructor, totes les despeses inherents a la realització dels treballs convenients, reservant el Propietari la facultat de poder ordenar, bé per sí

mateix o mitjançant el Director en la seva representació, l'ordre i la marxa dels treballs, a l'elecció dels materials i aparells que en els treballs han d'emprar-se i, en suma, tots els elements que consideri necessaris per regular la realització dels treballs convenients.

b) Per part del Contractista, l'obligació de portar la gestió pràctica dels treballs, aportant els seus coneixements constructius, als mitjans auxiliars necessaris i, en suma, tot el que, en harmonia amb la seva tasca, es requereixi per a l'execució dels treballs, pel que percebrà per això del Propietari un tant per cent (%) prefixat sobre l'import total de les despeses efectuades i abonades pel Constructor.

20.3. Liquidació d'obres per administració.

Per la liquidació dels treballs que s'executen per administració delegada o indirecta, regiran les normes que a la fi s'estableixin a les "Condicions particulars d'índole econòmic" vigents en l'obra; a falta d'elles, els comptes d'administració les presentarà el Constructor al Propietari, en relació valorada a la que s'haurà d'acompanyar i agrupats en l'ordre que s'expressen, els documents següents tots ells conformats per la Direcció d'Obra.

a) Les factures originades dels materials adquirits per als treballs i el document adient que justifiqui el dipòsit o la col·locació de dits materials en l'obra.

b) Les nòmines dels jornals abonats, ajustades a l'establert en la legislació vigent, especificant el nombre d'hores treballades en l'obra pels operaris de cada ofici i la seva categoria, acompanyada a dites nòmines una relació numèrica dels encarregats, capatassos, caps d'equip, oficials i ajudants de cada ofici, manobres especialitzats i lliures, administratiu d'obra, guardes, etc., que hagin treballat en l'obra durant el termini de temps a que corresponguin les nòmines que es presentin.

c) Les factures originals dels transports de materials posats en l'obra o de retirada de runes.

d) Els rebuts de llicència, impostos i a més a més càrregues inherents a l'obra que hagin pagat o en la qual la gestió hagi intervingut el Constructor, ja que el seu abonament és sempre a compte del propietari. A la suma de totes les despeses inherents a la pròpia obra en la qual la gestió o pagament hagi intervingut el Constructor s'aplicarà, a falta de conveni especial, un quinze per cent (15 per 100), entenent-se que en aquest percentatge estan inclosos els mitjans auxiliars i els de seguretat preventius d'accidents, les despeses Generals que el Constructor origini als treballs per administració que realitzi i el Benefici Industrial del mateix.

20. 4. Abonament al contractista dels comptes d'administració delegat.

Llevat del pacte diferent, els abonaments al Constructor dels comptes d'Administració delegats els realitzarà el Propietari mensualment segons les parts de treballs realitzats aprovats pel propietari o per la seva delegació representant.

Independentment, el Director d'Obra redactarà, amb igual periodicitat, l'amidament de l'obra realitzada, valorant-li d'acord al pressupost aprovat. Aquestes valoracions no tindran efectes per als abonaments al Constructor llevat de que s'hagués pactat el contrari contractualment.

20.5. Responsabilitat del constructor en el baix rendiment dels obrers.

Si de les parts mensuals d'obra executada que preceptivament ha de presentar el Contractista-Director, aquest adverteixin que els rendiments de la mà d'obra, en totes o en algunes de les unitats d'obra executada, fossin notòriament inferiors als rendiments normals generalment admesos per unitats d'obra iguals o similars, ho notificarà per escrit al Constructor, amb la fi de que aquest faci les gestions necessàries per augmentar la producció en la quantia assenyalada pel Director.

Si feta aquesta notificació al Constructor, en els mesos successius, els rendiments no arribessin als normals, el Propietari queda facultat per ressarcir-se de la diferència, rebaixant el seu import del quinze per cent (15 per 100) que per als conceptes abans expressats correspondria abonar-ho al Constructor en les liquidacions quinzenals que preceptivament han d'efectuar-s'hi. En cas de no arribar ambdós parts a un acord en compte en quant els rendiments de la mà d'obra, es sotmetrà el cas a arbitratge.

20. 6. Responsabilitat del constructor.

En els treballs d' "Obres per Administració delegada", el Constructor només serà responsable dels efectes constructius que pugin tenir els treballs o unitats per l'execució i també dels accidents o perjudicis que pugin sobrevenir els obrers o a terceres persones per no haver pres les mesures necessàries que en les disposicions

legals vigents s'estableixen.

En canvi, no serà responsable del mal resultat que pugin donar els materials i aparells elegits amb arranjament a les normes establertes a l'esmentat article.

En virtut de l'anteriorment consignat, el Constructor està obligat a reparar pel seu compte els treballs defectuosos i a respondre també dels accidents o perjudicis expressats en el paràgraf anterior.

21.- ABONAMENT DE LES OBRES

Previ amidament i aplicant el total de les diverses unitats d'obra executades, del preu unitari invariable estipulat per endavant per cada una d'elles. S'abonarà al Contractista l'import de les unitats compreses en els treballs executats i ultimats d'acord i subjecció als documents que constitueixen el Projecte, les que serveixen de base per l'amidament i valoració de les diverses unitats.

21.1. Relació valorades i certificacions

Al final de cada més i dins dels 10 dies hàbils anteriors en finalitzar el més, formarà el Contractista una relació valorada de les obres executades durant el mes previst.

L'executat pel Contractista, en les condicions preestablertes comprovades per la Direcció Facultativa de la qual valorarà aplicant el resultat de l'amidament general, cúbica, superficial, lineal, ponderal o numeral corresponent per cada unitat d'obra, els preus assenyalats en el pressupost per cada una d'elles, tenint present a més a més l'establert en el present "Plec General de Condicions econòmiques" respecte a millorar o substituir el material i les obres accessòries i especials, etc.

Al Contractista, que podrà presenciar els amidaments necessaris per estendre aquesta relació, facilitarà a la Direcció Facultativa les dades corresponents de la relació valorada, acompanyades d'una nota d'enviament, l'objecte de que, dins del termini de deu (10) dies a partir de la data del rebut de l'esmentada nota, pugui el Contractista examinar-les i tornar-les signades amb la seva conformitat o fer, en cas contrari, les observacions o reclamacions que consideri oportunes. Dins dels deu (10) dies següents al seu rebut, el Director acceptarà o rebutjarà les reclamacions del Contractista, si n'hi hagués, donant compte el mateix de la seva resolució, podent aquest, en el segon cas, acudir davant del Propietari contra la resolució del Director en la forma previnguda en els "Plecs Generals de Condicions Facultatius i Legals".

Prenent com a base la relació valorada indicada en el paràgraf anterior, expedirà el Director la certificacions de les obres executades.

El material aplegat a peu d'obra per indicació expressa i per escrit del Propietari, podrà certificar-se fins el noranta per cent (90 per 100) del seu import, els preus que figuren en els documents del Projecte, sense afectar-los del tant per cent del contracte.

Les certificacions es remetran al Propietari, dins del mes següent al període a que es refereix, i tindran el caràcter de document i lliurés a bon compte, subjectes a les rectificacions i variacions que es deriven de la liquidació final, no suposant tampoc aquestes certificacions aprovació ni recepció de les obres que comprenen.
Les relacions valorades contindran només l'obra executada en el termini a que la valoració es refereix. En el cas de que el Director l'exigeixi, les certificacions s'estendran a l'origen.

21. 2. Millores d'obres lliurament executades.

Quan el Contractista, inclòs amb autorització del Director, emprarà materials de la més acurada preparació o més grans que les indicades en el Projecte o substituint-se una classe de fàbrica amb una altra que tingués assignat un preu més alt, o executés amb majors dimensions qualsevol part de l'obra, o, en general, introdueixi en aquest i sense demanar-li, qualsevol altra modificació que sigui beneficiosa a judici del Director, no tindrà dret, tot i així, més que a l'abonament de el que li pogués correspondre en el cas de que hagués construït l'obra amb estricte subjecció a la projectada i contractada o adjudicada.

21. 3. Abonament de treballs pressupostats amb partida alçada.

L'abonament dels treballs pressupostats en partida alçada, s'efectuarà d'acord amb un preu establert i en el mes en que aquest s'hagi executat.

Les partides que figuren com "pagament íntegre" en les Prescripcions Tècniques particulars, en els quadres de preus o en els Pressupostos parcials o generals, es pagaran íntegrament al Contractista, un cop realitzats els treballs als quals corresponen.

Les partides alçades "a justificar" es justificaran a partir del Quadre de Preus núm. 1 i, en el seu defecte, a partir dels preus unitaris de la Justificació de Preus.

<u>Pagaments</u>

Els pagaments s'efectuaran les oficines de la Propietat en els terminis prèviament establerts, i el seu import correspondrà precisament al de les certificacions d'obra conformades pel Director d'Obra, en virtut de les quals es verifiquen aquells.

<u>Abonament de treballs executats durant el termini de garantia.</u>

Efectuada la recepció provisional i si durant el termini de garantia s'hagués executat qualsevol treball, per al seu abonament es procedirà així:

1º Si els treballs que es realitzen estiguin especificats en el Projecte, i sense causa justificada no

s'haguessin realitzat pel Contractista al seu temps degut, i el Director exigirà seva realització durant el termini de garantia, seran valorats als preus que figuren en el seu Pressupost i abonats d'acord amb l'establert en els "Plecs Particulars" o en el seu defecte en els Generals, en el cas de que els preus esmentats fossin inferiors a les que regeixen en l'època de la seva realització; en cas contrari, s'aplicaran aquests últims.

2º Si s'han executat treballs necessaris per a la reparació de desperfectes ocasionats per l'ús de l'obra, per haver estat aquest utilitzats durant el termini indicat pel Promotor, es valoraran i abonaran els preus del dia, prèviament retallats.

3º Si s'han executat treballs per la reparació de desperfectes ocasionats per deficiència de la construcció de la qualitat dels materials, res s'abonarà per ells al Contractista.

22.- INDEMNITZACIONS MÚTUES

22.1. Import de la indemnització per retard no justificat en el termini d'acabament de les obres.

La indemnització per retard en l'acabament es determinarà en un dos per mil (2 per 1000) de l'import total dels treballs contractats, per cada dia natural de retorn, contats a partir del dia d'acabament fixat en el Calendari d'obra. Les sumes resultants es descomptaran i retindran amb càrrec a la fiança.

Demora dels pagaments

Si el propietari no efectués el pagament de les obres executades, dins del termini estipulat en el Contracte al que correspon el termini convenient, el Contractista tindrà a més el dret de percebre l'abonament d'un interès de demora amb base oficial durant l'espai de temps del retard i sobre l'import de les esmentades certificacions.

Si encara transcorreguts dos mesos a partir del termini de d'aquest termini d'un mes sense realitzar-se el pagament, tindrà dret el Contractista a la resolució del contracte, procedint-se a la liquidació corresponent a les obres executades i dels materials aplegats, sempre que aquests reuneixin les condicions preestablertes i que la seva quantitat no excedeixi de la necessària per l'acabament de l'obra contractada o adjudicada.

Malgrat tot el que anteriorment s'ha exposat, es rebutjarà tota sol·licitud de resolució del contracte fonamentat en la demora esmentada de pagaments, quan el Contractista no justifiqui que en la data de la sol·licitud indicada ha invertit en obra o en materials aplegats admissibles a la part de pressupost corresponent al termini d'execució que tingui assenyalat en el contracte.

No s'admetran millores d'obra, més que en el cas en que el Director hagi ordenat per escrit l'execució de treballs nous o que millorin la qualitat dels contractes, així com la dels materials i aparells previstos en el contracte. Tampoc s'admetran augments d'obra en les unitats contractades, llevat de casos d'error en els amidaments del Projecte, a menys que el Director ordeni, també per escrit, l'ampliació dels contractes.

En tots aquests casos serà condició indispensable que ambdós parts contractants, abans de la seva execució o ocupació, convinguin per escrit els imports totals de les unitats millorades, els preus dels nous materials i els augments que totes aquestes millores o augments d'obra suposin sobre l'import de les unitats contractades.

Es seguirà el mateix criteri i procediment, quant el Director introdueixi innovacions que suposin una reducció apreciable en els imports de les unitats d'obra contractades.

23.- UNITATS D'OBRA DEFECTUOSOS PER ACCEPTABLES.

Quan per qualsevol causa calgués valorar obra defectuosa per acceptable a judici del Director de les obres, aquest determinarà el preu o partir d'abonament després d'escoltar al Contractista, el qual haurà de conformar-se amb dita resolució, només en el cas en que, trobant-se dins del termini d'execució, prefereixi enderrocar l'obra i refer-la d'acord a condicions, sense excedir-se de l'esmentat termini.

24.- ASSEGURANÇA DE LES OBRES

El Contractista estarà obligat a assegurar l'obra contractada durant tot el temps que duri la seva execució fins la recepció definitiva; la quantia de l'assegurança coincidirà en cada moment amb el valor que tingui per contracte els objectes assegurats. L'import abonat per la Societat Asseguradora, en el cas de sinistre, s'ingressarà en compte a nom del Propietari, per a què amb càrrec a ella, s'aboni l'obra que es construeixi, i a mesura que aquesta es vagi realitzant. El reintegrament de l'esmentada quantitat al Contractista s'efectuarà per certificacions, com la resta dels treballs de la construcció. En cap cas, llevat de conformitat expressa del contractista, fet en documents públics, el Propietari podrà disposar de dit import per a tasques diferents de les de reconstrucció de la part sinistrada; la infracció de l'anteriorment exposat serà motiu suficient per que el Contractista pugui resoldre el contracte, amb devolució de fiança, abonament complert de despeses, materials aplegats, etc., i una indemnització equivalent a l'import dels danys causats al Contractista pel sinistre i que no se l'haguessin abonat, però només en proporció equivalent al que suposi la indemnització abonada per la Companyia Asseguradora, respecte a l'import dels danys causats pel sinistre, que seran taxats a aquests efectes pel Director.

Els riscs assegurats i les condicions que figurin en la pòlissa o pòlisses d'Assegurances, els posarà el Contractista, abans de contractar-les, en coneixement de la Propietat, per tal de recabar d'aquesta la seva prèvia conformitat.

25.- RECEPCIÓ D'OBRA I TERMINI DE GARANTIA

Neteja final de les obres.

El Contractista procedirà, a càrrec seu, una vegada acabada l'obra i abans de la seva recepció, a la neteja de l'obra. Retirarà els materials sobrants o rebutjats, runes, obres auxiliars, instal·lacions, magatzems, edificis, etc., que segons la direcció d'obra no s'hagin de conservar durant el termini de garantia i, en general, s'haurà de deixar l'obra executada en perfecte estat.

Recepció de les obres

Un cop finalitzades les obres i abans de procedir a la seva recepció, la direcció tècnica de les obres practicarà un reconeixement exhaustiu en presència del Contractista. Si les obres es trobessin en estat de ser admeses, s'iniciaran els tràmits per a la seva recepció. Quan les obres no estiguin en estat de ser rebudes,

es farà constar i es donaran al Contractista les instruccions oportunes per arranjar els desperfectes observats, tot fixant-se un termini per esmenar-los, acabat el qual la direcció tècnica efectuarà un nou reconeixement i, en el cas de que els arranjaments s'hagin efectuat correctament, s'iniciaran els tràmits per a la seva recepció.

Abans de la recepció, el Contractista aportarà a la direcció facultativa les actes de recepció signades per les diferents companyies de tots els serveis: aigua, telèfon, gas, mitjana i baixa tensió, així com la legalització de les instal·lacions d'enllumenat, reg en baixa tensió i qualsevol altre tipus d'instal·lació elèctrica, de les quals haurà d'aportar tota la documentació necessària (projectes i butlletins, contracte de manteniment, carpeta de baixa tensió i els diferents impresos), d'acord amb la normativa vigent.
En cas de recepcions parcials, regirà el que disposa l'article 147.5 de la LCAP.

Termini de garantia

El termini de garantia serà de dos (2) anys , comptat a partir de la signatura de l'acta de recepció, llevat que en el Plec de Prescripcions Tècniques Particulars, o en el contracte, es modifiqui expressament aquest termini.

Aquest termini s'estendrà a totes les obres executades sota el mateix contracte.

En cas que l'obra s'arruïni, un cop finalitzat el termini de garantia, per vicis ocults de la construcció, degut a l'incompliment del contracte per part del Contractista, aquest respondrà dels danys i perjudicis durant el termini de 15 anys a comptar des de la recepció.

26.- CONSERVACIÓ DE LES OBRES

Definició: Es defineix com a conservació de l'obra els treballs de neteja, acabaments, entreteniments i reparació, i tots aquells treballs que siguin necessaris per mantenir les obres en perfecte estat de funcionament i policia. L'esmentada conservació s'estén a totes les obres executades sota el mateix contracte (obra principal, balissatge, senyalitzacions i barreres, plantacions, enllumenat, instal·lacions elèctriques, edificacions, obres auxiliars, etc.).

A més del que es prescriu en el present Article, hom es regirà pel que es disposa a la clàusula 22 del "Plec de Clàusules Administratives Generals".

El present article serà d'aplicació des de l'ordre d'endegaments de les obres fins a la recepció definitiva. Totes les despeses originades en aquest concepte seran a compte de Contractista.

Seran a càrrec del Contractista la reposició d'elements que s'hagin deteriorat o hagin estat objecte de robatori. El Contractista haurà de tenir en compte el càlcul de les seves proposicions econòmiques les despeses corresponents a les reposicions esmentades o a les assegurances que siguin convenients.

Barcelona, març de 2020

Miguel Ángel Andújar Meroño
Enginyer de Camins, Canals i Ports
Nº Col. 6.273

CAPÍTOL 2

PLEC DE CONDICIONS TÈCNIQUES DE MATERIALS I UNITATS D'OBRA

B - MATERIALS

B0 - MATERIALS BÀSICS

B01 - LÍQUIDS

B011 - NEUTRES

0.- ELEMENTS QUE CONTEMPLA EL PLEC

B0111000.

1.- DEFINICIÓ I CARACTERÍSTIQUES DELS ELEMENTS

Aigües utilitzades per algun dels usos següents:
- Confecció de formigó
- Confecció de morter
- Confecció de pasta de guix
- Reg de plantacions
- Conglomerats de grava-ciment, terra-ciment, grava-emulsió, etc.
- Humectació de bases o subbases
- Humectació de peces ceràmiques, de ciment, etc.

CARACTERÍSTIQUES GENERALS:
Poden ser utilitzades les aigües potables i les sancionades com a acceptables per la pràctica.
Es poden utilitzar aigües de mar o salines anàlogues per a la confecció o curat de formigons sense armadura. Per a la confecció de formigó armat o pretesat es prohibeix l'ús d'aquestes aigües, tret del cas que es facin estudis especials.
Es podrà utilitzar aigua reciclada provinent del rentat dels camions formigonera a la pròpia central de formigó, sempre que compleixi les especificacions anteriors i la seva densitat sigui <= 1,3 g/m3 i la densitat total sigui <=1,1 g/cm
L'aigua a utilitzar tant en el curat com en la pastada del formigó, no ha de contenir cap substància perjudicial en quantitats que puguin afectar a les propietats del formigó o a la protecció de l'armat.
Si ha d'utilitzar-se per a la confecció o el curat de formigó o de morters i no hi ha antecedents de la seva utilització o aquesta presenta algun dubte s'haurà de verificar que acompleix totes aquestes característiques:
- Exponent d'hidrogen pH (UNE 83952): >= 5
- Total de substàncies dissoltes (UNE 83957): <= 15 g/l (15.000 ppm)
- Sulfats, expressats en SO4- (UNE 83956)
  - Ciment tipus SR: <= 5 g/l (5.000 ppm)
  - Altres tipus de ciment: <= 1 g/l (1.000 ppm)
- Ió clor, expressat en Cl- (UNE 7178)
  - Aigua per a formigó armat: <= 3 g/l (3.000 ppm)
  - Aigua per a formigó pretesat: <= 1 g/l (1.000 ppm)
  - Aigua per a formigó en massa amb armadura de fissuració: <= 3 g/l (3.000 ppm)
- Hidrats de carboni (UNE 7132): 0
- Substàncies orgàniques solubles en èter (UNE 7235): <= 15 g/l (15.000 ppm)

Ió clor total aportat per components d'un formigó no pot superar:
- Pretensat: <= 0,2% pes de ciment
- Armat: <= 0,4% pes de ciment
- En massa amb armadura de fissuració: <= 0,4% pes de ciment

2.- CONDICIONS DE SUBMINISTRAMENT I EMMAGATZEMATGE

Subministrament i emmagatzematge: De manera que no s'alterin les seves condicions.

3.- UNITAT I CRITERIS D'AMIDAMENT

Unitat d'amidament: la indicada a la descripció de l'element
Criteri d'amidament: quantitat necessària subministrada a l'obra

4.- NORMATIVA DE COMPLIMENT OBLIGATORI

Real Decreto 1247/2008, de 18 de julio, por el que se aprueba la Instrucción de Hormigón Estructural (EHE-08).

5.- CONDICIONS DE CONTROL DE RECEPCIÓ

OPERACIONS DE CONTROL:
Abans de l'inici de l'obra i si no es tenen antecedents de l'aigua que es vol utilitzar, o es tenen dubtes, s'ha d'analitzar l'aigua per determinar:
- Exponent d'hidrogen pH (UNE 83952)
- Contingut de substàncies dissoltes (UNE 83957)
- Contingut de sulfats, expressats en SO4 (UNE 83956)
- Contingut en ió clor Cl- (UNE 7178)
- Contingut d'hidrats de carboni (UNE 7132)
- Contingut de substàncies orgàniques solubles en èter (UNE 7235)

En cas d'utilitzar aigua potable de la xarxa de subministrament, no serà obligatori realitzar els assajos anteriors.
En altres casos, la DF o el Responsable de la recepció en el cas de centrals de formigó preparat o de prefabricats, s'ha de disposar la realització dels assajos en laboratoris contemplats en l'apartat 78.2.2.1 de l'EHE, per tal de comprovar el compliment de les especificacions de l'article 27 de l'EHE.

CRITERIS DE PRESA DE MOSTRES:
Els controls s'han de realitzar segons les instruccions de la DF i la norma EHE, realitzant-se la presa de mostres segons la UNE 83951.

INTERPRETACIÓ DE RESULTATS I ACTUACIONS EN CAS D'INCOMPLIMENT:
No s'ha d'acceptar l'aigua que no compleixi les especificacions, ni per a l'amasat ni per al curat.

B0 - MATERIALS BÀSICS

B03 - GRANULATS

B031 - SORRES

0.- ELEMENTS QUE CONTEMPLA EL PLEC

B0310020,B0312020.

1.- DEFINICIÓ I CARACTERÍSTIQUES DELS ELEMENTS

Sorra procedent de roques calcàries, roques granítiques, marbres blancs i durs, o sorra procedent del reciclatge de residus de la construcció i demolició en una planta legalment autoritzada per al tractament d'aquest tipus de residu.
S'han considerat els tipus següents:
- Sorra de marbre blanc
- Sorra per a confecció de formigons, d'origen:
  - De pedra calcària
  - De pedra granítica
- Sorra per a confecció de morters
- Sorra per a reblert de rases amb canonades
- Sorres procedents de reciclatge de residus de la construcció i demolicions

CARACTERÍSTIQUES GENERALS:
El contractista ha de sotmetre a l'aprovació de la DF les pedreres o dipòsits d'on s'han d'obtenir els àrids, aportant tots els elements justificatius que cregués convenients o que li fossin requerits pel Director d'Obra, entre d'altres:
- Classificació geològica.
- Estudi de morfologia.

- Aplicacions anteriors.

La DF ha de poder refusar totes aquelles procedències que, al seu criteri, obligarien a un control massa freqüent dels materials que se n'extraguessin.
Els grànuls han de tenir forma arrodonida o polièdrica.
La composició granulomètrica ha de ser l'adequada al seu ús, o si no consta, la que estableixi explícitament la DF.
No ha de tenir margues o altres materials estranys.
Contingut de pirites o d'altres sulfurs oxidables: 0%
Contingut de matèria orgànica (UNE-EN 1744-1): Color més clar que el patró
Contingut de terrossos d'argila (UNE 7133): <= 1% en pes
Els àrids no han de ser reactius amb el ciment. No s'utilitzaran àrids procedents de roques toves, friables, poroses, etc., ni els que continguin nòduls de guix, compostos ferrosos, sulfurs oxidables, etc, en quantitats superiors a les contemplades a l'EHE
Els àrids reciclats hauran de complir amb les especificacions de l'article 28 de l'EHE. A més, els que provinguin de formigons estructurals sans, o de resistència elevada, han de ser adequats per a la fabricació de formigó reciclat estructural, complint una sèrie de requisits:

- Dimensió mínima permesa = 4 mm
- Terrossos d'argila per a un formigó amb menys del 20% d'àrid reciclat: <= 0,6%
- Terrossos d'argila per a un formigó amb 100% d'àrid reciclat: <= 0,25%
- Absorció d'aigua per a un formigó amb menys del 20% d'àrid reciclat: <= 7%
- Absorció d'aigua per a un formigó amb més del 20% d'àrid reciclat: <= 5%
- Coeficient de Los Ángeles: <= 40
- Continguts màxims d'impureses:
  - Material ceràmic: <= 5% del pes
  - Partícules lleugeres: <= 1% del pes
  - Asfalt: <= 1% del pes
  - Altres: <= 1,0 % del pes

En els valors de les especificacions no citades, es mantenen els establerts en l'article 28 de l'EHE.

SORRA DE MARBRE BLANC:
Barreja amb granulats blancs diferents del marbre: 0%

SORRA PER A LA CONFECCIÓ DE FORMIGONS:
Es denomina sorra a la barreja de les diferents fraccions d'àrid fi que s'utilitzen per a la confecció del formigó
Designació: d/D - IL - N
d/D: Fracció granulomètrica, d tamany mínim i D tamany màxim
IL: Presentació, R rodat, T triturat (matxuqueig) i M barreja
N: Naturalesa de l'àrid (C, calcari; S, silici; G,granític; O, ofita; B, basalt; D, dolomític; Q, traquita; I, fonolita; V, varis; A, artificial i R, reciclat
Mida dels granuls (Tamís 4 UNE-EN 933-2): <= 4 mm
Material retingut pel tamís 0,063 (UNE_EN 933-2) i que sura en un líquid de pes específic 20 kN/m3 (UNE EN 1744-1): <= 0,5% en pes
Compostos de sofre expressats en SO3 i referits a granulat sec (UNE-EN 1744-1): <= 1% en pes
Reactivitat potencial amb els àlcalis del ciment (UNE 146507-2)
Sulfats solubles en àcid, expressats en SO3 i referits al granulat sec (UNE-EN 1744-1): <= 0,8% en pes
Clorurs expressats en Cl- i referits al granulat sec (UNE-EN 1744-1):

- Formigó armat o en massa amb armadures de fissuració: <= 0,05% en pes
- Formigó pretesat: <= 0,03% en pes

Ió clor total aportat per components d'un formigó no pot superar:

- Pretensat: <= 0,2% pes de ciment
- Armat: <= 0,4% pes de ciment
- En massa amb armadura de fissuració: <= 0,4% pes de ciment

Estabilitat (UNE-EN 1367-2):

- Pèrdua de pes amb sulfat sòdic: <= 10%
- Pèrdua de pes amb sulfat magnèsic: <= 15%

Pèrdua de pes amb sulfat magnèsic (UNE-EN 1367-2) quan el formigó estigui sotmès a una classe d'exposició H o F, i l'àrid fi tingui una absorció d'aigua >1%: <= 15%
Coeficient de friabilitat (UNE 83115)

- Per formigons d'alta resistència: < 40
- Formigons en massa o armats amb Fck<=30 N/mm2: < 50

Els àrids no han de presentar reactivitat potencial amb els àlcalis del formigó. Per a comprovar-ho, s'ha de realitzar en primer lloc un anàlisi petrogràfic, per a obtenir el tipus de reactivitat que, en el seu cas, puguin presentar. Si d'aquest estudi es dedueix la possibilitat de reactivitat àlcali sílice o àlcali silicat, s'ha de realitzar l'assaig descrit a l'UNE 146.508 EX. Si el tipus de reactivitat potencial és àlcali carbonat, s'ha de realitzar l'assaig descrit a l'UNE 146.507 EX Part 2.
La corba granulomètrica de l'àrid fi, ha d'estar compresa dins del fus següent:

Límits	Material retingut acumulat, en % en pes,en els tamisos						
	4 mm	2 mm	1 mm	0,5 mm	0,25 mm	0,125 mm	0,063 mm
Superior	0	4	16	40	70	77	(1)
Inferior	15	38	60	82	94	100	100

(1) Aquest valor varia en funció del tipus i origen de l'àrid.

SORRA DE PEDRA GRANÍTICA PER A LA CONFECCIÓ DE FORMIGONS:
Contingut màxim de fins que passen pel tamís 0,063 mm (UNE-EN 933-1):

- Granulat gruixut:
  - Qualsevol tipus: <= 1,5% en pes
- Granulat fí:
  - Granulat arrodonit: <= 6% en pes
  - Granulat de matxuqueig no calcari per a obres sotmeses a exposició IIIa,b,c, IV o alguna classe específica d'exposició: <= 6% en pes
  - Granulat de matxuqueig no calcari per a obres sotmeses a exposició I,IIa,b o cap classe específica d'exposició: <= 10% en pes

Equivalent de sorra (EAV)(UNE_EN 933-8):

- Per a obres en ambients I, IIa,b o cap classe específica d'exposició: >= 70
- Resta de casos: >= 75

Absorció d'aigua (UNE-EN 1097-6): <= 5%

SORRA DE PEDRA CALCÀRIA PER A LA CONFECCIÓ DE FORMIGONS:
Contingut màxim de fins que passen pel tamís 0,063 mm (UNE-EN 933-1):

- Granulat gruixut:
  - Qualsevol tipus: <= 1,5% en pes
- Granulat fí:
  - Granulat arrodonit: <= 6% en pes
  - Granulat de matxuqueig calcari per a obres sotmeses a exposició IIIa,b,c,IV o alguna classe específica d'exposició: <= 10% en pes
  - Granulat de matxuqueix calcari per a obres sotmeses a exposició I,IIa,b o cap classe específica d'exposició: <= 16% en pes

Valor blau de metilè(UNE 83130):

- Per a obres sotmeses a exposició I,IIa,b o cap classe específica d'exposició: <= 0,6% en pes
- Resta de casos: <= 0,3% en pes

SORRA PER A LA CONFECCIÓ DE MORTERS:
La composició granulomètrica ha de quedar dintre dels límits següents:

Tamís UNE 7-050 mm	Percentatge en pes que passa pel tamís	Condicions
5,00	A	A = 100
2,50	B	60 <= B <= 100
1,25	C	30 <= C <= 100
0,63	D	15 <= D <= 70
0,32	E	5 <= E <= 50
0,16	F	0 <= F <= 30
0,08	G	0 <= G <= 15
Altres condi- cions		C - D <= 50 D - E <= 50 C - E <= 70

Mida dels grànuls: <= 1/3 del gruix del junt
Contingut de matèries perjudicials: <= 2%

GRANULATS PROCEDENTS DE RECICLATGE DE RESIDUS DE LA CONSTRUCCIÓ I DEMOLICIONS:
El material ha de procedir d'una planta autoritzada legalment per al tractament de residus de la construcció.

El material no ha de ser susceptible de cap mena de meteorització o d'alteració física o química sota les condicions més desfavorables que presumiblement es puguin donar al lloc d'utilització.
No han de donar lloc, amb l'aigua, a dissolucions que puguin causar danys a estructures, capes de ferms, o contaminar el sòl o corrents d'aigua.
S'ha considerat que l'ús serà el reblert de rases amb canonades.
Per a qualsevol utilització diferent d'aquesta, es requereix l'acceptació expressa de la direcció facultativa i la justificació mitjançant els assaigs que pertoquin que es compleixen les condicions requerides per a l'us al que es pretén destinar.

2.- CONDICIONS DE SUBMINISTRAMENT I EMMAGATZEMATGE

Subministrament i emmagatzematge: De manera que no s'alterin les seves condicions.
Cada remesa de sorra s'ha de descarregar en una zona ja preparada de sòl sec.
Les sorres de tipus diferents s'han d'emmagatzemar per separat.
Els àrids s'han d'emmagatzemar de tal manera que quedin protegits contra la contaminació, i evitant la seva possible segregació, sobretot durant el seu transport. Es recomana emmagatzemar-los sota cobert per evitar els canvis de temperatura del granulat, i en un terreny sec i net destinat a l'apilament dels àrids. Les sorres d'altres tipus s'han d'emmagatzemar per separat.

3.- UNITAT I CRITERIS D'AMIDAMENT

Unitat d'amidament: la indicada a la descripció de l'element
Criteri d'amidament: quantitat necessària subministrada a l'obra

4.- NORMATIVA DE COMPLIMENT OBLIGATORI

SORRA PER A LA CONFECCIÓ DE FORMIGONS:
Real Decreto 1247/2008, de 18 de julio, por el que se aprueba la Instrucción de Hormigón Estructural (EHE-08).

SORRA PER A LA CONFECCIÓ DE MORTERS:
Real Decreto 1247/2008, de 18 de julio, por el que se aprueba la Instrucción de Hormigón Estructural (EHE-08).
UNE-EN 12620:2003 Áridos para hormigón.
Real Decreto 314/2006, de 17 de marzo, por el que se aprueba el Código Técnico de la Edificación Parte 2. Documento Básico de Seguridad estructural Fábrica DB-SE-F.

GRANULATS PROCEDENTS DE RECICLATGE DE RESIDUS DE LA CONSTRUCCIÓ I DEMOLICIONS:
Decret Legislatiu 1/2009, de 21 de juliol, pel qual s'aprova el Text refós de la Llei reguladora dels residus.

SORRES PER A ALTRES USOS:
No hi ha normativa de compliment obligatori.

5.- CONDICIONS DE CONTROL DE RECEPCIÓ

CONDICIONS DE MARCATGE I CONTROL DE LA DOCUMENTACIÓ:
L'entrega de granulat a l'obra ha d'anar acompanyada d'un full de subministrament proporcionat pel subministrador, en el que hi han de constar com a mínim les següents dades:
- Identificació del subministrador
- Número del certificat de marcatge CE o indicació d'autoconsum
- Número de sèrie de la fulla de subministrament
- Nom de la cantera
- Data del lliurament
- Nom del peticionari
- Designació de l'àrid segons l'article 28.2 de l'EHE
- Quantitat de granulat subministrat
- Identificació del lloc de subministrament

El fabricant ha de proporcionar la informació relativa a la granulometria i a les toleràncies de l'àrid subministrat.
El subministrador ha de posar a disposició de la DF en el cas que aquesta ho sol·liciti, la documentació següent, que acredita el marcatge CE, segons el sistema d'avaluació de conformitat aplicable, d'acord amb el que disposa l'apartat 7.2.1 del CTE:
- Productes per a carreteres i altres treballs d'obres públiques i edificació de Funcio: Aplicacions que exigeixen requisits de seguretat molt estrictes*. * Requisits que han de ser definits per lleis, reglaments i normes administratives nacionals de cada estat membre,
- Productes per a edificació, fabricació de productes de formigó prefabricat, carreteres i altres treballs d'obres públiques de Funcio: Aplicacions que exigeixen requisits de seguretat molt estrictes*. * Requisits que han de ser definits per lleis, reglaments i normes administratives nacionals de cada estat membre:
  - Sistema 2+: Declaració de Prestacions
- Productes per a edificació, fabricació de productes de formigó prefabricat, carreteres i altres treballs d'obres públiques de Funcio: Aplicacions que no exigeixen requisits de seguretat molt estrictes*. * Requisits que han de ser definits per lleis, reglaments i normes administratives nacionals de cada estat membre,
- Productes per a carreteres i altres treballs d'obres públiques i edificació de Funcio: Aplicacions que no exigeixen requisits de seguretat molt estrictes*. * Requisits que han de ser definits per lleis, reglaments i normes administratives nacionals de cada estat membre:
  - Sistema 4: Declaració de Prestacions

El símbol de marcatge de conformitat CE s'ha d'estampar d'acord amb la Directiva 93/68CE i ha d'estar visible sobre el producte o sobre etiqueta, embalatge o documentació comercial i ha d'anar acompanyat de la següent informació:
- Número d'identificació de l'organisme de certificació
- Nom o marca d'identificació i direcció del fabricant
- Les dues últimes xifres de l'any d'impressió del marcatge
- Referència a la norma (UNE-EN 12620)
- Descripció del producte (nom genèric, material, ús previst)
- Designació del producte
- Informació de les característiques essencials aplicables

A la documentació del marcatge haurà d'indicar:
- Nom del laboratori que ha realitzat els assajos
- Data d'emissió del certificat
- Garantia de que el tractament estadístic és l'exigit en el marcatge
- Estudi de fins que justifiqui experimentalment el seu ús, en el cas que hi hagi àrids que no compleixen amb l'article 28.4.1.

L'àrid reciclat ha d'incloure en la seva documentació:
- Naturalesa del material
- Planta productora de l'àrid i empresa transportista de la runa
- Presència d'impureses
- Detalls de la seva procedència
- Altre informació que resulti rellevant

OPERACIONS DE CONTROL:
Els àrids han de disposar del marcatge CE, de tal manera que la comprovació de la seva idoneïtat per al seu ús es farà mitjançant un control documental del marcatge per tal de determinar el compliment de les especificacions del projecte i de l'article 28 de l'EHE.
En el cas d'àrids d'autoconsum, el Constructor o el Subministrador ha d'aportar un certificat d'assaig, de com a màxim tres mesos d'antiguitat, realitzat en un laboratori de control dels contemplats en l'article 78.2.2.1 de l'EHE, que verifiqui el compliment de les especificacions de l'àrid subministrat respecte l'article 28 de l'EHE.
La DF ha de poder valorar el nivell de garantia del distintiu, i en cas de no disposar de suficient informació, ha de poder determinar l'execució de comprovacions mitjançant assaigs.
La DF, a més, ha de valorar si realitzar una inspecció a la planta de fabricació, a poder ser, abans del subministra de l'àrid, per comprovar la idoneïtat per a la seva fabricació. En cas necessari, la DF ha de poder realitzar els assaigs següents per a verificar la conformitat de les especificacions:
- Matèria orgànica (UNE-EN 1744-1).
- Terrossos d'argila (UNE 7133).
- Material retingut pel garbell 0.063 UNE (UNE EN 933-2) i que sura en un líquid de pes específic 2 (UNE EN 1744-1).
- Compostos de sofre (SO3)- respecte al granulat sec (UNE-EN 1744-1).
- Sulfats solubles en àcid (UNE-EN 1744-1).
- Contingut d'Ió CL- (UNE-EN 1744-1).
- Assaig petrogràfic
- Reactivitat potencial amb els àlcalis del ciment (UNE 146-507 i UNE 146-508).
- Equivalent de sorra (UNE-EN 933-8).
- Absorció d'aigua (UNE-EN 1097-6).
- Assaig d'identificació per raigs X.
- Pèrdua de pes amb sulfat magnèsic (UNE-EN 1367-2)
- Assaig granulomètric (UNE-EN 933-2)
- Coeficient de friabilitat (UNE 83115)

Un cop s'hagi realitzat l'apilament, s'ha de realitzar una inspecció visual, i si es considera necessari, s'han de prendre mostres per realitzar els assaigs corresponents.

S'ha de poder acceptar la sorra que no compleixi amb els requisits sempre i quan mitjançant rentat, cribatge o mescla, assoleixi les condicions exigides.

CRITERIS DE PRESA DE MOSTRES:
Els controls s'han de realitzar segons les instruccions de la DF i la norma EHE.

INTERPRETACIÓ DE RESULTATS I ACTUACIONS EN CAS D'INCOMPLIMENT:
No s'ha d'acceptar la sorra que no compleixi totes les especificacions indicades al plec de condicions. Si la granulometria no s'ajusta a la utilitzada per a l'establiment de les dosificacions aprovades, s'hauran de projectar i aprovar noves fórmules de treball.
No s'han d'utilitzar àrids fins els quals l'equivalent de sorra sigui inferior a:
- 70, en obres sotmeses a les classes I, IIa o IIb, i no sotmeses a cap classe específica d'exposició
- 75, en la resta de casos

En cas que les sorres procedents del matxuqueig de roques calcàries o de roques dolomítiques que no compleixin l'especificació de l'equivalent de sorra, s'han de poder acceptar si l'assaig del blau de metilè (UNE-EN 933-9) compleix el següent:
- Per a obres amb classe general d'exposició I, IIa o IIb (i sense classe específica): <= 0,6% en pes
- Resta de casos: <= 0,3% en pes

Si el valor del blau de metilè fos superior als valors anteriors, i es presentin dubtes de la presència d'argila en els fins, s'ha de poder realitzar un assaig de rajos X per a la seva detecció i identificació: s'ha de poder utilitzar l'àrid fi si les argiles són del tipus caolinita o illita, i si les propietats del formigó amb aquest àrid són les mateixes que les d'un que tingui els mateixos components però sense els fins.
S'han de poder utilitzar sorres rodades, o procedents de roques matxucades, o escòries siderúrgiques adequades, en la fabricació de formigó d'ús no estructural.

B0 - MATERIALS BÀSICS

B03 - GRANULATS

B032 - SAULONS

0.- ELEMENTS QUE CONTEMPLA EL PLEC

B032UDR0.

1.- DEFINICIÓ I CARACTERÍSTIQUES DELS ELEMENTS

Sorra procedent de roca granítica meteoritzada, obtinguda per excavació.

CARACTERÍSTIQUES GENERALS:
El tipus de material utilitzat ha de ser l'indicat a la DT o en el seu defecte el que determini la DF.
Els materials no han de ser susceptibles a meteorització o alteració física o química. Han de poder barrejar-se amb aigua sense donar lloc a dissolucions perjudicials per a l'estructura, per altres capes de ferm, o que puguin contaminar.
Durant l'extracció s'ha de retirar la capa vegetal. No ha de tenir argiles, margues o d'altres matèries estranyes.
La fracció que passa pel tamís 0,08 (UNE 7050) ha de ser inferior a 2/3, en pes, de la que passa pel tamís 0,40 (UNE 7050).
La composició granulomètrica ha de ser l'adequada al seu ús i ha de ser la que es defineix a la partida d'obra en què intervingui o, si no hi consta, la que estableixi explícitament la DF.
A la vegada, els grànuls han de tenir forma arrodonida o polièdrica, i han de ser nets, resistents i de granulometria uniforme.
Coeficient de desgast "Los Angeles" (NLT-149): < 50
Índex CBR (NLT-111): > 20
Contingut de matèria orgànica: Nul

Mida del granulat:
- Sauló garbellat: <= 50 mm
- Sauló no garbellat: <= 1/2 gruix de la tongada

2.- CONDICIONS DE SUBMINISTRAMENT I EMMAGATZEMATGE

Subministrament i emmagatzematge: De manera que no s'alterin les seves condicions.

3.- UNITAT I CRITERIS D'AMIDAMENT

Unitat d'amidament: la indicada a la descripció de l'element
Criteri d'amidament: quantitat necessària subministrada a l'obra

4.- NORMATIVA DE COMPLIMENT OBLIGATORI

No hi ha normativa de compliment obligatori.

5.- CONDICIONS DE CONTROL DE RECEPCIÓ

OPERACIONS DE CONTROL:
Les tasques de control a realitzar són les següents:
Abans de començar l'obra, quan hagi canvi de procedència del material, o amb la freqüència indicada durant la seva execució, es realitzaran els següents assaigs d'identificació del material:
- Per a cada 1000 m3 o fracció diària i sobre 2 mostres:
  - Assaig granulomètric (UNE EN 933-1),
  - Assaig d'equivalent de sorra (UNE EN 933-8)
  - I en el seu cas, assaig de blau de metilè (UNE EN 933-9)
- Per a cada 5000 m3, o 1 cada setmana si el volum executat és menor:
  - Determinació dels límits d'Atterberg (UNE 103103 i UNE 103104)
  - Assaig Próctor Modificat (UNE 103501)
  - Humitat natural (UNE EN 1097-5)
- Per a cada 20000 m3 o 1 cop al mes si el volum executat és menor:
  - Coeficient de desgast de "Los Angeles" (UNE-EN 1097-2)
  - Assaig CBR (UNE 103502), cada 4500 m3 o cada setmana si el volum executat és menor.

El Director de les obres podrà reduir a la meitat la freqüència dels assaigs si considera que els materials són suficientment homogenis, o si en el control de recepció de la unitat acabada s'han aprovat 10 lots consecutius.

CRITERIS DE PRESA DE MOSTRES:
S'han de seguir les instruccions de la DF i els criteris de les normes de procediment indicades en cada assaig.

INTERPRETACIÓ DE RESULTATS I ACTUACIONS EN CAS D'INCOMPLIMENT:
Els resultats dels assaigs d'identificació han de complir estrictament les especificacions indicades, en cas contrari, no s'autoritzarà l'ús del material corresponent.

B0 - MATERIALS BÀSICS

B03 - GRANULATS

B033 - GRAVES

0.- ELEMENTS QUE CONTEMPLA EL PLEC

B0332020,B033U050.

1.- DEFINICIÓ I CARACTERÍSTIQUES DELS ELEMENTS

Granulats utilitzats per a algun dels usos següents:
- Confecció de formigons
- Confecció de barreges grava-ciment per a paviments
- Material per a drenatges
- Material per a paviments

El seu origen pot ser:
- Granulats naturals, procedents d'un jaciment natural
- Granulats naturals, obtinguts per matxucament de roques naturals
- Granulats procedents d'escòries siderúrgiques refredades per aire
- Granulats procedents del reciclatge de residus de la construcció o demolicions, provenints d'una planta legalment autoritzada per al tractament d'aquests residus

Els granulats naturals poden ser:
- De pedra granítica
- De pedra calcària

Els granulats procedents del reciclatge d'enderrocs de la construcció que s'han considerat són els següents:
- Granulats reciclats provinents de construcció de maó
- Granulats reciclats provinents de formigó
- Granulats reciclats mixtes
- Granulats reciclats prioritariament naturals

CARACTERÍSTIQUES GENERALS:
El contractista ha de sotmetre a l'aprovació de la DF les pedreres o dipòsits d'on s'han d'obtenir els àrids, aportant tots els elements justificatius que cregués convenients o que li fossin requerits pel Director d'Obra, entre d'altres:
- Classificació geològica.
- Estudi de morfologia.
- Aplicacions anteriors.

La DF ha de poder refusar totes aquelles procedències que, al seu criteri, obligarien a un control massa freqüent dels materials que se n'extraguessin.

CARACTERÍSTIQUES GENERALS DELS GRANULATS RECICLATS
Els granulats procedents de reciclatge d'enderrocs no han de contenir en cap cas restes provinents de construccions amb patologies estructurals, com ara ciment aluminós, granulats amb sulfurs, sílice amorfa o corrosió de les armadures.
Els grànuls han de tenir forma arrodonida o polièdrica.
La composició granulomètrica ha de ser l'adequada al seu ús i ha de ser la que es defineix a la partida d'obra en què intervingui o, si no hi consta, la que estableixi explícitament la DF.
Han de ser nets, resistents i de granulometria uniforme.
No han de tenir pols, brutícia, argila, margues o d'altres matèries estranyes.
Diàmetre mínim: 98% retingut tamís 4 (UNE-EN 933-2)
Els àrids reciclats hauran de complir amb les especificacions de l'article 28 de l'EHE. A més, els que provinguin de formigons estructurals sans, o de resistència elevada, han de ser adequats per a la fabricació de formigó reciclat estructural, complint una sèrie de requisits:
- Dimensió mínima permesa = 4 mm
- Terrossos d'argila per a un formigó amb menys del 20% d'àrid reciclat: <= 0,6%
- Terrossos d'argila per a un formigó amb 100% d'àrid reciclat: <= 0,25%
- Absorció d'aigua per a un formigó amb menys del 20% d'àrid reciclat: <= 7%
- Absorció d'aigua per a un formigó amb més del 20% d'àrid reciclat: <= 5%
- Coeficient de Los Ángeles: <= 40
- Continguts màxims d'impureses:
  - Material ceràmic: <= 5% del pes
  - Partícules lleugeres: <= 1% del pes
  - Asfalt: <= 1% del pes
  - Altres: <= 1,0 % del pes

En els valors de les especificacions no citades, es mantenen els establerts en l'article 28 de l'EHE.

GRANULATS PROCEDENTS DE RECICLATGE DE RESIDUS DE LA CONSTRUCCIÓ I DEMOLICIONS:
El material ha de procedir d'una planta autoritzada legalment per al tractament de residus de la construcció.
El material no ha de ser susceptible de cap mena de meteorització o d'alteració física o química sota les condicions més desfavorables que presumiblement es puguin donar al lloc d'utilització.
No han de donar lloc, amb l'aigua, a dissolucions que puguin causar danys a estructures, capes de ferms, o contaminar el sòl o corrents d'aigua.

GRANULATS RECICLATS PROVINENTS DE CONSTRUCCIÓ DE MAÓ:
El seu origen ha de ser construccions de maó, amb un contingut final de ceràmica superior al 10% en pes.
Contingut de maó + morters + formigons: >= 90% en pes
Contingut d'elements metàl·lics: Nul
Ús admissible: Reblerts per a drenatges i protecció de cobertes

GRANULATS RECICLATS PROVINENTS DE FORMIGONS:
El seu origen ha de ser de construccions de formigó, sense barreja d'altres enderrocs.
Contingut de formigó: > 95%
Contingut d'elements metàl·lics: Nul
Ús admissible:
- Drenatges
- Formigons de resistència característica <= 20 N/mm2 utilitzats en classes d'exposició I o Iib
- Protecció de cobertes
- Bases i subbases de paviments

GRANULATS RECICLATS MIXTES:
El seu origen ha de ser enderrocs de construccions de maó i formigó, amb una densitat dels elements massissos > 1600 kg/m3.
Contingut de ceràmica: <= 10% en pes
Contingut total de matxuca de formigó + maó + morter: >= 95% en pes
Contingut d'elements metàl·lics: Nul
Ús admissible:
- Drenatges
- Formigons en massa

GRANULATS RECICLATS PRIORITARIAMENT NATURALS:
Granulats obtinguts de pedrera amb incorporació d'un 20% de granulats reciclats provinents de formigó.
Ús admissible:
- Drenatges i formigons utilitzats en classes d'exposició I o IIb

S'han considerat les següents utilitzacions de les graves:
- Per a confecció de formigons
- Per a drens
- Per a paviments
- Per a confecció de mescles grava-ciment tipus GC-1 o GC-2

GRANULATS PROCEDENTS D'ESCORIES SIDERÚRGIQUES
Contingut de silicats inestables: Nul
Contingut de compostos fèrrics: Nul

GRAVA PER A LA CONFECCIÓ DE FORMIGONS:
Es denomina grava a la barreja de les diferents fraccions de granulat gruixut que s'utilitzen per a la confecció del formigó
Designació: d/D - IL - N
d/D: Fracció granulomètrica, d tamany mínim i D tamany màxim
IL: Presentació, R rodat, T triturat (matxuqueig) i M barreja
N: Naturalesa de l'àrid (C, calcari; S, silici; G,granític; O, ofita; B, basalt; D, dolomític; Q, traquita; I, fonolita; V, varis; A, artificial i R, reciclat
La grandària màxima D d'un granulat gruixut (grava) utilitzat per la confecció de formigó serà menor que les següents dimensions:
- 0,8 de la distància lliure horitzontal entre beines o armadures que formin grup, o entre un parament de la peça i una beina o armadura que formi un angle >45° (amb la direcció de formigonat)
- 1,25 de la distància entre un parament de la peça i una beina o armadura que formi un angle <=45° (amb la direcció de formigonat)
- 0,25 de la dimensió mínima de la peça que es formigona amb les excepcions següents:
  - Lloses superiors de sostres, amb TMA < 0,4 del gruix mínim
  - Peces d'execució molt curosa i elements en els que l'efecte de la paret de l'encofrat sigui reduït (sostres encofrats a una sola cara), amb TMA < 0,33 del gruix mínim

Quan el formigó passi entre vàries armadures, l'àrid gruixut serà el mínim valor entre el primer punt i el segon del paràgraf anterior.
Tot el granulat ha de ser d'una mida inferior al doble del límit més petit aplicable a cada cas.
Contingut de matèria orgànica (UNE-EN 1744-1): Color més clar que el patró
Fins que passen pel tamís 0,063 (UNE-EN 933-2):
- Per a graves calcàries i granítiques: <= 1,5% en pes
- Granulats, reciclats de formigó o prioritariament naturals: < 3%

- Per a granulats reciclats mixtos: < 5%
L'índex de llenques per a un granulat gruixut segons UNE-EN 933-3: <= 35%
Material retingut pel tamís 0,063 (UNE_EN 933-2) i que sura en un líquid de pes específic 20 kN/m3 (UNE EN 1744-1):
- Granulats naturals <= 1% en pes
Compostos de sofre expressats en SO3 i referits a granulat sec (UNE-EN 1744-1):
- Granulats naturals: <= 1% en pes
- Granulats d'escòries siderúrgiques: <= 2% en pes
- Granulats reciclats mixtos: <= 1% en pes
- Granulats amb sulfurs de ferro oxidables en forma de pirrotina: <= 0,1% en pes
- Altres granulats: <= 0,4% en pes
Sulfats solubles en àcids, expressats en SO3 i referits a granulat sec (UNE-EN 1744-1):
- Granulats naturals: <= 0,8% en pes
- Granulats d'escòries siderúrgiques: <= 1% en pes
Clorurs expressats en Cl- i referits a granulat sec (UNE-EN 1744-1):
- Formigó armat o en massa amb armadura de fissuració: <= 0,05% en massa
- Formigó pretesat: <= 0,03% en massa
Ió clor total aportat per components d'un formigó no pot superar:
- Pretensat: <= 0,2% pes de ciment
- Armat: <= 0,4% pes de ciment
- En massa amb armadura de fissuració: <= 0,4% pes de ciment
Contingut de pirites o d'altres sulfurs: 0%
Contingut d'ió Cl-:
- Granulats reciclats mixtos: < 0,06%
El contingut de matèria orgànica que sura en un líquid de pes específic 2 segons la UNE-EN 1744-1(Apart.) 14.2 serà <= 1% per a granulats gruixuts.
Contingut de materials no petris (roba, fusta, paper...):
- Granulats reciclats provinents de formigó o mixtos: < 0,5%
- Altres granulats: Nul
Contingut de restes d'asfalt:
- Granulat reciclat mixt o provinent de formigó: < 0,5%
- Altres granulats: Nul
Reactivitat:
- Àlcali-sílici o àlcali-silicat (Mètode químic UNE 146-507-1 EX o Mètode accelerat UNE 146-508 EX): Nul·la
- Àlcali-carbonat (Mètode químic UNE 146-507-2): Nul·la
Estabilitat (UNE-EN 1367-2):
- Pèrdua de pes amb sulfat magnèsic: <= 18%
Resistència a la fragmentació segons UNE-EN 1097-2 (Assaig de los Ángeles):
- Granulats gruixuts naturals: <= 40
Absorció d'aigua:
- Granulats gruixuts naturals (UNE-EN 1097-6): < 5%
- Granulats reciclats provinents de formigó: < 10%
- Granulats reciclats mixtos: < 18%
- Granulats reciclats prioritariament naturals: < 5%
Pèrdua de pes amb cinc cicle de sulfat de magnesi segons UNE-EN 1367-2:
- Granulats gruixuts naturals: <= 18%
Els àrids no han de presentar reactivitat potencial amb els àlcalis del formigó. Per a comprovar-ho, s'ha de realitzar en primer lloc un anàlisi petrogràfic, per a obtenir el tipus de reactivitat que, en el seu cas, puguin presentar. Si d'aquest estudi es dedueix la possibilitat de reactivitat àlcali sílice o àlcali silicat, s'ha de realitzar l'assaig descrit a l'UNE 146.508 EX. Si el tipus de reactivitat potencial és àlcali carbonat, s'ha de realitzar l'assaig descrit a l'UNE 146.507 EX Part 2.
Els àrids no han de ser reactius amb el ciment. No s'utilitzaran àrids procedents de roques toves, friables, poroses, etc., ni els que continguin nòduls de guix, compostos ferrosos, sulfurs oxidables, etc, en quantitats superiors a les contemplades a l'EHE

GRAVA PER A DRENATGES:
El granulat ha de ser procedent d'un jaciment natural, del matxuqueig de roques naturals, o del reciclatge d'enderrocs. No ha de presentar restes d'argila, margues o altres materials estranys.
La mida màxima dels grànuls ha de ser de 76 mm (tamís 80 UNE) i el garbellat ponderal acumulat pel tamís 0,08 UNE ha de ser <= 5%. La composició granulomètrica ha de ser fixada explícitament per la DF segons les característiques del terreny per drenar i del sistema de drenatge.
Plasticitat: No plàstic
Coeficient de desgast (assaig "Los Ángeles" UNE-EN 1097-2): <= 40
Equivalent de sorra (UNE-EN 933-8): > 30
Condicions generals de filtratge:
- F15/d85: < 5
- F15/d15: < 5
- F50/d50: < 5
(Fx = grandària superior de la fracció x% en pes del material filtrant, dx = grandària superior de la proporció x% del terreny a drenar)
A més, el coeficient d'uniformitat del filtre ha de ser:
- F60/F10: <20
Condicions de la granulometria en funció del sistema previst d'evacuació de l'aigua:
- Per a tubs perforats: F85/Diàmetre de l'orifici: > 1
- Per a tubs amb juntes obertes: F85/ Obertura de la junta: > 1,2
- Per a tubs de formigó porós: F85/d15 de l'àrid del tub: > 0,2
- Si es drena per metxinals: F85/ diàmetre del metxinal: > 1
Quan no sigui possible trobar un material granular d'aquestes condicions es faran filtres granulars compostos de vàries capes. La més gruixuda es col·locarà al costat del sistema d'evacuació. Aquesta complirà les condicions de filtre respecte a la següent i així successivament fins arribar al replè o al terreny natural. Es podrà recórrer a l'ús de filtres geotèxtils.
Quan el terreny natural estigui constituït per materials amb graves i boles a efectes del compliment de les condicions anteriors, s'atendrà únicament a la corba granulomètrica de la fracció del mateix inferior a 25 mm.
Si el terreny no és cohesiu i està compost per sorra fina i llims, el material drenant haurà de complir, a més de les condicions generals de filtre, la condició: F15 > 1 mm.
Si el terreny natural és cohesiu, compacte i homogeni, sense restes de sorra o llims, les condicions de filtre 1 i 2 s'han de substituir per: 0,1 mm > F15 > 0,4 mm
En els drens cecs, el material de la zona permeable central haurà de complir les següents condicions:
- Mida màxima de l'àrid: Entre 20 mm i 80 mm
- Coeficient d'uniformitat: F60/F10 < 4
Si s'utilitza granulats reciclats s'ha de comprovar que l'inflament (assaig CBR (NLT-111)) sigui inferior al 2% (UNE 103502).

2.- CONDICIONS DE SUBMINISTRAMENT I EMMAGATZEMATGE

CONDICIONS GENERALS:
Subministrament i emmagatzematge: De manera que no s'alterin les seves condicions.
Cada remesa de grava s'ha de descarregar en una zona ja preparada de sòl sec
Les graves de tipus diferents s'han d'emmagatzemar per separat
Els àrids s'emmagatzemaran de tal manera que quedin protegits contra la contaminació, i evitant la seva possible segregació, sobretot durant el seu transport. Es recomana emmagatzemar-los sota cobert per evitar els canvis de temperatura del granulat.

3.- UNITAT I CRITERIS D'AMIDAMENT

Unitat d'amidament: la indicada a la descripció de l'element
Criteri d'amidament: quantitat necessària subministrada a l'obra

4.- NORMATIVA DE COMPLIMENT OBLIGATORI

GRAVA PER A LA CONFECCIÓ DE FORMIGONS:
Real Decreto 1247/2008, de 18 de julio, por el que se aprueba la Instrucción de Hormigón Estructural (EHE-08).
UNE-EN 12620:2003 Áridos para hormigón.

GRAVA PER A PAVIMENTS:
* Orden de 6 de febrero de 1976 por la que se aprueba el Pliego de prescripciones técnicas generales para obras de carreteras y puentes (PG 3/75)

GRAVA PER A DRENATGES:
Orden de 21 de junio de 1965 por la que se aprueba la Instrucción de la Dirección General de Carreteras 5.1.IC «Drenaje» que figura como anejo a esta Orden.
Orden de 14 de mayo de 1990 por la que se aprueba la Instrucción de carreteras 5.2-IC: Drenaje superficial

5.- CONDICIONS DE CONTROL DE RECEPCIÓ

CONDICIONS DE MARCATGE I CONTROL DE LA DOCUMENTACIÓ:

L'entrega de granulat a l'obra ha d'anar acompanyada d'un full de subministrament proporcionat pel subministrador, en el que hi han de constar com a mínim les següents dades:
- Identificació del subministrador
- Número del certificat de marcatge CE o indicació d'autoconsum
- Número de sèrie de la fulla de subministrament
- Nom de la cantera o planta subministradora en cas de material reciclat
- Data del lliurament
- Nom del peticionari
- Designació de l'àrid segons l'article 28.2 de l'EHE
- Quantitat de granulat subministrat
- Identificació del lloc de subministrament

El fabricant ha de proporcionar la informació relativa a la granulometria i a les toleràncies de l'àrid subministrat.
El subministrador ha de posar a disposició de la DF en el cas que aquesta ho sol·liciti, la documentació següent, que acredita el marcatge CE, segons el sistema d'avaluació de conformitat aplicable, d'acord amb el que disposa l'apartat 7.2.1 del CTE:
- Productes per a carreteres i altres treballs d'obres públiques i edificació de Funcio: Aplicacions que exigeixen requisits de seguretat molt estrictes*. * Requisits que han de ser definits per lleis, reglaments i normes administratives nacionals de cada estat membre,
- Productes per a edificació, fabricació de productes de formigó prefabricat, carreteres i altres treballs d'obres públiques de Funcio: Aplicacions que exigeixen requisits de seguretat molt estrictes*. * Requisits que han de ser definits per lleis, reglaments i normes administratives nacionals de cada estat membre:
  - Sistema 2+: Declaració de Prestacions
- Productes per a edificació, fabricació de productes de formigó prefabricat, carreteres i altres treballs d'obres públiques de Funcio: Aplicacions que no exigeixen requisits de seguretat molt estrictes*. * Requisits que han de ser definits per lleis, reglaments i normes administratives nacionals de cada estat membre,
- Productes per a carreteres i altres treballs d'obres públiques i edificació de Funcio: Aplicacions que no exigeixen requisits de seguretat molt estrictes*. * Requisits que han de ser definits per lleis, reglaments i normes administratives nacionals de cada estat membre:
  - Sistema 4: Declaració de Prestacions

El símbol de marcatge de conformitat CE s'ha d'estampar d'acord amb la Directiva 93/68CE i ha d'estar visible sobre el producte o sobre etiqueta, embalatge o documentació comercial i ha d'anar acompanyat de la següent informació:
- Número d'identificació de l'organisme de certificació
- Nom o marca d'identificació i direcció del fabricant
- Les dues últimes xifres de l'any d'impressió del marcatge
- Referència a la norma (UNE-EN 12620)
- Descripció del producte (nom genèric, material, ús previst)
- Designació del producte
- Informació de les característiques essencials aplicables

A la documentació del marcatge haurà d'indicar:
- Nom del laboratori que ha realitzat els assajos
- Data d'emissió del certificat
- Garantia de que el tractament estadístic és l'exigit en el marcatge
- Estudi de fins que justifiqui experimentalment el seu ús, en el cas que hi hagi àrids que no compleixen amb l'article 28.4.1.

L'àrid reciclat ha d'incloure en la seva documentació:
- Naturalesa del material
- Planta productora de l'àrid i empresa transportista de la runa
- Presència d'impureses
- Detalls de la seva procedència
- Altre informació que resulti rellevant

El subministrador de granulats procedents de reciclatge, ha d'aportar la documentació que garanteixi el compliment de les especificacions establertes a la norma EHE-08, si el material s'ha d'utilitzar en la confecció de formigons.

OPERACIONS DE CONTROL:
Els àrids han de disposar del marcatge CE, de tal manera que la comprovació de la seva idoneïtat per al seu ús es farà mitjançant un control documental del marcatge per tal de determinar el compliment de les especificacions del projecte i de l'article 28 de l'EHE.
En el cas d'àrids d'autoconsum, el Constructor o el Subministrador ha d'aportar un certificat d'assaig, de com a màxim tres mesos d'antiguitat, realitzat en un laboratori de control dels contemplats en l'article 78.2.2.1 de l'EHE, que verifiqui el compliment de les especificacions de l'àrid subministrat respecte l'article 28 de l'EHE.

La DF ha de poder valorar el nivell de garantia del distintiu, i en cas de no disposar de suficient informació, ha de poder determinar l'execució de comprovacions mitjançant assaigs.
La DF, a més, ha de valorar si realitzar una inspecció a la planta de fabricació, a poder ser, abans del subministra de l'àrid, per comprovar la idoneïtat per a la seva fabricació. En cas necessari, la DF ha de poder realitzar els assaigs següents per a verificar la conformitat de les especificacions:
- Índex de llenques (UNE-EN 933-3).
- Terrossos d'argila (UNE 7133)
- Partícules toves (UNE 7134)
- Coeficient de forma (UNE EN 933-4)
- Material retingut pel garbell 0.063 UNE (UNE EN 933-2) i que sura en un líquid de pes específic 2 (UNE EN 1744-1).
- Compostos de sofre (SO3)- respecte al granulat sec (UNE-EN 1744-1).
- Contingut en ió clor Cl- (UNE-EN 1744-1)
- Assaig petrogràfic
- Reactivitat potencial amb els àlcalis del ciment (UNE 146-507 i UNE 146-508).
- Estabilitat, resistència a l'atac del sulfat magnèsic (UNE-EN 1367-2).
- Absorció d'aigua (UNE-EN 1097-6).
- Resistència al desgast Los Angeles (UNE-EN 1097-2).
- Assaig d'identificació per raigs X.
- Assaig granulomètric (UNE-EN 933-2)

OPERACIONS DE CONTROL EN GRAVA PER A DRENATGES:
Les tasques de control a realitzar són les següents:
- Inspecció visual del material i recepció del certificat de procedència i qualitat corresponent.
- Abans de començar el reblert, quan hagi canvi de procedència del material, o cada 2000 m3 durant la seva execució, es realitzaran els següents assaigs d'identificació del material:
  - Assaig granulomètric del material filtrant (UNE EN 933-1)
  - Assaig granulomètric del material adjacent (UNE 103101)
  - Desgast de "Los Ángeles" (UNE EN 1097-2)

S'ha de demanar un certificat de procedència del material, que en el cas d'àrids naturals ha de contenir:
- Classificació geològica
- Estudi de morfologia
- Aplicacions anteriors
- Assaigs d'identificació del material

CRITERIS DE PRESA DE MOSTRES:
Els controls s'han de realitzar segons les instruccions de la DF i la norma EHE.

CRITERIS DE PRESA DE MOSTRES EN GRAVA PER A DRENATGES:
S'han de seguir les instruccions de la DF i els criteris de les normes de procediment indicades en cada assaig.

INTERPRETACIÓ DE RESULTATS I ACTUACIONS EN CAS D'INCOMPLIMENT:
No s'acceptarà la grava que no compleixi totes les especificacions indicades al plec. Si la granulometria no s'ajusta a la utilitzada per a l'establiment de les dosificacions aprovades, s'hauran de projectar i aprovar noves fórmules de treball.

INTERPRETACIÓ DE RESULTATS I ACTUACIÓ EN CAS D'INCOMPLIMENT EN GRAVA PER A DRENATGES:
Els resultats dels assaigs d'identificació han de complir estrictament les especificacions indicades, en cas contrari, no s'ha d'autoritzar l'ús del material corresponent en l'execució del reblert.

B0 - MATERIALS BÀSICS

B03 - GRANULATS

B037 - TOT-U

1.- DEFINICIÓ I CARACTERÍSTIQUES DELS ELEMENTS

Material granular de granulometria contínua, utilitzat com capa de ferm.
S'han considerat els tipus següents:
- Tot-u natural
- Tot-u artificial

CARACTERÍSTIQUES GENERALS:
El tipus de material utilitzat ha de ser l'indicat a la DT o en el seu defecte el que determini la DF.
La composició granulomètrica ha de ser l'adequada al seu ús i ha de ser la que es defineix a la partida d'obra en què intervingui o, si no hi consta, la que estableixi explícitament la DF.
A la vegada, els grànuls han de tenir forma arrodonida o polièdrica, i han de ser nets, resistents i de granulometria uniforme.
No ha de ser susceptible de cap tipus de meteorització o alteració física o química apreciable sota les condicions possibles més desfavorables.
No ha de donar lloc, amb l'aigua, a dissolucions que puguin afectar a estructures, a d'altres capes de ferm, o contaminar el sòl o corrents d'aigua.
Els materials no han de tenir terrossos d'argila, marga, matèria orgànica, ni d'altres matèries extranyes que puguin afectar la durabilitat de la capa.

TOT-U NATURAL:
Es considera tot-u natural el material granular, de granulometria contínua, que s'utilitza com a capa de ferm. Els materials que el formin procediran de graveres o dipòsits naturals, sòls naturals o de mescla d'ambdós.
La DF ha de determinar la corba granulomètrica del granulat entre un dels següents fusos:

Tamís UNE-EN 933-2 (mm)	Tamisatge ponderal acumulat (%) ZN40	ZN25	ZN20
50	100	--	--
40	80-95	100	--
25	60-90	75-95	100
20	54-84	65-90	80-100
8	35-63	40-68	45-75
4	22-46	27-51	32-61
2	15-35	20-40	25-50
0,500	7-23	7-26	10-32
0,250	4-18	4-20	5-24
0.063	0-9	0-11	0-11

La fracció retinguda pel tamís 0.063 mm (UNE-EN 933-2) ha de ser inferior a 2/3 a la fracció retinguda pel tamís 0,250 mm (UNE-EN 933-2).
Coeficient de desgast "Los Angeles" (UNE-EN 1097-2):
- Categoria de trànsit pesat T00 a T2: > 35
- Categoria de trànsit pesat T3, T4 i vorals: > 40

Equivalent de sorra (UNE-EN 933-8):
- T00 a T1: > 35
- T2 a T4 i vorals de T00 a T2: > 30
- Vorals de T3 i T4: > 25

Per a capes granulars per a l'assentament de canonades: > 30
Plasticitat (UNE 103104):
- Trànsit T00 a T3: No plàstic
- T4:
  - Límit líquid (UNE 103103): < 25
  - Índex de plasticitat (UNE 103104): < 6
- Vorals sense pavimentar:
  - Límit líquid (UNE 103103): < 30
  - Índex de plasticitat (UNE 103104): < 10
- Per a capes granulars per a l'assentament de canonades:
  - Límit líquid (UNE 103103): < 25
  - Índex de plasticitat (UNE 103104): < 6

TOT-U ARTIFICIAL:
El tot-u artificial ha d'estar compost de granulats procedents de la trituració, total o parcial, de pedra de cantera o de grava natural.
Es pot utilitzar material granular reciclat de residus de la construcció o demolicions, provenint d'una planta autoritzada legalment per al tractament d'aquests residus. En obres de carreteres només es podrà utilitzar a les categories de tràfic pesat T2 a T4.
Per al trànsit tipus T2 a T4 es podran utilitzar àrids reciclats, siderúrgics, subproductes i productes inerts de rebuig, sempre que compleixin amb les prescripcions tècniques exigides.
La DF ha de determinar la corba granulomètrica del granulat per utilitzar, que ha d'estar continguda dins d'un dels fusos següents:

Tamís UNE-EN 933-2 (mm)	Tamisatge ponderal acumulat (%) ZA25	ZA20	ZAD20
40	100	--	--
25	75-100	100	100
20	65-90	75-100	65-100
8	40-63	45-73	30-58
4	26-45	31-54	14-37
2	15-32	20-40	0-15
0,500	7-21	9-24	0-6
0,250	4-16	5-18	0-4
0,063	0-9	0-9	0-2

La fracció retinguda pel tamís 0.063 mm (UNE-EN 933-2) ha de ser inferior a 2/3 a la fracció retinguda pel tamís 0,250 mm (UNE-EN 933-2).
Índex de llenques (UNE-EN 933-3): < 35
Coeficient de desgast "Los Angeles" (UNE-EN 1097-2):
- Trànsit T0 a T2: < 30
- T3, T4 i vorals: < 35

Per a materials reciclats procedents de ferms de carretera o demolicions:
- Trànsit de T00 a T2: > 40
- Trànsit T3, T4 i vorals: > 45

Per a capes granulars per a l'assentament de canonades: > 40
Equivalent de sorra (UNE-EN 933-8):
- T00 a T1: > 40
- T2 a T4 i vorals de T00 a T2: > 35
- Vorals de T3 i T4: > 30

Plasticitat:
- Trànsit T00 a T4: No plàstic
- Vorals sense pavimentar:
  - Límit líquid (UNE 103103): < 30
  - Índex de plasticitat (UNE 103104): < 10

Coeficient de neteja (Annex C de l'UNE 146130): < 2
Si el material prové de reciclatge d'enderrocs (condicions addicionals):
- Inflament (NLT-111): < 2%
- Contingut de materials petris: >= 95%
- Contingut de restes d'asfalt: < 1% en pes
- Contingut de fusta: < 0,5% en pes

Composició química:
- Compostos de sofre (SO3) (UNE EN 1744-1) en el cas que el material estigui en contacte amb capes tractades amb ciment: < 0,5%
- A la resta: < 1%

Si s'utilitza àrid siderúrgic d'acereries, haurà de complir:
- Expansivitat (UNE EN 1744-1): < 5%

Si s'utilitza àrid siderúrgic d'alt forn, haurà de complir:
- Desintegració per silicat bicàlcic o per ferro (UNE EN 1744-1): Nul

2.- CONDICIONS DE SUBMINISTRAMENT I EMMAGATZEMATGE

Subministrament i emmagatzematge: De manera que no s'alterin les seves condicions.

3.- UNITAT I CRITERIS D'AMIDAMENT

Unitat d'amidament: la indicada a la descripció de l'element
Criteri d'amidament: quantitat necessària subministrada a l'obra

4.- NORMATIVA DE COMPLIMENT OBLIGATORI

* Orden de 6 de febrero de 1976 por la que se aprueba el Pliego de prescripciones técnicas generales para obras de carreteras y puentes (PG 3/75)
* Orden FOM/891/2004, de 1 de marzo, por la que se actualizan determinados artículos del pliego de prescripciones técnicas generales para obras de carreteras y puentes, relativos a firmes y pavimentos.
* Orden FOM/3460/2003, de 28 de noviembre, por lo que se aprueba la norma 6.1-IC Secciones del firme, de la Instrucción Técnica de Carreteras.

5.- CONDICIONS DE CONTROL DE RECEPCIÓ

OPERACIONS DE CONTROL:
Abans de començar l'obra, quan hagi canvi de procedència del material, o amb la freqüència indicada durant la seva execució, es realitzaran els següents assaigs d'identificació del material:
- Per a cada 1000 m3 o fracció diària i sobre 2 mostres:
  - Assaig granulomètric (UNE EN 933-1),
  - Assaig d'equivalent de sorra (UNE EN 933-8)
  - I en el seu cas, assaig de blau de metilè (UNE EN 933-9)
- Per a cada 5000 m3, o 1 cada setmana si el volum executat és menor:
  - Determinació dels límits d'Atterberg (UNE 103103 i UNE 103104)
  - Assaig Próctor Modificat (UNE 103501)
  - Humitat natural (UNE EN 1097-5)
- Per a cada 20000 m3 o 1 cop al mes si el volum executat és menor:
  - Coeficient de desgast de "Los Angeles" (UNE-EN 1097-2)
  - Coeficient de neteja (Annex C, UNE 146130), cada 1500 m3, o cada 2 dies si el volum executat és menor.

El Director de les obres podrà reduir a la meitat la freqüència dels assaigs si considera que els materials són suficientment homogenis, o si en el control de recepció de la unitat acabada s'han aprovat 10 lots consecutius.
OPERACIONS DE CONTROL EN TOT-U ARTIFICIAL:
Abans de començar l'obra, quan hagi canvi de procedència del material, o amb la freqüència indicada durant la seva execució, es realitzaran els següents assaigs d'identificació del material:
- Per a cada 5000 m3, o 1 cada setmana si el volum executat és menor:
  - Índex de llenques (UNE EN 933-3)
  - Partícules triturades (UNE EN 933-5

CRITERIS DE PRESA DE MOSTRES:
S'han de seguir les instruccions de la DF i els criteris de les normes de procediment indicades en cada assaig.
INTERPRETACIÓ DE RESULTATS I ACTUACIONS EN CAS D'INCOMPLIMENT:
Els resultats dels assaigs d'identificació han de complir estrictament les especificacions indicades, en cas contrari, no s'autoritzarà l'ús del material corresponent.

B0 - MATERIALS BÀSICS

B03 - GRANULATS

B03D - TERRES

0.- ELEMENTS QUE CONTEMPLA EL PLEC

B03D1000.

1.- DEFINICIÓ I CARACTERÍSTIQUES DELS ELEMENTS

Terres naturals provinents d'excavació i d'aportació.
S'han considerat els tipus següents:
- Terra seleccionada
- Terra adequada
- Terra tolerable
- Terra sense classificar

TERRA SENSE CLASSIFICAR:
La composició granulomètrica i el seu tipus han de ser els adequats al seu ús i els que es defineixin a la partida d'obra on intervingui o, si no hi consta, els que estableixi explícitament la DF.

TERRA SELECCIONADA:
Contingut de matèria orgànica (UNE 103204): < 0,2%
Contingut sals solubles en aigua, inclòs guix (NLT 114): < 0,2%
Mida màxima : <= 100 mm
Material que passa pel tamís 0,40 UNE: < =15%
o en cas contrari, ha de complir:
- Material que passa pel tamís 2 UNE: < 80%
- Material que passa pel tamís 0,40 UNE: < 75%
- Material que passa pel tamís 0,080 UNE: < 25%
- Límit líquid (UNE 103-103): < 30%
- Índex de plasticitat (UNE 103-103 i 103-104): < 10

Índex CBR (UNE 103502):
- Coronament de terraplè: >= 5
- Nucli o fonament de terraplè: >= 3
- En reblert localitzat amb compactació al 95% PN: >= 3

TERRA ADEQUADA:
Contingut de matèria orgànica (UNE 103204): < 1%
Contingut sals solubles en aigua, inclòs guix (NLT 114): < 0,2%
Mida màxima : <= 100 mm
Material que passa pel tamís 2 UNE: < 80%
Material que passa pel tamís 0,080 UNE: < 35%
Límit líquid (UNE 103103): < 40
Si el Límit líquid es > 30, ha de complir:
- Índex de plasticitat (UNE 103-103 i 103-104): > 4

Índex CBR (UNE 103502):
- Coronament de terraplè: >= 5
- Nucli o fonament de terraplè: >= 3
- En reblert localitzat amb compactació al 95% PN: >= 10
- En reblert localitzat per a trasdós d'obra de fàbrica: >= 20

TERRA TOLERABLE:
Han de complir alguna de les dues condicions granulomètriques següents (UNE 103101):
- Material que passa pel tamís 20 UNE: > 70%
- Material que passa pel tamís 0,08 UNE: >= 35%

Contingut de matèria orgànica (UNE 103204): < 2%
Contingut guix (NLT 115): < 5%
Contingut sals solubles en aigua, diferents del guix (NLT 114): < 1%
Límit líquid (UNE 103103): < 65%
Si el límit líquid és > 40, ha de complir:
- Índex plasticitat (UNE 103-103 i 103-104): > 73% (Límit líquid-20)

Assentament en assaig de colapse (NLT 254): < 1%
Mostra preparada segons assaig PN (UNE 103-500) a 0,2 MPa
Inflament lliure (UNE 103-601): < 3%
Mostra preparada segons assaig PN (UNE 103-500)
Índex CBR (UNE 103502):
- Nucli o fonament de terraplè >= 3

2.- CONDICIONS DE SUBMINISTRAMENT I EMMAGATZEMATGE

Subministrament i emmagatzematge: En camió de trabuc i s'han de distribuir en piles uniformes en tota l'àrea de treball. S'ha de procurar estendre-les al llarg del mateix dia, de manera que no se n'alterin les condicions.

3.- UNITAT I CRITERIS D'AMIDAMENT

Unitat d'amidament: la indicada a la descripció de l'element
Criteri d'amidament: quantitat necessària subministrada a l'obra

4.- NORMATIVA DE COMPLIMENT OBLIGATORI

* Orden de 6 de febrero de 1976 por la que se aprueba el Pliego de prescripciones técnicas generales para obras de carreteras y puentes (PG 3/75)
* Orden FOM/1382/2002 de 16 de mayo, por la que se actualizan determinados artículos del pliego de prescripciones técnicas generales para obras de carreteras y puentes relativos a la construcción de explanaciones, drenajes y cimentaciones.

5.- CONDICIONS DE CONTROL DE RECEPCIÓ

OPERACIONS DE CONTROL EN TERRAPLENS
Abans de començar el terraplè, quan hi hagi canvi de procedència del material, o amb la freqüència indicada durant la seva execució, es realitzaran amb una freqüència d'1 cada 5.000 m3 els següents assaigs d'identificació del material:
- Assaig granulomètric (UNE 103101)
- Determinació dels límits d'Atterberg (UNE 103-103 i UNE 103104)
- Matèria orgànica (UNE 103204).
- Assaig Próctor Normal (UNE 103500)
- Assaig CBR (UNE 103502)

OPERACIONS DE CONTROL EN REBLERTS
Abans de començar el reblert, quan hagi canvi de procedència del material, o amb la freqüència indicada durant la seva execució, es realitzaran els següents assaigs d'identificació del material cada 2500 m3:
- Assaig granulomètric (UNE 103101)
- Determinació dels límits d'Atterberg (UNE 103103 i UNE 103104)
- Contingut de matèria orgànica (UNE 103204)
- Contingut de sals solubles (inclòs guix) (NLT 114)
- Assaig Próctor Normal (UNE 103500)
- Assaig CBR (UNE 103502)

Cada 750 m3 durant l'execució del reblert, es realitzarà un assaig Próctor Modificat (UNE 103501) com a referència al control de compactació.

CRITERIS DE PRESA DE MOSTRES:
S'han de seguir les instruccions de la DF i els criteris de les normes de procediment indicades en cada assaig.

INTERPRETACIÓ DE RESULTATS I ACTUACIONS EN CAS D'INCOMPLIMENT:
Els resultats dels assaigs d'identificació han de complir estrictament les especificacions indicades, en cas contrari, no s'autoritzarà l'ús del material corresponent en l'execució.

B0 - MATERIALS BÀSICS

B05 - AGLOMERANTS I CONGLOMERANTS

B051 - CIMENTS

0.- ELEMENTS QUE CONTEMPLA EL PLEC

B0512401.

1.- DEFINICIÓ I CARACTERÍSTIQUES DELS ELEMENTS

Conglomerant hidràulic format per diferents materials inorgànics finament dividits que, amassats amb aigua, formen una pasta que, mitjançant un procés d'hidratació, endureix i un cop endurit conserva la seva resistència i estabilitat fins i tot sota l'aigua.
S'han considerat els ciments regulats per la norma RC-08 amb les característiques següents:
- Ciments comuns (CEM)
- Ciments d'aluminat de calci (CAC)
- Ciments blancs (BL)
- Ciments resistens a l'aigua de mar (MR)

CARACTERÍSTIQUES GENERALS:
En el cas de que el material s'utilitzi en obra pública, l'acord de Govern de la Generalitat de Catalunya de 9 de juny de 1998, exigeix que els materials siguin de qualitat certificada o puguin acreditar un nivell de qualitat equivalent, segons les normes aplicables als estats membres de la Unió Europea o de l'Associació Europea de Lliure Canvi.
També en aquest cas, es procurarà que els esmentats materials disposin de l'etiqueta ecològica europea, regulada en el Reglament 880/1992/CEE o bé altres distintius de la Comunitat Europea.
Ha de ser un material granular molt fi i estadísticament homogeni en la seva composició.
El ciment ha de ser capaç, si es dosifica i barreja adequadament amb aigua i granulats, de produir un morter o un formigó que conservi la seva traballabilitat en un temps prou llarg i assolir, al final de períodes definits, els nivells especificats de resistència i mantenir estabilitat de volum a llarg termini.
No ha de tenir grumolls ni principis d'aglomeració.
En activitats manuals en les que hi hagi risc de contacte amb la pell i d'acord amb l'establert a l'Ordre Presidencial 1954/2004 de 22 de juny, no s'han d'utilitzar o comercialitzar ciments amb un contingut de crom (VI) superior a dos parts per milió del pes sec del ciment.

CIMENTS COMUNS (CEM):
Estaran subjectes al marcatge CE de conformitat amb el que disposen els Reials Decrets 1630/1992 de 29 de desembre, 1328/1995 de 28 de juliol i 956/2008 de 6 de juny.
Els components han de complir els requisits especificats en el capítol 5 de la norma UNE-EN 197-1.
Tipus de ciments:
- Ciment Pòrtland: CEM I
- Ciment Pòrtland amb addicions: CEM II
- Ciment Pòrtland amb escòries de forn alt: CEM III
- Ciment putzolànic: CEM IV
- Ciment compost: CEM V

Alguns d'aquests tipus es divideixen en subtipus, segons el contingut de l'addició o barreja d'addicions presents en el ciment. Segons aquest contingut creixent els subtipus poden ser A, B o C.
Addicions del clinker pòrtland (K):
- Escòria de forn alt: S
- Fum de sílice: D
- Putzolana natural: P
- Putzolana natural calcinada: Q
- Cendra volant Sicília: V
- Cendra volant calcària: W
- Esquist calcinat: T
- Filler calcari L: L
- Filler calcari LL: LL

Relació entre denominació i designació dels ciments comuns segons el tipus, subtipus i addicions:

Denominació	Designació
Ciment pòrtland	CEM I
Ciment pòrtland amb escòria	CEM II/A-S CEM II/B-S
Ciment pòrtland amb fum de sílice	CEM II/A-D
Ciment pòrtland amb Putzolana	CEM II/A-P CEM II/B-P CEM II/A-Q CEM II/B-Q
Ciment pòrtland amb cendres volants	CEM II/A-V CEM II/B-V CEM II/A-W CEM II/B-W

Ciment pòrtland amb esquist calcinat	CEM II/A-T CEM II/B-T
Ciment pòrtland amb filler calcari	CEM II/A-L CEM II/B-L CEM II/A-LL CEM II/B-LL
Ciment pòrtland mixt	CEM II/A-M CEM II/B-M
Ciment amb escòries de forn alt	CEM III/A CEM III/B CEM III/C
Ciment putzolànic	CEM IV/A CEM IV/B
Ciment compost	CEM V/A CEM V/B

En ciments pòrtland mixtos CEM II/A-M i CEM II/B-M, en ciments putzolànics CEM IV/A i CEM IV/B i en ciments compostos CEM V/A i CEM V/B els components principals a més del clinker han de ser declarats a la designació del ciment.
La composició dels diferents ciments comuns ha de ser l'especificada al capítol 6 de la norma UNE-EN 197-1.
Els ciments comuns han de complir les exigències mecàniques, físiques, químiques i de durabilitat especificades al capítol 7 de la norma UNE-EN 197-1.

CIMENTS D'ALUMINAT DE CALÇ (CAC):
Ciment obtingut per una mescla de materials aluminosos i calcàris.
Estaran subjectes al marcatge CE de conformitat amb el que disposa el Reial Decret 956/2008 de 6 de juny.
Han de complir les exigències mecàniques, físiques i químiques especificades a UNE-EN 14647.

CIMENTS BLANCS (BL):
Han d'estar subjectes al Reial Decret 1313/1988 i seran aquells definits a la norma UNE 80305 i homòlegs de les normes UNE-EN 197-1 (ciments comuns) i UNE-EN 413-1 (ciments de ram de paleta) que compleixin amb l'especificació de blancor.
Índex de blancor (UNE 80117): >= 85
D'acord amb el Real Decret 1313/1988 de 28 d'octubre i L'Ordre Ministerial de 17 de gener de 1989, han de portar el Certificat de Conformitat amb Requisits Reglamentaris (CCRR).
La composició, així com les prescripcions mecàniques, físiques, químiques i de durabilitat que han de complir els ciments comuns blancs són les mateixes que les especificades per als ciments comuns a la norma UNE-EN 197-1.
La composició, així com les prescripcions mecàniques, físiques i químiques que ha de complir el ciment blanc de ram de paleta (BL 22,5 X) són les mateixes que les especificades per al ciment homòleg a la norma UNE-EN 413-1.

CIMENTS RESISTENTS A L'AIGUA DE MAR (MR):
D'acord amb el Real Decret 1313/1988 de 28 d'octubre i L'Ordre Ministerial de 17 de gener de 1989, han de portar el Certificat de Conformitat amb Requisits Reglamentaris (CCRR).
Relació entre denominació i designació dels ciments resistents a l'aigua de mar segons el tipus, subtipus i addicions:

Denominació	Designació
Ciment pòrtland	I
Ciment pòrtland amb escòria	II/A-S II/B-S
Ciment pòrtland amb fum de sílice	II/A-D
Ciment pòrtland amb Putzolana	II/A-P II/B-P
Ciment pòrtland amb cendres volants	II/A-V II/B-V
Ciment amb escòries de forn alt	III/A III/B III/C
Ciment putzolànic	IV/A IV/B
Ciment compost	CEM V/A

Les especificacions generals en quan a composició i a exigències mecàniques, físiques, químiques i de durabilitat que han de complir són les corresponents als ciments comuns homòlegs de la norma UNE-EN 197-1.
Han de complir els requisits addicionals especificats al capítol 7.2 de la norma UNE 80303-2.

2.- CONDICIONS DE SUBMINISTRAMENT I EMMAGATZEMATGE

Subministrament: de manera que no s'alterin les seves característiques.
Si el ciment es subministra a granel s'ha d'emmagatzemar en sitges.
Si el ciment es subministra en sacs, s'han d'emmagatzemar en un lloc sec, ventilat, protegit de la intempèrie i sense contacte directe amb la terra, de manera que no s'alterin les seves condicions.
Temps màxim d'emmagatzematge dels ciments:
- Classes 22,5 i 32,5: 3 mesos
- Classes 42,5 : 2 mesos
- Classes 52,5 : 1 mes

3.- UNITAT I CRITERIS D'AMIDAMENT

Unitat d'amidament: la indicada a la descripció de l'element
Criteri d'amidament: quantitat necessària subministrada a l'obra

4.- NORMATIVA DE COMPLIMENT OBLIGATORI

Real Decreto 1313/1988, de 28 de octubre, por el se declara obligatoria la homologación de los cementos para la fabricación de hormigones y morteros para todo tipo de obras y productos prefabricados.
Orden de 17 de enero de 1989 por la que se establece la certificación de conformidad a normas como alternativa de la homologación de los cementos para la fabricación de hormigones y morteros para todo tipo de obras y productos prefabricados.
Real Decreto 1630/1992, de 29 de diciembre, por el que se dictan disposiciones para la libre circulación de productos de construcción, en aplicación de la Directiva 89/106/CEE.
Real Decreto 1328/1995, de 28 de julio, por el que se modifica, en aplicación de la Directiva 93/68/CEE, las disposiciones para la libre circulación de productos de construcción, aprobadas por el Real Decreto 1630/1992, de 29 de diciembre.
Real Decreto 956/2008, de 6 de junio, por el que se aprueba la Instrucción para la Recepción de Cementos (RC-08).
UNE-EN 197-1:2000 Cemento. Parte 1: Composición, especificaciones y criterios de conformidad de los cementos comunes.
UNE-EN 14647:2006 Cemento de aluminato de calcio. Composición, especificaciones y criterios de conformidad.
UNE 80305:2001 Cementos blancos.
UNE 80303-2:2001 Cementos con características adicionales. Parte 2: Cementos resistentes al agua de mar.

5.- CONDICIONS DE CONTROL DE RECEPCIÓ

CONDICIONS DE MARCATGE I CONTROL DE LA DOCUMENTACIÓ EN CIMENTS COMUNS (CEM) I CIMENTS DE CALÇ (CAC):
El subministrador ha de posar a disposició de la DF en el cas que aquesta ho sol·liciti, la documentació següent, que acredita el marcatge CE, segons el sistema d'avaluació de conformitat aplicable, d'acord amb el que disposa l'apartat 7.2.1 del CTE:
- Productes per a preparació de formigó, morter, beurades i altres mescles per a construcció i per a la fabricació de productes de construcció,

- Productes per a elaboració de formigó, morter, pasta i altres mescles per a construcció i per a la fabricació de productes de construcció:
  - Sistema 1+: Declaració de Prestacions

El símbol normalitzat del marcatge CE ha d'anar acompanyat de la següent informació com a mínim:
- el número identificador del organisme certificador que ha intervingut en el control de producció
- nom o marca distintiva d'identificació i adreça enregistrada del fabricant
- número del certificat CE de conformitat
- les dues últimes xifres de l'any en que el fabricant va posar el marcatge CE
- indicacions que permetin identificar el producte així com les seves característiques i prestacions declarades atenent a les seves especificacions tècniques
- referència a la norma armonitzada corresponent
- designació normalitzada del ciment indicant el tipus, subtipus (segons els components principals) i classe resistent
- en el seu cas, informació addicional referent al contingut de clorurs, al límit superior de pèrdua per calcinació de cendra volant i/o additiu emprat

Sobre el mateix embalatge, el marcatge CE es pot simplificar, i inclourà com a mínim:
- el símbol normalitzat del marcatge CE
- en el seu cas, el número del certificat CE de conformitat
- nom o marca distintiva d'identificació i adreça enregistrada del fabricant
- els dos últims dígits de l'any en que el fabricant va posar el marcatge
- referència al número de la norma harmonitzada corresponent

En aquest cas, la informació complerta del marcatge o etiquetat CE haurà d'apareixer també a l'albarà o documentació que acompanya al lliurament.
A l'albarà hi han de figurar les dades següents:
- número de referència de la comanda
- nom i adreça del comprador i punt de destí del ciment
- identificació del fabricant i de l'empresa de subministrament
- designació normalitzada del ciment subministrat conforme a la instrucció RC-08
- quantitat que es subministra
- en el seu cas, referència a los dades de l'etiquetat corresponent al marcatge CE
- data de subministrament
- identificació del vehicle que el transporta

CONDICIONS DE MARCATGE I CONTROL DE LA DOCUMENTACIÓ EN CIMENTS BLANCS (BL) I CIMENTS RESISTENTS A L'AIGUA DE MAR (MR):
A l'albarà hi han de figurar les dades següents:
- número de referència de la comanda
- nom i adreça del comprador i punt de destí dels ciment
- identificació del fabricant i de l'adreça de subministrament
- designació normalitzada del ciment subministrat segons el Reial Decret 956/2008 de 6 de juny
- contrasenya del Certificat de Conformitat amb els Requisits Reglamentaris
- quantitat que es subministra
- identificació del vehicle que transporta el ciment
- en el seu cas, l'etiquetatge corresponent al marcatge CE
- En el cas de ciments envasats, aquests han de mostrar als seus envasos la següent informació:
- nom o marca identificativa i adreça complerta del fabricant i de la fàbrica
- designació normalitzada del ciment subministrat segons el Reial Decret 956/2008 de 6 de juny
- contrasenya del Certificat de Conformitat amb els Requisits Reglamentaris
- dates de fabricació i d'envasat (indicant setmana i any)
- condicions específiques aplicables a la manipulació i utilització del producte

El fabricant ha de facilitar, si li demanen, les dades següents:
- Inici i final d'adormiment
- Si s'han incorporat additius, informació detallada de tots ells i dels seus efectes

OPERACIONS DE CONTROL:
La recepció del ciment haurà d'incloure al menys, dues fases obligatòries:
- Una primera fase de comprovació de la documentació
- Una segona fase d'inspecció visual del subministrament

Es pot donar una tercera fase, si el responsable de recepció ho considera oportú, de comprovació del tipus i classe de ciment i de les característiques físiques químiques i mecàniques mitjançant la realització d'assaigs d'identificació i, si es el cas, d'assaigs complementaris.
Per a la primera fase, al iniciar el subministrament el Responsable de recepció ha de comprovar que la documentació es la requerida. Aquesta documentació estarà compresa per:
- Albarà o full de subministrament.
- Etiquetatge
- Documents de conformitat, com pot ser el marcatge CE o bé la Certificació de Conformitat del Reial Decret 1313/1988
- Pel cas dels ciments no subjectes al marcatge CE, el certificat de garantia del fabricant signat.
- Si els ciments disposen de distintius de qualitat, caldrà també la documentació precisa de reconeixements del distintiu.

En la segona fase, un cop superada la fase de control documental, cal sotmetre el ciment a una inspecció visual per comprovar que no ha patit alteracions o barreges indesitjades.
La tercera fase s'activarà quan es pugui preveure possibles defectes o en el cas que el Responsable així ho estableixi per haver donat resultats no conformes en les fases anteriors o per haver detectat defectes en l'ús de ciments d'anteriors remeses.
En aquest supòsit es duran terme, abans de començar l'obra i cada 200 t de ciment de la mateixa designació i procedència durant l'execució, assaigs d'acord amb l'establer en els Annexes 5 i 6 de la RC-08.

CRITERIS DE PRESA DE MOSTRES:
Les mostres es prendran segons l'indicat en la RC-08. Per a cada lot de control sotmès a assaig s'extrauran tres mostres, una per tal de realitzar els assaigs de comprovació de la composició, l'altra per als assaigs físics, mecànics i químics i l'altra per a ser conservada preventivament.

INTERPRETACIÓ DE RESULTATS I ACTUACIONS EN CAS D'INCOMPLIMENT:
A efectes de la fase primera, no s'aprovarà l'ús de ciments els quals el etiquetatge i la documentació no es correspongui amb el ciment sol·licitat, quan la documentació no estigui completa i quan no es reuneixin tots els requisits establerts.
A efectes de la segona fase, no s'aprovarà l'ús de ciments que presentin símptomes de meteorització rellevant, que contingui cossos estranys i que no resulti homogènia en el seu aspecte o color.
A efectes de la tercera fase, no s'aprovarà l'ús de ciments que no compleixin els criteris establerts en l'apartat A5.5 de la RC-08.
Quan no es compleixi alguna de les prescripcions del ciment assajat, es repetiran els assaigs per duplicat, sobre dues mostres obtingudes de l'aplec existent a obra. S'acceptarà el lot únicament si els resultats obtinguts en les dues mostres són satisfactoris.

B0 - MATERIALS BÀSICS

B05 - AGLOMERANTS I CONGLOMERANTS

B053 - CALÇS

0.- ELEMENTS QUE CONTEMPLA EL PLEC

B0532310.

1.- DEFINICIÓ I CARACTERÍSTIQUES DELS ELEMENTS

Conglomerant obtingut per calcinació de materials calcaris, compost principalment per òxids o hidròxids de calci amb o sense òxids o hidròxids de magnesi i quantitats menors d'òxids de silici, ferro i alumini.
S'han considerat els tipus següents:
- Calç amarada en pasta CL 90
- Calç aèria CL 90
- Cal hidràulica natural NHL 2
- Cal hidràulica natural NHL 3,5
- Cal hidràulica natural NHL 5

CALÇ AMARADA EN PASTA:
Si és amarada en pasta, ha d'estar apagada i barrejada amb aigua, amb la quantitat justa per obtenir una pasta de consistència adequada a l'us a la que es destini.

No ha de tenir grumolls ni principis d'aglomeració.

CALÇ AÈRIA CL 90:
Si conté additius, aquests no han d'afectar a les propietats dels morters.
Contingut de CaO + MgO (UNE-EN 459-2): >= 90% en pes
Contingut de MgO (UNE-EN 459-2): <= 5% en pes
Contingut de SO3 (UNE-EN 459-2): <= 2% en pes
Contingut de CO2 (UNE-EN 459-2): <= 4% en pes
Finura de la mòlta per a calç en pols (UNE-EN 459-2)
- Material retingut al tamís 0,09 mm: <= 7%
- Material retingut al tamís 0,2 mm: <= 2%
Estabilitat de volum (UNE-EN 459-2)
- Pastes amarades: Passa
- Altres calçs:
  - Mètode de referència: <= 20
  - Mètode alternatiu: <= 2
Densitat aparent per a calç en pols (UNE-EN 459-2) Da: 0,3 <= Da <= 0,6 kg/dm3
Aigua lliure (humitat) (UNE-EN 459-2) (h):
- Pastes amarades: 45% < h < 70%
- Altres calçs: <= 2%
Requisits de reactivitat i granulometria:
- Retingut pel tamís de 3 mm: 0%
- Retingut pel tamís de 2 mm: <=5%
- Reactivitat amb aigua t'60ºC: <= 15 min.

CALÇ HIDRÀULICA NATURAL:
Contingut de SO3 (UNE-EN 459-2): =< 3% en masa
(un contigut de SO3 > 3% i < 7% es admissible, amb la condició de que l'estabilitat sigui confirmada després de 28 dies de conservació en aigua, segons l'assaig donat en la norma UNE-EN 196-2)
Contingut de calç lliure (UNE-EN 459-2):
- Calç del tipus NHL 2: >= 15% en pes
- Calç del tipus NHL 3,5: >= 9% en pes
- Calç del tipus NHL 5: >= 3 % en pes

2.- CONDICIONS DE SUBMINISTRAMENT I EMMAGATZEMATGE

Subministrament: S'ha de transportar en cisternes pressuritzades dotades de medis pneumàtics o mecànics que permetin el ràpid transvasament a sitges d'emmagatzematge. Aquestes han de ser estanques.
A les obres de poc volum el subministrament ha de poder ser en sacs, de manera que no experimenti alteració de les seves característiques.
Emmagatzematge: Es tindran en compte les normes indicades en les fitxes de seguretat per a les classes de calç. Aquestes fitxes de seguretat han de ser les recomanades oficialment o, en el seu defecte, les facilitades pel subministrador.

3.- UNITAT I CRITERIS D'AMIDAMENT

Unitat d'amidament: la indicada a la descripció de l'element
Criteri d'amidament: quantitat necessària subministrada a l'obra

4.- NORMATIVA DE COMPLIMENT OBLIGATORI

UNE-EN 459-1:2002 Cales para la construcción. Parte 1: Definiciones, especificaciones y criterios de conformidad.
UNE-EN 459-1/AC:2002 Cales para la construcción. Parte 1: Definiciones, especificaciones y criterios de conformidad.
UNE-EN 459-2:2002 Cales para la construcción. Parte 2: Métodos de ensayo.
UNE-EN 459-3:2002 Cales para la construcción. Parte 3: Evaluación de la conformidad.

5.- CONDICIONS DE CONTROL DE RECEPCIÓ

CONDICIONS DE MARCATGE I CONTROL DE LA DOCUMENTACIÓ:
El subministrador ha de posar a disposició de la DF en el cas que aquesta ho sol·liciti, la documentació següent, que acredita el marcatge CE, segons el sistema d'avaluació de conformitat aplicable, d'acord amb el que disposa l'apartat 7.2.1 del CTE:
- Productes per a preparació de morters de fàbrica, revestiments interiors i exteriors i altres productes de construcció:
  - Sistema 2+: Declaració de Prestacions
Per a cada remesa caldrà un albarà amb una documentació annexa i un full de característiques.
A l'embalatge, o be a l'albarà de lliurament, hi ha de constar com a mínim la següent informació:
- Nom o marca comercial i adreça del fabricant
- Referència a la norma UNE-EN 459-1
- Designació de la calç segons l'apartat 4 de l'esmentada norma
- Data de subministrament i de fabricació
- Designació comercial i tipus de cal.
- Identificació del vehicle de transport
- Referència de la comanda
- Quantitat subministrada
- Nom i adreça del comprador i destí
- Si es el cas, certificat acreditatiu del compliment de les especificacions obligatòries i/o acreditatiu de la homologació de la marca, segell o distintiu de qualitat.
- Instruccions de treball si fos necessari
- Informació de seguretat si fos necessària.
- Han de portar el marcat CE de conformitat amb el que disposen els Reials Decrets 1630/1992 de 29 de desembre i 1328/1995 de 28 de juliol on ha de constar, com a mínim:
  - Numero identificador del organisme notificat
  - Nom i adreça del fabricant
  - Els dos darrers dígits de la data de marcatge
  - Numero del certificat de conformitat
  - Referència a l'UNE EN 459-1
  - Descripció del producte
  - Informació sobre els requisits essencials.
Al full de característiques hi ha de figurar al menys:
- Referència del albarà
- Denominació comercial i tipus de cal
- Contingut d'òxids de calci i magnesi
- Contingut de diòxids de carboni
- Finor
- Reactivitat

OPERACIONS DE CONTROL:
Les tasques de control a realitzar són les següents:
- Inspecció de les condicions de subministrament de la calç, d'acord a la norma PG3, i recepció del certificat de qualitat del fabricant conforme a les especificacions exigides.
- Abans de començar l'obra, i cada 500 t de material de les mateixes característiques, s'han de realitzar els assaigs identificatius corresponents a la designació concreta.
S'han d'extraure dues mostres, una per realitzar els assajos de recepció i l'altra per assaigs de contrast que s'ha de conservar al menys cent dies.
Els assaigs de recepció han de ser els següents:
  - Contingut d'òxid càlcic i magnèsic (UNE-EN 459-2)
  - Contingut d'anhídrid carbònic (UNE-EN 459-2)
  - Reactivitat a l'aigua (UNE 80502)
  - Finor de molta (UNE-EN 459-2)
S'han de realitzar controls addicionals, mensualment i tres cops com a mínim durant l'execució.
Per a cada tipus de calç s'han de realitzar obligatòriament els assaigs de recepció necessaris per a comprovar les seves característiques especifiques.
Els mètodes d'assaigs es descriuen en la UNE-EN 459-2.

CRITERIS DE PRESA DE MOSTRES:
Les mostres s'han de prendre segons l'indicat en el PG3 article 200 i els criteris que exposi la DF. De cada lot s'han d'extraure dos mostres, una per realitzar els assaigs de recepció i l'altra per als assaigs de contrast, que s'haurà de conservar durant al menys 100 dies. S'ha de prendre una tercera mostra si el subministrador de calç ho sol·licita.

INTERPRETACIÓ DE RESULTATS I ACTUACIONS EN CAS D'INCOMPLIMENT:
La DF ha d'indicar les mesures a adoptar en el cas que no es compleixin les especificacions establertes al plec.
La remesa no s'ha d'acceptar si, en el moment d'obrir el recipient que la conté apareix en estat grumollós o aglomerat.

B0 - MATERIALS BÀSICS

B05 - AGLOMERANTS I CONGLOMERANTS

B055 - LLIGANTS HIDROCARBONATS

0.- ELEMENTS QUE CONTEMPLA EL PLEC

B0552100.

1.- DEFINICIÓ I CARACTERÍSTIQUES DELS ELEMENTS

Lligants hidrocarbonats segons les definicions del PG 3.
S'han considerat els tipus següents:
- Emulsions bituminoses
- Betum asfàltic
- Betum modificat amb polímers

L'emulsió bituminosa és un producte obtingut per la dispersió de petites partícules d'un lligant hidrocarbonat i eventualment un polímer en una solució aquosa, amb un agent emulsionant.
El betum asfàltic és un lligant hidrocarbonat pràcticament no volàtil, obtingut a partir del cru de petroli o d'asfalts naturals, soluble en toluè, i amb viscositat elevada a temperatura ambient.

CARACTERÍSTIQUES GENERALS:
En el cas de que el material s'utilitzi en obra pública, l'acord de Govern de la Generalitat de Catalunya de 9 de juny de 1998, exigeix que els materials siguin de qualitat certificada o puguin acreditar un nivell de qualitat equivalent, segons les normes aplicables als estats membres de la Unió Europea o de l'Associació Europea de Lliure Canvi.
També en aquest cas, es procurarà que els esmentats materials disposin de l'etiqueta ecològica europea, regulada en el Reglament 880/1992/CEE o bé altres distintius de la Comunitat Europea.

EMULSIONS BITUMINOSES:
Cal que tinguin un aspecte homogeni, sense separació de l'aigua ni coagulació del betum asfàltic emulsionat.
Han de ser adherents sobre superfícies humides o seques.
No han de sedimentar-se durant l'emmagatzematge fins el punt que no recuperin la seva consistència original mitjançant una agitació moderada.
No ha de ser inflamable.

EMULSIÓ BITUMINOSA CATIÒNICA:
Càrrega de partícules: Polaritat positiva
No contindran quitrans, substàncies derivades de la destil·lació de productes carbonosos (hulla o d'altres), o betums oxidats.
La denominació de les emulsions bituminoses s'expresarà d'acord amb l'UNE-EN 13808 segons el següent format: C _% Lligant_B_P_F_C. Trencament_Aplicació
- C: Indicatiu que és una emulsió bituminosa catiònica.
- % Lligant: Contingut de lligant, segons UNE-EN 1428.
- B: Incatiu que el lligant hidrocarbonat és un betum asfàltic.
- P: Només si s'incorporen polímers.
- F: Només si incorpora un contingut de fluidificant superior al 3%.
- C.Trencament: Nombre d'una xifra (2 a 10) indica la classe de comportament al trencament, segons UNE-EN 13075-1.
- Aplicació: Abreviació del tipus d'aplicació de l'emulsió:
  - ADH: reg d'adherència
  - TER: reg termoadherent
  - CUR: reg de curat
  - IMP: reg d'imprimació
  - MIC: microaglomerat en fred
  - REC: reciclat en fred

Les emulsions catiòniques a utilitzar en obres de carreteres, segons UNE-EN 13808:
- En regs d'adherència: C60B3 ADH, C60B2 ADH
- En regs termoadherents: C60B3 TER, C60B2 TER
- En regs d'imprimació: C60BF4 IMP, C50BF4 IMP
- En regs de curat: C60B3 CUR, C60B2 CUR
- En microaglomerats en fred: C60B4 MIC, C60B5 MIC
- En reciclats en fred: C60B5 REC

Les emulsions catiòniques modificades a utilitzar en obres de carreteres, segons UNE-EN 13808:
- En regs d'adherència: C60BP3 ADH, C60BP2 ADH
- En regs termoadherents: C60BP3 TER, C60BP2 TER
- En microaglomerats en fred: C60BP4 MIC, C60BP5 MIC

Característiques de les emulsions bituminoses catiòniques, segons UNE-EN 13808:

Taula 214.3.a. Especificacions de les emulsions bituminoses catiòniques

Denominació UNE-EN 13808			C60B3 ADH	C60B3 TER	C60B3 CUR	C60BF4 IMP	C50BF4 IMP	C60B4 MIC	C60B5 REC
Característiques	UNE-EN	U	Assajos sobre l'emulsió original						
Índix Trencament	13075 -1		70-155 Classe3	70-155 Classe3	70-155 Classe3	110-195 Classe4	110-195 Classe4	110-195 Classe4	>170 Classe5
Contingut lligant(aigua)	1428	%	58-62 Classe6	58-62 Classe6	58-62 Classe6	58-62 Classe6	48-52 Classe6	58-62 Classe6	58-62 Classe6
Contin.fluid. destil·lació	1431	%	<=2,0 Classe2	<=2,0 Classe2	<=2,0 Classe2	<=10,0 Classe6	5-15 Classe7	<=2,0 Classe2	<=2,0 Classe2
Temps fluència(2mm,40°C)	12846 -1	s	40-130 Classe4	40-130 Classe4	40-130 Classe4	15-70 Classe3	15-70 Classe3	15-70 Classe3	15-70 Classe3
Residu tamís (tamís 0,5 mm)	1429	%	<=0,1 Classe2	<=0,1 Classe2	<=0,1 Classe2	<=0,1 Classe2	<=0,1 Classe2	<=0,1 Classe2	<=0,1 Classe2
Tendència(7d) sedimentació	12847	%	<=10 Classe3	<=10 Classe3	<=10 Classe3	<=10 Classe3	<=10 Classe3	<=10 Classe3	<=10 Classe3
Adhesivitat	13614	%	>=90 Classe3	>=90 Classe3	>=90 Classe3	>=90 Classe3	>=90 Classe3	>=90 Classe3	>=90 Classe3

Taula 214.3.b Especificacions del Betum asfàltic residual

Denominació 13808	UNE-EN		C60B3 ADH	C60B3 TER	C60B3 CUR	C60BF4 IMP	C50BF4 IMP	C60B4 MIC	C60B5 REC
Característiques	UNE-EN	U	Assajos sobre lligant residual						
Residu per evaporació, segons UNE-EN 13074-1									
Penetració 25°C	1426	0,1mm	<=330 Classe7	<=50 Classe2	<=330 Classe7	<=330 Classe7	<=330 Classe7	<=100 Classe3	<=330 Classe7
Penetració 15°C	1426	0,1mm	-	-	-	>300 Class10	>300 Class10	-	-
Punt de reblaniment	1427	°C	>=35 Classe8	>=50 Classe4	>=35 Classe8	<=35 Classe8	<=35 Classe8	>=43 Classe6	>=35 Classe8
Residu per evaporació, segons UNE-EN 13074-1, seguit d'estabilització segons UNE-EN 13074-2									
Penetració 25°C	1426	0,1mm	<=220 Classe5	<=50 Classe2	<=220 Classe5	<=220 Classe5	<=270 Classe6	<=100 Clase3	<=220 Classe6
Punt de	1427	°C	>=35	>=50	>=35	<=35	<=35	>=43	>=35

reblaniment			Classe8	Classe4	Classe8	Classe8	Classe8	Classe6	Classe8

Taula 214.4.a Especificacions de les emulsions bituminoses catiòniques modificades

Denominació UNE-EN 13808			C60BP3 ADH	C60BP3 TER	C60BP4 MIC
Característiques	UNE-EN	Unitat	Assajos sobre emulsió original		
Índex de trencament	13075-1		70-155 Classe 3	70-155 Classe 3	110-195 classe 4
Contingut de lligant per contingut d'aigua	1428	%	58-62 Classe 6	58-62 Classe 6	58-62 Classe 6
Contingut fluid. destil·lació	1431	%	<=2,0 Classe 2	<=2,0 Classe 2	<=2,0 Classe 2
Temps de fluència (2 mm, 40°C)	12846 -1	S	40-130 Classe 4	40-130 Classe 4	15-70 Classe 3
Residu tamís (per tamís 0,5 mm)	1429	%	<=0,1 Classe 2	<=0,1 Classe 2	<=0,1 Classe
Tendència a la sedimentació (7D)	12847	%	<=10 Classe 3	<=10 Classe 3	<=10 Classe 3
Adhesivitat	13614	%	>=90 Clase 3	>=90 Classe 3	>=90 Classe 3

Taula 214.4.b Especificacions del lligant residual

Denominació UNE-EN 13808			C60BP3 ADH	C60BP3 TER	C60BP4 MIC
Característiques	UNE-EN	Unitat	Assajos sobre lligant residual		
Residu per evaporació, segons UNE-EN 13074-1					
Penetració 25°C	1426	0,1 mm	<=330 Classe 7	<=50 Classe 2	<=100 Classe 3
Punt de reblaniment	1427	°C	>=35 Classe 8	>=55 Classe 3	>=50 Classe 4
Cohesió per assaig pèndul	13588	J/cm2	>=0,5 Classe 6	>=0,5 Classe 6	>=0,5 Classe 6
Recuperació elàstica ,25°C	13398	%	DV Classe 1	>=50 Classe 5	>=50 Classe 5
Residu per evaporació UNE-EN 13074-1, seguit d'estabilització UNE-EN 13074-2					
Penetració 25°C	1426	0,1 mm	<=220 Classe 5	<=50 Classe 2	<=100 Classe 3
Punt de reblaniment	1427	°C	>=43 Classe 6	>=55 Classe 3	>=50 Classe 4
Cohesió per assaig pèndul	13588	J/cm2	>=0,5 Classe 6	>=0,5 Classe 6	>=0,5 Classe 6
Recuperació elàstica ,25°C	13398	%	>=50 Classe 5	DV Classe 1	DV Classe 1

DV: Valor declarat per el fabricant.

BETUM ASFÀLTIC:

Cal que tingui un aspecte homogeni, així com una absència gairebé absoluta d'aigua, de manera que no formi escuma en escalfar-lo a la temperatura d'ús.

Ha de tenir una temperatura homogènia, ésser consistent, viscós i flexible a baixes temperatures.

Tanmateix ha de ser adherent amb les superfícies minerals dels granulats, siguin seques o humides.

Es considera els següents tipus de betums asfàltics:

- Convencionals, segons UNE-EN 12591.
- Durs, segons UNE-EN 13924.
- Multigrau, segons UNE-EN 13924-2.

La denominació dels betums asfàltics convencionals i durs es composa de dos nombres representatius de la seva penetració mínima i màxima d'acord amb l'UNE-EN 1426 separats per una barra a la dreta (/) segons el següent format: P.mín/P.màx.

- P.mín: Penetració mínima.
- P.màx: Penetració màxima.

La denominació dels betums asfàltics multigrau es composa de les lletres MG seguida de quatre nombres, els dos primers representatius de la seva penetració mínima i màxima d'acord amb l'UNE-EN 1426 separats per una barra a la dreta (/); i el tercer i el quart, precedits d'un guió (-), representatius del rang del punt de reblaniment segons l'UNE-EN 1427 separats per una barra a la dreta (/) segons el següent format: MG P.mín/P.máx-R.mín/R.máx.

- MG: Indicatiu que és un betum asfàltic multigrau.
- P.mín: Penetració mínima.
- P.màx: Penetració màxima.
- R.mín: Punt de reblaniment mínim.
- R.màx: Punt de reblaniment màxim.

Els betums asfàltics a emprar en obres de carreteres són els següents:

- Betum asfàltic dur, segons UNE-EN 13924-2: B 15/25
- Betum asfàltic convencional, segons UNE-EN 12591: B 35/50, B 50/70, B 70/100, B 160/220
- Betum asfàltic multigrau, segons UNE-EN 13924-2: MG 35/50-59/69, MG 50/70-54/64

Característiques dels betums asfàltics, segons UNE-EN 12591, UNE-EN 13924, UNE-EN 13924-2:

Taula 211.2.a Requisits dels Betums asfàltics convencionals

Característiques		UNE-EN	Unitat	35/50	50/70	70/100	160/220
Penetració a 25°C		1426	0,1mm	35-50	50-70	70-100	160-220
Punt de reblaniment		1427	°C	50-58	46-54	43-51	35-43
Resistèn-cia enve-lliment UNE-EN 12607-1	Canvi de massa	12607-1	%	<=0,5	<=0,5	<=0,8	<=1,0
	Penetra.reten	1426	%	>=53	>=53	>=46	>=37
	Increm.P.Rebla.	1427	°C	<=11	<=10	<=11	<=12
Índex de Penetració		12591 13924 Annex A	-	De-1,5 a +0,7	De-1,5 a +0,7	De-1,5 a+0,7	De-1,5 a +0,7
Punt fragilitat Fraass		12593	°C	<=-5	<=-8	<=-10	<=-15
Punt inflam.vaso abert		ISO 2592	°C	>=240	>=230	>=230	>=220
Solubilitat		12592	%	>=99,0	>=99,0	>=99,0	>=99,0

Taula 211.2.b Requisits dels Betums asfàltics durs i multigrau

Característiques		UNE-EN	Unitat	15/25	MG 35/50-59/69	MG 50/70-54/64
Penetració a 25°C		1426	0,1mm	15-25	35-50	50-70
Punt de reblaniment		1427	°C	60-76	59-69	54-64
Resistèn-cia enve-	Canvi de massa	12607-1	%	<=0,5	<=0,5	<=0,5

lliment UNE-EN 12607-1	Penetra.reten	1426	%	>=55	>=50	>=50
	Increm.P.Rebla.	1427	ºC	<=10	<=10	<=10
Índex de Penetració		12591 / 13924 / Annex A	-	De-1,5 a +0,7	De+0,1 a +1,5	De+0,1 a +1,5
Punt fragilitat Fraass		12593	ºC	TBR	<=-8	<=-12
Punt inflam.vaso obert		ISO 2592	ºC	>=245	>=235	>=235
Solubilitat		12592	%	>=99,0	>=99,0	>=99,0

TBR: S'informarà del valor.

BETUM MODIFICAT AMB POLÍMERS:
Lligant hidrocarbonat amb propietats reològiques modificades durant la seva fabricació per l'ús d'un o més polímers orgànics.
Es consideraran també com betums modificats:
- Els fabricats amb polímers subministrats a granel.
- Els que es fabriquen a l'indret d'us o en instal·lacions específiques independents.

Es consideren exclosos els obtinguts per addicions als granulats o al mesclador de la planta de fabricació a l'obra.
La denominació dels betums modificats amb polímers es composa de les lletres PMB seguides de tres nombres. Els dos primers representatius de la seva penetració mínima i màxima d'acord amb l'UNE-EN 1426 separats per una barra a la dreta (/), i el tercer precedit d'un guió(-) representa el punt de reblaniment segons l'UNE-EN 1427. En cas que el polímer utilitzat en la fabricació sigui majoritàriament cautxú reciclat de pneumàtics, al final s'afegirà la lletra C, segons el següent format: PMB P.mín./P.màx.
- PMB: Indicatiu que és un betum modificat amb polímers.
- P.mín: Penetració mínima.
- P.màx: Penetració màxima.
- (-): Punt de reblaniment.
- C: Polímer provinent del cautxú de pneumàtics reciclats.

Els betums modificats a utilitzar en obres de carreteres, segons UNE-EN 14023 són:
- PMB 10/40-70
- PMB 25/55-65
- PMB 45/80-60
- PMB 45/80-65
- PMB 45/80-75
- PMB 75/130-60

Característiques dels betums modificats amb polímers, segons UNE-EN 14023:
Taula 212.2 Requisits dels Betums modificats amb polímers

Denominació UNE-EN 14023			PMB 10/ 40-70	PMB 25/ 55-65	PMB 45/ 80-60	PMB 45/ 80-65	PMB 45/ 80-75	PMB 75 130-60
Característiques	UNE-EN	Unitat	Assajos sobre el betum original					
Penet.a 25ºC	1426	0,1mm	10-40	25-55	45-80	45-80	45-80	75-130
Punt reblan.	1427	ºC	>=70	>=65	>=60	>=65	>=75	>=60
Cohesió. Força ductilitat	13589 / 13703	j/cm2	>=2 a 15ºC	>=2 a 10ºC	>=2 a 5ºC	>=3 a 5ºC	>=3 a 5ºC	>=1 a 5ºC
P.fragil.Fraass	12593	ºC	<=-5	<=-7	<=-12	<=-15	<=-15	<=-15
Recup 25ºC	13398	%	TBR	>=50	>=50	>=70	>=80	>=60
Esta- bilitat emmagat- zematge (*)	Difer. rebla. 1427	ºC	<=5	<=5	<=5	<=5	<=5	<=5
	Difer. penet. 1426	0,1mm	<=9	<=9	<=9	<=9	<=13	<=13
Punt d'inflamació	ISO 2592	ºC	>=235	>=235	>=235	>=235	>=235	>=220
Durabilitat-Resistència envelliment EN 12607-1								
Canvi de massa	12607	%	<=0,8	<=0,8	<=1,0	<=1,0	<=1,0	<=1,0
Penet.reten	1426	%	>=60	>=60	>=60	>=60	>=60	>=60
Increm.punt reblaniment	1427	ºC	<=8	<=8	<=10	<=10	<=10	<=10
Dismin.punt reblaniment	1427	ºC	<=5	<=5 <=5	<=5	<=5	<=5	<=5

(*) Exigible a lligants que no es fabriquin "in situ".
TBR: S'informarà del valor.
La viscositat del betum modificat amb polímers serà compatible amb la temperatura (T) de fabricació:
- T < 190ºC per a betums amb punt de reblaniment mínim >= 70ºC.
- T < 180ºC per a la resta.

2.- CONDICIONS DE SUBMINISTRAMENT I EMMAGATZEMATGE

CARACTERÍSTIQUES GENERALS:
El sistema de transport i les instal·lacions d'emmagatzematge han de tenir l'aprovació de la DF que les comprovarà per tal que no es pugui alterar la qualitat del material. De no obtenir-ne l'aprovació corresponent, es suspendrà l'utilització del contingut del tanc fins a la comprovació de les característiques que es cregui oportunes d'entre les indicades a la normativa vigent o al plec.

EMULSIONS BITUMINOSES:
Subministrament en cisternes, si aquestes han contingut altres líquids, hauran d'estar completament netes abans de la càrrega. Les cisternes disposaran d'un element adient que permeti prendre mostres.
Emmagatzematge en un o diversos tancs aïllats entre si i amb boques de ventilació, comptaran amb aparells de mesura i seguretat, i disposaran de vàlvula per a presa de mostres.
Les emulsions bituminoses de trencament lent (I.trencament 4 a 5), per a microaglomerats i reciclats en fred, es transportaran en cisternes completes (>=90%), a temperatura < 50ºC.
En emulsions de trencament lent i termoadherents (TER) que s'emmagatzemin més de 7 dies, caldrà assegurar la seva homogeneïtat prèviament a la posada a obra.
Quan els tancs no disposin de mitjans de càrrega propis, les cisternes de transport estaran dotades de mitjans pneumàtics o mecànics per al transvasament ràpid.
Les canonades i bombes utilitzades en el transvasament de l'emulsió cal que estiguin disposades de tal manera que sigui fàcil netejar-les després de cada aplicació.

BETUMS ASFÀLTICS I BETUMS MODIFICATS AMB POLÍMERS:
Subministrament en cisternes calorífugues i amb termòmetres de control de la temperatura situats a llocs visibles. Ha de disposar d'un sistema que permeti escalfar el betum quan per qualsevol anomalia la temperatura davalli fins a punt en que no pugui ser transportat, a més d'una vàlvula per a poder prendre mostres.
Emmagatzematge en tancs aïllats entre si, amb ventilació i sistemes de control. Els tancs estaran calorifugats i proveïts de termòmetres visibles, i dotats de sistema de calefacció que eviti que la temperatura fixada per al seu emmagatzematge es desviï més de deu graus Celsius (10ºC). Disposarà d'una una vàlvula per a presa de mostres.
Quan els tancs no disposin de mitjans de càrrega propis, les cisternes de transport estaran dotades de mitjans pneumàtics o mecànics per al seu transvasament ràpid.
Les canonades i bombes utilitzades en el transvasament del betum hauran d'estar calefactades i aïllades tèrmicament, i disposades per a ser netejades fàcilment després de cada aplicació.

BETUM MODIFICAT AMB POLÍMERS:
El subministrador del lligant haurà d'aportar informació sobre el rang de temperatura, el temps màxim d'emmagatzematge i la necessitat d'homogeneïtzació, o no, en el transport i emmagatzematge.
Si no compleixen amb els valors d'estabilitat a l'emmagatzematge indicats a la taula 212.2 del PG-3, els mitjans de transport i emmagatzematge disposaran de sistema d'homogeneització.

En lligants susceptibles de sedimentació, els tancs d'emmagatzematge hauran de ser d'eix vertical, amb sistema d'agitació i recirculació, i sortida inferior amb forma troncocònica.

3.- UNITAT I CRITERIS D'AMIDAMENT

Unitat d'amidament: la indicada a la descripció de l'element
Criteri d'amidament: quantitat necessària subministrada a l'obra

4.- NORMATIVA DE COMPLIMENT OBLIGATORI

* Orden de 6 de febrero de 1976 por la que se aprueba el Pliego de prescripciones técnicas generales para obras de carreteras y puentes (PG 3/75)
* Orden FOM/2523/2014, de 12 de diciembre, por la que se actualizan determinados artículos del pliego de prescripciones técnicas generales para obras de carreteras y puentes, relativos a materiales básicos, a firmes y pavimentos, y a señalización, balizamiento y sistemas de contención de vehículos.

EMULSIÓ BITUMINOSA:
UNE-EN 13808:2013 Betunes y ligantes bituminosos. Especificaciones de las emulsiones bituminosas catiónicas.
UNE-EN 13808:2013/1M:2014 Betunes y ligantes bituminosos. Especificaciones de las emulsiones bituminosas catiónicas.

BETUM ASFÀLTIC:
UNE-EN 12591:2009 Betunes y ligantes bituminosos. Especificaciones de betunes para pavimentación.
UNE-EN 13924:2006 Betunes y ligantes bituminosos. Especificaciones de los betunes duros para pavimentación.
* UNE-EN 13924-2:2014 Betunes y ligantes bituminosos. Marco para la especificación de los betunes especiales. Parte 2: Ligantes bituminosos multigrado.

BETUM MODIFICAT AMB POLÍMERS:
UNE-EN 14023:2010 Betunes y ligantes bituminosos. Estructura de especificaciones de los betunes modificados con polímeros.

5.- CONDICIONS DE CONTROL DE RECEPCIÓ

CONDICIONS DE MARCATGE I CONTROL DE LA DOCUMENTACIÓ:
El subministrador ha de posar a disposició de la DF si aquesta ho demana, la següent documentació, que acredita el marcatge CE, segons el sistema d'avaluació de conformitat aplicable:
- Betums asfàltics convencionals, betums modificats amb polímers i emulsions bituminoses:
  - Productes per a construcció i tractament superficial de carreteres:
    - Sistema 2+: Declaració de Prestacions
- Betums asfàltics durs:
  - Productes per a construcció i manteniment de carreteres:
    - Sistema 2+: Declaració de Prestacions
- Betums asfàltics multigrau:
  - Productes per a construcció i manteniment de carreteres, aeroports i àrees pavimentades:
    - Sistema 2+: Declaració de Prestacions

Cada cisterna que arribi a l'obra s'acompanyarà d'albarà i informació de l'etiquetat i marcatge CE corresponent.
L'albarà ha d'incloure:
- Nom i direcció de l'empresa subministradora.
- Data de fabricació i subministrament.
- Identificació del vehicle que ho transporta.
- Quantitat subministrada.
- Denominació comercial i tipus d'emulsió bituminosa, betum asfàltic o betum modificat subministrat.
- Nom i direcció del comprador i destí.
- Referència de la comanda.

L'etiquetat i marcat CE ha d'incloure:
- Símbol del marcatge CE.
- Nombre d'identificació de l'organisme de certificació.
- Nombre o marca identificativa i direcció del fabricant.
- Dues últimes xifres de l'any en que es fixa el marcatge.
- Nombre de referència de la declaració de prestacions.
- Referència a la norma europea corresponent:
  - Emulsions bituminoses: segons EN 13808.
  - Betum asfàltic convencional: segons EN 12591.
  - Betum asfàltic dur: segons EN 13924.
  - Betum asfàltic multigrau: segons EN 13924-2.
- Descripció del producte: nombre genèric, tipus i ús previst

Certificat del fabricant que l'emulsió o lligant, no conté en la seva composició quitrans, ni substàncies derivades de la destil·lació de productes carbonosos, ni betums oxidats.

CONDICIONS DE MARCATGE I CONTROL DE LA DOCUMENTACIÓ EN EMULSIONS BITUMINOSES
L'etiquetatge i marcatge CE incorporarà a més informació de les següents característiques essencials incloses a la norma UNE-EN 13808:
- Viscositat, segons UNE-EN 12846-1.
- Adhesivitat, segons UNE-EN 13614.
- Índex de trencament, segons UNE-EN 13075-1.
- Estabilitat mescla amb ciment, segons UNE-EN 12848.
- Característiques del lligant residual per evaporació, segons UNE-EN 13074-1:
  - Consistència a temperatura de servei intermèdia (penetració a 25°C, segons UNE-EN 1426).
  - Consistència a temperatura de servei elevada (punt de reblaniment, segons UNE-EN 1427).
  - Cohesió lligant residual en emulsiones bituminoses modificades (pèndol, segons UNE-EN 13588).
- Característiques del lligant residual per evaporació segons UNE-EN 13074-1, seguit d'estabilització segons UNE-EN 13074-2:
  - Durabilitat consistència temperatura de servei intermèdia (penetració retinguda, segons UNE-EN 1426).
  - Durabilitat consistència temperatura de servei elevada (increment punt reblaniment, segons UNE-EN 1427).
  - Durabilitat cohesió en emulsions bituminoses modificades (pèndol, segons UNE-EN 13588).

CONDICIONS DE MARCATGE I CONTROL DE LA DOCUMENTACIÓ EN BETUMS ASFÀLTICS I MODIFICATS:
L'etiquetatge i marcatge CE incorporarà a més informació de les següents característiques essencials incloses a la norma corresponent, UNE-EN 12591, UNE-EN 13924, UNE-EN 13924-2, UNE-EN 14023:
- Consistència a temperatura de servei intermèdia (penetració a 25°C, segons UNE-EN 1426).
- Consistència a temperatura de servei elevada (punt de reblaniment, segons UNE-EN 1427).
- Dependència de la consistència amb la temperatura (segons UNE-EN 12591, UNE-EN 13924 o UNE-EN 13924-2).
- Durabilitat consistència temperatura de servei intermèdia i elevada (resistència al envelliment, segons UNE-EN 12607-1):
  - Penetració retenida, segons UNE-EN 1426.
  - Increment del punt de reblaniment, segons UNE-EN 1427.
  - Canvi de massa, segons UNE-EN 12607-1.
- Punt de fragilitat Fraass, segons UNE-EN 12593, en betums convencionals, multigrau o modificats amb polímers.
- Cohesió, força-ductilitat, segons UNE-EN 13589 i UNE-EN 13703, en betums modificats amb polímers.
- Recuperació elàstica a 25°C, segons UNE-EN 13398, en betums modificats amb polímers.

El subministrador haurà d'aportar informació sobre:
- Temperatura màxima d'escalfament.
- Rang de temperatura de la mescla i compactació.
- Temps màxim d'emmagatzematge.

En Betums modificats amb polímers es podran demanar addicionalment el valor d'estabilitat a l'emmagatzematge segons l'UNE-EN 13399 per a verificar la validesa dels sistemes de transport i emmagatzematge.

OPERACIONS DE CONTROL:
Control de recepció:
- Verificació documental del fet que els valors declarats pel fabricant en els documents que acompanyen el Marcatge CE son conforme a les especificacions exigides.

Control addicional:
- Verificació de les característiques especificades a l'apartat 1 d'aquest Plec, quan ho requereixi la DF, amb una freqüència d'1 vegada al mes i almenys 3 vegades durant l'execució de l'obra, per a cada tipus i composició d'emulsió o lligant.

OPERACIONS DE CONTROL EN EMULSIONS BITUMINOSES:
Control de recepció (quan la DF ho consideri oportú):
- Càrrega de les partícules, segons UNE-EN 1430.

- Propietats perceptibles, segons UNE-EN 1425.
- Índex de trencament, segons UNE-EN 13075-1.
- Contingut d'aigua, segons UNE-EN 1428.
- Tamisatge, segons UNE-EN 1429.
- Temps de fluència, segons UNE-EN 12846-1.

Control en el moment d'utilització:
- Càrrega de les partícules, segons UNE-EN 1430.
- Propietats perceptibles, segons UNE-EN 1425.
- Índex de trencament, segons UNE-EN 13075-1.
- Contingut d'aigua, segons UNE-EN 1428.
- Tamisatge, segons UNE-EN 1429.
- Temps de fluència, segons UNE-EN 12846-1.

Control addicional, en cas d'emmagatzematge > 15 dies o > 7 dies per a emulsions de trencament lent o termoadherents:
- Tamisatge, segons UNE-EN 1429.
- Contingut de lligant, segons UNE-EN 1428.

OPERACIONS DE CONTROL EN BETUMS ASFÀLTICS:
Control de recepció (quan la DF ho consideri oportú):
- Determinació de la penetració, segons UNE-EN 1426.

Control a l'entrada del mesclador:
- Determinació de la penetració, segons UNE-EN 1426.
- Punt de reblaniment, segons UNE-EN 1427.
- Índex de penetració, segons Annex A UNE-EN 12591, UNE-EN 13924 o UNE-EN 13924-2.

OPERACIONS DE CONTROL EN BETUMS MODIFICATS AMB POLÍMERS:
Control de recepció sobre el betum subministrat en cisternes (quan la DF ho consideri oportú) o sobre el fabricat en obra:
- Determinació de la penetració, segons UNE-EN 1426.
- Punt de reblaniment, segons UNE-EN 1427.
- Recuperació elàstica, segons UNE-EN 13398.

Control a l'entrada del mesclador:
- Determinació de la penetració, segons UNE-EN 1426.
- Punt de reblaniment, segons UNE-EN 1427.
- Recuperació elàstica, segons UNE-EN 13398.

Control addicional, en cas d'emmagatzematge > 15 dies:
- Determinació de la penetració, segons UNE-EN 1426.
- Punt de reblaniment, segons UNE-EN 1427.

CRITERI DE PRESA DE MOSTRES EN EMULSIONS BITUMINOSES:
Control de recepció:
- 2 mostres > = 2 kg segons l'UNE-EN 58. Es prendran de cada cisterna, en el moment de transvasament al tanc d'emmagatzematge.
- Els controls es realitzaran sobre una de les mostres, l'altra es conservarà durant un mínim de 15 dies per a realitzar assaigs de contrast, en cas que sigui necessari.

Control en el moment d'utilització:
- Es considera com a lot, que s'acceptarà o rebutjarà en bloc:
  - Quantitat de 30 t.
  - Fracció diària, o fracció setmanal en cas d'ocupació en regs d'adherència, imprimació i curat.
- 2 mostres > = 2 kg segons l'UNE-EN 58. Es prendran de cada cisterna, en el moment de transvasament al tanc d'emmagatzematge.
- Els controls es realitzaran sobre una de les mostres, l'altra es conservarà durant un mínim de 15 dies per a realitzar assaigs de contrast, en cas que sigui necessari.

Control addicional:
- 2 mostres, una de la part superior i l'altra de la part inferior del tanc d'emmagatzematge.

CRITERI DE PRESA DE MOSTRES EN BETUMS ASFÀLTICS:
Control de recepció:
- 2 mostres >= 1 kg segons l'UNE-EN 58. Es prendran de cada cisterna, en el moment de transvasament al tanc d'emmagatzematge.
- Els controls es realitzaran sobre una de les mostres, l'altra s'utilitzarà per a realitzar assaigs de contrast, en cas que sigui necessari.

Control a l'entrada del mesclador:
- Es considera com a lot, que s'acceptarà o rebutjarà en bloc: quantitat de 300 t.
- 2 mostres >= 1 kg segons l'UNE-EN 58. Es prendran de cada lot, en el punt situat entre la sortida del tanc d'emmagatzematge i l'entrada del mesclador.
- Els controls es realitzaran sobre una de les mostres, l'altra s'utilitzarà per a realitzar assaigs de contrast, en cas que sigui necessari.

CRITERI DE PRESA DE MOSTRES EN BETUMS MODIFICATS AMB POLÍMERS:
Control de recepció en betums subministrats en cisterna:
- 2 mostres >= 1 kg segons l'UNE-EN 58. Es prendran de cada cisterna, en el moment de transvasament al tanc d'emmagatzematge.
- Els controls es realitzaran sobre una de les mostres, l'altra s'utilitzarà per a realitzar assaigs de contrast, en cas que sigui necessari.

Control de recepció en betums fabricats en obra:
- 2 mostres cada 50 t de betum fabricat i com a mínim 2 cada jornada de treball. Es prendran de la canonada de sortida de la instal·lació de fabricació del lligant.

Control a l'entrada del mesclador:
- Es considera com a lot, que s'acceptarà o rebutjarà en bloc: quantitat de 300 t.
- 2 mostres >= 1 kg segons l'UNE-EN 58. Es prendran de cada lot, en el punt situat entre la sortida del tanc d'emmagatzematge i l'entrada del mesclador.
- Els controls es realitzaran sobre una de les mostres, l'altra s'utilitzarà per a realitzar assaigs de contrast, en cas que sigui necessari.

INTERPRETACIÓ DE RESULTATS I ACTUACIONS EN CAS D'INCOMPLIMENT:
La DF indicarà les mesures a adoptar en cas que els lligants hidrocarbonats no compleixin alguna de les especificacions establertes a les taules de l'article corresponent del PG-3.

B0 - MATERIALS BÀSICS

B06 - FORMIGONS DE COMPRA

B064 - FORMIGONS ESTRUCTURALS EN MASSA

0.- ELEMENTS QUE CONTEMPLA EL PLEC

B064300C,B064500C,B064300B,B064500B.

1.- DEFINICIÓ I CARACTERÍSTIQUES DELS ELEMENTS

Formigó amb o sense addicions (cendres volants o fum de sílice), elaborat en una central formigonera legalment autoritzada d'acord amb el títol 4t. de la llei 21/1992 de 16 de juliol d'indústria i el Real Decret 697/1995 de 28 d'abril.
CARACTERÍSTIQUES DELS FORMIGONS D'ÚS ESTRUCTURAL:
Els components del formigó, la seva dosificació, el procés de fabricació i el transport han d'estar d'acord amb les prescripcions de l'EHE-08.
La designació del formigó fabricat en central es pot fer per propietats o per dosificació i s'expressarà, com a mínim, la següent informació:
- Consistència
- Grandària màxima del granulat
- Tipus d'ambient al que s'exposarà el formigó
- Resistència característica a compressió per als formigons designats per propietats
- Contingut de ciment expressat en kg/m3, per als formigons designats per dosificació
- La indicació de l'ús estructural que ha de tenir el formigó: en massa, armat o pretesat

La designació per propietats s'ha de fer d'acord amb el format: T-R/C/TM/A
- T: Indicatiu que serà HM per al formigó en massa, HA pel formigó armat, i HP per al formigó pretesat
- R: Resistència característica a compressió, en N/mm2 (20-25-30-35-40-45-50-55-60-70-80-90-100)
- C: Lletra indicativa del tipus de consistència: L Líquida, F fluida, B tova, P plàstica i S seca
- TM: Grandària màxima del granulat en mm.
- A: Designació de l'ambient al que s'exposarà el formigó

En els formigons designats per propietats, el subministrador ha d'establir la composició de la mescla del formigó, garantint al peticionari les característiques especificades de grandària

màxima del granulat, consistència i resistència característica, així com les limitacions derivades del tipus d'ambient especificat (contingut de ciment i relació aigua/ciment).
En els formigons designats per dosificació, el peticionari es responsable de la congruència de les característiques especificades de grandària màxima del granulat, consistència i contingut en ciment per metre cúbic de formigó, i el subministrador les haurà de garantir, indicant també, la relació aigua/ciment que ha emprat.
En els formigons amb característiques especials o d'altres de les especificades a la designació, les garanties i les dades que el subministrador hagi d'aportar, s'han d'especificar abans de l'inici del subministrament.
El formigó ha de complir amb les exigències de qualitat que estableix l'article 37.2.3 de la norma EHE-08.
Si el formigó està destinat a una obra amb armadures pretesades, podrà contindre cendres volants sense que aquestes excedeixin el 20% del pes del ciment, i si es tracta de fum de silici no podrà excedir el 10%
Si el formigó està destinat a obres de formigó en massa o armat, la DF pot autoritzar l'us de cendres volants o fum de silici per la seva confecció. En estructures d'edificació, si s'utilitzen cendres volants no han de superar el 35% del pes del ciment. Si s'utilitza fum de silici no ha de superar el 10% del pes del ciment. La quantitat mínima de ciment s'especifica a l'article 37.3.2 de la norma EHE-08
La central que subministri formigó amb cendres volants realitzarà un control sobre la producció segons l'art. 30 de la norma EHE-08 i ha de posar els resultats de l'anàlisi a l'abast de la DF, o disposarà d'un distintiu de qualitat oficialment reconegut
Les cendres volants han de complir en qualsevol cas les especificacions de la norma UNE_EN 450.
Els additius hauran de ser del tipus que estableix l'article 29.2 de l'EHE-08 i complir l'UNE EN 934-2
En cap cas la proporció en pes de l'additiu no ha de superar el 5% del pes del ciment utilitzat.
Classificació dels formigons per la seva resistència a compressió:
- Si fck <= 50 N/mm2 , resistència standard
- Si fck > 50 N/mm2 , alta resistència
Si no es disposa més que de resultats a 28 dies d'edat, es podran admetre com a valors de resistència a j dies d'edat els valors resultants de la fórmula següent:
- fcm (t) = ßcc(t)·fcm
- ßcc = exp s [1 (28/t)1/2]
  (on Fcm: Resistència mitja a compressió a 28 dies, ßcc: coeficient que depèn de l'edat del formigó, t: edat del formigó en dies, s: coeficient en funció del tipus de ciment (= 0,2 per a ciments d'alta resistència i enduriment ràpid (CEM 42,5R, CEM 52,5R), = 0,25 per a ciments normals i d'enduriment ràpid (CEM 32,5R, CEM 42,5), = 0,38 per a ciments d'enduriment lent (CEM 32,25))).
Valor mínim de la resistència:
- Formigons en massa >= 20 N/mm2
- Formigons armats o pretesats >= 25 N/mm2
Tipus de ciment:
- Formigó en massa: Ciments comuns excepte els tipus CEM II/A-Q, CEM II/B-Q, CEM II/A-W, CEM II/B-W, CEM II/A-T, CEM II/B-T i CEM III/C (UNE-EN 197-1), Ciments per a usos especials ESP VI-1 (UNE 80307)
- Formigó armat: Ciments comuns excepte els tipus CEM II/A-Q, CEM II/B-Q, CEM II/A-W, CEM II/B-W, CEM II/A-T, CEM II/B-T, CEM III/C i CEM V/B (UNE-EN 197-1)
- Formigó pretesat: Ciments comuns tipus CEM I, CEM II/A-D, CEM II/A-V, CEM II/A-P i CEM II/A-M(V,P) (UNE-EN 197-1)
- Es considera inclòs dins dels ciments comuns els ciments blancs (UNE 80305)
- Es consideren inclosos els ciments de característiques addicionals com els resistents als sulfats i/o a l'aigua de mar (UNE 80303-1 i UNE 80303-2), i els de baix calor d'hidratació (UNE-EN 14216)
Classe del ciment: 32,5 N
Densitats dels formigons:
- Formigons en massa (HM):
    - 2.300 kg/m3 si fck <=50 N/mm2
    - 2.400 kg/m3 si fck > 50 N/mm2
- Formigons armats i pretensats (HA-HP): 2500 kg/m3
El contingut mínim de ciment ha d'estar d'acord amb les prescripcions de la norma EHE-08, en funció de la classe d'exposició (taula 37.3.2.a). La quantitat mínima de ciment considerant el tipus d'exposició més favorable ha de ser:
- Obres de formigó en massa: >= 200 kg/m3
- Obres de formigó armat: >= 250 kg/m3
- Obres de formigó pretesat: >= 275 kg/m3
- A totes les obres: <= 500 kg/m3
La relació aigua/ciment ha d'estar d'acord amb les prescripcions de la norma EHE-08, en funció de la classe d'exposició (taula 37.3.2.a). La relació aigua/ciment considerant el tipus d'exposició més favorable ha de ser:
- Formigó en massa: <= 0,65
- Formigó armat: <= 0,65
- Formigó pretesat: <= 0,60
Assentament en el con d'Abrams (UNE EN 12350-2):
- Consistència seca: 0 - 2 cm
- Consistència plàstica: 3 - 5 cm
- Consistència tova: 6 - 9 cm
- Consistència fluida: 10-15 cm
- Consistència líquida: 16-20 cm
La consistència (L) líquida només es podrà aconseguir mitjançant additiu superfluidificant
Ió clor total aportat per components d'un formigó no pot superar:
- Pretensat: <= 0,2% pes de ciment
- Armat: <= 0,4% pes de ciment
- En massa amb armadura de fissuració: <= 0,4% pes de ciment
Quantitat total de fins (sedàs 0,063) al formigó, corresponents als granulats i al ciment:
- Si l'aigua és standard: < 175 kg/m3
- Si l'aigua és reciclada: < 185 kg/m3
Toleràncies:
- Assentament en el con d'Abrams:
    - Consistència seca: Nul
    - Consistència plàstica o tova: ± 1 cm
    - Consistència fluida: ± 2 cm
    - Consistència líquida: ± 2 cm
FORMIGONS PER A PILOTS FORMIGONATS "IN SITU"
Tamany màxim del granulat. El més petit dels següents valors:
- <= 32 mm
- <= 1/4 separació entre barres d'acer longitudinals
Dosificacions de pastat:
- Contingut de ciment:
    - Formigons abocats en sec: >= 325 kg/m3
    - Formigons submergits: >= 375 kg/m3
- Relació aigua-ciment (A/C): < 0,6
- Contingut de fins d <0,125 (ciment inclòs):
    - Granulat gruixut d > 8 mm: >= 400 kg/m3
    - Granulat gruixut d <= 8 mm: >= 450 kg/m3
Consistència del formigó:

Assentament con d'Abrams(mm)	Condicions d'ús
130 <= H <= 180 H >= 160	- Formigó abocat en sec - Formigó bombejat, submergit o abocat sota aigua amb tub tremie
H >= 180	- Formigó submergit, abocat sota fluid estabilitzador amb tub tremie

El formigó ha de tenir la docilitat i fluïdesa adequada, i aquests valors s'han de mantenir durant tot el procés de formigonat, per tal d'evitar embussos als tubs de formigonar.
FORMIGONS PER A PANTALLES FORMIGONADES "IN SITU"
Contingut mímin de ciment en funció de la grandària màxima del granulat:

Grandària màxima del granulat(mm)	Contingut mínim de ciment(kg)
32	350
25	370
20	385
16	400

Grandària màxima del granulat. El més petit dels següents valors:
- <= 32 mm
- <= 1/4 separació entre barres d'acer longitudinals
Dosificacions de pastat:

- Contingut de ciment en pantalles contínues de formigó armat :
    - Formigons abocats en sec: >= 325 kg/m3
    - Formigons submergits: >= 375 kg/m3
- Relació aigua-ciment: 0,45 < A/C < 0,6
- Contingut de fins d <=0,125 mm (ciment inclòs):
    - Granulat gruixut D <= 16 mm: <= 450 kg/m3
    - Granulat gruixut D > 16 mm: = 400 kg/m3
- Assentament al con d'Abrams: 160 < A < 220 mm

El formigó ha de tenir la docilitat i fluïdesa adequada, i aquests valors s'han de mantenir durant tot el procés de formigonat, per tal d'evitar embussos als tubs de formigonar.
FORMIGÓ PER A PAVIMENTS
La fabricació del formigó no es podrà iniciar fins que la DF no hagi aprovat la fórmula de treball i el corresponent tram de prova (apartat d'execució). Aquesta fórmula inclourà:
- La identificació i proporció ponderal (en sec) de cada fracció d'àrid a la mescla.
- La granulometria de la mescla d'àrids per als tamisos 40 mm; 25 mm; 20 mm; 12,5 mm; 8 mm; 4 mm; 2 mm; 1 mm; 0,500 mm; 0,250 mm; 0,125 mm; i 0,063 mm UNE EN 933-2.
- La dosificació de ciment, aigua i, si és el cas de cada additiu, referides a la mescla total.
- La resistència característica a flexotracció a 7 i a 28 dies.
- La consistència del formigó fresc, i si és el cas, el contingut d'aire ocluït.

El pes total de partícules que passen pel tamís 0,125 mm UNE EN 933-2 no serà major de 450 kg/m3, inclòs el ciment.
Contingut de ciment: >= 300 kg/m3
Relació aigua/ciment: <= 0,46
Assentament en el con d'Abrams (UNE 83313): 2 - 6 cm
Proporció d'aire ocluït (UNE 83315): <= 6%
En zones sotmeses a nevades o gelades serà obligatòria la utilització d'un inclusor d'aire, i en aquest cas, la proporció d'aire ocluit en el formigó fresc no serà inferior al 4,5 % en volum.
Toleràncies:
- Assentament en el con d'Abrams: ± 1 cm

2.- CONDICIONS DE SUBMINISTRAMENT I EMMAGATZEMATGE

Subministrament: En camions formigonera.
El formigó ha d'arribar a l'obra sense alteracions en les seves característiques, formant una barreja homogènia i sense haver iniciat l'adormiment.
Queda expressament prohibit l'addició al formigó de qualsevol quantitat d'aigua o altres substàncies que puguin alterar la composició original.
Emmagatzematge: No es pot emmagatzemar.

3.- UNITAT I CRITERIS D'AMIDAMENT

Unitat d'amidament: la indicada a la descripció de l'element
Criteri d'amidament: quantitat necessària subministrada a l'obra

4.- NORMATIVA DE COMPLIMENT OBLIGATORI

Real Decreto 1247/2008, de 18 de julio, por el que se aprueba la Instrucción de Hormigón Estructural (EHE-08).
PILOTS I PANTALLES FORMIGONADES "IN SITU"
Real Decreto 314/2006, de 17 de marzo, por el que se aprueba el Código Técnico de la Edificación Parte 2. Documento Básico de Seguridad estructural DB-SE.
FORMIGÓ PER A PAVIMENTS
Orden FOM/891/2004, de 1 de marzo, por la que se actualizan determinados artículos del pliego de prescripciones técnicas generales para obras de carreteras y puentes, relativos a firmes y pavimentos.

5.- CONDICIONS DE CONTROL DE RECEPCIÓ

CONDICIONS DE MARCATGE I CONTROL DE LA DOCUMENTACIÓ:
El subministrador ha de lliurar amb cada càrrega un full on constin, com a mínim, les dades següents:
- Identificació del subministrador
- Número de sèrie de la fulla de subministrament
- Data i hora de lliurament
- Nom de la central de formigó
- Identificació del peticionari
- Quantitat de formigó subministrat
- Formigons designats per propietats d'acord a l'art. 39.2 de l'EHE-08, indicant com a mínim:
    - Resistència a la compressió
    - Tipus de consistència
    - Grandària màxima del granulat
    - Tipus d'ambient segons la taula 8.2.2 de l'EHE-08
- Formigons designats per dosificació d'acord a l'art. 39.2 de l'EHE-08, indicant com a mínim:
    - Contingut de ciment per m3
    - Relació aigua/ciment (amb 0,02 de tolerància)
    - Tipus, classe i marca del ciment
    - Contingut en addicions
    - Contingut en additius
    - Tipus d'additiu segons UNE_EN 934-2, si n'hi ha
    - Procedència i quantitat de les addicions o indicació que no en té
- Identificació del ciment, additius i addicions
- Designació específica del lloc de subministrament
- Identificació del camió i de la persona que fa la descàrrega
- Hora límit d'us del formigó

OPERACIONS DE CONTROL EN FORMIGÓ ESTRUCTURAL:
Determinació de la dosificació (si és el cas) mitjançant assaigs previs de laboratori. Per a cada dosificació estudiada es realitzaran 3 series de 4 provetes, procedents de 3 pastades fabricades a la central. 2 provetes s'assajaran a compressió i les altres 2 a l'assaig de penetració d'aigua.
Assaigs característics de comprovació de la dosificació aprovada. Per a cada tipus de formigó es realitzaran 6 sèries de 2 provetes que s'assajaran a compressió a 28 dies, segons UNE EN 12390-3. No seran necessaris aquests assaigs si el formigó procedeix de central certificada, o es disposa de suficient experiència en el seu ús.
Abans del inici de l'obra, i sempre que sigui necessari segons l'article 37.3.3 de la norma EHE-08, es realitzarà l'assaig de la fondària de penetració d'aigua sota pressió, segons UNE EN 12390-8.
Inspeccions no periòdiques a la planta per tenir constància que es fabrica el formigó amb la dosificació correcte.
Per a totes les amassades es durà a terme el corresponent control de les condicions de subministrament.
Control estadístic de la resistència (EHE-08): Per a formigons sense distintiu de qualitat, es realitzaran lots de control de com a màxim:
- Volum de formigonament: <= 100 m3
- Elements o grups d'elements que treballen a compressió:
    - Temps de formigonament <= 2 setmanes; superfície construïda <= 500 m2; Nombre de plantes <= 2
- Elements o grups d'elements que treballen a flexió:
    - Temps de formigonament <= 2 setmanes; superfície construïda <= 1000 m2; Nombre de plantes <= 2
- Massissos:
    - Temps de formigonament <= 1 setmana

El número de lots no serà inferior a 3. Totes les pastades d'un lot procediran del mateix subministrador, i tindran la mateixa dosificació.
En cas de disposar d'un distintiu oficialment reconegut, es podran augmentar els valors anteriors multiplicant-los per 2 o per 5, en funció del nivell de garantia per al que s'ha efectuat el reconeixement, conforme a l'article 81 de l'EHE-08.
Control 100x100 (EHE-08): Serà d'aplicació a qualsevol estructura, sempre que es faci abans del subministrament del formigó. La conformitat de la resistència es comprova determinant la mateixa en totes les pastades sotmeses a control i calculant el valor de la resistència característica real.
Control indirecte de la resistència (EHE-08): Només es podrà aplicar en formigons que disposin d'un distintiu de qualitat oficialment reconegut i que s'utilitzin en:
- Elements d'edificis de vivendes d'una o dues plantes, amb llums inferiors a 6,00 metres
- Elements d'edificis de vivendes de fins a 4 plantes, que treballin a flexió, amb llums inferiors a 6,00 metres

Haurà de complir, a més, que l'ambient sigui I o II, i que en el projecte s'hagi adoptat una resistència de càlcul a compressió Fcd no superior a 10 N/mm2.
La DF podrà eximir la realització dels assaigs característics de dosificació quan el formigó que es vagi a subministrar estigui en possessió d'un distintiu de qualitat oficialment reconegut, o quan es disposi d'un certificat de dosificació amb una antiguitat màxima de 6 mesos.
OPERACIONS DE CONTROL EN FORMIGÓ PER A PAVIMENTS:
Determinació de la fórmula de treball. Per a cada dosificació analitzada es realitzarà:

- Confecció de 2 sèries de 2 provetes, segons la norma UNE 83301. Per a cada sèrie es determinarà la consistència (UNE 83313), la resistència a flexotracció a 7 i a 28 dies (UNE 83305) i, si és el cas, el contingut d'aire ocluit (UNE EN 12350-7).

Si la resistència mitja a 7 dies resultés superior al 80% de l'especificada a 28 dies, i no s'haguessin obtingut resultats del contingut d'aire ocluït i de la consistència fora dels límits establerts, es podrà procedir a la realització d'un tram de prova amb aquest formigó. En cas contrari, s'haurà d'esperar als 28 dies i s'introduiran les modificacions necessàries en la dosificació, i es repetiran els assaigs de resistència.

Control de fabricació i recepció.

- Inspecció no sistemàtica a la planta de fabricació del formigó
- Per a cada fracció d'àrid, abans de l'entrada al mesclador, es realitzaran amb la freqüència indicada, els següents assaigs:
  - Com a mínim 2 cops al dia, 1 pel matí i un altre per la tarda:
    - Assaig granulomètric (UNE-EN 933-1)
    - Equivalent de sorra de l'àrid fi (UNE EN 933-8)
    - Terrossos d'argila (UNE 7133)
    - Índex de llenques de l'àrid gros (UNE EN 933-3)
    - Proporció de fins que passen pel tamís 0,063 mm (UNE EN 933-2)
  - Com a mínim 1 cop al mes, i sempre que es canviï de procedència el subministrament:
    - Coeficient de Los Ángeles de l'àrid gros (UNE EN 1097-2)
    - Substàncies perjudicials (EHE)
- Sobre una mostra de la mescla d'àrids es realitzarà cada dia un assaig granulomètric (UNE EN 933-1)
- Comprovació de l'exactitud de les bàscules de dosificació un cop cada 15 dies.
- Inspecció visual del formigó en cada element de transport i comprovació de la temperatura.
- Recepció del full de subministrament del formigó, per a cada partida.
- Es controlaran com a mínim 2 cops al dia (matí i tarda):
  - Contingut d'aire ocluït en el formigó (UNE 83315)
  - Consistència (UNE 83313)
  - Fabricació de provetes per a assaig a flexotracció (UNE 83301)

CRITERIS DE PRESA DE MOSTRES EN FORMIGÓ ESTRUCTURAL:

Els controls s'han de realitzar segons les instruccions de la DF i la norma EHE.

CRITERIS DE PRESA DE MOSTRES EN FORMIGÓ PER A PAVIMENTS:

Es seguiran els criteris que en cada cas, indiqui la DF. Cada sèrie de provetes es prendrà d'amassades diferents.

Quan s'indica una freqüència temporal de 2 assaigs per dia, es realitzarà un pel mati i l'altre per la tarda.

INTERPRETACIÓ DE RESULTATS I ACTUACIONS EN CAS D'INCOMPLIMENT, EN FORMIGÓ ESTRUCTURAL:

No s'ha d'acceptar el subministrament de formigó que no arribi identificat segons les condicions del plec.

Control estadístic: La conformitat del lot en relació a la resistència es comprovarà a partir dels valors mitjos dels resultats obtinguts sobre 2 provetes agafades de cada una de les N pastades controlades d'acord amb:

- Resistència característica especificada en projecte Fck (N/mm2): <= 30
  - Formigons amb distintius de qualitat oficialment reconeguts conforme a l'article 81 de l'EHE-08: N >= 1
  - Altres casos: N >= 3
- Resistència característica especificada en projecte Fck (N/mm2): >= 35 i <= 50
  - Formigons amb distintius de qualitat oficialment reconeguts conforme a l'article 81 de l'EHE-08: N >= 1
  - Altres casos: N >= 4
- Resistència característica especificada en projecte Fck (N/mm2): >= 50
  - Formigons amb distintius de qualitat oficialment reconeguts conforme a l'article 81 de l'EHE-08: N >= 2
  - Altres casos: N >= 6

La presa de mostres es realitzarà aleatòriament entre les pastades de l'obra sotmesa a control. Un cop efectuats els assaigs, s'ordenaran els valors mitjos, xi, de les determinacions de resistència obtingudes per a cadascuna de les N pastades controlades: x1 <= x2 <= ... <= xn

En els casos en que el formigó estigui en possessió d'un distintiu de qualitat oficialment reconegut, s'acceptarà quan xi >= fck. A més, es considerarà com un control d'identificació, per tant els criteris d'acceptació en aquest cas tenen per objecte comprovar la pertinença del formigó del lot a una producció molt controlada, amb una resistència certificada i estadísticament avaluada amb un nivell de garantia molt exigent.

Si el formigó no disposa de distintiu, s'acceptarà si:

f(x) = x K2rN >= fck

on:

- f(x) Funció d'acceptació
- x Valor mig dels resultats obtinguts en les N pastades assajades
- K2 Coeficient:

Coeficient:

- Número de pastades:
  - 3 pastades: K2 1,02; K3: 0,85
  - 4 pastades: K2 0,82; K3: 0,67
  - 5 pastades: K2 0,72; K3: 0,55
  - 6 pastades: K2 0,66; K3: 0,43
- rN: Valor del recorregut mostral definit com a: rN = x (N) x (1)
- x(1): Valor mínim dels resultats obtinguts en les últimes N pastades
- x(N): Valor màxim dels resultats obtinguts en les últimes N pastades
- fck: Valor de la resistència característica especificada en el projecte

Si el formigó no disposa de distintiu, però es fabrica de forma contínua a central d'obra o són subministrats de forma contínua per la mateixa central de formigó preparat, en els que es controlen a l'obra més de 36 pastades del mateix formigó, s'acceptarà si: f(x(1)) = x(1) K3s35* >= fck.

On: s35* Desviació típica mostral, corresponent a les últimes 35 pastades

Quan la consistència s'hagi definit pel seu tipus, segons l'art. 31.5, s'acceptarà el formigó si la mitjana aritmètica dels dos valors obtinguts està compresa dins del interval corresponent.

Si s'ha definit pel seu assentament, s'acceptarà el formigó quan la mitjana dels dos valors estigui compresa dins de la tolerància exigida.

El incompliment d'aquests criteris suposarà el rebuig de la pastada.

Control 100x100: Per a elements fabricats amb N pastades, el valor de la fc,real correspon a la resistència de la pastada que, un cop ordenades les N determinacions de menor a major, ocupa el lloc n=0,05 N, arrodonint-se n per excés. Si el número de pastades a controlar és igual o inferior a 20, fc,real serà el valor de la resistència de la pastada més baixa trobada a la sèrie.

S'acceptarà quan: fc,real >= fck

Control indirecte: S'acceptarà el formigó subministrat quan es compleixi a la vegada que:

- Els resultats dels assaigs de consistència compleixen amb els apartats anteriors
- Es manté la vigència del distintiu de qualitat del formigó durant la totalitat del subministrament
- Es manté la vigència del reconeixement oficial del distintiu de qualitat

INTERPRETACIÓ DE RESULTATS I ACTUACIONS EN CAS D'INCOMPLIMENT EN FORMIGÓ PER A PAVIMENTS:

- Interpretació dels assaigs característics:

Si la resistència característica a 7 dies resulta superior al 80 % de l'especificada a 28 dies, i els resultats del contingut d'aire ocluit i de la consistència es troben dins dels límits establerts, es podrà iniciar el tram de prova amb el formigó corresponent. En cas contrari, s'haurà d'esperar als resultats a 28 dies i, en el seu cas, s'introduiran els ajustos necessaris a la dosificació, repetint-se els assaigs característics.

- Interpretació dels assaigs de control de resistència:
- El lot s'accepta si la resistència característica a 28 dies és superior a l'exigida. En altre cas:
  - Si fos inferior a ella, però no al seu 90%, el Contractista podrà escollir entre acceptar les sancions previstes en el Plec de Prescripcions Tècniques Particulars, o sol·licitar la realització d'assaigs d'informació. Aquestes sancions no podran ser inferiors a l'aplicació d'una penalització al preu unitari del lot, la quantia de la qual sigui igual al doble de la merma de resistència, expressades ambdues en proporció.
  - Si està per sota del 90%, es realitzaran, a càrrec del contractista, els corresponents assaigs d'informació.
- Assaigs d'informació:

Abans dels 54 dies d'acabada l'estesa del lot, s'extrauran 6 testimonis cilíndrics (UNE 83302) que s'assajaran a tracció indirecta (UNE 83306) a edat de 56 dies. La conservació dels testimonis durant les 48 hores anteriors a l'assaig es realitzarà segons la norma UNE 83302.

El valor mig dels resultats dels assaigs d'informació del lot es compararan amb el resultat mig corresponent al tram de prova. El lot s'accepta si la resistència mitjana del lot és superior.

En cas d'incompliment, cal distingir tres casos:

- Si fos inferior a ell, però no al seu 90%, s'aplicaran al lot les sancions previstes en el Plec de Prescripcions Tècniques Particulars.
- Si fos inferior al seu 90%, però no al seu 70%, el Director de les Obres podrà aplicar les sancions previstes en el Plec de Prescripcions Tècniques Particulars, o bé ordenar la demolició del lot i la seva reconstrucció, a càrrec del Contractista.
- Si fos inferior al seu 70% es demolirà el lot i es reconstruirà, a càrrec del Contractista.

Les sancions referides no podran ser inferiors a l'aplicació d'una penalització al preu unitari del lot, la quantia del qual sigui igual al doble de la merma de resistència, expressades ambdues en proporció.

La resistència de cada pastada a una determinada edat, es determinarà com a mitjana de les resistències de les provetes fabricades amb un formigó de la pastada en qüestió i assajades a l'edat determinada. A partir de la mínima resistència obtinguda en qualsevol pastada del lot, es podrà estimar la característica multiplicant aquella per un coeficient donat per la taula següent:
Coeficient (En funció del nombre de sèries que formen el lot):
- 2 sèries: 0,88
- 3 sèries: 0,91
- 4 sèries: 0,93
- 5 sèries: 0,95
- 6 sèries: 0,96

Quan l'assentament en el con d'Abrams no s'ajusti als valors especificats a la fórmula de treball, es rebutjarà el camió controlat.

B0 - MATERIALS BÀSICS

B06 - FORMIGONS DE COMPRA

B065 - FORMIGONS ESTRUCTURALS PER ARMAR

0.- ELEMENTS QUE CONTEMPLA EL PLEC

B065E76C,B065970C,B065EM0C.

1.- DEFINICIÓ I CARACTERÍSTIQUES DELS ELEMENTS

Formigó amb o sense addicions (cendres volants o fum de sílice), elaborat en una central formigonera legalment autoritzada d'acord amb el títol 4t. de la llei 21/1992 de 16 de juliol d'indústria i el Real Decret 697/1995 de 28 d'abril.
CARACTERÍSTIQUES DELS FORMIGONS D'ÚS ESTRUCTURAL:
Els components del formigó, la seva dosificació, el procés de fabricació i el transport han d'estar d'acord amb les prescripcions de l'EHE-08.
La designació del formigó fabricat en central es pot fer per propietats o per dosificació i s'expressarà, com a mínim, la següent informació:
- Consistència
- Grandària màxima del granulat
- Tipus d'ambient al que s'exposarà el formigó
- Resistència característica a compressió per als formigons designats per propietats
- Contingut de ciment expressat en kg/m3, per als formigons designats per dosificació
- La indicació de l'ús estructural que ha de tenir el formigó: en massa, armat o pretesat

La designació per propietats s'ha de fer d'acord amb el format: T-R/C/TM/A
- T: Indicatiu que serà HM per al formigó en massa, HA pel formigó armat, i HP per al formigó pretesat
- R: Resistència característica a compressió, en N/mm2 (20-25-30-35-40-45-50-55-60-70-80-90-100)
- C: Lletra indicativa del tipus de consistència: L Líquida, F fluida, B tova, P plàstica i S seca
- TM: Grandària màxima del granulat en mm.
- A: Designació de l'ambient al que s'exposarà el formigó

En els formigons designats per propietats, el subministrador ha d'establir la composició de la mescla del formigó, garantint al peticionari les característiques especificades de grandària màxima del granulat, consistència i resistència característica, així com les limitacions derivades del tipus d'ambient especificat (contingut de ciment i relació aigua/ciment).
En els formigons designats per dosificació, el peticionari es responsable de la congruència de les característiques especificades de grandària màxima del granulat, consistència i contingut en ciment per metre cúbic de formigó, i el subministrador les haurà de garantir, indicant també, la relació aigua/ciment que ha emprat.
En els formigons amb característiques especials o d'altres de les especificades a la designació, les garanties i les dades que el subministrador hagi d'aportar, s'han d'especificar abans de l'inici del subministrament.
El formigó ha de complir amb les exigències de qualitat que estableix l'article 37.2.3 de la norma EHE-08.
Si el formigó està destinat a una obra amb armadures pretesades, podrà contindre cendres volants sense que aquestes excedeixin el 20% del pes del ciment, i si es tracta de fum de silici no podrà excedir el 10%
Si el formigó està destinat a obres de formigó en massa o armat, la DF pot autoritzar l'us de cendres volants o fum de silici per la seva confecció. En estructures d'edificació, si s'utilitzen cendres volants no han de superar el 35% del pes del ciment. Si s'utilitza fum de silici no ha de superar el 10% del pes del ciment. La quantitat mínima de ciment s'especifica a l'article 37.3.2 de la norma EHE-08
La central que subministri formigó amb cendres volants realitzarà un control sobre la producció segons l'art. 30 de la norma EHE-08 i ha de posar els resultats de l'anàlisi a l'abast de la DF, o disposarà d'un distintiu de qualitat oficialment reconegut
Les cendres volants han de complir en qualsevol cas les especificacions de la norma UNE_EN 450.
Els additius hauran de ser del tipus que estableix l'article 29.2 de l'EHE-08 i complir l'UNE EN 934-2
En cap cas la proporció en pes de l'additiu no ha de superar el 5% del pes del ciment utilitzat.
Classificació dels formigons per la seva resistència a compressió:
- Si fck <= 50 N/mm2 , resistència standard
- Si fck > 50 N/mm2 , alta resistència

Si no es disposa més que de resultats a 28 dies d'edat, es podran admetre com a valors de resistència a j dies d'edat els valors resultants de la fórmula següent:
- fcm (t) = ßcc(t)·fcm
- ßcc = exp s [1 (28/t)1/2]

(on Fcm: Resistència mitja a compressió a 28 dies, ßcc: coeficient que depèn de l'edat del formigó, t: edat del formigó en dies, s: coeficient en funció del tipus de ciment (= 0,2 per a ciments d'alta resistència i enduriment ràpid (CEM 42,5R, CEM 52,5R), = 0,25 per a ciments normals i d'enduriment ràpid (CEM 32,5R, CEM 42,5), = 0,38 per a ciments d'enduriment lent (CEM 32,25))).
Valor mínim de la resistència:
- Formigons en massa >= 20 N/mm2
- Formigons armats o pretesats >= 25 N/mm2

Tipus de ciment:
- Formigó en massa: Ciments comuns excepte els tipus CEM II/A-Q, CEM II/B-Q, CEM II/A-W, CEM II/B-W, CEM II/A-T, CEM II/B-T i CEM III/C (UNE-EN 197-1), Ciments per a usos especials ESP VI-1 (UNE 80307)
- Formigó armat: Ciments comuns excepte els tipus CEM II/A-Q, CEM II/B-Q, CEM II/A-W, CEM II/B-W, CEM II/A-T, CEM II/B-T, CEM III/C i CEM V/B (UNE-EN 197-1)
- Formigó pretesat: Ciments comuns tipus CEM I, CEM II/A-D, CEM II/A-V, CEM II/A-P i CEM II/A-M(V,P) (UNE-EN 197-1)
- Es considera inclòs dins dels ciments comuns els ciments blancs (UNE 80305)
- Es consideren inclosos els ciments de característiques addicionals com els resistents als sulfats i/o a l'aigua de mar (UNE 80303-1 i UNE 80303-2), i els de baix calor d'hidratació (UNE-EN 14216)

Classe del ciment: 32,5 N
Densitats dels formigons:
- Formigons en massa (HM):
  - 2.300 kg/m3 si fck <=50 N/mm2
  - 2.400 kg/m3 si fck > 50 N/mm2
- Formigons armats i pretensats (HA-HP): 2500 kg/m3

El contingut mínim de ciment ha d'estar d'acord amb les prescripcions de la norma EHE-08, en funció de la classe d'exposició (taula 37.3.2.a). La quantitat mínima de ciment considerant el tipus d'exposició més favorable ha de ser:
- Obres de formigó en massa: >= 200 kg/m3
- Obres de formigó armat: >= 250 kg/m3
- Obres de formigó pretesat: >= 275 kg/m3
- A totes les obres: <= 500 kg/m3

La relació aigua/ciment ha d'estar d'acord amb les prescripcions de la norma EHE-08, en funció de la classe d'exposició (taula 37.3.2.a). La relació aigua/ciment considerant el tipus d'exposició més favorable ha de ser:
- Formigó en massa: <= 0,65
- Formigó armat: <= 0,65
- Formigó pretesat: <= 0,60

Assentament en el con d'Abrams (UNE EN 12350-2):
- Consistència seca: 0 - 2 cm
- Consistència plàstica: 3 - 5 cm
- Consistència tova: 6 - 9 cm

- Consistència fluida: 10-15 cm
- Consistència líquida: 16-20 cm

La consistència (L) líquida només es podrà aconseguir mitjançant additiu superfluidificant
Ió clor total aportat per components d'un formigó no pot superar:
- Pretensat: <= 0,2% pes de ciment
- Armat: <= 0,4% pes de ciment
- En massa amb armadura de fissuració: <= 0,4% pes de ciment

Quantitat total de fins (sedàs 0,063) al formigó, corresponents als granulats i al ciment:
- Si l'aigua és standard: < 175 kg/m3
- Si l'aigua és reciclada: < 185 kg/m3

Tolerències:
- Assentament en el con d'Abrams:
  - Consistència seca: Nul
  - Consistència plàstica o tova: ± 1 cm
  - Consistència fluida: ± 2 cm
  - Consistència líquida: ± 2 cm

FORMIGONS PER A PILOTS FORMIGONATS "IN SITU"
Tamany màxim del granulat. El més petit dels següents valors:
- <= 32 mm
- <= 1/4 separació entre barres d'acer longitudinals

Dosificacions de pastat:
- Contingut de ciment:
  - Formigons abocats en sec: >= 325 kg/m3
  - Formigons submergits: >= 375 kg/m3
- Relació aigua-ciment (A/C): < 0,6
- Contingut de fins d <0,125 (ciment inclòs):
  - Granulat gruixut d > 8 mm: >= 400 kg/m3
  - Granulat gruixut d <= 8 mm: >= 450 kg/m3

Consistència del formigó:

Assentament con d'Abrams(mm)	Condicions d'ús
130 <= H <= 180	- Formigó abocat en sec
H >= 160	- Formigó bombejat, submergit o abocat sota aigua amb tub tremie
H >= 180	- Formigó submergit, abocat sota fluid estabilitzador amb tub tremie

El formigó ha de tenir la docilitat i fluïdesa adequada, i aquests valors s'han de mantenir durant tot el procés de formigonat, per tal d'evitar embussos als tubs de formigonar.
FORMIGONS PER A PANTALLES FORMIGONADES "IN SITU"
Contingut mímin de ciment en funció de la grandària màxima del granulat:

Grandària màxima del granulat(mm)	Contingut mínim de ciment(kg)
32	350
25	370
20	385
16	400

Grandària màxima del granulat. El més petit dels següents valors:
- <= 32 mm
- <= 1/4 separació entre barres d'acer longitudinals

Dosificacions de pastat:
- Contingut de ciment en pantalles contínues de formigó armat :
  - Formigons abocats en sec: >= 325 kg/m3
  - Formigons submergits: >= 375 kg/m3
- Relació aigua-ciment: 0,45 < A/C < 0,6
- Contingut de fins d <=0,125 mm (ciment inclòs):
  - Granulat gruixut D <= 16 mm: <= 450 kg/m3
  - Granulat gruixut D > 16 mm: = 400 kg/m3
- Assentament al con d'Abrams: 160 < A < 220 mm

El formigó ha de tenir la docilitat i fluïdesa adequada, i aquests valors s'han de mantenir durant tot el procés de formigonat, per tal d'evitar embussos als tubs de formigonar.
FORMIGÓ PER A PAVIMENTS
La fabricació del formigó no es podrà iniciar fins que la DF no hagi aprovat la fórmula de treball i el corresponent tram de prova (apartat d'execució). Aquesta fórmula inclourà:
- La identificació i proporció ponderal (en sec) de cada fracció d'àrid a la mescla.
- La granulometria de la mescla d'àrids per als tamisos 40 mm; 25 mm; 20 mm; 12,5 mm; 8 mm; 4 mm; 2 mm; 1 mm; 0,500 mm; 0,250 mm; 0,125 mm; i 0,063 mm UNE EN 933-2.
- La dosificació de ciment, aigua i, si és el cas de cada additiu, referides a la mescla total.
- La resistència característica a flexotracció a 7 i a 28 dies.
- La consistència del formigó fresc, i si és el cas, el contingut d'aire ocluït.

El pes total de partícules que passen pel tamís 0,125 mm UNE EN 933-2 no serà major de 450 kg/m3, inclòs el ciment.
Contingut de ciment: >= 300 kg/m3
Relació aigua/ciment: <= 0,46
Assentament en el con d'Abrams (UNE 83313): 2 - 6 cm
Proporció d'aire ocluït (UNE 83315): <= 6%
En zones sotmeses a nevades o gelades serà obligatòria la utilització d'un inclusor d'aire, i en aquest cas, la proporció d'aire ocluit en el formigó fresc no serà inferior al 4,5 % en volum.
Tolerències:
- Assentament en el con d'Abrams: ± 1 cm

2.- CONDICIONS DE SUBMINISTRAMENT I EMMAGATZEMATGE

Subministrament: En camions formigonera.
El formigó ha d'arribar a l'obra sense alteracions en les seves característiques, formant una barreja homogènia i sense haver iniciat l'adormiment.
Queda expressament prohibit l'addició al formigó de qualsevol quantitat d'aigua o altres substàncies que puguin alterar la composició original.
Emmagatzematge: No es pot emmagatzemar.

3.- UNITAT I CRITERIS D'AMIDAMENT

Unitat d'amidament: la indicada a la descripció de l'element
Criteri d'amidament: quantitat necessària subministrada a l'obra

4.- NORMATIVA DE COMPLIMENT OBLIGATORI

Real Decreto 1247/2008, de 18 de julio, por el que se aprueba la Instrucción de Hormigón Estructural (EHE-08).
PILOTS I PANTALLES FORMIGONADES "IN SITU"
Real Decreto 314/2006, de 17 de marzo, por el que se aprueba el Código Técnico de la Edificación Parte 2. Documento Básico de Seguridad estructural DB-SE.
FORMIGÓ PER A PAVIMENTS
Orden FOM/891/2004, de 1 de marzo, por la que se actualizan determinados artículos del pliego de prescripciones técnicas generales para obras de carreteras y puentes, relativos a firmes y pavimentos.

5.- CONDICIONS DE CONTROL DE RECEPCIÓ

CONDICIONS DE MARCATGE I CONTROL DE LA DOCUMENTACIÓ:
El subministrador ha de lliurar amb cada càrrega un full on constin, com a mínim, les dades següents:
- Identificació del subministrador
- Número de sèrie de la fulla de subministrament
- Data i hora de lliurament
- Nom de la central de formigó
- Identificació del peticionari
- Quantitat de formigó subministrat
- Formigons designats per propietats d'acord a l'art. 39.2 de l'EHE-08, indicant com a mínim:
  - Resistència a la compressió
  - Tipus de consistència
  - Grandària màxima del granulat
  - Tipus d'ambient segons la taula 8.2.2 de l'EHE-08
- Formigons designats per dosificació d'acord a l'art. 39.2 de l'EHE-08, indicant com a mínim:
  - Contingut de ciment per m3
  - Relació aigua/ciment (amb 0,02 de tolerància)
  - Tipus, classe i marca del ciment

  - Contingut en addicions
  - Contingut en additius
    - Tipus d'additiu segons UNE_EN 934-2, si n'hi ha
  - Procedència i quantitat de les addicions o indicació que no en té
- Identificació del ciment, additius i addicions
- Designació específica del lloc de subministrament
- Identificació del camió i de la persona que fa la descàrrega
- Hora límit d'us del formigó

OPERACIONS DE CONTROL EN FORMIGÓ ESTRUCTURAL:
Determinació de la dosificació (si és el cas) mitjançant assaigs previs de laboratori. Per a cada dosificació estudiada es realitzaran 3 series de 4 provetes, procedents de 3 pastades fabricades a la central. 2 provetes s'assajaran a compressió i les altres 2 a l'assaig de penetració d'aigua.
Assaigs característics de comprovació de la dosificació aprovada. Per a cada tipus de formigó es realitzaran 6 sèries de 2 provetes que s'assajaran a compressió a 28 dies, segons UNE EN 12390-3. No seran necessaris aquests assaigs si el formigó procedeix de central certificada, o es disposa de suficient experiència en el seu ús.
Abans del inici de l'obra, i sempre que sigui necessari segons l'article 37.3.3 de la norma EHE-08, es realitzarà l'assaig de la fondària de penetració d'aigua sota pressió, segons UNE EN 12390-8.
Inspeccions no periòdiques a la planta per tenir constància que es fabrica el formigó amb la dosificació correcte.
Per a totes les amassades es durà a terme el corresponent control de les condicions de subministrament.
Control estadístic de la resistència (EHE-08): Per a formigons sense distintiu de qualitat, es realitzaran lots de control de com a màxim:
- Volum de formigonament: <= 100 m3
- Elements o grups d'elements que treballen a compressió:
    - Temps de formigonament <= 2 setmanes; superfície construïda <= 500 m2; Nombre de plantes <= 2
- Elements o grups d'elements que treballen a flexió:
    - Temps de formigonament <= 2 setmanes; superfície construïda <= 1000 m2; Nombre de plantes <= 2
- Massissos:
    - Temps de formigonament <= 1 setmana

El número de lots no serà inferior a 3. Totes les pastades d'un lot procediran del mateix subministrador, i tindran la mateixa dosificació.
En cas de disposar d'un distintiu oficialment reconegut, es podran augmentar els valors anteriors multiplicant-los per 2 o per 5, en funció del nivell de garantia per al que s'ha efectuat el reconeixement, conforme a l'article 81 de l'EHE-08.
Control 100x100 (EHE-08): Serà d'aplicació a qualsevol estructura, sempre que es faci abans del subministrament del formigó. La conformitat de la resistència es comprova determinant la mateixa en totes les pastades sotmeses a control i calculant el valor de la resistència característica real.
Control indirecte de la resistència (EHE-08): Només es podrà aplicar en formigons que disposin d'un distintiu de qualitat oficialment reconegut i que s'utilitzin en:
- Elements d'edificis de vivendes d'una o dues plantes, amb llums inferiors a 6,00 metres
- Elements d'edificis de vivendes de fins a 4 plantes, que treballin a flexió, amb llums inferiors a 6,00 metres

Haurà de complir, a més, que l'ambient sigui I o II, i que en el projecte s'hagi adoptat una resistència de càlcul a compressió Fcd no superior a 10 N/mm2.
La DF podrà eximir la realització dels assaigs característics de dosificació quan el formigó que es vagi a subministrar estigui en possessió d'un distintiu de qualitat oficialment reconegut, o quan es disposi d'un certificat de dosificació amb una antiguitat màxima de 6 mesos.
OPERACIONS DE CONTROL EN FORMIGÓ PER A PAVIMENTS:
Determinació de la fórmula de treball. Per a cada dosificació analitzada es realitzarà:
- Confecció de 2 sèries de 2 provetes, segons la norma UNE 83301. Per a cada sèrie es determinarà la consistència (UNE 83313), la resistència a flexotracció a 7 i a 28 dies (UNE 83305) i, si és el cas, el contingut d'aire ocluit (UNE EN 12350-7).

Si la resistència mitja a 7 dies resultés superior al 80% de l'especificada a 28 dies, i no s'haguessin obtingut resultats del contingut d'aire ocluït i de la consistència fora dels límits establerts, es podrà procedir a la realització d'un tram de prova amb aquest formigó. En cas contrari, s'haurà d'esperar als 28 dies i s'introduiran les modificacions necessàries en la dosificació, i es repetiran els assaigs de resistència.
Control de fabricació i recepció.
- Inspecció no sistemàtica a la planta de fabricació del formigó
- Per a cada fracció d'àrid, abans de l'entrada al mesclador, es realitzaran amb la freqüència indicada, els següents assaigs:
  - Com a mínim 2 cops al dia, 1 pel matí i un altre per la tarda:
    - Assaig granulomètric (UNE-EN 933-1)
    - Equivalent de sorra de l'àrid fi (UNE EN 933-8)
    - Terrossos d'argila (UNE 7133)
    - Índex de llenques de l'àrid gros (UNE EN 933-3)
    - Proporció de fins que passen pel tamís 0,063 mm (UNE EN 933-2)
  - Com a mínim 1 cop al mes, i sempre que es canviï de procedència el subministrament:
    - Coeficient de Los Ángeles de l'àrid gros (UNE EN 1097-2)
    - Substàncies perjudicials (EHE)
- Sobre una mostra de la mescla d'àrids es realitzarà cada dia un assaig granulomètric (UNE EN 933-1)
- Comprovació de l'exactitud de les bàscules de dosificació un cop cada 15 dies.
- Inspecció visual del formigó en cada element de transport i comprovació de la temperatura.
- Recepció del full de subministrament del formigó, per a cada partida.
- Es controlaran com a mínim 2 cops al dia (matí i tarda):
    - Contingut d'aire ocluït en el formigó (UNE 83315)
    - Consistència (UNE 83313)
    - Fabricació de provetes per a assaig a flexotracció (UNE 83301)

CRITERIS DE PRESA DE MOSTRES EN FORMIGÓ ESTRUCTURAL:
Els controls s'han de realitzar segons les instruccions de la DF i la norma EHE.
CRITERIS DE PRESA DE MOSTRES EN FORMIGÓ PER A PAVIMENTS:
Es seguiran els criteris que en cada cas, indiqui la DF. Cada sèrie de provetes es prendrà d'amassades diferents.
Quan s'indica una freqüència temporal de 2 assaigs per dia, es realitzarà un pel mati i l'altre per la tarda.
INTERPRETACIÓ DE RESULTATS I ACTUACIONS EN CAS D'INCOMPLIMENT, EN FORMIGÓ ESTRUCTURAL:
No s'ha d'acceptar el subministrament de formigó que no arribi identificat segons les condicions del plec.
Control estadístic: La conformitat del lot en relació a la resistència es comprovarà a partir dels valors mitjos dels resultats obtinguts sobre 2 provetes agafades de cada una de les N pastades controlades d'acord amb:
- Resistència característica especificada en projecte Fck (N/mm2): <= 30
    - Formigons amb distintius de qualitat oficialment reconeguts conforme a l'article 81 de l'EHE-08: N >= 1
    - Altres casos: N >= 3
- Resistència característica especificada en projecte Fck (N/mm2): >= 35 i <= 50
    - Formigons amb distintius de qualitat oficialment reconeguts conforme a l'article 81 de l'EHE-08: N >= 1
    - Altres casos: N >= 4
- Resistència característica especificada en projecte Fck (N/mm2): >= 50
    - Formigons amb distintius de qualitat oficialment reconeguts conforme a l'article 81 de l'EHE-08: N >= 2
    - Altres casos: N >= 6

La presa de mostres es realitzarà aleatòriament entre les pastades de l'obra sotmesa a control.
Un cop efectuats els assaigs, s'ordenaran els valors mitjos, xi, de les determinacions de resistència obtingudes per a cadascuna de les N pastades controlades: x1 <= x2 <= ... <= xn
En els casos en que el formigó estigui en possessió d'un distintiu de qualitat oficialment reconegut, s'acceptarà quan xi >= fck. A més, es considerarà com un control d'identificació, per tant els criteris d'acceptació en aquest cas tenen per objecte comprovar la pertinença del formigó del lot a una producció molt controlada, amb una resistència certificada i estadísticament avaluada amb un nivell de garantia molt exigent.
Si el formigó no disposa de distintiu, s'acceptarà si:
f(x) = x K2rN >= fck
on:
- f(x) Funció d'acceptació
- x Valor mig dels resultats obtinguts en les N pastades assajades
- K2 Coeficient:

Coeficient:
- Número de pastades:
    - 3 pastades: K2 1,02; K3: 0,85
    - 4 pastades: K2 0,82; K3: 0,67
    - 5 pastades: K2 0,72; K3: 0,55
    - 6 pastades: K2 0,66; K3: 0,43
- rN: Valor del recorregut mostral definit com a: rN = x (N) x (1)
- x(1): Valor mínim dels resultats obtinguts en les últimes N pastades

- x(N): Valor màxim dels resultats obtinguts en les últimes N pastades
- fck: Valor de la resistència característica especificada en el projecte

Si el formigó no disposa de distintiu, però es fabrica de forma contínua a central d'obra o són subministrats de forma contínua per la mateixa central de formigó preparat, en els que es controlen a l'obra més de 36 pastades del mateix formigó, s'acceptarà si: f(x(1)) = x(1) K3s35* >= fck.

On: s35* Desviació típica mostral, corresponent a les últimes 35 pastades

Quan la consistència s'hagi definit pel seu tipus, segons l'art. 31.5, s'acceptarà el formigó si la mitjana aritmètica dels dos valors obtinguts està compresa dins del interval corresponent.

Si s'ha definit pel seu assentament, s'acceptarà el formigó quan la mitjana dels dos valors estigui compresa dins de la tolerància exigida.

El incompliment d'aquests criteris suposarà el rebuig de la pastada.

Control 100x100: Per a elements fabricats amb N pastades, el valor de la fc,real correspon a la resistència de la pastada que, un cop ordenades les N determinacions de menor a major, ocupa el lloc n=0,05 N, arrodonint-se n per excés. Si el número de pastades a controlar és igual o inferior a 20, fc,real serà el valor de la resistència de la pastada més baixa trobada a la sèrie.

S'acceptarà quan: fc,real >= fck

Control indirecte: S'acceptarà el formigó subministrat quan es compleixi a la vegada que:

- Els resultats dels assaigs de consistència compleixen amb els apartats anteriors
- Es manté la vigència del distintiu de qualitat del formigó durant la totalitat del subministrament
- Es manté la vigència del reconeixement oficial del distintiu de qualitat

INTERPRETACIÓ DE RESULTATS I ACTUACIONS EN CAS D'INCOMPLIMENT EN FORMIGÓ PER A PAVIMENTS:

- Interpretació dels assaigs característics:

Si la resistència característica a 7 dies resulta superior al 80 % de l'especificada a 28 dies, i els resultats del contingut d'aire ocluit i de la consistència es troben dins dels límits establerts, es podrà iniciar el tram de prova amb el formigó corresponent. En cas contrari, s'haurà d'esperar als resultats a 28 dies i, en el seu cas, s'introduiran els ajustos necessaris a la dosificació, repetint-se els assaigs característics.

- Interpretació dels assaigs de control de resistència:
- El lot s'accepta si la resistència característica a 28 dies és superior a l'exigida. En altre cas:
  - Si fos inferior a ella, però no al seu 90%, el Contractista podrà escollir entre acceptar les sancions previstes en el Plec de Prescripcions Tècniques Particulars, o sol·licitar la realització d'assaigs d'informació. Aquestes sancions no podran ser inferiors a l'aplicació d'una penalització al preu unitari del lot, la quantia de la qual sigui igual al doble de la merma de resistència, expressades ambdues en proporció.
  - Si està per sota del 90%, es realitzaran, a càrrec del contractista, els corresponents assaigs d'informació.

- Assaigs d'informació:

Abans dels 54 dies d'acabada l'estesa del lot, s'extrauran 6 testimonis cilíndrics (UNE 83302) que s'assajaran a tracció indirecta (UNE 83306) a edat de 56 dies. La conservació dels testimonis durant les 48 hores anteriors a l'assaig es realitzarà segons la norma UNE 83302.

El valor mig dels resultats dels assaigs d'informació del lot es compararan amb el resultat mig corresponent al tram de prova. El lot s'accepta si la resistència mitjana del lot és superior.

En cas d'incompliment, cal distingir tres casos:

- Si fos inferior a ell, però no al seu 90%, s'aplicaran al lot les sancions previstes en el Plec de Prescripcions Tècniques Particulars.
- Si fos inferior al seu 90%, però no al seu 70%, el Director de les Obres podrà aplicar les sancions previstes en el Plec de Prescripcions Tècniques Particulars, o bé ordenar la demolició del lot i la seva reconstrucció, a càrrec del Contractista.
- Si fos inferior al seu 70% es demolirà el lot i es reconstruirà, a càrrec del Contractista.

Les sancions referides no podran ser inferiors a l'aplicació d'una penalització al preu unitari del lot, la quantia del qual sigui igual al doble de la merma de resistència, expressades ambdues en proporció.

La resistència de cada pastada a una determinada edat, es determinarà com a mitjana de les resistències de les provetes fabricades amb un formigó de la pastada en qüestió i assajades a l'edat determinada. A partir de la mínima resistència obtinguda en qualsevol pastada del lot, es podrà estimar la característica multiplicant aquella per un coeficient donat per la taula següent:

Coeficient (En funció del nombre de sèries que formen el lot):

- 2 sèries: 0,88
- 3 sèries: 0,91
- 4 sèries: 0,93
- 5 sèries: 0,95
- 6 sèries: 0,96

Quan l'assentament en el con d'Abrams no s'ajusti als valors especificats a la fórmula de treball, es rebutjarà el camió controlat.

B0 - MATERIALS BÀSICS

B06 - FORMIGONS DE COMPRA

B06N - FORMIGONS D'ÚS NO ESTRUCTURAL

0.- ELEMENTS QUE CONTEMPLA EL PLEC

B06NLA2C.

1.- DEFINICIÓ I CARACTERÍSTIQUES DELS ELEMENTS

Formigons que no aporten responsabilitat estructural a la construcció, però col·laboren a millorar la durabilitat del formigó estructural (formigons de neteja) o aporten el volum necessari d'un material resistent per a conformar la geometria requerida per un fi concret.

S'han considerat els materials següents:

- Formigons de neteja, destinats a evitar la contaminació de les armadures i la dessecació del formigó estructural al procés d'abocat
- Formigó no estructural destinat a conformar volums de material resistent

CARACTERÍSTIQUES GENERALS:

Els ciments que es poden utilitzar en formigó no estructural són:

- Prefabricats no estructurals: Ciments comuns excepte CEM II/A-Q, CEM II/B-Q, CEM II/A-W, CEM II/B-W, CEM II/A-T, CEM II/B-T, CEM III/C
- Formigons de neteja i replens de rases: Ciments comuns
- Altres formigons executats a l'obra: Ciment per a usos especials ESP VI-1 i ciments comuns excepte CEM II/A-Q, CEM II/B-Q, CEM II/A-W, CEM II/B-W, CEM II/A-T, CEM II/B-T, CEM III/C

Els àrids a utilitzar poden ser sorres i graves rodades o procedents de matxuqueig, o escòries siderúrgiques adequades. S'ha de poder utilitzar fins a un 100 % d'àrid gros reciclat, sempre que compleixi amb les especificacions de l'annex 15 de l'EHE-08 amb respecte a les condicions físico-mecàniques i als requisits químics.

S'hauran d'utilitzar additius reductors d'aigua, ja que els formigons d'ús no estructural contenen poc ciment.

Els components del formigó, la seva dosificació, el procés de fabricació i el transport han d'estar d'acord amb les prescripcions de l'EHE-08.

El control dels components s'ha de realitzar d'acord als àmbits 0101, 0521, 0531, 0701 i 1011.

Els formigons de neteja han de tenir una dosificació mínima de 150 kg/m3 de ciment.

La mida màxima del granulat es recomanable sigui inferior a 30 mm.

Es tipificaran de la manera següent: HL-150/C/TM, on C = consistència i TM= mida màxima del granulat.

Els formigons no estructurals han de tenir una resistència característica mínima de 15 N/mm2, i es recomanable que la mida màxima del granulat sigui inferior a 40 mm.

Es tipificaran HNE-15/C/TM, on C= consistència i TM = mida màxima del granulat.

S'ha d'utilitzar preferentment, formigó de resistència 15 N/mm2, tret que la DF indiqui el contrari.

En cap cas la proporció en pes de l'additiu no ha de superar el 5% del pes del ciment utilitzat.

Si s'utilitzen cendres volants no han de superar el 35% del pes del ciment.

Classe resistent del ciment: >= 32,5

Contingut de ciment: >= 150 kg/m3

Assentament en el con d'Abrams (UNE EN 12350-2):

- Consistència seca: 0 - 2 cm
- Consistència plàstica: 3 - 5 cm
- Consistència tova: 6 - 9 cm

Tolerències:

- Assentament en el con d'Abrams:

- Consistència seca: Nul
- Consistència plàstica o tova: ± 1 cm

Tolerències respecte de la dosificació:
- Contingut de ciment, en pes: ± 3%
- Contingut de granulats, en pes: ± 3%
- Contingut d'aigua: ± 3%
- Contingut d'additius: ± 5%
- Contingut d'addicions: ± 3%

2.- CONDICIONS DE SUBMINISTRAMENT I EMMAGATZEMATGE

Subministrament: En camions formigonera.
El formigó ha d'arribar a l'obra sense alteracions en les seves característiques, formant una barreja homogènia i sense haver iniciat l'adormiment.
Queda expressament prohibit l'addició al formigó de qualsevol quantitat d'aigua o altres substàncies que puguin alterar la composició original.
Emmagatzematge: No es pot emmagatzemar.

3.- UNITAT I CRITERIS D'AMIDAMENT

Unitat d'amidament: la indicada a la descripció de l'element
Criteri d'amidament: quantitat necessària subministrada a l'obra

4.- NORMATIVA DE COMPLIMENT OBLIGATORI

Real Decreto 1247/2008, de 18 de julio, por el que se aprueba la Instrucción de Hormigón Estructural (EHE-08).

5.- CONDICIONS DE CONTROL DE RECEPCIÓ

CONDICIONS DE MARCATGE I CONTROL DE LA DOCUMENTACIÓ:
El subministrador ha de lliurar amb cada càrrega un full on constin, com a mínim, les dades següents:
- Identificació del subministrador
- Número de sèrie de la fulla de subministrament
- Nom de la central de formigó
- Identificació del peticionari
- Data i hora de lliurament
- Quantitat de formigó subministrat
- Designació del formigó d'acord amb l'annex 18 de l'EHE, indicant el tipus (HL- per a formigons de neteja i HNE- per a formigons no estructurals), la resistència a compressió o la dosificació de ciment, la consistència i la mida màxima del granulat.
- Dosificació real del formigó incloent com a mínim la informació següent:
  - Tipus i contingut de ciment
  - Relació aigua ciment
  - Contingut en addicions, si es el cas
  - Tipus i quantitat d'additius
  - Tipus d'additiu segons UNE_EN 934-2, si n'hi ha
- Identificació del ciment, additius i addicions emprats
- Identificació del lloc de subministrament
- Identificació del camió que transporta el formigó
- Hora límit d'ús del formigó

OPERACIONS DE CONTROL:
Les tasques de control a realitzar són les següents:
- Aprovació de la dosificació presentada pel contractista
- Control de les condicions de subministrament.
- Comprovació de la consistència (con d'Abrams) (UNE-EN 12350-2)
- Inspeccions no periòdiques a la planta per tenir constància que es fabrica el formigó amb la dosificació correcta.

La DF ha de poder eximir la realització dels assaigs característics de dosificació quan el formigó que es vagi a subministrar estigui en possessió d'un distintiu de qualitat oficialment reconegut, o quan es disposi d'un certificat de dosificació amb una antiguitat màxima de 6 mesos.

CRITERIS DE PRESA DE MOSTRES:
Els controls s'han de realitzar segons les instruccions de la DF i la norma EHE.

INTERPRETACIÓ DE RESULTATS I ACTUACIONS EN CAS D'INCOMPLIMENT:
La dosificació proposada ha de garantir la resistència exigida al plec de condicions.
No s'ha d'acceptar el subministrament de formigó que no arribi identificat segons les condicions del plec.
Quan la consistència s'hagi definit pel seu tipus, segons l'art. 31.5, s'acceptarà el formigó si la mitjana aritmètica dels dos valors obtinguts està compresa dins del interval corresponent.
Si s'ha definit pel seu assentament, s'acceptarà el formigó quan la mitjana dels dos valors estigui compresa dins de la tolerància exigida.
El incompliment d'aquests criteris suposarà el rebuig de la pastada.

B0 - MATERIALS BÀSICS

B07 - MORTERS DE COMPRA

0.- ELEMENTS QUE CONTEMPLA EL PLEC

B07102A0,B0710250,B0710150.

1.- DEFINICIÓ I CARACTERÍSTIQUES DELS ELEMENTS

Barreja d'un o més conglomerants minerals amb granulats triats i additius especials.
S'han considerat els tipus següents:
- Morter adhesiu
- Morter sintètic de resines epoxi
- Morter refractari
- Morter polimèric de ciment amb resines sintètiques i fibres
- Morter de ram de paleta

El morter d'anivellament és una barreja de granulats fins, ciment i additius orgànics, que al afegir-li aigua forma una pasta fluida per escampar sobre terres existents i fer una capa de 2 a 5 mm de gruix de superfície plana i horitzontal amb acabat porós.
El morter refractari és un morter de terres refractàries i aglomerant específic per a resistir altes temperatures, utilitzat per a la col·locació de maons refractaris a forns, llars de foc, etc.
CARACTERÍSTIQUES GENERALS:
No ha de tenir grumolls ni principis d'aglomeració.
ADHESIU PER A RAJOLES CERÀMIQUES:
Mescla de conglomerants càrregues minerals i additius orgà nics que donen com a resultat una pasta adequada per a fixar revestiments ceràmics en terres i parets situats en exterior o interior.
S'han considerat els tipus següents:
- Adhesiu cimentós (C): Mescla de conglomerants hidràulics, additius orgànics i cà rregues minerals, que s'han de barrejar amb aigua just abans d'utilitzar-se.
- Adhesiu en dispersió (D): Mescla de conglomerant orgànic en forma de polímer en dispersió aquosa, additius orgànics i càrregues minerals, que es presenta llesta per a ser utilitzada.
- Adhesiu de resines reactives (R): Mescla de resines sintètiques, additius orgànics i càrregues minerals que el seu enduriment resulta d'una reacció química, poden presentar-se en forma d'un o més components.

S'han considerat les classes següents, en funció de les caracterí stiques addicionals:
- 1: Normal
- 2. Millorat (compleix amb els requisits per a les característiques addicionals)
- F: D'adormiment ràpid
- T: Amb lliscament reduït
- E: Amb temps obert perllongat (només per a adhesius cimentosos millorats i adhesius en dispersió millorats).

ADHESIU CIMENTÓS (C):
Característiques dels adhesius d'adormiment normal:
- Adherència inicial (UNE-EN 1348): >= 0,5 N/mm2

- Adherència després d'immersió en aigua (UNE-EN 1348): >= 0,5 N/mm2
- Adherència després d'envelliment amb calor (UNE-EN 1348): >= 0,5 N/mm2
- Adherència després de cicles gel-desgel (UNE-EN 1348): >= 0,5 N/mm2
- Temps obert: adherència (EN 1346): >= 0,5 N/mm2 (després de >= 20 min)

Els adhesius d'adormiment ràpid, han de complir a més:
- Adherència inicial (UNE-EN 1348): >= 0,5 N/mm2 (abans de les 24 h)
- Temps obert: adherència (EN 1346): >= 0,5 N/mm2 (després de >= 10 min)

Característiques especials:
- Lliscament (UNE-EN 1308): <= 0,5 mm

Característiques addicionals:
- Alta adherència inicial (UNE-EN 1348): >= 1 N/mm2
- Alta adherència després d'immersió en aigua (UNE-EN 1348): >= 1 N/mm2
- Alta adherència després d'envelliment amb calor (UNE-EN 1348): >= 1 N/mm2
- Alta adherència inicial després de cicles de gel-desgel (UNE-EN 1348): >= 1 N/mm2
- Temps obert ampliat: adherència (UNE-EN 1346): >= 0,5 N/mm2 (desprès de 30 min)

ADHESIUS EN DISPERSIÓ (D):

Característiques fonamentals :
- Adherència inicial (UNE-EN 1324): >= 1 N/mm2
- Adherència després d'envelliment amb calor (UNE-EN 1324): >= 1 N/mm2
- Temps obert: adherència (EN 1346): >= 0,5 N/mm2 (després de >= 20 min)

Característiques especials:
- Lliscament (UNE-EN 1308): <= 0,5 mm

Característiques addicionals:
- Adherència després d'immersió en aigua (UNE-EN 1324): >= 0,5 N/mm2
- Adherència a alta temperatura (UNE-EN 1324): >= 1 N/mm2
- Temps obert ampliat: adherència (UNE-EN 1346): >= 0,5 N/mm2 (desprès de 30 min)

ADHESIUS DE RESINES REACTIVES (R):

Característiques fonamentals :
- Adherència inicial (UNE-EN 12003): >= 2 N/mm2
- Adherència després d'immersió en aigua (UNE-EN 12003): >= 2 N/mm2
- Temps obert: adherència (EN 1346): >= 0,5 N/mm2 (després de >= 20 min)

Característiques especials:
- Lliscament (UNE-EN 1308): <= 0,5 mm

Característiques addicionals:
- Adherència després del xoc tèrmic (UNE-EN 12003): >= 2 N/mm2

MORTER SINTÈTIC DE RESINES EPOXI:

El morter sintètic de resines epoxi és un morter obtingut a partir d'una mescla de granulats inerts i d'una formulació epoxi en forma de dos components bàsics: una resina i un enduridor.

La formulació de l'epoxi ha de ser determinada per l'ús a que es destini el morter i la temperatura ambient i superficials del lloc on es col· loqui. Aquesta formulació ha de ser aprovada per la DF.

Mida màxima del granulat: <= 1/3 del gruix mitjà de la capa de morter

Mida mínima del granulat: >= 0,16 mm

Proporció granulat/resina (en pes) (Q): 3 <= Q <= 7

MORTER POLIMÈRIC:

El morter polimèric es un producte a base de ciment, resines sintètiques, fum de sílice i fibres de poliamida, d'alta resistència mecànica que s'utilitza per a la reparació i regularització d'elements de formigó.

Granulometria: 0 - 2 mm

Resistència a compressió a 28 dies : 5 - 6 kN/m2

Resistència a flexotracció a 28 dies : 90 - 120 kg/m2

MORTER DE RAM DE PALETA:

Mescla formada per un o varis conglomerants inorgà nics, granulats, aigua i addicions o additius (en el seu cas), per a fàbriques d'obra ceràmica (façanes, murs, pilars, envans) com a material d'unió i rejuntat.

S'han considerat els tipus següents:
- Morter d' us corrent (G): sense característiques especials
- Morter per a junts i capes fines (T): Morter dissenyat amb una mida màxima del granulat menor o igual al valor que figura especificat
- Morter de ram de paleta lleuger (L): Morter dissenyat que la seva densitat (endurit i sec), es inferior o igual al valor que figura especificat

La classe del morter es defineix per la lletra M seguida del valor de la resistència a compressió mínima declarada per el fabricant en N/mm2.

En els morters prescrits, el fabricant declararà la proporció de tots els components de la mescla, en volum o en pes.

Les característiques següents han de complir amb els valors declarats per el fabricant, assajades segons la norma corresponent:
- Característiques dels morters frescos:
  - Temps d'us (EN 1015-9)
  - Contingut en ions clorur (EN-EN 1015-17): <= 0,1%
  - Contingut en aire (EN 1015-7) o (EN 1015-6) si s' han utilitzat granulats porosos
- Característiques dels morters endurits:
  - Resistència a compressió (EN 1015-11)
  - Resistència d'unió (adhesió) (EN 1052-3)
  - Absorció d' aigua (EN 1015-18)
  - Permeabilitat al vapor d'aigua (EN 1745)
  - Densitat (morter endurit i sec) (EN 1015-10)
  - Conductivitat tèrmica (EN 1745)
  - Durabilitat (resistència als cicles de gel/desgel) (comprovat segons les disposicions que li siguin aplicables)
- Característiques addicionals per als morters lleugers:
  - Densitat (UNE-EN 1015-10): <= 1300 kg/m3
- Característiques addicionals per als morters per a junts i capes fines:
  - Mida màxima del granulat (EN 1015-1): <= 2 mm
  - Temps obert o temps de correcció (EN 1015-9)
- Reacció davant del foc:
  - Material amb contingut de matèria orgànica <= 1,0%: Classe A1
  - Material amb contingut de matèria orgànica > 1,0%: Classe segon s UNE-EN 13501-1

2.- CONDICIONS DE SUBMINISTRAMENT I EMMAGATZEMATGE

Subministrament: en envasos tancats hermèticament.

Emmagatzematge: En el seu envàs d'origen i en llocs secs, sense contacte directe amb el terra i protegit de la intempèrie, de manera que no se n'alterin les condicions inicials.

Temps màxim d'emmagatzematge:
- Morter adhesiu: 1 any
- Morter amb resines sintètiques o morter polimèric: 6 mesos

3.- UNITAT I CRITERIS D'AMIDAMENT

Unitat d'amidament: la indicada a la descripció de l'element

Criteri d'amidament: quantitat necessària subministrada a l'obra

4.- NORMATIVA DE COMPLIMENT OBLIGATORI

ADHESIU PER A RAJOLES CERÀMIQUES:

UNE-EN 12004:2001 Adhesivos para baldosas cerámicas. Definiciones y especificaciones.

UNE-EN 12004/A1:2002 Adhesivos para baldosas cerámicas. Definiciones y especificaciones.

MORTER DE RAM DE PALETA:

UNE-EN 998-2:2004 Especificaciones para los morteros de albañilería. Parte 2: Morteros para albañilería.

MORTER SEC, D'ANIVELLAMENT, REFRACTARI, POLIMÉRIC O DE RESINES:

No hi ha normativa de compliment obligatori.

5.- CONDICIONS DE CONTROL DE RECEPCIÓ

CONDICIONS DE MARCATGE I CONTROL DE LA DOCUMENTACIÓ EN ADHESIU PER RAJOLES CERÀMIQUES:

El subministrador ha de posar a disposició de la DF en el cas que aquesta ho sol·liciti, la documentació següent, que acredita el marcatge CE, segons el sistema d'avaluació de conformitat aplicable, d' acord amb el que disposa l'apartat 7.2.1 del CTE:
- Productes per a usos per a la construcció:

- Sistema 3: Declaració de conformitat del fabricant i Assaig inicial de tipus

A l'embalatge o a l'albarà de lliurament han de constar-hi les dades següents:
- Nom del producte
- Marca del fabricant i lloc d'origen
- Data i codi de producció, caducitat i condicions d'emmagatzematge
- Referència a la norma UNE-EN 12004
- Tipus d'adhesiu, designat segons l'apartat 6 de la norma UNE-EN 12004
- Marca CE de conformitat amb el que disposen els Reials Decrets 1630/1992 de 29 de desembre i 1328/1995 de 28 de juliol
- Instruccions d'us:
  - Proporcions de la mescla
  - Temps de maduració: interval de temps des del moment de fer la mescla i el moment en que està llest per a ser aplicat
  - Vida útil: interval de temps màxim en que el material pot ser utilitzat desprès de fer la mescla
  - Mètode d'aplicació
  - Temps obert
  - Temps que cal esperar des del rejuntat fins que es permeti la circulació
  - Àmbit d'aplicació

CONDICIONS DE MARCATGE I CONTROL DE LA DOCUMENTACIÓ EN MORTER DE RAM DE PALETA:
El subministrador ha de posar a disposició de la DF en el cas que aquesta ho sol·liciti, la documentació següent, que acredita el marcatge CE, segons el sistema d'avaluació de conformitat aplicable, d' acord amb el que disposa l'apartat 7.2.1 del CTE:
- Productes per a murs, pilars i particions (morters dissenyats*). * Morter amb una composició i sistema de fabricació escollits pel fabricant per tal d'obtenir les propietats especificades (concepte de prestació):
  - Sistema 2+: Declaració de conformitat del fabricant i Certificació de Control de la Producció en Fàbrica
- Productes per a murs, pilars i particions (morters prescrits*). * Morter que es fabrica en unes proporcions predeterminades i que les seves propietats depenen de les proporcions dels components que s'han declarat (concepte de recepta):
  - Sistema 4: Declaració de conformitat del fabricant

A l'embalatge o a l'albarà de lliurament han de constar-hi les dades següents:
- Referència a la norma UNE-EN 998-2
- Nom del fabricant
- Codi o data de fabricació
- Tipus de morter
- Temps d'us
- Contingut en clorurs
- Contingut en aire
- Proporció dels components (morters prescrits)
- Resistència a compressió o classe de resistència a compressió
- Resistència d'unió (adhesió)
- Absorció d'aigua
- Permeabilitat al vapor d'aigua
- Densitat
- Conductivitat tèrmica
- Durabilitat
- Mida màxima del granulat
- Temps obert o temps de correcció
- Reacció davant el foc
- Marca CE de conformitat amb el que disposen els Reials Decrets 1630/1992 de 29 de desembre i 1328/1995 de 28 de juliol

CONDICIONS DE MARCATGE I CONTROL DE LA DOCUMENTACIÓ EN MORTER SEC, D'ANIVELLAMENT, REFRACTARI, POLIMÉRIC O DE RESINES:
A l'envàs hi ha de figurar les dades següents:
- Nom del fabricant o marca comercial
- Instruccions d'utilització
- Composició i característiques del morter

OPERACIONS DE CONTROL EN MORTERS DE RAM DE PALETA:
Inspecció visual de les condicions de subministrament i recepció del certificat de qualitat del fabricant, segons les exigències del plec de condicions.
Abans de l'inici de l'obra, i amb freqüència setmanal durant la seva execució, es comprovarà la consistència del morter mitjançant el mètode establert a la UNE EN 1015-4, i es prepararà una sèrie de 3 provetes prismàtiques de 4x4x16 cm per tal d'obtenir la resistència a compressió (UNE-EN 1015-11)

CRITERIS DE PRESA DE MOSTRES EN MORTERS DE RAM DE PALETA:
Els controls es realitzaran segons les instruccions de la DF i les indicacions de la UNE-EN 1015-11.
INTERPRETACIÓ DELS RESULTATS I ACTUACIONS EN CAS D'INCOMPLIMENT, EN MORTERS DE RAM DE PALETA:
No es podran utilitzar a l'obra morters sense el corresponent certificat de garantia del fabricant, d' acord a les condicions exigides.
El valor de resistència a compressió obtingut ha de correspondre a les especificacions de projecte:
- Si resulta superior al 90% de la de projecte, s'acceptarà el lot.
- Si resulta inferior al 90% s'encarregarà un càlcul estructural que determini el coeficient de seguretat del element corresponent.

S'acceptarà el lot si aquest coeficient no és inferior al 90 % del previst en el projecte.

B0 - MATERIALS BÀSICS

B07 - MORTERS DE COMPRA

B071 - MORTERS AMB ADDITIUS

0.- ELEMENTS QUE CONTEMPLA EL PLEC

B07102A0,B0710250,B0710150.

1.- DEFINICIÓ I CARACTERÍSTIQUES DELS ELEMENTS

Barreja d'un o més conglomerants minerals amb granulats triats i additius especials.
S'han considerat els tipus següents:
- Morter adhesiu
- Morter sintètic de resines epoxi
- Morter refractari
- Morter polimèric de ciment amb resines sintètiques i fibres
- Morter de ram de paleta

El morter d'anivellament és una barreja de granulats fins, ciment i additius orgànics, que en afegir-li aigua forma una pasta fluida per escampar sobre terres existents i fer una capa de 2 a 5 mm de gruix de superfície plana i horitzontal amb acabat porós.
El morter refractari és un morter de terres refractàries i aglomerant específic per a resistir altes temperatures, utilitzat per a la col·locació de maons refractaris a forns, llars de foc, etc.
CARACTERÍSTIQUES GENERALS:
No ha de tenir grumolls ni principis d'aglomeració.
ADHESIU PER A RAJOLES CERÀMIQUES:
Mescla de conglomerants càrregues minerals i additius orgànics que donen com a resultat una pasta adequada per a fixar revestiments ceràmics en terres i parets situats en exterior o interior.
S'han considerat els tipus següents:
- Adhesiu cimentós (C): Mescla de conglomerants hidràulics, additius orgànics i càrregues minerals, que s'han de barrejar amb aigua just abans d'utilitzar-se.
- Adhesiu en dispersió (D): Mescla de conglomerant orgànic en forma de polímer en dispersió aquosa, additius orgànics i càrregues minerals, que es presenta llesta per a ser utilitzada.
- Adhesiu de resines reactives (R): Mescla de resines sintètiques, additius orgànics i càrregues minerals que el seu enduriment resulta d'una reacció química, poden presentar-se en forma d'un o més components.

S'han considerat les classes següents, en funció de les característiques addicionals:
- 1: Normal
- 2. Millorat (compleix amb els requisits per a les característiques addicionals)
- F: D'adormiment ràpid
- T: Amb lliscament reduït
- E: Amb temps obert perllongat (només per a adhesius cimentosos millorats i adhesius en dispersió millorats).

ADHESIU CIMENTÓS (C):
Característiques dels adhesius d'adormiment normal:
- Adherència inicial (UNE-EN 1348): >= 0,5 N/mm2

- Adherència després d'immersió en aigua (UNE-EN 1348): >= 0,5 N/mm2
- Adherència després d'envelliment amb calor (UNE-EN 1348): >= 0,5 N/mm2
- Adherència després de cicles gel-desgel (UNE-EN 1348): >= 0,5 N/mm2
- Temps obert: adherència (EN 1346): >= 0,5 N/mm2 (després de >= 20 min)

Els adhesius d'adormiment ràpid, han de complir a més:
- Adherència inicial (UNE-EN 1348): >= 0,5 N/mm2 (abans de les 24 h)
- Temps obert: adherència (EN 1346): >= 0,5 N/mm2 (després de >= 10 min)

Característiques especials:
- Lliscament (UNE-EN 1308): <= 0,5 mm

Característiques addicionals:
- Alta adherència inicial (UNE-EN 1348): >= 1 N/mm2
- Alta adherència després d'immersió en aigua (UNE-EN 1348): >= 1 N/mm2
- Alta adherència després d'envelliment amb calor (UNE-EN 1348): >= 1 N/mm2
- Alta adherència inicial després de cicles de gel-desgel (UNE-EN 1348): >= 1 N/mm2
- Temps obert ampliat: adherència (UNE-EN 1346): >= 0,5 N/mm2 (desprès de 30 min)

ADHESIUS EN DISPERSIÓ (D):

Característiques fonamentals:
- Adherència inicial (UNE-EN 1324): >= 1 N/mm2
- Adherència després d'envelliment amb calor (UNE-EN 1324): >= 1 N/mm2
- Temps obert: adherència (EN 1346): >= 0,5 N/mm2 (després de >= 20 min)

Característiques especials:
- Lliscament (UNE-EN 1308): <= 0,5 mm

Característiques addicionals:
- Adherència després d'immersió en aigua (UNE-EN 1324): >= 0,5 N/mm2
- Adherència a alta temperatura (UNE-EN 1324): >= 1 N/mm2
- Temps obert ampliat: adherència (UNE-EN 1346): >= 0,5 N/mm2 (desprès de 30 min)

ADHESIUS DE RESINES REACTIVES (R):

Característiques fonamentals:
- Adherència inicial (UNE-EN 12003): >= 2 N/mm2
- Adherència després d'immersió en aigua (UNE-EN 12003): >= 2 N/mm2
- Temps obert: adherència (EN 1346): >= 0,5 N/mm2 (després de >= 20 min)

Característiques especials:
- Lliscament (UNE-EN 1308): <= 0,5 mm

Característiques addicionals:
- Adherència després del xoc tèrmic (UNE-EN 12003): >= 2 N/mm2

MORTER SINTÈTIC DE RESINES EPOXI:

El morter sintètic de resines epoxi és un morter obtingut a partir d'una mescla de granulats inerts i d'una formulació epoxi en forma de dos components bàsics: una resina i un enduridor.
La formulació de l'epoxi ha de ser determinada per l'ús a que es destini el morter i la temperatura ambient i superficials del lloc on es col·loqui. Aquesta formulació ha de ser aprovada per la DF.
Mida màxima del granulat: <= 1/3 del gruix mitjà de la capa de morter
Mida mínima del granulat: >= 0,16 mm
Proporció granulat/resina (en pes) (Q): 3 <= Q <= 7

MORTER POLIMÈRIC:

El morter polimèric es un producte a base de ciment, resines sintètiques, fum de sílice i fibres de poliamida, d'alta resistència mecànica que s'utilitza per a la reparació i regularització d'elements de formigó.
Granulometria: 0 - 2 mm
Resistència a compressió a 28 dies : 5 - 6 kN/m2
Resistència a flexotracció a 28 dies : 90 - 120 kg/m2

MORTER DE RAM DE PALETA:

Mescla formada per un o varis conglomerants inorgànics, granulats, aigua i addicions o additius (en el seu cas), per a fàbriques d'obra ceràmica (façanes, murs, pilars, envans) com a material d'unió i rejuntat.
S'han considerat els tipus següents:
- Morter d'us corrent (G): sense característiques especials
- Morter per a junts i capes fines (T): Morter dissenyat amb una mida màxima del granulat menor o igual al valor que figura especificat
- Morter de ram de paleta lleuger (L): Morter dissenyat que la seva densitat (endurit i sec), es inferior o igual al valor que figura especificat

La classe del morter es defineix per la lletra M seguida del valor de la resistència a compressió mínima declarada pel fabricant en N/mm2.
En els morters prescrits, el fabricant declararà la proporció de tots els components de la mescla, en volum o en pes.
Les característiques següents han de complir amb els valors declarats pel fabricant, assajades segons la norma corresponent:

- Característiques dels morters frescos:
    - Temps d'us (EN 1015-9)
    - Contingut en ions clorur (EN-EN 1015-17): <= 0,1%
    - Contingut en aire (EN 1015-7) o (EN 1015-6) si s'han utilitzat granulats porosos
- Característiques dels morters endurits:
    - Resistència a compressió (EN 1015-11)
    - Resistència d'unió (adhesió) (EN 1052-3)
    - Absorció d'aigua (EN 1015-18)
    - Permeabilitat al vapor d'aigua (EN 1745)
    - Densitat (morter endurit i sec) (EN 1015-10)
    - Conductivitat tèrmica (EN 1745)
    - Durabilitat (resistència als cicles de gel/desgel) (comprovat segons les disposicions que li siguin aplicables)
- Característiques addicionals per als morters lleugers:
    - Densitat (UNE-EN 1015-10): <= 1300 kg/m3
- Característiques addicionals per als morters per a junts i capes fines:
    - Mida màxima del granulat (EN 1015-1): <= 2 mm
    - Temps obert o temps de correcció (EN 1015-9)
- Reacció davant del foc:
    - Material amb contingut de matèria orgànica <= 1,0%: Classe A1
    - Material amb contingut de matèria orgànica > 1,0%: Classe segons UNE-EN 13501-1

2.- CONDICIONS DE SUBMINISTRAMENT I EMMAGATZEMATGE

Subministrament: en envasos tancats hermèticament.
Emmagatzematge: En el seu envàs d'origen i en llocs secs, sense contacte directe amb el terra i protegit de la intempèrie, de manera que no se n'alterin les condicions inicials.
Temps màxim d'emmagatzematge:
- Morter adhesiu: 1 any
- Morter amb resines sintètiques o morter polimèric: 6 mesos

3.- UNITAT I CRITERIS D'AMIDAMENT

Unitat d'amidament: la indicada a la descripció de l'element
Criteri d'amidament: quantitat necessària subministrada a l'obra

4.- NORMATIVA DE COMPLIMENT OBLIGATORI

ADHESIU PER A RAJOLES CERÀMIQUES:
UNE-EN 12004:2001 Adhesivos para baldosas cerámicas. Definiciones y especificaciones.
UNE-EN 12004/A1:2002 Adhesivos para baldosas cerámicas. Definiciones y especificaciones.
MORTER DE RAM DE PALETA:
UNE-EN 998-2:2004 Especificaciones de los morteros para albañilería. Parte 2: Morteros para albañilería.
MORTER SEC, D'ANIVELLAMENT, REFRACTARI, POLIMÉRIC O DE RESINES:
No hi ha normativa de compliment obligatori.

5.- CONDICIONS DE CONTROL DE RECEPCIÓ

CONDICIONS DE MARCATGE I CONTROL DE LA DOCUMENTACIÓ EN ADHESIU PER RAJOLES CERÀMIQUES:
El subministrador ha de posar a disposició de la DF en el cas que aquesta ho sol·liciti, la documentació següent, que acredita el marcatge CE, segons el sistema d'avaluació de conformitat aplicable, d'acord amb el que disposa l'apartat 7.2.1 del CTE:
- Productes per a usos per a la construcció:
    - Sistema 3: Declaració de Prestacions

A l'embalatge o a l'albarà de lliurament han de constar-hi les dades següents:
- Nom del producte
- Marca del fabricant i lloc d'origen
- Data i codi de producció, caducitat i condicions d'emmagatzematge
- Referència a la norma UNE-EN 12004
- Tipus d'adhesiu, designat segons l'apartat 6 de la norma UNE-EN 12004
- Marca CE de conformitat amb el que disposen els Reials Decrets 1630/1992 de 29 de desembre i 1328/1995 de 28 de juliol
- Instruccions d'us:
    - Proporcions de la mescla

- Temps de maduració: interval de temps des del moment de fer la mescla i el moment en que està llest per a ser aplicat
- Vida útil: interval de temps màxim en que el material pot ser utilitzat desprès de fer la mescla
- Mètode d'aplicació
- Temps obert
- Temps que cal esperar des del rejuntat fins que es permeti la circulació
- Àmbit d'aplicació

CONDICIONS DE MARCATGE I CONTROL DE LA DOCUMENTACIÓ EN MORTER DE RAM DE PALETA:
El subministrador ha de posar a disposició de la DF en el cas que aquesta ho sol·liciti, la documentació següent, que acredita el marcatge CE, segons el sistema d'avaluació de conformitat aplicable, d'acord amb el que disposa l'apartat 7.2.1 del CTE:
- Productes per a murs, pilars i particions (morters dissenyats*). * Morter amb una composició i sistema de fabricació escollits pel fabricant per tal d'obtenir les propietats especificades (concepte de prestació):
  - Sistema 2+: Declaració de Prestacions
- Productes per a murs, pilars i particions (morters prescrits*). * Morter que es fabrica en unes proporcions predeterminades i que les seves propietats depenen de les proporcions dels components que s'han declarat (concepte de recepta):
  - Sistema 4: Declaració de Prestacions

A l'embalatge o a l'albarà de lliurament han de constar-hi les dades següents:
- Referència a la norma UNE-EN 998-2
- Nom del fabricant
- Codi o data de fabricació
- Tipus de morter
- Temps d'us
- Contingut en clorurs
- Contingut en aire
- Proporció dels components (morters prescrits)
- Resistència a compressió o classe de resistència a compressió
- Resistència d'unió (adhesió)
- Absorció d'aigua
- Permeabilitat al vapor d'aigua
- Densitat
- Conductivitat tèrmica
- Durabilitat
- Mida màxima del granulat
- Temps obert o temps de correcció
- Reacció davant el foc
- Marca CE de conformitat amb el que disposen els Reials Decrets 1630/1992 de 29 de desembre i 1328/1995 de 28 de juliol

CONDICIONS DE MARCATGE I CONTROL DE LA DOCUMENTACIÓ EN MORTER SEC, D'ANIVELLAMENT, REFRACTARI, POLIMÉRIC O DE RESINES:
A l'envàs hi ha de figurar les dades següents:
- Nom del fabricant o marca comercial
- Instruccions d'utilització
- Composició i característiques del morter

OPERACIONS DE CONTROL EN MORTERS DE RAM DE PALETA:
Inspecció visual de les condicions de subministrament i recepció del certificat de qualitat del fabricant, segons les exigències del plec de condicions.
Abans de l'inici de l'obra, i amb freqüència setmanal durant la seva execució, es comprovarà la consistència del morter mitjançant el mètode establert a l'UNE EN 1015-4, i es prepararà una sèrie de 3 provetes prismàtiques de 4x4x16 cm per tal d'obtenir la resistència a compressió (UNE-EN 1015-11)
CRITERIS DE PRESA DE MOSTRES EN MORTERS DE RAM DE PALETA:
Els controls es realitzaran segons les instruccions de la DF i les indicacions de la UNE-EN 1015-11.
INTERPRETACIÓ DELS RESULTATS I ACTUACIONS EN CAS D'INCOMPLIMENT, EN MORTERS DE RAM DE PALETA:
No es podran utilitzar a l'obra morters sense el corresponent certificat de garantia del fabricant, d'acord a les condicions exigides.
El valor de resistència a compressió obtingut ha de correspondre a les especificacions de projecte:
- Si resulta superior al 90% de la de projecte, s'acceptarà el lot.
- Si resulta inferior al 90% s'encarregarà un càlcul estructural que determini el coeficient de seguretat del element corresponent. S'acceptarà el lot si aquest coeficient no és inferior al 90 % del previst en el projecte.

B0 - MATERIALS BÀSICS

B0A - FERRETERIA

B0A1 - FILFERROS

0.- ELEMENTS QUE CONTEMPLA EL PLEC

B0A14200.

1.- DEFINICIÓ I CARACTERÍSTIQUES DELS ELEMENTS

Fil d'acer dolç, flexible i tenaç, obtingut per estiratge en fred o per trefilatge.
S'han considerat els tipus següents:
- Filferro d'acer
- Filferro d'acer galvanitzat
- Filferro d'acer plastificat
- Filferro recuit

CARACTERÍSTIQUES GENERALS:
Ha de ser de secció constant i uniforme.
Ha de complir les especificacions de la norma UNE 36722.

ACABAT SUPERFICIAL GALVANITZAT:
El seu recobriment de zinc ha de ser homogeni, llis, sense discontinuïtats, escames, grans, rugositats o esquerdes, no ha de tenir taques ni d'altres imperfeccions superficials.
La masa mínima del recobriment de zinc (UNE 37-504)ha de complir les especificacions de les taules I i II de l'UNE 37-506.
Resisténcia a la tracció (UNE 37-504):
- Qualitat G1 o G2: 1770 N/mm2
- Qualitat G3: 1570 N/mm2

Adherència del recobriment (UNE 37-504): Ha de complir
Puresa del zinc (UNE 37-504): >= 98,5%
Toleràncies:
- Diàmetre: ± 2% diàmetre nominal

FILFERRO D'ACER PLASTIFICAT:
Filferro d'acer de baix contingut de carboni, galvanitzat en calent, amb un recobriment orgànic de PVC aplicat per extrusió o sinterització.
El recobriment de PVC ha de complir les especificacions de l'apartat 6.3 de l'UNE 36-732.
La concentricitat i l'adherència del recobriment de PVC ha de complir les especificacions del article 6.5 UNE 36-732.
Característiques del galvanitzat: G-1B (UNE 37-506)
Resistència a la tracció:
- Qualitat recuit: =< 600 N/mm2
- Qualitat dur: > 600 N/mm2

Toleràncies:
- Diàmetre: taula 1 UNE 36-732

2.- CONDICIONS DE SUBMINISTRAMENT I EMMAGATZEMATGE

Subministrament: En rotlles. A l'embalatge o albarà de lliurament hi han de constar les dades següents:
- Identificació del fabricant o nom comercial
- Identificació del producte
- Diàmetre i llargària dels rotlles

Emmagatzematge: En llocs secs i protegits de la intempèrie.

3.- UNITAT I CRITERIS D'AMIDAMENT

Unitat d'amidament: la indicada a la descripció de l'element
Criteri d'amidament: quantitat necessària subministrada a l'obra

4.- NORMATIVA DE COMPLIMENT OBLIGATORI

FILFERRO D'ACER:
* UNE 36722:1974 Alambre de acero de bajo contenido en carbono. Medidas y tolerancias.

FILFERRO D'ACER GALVANITZAT:
* UNE 37506:1983 Alambres de acero galvanizados en caliente para usos generales. Designación de calidades. Caracterisicas generales.
* UNE 37502:1983 Alambres de acero galvanizados en caliente. Condiciones técnicas de suministro.

FILFERRO PLASTIFICAT:
* UNE 36732:1995 Alambres de acero y productos de alambre para cerramientos. Recubrimientos orgánicos sobre el alambre. Recubrimientos de poli(cloruro de vinilo).

B0 - MATERIALS BÀSICS

B0A - FERRETERIA

B0A3 - CLAVOS

0.- ELEMENTS QUE CONTEMPLA EL PLEC

B0A31000.

1.- DEFINICIÓN Y CARACTERÍSTICAS DE LOS ELEMENTOS

Elementos metálicos para sujetar cosas introduciéndolos mediante golpes o impactos.
Se han considerado los siguientes elementos:
- Patillas
- Clavos de impacto
- Clavos de acero
- Clavos de cobre
- Clavos de acero galvanizado
- Tachuelas de acero

Clavos son vástagos metálicos, puntiagudos de un extremo y con una cabeza en el otro.
Tachuelas son clavos cortos con la cabeza grande y plana.
Patillas son clavos grandes y planos con la cabeza formada al doblar el vástago, utilizados para unir los marcos a las paredes.
CARACTERISTICAS GENERALES:
Tendrán la forma, medida y resistencia adecuadas a los elementos que unirán.
Serán rectos, con la punta afilada y regular.
Los clavos de acero cumplirán las determinaciones de las normas UNE 17-032, UNE 17-033, UNE 17-034, UNE 17-035 y UNE 17-036.
ACABADO SUPERFICIAL GALVANIZADO:
Su recubrimiento de zinc será liso, sin discontinuidades, exfoliaciones, estará exento de manchas y no presentará imperfecciones superficiales.
Protección de galvanizado: >= 275 g/m2
Pureza del zinc, en peso: >= 98,5%
Tolerancias de los clavos y tachuelas:
- Longitud: ± 1 D

2.- CONDICIONES DE SUMINISTRO Y ALMACENAJE

Suministro: Empaquetados.
Almacenamiento: En lugares protegidos de la lluvia y la humedad.

3.- UNIDAD Y CRITERIOS DE MEDICIÓN

Unidad de medición: la indicada en la descripción del elemento
Criterio de medición: cantidad necesaria suministrada en la obra

4.- NORMATIVA DE OBLIGADO CUMPLIMIENTO

No hay normativa de obligado cumplimiento para las patillas.
CLAVOS Y TACHUELAS:
UNE 17032:1966 Puntas redondeadas de cabeza plana lisa. Medidas.
UNE 17033:1966 Puntas redondeadas de cabeza plana rayada. Medidas.
UNE 17034:1966 Puntas redondeadas de cabeza plana ancha.
UNE 17035:1966 Puntas de cabeza cónica.
UNE 17036:1966 Puntas redondeadas de cabeza perdida.

B0 - MATERIALS BÀSICS

B0A - FERRETERIA

B0A6 - TACS I VISOS

0.- ELEMENTS QUE CONTEMPLA EL PLEC

B0A61600,B0A63H00.

1.- DEFINICIÓ I CARACTERÍSTIQUES DELS ELEMENTS

Conjunt d'una peça per a encastar (tac) i un cargol o un vis. El sistema de subjecció del tac pot ser per adherència química o per expansió produida per la deformació de la peça en ser comprimida pel cargol.
S'han considerat els següents tipus:
- Tac d'expansió de niló i vis d'acer
- Tac d'expansió d'acer, amb vis, volandera i femella del mateix material
- Fixació mecànica formada per una base metàl·lica cargolada, vis d'acer, beina de PVC, volanderes d'estanquitat i tap de cautxú
- Tac químic format per una ampolla amb resina, cargol, volandera i femella

CARACTERÍSTIQUES GENERALS:
El disseny del tac ha de ser l'adient al suport i als esforços que ha de suportar.
Els cargols no han de tenir imperfeccions (rebaves, emprentes, etc) que impedeixin cargolar els elements.
El vis ha d'anar protegit contra la corrosió.
Els diàmetres del tac i vis han de ser compatibles.
El perfil de la femella ha de ser segons el seu diàmetre (UNE 17-008).
Cementació del vis: > 0,1 mm
TAC QUÍMIC:
L'ampolla ha de ser de vidre i estanca.
Ha de contenir un adhesiu de dos components: una resina de reacció i un enduridor d'aplicació en fred.
El cargol ha de ser d'acer zincat. Ha de dur una marca per tal de conèixer la seva profunditat d'ús. El cap de l'extrem lliure ha de ser compatible amb l'adaptador de la perforadora.
Diàmetre de l'ampolla: 14 mm
Temps d'enduriment segons temperatura ambient:
> 20°C: 10 min

10°C - 20°C : 20 min
0°C - 10°C: 1 h
- 5°C - 0°C: 5 h
VOLANDERES:
Diàmetre interior de la volandera:
- Diàmetre del cargol 10 mm: 11 mm
- Diàmetre del cargol 11 mm: 13 mm

2.- CONDICIONS DE SUBMINISTRAMENT I EMMAGATZEMATGE

Subministrament: S'ha de subministrar conjuntament amb totes les peces necessàries per a la seva correcta col·locació en capses, on han de figurar:
- Identificació del fabricant
- Diàmetres
- Llargàries
- Unitats
- Instruccions d'ús
Emmagatzematge: En llocs protegits de la pluja i la humitat.

3.- UNITAT I CRITERIS D'AMIDAMENT

Unitat d'amidament: la indicada a la descripció de l'element
Criteri d'amidament: quantitat necessària subministrada a l'obra

4.- NORMATIVA DE COMPLIMENT OBLIGATORI

No hi ha normativa de compliment obligatori.

B0 - MATERIALS BÀSICS

B0B - ACER I METALL EN PERFILS O BARRES

B0B2 - ACER EN BARRES CORRUGADES

0.- ELEMENTS QUE CONTEMPLA EL PLEC

B0B27000,B0B2A000.

1.- DEFINICIÓ I CARACTERÍSTIQUES DELS ELEMENTS

Acer per a armadures passives d'elements de formigó:
S'han considerat els elements següents:
- Barres corrugades

CARACTERÍSTIQUES GENERALS:
En el cas de que el material s'utilitzi en obra pública, l'acord de Govern de la Generalitat de Catalunya de 9 de juny de 1998, exigeix que els materials siguin de qualitat certificada o puguin acreditar un nivell de qualitat equivalent, segons les normes aplicables als estats membres de la Unió Europea o de l'Associació Europea de Lliure Canvi.
També en aquest cas, es procurarà que els esmentats materials disposin de l'etiqueta ecològica europea, regulada en el Reglament 880/1992/CEE o bé altres distintius de la Comunitat Europea.
Els productes d'acer per a armadures passives no han de tenir defectes superficials ni fissures.
L'armadura ha de ser neta, sense taques de greix, d'oli, de pintura, de pols o de qualsevol altre matèria perjudicial.
Els filferros llisos només es poden utilitzar com elements de connexió d'armadures bàsiques electrosoldades en gelosia.
Les barres corrugades han de tenir al menys dues files de corrugues transversals, uniformement distribuïdes al llarg de tota la llargària. Dins de cada fila, les corrugues han d'estar uniformement espaiades.
Les característiques següents han de complir amb els valors declarats pel fabricant, assajades segons la norma corresponent, dins del límit de tolerància indicat, en el seu cas:
- Diàmetre nominal: s'ha d'ajustar als valors especificats a la taula 6 de la UNE-EN 10080.
  - Diàmetres nominals <= 10,00 mm: Variació en intervals de mig mm
  - Diàmetres nominals > 10,00 mm: Variació en unitats senceres de mm
- Dimensions i geometria de les corrugues: Ha de complir l'especificat en l'apartat 7.4.2 de la UNE-EN 10080.
- Massa per metre: El valor nominal ha de ser l'especificat en la taula 6 de la UNE-EN 10080, en relació amb el diàmetre nominal i l'àrea nominal de la secció transversal
- Secció equivalent: >= 95,5% Secció nominal
- Aptitud al doblegat:
  - Assaig doblegat amb angle >= 180° (UNE-EN 10080, UNE-EN ISO 15630-1): No s'ha d'apreciar trencaments o fissures
  - Assaig doblegat -desdoblegat amb angle >= 90° (UNE-EN 10080, UNE-EN ISO 15630-1): No s'ha d'apreciar trencaments o fissures

Tensió d'adherència (assaig de la biga UNE-EN 10080):
- Tensió d'adherència:
  - D < 8 mm: >= 6,88 N/mm2
  - 8 mm <= D <= 32 mm: >= (7,84-0,12 D) N/mm2
  - D > 32 mm: >= 4,00 N/mm2
- Tensió de última d'adherència:
  - D < 8 mm: >= 11,22 N/mm2
  - 8 mm <= D <= 32 mm: >= (12,74-0,19 D) N/mm2
  - D > 32 mm: >= 6,66 N/mm2
- Composició química (% en massa):

	C %màx.	Ceq %màx.	S %màx.	P %màx.	Cu %màx.	N %màx.
Colada	0,22	0,050	0,050	0,050	0,800	0,012
Producte	0,24	0,052	0,055	0,055	0,850	0,014

Ceq = Carboni equivalent
Es pot superar el valor màxim per al Carboni en un 0,03% en massa, si el valor del Carboni equivalent disminueix en un 0,02% en massa.
Les característiques anteriors s'han de determinar segons la norma UNE-EN ISO 15630-1.

BARRES I ROTLLES D'ACER CORRUGAT SOLDABLE:
El producte s'ha de designar segons l'especificat en l'apartat 5.1 de la UNE-EN 10080:
- Descripció de la forma
- Referència a la norma EN
- Dimensions nominals
- Classe tècnica

Les característiques següents han de complir amb els valors declarats pel fabricant, assajades segons la norma corresponent, dins del límit de tolerància indicat, en el seu cas:
- Característiques geomètriques del corrugat de les barres han de complir les especificacions de l'apartat 7.4.2 de la norma UNE-EN 10080.
- Característiques mecàniques de les barres:
  - Acer soldable (S)
    - Allargament total sota càrrega màxima:
      - Acer subministrat en barres: >= 5,0%
      - Acer subministrat en rotlles: >= 7,5%
  - Acer soldable amb característiques especials de ductilitat (SD):
    - Allargament total sota càrrega màxima:
      - Acer subministrat en barres: >= 7,5%
      - Acer subministrat en rotlles: >= 10,0%
    - Resistència a fatiga: Ha de complir l'especificat la taula 32.2.d de l'EHE-08
    - Deformació alternativa: Ha de complir l'especificat la taula 32.2.e de l'EHE-08

Designació	Lím.elàstic fy	Càrrega unitaria trencament	Allargament al trencament	Relació fs/fy

	N/mm2	fs(N/mm2)		
B 400 S	>= 400	>= 440	>= 14%	>= 1,05
B 500 S	>= 500	>= 550	>= 12%	>= 1,05
B 400 SD	>= 400	>= 480	>= 20%	>= 1,20
				<= 1,35
B 500 SD	>= 500	>= 575	>= 16%	>= 1,15
				<= 1,35

- Diàmetre nominal: S'han d'ajustar a la sèrie següent (mm): 6 8 10 12 14 16 20 25 32 i 40 mm
- S'ha d'evitar utilitzar barres de diàmetre <= 6 mm, en el cas d'armadura muntada o elaborada amb soldadura.

Toleràncies:
- Massa:
  - Diàmetre nominal > 8,0 mm: ± 4,5% massa nominal
  - Diàmetre nominal <= 8,0 mm: ± 6% massa nominal

Les característiques anteriors s'han de determinar segons la norma UNE-EN ISO 15630-1.

2.- CONDICIONS DE SUBMINISTRAMENT I EMMAGATZEMATGE

Emmagatzematge: en llocs en els que restin protegits de la pluja, l'humitat del terra i l'eventual agressivitat de l'ambient.
Es classificaran segons el tipus, qualitat, diàmetre i procedència.
Abans de la seva utilització i en especial despres de periodes llargs d'emmagatzematge en obra, s'ha d'inspeccionar la superfície per tal de comprovar que no hi hagi alteracions superficials.
Pèrdua de pes desprès de l'eliminació d'òxid superficial amb raspall de filferros: < 1%

3.- UNITAT I CRITERIS D'AMIDAMENT

Unitat d'amidament: la indicada a la descripció de l'element
Criteri d'amidament: quantitat necessària subministrada a l'obra

4.- NORMATIVA DE COMPLIMENT OBLIGATORI

Real Decreto 1247/2008, de 18 de julio, por el que se aprueba la Instrucción de Hormigón Estructural (EHE-08).
UNE-EN 10080:2006 Acero para el armado del hormigón. Acero soldable para armaduras de hormigón armado. Generalidades.

5.- CONDICIONS DE CONTROL DE RECEPCIÓ

CONDICIONS DE MARCATGE I CONTROL DE LA DOCUMENTACIÓ:
Han de portar gravades, una marca que identifiqui el país d'origen i la fàbrica i una altra que identifica la classe tècnica (segons l'especificat en l'apartat 10 de la EHE-08, UNE-EN 10080), aquesta marca s'ha de repetir a intervals <= 1,5 m
Cada partida d'acer ha d'anar acompanyada d'una full de subministrament que com a mínim, ha de contenir la informació següent:
- Identificació del subministrador
- Número d'identificació de la certificació d'homologació d'adherència (apartat 32.2 EHE-08)
- Número de sèrie del full de subministrament
- Nom de la fàbrica
- Data d'entrega i nom del peticionari
- Quantitat d'acer subministrat classificat per diàmetres i tipus d'acer
- Diàmetres subministrats
- Designació dels tipus d'acers subministrats segons EHE-08, UNE-EN 10080
- Forma de subministrament: barra o rotlle
- Identificació i lloc de subministrament
- Sistema d'identificació adoptat segons EHE-08, UNE-EN 10080
- Classe tècnica segons l'especificat en l'apartat 10 de la EHE-08, UNE-EN 10080
- Indicació, en el seu cas, de procediments especials de soldadura

El fabricant ha de facilitar un certificat d'assaig que garanteixi el compliment de les característiques anteriors, on s'ha d'incloure la informació següent:
- Data d'emissió del certificat
- Certificat de l'assaig de doblegat-desdoblegat
- Certificat de l'assaig de doblegat simple
- Certificat de l'assaig de fatiga en acers tipus SD
- Certificat de l'assaig de deformació alternativa en acers tipus SD
- Certificat d'homologació d'adherència en el cas en que es garanteixi les característiques d'adherència mitjançant l'assaig de la biga
  - Marca comercial de l'acer
  - Forma de subministrament: barra o rotlles

OPERACIONS DE CONTROL:
Els punts de control més destacables són els següents:
- Per a cada partida de subministrament que arribi a l'obra:
  - Recepció del certificat de garantia del fabricant, signat per persona física, segons article 32º de la norma EHE-08.
  - Inspecció visual del material i observació de les marques d'identificació.
- Quan l'acer disposi de marcatge CE es comprovarà la seva conformitat mitjançant la verificació documental de que els valors declarats en els documents del marcatge permetin deduir el compliment de les especificacions contemplades en el projecte i a l'article 32 de l'EHE-08.

Mentre no estigui vigent el marcatge CE per acers corrugats destinats a l'elaboració d'armadures per a formigó armat, hauran de ser conformes a l'EHE-08 i a l'UNE-EN 10080. La demostració d'aquesta conformitat es podrà efectuar mitjançant:
- La possessió d'un distintiu de qualitat oficialment reconegut, conforme a l'article 81 de l'EHE-08
- La realització d'assaigs de comprovació durant la recepció. Es farà en funció de la quantitat d'acer subministrat:
  - Subministrament < 300 t:
    - Es dividirà el subministrament en lots de com a màxim 40 t que siguin del mateix subministrador, fabricant, designació i sèrie, i es prendran 2 provetes on es realitzaran els següents assaigs:
    - Comprovació de la secció equivalent
    - Comprovació de les característiques geomètriques
    - Assaig de doblat-desdoblat, o alternativament, el de doblat simple
    - A més, es comprovarà com a mínim en una proveta de cada diàmetre, el tipus d'acer utilitzat i el seu fabricant, el límit elàstic, la càrrega de ruptura, l'allargament de ruptura, i l'allargament sota càrrega màxima.
  - Subministrament >= 300 t:
    - Es prendran 4 provetes per a la comprovació de les característiques mecàniques del cas anterior.
    - Alternativament, el Subministrador podrà optar per facilitar un certificat de traçabilitat, signat per persona física, on es declarin els fabricants i les colades de cada subministrament. A més, facilitarà una còpia del certificat del control de producció del fabricant, on es recullin els resultats dels assaigs mecànics i químics de cada colada. En aquest cas, s'efectuaran assaigs de contrast de traçabilitat de colada, mitjançant la determinació de les característiques químiques sobre 1 de cada quatre lots, realitzant com a mínim 5 assaigs.
    - La composició química podrà presentar les variacions següents respecte el certificat de control de producció per a ser acceptada:
    - %Cassaig = %Ccertificat: ±0,03
    - %Ceq assaig = %Ceq certificat: ±0,03
    - %Passaig = %Pcertificat: ±0,008
    - %Sassaig = %Scertificat: ±0,008
    - %Nassaig = %Ncertificat: ±0,002
    - Un cop comprovada la traçabilitat de la colada, es farà la divisió en lots de com a mínim 15 barres. Par a cada lot, s'assajaran 2 provetes sobre les que es faran els següents assaigs:
    - Comprovació de la secció equivalent
    - Comprovació de les característiques geomètriques
    - Assaig de doblat-desdoblat, o alternativament, el de doblat simple
    - Comprovació del límit elàstic, la càrrega de ruptura, la relació entre ells, i l'allargament de ruptura
- En el cas d'estructures sotmeses a fatiga, el comportament de l'acer es podrà demostrar mitjançant la presentació d'un informe d'assaigs, de com a màxim un any d'antiguitat, que compleixin amb l'article 38.10, i realitzat en un laboratori acreditat
- En el cas d'estructures situades en zona sísmica, el comportament de l'acer es podrà demostrar mitjançant la presentació d'un informe d'assaigs, de com a màxim un any d'antiguitat, que compleixin amb l'article 32º, i realitzat en un laboratori acreditat.
- Comprovacions experimentals de les armadures elaborades durant el subministrament o la seva fabricació en obra:

  - El control experimental de les armadures elaborades comprendrà la comprovació de les característiques mecàniques, les d'adherència, i les de les seves dimensions geomètriques, així com les característiques en cas de realitzar soldadura resistent.
- En cas de disposar d'un distintiu de qualitat oficialment reconegut, la DF podrà eximir la realització de les comprovacions experimentals.
- Es definirà com a lot de control experimental quan es compleixi:
  - Pes del lot <= 30 t
  - Les armadures fabricades a central aliena a l'obra, hauran de ser subministrades en remeses consecutives des de la mateixa instal·lació de ferralla
  - Si es fabriquen a obra, les que s'hagin produït en un període d'1 mes
  - Estar fabricades amb el mateix tipus d'acer i forma de producte

Els assaigs per a realitzar el control, es realitzaran en laboratoris autoritzats.
- Comprovació de la conformitat de les característiques mecàniques:
  - Armadures fabricades sense processos de soldadura: es realitzarà l'assaig a tracció sobre 2 provetes per a cada mostra corresponent a un diàmetre de cada sèrie. Si l'acer estigués en possessió d'un distintiu de qualitat oficialment reconegut, la DF podrà realitzar els assaigs sobre una única proveta. En el cas que no s'hagin utilitzat processos de redreçat, es podrà eximir la realització d'aquest assaigs.
  - Armadures fabricades amb processos de soldadura: es prendran 4 mostres per lot, corresponents a les combinacions de diàmetres més representatius del procés de soldadura, realitzant-se: assaigs de tracció sobre 2 provetes dels diàmetres més petits de cada mostra, i assaigs de doblat simple, o el de doblat desdoblat, sobre 2 provetes dels diàmetres més grans. Si l'acer estigués en possessió d'un distintiu de qualitat oficialment reconegut, la DF podrà realitzar els assaigs sobre una única proveta.
- Comprovació de la conformitat de les característiques d'adherència:
- Es prendrà una mostra de 2 provetes per a cada un dels diàmetres que formin part del lot d'acer redreçat, i es determinaran les característiques geomètriques. En el cas que l'acer disposi d'un certificat de les característiques d'adherència segons l'annex C de l'UNE EN 10080, només caldrà determinar l'altura de la corruga.
- Comprovació de la conformitat de les característiques geomètriques:

Es realitzarà, sobre cada unitat a comprovar, una inspecció per determinar la correspondència dels diàmetres de les armadures i el tipus d'acer entre el indicat en el projecte i la fulla de subministrament. A més es revisarà que l'alineació dels seus elements rectes, les seves dimensions, i els diàmetres de doblat, no presentin desviacions observables a simple vista en els trams rectes, i que els diàmetres de doblat i les desviacions geomètriques respecte a les formes d'especejament del projecte són conformes amb les toleràncies establertes en el mateix, o conformes a l'annex 11 de l'EHE-08.
- Comprovacions addicionals en cas de soldadura resistent:
- Si s'utilitza una soldadura resistent per a l'elaboració de l'armat a fàbrica, la DF haurà de demanar les evidències documentals de que el procés està en possessió d'un distintiu de qualitat oficialment reconegut. Si l'elaboració de l'armat es fa a obra, la DF permetrà la realització de la soldadura resistent només en el cas que es faci un control d'execució intens.
- A més, la DF haurà de disposar la realització d'una sèrie de comprovacions experimentals de la conformitat del procés, en funció del tipus de soldadura, d'acord amb 7.2 de l'UNE 36832.

CRITERIS DE PRESA DE MOSTRES:
La presa de mostra es realitzarà seguint les indicacions de la DF, d'acord a la norma UNE 36-092 i a l'EHE-08. El control plantejat es realitzarà abans de començar el formigonat de les estructures, en el cas de material sense marca de qualitat, o abans de la posta en servei en el cas de que disposi de l'esmentada marca de qualitat de producte.

INTERPRETACIÓ DE RESULTATS I ACTUACIONS EN CAS D'INCOMPLIMENT:
S'acceptarà el lot sempre que, en el cas del redreçat, les característiques mecàniques de l'armadura presentin resultats conformes als marges definits a l'EHE-08 (art. 32.2). En el cas d'altres processos, s'acceptarà el lot quan els assaigs de tracció i doblat compleixin amb les especificacions establertes.
En cas de no complir-se alguna especificació, s'efectuarà una nova presa de mostres del mateix lot. Si es tornés a produir un incompliment d'alguna especificació, es rebutjaria el lot.
En el cas de l'acer subministrat en barra, i respecte a les característiques d'adherència, s'acceptarà el lot si es compleixen les especificacions definides a l'art. 32.2 de l'EHE-08. En cas contrari, es tornarà a fer una presa de mostres del mateix lot, i si es tornés a donar un incompliment d'alguna especificació, es rebutjarà el lot sencer.
La DF rebutjarà les armadures que presentin un grau d'oxidació excessiu que pugui afectar a les seves condicions d'adherència. Es considerarà oxidació excessiva quan mitjançant un raspallat amb pues metàl·liques, es determini una pèrdua de pes de la barra proveta superior al 1%.
S'haurà de comprovar que un cop eliminat l'òxid, l'altura de la corruga compleix amb els límits establerts a l'art. 32.2 de l'EHE-08.
En el cas de produir-se un incompliment en les característiques geomètriques, es rebutjarà l'armadura que presenti defectes, i es procedirà al repàs de tota la remesa. Si les comprovacions resulten satisfactòries, s'acceptarà la remesa, prèvia substitució de l'armadura defectuosa. En cas contrari, es rebutjarà tota la remesa.

B0 - MATERIALS BÀSICS

B0B - ACER I METALL EN PERFILS O BARRES

B0B3 - MALLES ELECTROSOLDADES

0.- ELEMENTS QUE CONTEMPLA EL PLEC

B0B34256.

1.- DEFINICIÓ I CARACTERÍSTIQUES DELS ELEMENTS

Acer per a armadures passives d'elements de formigó:
S'han considerat els elements següents:
- Malla electrosoldada

CARACTERÍSTIQUES GENERALS:
En el cas de que el material s'utilitzi en obra pública, l'acord de Govern de la Generalitat de Catalunya de 9 de juny de 1998, exigeix que els materials siguin de qualitat certificada o puguin acreditar un nivell de qualitat equivalent, segons les normes aplicables als estats membres de la Unió Europea o de l'Associació Europea de Lliure Canvi.
També en aquest cas, es procurarà que els esmentats materials disposin de l'etiqueta ecològica europea, regulada en el Reglament 880/1992/CEE o bé altres distintius de la Comunitat Europea.
Els productes d'acer per a armadures passives no han de tenir defectes superficials ni fissures.
L'armadura ha de ser neta, sense taques de greix, d'oli, de pintura, de pols o de qualsevol altre matèria perjudicial.
Els filferros llisos només es poden utilitzar com elements de connexió d'armadures bàsiques electrosoldades en gelosia.
Les barres corrugades han de tenir al menys dues files de corrugues transversals, uniformement distribuïdes al llarg de tota la llargària. Dins de cada fila, les corrugues han d'estar uniformement espaiades.
Les característiques següents han de complir amb els valors declarats pel fabricant, assajades segons la norma corresponent, dins del límit de tolerància indicat, en el seu cas:
- Diàmetre nominal: s'ha d'ajustar als valors especificats a la taula 6 de la UNE-EN 10080.
  - Diàmetres nominals <= 10,00 mm: Variació en intervals de mig mm
  - Diàmetres nominals > 10,00 mm: Variació en unitats senceres de mm
- Dimensions i geometria de les corrugues: Ha de complir l'especificat en l'apartat 7.4.2 de la UNE-EN 10080.
- Massa per metre: El valor nominal ha de ser l'especificat en la taula 6 de la UNE-EN 10080, en relació amb el diàmetre nominal i l'àrea nominal de la secció transversal
- Secció equivalent: >= 95,5% Secció nominal
- Aptitud al doblegat:
  - Assaig doblegat amb angle >= 180° (UNE-EN 10080, UNE-EN ISO 15630-1): No s'ha d'apreciar trencaments o fissures
  - Assaig doblegat -desdoblegat amb angle >= 90° (UNE-EN 10080, UNE-EN ISO 15630-1): No s'ha d'apreciar trencaments o fissures

Tensió d'adherència (assaig de la biga UNE-EN 10080):
- Tensió d'adherència:
  - D < 8 mm: >= 6,88 N/mm2
  - 8 mm <= D <= 32 mm: >= (7,84-0,12 D) N/mm2
  - D > 32 mm: >= 4,00 N/mm2
- Tensió de última d'adherència:

  - D < 8 mm: >= 11,22 N/mm2
  - 8 mm <= D <= 32 mm: >= (12,74-0,19 D) N/mm2
  - D > 32 mm: >= 6,66 N/mm2
- Composició química (% en massa):

	C %màx.	Ceq %màx.	S %màx.	P %màx.	Cu %màx.	N %màx.
Colada	0,22	0,050	0,050	0,050	0,800	0,012
Producte	0,24	0,052	0,055	0,055	0,850	0,014

Ceq = Carboni equivalent
Es pot superar el valor màxim per al Carboni en un 0,03% en massa, si el valor del Carboni equivalent disminueix en un 0,02% en massa.
Les característiques anteriors s'han de determinar segons la norma UNE-EN ISO 15630-1.

FILFERROS CORRUGATS I FILFERROS LLISOS:
Filferros corrugats son els que compleixen els requisits establerts per la UNE-EN 10080 per a la fabricació de malles electrosoldades o armadures bàsiques electrosoldades en gelosia.
Filferros llisos son els que compleixen els requisits establerts per la UNE-EN 10080 per a la fabricació d'elements de connexió en armadures bàsiques electrosoldades en gelosia.
Els diàmetres nominals dels filferros corrugats s'han d'ajustar a la sèrie (mm):
5-5,5-6-6,5-7-7,5-8-8,5-9-9,5-10-10,5-11-11,5-12-14 mm
Les característiques següents han de complir amb els valors declarats pel fabricant, assajades segons la norma corresponent, dins del límit de tolerància indicat, en el seu cas:
- Característiques mecàniques:
  - B 500 T
    - Límit elàstic fy: >= 500 N/mm2
    - Càrrega unitària de trencament fs: >= 550 N/mm2
    - Allargament al trencament: >= 8%
    - Relació f/fy: >= 1,03

Les característiques anteriors s'han de determinar segons la norma UNE-EN ISO 15630-1.

MALLA ELECTROSOLDADA:
Armadura formada per la disposició de barres corrugades o filferros corrugats, longitudinals i transversals, de diàmetre nominal igual o diferent, que es creuen entre sí perpendicularment i que els seus punts de contacte queden units mitjançant soldadura elèctrica, realitzada en una instal·lació industrial aliena a l'obra.
La composició de la malla pot ser barres corrugades o filferros corrugats, però no la barreja d'ambdós.
Els components d'un panell poden ser elements simples o aparellats.
El producte s'ha de designar segons l'especificat en l'apartat 5.2 de la UNE-EN 10080:
- Descripció de la forma
- Referència a la norma EN
- Dimensions nominals: Dimensions dels components, dimensions del panell, separació entre elements i sobrellargs
- Classes tècniques dels acers

Els components de la malla han de complir les especificacions que els hi son aplicables segons siguin barres o filferros.
Les característiques següents han de complir amb els valors declarats pel fabricant, assajades segons la norma corresponent, dins del límit de tolerància indicat, en el seu cas:
- Càrrega de desenganxament de les unions soldades (Fs): 0,25 fy x An
- (An = Secció transversal nominal del més gran dels elements de la unió en malles simples o d'un dels elements aparellats, en malles dobles)
- Diàmetres relatius dels elements:
  - Malles simples: dmín <= 0,6 dmàx

(dmín: diàmetre nominal de l'armadura transversal, dmàx: diàmetre nominal de l'armadura més gruixuda)
  - Malles elements aparellats: 0,7 ds <= dt <= 1,25 ds

(ds: diàmetre nominal de les armadures simples; dt: diàmetre nominal de les armadures aparellades)
- Separació entre armadures longitudinals i transversals: <= 50 mm
- Sobrellargs (prolongació de les barres transversals més enllà de l'última barra longitudinal): 25 mm

Tolerències:
- Llargària i amplària: ± 25 mm o ± 0,5% (la més gran)
- Separació entre armadures: ± 15 mm o ± 7,5% (la més gran)

Les característiques anteriors s'han de determinar segons la norma UNE-EN ISO 15630-1.

2.- CONDICIONS DE SUBMINISTRAMENT I EMMAGATZEMATGE

Emmagatzematge: en llocs en els que restin protegits de la pluja, l'humitat del terra i l'eventual agressivitat de l'ambient.
Es classificaran segons el tipus, qualitat, diàmetre i procedència.
Abans de la seva utilització i en especial despres de periodes llargs d'emmagatzematge en obra, s'ha d'inspeccionar la superfície per tal de comprovar que no hi hagi alteracions superficials.
Pèrdua de pes després de l'eliminació d'òxid superficial amb raspall de filferros: < 1%

3.- UNITAT I CRITERIS D'AMIDAMENT

Unitat d'amidament: la indicada a la descripció de l'element
Criteri d'amidament: quantitat necessària subministrada a l'obra

4.- NORMATIVA DE COMPLIMENT OBLIGATORI

Real Decreto 1247/2008, de 18 de julio, por el que se aprueba la Instrucción de Hormigón Estructural (EHE-08).
UNE-EN 10080:2006 Acero para el armado del hormigón. Acero soldable para armaduras de hormigón armado. Generalidades.

5.- CONDICIONS DE CONTROL DE RECEPCIÓ

CONDICIONS DE MARCATGE I CONTROL DE LA DOCUMENTACIÓ:
Han de portar gravades, una marca que identifiqui el país d'origen i la fàbrica i una altra que identifica la classe tècnica (segons l'especificat en l'apartat 10 de la EHE-08, UNE-EN 10080), aquesta marca s'ha de repetir a intervals <= 1,5 m
Cada partida d'acer ha d'anar acompanyada d'una full de subministrament que com a mínim, ha de contenir la informació següent:
- Identificació del subministrador
- Número d'identificació de la certificació d'homologació d'adherència (apartat 32.2 EHE-08)
- Número de sèrie del full de subministrament
- Nom de la fàbrica
- Data d'entrega i nom del peticionari
- Quantitat d'acer subministrat classificat per diàmetres i tipus d'acer
- Diàmetres subministrats
- Designació dels tipus d'acers subministrats segons EHE-08, UNE-EN 10080
- Forma de subministrament: barra o rotlle
- Identificació i lloc de subministrament
- Sistema d'identificació adoptat segons EHE-08, UNE-EN 10080
- Classe tècnica segons l'especificat en l'apartat 10 de la EHE-08, UNE-EN 10080
- Indicació, en el seu cas, de procediments especials de soldadura

El fabricant ha de facilitar un certificat d'assaig que garanteixi el compliment de les característiques anteriors, on s'ha d'incloure la informació següent:
- Data d'emissió del certificat
- Certificat de l'assaig de doblegat-desdoblegat
- Certificat de l'assaig de doblegat simple
- Certificat de l'assaig de fatiga en acers tipus SD
- Certificat de l'assaig de deformació alternativa en acers tipus SD
- Certificat d'homologació d'adherència en el cas en que es garanteixi les característiques d'adherència mitjançant l'assaig de la biga
  - Marca comercial de l'acer
  - Forma de subministrament: barra o rotlles

En Malles electrosoldades, s'ha de facilitar a més:
- Certificat de l'assaig de desenganxament dels nusos
- Certificat de qualificació del personal que realitza la soldadura no resistent
- Certificat d'homologació de soldadors i del procés de soldadura

OPERACIONS DE CONTROL:
Els punts de control més destacables són els següents:
- Per a cada partida de subministrament que arribi a l'obra:
  - Recepció del certificat de garantia del fabricant, signat per persona física, segons article 32º de la norma EHE-08.
  - Inspecció visual del material i observació de les marques d'identificació.

- Quan l'acer disposi de marcatge CE es comprovarà la seva conformitat mitjançant la verificació documental de que els valors declarats en els documents del marcatge permetin deduir el compliment de les especificacions contemplades en el projecte i a l'article 32 de l'EHE-08.

Mentre no estigui vigent el marcatge CE per acers corrugats destinats a l'elaboració d'armadures per a formigó armat, hauran de ser conformes a l'EHE-08 i a l'UNE-EN 10080. La demostració d'aquesta conformitat es podrà efectuar mitjançant:

- La possessió d'un distintiu de qualitat oficialment reconegut, conforme a l'article 81 de l'EHE-08
- La realització d'assaigs de comprovació durant la recepció. Es farà en funció de la quantitat d'acer subministrat:
  - Subministrament < 300 t:
    - Es dividirà el subministrament en lots de com a màxim 40 t que siguin del mateix subministrador, fabricant, designació i sèrie, i es prendran 2 provetes on es realitzaran els següents assaigs:
    - Comprovació de la secció equivalent
    - Comprovació de les característiques geomètriques
    - Assaig de doblat-desdoblat, o alternativament, el de doblat simple
    - A més, es comprovarà com a mínim en una proveta de cada diàmetre, el tipus d'acer utilitzat i el seu fabricant, el límit elàstic, la càrrega de ruptura, l'allargament de ruptura, i l'allargament sota càrrega màxima.
  - Subministrament >= 300 t:
    - Es prendran 4 provetes per a la comprovació de les característiques mecàniques del cas anterior.
    - Alternativament, el Subministrador podrà optar per facilitar un certificat de traçabilitat, signat per persona física, on es declarin els fabricants i les colades de cada subministrament. A més, facilitarà una còpia del certificat del control de producció del fabricant, on es recullin els resultats dels assaigs mecànics i químics de cada colada. En aquest cas, s'efectuaran assaigs de contrast de traçabilitat de colada, mitjançant la determinació de les característiques químiques sobre 1 de cada quatre lots, realitzant com a mínim 5 assaigs.
    - La composició química podrà presentar les variacions següents respecte el certificat de control de producció per a ser acceptada:
    - %Cassaig = %Ccertificat: ±0,03
    - %Ceq assaig = %Ceq certificat: ±0,03
    - %Passaig = %Pcertificat: ±0,008
    - %Sassaig = %Scertificat: ±0,008
    - %Nassaig = %Ncertificat: ±0,002
    - Un cop comprovada la traçabilitat de la colada, es farà la divisió en lots de com a mínim 15 barres. Par a cada lot, s'assajaran 2 provetes sobre les que es faran els següents assaigs:
    - Comprovació de la secció equivalent
    - Comprovació de les característiques geomètriques
    - Assaig de doblat-desdoblat, o alternativament, el de doblat simple
    - Comprovació del límit elàstic, la càrrega de ruptura, la relació entre ells, i l'allargament de ruptura
- En el cas d'estructures sotmeses a fatiga, el comportament de l'acer es podrà demostrar mitjançant la presentació d'un informe d'assaigs, de com a màxim un any d'antiguitat, que compleixin amb l'article 38.10, i realitzat en un laboratori acreditat
- En el cas d'estructures situades en zona sísmica, el comportament de l'acer es podrà demostrar mitjançant la presentació d'un informe d'assaigs, de com a màxim un any d'antiguitat, que compleixin amb l'article 32º, i realitzat en un laboratori acreditat.
- Comprovacions experimentals de les armadures elaborades durant el subministrament o la seva fabricació en obra:
  - El control experimental de les armadures elaborades comprendrà la comprovació de les característiques mecàniques, les d'adherència, i les de les seves dimensions geomètriques, així com les característiques en cas de realitzar soldadura resistent.
- En cas de disposar d'un distintiu de qualitat oficialment reconegut, la DF podrà eximir la realització de les comprovacions experimentals.
- Es definirà com a lot de control experimental quan es compleixi:
  - Pes del lot <= 30 t
  - Les armadures fabricades a central aliena a l'obra, hauran de ser subministrades en remeses consecutives des de la mateixa instal·lació de ferralla
  - Si es fabriquen a obra, les que s'hagin produït en un període d'1 mes
  - Estar fabricades amb el mateix tipus d'acer i forma de producte

Els assaigs per a realitzar el control, es realitzaran en laboratoris autoritzats.

- Comprovació de la conformitat de les característiques mecàniques:
  - Armadures fabricades sense processos de soldadura: es realitzarà l'assaig a tracció sobre 2 provetes per a cada mostra corresponent a un diàmetre de cada sèrie. Si l'acer estigués en possessió d'un distintiu de qualitat oficialment reconegut, la DF podrà realitzar els assaigs sobre una única proveta. En el cas que no s'hagin utilitzat processos de redreçat, es podrà eximir la realització d'aquest assaigs.
  - Armadures fabricades amb processos de soldadura: es prendran 4 mostres per lot, corresponents a les combinacions de diàmetres més representatius del procés de soldadura, realitzant-se: assaigs de tracció sobre 2 provetes dels diàmetres més petits de cada mostra, i assaigs de doblat simple, o el de doblat desdoblat, sobre 2 provetes dels diàmetres més grans. Si l'acer estigués en possessió d'un distintiu de qualitat oficialment reconegut, la DF podrà realitzar els assaigs sobre una única proveta.
- Comprovació de la conformitat de les característiques d'adherència:
- Es prendrà una mostra de 2 provetes per a cada un dels diàmetres que formin part del lot d'acer redreçat, i es determinaran les característiques geomètriques. En el cas que l'acer disposi d'un certificat de les característiques d'adherència segons l'annex C de l'UNE EN 10080, només caldrà determinar l'altura de la corruga.
- Comprovació de la conformitat de les característiques geomètriques:

Es realitzarà, sobre cada unitat a comprovar, una inspecció per determinar la correspondència dels diàmetres de les armadures i el tipus d'acer entre el indicat en el projecte i la fulla de subministrament. A més es revisarà que l'alineació dels seus elements rectes, les seves dimensions, i els diàmetres de doblat, no presentin desviacions observables a simple vista en els trams rectes, i que els diàmetres de doblat i les desviacions geomètriques respecte a les formes d'especejament del projecte són conformes amb les tolerències establertes en el mateix, o conformes a l'annex 11 de l'EHE-08.

- Comprovacions addicionals en cas de soldadura resistent:
- Si s'utilitza una soldadura resistent per a l'elaboració de l'armat a fàbrica, la DF haurà de demanar les evidències documentals de que el procés està en possessió d'un distintiu de qualitat oficialment reconegut. Si l'elaboració de l'armat es fa a obra, la DF permetrà la realització de la soldadura resistent només en el cas que es faci un control d'execució intens.
- A més, la DF haurà de disposar la realització d'una sèrie de comprovacions experimentals de la conformitat del procés, en funció del tipus de soldadura, d'acord amb 7.2 de l'UNE 36832.

CRITERIS DE PRESA DE MOSTRES:

La presa de mostra es realitzarà seguint les indicacions de la DF, d'acord a la norma UNE 36-092 i a l'EHE-08. El control plantejat es realitzarà abans de començar el formigonat de les estructures, en el cas de material sense marca de qualitat, o abans de la posta en servei en el cas de que disposi de l'esmentada marca de qualitat de producte.

INTERPRETACIÓ DE RESULTATS I ACTUACIONS EN CAS D'INCOMPLIMENT:

S'acceptarà el lot sempre que, en el cas del redreçat, les característiques mecàniques de l'armadura presentin resultats conformes als marges definits a l'EHE-08 (art. 32.2). En el cas d'altres processos, s'acceptarà el lot quan els assaigs de tracció i doblat compleixin amb les especificacions establertes.

En cas de no complir-se alguna especificació, s'efectuarà una nova presa de mostres del mateix lot. Si es tornés a produir un incompliment d'alguna especificació, es rebutjaria el lot.

En el cas de l'acer subministrat en barra, i respecte a les característiques d'adherència, s'acceptarà el lot si es compleixen les especificacions definides a l'art. 32.2 de l'EHE-08. En cas contrari, es tornarà a fer una presa de mostres del mateix lot, i si es tornés a donar un incompliment d'alguna especificació, es rebutjarà el lot sencer.

La DF rebutjarà les armadures que presentin un grau d'oxidació excessiu que pugui afectar a les seves condicions d'adherència. Es considerarà oxidació excessiva quan mitjançant un raspallat amb pues metàl·liques, es determini una pèrdua de pes de la barra proveta superior al 1%. S'haurà de comprovar que un cop eliminat l'òxid, l'altura de la corruga compleix amb els límits establerts a l'art. 32.2 de l'EHE-08.

En el cas de produir-se un incompliment en les característiques geomètriques, es rebutjarà l'armadura que presenti defectes, i es procedirà al repàs de tota la remesa. Si les comprovacions resulten satisfactòries, s'acceptarà la remesa, prèvia substitució de l'armadura defectuosa. En cas contrari, es rebutjarà tota la remesa.

B0 - MATERIALS BÀSICS

B0D - MATERIALS PER A ENCOFRATS I APUNTALAMENTS

B0D2 - TABLONES

0.- ELEMENTS QUE CONTEMPLA EL PLEC

B0D21030.

1.- DEFINICIÓN Y CARACTERÍSTICAS DE LOS ELEMENTOS

Tablón de madera procedente de troncos sanos de fibras rectas, uniformes, apretadas y paralelas.
CARACTERISTICAS GENERALES:
Las caras serán planas, escuadradas y tendrán las aristas vivas.
Los extremos estarán acabados mediante corte de sierra, a escuadra.
Conservará sus características para el número de usos previstos.
No presentará signos de putrefacción, carcoma, hongos, nudos muertos, astillas, gemas ni decoloraciones.
Se admitirán grietas superficiales producidas por desecación que no afecten las características de la madera.
Peso especifico aparente (UNE 56-531) (P):): 4 <= P <= 6 kN/m3
Contenido de humedad (UNE 56-529): <= 15%
Higroscopicidad (UNE 56-532): Normal
Coeficiente de contracción volumétrica (UNE 56-533) (C): 0,35% <= C <= 0,55%
Coeficiente de elasticidad:
- Madera de pino: Aprox. 15000 N/mm2
- Madera de abeto: Aprox. 14000 N/mm2
Dureza (UNE 56-534): <= 4
Resistencia a la compresión (UNE 56-535):
- En la dirección paralela a las fibras: >= 30 N/mm2
- En la dirección perpendicular a las fibras: >= 10 N/mm2
Resistencia a la tracción (UNE 56-538):
- En la dirección paralela a las fibras: >= 30 N/mm2
- En la dirección perpendicular a las fibras: >= 2,5 N/mm2
Resistencia a flexión (UNE 56-537): >= 30 N/mm2
Resistencia a cortante: >= 5 N/mm2
Resistencia al agrietamiento (UNE 56-539): >= 1,5 N/mm2
Tolerancias:
- Longitud nominal: + 50 mm, - 25 mm
- Ancho nominal: ± 2 mm
- Espesor:

Clase	Espesor nominal (mm)		
	< 50	50 a 75	> 75
	Tolerancia (mm)		
T1	±3	±4	+6,-3
T2	±2	±3	+5,-2
T3	±1,5	±1,5	±1,5

- Flecha: ± 5 mm/m
- Torsión: ± 2°

2.- CONDICIONES DE SUMINISTRO Y ALMACENAJE

Suministro: De manera que no se alteren sus condiciones.
Almacenamiento: De manera que no se deformen y en lugares secos y ventilados, sin contacto directo con el suelo.

3.- UNIDAD Y CRITERIOS DE MEDICIÓN

Unidad de medición: la indicada en la descripción del elemento
Criterio de medición: cantidad necesaria suministrada en la obra

4.- NORMATIVA DE OBLIGADO CUMPLIMIENTO

No hay normativa de obligado cumplimiento.

B0 - MATERIALS BÀSICS

B0D - MATERIALS PER A ENCOFRATS I APUNTALAMENTS

B0D6 - PUNTALES

0.- ELEMENTS QUE CONTEMPLA EL PLEC

B0D625A0,B0D629A0.

1.- DEFINICIÓN Y CARACTERÍSTICAS DE LOS ELEMENTOS

Piezas cilíndricas estrechas y largas para apuntalamientos.
Se han considerado los siguientes tipos:
- Puntal redondo de madera
- Puntal metálico telescópico
PUNTALES DE MADERA:
Puntal de madera procedente de troncos sanos de fibras rectas, uniformes, apretadas y paralelas.
Los extremos estarán acabados mediante corte de sierra, a escuadra.
No presentará signos de putrefacción, carcoma, hongos, nudos muertos, astillas, gemas ni decoloraciones.
Se admitirán grietas superficiales producidas por desecación que no afecten las características de la madera.
No presentará más desperfectos que los debidos al número máximo de usos.
Peso especifico aparente (UNE 56-531) (P):): 4 <= P <= 6 kN/m3
Contenido de humedad (UNE 56-529): <= 15%
Higroscopicidad (UNE 56-532): Normal
Coeficiente de contracción volumétrica (UNE 56-533) (C): 0,35% <= C <= 0,55%
Coeficiente de elasticidad:
- Madera de pino: Aprox. 15000 N/mm2
- Madera de abeto: Aprox. 14000 N/mm2
Dureza (UNE 56-534): <= 4
Resistencia a la compresión (UNE 56-535):
- En la dirección paralela a las fibras: >= 30 N/mm2
- En la dirección perpendicular a las fibras: >= 10 N/mm2
Resistencia a la tracción (UNE 56-538):
- En la dirección paralela a las fibras: >= 30 N/mm2
- En la dirección perpendicular a las fibras: >= 2,5 N/mm2
Resistencia a flexión (UNE 56-537): >= 30 N/mm2
Resistencia a cortante: >= 5 N/mm2
Resistencia al agrietamiento (UNE 56-539): >= 1,5 N/mm2
Tolerancias:
- Diámetro: ± 2 mm
- Longitud nominal: + 50 mm, - 25 mm
- Flecha: ± 5 mm/m
PUNTAL METALICO:

Puntal metálico con mecanismo de regulación y fijación de su altura.
La base y la cabeza del puntal estarán hechos de pletina plana y con agujeros para poderlo clavar si es preciso.
Conservará sus características para el número de usos previstos.
Resistencia mínima a la compresión en función de la altura de montaje:

Altura montaje	Longitud del puntal				
	3 m	3,5 m	4 m	4,5 m	5 m
2 m	1,8 T	1,8 T	2,5 T	-	-
2,5 m	1,4 T	1,4 T	2,0 T	-	-
3 m	1 T	1 T	1,6 T	-	-
3,5 m	-	0,9 T	1,4 T	1,43 T	1,43 T
4,0 m	-	-	1,1 T	1,2 T	1,2 T
4,5 m	-	-	-	0,87 T	0,87 T
5 m	-	-	-	-	0,69 T

2.- CONDICIONES DE SUMINISTRO Y ALMACENAJE

Suministro: De manera que no se alteren sus condiciones.
Almacenamiento: De manera que no se deformen y en lugares secos y ventilados, sin contacto directo con el suelo.

3.- UNIDAD Y CRITERIOS DE MEDICIÓN

Unidad de medición: la indicada en la descripción del elemento
Criterio de medición: cantidad necesaria suministrada en la obra

4.- NORMATIVA DE OBLIGADO CUMPLIMIENTO

No hay normativa de obligado cumplimiento.

B0 - MATERIALS BÀSICS

B0D - MATERIALS PER A ENCOFRATS I APUNTALAMENTS

B0D8 - PANELES

0.- ELEMENTS QUE CONTEMPLA EL PLEC

B0D81680.

1.- DEFINICIÓN Y CARACTERÍSTICAS DE LOS ELEMENTOS

Plafón de acero para encofrado de hormigones, con una cara lisa y la otra con rigidizadores para evitar deformaciones.
CARACTERISTICAS GENERALES:
Dispondrá de mecanismos para trabar los plafones entre ellos.
La superficie será lisa y tendrá el espesor, los rigidizadores y los elementos de conexión que sean precisos. No presentará más desperfectos que los debidos a los usos previstos.
Su diseño será tal que el proceso de hormigonado y vibrado no altere su planeidad ni su posición.
La conexión entre piezas será suficientemente estanca para no permitir la pérdida apreciable de pasta por las juntas.
Tolerancias:
- Planeidad: ± 3 mm/m, <= 5 mm/m

2.- CONDICIONES DE SUMINISTRO Y ALMACENAJE

Suministro: De manera que no se alteren sus condiciones.
Almacenamiento: En lugar seco, protegido de la intemperie y sin contacto directo con el suelo, de manera que no se alteren sus condiciones.

3.- UNIDAD Y CRITERIOS DE MEDICIÓN

Unidad de medición: la indicada en la descripción del elemento
Criterio de medición: cantidad necesaria suministrada en la obra

4.- NORMATIVA DE OBLIGADO CUMPLIMIENTO

No hay normativa de obligado cumplimiento.

B0 - MATERIALS BÀSICS

B0D - MATERIALS PER A ENCOFRATS I APUNTALAMENTS

B0DF - ENCOFRATS ESPECIALS I CINDRIS

0.- ELEMENTS QUE CONTEMPLA EL PLEC

B0DF6F0A.

1.- DEFINICIÓ I CARACTERÍSTIQUES DELS ELEMENTS

Motlles, cindris i elements especials per a la confecció d'encofrat, d'elements de formigó.
S'han considerat els següents tipus d'elements:
- Motlles circulars per a encofrats de pilar, de fusta encadellada, de lamel·les metàl·liques i de cartró
- Motlles metàl·lics per a encofrats de caixes d'interceptors, embornals, boneres i pericons d'enllumenat i de registre
- Cindris senzills o dobles d'entramats de fusta o de taulers de fusta
- Encofrats corbats per a paraments , amb plafons metàl·lics o amb taulers de fusta encadellada
- Alleugeridors cilíndrics de fusta
- Malles metàl·liques d'acer, de 0,4 o 0,5 mm de gruix, per a encofrats perduts
CARACTERÍSTIQUES GENERALS:
El seu disseny ha de ser tal que el procés de formigonament i de vibratge no produeixi alteracions en la seva secció o en la seva posició.
Ha de tenir el gruix, els rigiditzadors i els elements de connexió que calguin per tal d'absorbir els esforços propis de la seva funció.
La unió dels components ha de ser suficientment estanca per tal de no permetre la pèrdua apreciable de pasta pels junts.
La superfície de l'encofrat ha de ser llisa i no ha de tenir altres desperfectes que els ocasionats pels usos previstos.
Toleràncies:
- Fletxes: 5 mm/m
- Dimensions nominals: ± 5 %
- Balcament: 5 mm/m
MOTLLES I CINDRIS DE FUSTA:
La fusta ha de provenir de troncs sans de fibres rectes. No pot tenir signes de putrefacció, corcs, nusos morts ni estelles.
Contingut d'humitat de la fusta: Aprox. 12%
Diàmetre de nusos vius: <= 1,5 cm
Distància entre nusos de diàmetre màxim: >= 50 cm
MALLES METÀL·LIQUES D'ACER:
Panell mallat de xapa d'acer laminat en fred amb nervis intermedis de reforç.
El seu disseny ha de ser tal que tant la seva unió amb altres elements com el seu procés de formigonament, no produeixi deformacions dels seus nervis ni s'alteri la seva posició.
Si s'ha de posar en contacte amb guix, aquest ha de ser neutre, o bé mesclat amb calç.
Resistència: 380 - 430 N/mm2
Límit elàstic: 300 - 340 N/mm2

2.- CONDICIONS DE SUBMINISTRAMENT I EMMAGATZEMATGE

Subministrament: De manera que no s'alterin les seves condicions.
Emmagatzematge: En llocs secs i sense contacte directe amb el terra.

3.- UNITAT I CRITERIS D'AMIDAMENT

Unitat d'amidament: la indicada a la descripció de l'element
Criteri d'amidament: quantitat necessària subministrada a l'obra

4.- NORMATIVA DE COMPLIMENT OBLIGATORI

No hi ha normativa de compliment obligatori.

B0 - MATERIALS BÀSICS

B0D - MATERIALS PER A ENCOFRATS I APUNTALAMENTS

B0DZ - MATERIALS AUXILIARS PER A ENCOFRATS I APUNTALAMENTS

0.- ELEMENTS QUE CONTEMPLA EL PLEC

B0DZA000,B0DZP600.

1.- DEFINICIÓ I CARACTERÍSTIQUES DELS ELEMENTS

Elements auxiliars per al muntatge d'encofrats i apuntalaments, i per a la protecció dels espais de treball a les bastides i els encofrats.
S'han considerat els següents elements:
- Tensors per a encofrats de fusta
- Grapes per a encofrats metàl·lics
- Fleixos d'acer laminat en fred amb perforacions, per al muntatge d'encofrats metàl·lics
- Desencofrants
- Conjunts de perfils metàl·lics desmuntables per a suport d'encofrat de sostres o de cassetons recuperables
- Bastides metàl·liques
- Elements auxiliars per a plafons metàl·lics
- Tubs metàl·lics de 2,3" de D, per a confecció d'entramats, baranes, suports, etc.
- Element d'unió de tubs de 2,3" de D, per a confecció d'entramat, baranes, suports, etc.
- Planxa d'acer, de 8 a 12 mm de gruix per a protecció de rases, pous, etc.

CARACTERÍSTIQUES GENERALS:
Tots els elements han de ser compatibles amb el sistema de muntatge que utilitzi l'encofrat o apuntalament i no han de disminuir les seves característiques ni la seva capacitat portant.
Han de tenir la resistència i la rigidesa suficient per a garantir el compliment de les toleràncies dimensionals i per a resistir, sense assentaments ni deformacions perjudicials, les accions que es puguin produir sobre aquests com a conseqüència del procès de formigonament i, especialment, per les pressions del formigó fresc o dels mètodes de compactació utilitzats.
Aquestes condicions s'han de mantenir fins que el formigó hagi adquirit la resistència suficient per a suportar les tensions a que serà sotmès durant el desencofrat o desenmotllat.
Es prohibeix l'ús d'alumini en motlles que hagin d'estar en contacte amb el formigó.

TENSORS, GRAPES I ELEMENTS AUXILIARS PER A PLAFONS METÀL·LICS:
No han de tenir punts d'oxidació ni manca de recobriment a la superfície.
No han de tenir defectes interns o externs que en perjudiquin la utilització correcta.

FLEIX:
Ha de ser de secció constant i uniforme.
Amplària: >= 10 mm
Gruix: >= 0,7 mm
Diàmetre de les perforacions: Aprox. 15 mm
Separació de les perforacions: Aprox. 50 mm

DESENCOFRANT:
Vernís antiadherent format amb silicones o preparat amb olis solubles en aigua o greix diluït.
No s'ha d'utilitzar com a desencofrant el gas-oil, els greixos comuns ni altres productes anàlegs.
Ha d'evitar l'adherència entre el formigó i l'encofrat, sense alterar l'aspecte posterior del formigó ni impedir l'aplicació de revestiments.
No ha d'impedir la construcció de junts de formigonat, en especial quan es tracti d'elements que s'hagin d'unir per a treballar de forma solidària.
No ha d'alterar les propietats del formigó amb què estigui en contacte.
El seu ús ha d'estar expressament autoritzat per la DF.

CONJUNT DE PERFILS METÀL·LICS:
Conjunt format per elements resistents que conformen l'entramat base d'un encofrat per a sostres.
Els perfils han de ser rectes, amb les dimensions adequades a les càrregues que han de suportar i sense més desperfectes que els deguts als usos adequats.
Els perfils han d'estar protegits amb una capa d'emprimació antioxidant.
El seu disseny ha de fer que el procés de formigonament i vibratge no alteri la seva planor ni la seva posició.
La connexió entre el conjunt de perfils i la superfície encofrant ha de ser suficientment estanca per tal de no permetre la pèrdua apreciable de pasta pels junts.
Toleràncies:
- Rectitud dels perfils: ± 0,25% de la llargària
- Torsió dels perfils: ± 2 mm/m

BASTIDES:
Ha d'estar formada per un conjunt de perfils d'acer buits i de resistència alta.
Ha d'incloure tots els accessoris necessaris per tal d'assegurar-ne l'estabilitat i la indeformabilitat.
Tots els elements que formen la bastida han d'estar protegits amb una capa d'emprimació antioxidant.
Els perfils han de ser resistents a la torsió respecte dels diferents plans de càrrega.

2.- CONDICIONS DE SUBMINISTRAMENT I EMMAGATZEMATGE

Subministrament: De manera que no s'alterin les seves condicions.
Emmagatzematge: En lloc sec, protegit de la intempèrie i sense contacte directe amb el terra, de manera que no s'alterin les seves condicions.

DESENCOFRANT:
Temps màxim d'emmagatzematge: 1 any

3.- UNITAT I CRITERIS D'AMIDAMENT

Unitat d'amidament de l'element necessària subministrada a l'obra.

4.- NORMATIVA DE COMPLIMENT OBLIGATORI

Real Decreto 2661/1998, de 11 de diciembre, por el que se aprueba la Instrucción de Hormigón Estructural (EHE).
Orden de 9 de marzo de 1971 por la que se aprueba la Ordenanza General de Seguridad e Higiene en el Trabajo.

B0 - MATERIALS BÀSICS

B0F - MATERIALS BÀSICS DE CERÀMICA

B0F1 - MAONS CERÀMICS

0.- ELEMENTS QUE CONTEMPLA EL PLEC

B0F1D2A1.

1.- DEFINICIÓ I CARACTERÍSTIQUES DELS ELEMENTS

Peces d'argila cuita utilitzades en el ram de paleta (façanes vistes o revestides, estructures portants i no portants, murs i divisòries interiors, tant a edificació com a enginyeria civil)
S'han considerat els tipus següents:
En funció de la densitat aparent:
- Peces LD, amb una densitat aparent menor o igual a 1000 kg/m3, per a parets revestides
- Peces HD, peces per a elements sense revestir o per a revestir i amb una densitat aparent més gran de 1000 kg/m3

En funció del nivell de confiança de les peces respecte a la resistència a la compressió:
- Peces de categoria I: peces amb una resistència a compressió declarada amb probabilitat de no assolir-se inferior al 5%.
- Peces de categoria II: peces que no compleixen el nivell de confiança especificat per la categoria I.

En funció del volum i disposició de forats:
- Peces massisses
- Peces calades
- Peces alleugerides
- Peces foradades

CARACTERÍSTIQUES GENERALS:
Les peces han de presentar regularitat de dimensions i de forma.
No ha de tenir esquerdes, forats, exfoliacions, ni escrostonaments d'arestes.
Si és de cara vista no ha de tenir imperfeccions, taques, cremades, etc. i la uniformitat de color en el maó i en el conjunt de les remeses ha de complir les condicions subjectives requerides per la DF.
La disposició dels forats ha de ser de manera que no hi hagi risc de que apareguin fissures en els envanets i parets de la peça durant la seva manipulació o col·locació.
Ha de tenir una textura uniforme. Està suficientment cuit si s'aprecia un so agut en ser colpejat i un color uniforme en fracturar-se.
El fabricant ha de declarar la dimensions nominals de les peces en mil·límetres i en l'ordre de llarg, ample i alt.
Volum de forats:
- Massís: <= 25%
- Calat: <= 45%
- Alleugerit: <= 55%
- Foradat: <= 70%

Volum de cada forat: <= 12,5%
Gruix total dels envanets (relació amb el gruix total):
- Massís: >= 37,5%
- Calat: >= 30%
- Alleugerit: >= 20%

Les característiques següents han de complir amb els valors declarats pel fabricant, assajades segons la norma corresponent, dins del límit de tolerància indicat, en el seu cas:
Característiques essencials en peces per a ús en elements amb requisits estructurals:
- Resistència mitja a compressió (UNE-EN 772-1): >= 5 N/mm2, >= valor declarat pel fabricant, amb indicació de categoria I o II
- Adherència (UNE-EN 1052-3): >= valor declarat pel fabricant
- Contingut en sals solubles actives (UNE-EN 772-5): <= valor declarat pel fabricant, amb indicació de la seva categoria

Característiques essencials en peces per a ús en elements amb exigències davant el foc:
- Classe de reacció al foc: exigència en funció del contingut en massa o volum, de materials orgànics distribuïts de forma homogènia:
  - Peces amb <= 1,0%: A1
  - Peces amb > 1,0% (UNE-EN 13501-1)

Característiques essencials en peces per a ús en elements amb exigències acústiques:
- Tolerància en les dimensions (UNE-EN 772-16): <= valor declarat pel fabricant, amb indicació de la categoria
- Forma de la peça (UNE-EN 771-1)
- Especificacions dels forats: Disposició, volum, superfície, gruix dels envanets (UNE-EN 772-3)
- Densitat absoluta (UNE-EN 772-13)
- Tolerancia de la densitat (UNE-EN 772-13): El valor declarat pel fabricant ha d'estar dins dels límits següents en funció de la categoria.
  - D1: <= 10%
  - D2: <= 5%
  - Dm: <= desviació declarada pel fabricant en %

Característiques essencials en peces per als usos previstos en l'apartat 4.1 del DB HE 1:
- Propietats tèrmiques (UNE-EN 1745)
- Permeabilitat al vapor d'aigua (UNE-EN 1745)

Els pinyols de calç no han de reduir la resistència de la peça (després de l'assaig reiteratiu sobre aigua en ebullició i la dessecació posterior a una temperatura de 105°C) en més de 10% si el maó és per a revestir i un 5% si es de cara vista, ni han de provocar més escrostonaments dels admesos un cop s'hagi submergit en aigua un temps mínim de 24 h.

PECES LD:
Les característiques següents han de complir amb els valors declarats pel fabricant, assajades segons la norma corresponent, dins del límit de tolerància indicat, en el seu cas:
Característiques essencials:
- Per a ús de cara vista o amb protecció de morter de capa fina:
  - Durabilitat (resistència gel/desgel)

Característiques essencials en peces per a ús en elements amb requisits estructurals:
- Per a peces perforades horitzontalment amb una dimensió >= 400 mm i envanets exteriors < a 12 mm que hagin d'anar revestides amb un lliscat:
  - Expansió per humitat (UNE-EN 772-19)
- Per a ús de cara vista o amb protecció de morter de capa fina:
  - Contingut en sals solubles actives (UNE-EN 772-5): El valor declarat pel fabricant ha d'estar dins dels límits especificats a l'UNE-EN 771-1 en funció de la categoria

Característiques essencials en peces per a ús en elements amb exigències acústiques:
- Densitat aparent (UNE-EN 772-13): <= 1000 kg/m3

PECES HD:
Les característiques següents han de complir amb els valors declarats pel fabricant, assajades segons la norma corresponent, dins del límit de tolerància indicat, en el seu cas:
Característiques essencials:
- Durabilitat (resistència gel/desgel): Indicació de la categoria en funció del grau d'exposició

Característiques essencials en peces per a ús en elements amb requisits estructurals:
- Expansió per humitat (UNE-EN 772-19)
- Per a ús de cara vista o amb protecció de morter de capa fina:
  - Contingut en sals solubles actives (UNE-EN 772-5): El valor declarat pel fabricant ha d'estar dins dels límits especificats a l'UNE-EN 771-1 en funció de la categoria

Característiques essencials en peces per a ús en elements amb exigències acústiques:
- Densitat aparent (UNE-EN 772-13): >= 1000 kg/m3

Característiques essencials en peces per a ús en cara vista o en barreres anticapil·laritat:
- Absorció d'aigua: <= valor declarat pel fabricant
  - Cara vista (UNE-EN 771-1)
  - Barreres anticapil.laritat (UNE-EN 772-7)

Característiques complementàries:
- Succió immersió 60 ±2 s (UNE-EN 772-11) : <= valor declarat pel fabricant

2.- CONDICIONS DE SUBMINISTRAMENT I EMMAGATZEMATGE

Subministrament: Empaquetats sobre palets, de manera no totalment hermètica.
Emmagatzematge: De manera que no es trenquin o s'escantonin. No han d'estar en contacte amb terres que continguin solucions salines, ni amb productes que puguin modificar les seves característiques (cendres, fertilitzants, greixos, etc.).

3.- UNITAT I CRITERIS D'AMIDAMENT

Unitat d'amidament: la indicada a la descripció de l'element
Criteri d'amidament: quantitat necessària subministrada a l'obra

4.- NORMATIVA DE COMPLIMENT OBLIGATORI

UNE-EN 771-1:2003 Especificaciones de piezas para fábrica de albañilería. Parte 1: Piezas de arcilla cocida.
UNE-EN 771-1:2003/A1:2006 Especificaciones de piezas para fábrica de albañilería. Parte 1: Piezas de arcilla cocida.
Real Decreto 314/2006, de 17 de marzo, por el que se aprueba el Código Técnico de la Edificación Parte 2. Documento Básico de Seguridad estructural Fábrica DB-SE-F.

5.- CONDICIONS DE CONTROL DE RECEPCIÓ

CONDICIONS DE MARCATGE I CONTROL DE LA DOCUMENTACIÓ:
Si el material ha de ser component del full principal del tancament exterior d'un edifici, el fabricant ha de declarar els valors de les propietats hídriques següents, d'acord amb l'especificat en l'apartat 4.1 del DB HS 1:
- Absorció d'aigua per capil·laritat
- Succió o tasa d'absorció d'aigua inicial (kg/m2.min)
- Absorció d'aigua a llarg termini o per immersió total (% o g/m3)

El subministrador ha de posar a disposició de la DF en el cas que aquesta ho sol·liciti, la documentació següent, que acredita el marcatge CE, segons el sistema d'avaluació de conformitat aplicable, d'acord amb el que disposa l'apartat 7.2.1 del CTE:
- Productes per a murs, pilars i particions (peces Categoria I*). * Peces amb una resistència a compressió declarada amb una probabilitat d'error inferior o igual al 5%. Es pot determinar amb el valor mitjà o amb el valor característic:
  - Sistema 2+: Declaració de Prestacions
- Productes per a murs, pilars i particions (peces Categoria II**). ** Peces amb una resistència a compressió declarada amb una probabilitat d'error superior al 5%. Es pot determinar amb el valor mitjà o amb el valor característic:
  - Sistema 4: Declaració de Prestacions

A l'embalatge o a l'albarà de lliurament han de constar-hi les dades següents:
- Classificació segons DB-SE-F (Taula 4.1)
- Marca CE de conformitat amb el que disposen els Reials Decrets 1630/1992 de 29 de desembre i 1328/1995 de 28 de juliol. El símbol normalitzat del marcatge CE s'ha d'acompanyar de la següent informació:
  - Numero d'identificació del organisme notificat (només per al sistema 2+)
  - Marca del fabricant i lloc d'origen
  - Dos últims dígits del any en que s'ha imprès el marcat CE.
  - Número del certificat de conformitat del control de producció a fàbrica, en el seu cas
  - Referència a la norma EN 771-1
  - Descripció de producte: nom generic, material, dimensions, .. i ús al que va destinat.
  - Informació de les característiques essencials segons annex ZA de l'UNE-EN 771-1

OPERACIONS DE CONTROL:
El control de recepció de material verificarà que les característiques dels materials són coincidents amb l'establert en la DT. Aquest control ha de complir l'especificat en l'apartat 7.2 del CTE.
Control de documentació: documents d'origen (full de subministrament i etiquetat), certificat de garantia del fabricant, en el seu cas, (signat per persona física) i els documents de conformitat o autoritzacions administratives exigides, inclòs la documentació corresponent al marcatge CE quan sigui pertinent.
Control mitjançant distintius de qualitat i avaluacions d'idoneïtat: En el cas que el fabricant disposi de marques de qualitat, ha d'aportar-ne la documentació corresponent
Control de recepció mitjançant assaigs: Si el material disposa d'una marca legalment reconeguda a un país de la CEE (Marcatge CE, AENOR, etc.) es podrà prescindir dels assaigs de control de recepció de les característiques del material garantides per la marca; i la DF sol·licitarà en aquest cas, els resultats dels assaigs corresponents al subministrament rebut. En qualsevol cas, la DF podrà sol·licitar assaigs de control de recepció si ho creu convenient.
Les peces de categoria I tindran una resistència declarada. El fabricant aportarà la documentació que acrediti que el valor declarat de la resistència a compressió s'obtingui segons estableix l'UNE-EN 771-3 i assajades segons l'UNE-EN 772-1, i l'existència d'un pla de control de producció industrial que doni garanties.
Les peces de categoria II tindran una resistència a compressió declarada igual al valor mig obtingut en assaig segons UNE-EN 772-1, tot i que el nivell de confiança pot resultar inferior al 95%.
En el cas que es realitzi el control mitjançant assaigs, s'ha de fer les comprovacions següents:
- Abans de començar l'obra de cada 45000 unitats que arribin a l'obra, s'ha de determinar la resistència a la compressió d'una mostra de 6 maons, segons la norma UNE-EN 772-1.

CRITERIS DE PRESA DE MOSTRES:
S'han de seguir les instruccions de la DF i els criteris de les normes de procediment indicades en cada assaig.

INTERPRETACIÓ DE RESULTATS I ACTUACIONS EN CAS D'INCOMPLIMENT:
Si en els terminis establerts al començar l'obra no es fa l'entrega dels certificats de qualitat del fabricant, es realitzarà una sèrie completa d'assaigs sobre el material rebut a càrrec del Contractista.
En general, els resultats dels assaigs sobre totes les peces de les mostres han de complir les condicions especificades.
En el cas de la resistència a compressió, el valor a comparar amb l'especificació s'obtindrà amb la fórmula: Rck = Rc - 1,64 s, essent:
- s: Desviació típica (n-1), s ^2 = (Rci Rc) ^2/(n-1)
- Rc: Valor mig de les resistències de les provetes
- Rci: Valor de resistència de cada proveta
- n: Nombre de provetes assajades

En cas d'incompliment en un assaig, es repetirà, a càrrec del contractista, sobre el doble numero de mostres del mateix lot, acceptant-ne aquest, quan els resultats obtinguts siguin conformes a les especificacions exigides.
- En element estructural incloure la verificació:
  - En el cas de l'assaig de massa, es prendrà com a resultat el valor mig de les 6 determinacions realitzades.

B0 - MATERIALS BÀSICS

B0G - PEDRES NATURALS I ARTIFICIALS

B0G1 - PEDRES NATURALS

0.- ELEMENTS QUE CONTEMPLA EL PLEC

B0G1KA04.

1.- DEFINICIÓ I CARACTERÍSTIQUES DELS ELEMENTS

Llosa de pedra natural per a col·locar amb un revestiment (parets, terres, taulells, etc.).
Les pedres considerades són:
- Gres
- Calcària
- Granítica
- Basàltica

Els acabats superficials considerats són:
- Serrada i sense polir
- Abuixardada
- Polida
- Polida i abrillantada
- Tosquejada
- Flamejada

CARACTERÍSTIQUES GENERALS:
Ha de ser de constitució homogènia, de gra uniforme i no ha de tenir esquerdes, pèls, buits o cavitats provinents de restes orgànics.
No ha de tenir nòduls o ronyons que puguin dificultar-ne la talla.
Ha de ser sana, estable enfront dels agents atmosfèrics i no gelable.
La llosa ha de tenir un color i una textura uniformes a tota la superfície.
Les arestes han de ser rectes, fetes a escaire, sense cantells escantonats. Les cares han de ser planes.
En colpejar la peça amb un martell ha de donar un so clar i els seus fragments han de tenir les arestes vives.
Ha de tenir bones condicions d'adherència per als morters.
Ha de complir les condicions subjectives requerides per la DF.
Les dimensions de la peça es donaran amb mil.límetres i amb el següent ordre: longitud (l), amplada (b) i gruix (d).
Els acabats superficials s'han d' extendre uniformement fins a les arestes de la peça.
En acabats superficials on s'utilitzi algun material de farciment per a forats, discontinuï tats i esquerdes caldrà indicar el tipus de tractament i la naturalesa dels materials afegits.
El subministrador aportarà la mostra de referència, d'acord amb UNE-EN 12058 i/o UNE-EN 12057 i/o UNE-EN 1469 i/o UNE-EN 1341.

Pes específic (UNE_EN 1936):
- Pedra de gres: >= 24 kN/m3
- Pedra calcària: >= 20 kN/m3
- Pedra granítica: >= 25 kN/m3

PEDRA DE GRES:
Llosa de pedra natural de gres obtinguda de roques d'origen sedimentari, constituïda per sorra de quars i materials aglomerants diversos.
No ha de tenir elements aglomerants de tipus argilós o calcinal.
PEDRA CALCÀRIA:
Llosa de pedra natural calcària obtinguda de roca cristal·lina d'origen sedimentari constituïda bàsicament per carbonat càlcic.
La seva composició no ha de ser excesivament bituminosa ni rica en argila.
PEDRA GRANÍTICA:
Llosa de pedra natural granítica obtinguda de roca cristal·lina d'origen eruptiu constituïda bàsicament per quars, feldespat i mica.
No ha de tenir símptomes de descomposició en els seus feldespats característics.
RAJOLES DE PEDRA NATURAL PER A ÚS COM A PAVIMENT EXTERIOR D'ACORD AMB LA NORMA UNE-EN 1341:
L'amplària nominal ha de ser superior a 150 mm.
- Dimensions (excepte si la pedra es subministra en grandàries aleatòries)
- Tractament químic superficial

Les característiques següents han de complir a mb els valors declarats per el fabricant, assajades segons la norma corresponent, dins del límit de tolerància indicat, en el seu cas:
Resistència al glaç/desglaç: Ha de complir la norma UNE-EN 12371
Resistència a la flexió sota càrrega concentrada (F=<20 kN): Ha de complir les normes UNE-EN 12372 i UNE-EN 12372/AC
Resistència a l'abrasió: Ha de complir la norma UNE-EN 1341 .
Resistència al lliscament: Ha de complir la norma UNE-EN 1341.
Absorció d'aigua a la pressió atmosfèrica: Ha de complir la norma UNE-EN 13755
Tolerències:
- Desviació permesa de la dimensió en planta respecte a les nominals:
  - Classe 1 (marcat P1):
    - Rajoles de vores tallades de dimensió nominal =< 700 mm: ± 4 mm
    - Rajoles de vores tallades de dimensió nominal > 700 mm: ± 5 mm
    - Rajoles de vores partides: ± 10 mm
  - Classe 2 (marcat P2):
    - Rajoles de vores tallades de dimensió nominal =< 700 mm: ± 2 mm
    - Rajoles de vores tallades de dimensió nominal > 700 mm: ± 3 mm
    - Rajoles de vores partides: ± 10 mm
- Diferència màxima entre la llargà ria de dues diagonals:
  - Classe 1 (marcat D1):
    - Llargària < 700 mm : 6 mm
    - Llargària => 700 mm : 8 mm
  - Classe 2 (marcat D2):
    - Llargària < 700 mm : 3 mm
    - Llargària => 700 mm : 6 mm
- Desviació de la mesura del gruix respecte al gruix nominal:
  - Classe 0 (marcat T0): Cap requisit per a la mesura del gruix
  - Classe 1 (marcat T1):
    - Gruix =< 30 mm: ± 3 mm
    - 30 mm < gruix =< 60 mm: ± 4 mm
    - > 60 mm de gruix: ± 5 mm
  - Classe 2 (marcat T2):
    - Gruix =< 30 mm: ± 10%
    - 30 mm < gruix =< 60 mm: ± 3 mm
    - > 60 mm de gruix: ± 4 mm
- Desviació de la planor al llarg de les arestes (rajoles texturades):
  - Vora recta més llarga > 0,5 m:
    - Cara de textura fina: ± 2 mm
    - Cara de textura gruixuda: ± 3 mm
  - Vora recta més llarga > 1 m:
    - Cara de textura fina: ± 3 mm
    - Cara de textura gruixuda: ± 4 mm
  - Vora recta més llarga > 1,5 m:
    - Cara de textura fina: ± 4 mm
    - Cara de textura gruixuda: ± 6 mm

RAJOLES PER A PAVIMENTS I ESCALES I PLAQUETES D' ACORD AMB LES NORMATIVES UNE-EN 12058 I UNE-EN 12057
Les plaquetes són les peces que tenen un gruix inferior a 12mm.
Les característiques segü ents han de complir amb els valors declarats per el fabricant, assajades segons la norma corresponent, dins del límit de tolerància indicat, en el seu cas:
- Resistència a la flexió: Ha de complir la norma UNE-EN 12372
- Resistència a l'adherència: Ha de complir la norma UNE-EN 12058 o UNE-EN 12057
- Absorció de l'aigua a la pressió atmosfèrica: Ha de complir la norma UNE-EN 13755
- Reacció al foc : Ha de complir la norma UNE-EN 12058 o UNE-EN 12057
- Absorció a l'aigua per capil·laritat : Ha de complir la norma UNE-EN 1925
- Densitat aparent o porositat oberta: Ha de complir la norma UNE-EN 1936
- Resistència al glaç/desglaç: Ha de complir la norma UNE-EN 12371
- Resistència al xoc tèrmic: Ha de complir la norma UNE-EN 14066
- Permeabilitat al vapor d'aigua: Ha de complir la norma UNE-EN 12524
- Resistència a l'abrasió (excepte en cas de peces per a sócols i davanters d'escales): Ha de complir la norma UNE-EN 14157.
- Resistència al lliscament: Ha de complir la norma UNE-EN 12058 o UNE-EN 12057
- Tactebilitat: (excepte en cas de peces per a sócols i davanters d'escales): Ha de complir la norma UNE-EN 12058 o UNE-EN 12057

Tolerències:
Tolerències per peces amb gruix > 12 mm
- Gruix nominal E en mm:
  - 12<E<=15: ±1,5 mm
  - 15<E<=30: ±10%
  - 30<E<=80: ±3 mm
  - E>80 : ±5 mm
  - En el cas de cares exfoliades / trencades de forma natural els valors anteriors no són vàlids i el fabricant declararà les tolerències de gruix.
- Planor : <=2% de la longitud de la rajola i <=3 mm
  En el cas de cares exfoliades de forma natural el fabricant declararà les tolerències.
- Longitud i amplària:

Longitud o amplària nominal en mm.	<600	>=600
Gruix d'arestes bisellades <= 50 mm	±1mm	±1,5mm
Gruix d'arestes bisellades > 50mm	±2mm	±3 mm

Tolerències per a peces amb gruix <=12mm (plaquetes)
- Llargada i amplària: ±1mm
- Gruix: ±1,5mm
- Planor: 0,15%
- Esquadres: 0,15%

PLAQUES PER A REVESTIMENTS MURALS DE PEDRA NATURAL D'ACORD AMB NORMATIVA UNE-EN 1469.
Les característiques següents han de complir a mb els valors declarats per el fabricant, assajades segons la norma corresponent, dins del límit de tolerància indicat, en el seu cas:
- Resistència a la flexió: Ha de complir la norma UNE-EN 12372
- Càrrega de trencament de l'ancoratge: Ha de complir norma UNE-EN 13364
- Absorció de l'aigua a la pressió atmosfèrica: Ha de complir la norma UNE-EN 13755
- Reacció al foc : Ha de complir la norma UNE-EN 1469
- Absorció a l'aigua per capil·laritat : Ha de complir la norma UNE-EN 1925
- Densitat aparent o porositat oberta: Ha de complir la norma UNE-EN 1936
- Resistència al glaç/desglaç: Ha de complir la norma UNE-EN 12371
- Resistència al xoc tèrmic: Ha de complir la norma UNE-EN 14066
- Permeabilitat al vapor d'aigua: Ha de complir la norma UNE-EN 12524

Tolerències:

- Gruix nominal E en mm
  -12<E<=30 10%
  -30<E<=80 ±3 mm
  -E>80 ±5 mm
  - En el cas de cares amb esquerdes o sots naturals, els valors anteriors no són aplicables i el fabricant declararà les toleràncies de gruix.
- Planor : <=2% de la longitud de la rajola i <=3 mm
  En el cas de cares exfoliades de forma natural el fabricant declararà les toleràncies.
- Longitud i amplària:

Longitud o amplària nominal en mm.	<600	>=600
Gruix d'arestes bisellades <= 50 mm	±1mm	±1,5mm
Gruix d'arestes bisellades > 50mm	±2mm	±3 mm

- Localització d'ancoratges (localització especifica, profunditat i diàmetre dels ancoratges del passador):
  - Localització de l'eix mesurat al llarg de la longitud o amplària de la rajola: ±2 mm
  - Localització de l'eix mesurat al llarg del gruix: ±1mm (mesurat des la cara exposada)
  - Profunditat del forat: +3 / -1mm
  - Diàmetre del forat +1 / -0,5mm
  - Per a altres formes de fixació el fabricant declararà les tolerà ncies especifiques.

2.- CONDICIONS DE SUBMINISTRAMENT I EMMAGATZEMATGE

SUBMINISTRAMENT I EMMAGATZEMATGE:
Subministrament: Les peces han d'anar protegides durant el transport. Si es fan servir fleixos metàl·lics a l'embalatge, aleshores aquests han de ser resistents a la corrosió.
Les superfícies polides s'han de protegir amb mitjans adequats
SUBMINISTRAMENT I EMMAGATZEMATGE EN RAJOLES PER A PAVIMENT EXTERIOR:
Emmagatzematge: En llocs adequats sense possibilitat de ser atacades per agents agressius i de manera que no es trenquin ni s'escantonin.
SUBMINISTRAMENT I EMMAGATZEMATGE EN RAJOLES PER A PAVIMENTS, ESCALES, PLAQUETES O REVESTIMENTS MURALS:
Emmagatzematge: En llocs protegits contra els impactes.

3.- UNITAT I CRITERIS D'AMIDAMENT

Unitat d'amidament: la indicada a la descripció de l'element
Criteri d'amidament: quantitat necessària subministrada a l'obra

4.- NORMATIVA DE COMPLIMENT OBLIGATORI

UNE-EN 1341:2002 Baldosas de piedra natural para uso como pavimento exterior. Requisitos y métodos de ensayo.
UNE-EN 1341:2004 ERRATUM Baldosas de piedra natural para uso como pavimento exterior. Requisitos y métodos de ensayo.
UNE-EN 12057:2005 Productos de piedra natural. Plaquetas. Requisitos.
UNE-EN 12058:2005 Productos de piedra natural. Baldosas para pavimentos y escaleras. Requisitos.
UNE-EN 1469:2005 Piedra natural. Placas para revestimientos murales. Requisitos.

5.- CONDICIONS DE CONTROL DE RECEPCIÓ

CONDICIONS DE MARCATGE I CONTROL DE LA DOCUMENTACIÓ EN RAJOLES PER A PAVIMENT EXTERIOR (UNE-EN 1341):
El subministrador ha d'aportar la documentació següent, que acredita el marcatge CE, segons el sistema d' avaluació de conformitat aplicable, d'acord amb el que disposa l'apartat 7.2.1 del CTE:
- Productes per a usos externs i acabat de calçades, destinats a la pavimentació de zones de circulació de vianants i vehicles, a l'exterior:
  - Sistema 4: Declaració de conformitat del fabricant

A l'embalatge o bé a l'albarà de lliurament, hi ha de constar la següent informació com a mínim:
- El nom petrogràfic de la pedra (d'acord amb la norma UNE-EN 12407)
- El nom comercial de la pedra
- El nom i direcció del proveïdor
- El nom i la localització de la pedrera
- Referència a la norma UNE-EN 1341
- Identificació del producte segons la classificació de la norma UNE-EN 1341 i els valors declarats pel fabricant:
- Han de portar el marcatge CE de conformitat amb el que disposen els Reials Decrets 1630/1992 de 29 de desembre i 1328/1995 de 28 de juliol. El símbol normalitzat CE s'ha d'acompanyar de la següent informació:
  - Nom o marca d'identificació i direcció declarada del fabricant
  - Les 2 últimes xifres de l'any d'impressió del marcatge
  - Referència a la norma EN 1341
  - L'ús previst i la descripció de la llosa

En les rajoles destinades a àrees exteriors de circulació de vianants i vehicles, incloses les zones delimitades per als transports públics, ha de constar a més:
  - La resistència a flexió
  - La resistència al lliscament (si procedeix)
  - La resistència al derrapatge (si procedeix)
  - La durabilitat
  - Tractament superficial químic (si procedeix)

CONDICIONS DE MARCATGE I CONTROL DE LA DOCUMENTACIÓ EN RAJOLES PER A PAVIMENTS, ESCALES I PLAQUETES (UNE-EN 12058, UNE-EN 12057):
El subministrador ha d'aportar la documentació següent, que acredita el marcatge CE, segons el sistema d' avaluació de conformitat aplicable, d'acord amb el que disposa l'apartat 7.2.1 del CTE:
- Productes per a acabat de paviments exteriors per a zones d'ús peatonal i vehicular,
- Productes per a acabat de paviments interiors incloses les instal·lacions de transport públic de Nivell o Classe: A1***, F. *** Productes o materials que no necessiten sotmetre's a assaig de reacció al foc (per exemple productes o materials de la classe A1 conformement a la Decisió 96/603/CE, i les seves modificacions),
- Productes per a acabats exteriors o interiors en murs o voltes per altres usos,
- Productes per a acabats exteriors o interiors en murs o voltes sotmesos a legislació sobre reacció al foc de Nivell o Classe: A1***, F. *** Productes o materials que no necessiten sotmetre's a assaig de reacció al foc (per exemple productes o materials de la classe A1 conformement a la Decisió 96/603/CE, i les seves modificacions):
  - Sistema 4: Declaració de conformitat del fabricant
- Productes per a acabats exteriors o interiors en murs o voltes sotmesos a legislació sobre substàncies perilloses, i per a voltes suspeses interiors o exteriors sotmesos a requisits de seguretat en ús (resistència a la flexió),
- Productes per a acabat de paviments interiors incloses les instal·lacions de transport públic de Nivell o Classe: (A1, A2, B, C)**, D, E. ** Productes o materials per als quals no existeix una etapa clarament identificable en el procés de producció que suposi una millora en la classificació de reacció al foc (per exemple l'addició de retardadors d'ignició o la limitació de material orgànic),
- Productes per a acabats exteriors o interiors en murs o voltes sotmesos a legislació sobre reacció al foc de Nivell o Classe: (A1, A2, B, C)**, D, E. ** Productes o materials per als quals no existeix una etapa clarament identificable en el procés de producció que suposi una millora en la classificació de reacció al foc (per exemple l'addició de retardadors d'ignició o la limitació de material orgànic):
  - Sistema 3: Declaració de conformitat del fabricant i Assaig inicial de tipus

A l'embalatge i/o sobre la documentació comercial que acompanya el producte hi ha de constar la següent informació com a mínim:
- Referència d'aquesta norma europea (UNE-EN 12058 i/o UNE-EN 12057)
- Nom i marca identificativa del productor o el importador si és el responsable de la posta en el mercat.
- Dos últims dígits de l'any en el que el marcat es va fixar
- Classificació del producte (nom tradicional, família petrogràfica, etc d'acord amb UNE-EN 12440) i els usos finals
- Característiques:
  - Per a rajoles per a paviments i escales d'ús intern:
    - Reacció al foc
    - Resistència a la flexió
    - Resistència al lliscament
    - Tactilitat
    - Densitat aparent
  - Per a rajoles per a paviments i escales d'ús extern:
    - Resistència a la flexió
    - Resistència al lliscament
    - Tactilitat

- Resistència a les gelades
- Resistència al xoc tèrmic

CONDICIONS DE MARCATGE I CONTROL DE LA DOCUMENTACIÓ EN RAJOLES PER A REVESTIMENTS MURALS (UNE-EN 1469):

El subministrador ha d'aportar la documentació següent, que acredita el marcatge CE, segons el sistema d' avaluació de conformitat aplicable, d'acord amb el que disposa l'apartat 7.2.1 del CTE:

- Productes per a acabats exteriors o interiors en murs o voltes per altres usos,
- Productes per a acabats exteriors o interiors en murs o voltes sotmesos a legislació sobre reacció al foc de Nivell o Classe: A1***, F. *** Productes o materials que no necessiten sotmetre's a assaig de reacció al foc (per exemple productes o materials de la classe A1 conformement a la Decisió 96/603/CE, i les seves modificacions):
  - Sistema 4: Declaració de conformitat del fabricant
- Productes per a acabats exteriors o interiors en murs o voltes sotmesos a legislació sobre substàncies perilloses, i per a voltes suspeses interiors o exteriors sotmesos a requisits de seguretat en ús (resistència a la flexió),
- Productes per a acabats exteriors o interiors en murs o voltes sotmesos a legislació sobre reacció al foc de Nivell o Classe: (A1, A2, B, C)**, D, E. ** Productes o materials per als quals no existeix una etapa clarament identificable en el procés de producció que suposi una millora en la classificació de reacció al foc (per exemple l'addició de retardadors d'ignició o la limitació de material orgànic):
  - Sistema 3: Declaració de conformitat del fabricant i Assaig inicial de tipus

A l'embalatge i/o sobre la documentació comercial que acompanya el producte hi ha de constar la següent informació com a mínim:

- Referència d'aquesta norma europea (UNE-EN 1469)
- Nom i marca identificativa del productor o el importador si és el responsable de la posta en el mercat.
- Dos últims dígits de l'any en el que el marcat es va fixar
- Classificació del producte (nom tradicional, família petrogràfica, etc d'acord amb UNE-EN 12440) i els usos finals
- Característiques:
  - Plaques per a ús intern:
    - Reacció al foc
    - Resistència a la flexió
    - Resistència a l'ancoratge
    - Permeabilitat al vapor d'aigua
    - Densitat aparent
  - Plaques per a ús exterior:
    - Reacció al foc
    - Resistència a la flexió
    - Resistència a l'ancoratge
    - Resistència al glaç / desglaç
    - Permeabilitat al vapor d'aigua
    - Resistència al xoc tèrmic
    - Densitat aparent

OPERACIONS DE CONTROL. REVESTIMENTS MURALS:

Sense caràcter limitatiu, els punts de control més destacables són els següents:

- Inspecció visual del material en cada subministrament.
- El control de recepció de material verificarà que les caracterí stiques dels materials són coincidents amb l'establert en el projecte i plec de condicions (CTE Parte 1. Art.7.2). Aquest control s'estableix en tres punts bàsics:
  - Control de documentació: documents d'origen (full de subministrament i etiquetat), certificat de garantia del fabricant (signat per persona fí sica) i els documents de conformitat o autoritzacions administratives exigides, inclòs la documentació corresponent al marcatge CE quan sigui pertinent.
  - Control mitjançant distintius de qualitat i avaluacions d'idoneïtat: distintius de qualitat que assegurin el compliment de les característiques tècniques i les avaluacions tècniques de idoneïtat de compliment amb CTE.
  - Control de recepció mitjançant assaigs: En cas que disposi de la Marca AENOR, o altre legalment reconeguda a un país de la UE, es podrà prescindir dels assaigs de control de recepció. La DF sol·licitarà en aquest cas, els resultats dels assaigs corresponents al subministrament rebut, segons control de producció establert en la marca de qualitat de producte.
- Abans de començar l'obra, si varia el subministrament, i per cada 500 m2 de plaques que arribin a l'obra es demanaran al contractista els certificats del fabricant que garanteixin el compliment del plec de condicions tècniques, incloent els resultats dels assaigs següents, realitzats per un laboratori acreditat:
- Pes específic UNE-EN 12372
- Coeficient de saturació
- Absorció d'aigua UNE-EN 12372
- Coeficient de dilatació tèrmica
- Mòdul d'elasticitat
- Porositat aparent
- Duresa al ratllat (Mohs):
- Contingut d'ió sulfat
- Resistència a la compressió (proveta cúbica de 7 cm d'aresta)
- Gelabilitat
- Resistència a la flexió UNE-EN 12372

En cas de no presentar aquests resultats, o que la DF tingui dubtes de la seva representativitat, es realitzaran aquests assaigs sobre el material rebut, a càrrec del contractista.

- Control de característiques geomè triques cada 500 m2 segons la norma UNE EN 13373
  - Dimensions
  - Balcaments
  - Gruix
  - Diferència de llargària entre les arestes
  - Angles
  - Rectitud d'arestes
  - Planor

Si el material disposa de la Marca AENOR, o altre legalment reconeguda a un país de la UE, es podrà prescindir de la presentació dels assaigs de control de recepció.

OPERACIONS DE CONTROL. PAVIMENTS:

- Inspecció visual del material en cada subministrament.
- Abans de començar l'obra, si varia el subministrament i cada 1600 m2 de superfície (unes 10000 peces), es demanaran al contractista els certificats del fabricant que garanteixin el compliment del plec de condicions tècniques, incloent els resultats dels assaigs següents, realitzats per un laboratori acreditat:
  - Pes específic (UNE-EN 1936)
  - Coeficient de saturació
  - Absorció d'aigua, en volum (UNE-EN 1339)
  - Coeficient de dilatació tèrmica
  - Mòdul d'elasticitat
  - Porositat aparent
  - Duresa al ratllat (Mohs)
  - Contingut d'ió sulfat
  - Resistència a la compressió (proveta cúbica de 7 cm d'aresta)
  - Gelabilitat
  - Resistència a la flexió
  - Comprovació de les característiques geomètriques sobre 10 peces en cada subministrament:
    - Gruix
    - Angles
    - Planor
    - Rectitud d'arestes

En cas de no presentar aquests resultats, o que la DF tingui dubtes de la seva representativitat, es realitzaran aquests assaigs sobre el material rebut, a càrrec del contractista.

Si el material disposa de la Marca AENOR, o altre legalment reconeguda a un país de la UE, es podrà prescindir de la presentació dels assaigs de control de recepció.

CRITERIS DE PRESA DE MOSTRES:

S'han de seguir les instruccions de la DF i els criteris de les normes de procediment indicades en cada assaig.

INTERPRETACIÓ DE RESULTATS I A CTUACIONS EN CAS D'INCOMPLIMENT. REVESTIMENTS MURALS:

Si en els terminis establerts al començar l'obra no es fa l'entrega de ls certificats de qualitat del fabricant, s'ha de realitzar una sèrie completa d'assaigs a càrrec del Contractista.

Els resultats dels assaigs sobre totes les peces de les mostres han de complir les condicions especificades. En cas d'incompliment, s'ha de repetir l'assaig, a càrrec del contractista, sobre el doble número de mostres del mateix lot, acceptant-se aquest, quan els resultats obtinguts sobre totes les peces resultin satisfactoris.

INTERPRETACIÓ DE RESULTATS I A CTUACIONS EN CAS D'INCOMPLIMENT. PAVIMENTS:

No s'admetran materials que no es presentin en bon estat i acompanyats amb el corres ponent certificat de qualitat del fabricant on es garanteixin les condicions exigides.

Els resultats dels assaigs d'identificació compliran les condicions del plec. En cas d'incompliment en una comprovació, es repetirà l'assaig sobre dues mostres mé s del mateix lot, acceptant-ne el conjunt, quan aquests resultin satisfactoris.

En cas d'incompliment d'una comprovació geomètrica, es repetirà l'assaig que no compleixi les especificacions sobre un total de 10 peces del mateix lot. Només s'acceptarà el lot, quan els resultats obtinguts sobre las 10 peces resultin satisfactoris.

B1 - MATERIALS PER A PROTECCIONS INDIVIDUALS, COL·LECTIVES, IMPLANTACIÓ I ASISTÈNCIES TÈCNIQUES

B1Z - MATERIALS AUXILIARS PER A SEGURETAT I SALUT

B1Z0 - MATERIALS BÀSICS AUXILIARS PER A SEGURETAT I SALUT

0.- ELEMENTS QUE CONTEMPLA EL PLEC

B1Z0A010,B1Z0D300.

1.- DEFINICIÓ I CARACTERÍSTIQUES DELS ELEMENTS

Fil d'acer dolç, flexible i tenaç, obtingut per estiratge en fred o per trefilatge.
S'han considerat els tipus següents:
- Filferro d'acer
- Filferro d'acer galvanitzat
- Filferro d'acer plastificat
- Filferro recuit

CARACTERÍSTIQUES GENERALS:
Ha de ser de secció constant i uniforme.
Ha de complir les especificacions de la norma UNE 36722.
ACABAT SUPERFICIAL GALVANITZAT:
El seu recobriment de zinc ha de ser homogeni, llis, sense discontinuïtats, escames, grans, rugositats o esquerdes, no ha de tenir taques ni d'altres imperfeccions superficials.
La masa mínima del recobriment de zinc (UNE 37-504)ha de complir les especificacions de les taules I i II de l'UNE 37-506.
Resisténcia a la tracció (UNE 37-504):
- Qualitat G1 o G2: 1770 N/mm2
- Qualitat G3: 1570 N/mm2

Adherència del recobriment (UNE 37-504): Ha de complir
Puresa del zinc (UNE 37-504): >= 98,5%
Toleràncies:
- Diàmetre: ± 2% diàmetre nominal

FILFERRO D'ACER PLASTIFICAT:
Filferro d'acer de baix contingut de carboni, galvanitzat en calent, amb un recobriment orgànic de PVC aplicat per extrusió o sinterització.
El recobriment de PVC ha de complir les especificacions de l'apartat 6.3 de l'UNE 36-732.
La concentricitat i l'adherència del recobriment de PVC ha de complir les especificacions del article 6.5 UNE 36-732.
Característiques del galvanitzat: G-1B (UNE 37-506)
Resistència a la tracció:
- Qualitat recuit: =< 600 N/mm2
- Qualitat dur: > 600 N/mm2

Toleràncies:
- Diàmetre: taula 1 UNE 36-732

2.- CONDICIONS DE SUBMINISTRAMENT I EMMAGATZEMATGE

Subministrament: En rotlles. A l'embalatge o albarà de lliurament hi han de constar les dades següents:
- Identificació del fabricant o nom comercial
- Identificació del producte
- Diàmetre i llargària dels rotlles

Emmagatzematge: En llocs secs i protegits de la intempèrie.

3.- UNITAT I CRITERIS D'AMIDAMENT

Unitat d'amidament: la indicada a la descripció de l'element
Criteri d'amidament: quantitat necessària subministrada a l'obra

4.- NORMATIVA DE COMPLIMENT OBLIGATORI

FILFERRO D'ACER:
* UNE 36722:1974 Alambre de acero de bajo contenido en carbono. Medidas y tolerancias.
FILFERRO D'ACER GALVANITZAT:
* UNE 37506:1983 Alambres de acero galvanizados en caliente para usos generales. Designación de calidades. Caracterisicas generales.
* UNE 37502:1983 Alambres de acero galvanizados en caliente. Condiciones técnicas de suministro.
FILFERRO PLASTIFICAT:
* UNE 36732:1995 Alambres de acero y productos de alambre para cerramientos. Recubrimientos orgánicos sobre el alambre. Recubrimientos de poli(cloruro de vinilo).

B1 - MATERIALS PER A PROTECCIONS INDIVIDUALS, COL·LECTIVES, IMPLANTACIÓ I ASISTÈNCIES TÈCNIQUES

B1Z - MATERIALS AUXILIARS PER A SEGURETAT I SALUT

B1Z6 - MATERIALS AUXILIARS PER A TANCAMENTS I DIVISÒRIES PER A SEGURETAT I SALUT

1.- DEFINICIÓ I CARACTERÍSTIQUES DELS ELEMENTS

Tanca mòbil d'acer galvanitzat formada per bastidor i malla electrosoldada.

CARACTERÍSTIQUES GENERALS:
Ha de tenir una superfície llisa i uniforme.
No ha de tenir cops, porus ni d'altres deformacions o defectes superficials.
La malla ha d'estar fixada al bastidor i sense guerxaments.
Els perfils i la malla han de ser d'acer galvanitzat en calent per un procés d'immersió contínua.
El recobriment de zinc ha de ser homogeni i continu en tota la seva superfície i no ha de tenir esquerdes, exfoliacions ni despreniments.
Protecció de la galvanització: >= 385 g/m2
Protecció de la galvanització a les soldadures: >= 345 g/m2
Puresa del zinc: >= 98,5%
Toleràncies:
- Rectitud d'arestes: ± 2 mm/m
- Planor: ± 1 mm/m
- Angles: ± 1 mm

2.- CONDICIONS DE SUBMINISTRAMENT I EMMAGATZEMATGE

Subministrament: Amb els elements que calguin per tal d'assegurar el seu escairat, rectitud i planor.
Emmagatzematge: Protegit de les pluges, els focus d'humitat i les zones on pugui rebre impactes. No ha d'estar en contacte amb el terra.

3.- UNITAT I CRITERIS D'AMIDAMENT

Unitat d'amidament: la indicada a la descripció de l'element
Criteri d'amidament: quantitat necessària subministrada a l'obra

4.- NORMATIVA DE COMPLIMENT OBLIGATORI

No hi ha normativa de compliment obligatori.

B1 - MATERIALS PER A PROTECCIONS INDIVIDUALS, COL·LECTIVES, IMPLANTACIÓ I ASISTÈNCIES TÈCNIQUES

B1Z - MATERIALS AUXILIARS PER A SEGURETAT I SALUT

B1Z7 - MATERIALS AUXILIARS PER A IMPERMEABILITZACIONS I AÏLLAMENTS PER A SEGURETAT I SALUT

0.- ELEMENTS QUE CONTEMPLA EL PLEC

B1Z73100.

1.- DEFINICIÓ I CARACTERÍSTIQUES DELS ELEMENTS

Planxa rígida d'escuma de poliestirè amb estructura de cèl·lula tancada amb cantells rectes o amb forma especial per a connectar-se entre sí (encadellat, mitjamossa, etc.) i de superfície llisa o amb tractament (acanalada, relleu, ranurada, etc.)
S'han considerat els tipus següents:
- Poliestirè expandit amb la cara llisa o ranurada
- Poliestirè expandit ondulat o nervat
- Poliestirè extruït: expandit per extrusió en un procés continu
- Poliestirè expandit elastificat
- Poliestirè expandit moldejat per a terra radiant

CARACTERÍSTIQUES GENERALS:
En el cas de que el material s'utilitzi en obra pública, l'acord de Govern de la Generalitat de Catalunya de 9 de juny de 1998, exigeix que els materials siguin de qualitat certificada o puguin acreditar un nivell de qualitat equivalent, segons les normes aplicables als estats membres de la Unió Europea o de l'Associació Europea de Lliure Canvi.
També en aquest cas, es procurarà que els esmentats materials disposin de l'etiqueta ecològica europea, regulada en el Reglament 880/1992/CEE o bé altres distintius de la Comunitat Europea.
No ha de tenir defectes superficials (de paral·lelisme a les seves cares, de balcaments, etc.), defectes en la massa detectables a simple vista (d'homogeneïtat, d'humitat, etc.) o contingut alt d'impureses que es determina per infraroigs.
Ha de tenir un gruix i una estructura homogènia a tota la superfície.
Les cares han de ser planes i paral·leles, els angles rectes i les arestes vives.
Les plaques preparades per a la unió entre elles, han de tenir els cantells amb la forma adient per encadellar-los o preparats a mitjamossa, segons el cas.
- Resistència tèrmica (UNE-EN 12667 o UNE-EN 12939): >= 0.25 m2K/W
- Conductivitat tèrmica (UNE-EN 12667 o UNE-EN 12939): <= 0.060 W/mK

POLIESTIRÈ EXPANDIT:
Les característiques següents han de complir amb els valors declarats pel fabricant, assajades segons la norma corresponent, dins del límit de tolerància indicat, en el seu cas:
- Estabilitat dimensional en condicions normals de temperatura i humitat (UNE-EN 1603): La variació relativa en llargària i amplària ha d'estar dins dels límits següents, en funció de la classe declarada pel fabricant:
    - DS(N) 5: ± 0,5%
    - DS(N) 2: ± 0,2
- Estabilitat dimensional en condicions específiques de temperatura i humitat (UNE-EN 1604): Variació relativa en llargària i amplària: ± 1%
- Resistència a la flexió (UNE-EN 12089): >= 50 kPa
- Durabilitat: Els productes han de mantenir les característiques de conductivitat tèrmica, comportament front al foc i resistència a compressió invariables en el temps segons l'especificat en la UNE-EN 13163.
- Deformació sota condicions específiques de càrrega a compressió i temperatura (UNE-EN 1605): Els valors de deformació relativa han d'estar dins dels límits especificats a la taula 4 de l'UNE-EN 13163, en funció del nivell declarat
- Tensió de compressió al 10% de deformació (UNE-EN 826): Els valors no poden ser inferiors als especificats a la taula 5 de l'UNE-EN 13163, en funció del nivell declarat
- Resistència a tracció perpendicular a les cares (UNE-EN 1607): Els valors no poden ser inferiors als especificats a la taula 6 de l'UNE-EN 13163, en funció del nivell declarat
- Fluència a compressió (UNE-EN 1606): Els valors no poden ser inferiors als declarats pel fabricant, en les condicions establertes a l'apartat 4.3.8 de l'UNE-EN 13163, en funció del nivell declarat
- Absorció d'aigua (UNE-EN 12087): Els valors no poden ser inferiors als especificats a les taules 8 i 9 de l'UNE-EN 13163, en funció del nivell declarat
- Resistència congelació-descongelació (300 cicles) (UNE-EN 12091):
    - Reducció de la tensió de compressió al 10% de deformació: <= 10%
- Transmissió de vapor d'aigua (UNE-EN 12086): <= valor declarat pel fabricant
- Rigidesa dinàmica (UNE-EN 29052-1): Els valors no poden ser inferiors als especificats a la taula 10 de l'UNE-EN 13163, en funció del nivell declarat
- Compressibilitat (UNE-EN 12431): Ha de complir l'especificat a l'apartat 4.3.13 de l'UNE-EN 13163

La classificació respecte a la reacció al foc (Euroclasses) s'ha de determinar d'acord amb la norma UNE-EN 13501-1.
Tolerències:
- Llargària (UNE-EN 822): El valor declarat pel fabricant ha d'estar dins dels límits següents en funció de la classe declarada:
    - L1: ± 0,6% o ± 3 mm en planxes i -1% en rotlles
    - L2: ± 2 mm en planxes i -1% en rotlles
- Amplària (UNE-EN 822): El valor declarat pel fabricant ha d'estar dins dels límits següents en funció de la classe declarada:
    - W1: ± 0,6% o ± 3 mm
    - W2: ± 2 mm en planxes i ± 0,6% o ± 3 mm en rotlles
- Gruix (UNE-EN 823): El valor declarat pel fabricant ha d'estar dins dels límits següents en funció de la classe declarada:
    - T1: ± 2 mm
    - T2: ± 1 mm
- Rectangularitat (UNE-EN 824): El valor declarat pel fabricant ha d'estar dins dels límits següents en funció de la classe declarada:
    - S1: ± 5 mm/1000 mm
    - S2: ± 2 mm/1000 mm
- Planor (UNE-EN 825): El valor declarat pel fabricant ha d'estar dins dels límits següents en funció de la classe declarada:
    - P1: 30 mm
    - P2: 15 mm
    - P3: 10 mm
    - P4: 5 mm

Les característiques anteriors s'han de determinar segons la norma UNE-EN 13163.

2.- CONDICIONS DE SUBMINISTRAMENT I EMMAGATZEMATGE

Subministrament: Empaquetades en funda de plàstic.
Emmagatzematge: Apilades horitzontalment sobre superfície plana i neta. S'han de protegir de la insolació directa i de l'acció del vent.

3.- UNITAT I CRITERIS D'AMIDAMENT

Unitat d'amidament: la indicada a la descripció de l'element
Criteri d'amidament: quantitat necessària subministrada a l'obra

4.- NORMATIVA DE COMPLIMENT OBLIGATORI

POLIESTIRÈ EXPANDIT:
UNE-EN 13163:2009 Productos aislantes térmicos para aplicaciones en la edificación. Productos manufacturados de poliestireno expandido (EPS). Especificación.

5.- CONDICIONS DE CONTROL DE RECEPCIÓ

CONDICIONS DE MARCATGE I CONTROL DE LA DOCUMENTACIÓ:
Sobre la mateixa planxa, sobre l'etiqueta o sobre l'embalatge, han de figurar de forma clara i ben visible, les dades següents:
- Identificació del producte
- Identificació del fabricant
- Data de fabricació
- Identificació del torn i del lloc de fabricació
- Classificació segons la reacció al foc
- Resistència tèrmica
- Conductivitat tèrmica
- Gruix nominal

- Codi de designació segons el capítol 6 de l'UNE-EN 13164 per al poliestirè extruït i l'UNE-EN 13163 per al poliestirè expandit
- Han de portar el marcatge CE de conformitat amb el que disposen els Reials Decrets 1630/1992 de 29 de desembre i 1328/1995 de 28 de juliol
- Llargària i amplària nominals
- Tipus de revestiment, en el seu cas

Si el material ha de ser component de la part cega del tancament exterior d'un espai habitable, el fabricant ha de declarar el valor del factor de resistència a la difusió del vapor d'aigua (assajat segons UNE-EN 12086).
Per al poliestirè expandit, el valor declarat pot ser el corresponent de la taula D.2. de la UNE-EN 13163, en funció de tipus.
Si el material ha de ser component del tancament exterior d'un edifici, el fabricant ha de declarar els valors de les propietats hídriques següents, d'acord amb l'especificat en l'apartat 4.1 del DB HS 1:
- Absorció d'aigua per capil·laritat
- Succió o tasa d'absorció d'aigua inicial (kg/m2.min)
- Absorció d'aigua a llarg termini o per immersió total (% o g/m3)

El subministrador ha de posar a disposició de la DF en el cas que aquesta ho sol·liciti, la documentació següent, que acredita el marcatge CE, segons el sistema d'avaluació de conformitat aplicable, d'acord amb el que disposa l'apartat 7.2.1 del CTE:
- Productes per a usos subjectes a reglamentacions sobre reacció al foc de Nivell o Classe: (A1 a E)***, F. *** Productes o materials que no necessiten sotmetre's a assaig de reacció al foc (per exemple productes o materials de la classe A1 conformement a la Decisió 96/603/CE, i les seves modificacions):
  - Sistema 4: Declaració de Prestacions
- Productes per a usos subjectes a reglamentacions sobre reacció al foc de Nivell o Classe: (A1, A2, B, C)**, D, E. ** Productes o materials per als quals una etapa clarament identificable en el procés de producció no suposa una millora en la classificació de reacció al foc (per exemple l'addició de retardadors d'ignició o la limitació de material orgànic),
- Productes per a usos no subjectes a reglamentacions sobre reacció al foc:
  - Sistema 3: Declaració de Prestacions
- Productes per a usos subjectes a reglamentacions sobre reacció al foc de Nivell o Classe: (A1, A2, B, C)*. * Productes o materials per als quals una etapa clarament identificable en el procés de producció suposa una millora en la classificació de reacció al foc (per exemple l'addició de retardadors d'ignició o la limitació de material orgànic):
  - Sistema 1: Declaració de Prestacions

El fabricant ha de facilitar, si se li demana, el certificat de conformitat dels valors declarats evaluats segons la UNE-EN 13172.
OPERACIONS DE CONTROL:
Inspecció visual del material en cada subministrament.
El control de recepció de material verificarà que les característiques dels materials són coincidents amb l'establert en la DT. Aquest control ha de complir l'especificat en l'apartat 7.2 del CTE.
Control de documentació: documents d'origen (full de subministrament i etiquetat), certificat de garantia del fabricant, en el seu cas, (signat per persona física) i els documents de conformitat o autoritzacions administratives exigides, inclòs la documentació corresponent al marcatge CE quan sigui pertinent.
Control de recepció mitjançant assaigs: Si el material disposa d'una marca legalment reconeguda a un país de la CEE (Marcatge CE, AENOR, etc.) es podrà prescindir dels assaigs de control de recepció de les característiques del material garantides per la marca; i la DF sol·licitarà en aquest cas, els resultats dels assaigs corresponents al subministrament rebut. En qualsevol cas, la DF podrà sol·licitar assaigs de control de recepció si ho creu convenient.
A la recepció dels productes es comprovarà:
- Correspondència amb els especificats en el plec de condicions i el projecte
- Que disposen de la documentació certificacions exigides
- Que es corresponen amb les propietats demandades
- Que han estat assajats amb la freqüència establerta

En el cas que es realitzi el control mitjançant assaigs, s'ha de fer les comprovacions següents:
- Abans de començar l'obra, cada vegada que canviï el subministrador, i al menys en una ocasió al llarg de l'obra per a cada tipus de placa, es realitzaran els assaigs d'identificació següents:
  - Densitat
  - Conductivitat tèrmica
  - Permeabilitat al vapor d'aigua
  - Resistència a la compressió
  - Coeficient de dilatació
  - Reacció al foc
- Determinació sobre un 10% de les plaques rebudes en cada subministrament de les característiques geomètriques següents (UNE-EN 13163)
  - Amplària
  - Llargària

CRITERIS DE PRESA DE MOSTRES:
Els controls s'han de realitzar segons les instruccions de la DF i els criteris indicats a les normes de procediment corresponents.
INTERPRETACIÓ DE RESULTATS I ACTUACIONS EN CAS D'INCOMPLIMENT:
No s'admetran les plaques que no es presentin en bon estat, degudament etiquetades i acompanyades amb el corresponent certificat de qualitat del fabricant on es garanteixin les condicions exigides.
Els resultats dels assaigs d'identificació compliran les condicions del plec. En cas d'incompliment en una comprovació, es repetirà l'assaig sobre dues mostres més del mateix lot, acceptant-ne el conjunt, quan aquests resultin satisfactoris.
En cas d'incompliment d'una comprovació geomètrica, es rebutjarà el rotlle corresponent, incrementant-ne el control, en primer lloc, fins al 20%, i si continuen les irregularitats, fins al 100% del subministrament.

B7 - MATERIALS PER A IMPERMEABILITZACIONS I AÏLLAMENTS

B77 - LÀMINES DE POLIETILÈ, POLIPROPILÈ I POLIOLEFINES

0.- ELEMENTS QUE CONTEMPLA EL PLEC

B7711F00.

1.- DEFINICIÓ I CARACTERÍSTIQUES DELS ELEMENTS

Làmina plàstica flexible per a impermeabilització.
S'han considerat els tipus següents:
- Vel de polietilè
- Làmina de polietilè
- Làmina de poliolefina

CARACTERÍSTIQUES GENERALS:
La làmina ha de ser homogènia.
La làmina estesa ha de tenir un aspecte uniforme i sense defectes. Les vores han de ser rectes.
Ha de ser estanca a l'aigua.
LÀMINES PER A IMPERMEABILITZACIÓ DE COBERTES:
Les característiques següents han de complir amb els valors declarats per el fabricant, assajades segons la norma corresponent, dins del límit de tolerància indicat, en el seu cas:
- Defectes visibles (UNE-EN 1850-2)
- Estanquitat a l'aigua (UNE-EN 1928 mètode B): Ha de complir
- Resistència dels cavalcaments (UNE-EN 12316-2): >= valor declarat per el fabricant
- Factor de transmissió del vapor d'aigua (UNE-EN 1931): ± 30%
- Resistència a l'esquinç ament (UNE-EN 12310-2): >= valor declarat per el fabricant per les direccions transversal i longitudinal de la làmina
- Doblegat a baixa temperatura (UNE-EN 495-5): <= temperatura de doblegat en fred declarada per el fabricant
- Resistència a la tracció (UNE-EN 12311-2): >= valor declarat per el fabricant
- Resistència a l'impacte (UNE-EN 12691): >= valor declarat per el fabricant
- Resistència a la penetració de les arrels (UNE-EN 13948): Ha de complir
- Durabilitat (UNE-EN 1297): Ha de complir

La classificació respecte a la reacció al foc (Euroclasses) s'ha de determinar d'acord amb la norma UNE-EN 13501-1.
La classificació respecte el comportament devant un foc extern s'ha de determinar d'acord amb la norma UNE-EN 13501-5.
Tolerències:
- Gruix efectiu (làmina sense considerar el reforç) (UNE-EN 1849-2): - 5%; + 10%

- Llargària (UNE-EN 1848-2): - 0%; + 5%
- Amplària (UNE-EN 1848-2): - 0,5%; + 1%
- Rectitut (UNE-EN 1848-2): ± 50 mm
- Planor (UNE-EN 1848-2): ± 10 mm

Les caracterí stiques anteriors s'han de determinar segons la norma UNE-EN 13956.

LÀMINES PER A BARRERA DE VAPOR:

Les característiques següents han de complir amb els valors declarats per el fabricant, assajades segons la norma corresponent, dins del límit de tolerància indicat, en el seu cas:

- Defectes visibles (UNE-EN 1850-2)
- Estanquitat a l'aigua (UNE-EN 1928 mètode A): Ha de complir
- Resistència a l'impacte (UNE-EN 12691): >= valor declarat per el fabricant
- Durabilitat (UNE-EN 1296): Ha de complir
- Resistè ncia a l'esquinçament (UNE-EN 12310-1): >= valor declarat per el fabricant
- Resistència dels cavalcaments (UNE-EN 12317-2): >= valor declarat per el fabricant
- Factor de transmissió del vapor d'aigua (UNE-EN 1931): Tolerància declarada per al valor declarat pel fabricant
- Resistència a tracció:
  - Làmines sense armadura (UNE-EN 12311-2): >= valor declarat per el fabricant per a les direccions longitudinal i transversal de la làmina
  - Làmines amb armadura (UNE-EN 13859-1): >= valor declarat per el fabricant per a les direccions longitudinal i transversal de la làmina

La classificació respecte a la reacció al foc (Euroclasses) s'ha de determinar d'acord amb la norma UNE-EN 13501-1.

Toleràncies:

- Llargària (UNE-EN 1848-2): Tolerància declarada per el fabricant
- Amplària (UNE-EN 1848-2): Tolerància declarada per el fabricant
- Rectitut (UNE-EN 1848-2): ± 75 mm/10 m
- Gruix (UNE-EN 1849-2): Tolerància declarada per el fabricant
- Massa per unitat de superfície (UNE-EN 1849-2): Tolerància declarada pel fabricant

Les caracterí stiques anteriors s'han de determinar segons la norma UNE-EN 13984.

LÀMINES PER A BARRERES GEOSINTÈTIQUES:

Ha de ser soldable per ambdues cares, per els procediments habituals (aire calent, altres formes de fussió, aportació del mateix material calent, etc.).

Els requisits de les làmines s'han considerat en funció dels usos següents:

- Membranes d'impermeabilització en túnels i obres subterr ànies (UNE-EN 13491)
- Abocadors per a residus líquids (UNE-EN 13492)
- Recintes d'emmagatzematge i abocadors de residus sòlids (UNE-EN 13493)

Les característiques següents han de complir amb els valors declarats per el fabricant, assajades segons la norma corresponent, dins del límit de tolerància indicat, en el seu cas:

- Característiques essencials:
  - Permeabilitat a l'aigua (estanquitat als líquids) (EN 14150)
  - Resistència a la tracció (ISO/R 527-66)
  - Punxonament estàtic (UNE-EN ISO 12236)
  - Durabilitat:
    - Oxidació (UNE-EN 14575)
    - Fissuració sota tensió en un medi ambient actiu (ASTM D 5397-99)
- Característiques complementàries:
  - Resistè ncia a l'esquinçament (ISO 34)
  - Plegabilitat a baixes temperatures (UNE-EN 495-5)
  - Resistència a la penetració d'arrels (EN 14416)
- Característiques complementàries per a condicions d'us específiques:
  - Gruix (UNE-EN 1849-2)
  - Massa per unitat de superfície (UNE-EN 1849-2)
  - Allargament (ISO/R 527-66)
  - Dilatació tèrmica (ASTM D 696-91)
- Característiques complementà ries per a us en membranes d'impermeabilització en túnels i obres subterrànies:
  - Durabilitat:
    - Envelliment a la intempèrie (UNE-EN 12224)
    - Microorganismes (UNE-EN 12225)
    - Resistència química (EN 14414)
- Característiques complementaries per a condicions d'us específiques en làmines d'impermeabilització en túnels i obres subterrànies:
  - Reacció al foc (UNE-EN ISO 11925-2)

Característiques essencials en là mines per a abocadors per a residus líquids o sòlids:

- Permeabilitat als gasos (ASTM D 1434)
- Durabilitat:
  - Envelliment a la intempèrie (UNE-EN 12224)
- Característiques complementàries en làmines per a abocadors de residus líquids o sòlids:
  - Fricció, cisallament directe (EN ISO 12957-1)
  - Fricció pla inclinat (EN ISO 12957-2)
- Característiques complementaries per a condicions d'us específiques en làmines per a abocadors de residus líquids o sòlids:
  - Durabilitat:
    - Microorganismes (UNE-EN 12225)
    - Resistència química (EN 14414)
  - Lixiviació (sol.lubilitat en aigua) (EN 14415)

2.- CONDICIONS DE SUBMINISTRAMENT I EMMAGATZEMATGE

Subministrament: Embalades en rotlles, sense unions.

Emmagatzematge: Els rotlles s'han de mantenir en el seu envàs, apilats en posició horitzontal amb un màxim de 5 filades posades en la mateixa direcció, entre 5°C i 35°C, en llocs protegits del sol, la pluja i la humitat.

3.- UNITAT I CRITERIS D'AMIDAMENT

Unitat d'amidament: la indicada a la descripció de l'element

Criteri d'amidament: quantitat necessària subministrada a l'obra

4.- NORMATIVA DE COMPLIMENT OBLIGATORI

LÀMINES PER A IMPERMEABILITZACIÓ DE COBERTES:

UNE-EN 13956:2006 Láminas flexibles para impermeabilización. Láminas plásticas y de caucho para impermeabilización de cubiertas. Definiciones y características.

LÀMINES PER A BARRERA DE VAPOR:

UNE-EN 13984:2005 Láminas flexibles para impermeabilización. Láminas plásticas y de caucho para el control del vapor. Definiciones y características.

LÀMINES PER A BARRERES GEOSINTÈTIQUES:

UNE-EN 13491:2005 Barreras geosintéticas. Requisitos para su utilización como membranas de impermeabilización frente a fluídos en la construcción de túneles y obras subterráneas.

UNE-EN 13492:2006 Barreras geosintéticas. Requisitos para su utilización en la construcción de vertederos para residuos líquidos, estaciones de transferencia o recintos de cofinamiento secundario.

UNE-EN 13493:2006 Barreras geosintéticas. Requisitos para su utilización en la construcción de obras de almacenamiento y vertederos de residuos sólidos.

5.- CONDICIONS DE CONTROL DE RECEPCIÓ

CONDICIONS DE MARCATGE I CONTROL DE LA DOCUMENTACIÓ EN LÀ MINES PER A IMPERMEABILITZACIÓ DE COBERTES:

A cada rotlle o en la documentació que acompanya el producte, ha de figurar de forma clara i ben visible la informació següent:

- Nom del fabricant o marca comercial
- Data de fabricació
- Identificació del producte
- Llargària i amplària nominals
- Gruix o massa
- Etiquetat segons el REAL DECRETO 255/2003 que regula l'envasat i etiquetatge de preparats perillosos
- Marca CE de conformitat amb el que disposen els Reials Decrets 1630/1992 de 29 de desembre i 1328/1995 de 28 de juliol. El símbol normalitzat del marcatge CE s'ha d'acompanyar de la següent informació:
  - El nú mero d'identificació de l'organisme de certificació del Control de producció en fàbrica
  - El nom o la marca comercial
  - L'adreça enregistrada del fabricant
  - Les dues últimes xifres de l'any d'impressió del marcatge

- El número de certificat de conformitat CE o del certificat de control de producció en fàbrica
- Referència a la norma europea EN
- Descripció del producte: material base, armadura, acabat superficial i us previst
- Informació sobre les característiques essencials

Si el material ha de ser component del tancament exterior d'un edifici, el fabricant ha de declarar els valors de les propietats hídriques següents, d'acord amb l'especificat en l'apartat 4.1 del DB-HS 1:
- Estanquitat
- Resistència a la penetració d'arrels
- Envelliment artificial per exposició prolongada a la combinació de radiació ultraviolada, altes temperatures i aigua
- Resistència a la fluència
- Estabilitat dimensional
- Envelliment tèrmic
- Flexibilitat a baixes temperatures
- Resistència a la càrrega estàtica
- Resistència a la càrrega dinàmica
- Allargament al trencament
- Resistència a la tracció

El subministrador ha d'aportar la documentació següent, que acredita el marcatge CE, segons el sistema d' avaluació de conformitat aplicable, d'acord amb el que disposa l'apartat 7.2.1 del CTE:
- Productes per a impermeabilització de cobertes:
  - Sistema 2+: Declaració de conformitat del fabricant i Certificació de Control de la Producció en Fàbrica
- Productes per a impermeabilització de cobertes subjectes al comportament al foc exterior de Nivell o Classe: productes classe F roof,
- Productes per a impermeabilització de cobertes subjectes a reacció al foc de Nivell o Classe: F:
  - Sistema 4: Declaració de conformitat del fabricant
- Productes per a impermeabilització de cobertes subjectes al comportament al foc exterior de Nivell o Classe: productes que requereixen assaig,
- Productes per a impermeabilització de cobertes subjectes a reacció al foc de Nivell o Classe: (A1, A2, B, C)**, D, E. ** Productes o materials per als quals una etapa clarament identificable en el procés de producció no suposa una millora en la classificació de reacció al foc (per exemple l'addició de retardadors d'ignició o la limitació de material orgànic):
  - Sistema 3: Declaració de conformitat del fabricant i Assaig inicial de tipus
- Productes per a impermeabilització de cobertes subjectes a reacció al foc de Nivell o Classe: (A1, A2, B, C)*. * Productes o materials per als quals una etapa clarament identificable en el procés de producció suposa una millora en la classificació de reacció al foc (per exemple l'addició de retardadors d'ignició o la limitació de material orgànic):
  - Sistema 1: Declaració de conformitat del fabricant i Certificació de Conformitat CE

CONDICIONS DE MARCATGE I CONTROL DE LA DOCUMENTACIÓ EN LÀMINES PER A BARRERES DE VAPOR:
A cada rotlle o en la documentació que acompanya el producte, ha de figurar de forma clara i ben visible la informació següent:
- Data de fabricació
- Nom del fabricant o marca comercial
- Llargària i amplària nominals
- Gruix o massa
- Etiquetat segons el REAL DECRETO 255/2003 que regula l'envasat i etiquetatge de preparats perillosos
- Tipus de producte segons la norma UNE-EN 13984
- Marca CE de conformitat amb el que disposen els Reials Decrets 1630/1992 de 29 de desembre i 1328/1995 de 28 de juliol. El símbol normalitzat del marcatge CE s'ha d'acompanyar de la següent informació:
  - El número d'identificació de l'organisme de certificació del producte (només per a sistema 1)
  - El nom o la marca comercial
  - L'adreça enregistrada del fabricant
  - Les dues últimes xifres de l'any d'impressió del marcatge
  - El número de certificació del producte (només per a sistema 1)
  - Referència a la norma europea EN
  - Descripció del producte segons el capítol 8 de la UNE-EN 13984
  - Sistema d'instal·lació previst
  - Informació de les característiques essencials segons annex ZA de la UNE-EN

Si el material ha de ser component del tancament exterior d'un edifici, el fabricant ha de declarar els valors de les propietats hídriques següents, d'acord amb l'especificat en l'apartat 4.1 del ## F 1:
- Resistència al pas del vapor d'aigua (MNs/g) o (m2hPa/mg)

El subministrador ha d'aportar la documentació següent, que acredita el marcatge CE, segons el sistema d' avaluació de conformitat aplicable, d'acord amb el que disposa l'apartat 7.2.1 del CTE:
Productes per a control del vapor d'aigua subjectes a la reglamentació de reacció al foc, en els que en una etapa clarament identificable en el procés de producció, s'ha realitzat una millora de la classificació de la reacció al foc, classificats en classes A1, A2, B o C:
- Sistema 1: Declaració CE de conformitat del fabricant i Certificat de conformitat CE del producte

Productes per a control del vapor d'aigua subjectes a la reglamentació de reacció al foc:
- Productes que en una etapa clarament identificable en el procés de producció, no s'ha realitzat una millora de la classificació de la reacció al foc, classificats en classes A1, A2, B o C
- Productes classificats en classes D o E

Productes per a control del vapor d'aigua no subjectes a la reglamentació de reacció al foc:
Productes per a control de vapor d'aigua subjectes a la reglamentació de reacció al foc classificats en classe F:
- Sistema 3: Declaració CE de conformitat del fabricant i informe o protocol dels assaigs inicials de tipus, realitzat pel laboratori notificat
- Sistema 4: Declaració CE de conformitat del fabricant

CONDICIONS DE MARCATGE I CONTROL DE LA DOCUMENTACIÓ EN LÀMINES PER A BARRERES GEOSINTÈTIQUES:
A l'embalatge o a l'albarà de lliurament han de constar-hi les dades següents:
- Nom del fabricant o marca comercial
- Identificació del producte
- Dimensions
- Massa nominal per unitat de superfície (g/m2)
- Tipus de polímer principal
- Classificació del producte segons ISO 10318
- Marca CE de conformitat amb el que disposen els Reials Decrets 1630/1992 de 29 de desembre i 1328/1995 de 28 de juliol. El símbol normalitzat del marcatge CE s'ha d'acompanyar de la següent informació:
  - El nú mero d'identificació de l'organisme de certificació del Control de producció en fàbrica
  - El nom o la marca comercial
  - L'adreça enregistrada del fabricant
  - Les dues últimes xifres de l'any d'impressió del marcatge
  - El número de certificat de conformitat CE o del certificat de control de producció en fàbrica
  - Referència a la norma europea EN
  - Informació de les característiques essencials segons annex ZA de la UNE-EN

El subministrador ha d'aportar la documentació següent, que acredita el marcatge CE, segons el sistema d' avaluació de conformitat aplicable, d'acord amb el que disposa l'apartat 7.2.1 del CTE:
- Sistema 2+: Declaració CE de conformitat del fabricant i Certificat del control de producció en fàbrica emès per l'organisme d'inspecció

OPERACIONS DE CONTROL EN LÀMINES DE POLIETILÈ:
Els punts de control més destacables són els següents:
- Inspecció visual del material en cada subministrament.
- El control de recepció de material verificarà que les caracterí stiques dels materials són coincidents amb l'establert en el projecte i plec de condicions (CTE Parte 1. Art.7.2). Aquest control s'estableix en tres punts bàsics:
  - Control de documentació: documents d'origen (full de subministrament i etiquetat), certificat de garantia del fabricant (signat per persona fí sica) i els documents de conformitat o autoritzacions administratives exigides, inclòs la documentació corresponent al marcatge CE quan sigui pertinent.
  - Control mitjançant distintius de qualitat i avaluacions d'idoneïtat: distintius de qualitat que assegurin el compliment de les característiques tècniques i les avaluacions tècniques de idoneïtat de compliment amb CTE.
  - Control de recepció mitjançant assaigs: El fabricant dels perfils ha de tenir concedida la Marca AENOR, d'acord amb la UNE 36530 , o en el seu defecte ha de presentar el resultat positiu dels assajos establerts per aquesta norma, realitzats per un laboratori autoritzat, independent del fabricant.
- A la recepció dels productes es comprovarà (CTE DB HS , Art.4.2):
  - Correspondència als especificats en el plec de condicions i el projecte
  - Que disposen de la documentació – certificacions exigides
  - Que es corresponen amb les propietats demandades
  - Que han estat assajats amb la freqüència establerta
- Cada vegada que canviï el subministrador, i al menys en una ocasió al llarg de l' obra per a cada tipus de membrana, es demanaran al contractista els certificats del fabricant que garanteixin el compliment del plec de condicions tècniques, incloent els resultats dels assaigs següents, realitzats per un laboratori acreditat:
  - Per a làmines de baixa densitat (UNE 53275):
    - Resistència a la tracció i allargament de trencament (UNE-EN ISO 527-3)
    - Resistència a l'impacte.

- Resistència a l'esquinçament (UNE-EN ISO 6383-2)
- Per a làmines d'alta densitat (UNE-EN 13493):
  - Duresa Shore (UNE-EN ISO 868)
  - Assaig de doblegat a baixes temperatures (UNE-EN 13956)
  - Resistència a la tracció i allargament de trencament (UNE-EN ISO 527-3)
  - Resistència mecànica a la perforació (UNE-EN 13493)
  - Envelliment artificial accelerat (UNE 53104)
  - Resistència a l'esquinçament (UNE-EN ISO 6383-2)
  - Comportament a la calor (UNE-EN 13956)
  - Absorció d'aigua (UNE-EN ISO 62)
- Per a membranes:
  - Resistè ncia a la percussió (UNE-EN 13956)
  - Envelliment tèrmic (UNE-EN 13956), amb les condicions indicades en la UNE-EN 13493
  - Resistència a la perforació per arrels (UNE 53420:1989)
- En casos especials, s'inclouran a més:
  - Resistència especifica a microorganismes (UNE-EN ISO 846)
  - Resistè ncia específica a algun producte químic (UNE-EN ISO 175)

En cas de no presentar aquests resultats, o que la DF tingui dubtes de la seva representativitat, es realitzaran aquests assaigs sobre el material rebut, a càrrec del contractista.

- Determinació sobre un 10% dels rotllos rebuts en cada subministrament de les característiques geomètriques d'amplaria i gruix (UNE-EN 1849-1 en làmines bituminoses amb autoprotecció mineral)

OPERACIONS DE CONTROL EN BARRERES DE VAPOR/ESTANQUITAT AMB LÀMINES DE POLIETILÈ:

En el cas de que el material s'utilitzi en obra pú blica, l'acord de Govern de la Generalitat de Catalunya de 9 de juny de 1998, exigeix que els materials siguin de qualitat certificada o puguin acreditar un nivell de qualitat equivalent, segons les normes aplicables als estats membres de la Unió Europea o de l'Associació Europea de Lliure Canvi.

També en aquest cas, es procurarà que els esmentats materials disposin de l'etiqueta ecològica europea, regulada en el Reglament 880/1992/CEE o bé altres distintius de la Comunitat Europea.

CRITERIS DE PRESA DE MOSTRES:

Els controls s'han de fe r segons les indicacions de la DF.

INTERPRETACIÓ DE RESULTATS I ACTUACIONS EN CAS D'INCOMPLIMENT:

No s'admetran l es membranes que no es presentin en bon estat, degudament etiquetades i acompanyades amb el corresponent certificat de qualitat del fabricant on es garanteixin les condicions exigides.

Els resultats dels assaigs d'identificació compliran les condicions del plec. En cas d'incompliment en una comprovació, es repetirà l'assaig sobre dues mostres mé s del mateix lot, acceptant-ne el conjunt, quan aquests resultin satisfactoris.

En cas de disconformitat d'un control geomètric o de pes, es rebutjarà la peç a assajada i s'incrementarà el control, en primer lloc, fins al 20% de les peces, i en cas de seguir observant deficiències, fins al 100% del subministrament.

B7 - MATERIALS PER A IMPERMEABILITZACIONS I AÏLLAMENTS

B7B - GEOTÈXTILS

0.- ELEMENTS QUE CONTEMPLA EL PLEC

B7B137J0,B7B1U002,B7B11170.

1.- DEFINICIÓ I CARACTERÍSTIQUES DELS ELEMENTS

Làmina formada per feltres de teixits sintètics.

S'han considerat els materials següents:

- Feltre de polipropilè format per filaments sintètics no teixits lligats mecànicament
- Feltre de poliester termoestable fet amb fibres de poliester sense teixir, consolidat mecànicament mitjançant punxonament
- Feltre amb un 70% de fibres de polipropilè i un 30% de fibres de polietilè, sense teixir, termosoldat
- Feltre teixit de fibres de polipropilè
- Fibra de vidre amb insercions de fils de reforç longitudinals

CARACTERÍSTIQUES GENERALS:

La funció principal del geotèxtil pot ser:

- F: Filtració
- S: Separació
- R: Reforç
- D: Drenatge
- P: Protecció

Un geotèxtil pot ser apte per varies funcions.

La funció de separació no es pot especificar sola, ha d'anar amb la de filtració o reforç.

La làmina estesa ha de tenir un aspecte uniforme i sense defectes. Les vores han de ser rectes.

Ha de ser resistent a la perforació i als esforços de tracció en el seu pla.

Ha de ser permeable a l'aigua i al vapor.

Ha de resistir l'acció dels agents climàtics i de les substàncies actives naturals del sòl.

Els geotèxtils que no s'hagin sotmès a l'assaig de resistència a la intempèrie s'han de cobrir abans de 24 h des de la seva col.locació.

Les característiques exigides per als geotèxtils estan en funció de l'ús i venen regulats per la norma corresponent. La relació ús-norma-funcions és la següent:

- UNE-EN 13249: Carreteres i altres zones de trànsit, excepte vies ferrovià ries i capes de rodadura asfàltica): F, R, F+S, F+R+S
- UNE-EN 13250: Construccions ferroviàries: F, R, F+S, F+R+S
- UNE-EN 13251: Moviments de terres, fonaments i estructures de contenció: F, R, F+S, R+S, F+R, F+R+S
- UNE-EN 13252: Sistemes de drenatge: F, D, F+S, F+D, F+S+D
- UNE-EN 13253: Obres per al control de l'erosió: protecció costera i revestiment de talussos: F, R, F+S, R+S, F+R, F+R+S
- UNE-EN 13254: Construcció d'embassaments i presses: F, R, P, F+S, R+S, F+R, R+P, F+R+S
- UNE-EN 13255: Construcció de canals: F, R, P, F+S, R+S, F+R, R+P, F+R+S
- UNE-EN 13256: Construcció de túnels i estructures subterrànies: P
- UNE-EN 13257: Abocadors de residus sòlids: F, R, P, F+S, R+S, F+R, R+P, F+R+S
- UNE-EN 13265: Contenidors de residus líquids: F, R, P, F+R, R+P

Les característiques següents han de complir amb els valors declarats per el fabricant, assajades segons la norma corresponent, dins del límit de tolerància indicat, en el seu cas:

Massa per unitat de superfície (UNE-EN 965)

- Característiques essencials:
  - Resistència a la tracció (UNE-EN ISO 10319)
  - Durabilitat (UNE EN corresponent segons l'ús)
- Característiques complementàries:
  - Deteriorament durant la instal.lació (UNE-ENV ISO 10722-1)
  - Resistència a la intempèrie (UNE-EN 12224), excepte en túnels
  - Allargament a la càrrega màxima (UNE-EN ISO 10319), en drenatge
- Característiques complementàries per a condicions d'us específiques:
  - Resistè ncia a la tracció d'unions i costures (UNE-EN ISO 10321)
  - Resistència al envelliment químic (UNE-EN ISO 13438, UNE-ENV 12447, UNE-ENV ISO 12960)
  - Resistència a la degradació microbiològica (UNE-EN 1225)
  - Abrasió (UNE-EN ISO 13427), en construccions ferroviàries
  - Característiques de fricció (UNE-EN ISO 12957-1, UNE-EN ISO 12957-2), en drenatge

Funció: Filtració (F).

- Característiques essencials:
  - Resistència a la perforació dinàmica (UNE-EN 918)
  - Dimensió d'obertura característica (UNE-EN ISO 12956)
  - Permeabilitat a l'aigua perpendicularment al pla (UNE-EN ISO 11058)
- Característiques complementàries:
  - Allargament a la càrrega màxima (UNE-EN ISO 10319)
- Característiques complementàries per a condicions d'us específiques:
  - Punxonament estàtic (assaig CBR) (UNE-EN ISO 12236)
  - Característiques de fricció (UNE-EN ISO 12957-1, UNE-EN ISO 12957-2), excepte en drenatge

Funció: Reforç (R) o Reforç i Separació (R+S):

- Característiques essencials:
  - Allargament a la càrrega màxima (UNE-EN ISO 10319)
  - Punxonament estàtic (assaig CBR) (UNE-EN ISO 12236)
  - Resistència a la perforació dinàmica (UNE-EN 918)

- Característiques complementàries:
  - Característiques de fricció (UNE-EN ISO 12957-1, UNE-EN ISO 12957-2)
  - Fluència en tracció (UNE-EN ISO 13431), excepte en carreteres
  - Permeabilitat a l'aigua perpendicularment al pla (UNE-EN ISO 11058)
- Característiques complementàries per a condicions d'us específiques:
  - Fluència en tracció (UNE-EN ISO 13431), en carreteres

Funció: Filtració i Separació (F+S):
- Característiques essencials:
  - Punxonament estàtic (assaig CBR) (UNE-EN ISO 12236)
  - Resistència a la perforació dinàmica (UNE-EN 918)
  - Dimensió d'obertura característica (UNE-EN ISO 12956)
  - Permeabilitat a l'aigua perpendicularment al pla (UNE-EN ISO 11058)

Funció : Reforç i Filtració (R+F) o Filtració, Reforç i Separació (F+R+S):
- Característiques essencials:
  - Allargament a la càrrega màxima (UNE-EN ISO 10319)
  - Resistència a la perforació dinàmica (UNE-EN 918)
  - Dimensió d'obertura característica (UNE-EN ISO 12956)
  - Punxonament estàtic (assaig CBR) (UNE-EN ISO 12236), excepte en moviments de terres i fonaments
  - Permeabilitat a l'aigua perpendicularment al pla (UNE-EN ISO 11058), excepte en moviments de terres i fonaments

Funció: Drenatge (D):
- Característiques essencials:
  - Capacitat de fluxe d'aigua en el pla (UNE-EN ISO 12958)
- Característiques complementàries:
  - Fluència en tracció (UNE-EN ISO 13431)

Funció: Filtració i drenatge (F+D):
- Característiques essencials:
  - Resistència a la perforació dinàmica (UNE-EN 918)
  - Capacitat de fluxe d'aigua en el pla (UNE-EN ISO 12958)
  - Dimensió d'obertura característica (UNE-EN ISO 12956)
  - Permeabilitat a l'aigua perpendicularment al pla (UNE-EN ISO 11058)

Funció: Filtració, separació i drenatge (F+S+D):
- Característiques essencials:
  - Resistència a la perforació dinàmica (UNE-EN 918)
  - Punxonament estàtic (assaig CBR) (UNE-EN ISO 12236)
  - Capacitat de fluxe d'aigua en el pla (UNE-EN ISO 12958)
  - Dimensió d'obertura característica (UNE-EN ISO 12956)
  - Permeabilitat a l'aigua perpendicularment al pla (UNE-EN ISO 11058)

Funció: Protecció (P):
- Característiques essencials:
  - Allargament a la càrrega màxima (UNE-EN ISO 10319)
  - Resistència a la perforació dinàmica (UNE-EN 918)
  - Eficàcia de la protecció: (UNE-EN 13719, UNE-EN 14574)
- Característiques complementàries per a condicions d'us específiques:
  - Característiques de fricció (UNE-EN ISO 12957-1, UNE-EN ISO 12957-2)

Funció: Reforç i Protecció (R+P):
- Característiques essencials:
  - Allargament a la càrrega màxima (UNE-EN ISO 10319)
  - Punxonament estàtic (assaig CBR) (UNE-EN ISO 12236)
  - Resistència a la perforació dinàmica (UNE-EN 918)
  - Eficàcia de la protecció: (UNE-EN 13719, UNE-EN 14574)

2.- CONDICIONS DE SUBMINISTRAMENT I EMMAGATZEMATGE

Subministrament: Empaquetat en rotlles, sense unions.
Emmagatzematge: Els rotlles s'han de mantenir en el seu envàs, apilats en posició horitzontal amb un màxim de 5 filades posades en la mateixa direcció, entre 5°C i 35°C, en llocs protegits del sol, la pluja i la humitat.

3.- UNITAT I CRITERIS D'AMIDAMENT

Unitat d'amidament: la indicada a la descripció de l'element
Criteri d'amidament: quantitat necessària subministrada a l'obra

4.- NORMATIVA DE COMPLIMENT OBLIGATORI

UNE-EN 13249:2001 Geotextiles y productos relacionados. Requisitos para uso en la construcción de carreteras y otras zonas de tráfico (excluyendo las vías férreas y las capas de rodadura asfáltica).
UNE-EN 13250:2001 Geotextiles y productos relacionados. Requisitos para uso en construcciones ferroviarias.
UNE-EN 13251:2001 Geotextiles y productos relacionados. Requisitos para su uso en movimientos de tierras, cimentaciones y estructuras de contención.
UNE-EN 13252:2001 Geotextiles y productos relacionados. Requisitos para su uso en sistemas de drenaje.
UNE-EN 13253:2001 Geotextiles y productos relacionados. Requisitos para su uso en obras para el control de la erosión (protección costera y revestimiento de taludes).
UNE-EN 13254:2001 Geotextiles y productos relacionados. Requisitos para su uso en la construcción de embalses y presas.
UNE-EN 13255:2001 Geotextiles y productos relacionados. Requisitos para su uso en la construcción de canales.
UNE-EN 13256:2001 Geotextiles y productos relacionados. Requisitos para su uso en la contrucción de túneles y estructuras subterráneas.
UNE-EN 13257:2001 Geotextiles y productos relacionados. Requisitos para su uso en los vertederos de residuos sólidos.
UNE-EN 13265:2001 Geotextiles y productos relacionados. Requisitos para su uso en proyectos de contenedores de residuos líquidos.

5.- CONDICIONS DE CONTROL DE RECEPCIÓ

CONDICIONS DE MARCATGE I CONTROL DE LA DOCUMENTACIÓ:
El subministrador ha d'aportar la documentació següent, que acredita el marcatge CE, segons el sistema d' avaluació de conformitat aplicable, d'acord amb el que disposa l'apartat 7.2.1 del CTE:
- Productes per a fonamentacions i murs de contenció de Funció: Filtració i reforç,
- Productes per a canals de Funció: Filtració, reforç i protecció,
- Productes per a sistemes de drenatge de Funció: Filtració i drenatge,
- Productes per a vies fèrries de Funció: Filtració i reforç,
- Productes per a túnels i estructures subterrànies de Funció: Protecció,
- Productes per a embassaments i preses de Funció: Filtració i reforç,
- Productes per a abocadors de residus sòlids de Funció: Filtració i reforç,
- Productes per a carreteres i altres vies de trànsit de Funció: Filtració i reforç,
- Productes per a obres de control de l'erosió de Funció: Filtració i reforç,
- Productes per a projectes de contenidors de residus líquids de Funció: Filtració, reforç i protecció:
  - Sistema 2+: Declaració de conformitat del fabricant i Certificació de Control de la Producció en Fàbrica
- Productes per a embassaments i preses de Funció: Separació,
- Productes per a carreteres i altres vies de trànsit de Funció: Separació,
- Productes per a vies fèrries de Funció: Separació,
- Productes per a obres de control de l'erosió de Funció: Separació,
- Productes per a fonamentacions i murs de contenció de Funció: Separació,
- Productes per a abocadors de residus sòlids de Funció: Separació,
- Productes per a canals de Funció: Separació,
- Productes per a sistemes de drenatge de Funció: Separació:
  - Sistema 4: Declaració de conformitat del fabricant

A l'embalatge o a l'albarà de lliurament han de constar-hi les dades següents:
- Nom del fabricant o marca comercial
- Identificació del producte
- Massa nominal en kg
- Dimensions
- Massa nominal per unitat de superfície (g/m2)
- Tipus de polímer principal
- Classificació del producte segons ISO 10318
- Marca CE de conformitat amb el que disposen els Reials Decrets 1630/1992 de 29 de desembre i 1328/1995 de 28 de juliol. El símbol normalitzat del marcatge CE s'ha d'acompanyar de la següent informació:

- Numero d'identificació del organisme notificat (només per al sistema 2+)
- Marca del fabricant i lloc d'origen
- Dos últims dígits del any en que s'ha imprès el marcat CE.
- Número del certificat de conformitat del control de producció a fàbrica, en el seu cas
- Referència a les normes aplicables
- Informació de les característiques essencials segons annex ZA de la UNE-EN

OPERACIONS DE CONTROL:
Els punts de control més destacables són els següents:
- Inspecció visual del material en cada subministrament.
- El control de recepció de material verificarà que les caracterí stiques dels materials són coincidents amb l'establert en el projecte i plec de condicions (CTE Parte 1. Art.7.2). Aquest control s'estableix en tres punts bàsics:
  - Control de documentació: documents d'origen (full de subministrament i etiquetat), certificat de garantia del fabricant (signat per persona fí sica) i els documents de conformitat o autoritzacions administratives exigides, inclòs la documentació corresponent al marcatge CE quan sigui pertinent.
  - Control mitjançant distintius de qualitat i avaluacions d'idoneïtat: distintius de qualitat que assegurin el compliment de les característiques tècniques i les avaluacions tècniques de idoneïtat de compliment amb CTE.
  - Control de recepció mitjanç ant assaigs: En cas que disposi de la Marca AENOR, o altre legalment reconeguda a un país de la CEE, es podrà prescindir dels assaigs de control de recepció. La DF sol·licitarà en aquest cas, els resultats dels assaigs corresponents al subministrament rebut, segons control de producció establert en la marca de qualitat de producte.
- A la recepció dels productes es comprovarà (CTE DB HS , Art.4.2):
  - Correspondència als especificats en el plec de condicions i el projecte
  - Que disposen de la documentació – certificacions exigides
  - Que es corresponen amb les propietats demandades
  - Que han estat assajats amb la freqüència establerta
- Determinació de les característiques geomè triques sobre un 10% dels rotllos rebuts en cada subministrament.

OPERACIONS DE CONTROL EN LÀMINES EN TRACCIÓ MECÀNICA:
Els punts de control més destacables són els següents:
- Cada 5000 m2 o fracció de geotextil de les mateixes característiques col·locat en obra, es realitzaran els assaigs segü ents:
  - Massa per unitat de superfície (UNE EN 965) (UNE-EN ISO 9864)
  - Tracció monodireccional longitudinal i transversal (UNE 40-528) (UNE-EN ISO 10319)
  - Allargament de trencament (UNE 40-528) (UNE-EN ISO 10319)
  - Força de punxonament (BS 6906 /4) (UNE-EN ISO 12236)
  - Resistència a la ruptura ulterior (esquinç ament) (UNE 40529)

OPERACIONS DE CONTROL EN LÀMIINES SEPARADORES DE POLIPROPILÈ:
Els punts de control més destacables són els següents:
- Cada vegada que canviï el subministrador, i al menys en una ocasió al llarg de l' obra per a cada tipus de membrana, es demanaran al contractista els certificats del fabricant que garanteixin el compliment del plec de condicions tècniques, incloent els resultats dels assaigs següents, realitzats per un laboratori acreditat:
  - Pes
  - Resistència a la tracció i allargament fins el trencament
  - Resistència mecànica a la perforació
  - Permeabilitat (columna d'aigua de 10 cm)

En cas de no presentar aquests resultats, o que la DF tingui dubtes de la seva representativitat, es realitzaran aquests assaigs sobre el material rebut, a càrrec del contractista.

CRITERIS DE PRESA DE MOSTRES:
Els controls s'han de realitzar segons les instruccions de la DF i els criteris indicats a les normes de procediment corresponents.

INTERPRETACIÓ DE RESULTATS I ACTUACIONS EN CAS D'INCOMPLIMENT:
No s'admetran l es membranes que no es presentin en bon estat, degudament etiquetades i acompanyades amb el corresponent certificat de qualitat del fabricant on es garanteixin les condicions exigides.
En cas d'incompliment d'una comprovació geomètrica, es rebutjarà el rotlle corresponent, incrementant-ne el control, en primer lloc, fins al 20%, i si continuen les irregularitats, fins al 100% del subministrament.

INTERPRETACIÓ DE RESULTATS I ACTUACIONS EN CAS D'INCOMPLIMENT EN LÀ MINES DE TRACCIÓ MECÀNICA:
Els resultats dels assaig d'identificació compliran les condicions del plec amb las desviacions màximes següents:
- Assaigs físics i mecànics: ± 5 %
- Assaigs hidràulics: ± 10 %

Si algun resultat queda fora d'aquestes tolerà ncies, es repetirà l'assaig sobre dues mostres més del mateix lot, acceptant-ne el conjunt, quan els nous resultats estiguin d'acord a l'especificat.

INTERPRETACIÓ DE RESULTATS I ACTUACIÓ EN CAS D'INCOMPLIMENT EN LÀ MINES SEPARADORES DE POLIPROPILÈ:
Els resultats dels assaigs d'identificació compliran les condicions del plec. En cas d'incompliment en una comprovació, es repetirà l'assaig sobre dues mostres mé s del mateix lot, acceptant-ne el conjunt, quan aquests resultin satisfactoris.

B7 - MATERIALS PER A IMPERMEABILITZACIONS I AÏLLAMENTS

B7Z - MATERIALS ESPECIALS PER A IMPERMEABILITZACIONS I AÏLLAMENTS

B7Z2 - EMULSIONS BITUMINOSES

0.- ELEMENTS QUE CONTEMPLA EL PLEC

B7Z24000.

1.- DEFINICIÓ I CARACTERÍSTIQUES DELS ELEMENTS

Producte obtingut per la dispersió de petites partícules de betum asfàltic en aigua o en una sol·lució aquosa, amb un agent emulsionant.
S'han considerat els tipus següents:
- EA: Emulsió preparada amb agents emulsionants químics de caràcter aniònic sense càrrega
- EB: Emulsió preparada amb agents emulsionants químics de caràcter aniònic amb càrrega
- EC: Emulsió preparada amb agents emulsionants químics de caràcter catiònic
- ED: Emulsió preparada amb emulsions minerals coloidals (no iòniques)

CARACTERÍSTIQUES GENERALS:
En el cas de que el material s'utilitzi en obra pública, l'acord de Govern de la Generalitat de Catalunya de 9 de juny de 1998, exigeix que els materials siguin de qualitat certificada o puguin acreditar un nivell de qualitat equivalent, segons les normes aplicables als estats membres de la Unió Europea o de l'Associació Europea de Lliure Canvi.
També en aquest cas, es procurarà que els esmentats materials disposin de l'etiqueta ecològica europea, regulada en el Reglament 880/1992/CEE o bé altres distintius de la Comunitat Europea.
Cal que tinguin un aspecte homogeni, sense separació de l'aigua ni coagulació del betum asfàltic emulsionat.
Han de ser adherents sobre superfícies humides o seques.
No han de sedimentar-se durant l'emmagatzematge fins el punt que no recuperin la seva consistència original mitjançant una agitació moderada.
No ha de ser inflamable.
Característiques del residu sec:
- Resistència a l'aigua (UNE 104281-3-13): No s'han de formar bombolles ni reemulsificació

EMULSIÓ BITUMINOSA TIPUS EA:
Viscositat Saybolt-Furol a 25°C (UNE 104281-3-3): 200 - 20 s
Densitat relativa a 25°C (UNE 104281-3-5): 0,98 - 1,02 g/cm3
Contingut d'aigua, en massa (UNE 104281-3-2): 35 - 70%
Sedimentació als 5 dies (en massa) (UNE 104281-3-6): <= 5%
Residu de destil·lació en pes (UNE 104281-3-4): 30 - 65%
Assaig sobre el residu de destil·lació:
- Penetració, 25°C, 100 g, 5 s en 0,1 mm (UNE 104281-1-4): 50 -200 mm
Contingut de cendres (UNE 104281-3-8): <= 1%

EMULSIÓ BITUMINOSA TIPUS EB:
Densitat relativa a 25°C (UNE 104281-3-5): 0,98 - 1,2 g/cm3
Contingut d'aigua, en massa (UNE 104281-3-2): 40 - 60%
Residu de destil·lació en pes (UNE 104281-3-4): 40 - 60%
Contingut de cendres (UNE 104281-3-8): 5 - 50%
Característiques del residu sec:
- Escalfament a 100°C (UNE 104281-3-10): No s'ha d'apreciar guerxament, degoteig ni formació de bombolles.
- Flexibilitat a 0°C (UNE 104281-3-11): No s'ha d'apreciar clivellament, escates ni pèrdua d'adhesivitat.
- Assaig de flama directa (UNE 104281-3-12): S'ha de carbonitzar sense fluir.

EMULSIÓ BITUMINOSA TIPUS EC:
Viscositat Saybolt-Furol a 25°C (UNE 104281-3-3): 200 - 20 s

Densitat relativa a 25°C (UNE 104281-3-5): 0,98 - 1,02 g/cm3
Contingut d'aigua, en massa (UNE 104281-3-2): 40 - 70%
Sedimentació als 5 dies (en massa) (UNE 104281-3-6): <= 5%
Residu de destil·lació en pes (UNE 104281-3-4): 30 - 60%
Assaig sobre el residu de destil·lació:
- Penetració, 25°C, 100 g, 5 s en 0,1 mm (UNE 104281-1-4): 50 -200 mm
Contingut de cendres (UNE 104281-3-8): <= 1%

EMULSIÓ BITUMINOSA TIPUS ED:
Densitat relativa a 25°C (UNE 104281-3-5): 0,98 - 1,10 g/cm3
Contingut d'aigua (UNE 104281-3-2): 40 - 55%
Residu de destil·lació en pes (UNE 104281-3-4): 45 - 60%
Contingut de cendres (UNE 104281-3-8): 5 - 30%
Enduriment: 24h
Solubilitat en aigua de l'emulsió fresca: Total
Solubilitat en aigua de l'emulsió seca: Insoluble
Característiques del residu sec:
- Escalfament a 100°C (UNE 104281-3-10): No s'ha d'apreciar guerxament, degoteig ni formació de bombolles.
- Flexibilitat a 0°C (UNE 104281-3-11): No s'ha d'apreciar clivellament, escates ni pèrdua d'adhesivitat.
- Assaig de flama directa (UNE 104281-3-12): S'ha de carbonitzar sense fluir.

2.- CONDICIONS DE SUBMINISTRAMENT I EMMAGATZEMATGE

Subministrament: En envàs hermètic.
Emmagatzematge: En envàs tancat hermèticament, protegit de la humitat, de les gelades i de la radiació solar directa.
El sistema de transport i les instal·lacions d'emmagatzematge han de tenir l'aprovació de la DF que les comprovarà per tal que no es pugui alterar la qualitat del material; de no obtenir-ne l'aprovació corresponent, es suspendrà l'utilització del contingut del tanc fins a la comprovació de les característiques que es cregui oportunes d'entre les indicades a la normativa vigent o al plec.
Temps màxim d'emmagatzematge: 6 mesos.

3.- UNITAT I CRITERIS D'AMIDAMENT

Unitat d'amidament: la indicada a la descripció de l'element
Criteri d'amidament: quantitat necessària subministrada a l'obra

4.- NORMATIVA DE COMPLIMENT OBLIGATORI

UNE 104231:1999 Impermeabilización. Materiales bituminosos y bituminosos modificados. Emulsiones asfálticas.

5.- CONDICIONS DE CONTROL DE RECEPCIÓ

CONDICIONS DE MARCATGE I CONTROL DE LA DOCUMENTACIÓ:
A la recepció de cada partida s'exigirà l'albarà, un full de característiques i un certificat de garantia de qualitat del material, subscrit pel fabricant, on s'especifiqui el tipus i denominació del betum, i es garanteixi el compliment de les condicions exigides en el plec de condicions.

OPERACIONS DE CONTROL:
Les tasques de control a realitzar són les següents:
- Inspecció del sistema de transport i les instal·lacions d'emmagatzematge per part de la DF.
- Recepció de l'albarà, el full de característiques i certificat de qualitat del material.
Amb independència de la presentació del certificat esmentat, per a cada subministrament de material rebut es demanarà al contractista el resultat de l'assaig:
- Residu per destil·lació (NLT 139).
En cas de no rebre el certificat de qualitat o de presentar dubtes d'interpretació, la DF pot determinar l'execució dels assaigs que consideri oportuns per tal de garantir les condicions exigides en el plec.

CRITERIS DE PRESA DE MOSTRES:
La presa de mostres es farà segons les indicacions de la norma UNE 104281-3-1

INTERPRETACIÓ DE RESULTATS I ACTUACIONS EN CAS D'INCOMPLIMENT:
Els resultats dels assaigs i els valors del certificat d'identificació, han de complir les limitacions establertes en el plec.

B9 - MATERIALS PER A PAVIMENTS

B96 - MATERIALS PER A VORADES

B961 - PECES RECTES DE PEDRA NATURAL PER A VORADES

1.- DEFINICIÓ I CARACTERÍSTIQUES DELS ELEMENTS

Peça massisa de pedra natural i amb una secció transversal adequada a les superficies exteriors a les que delimita.
S'han considerat les vorades dels materials següents:
- Pedra granítica
- Pedra de marès
S'han considerat les formes següents:
- Recte
- Corba
- Peces especials per a guals

CARACTERÍSTIQUES GENERALS:
Ha de ser homogènia, de textura uniforme i ha de donar un so clar en ser colpejada amb el martell.
No pot tenir esquerdes, pèls, buits, nòduls ni restes orgàniques.
Les cares vistes han de ser planes i buixardades.
Les arestes han de quedar acabades a cisell i les cares del junt han d'anar treballades en la meitat superior; la inferior ha d'anar desbastada.
Llargària de les peces de les vorades rectes: > 300 mm
Llargària de les peces de les vorades corbes (diàmetre gran): > 500 mm
Resistència al glaç/desglaç: Ha de complir la norma UNE-EN 12371
Resistència a la flexió sota càrrega concentrada (F=<20 kN): Ha de complir les normes UNE-EN 12372 i UNE-EN 12372/AC
Absorció d'aigua a la pressió atmosfèrica: Ha de complir la norma UNE-EN 13755
Les característiques dimensionals, geomètriques i mecàniques han de complir les especificacions de la norma UNE-EN 1343 i s'han de determinar segons aquesta norma.
Toleràncies:
- Desviació admissible de les alçàries i amplàries totals respecte a les nominals:
- Amplària:
  - Entre dues cares amb tall en brut: ± 2 mm
  - Entre una cara texturada i una altra cara amb tall en brut: ± 5 mm
  - Entre dues cares texturades: ± 3 mm
- Alçària Classe 1 (marcat H1):
  - Entre dues cares amb tall en brut: ± 30 mm
  - Entre una cara texturada i una altra cara amb tall en brut: ± 30 mm
  - Entre dues cares texturades: ± 10 mm
- Alçària Classe 2 (marcat H2):
  - Entre dues cares amb tall en brut: ± 20 mm
  - Entre una cara texturada i una altra cara amb tall en brut: ± 20 mm
  - Entre dues cares texturades: ± 10 mm
- Desviació admissible de les dimensions del bisellament o rebaixat respecte les nominals:
- Classe 1 (marcat D1):
  - Tallat: ± 5 mm
  - Tall en brut: ± 15 mm
  - Texturat: ± 5 mm
- Classe 2 (marcat D2):
  - Tallat: ± 2 mm
  - Tall en brut: ± 15 mm

  - Texturat: ± 5 mm
- Desviació entre les cares de les peces per a vorades rectes:
- Tall en brut:
  - Vora recta paral·lela al pla de la cara superior: ± 6 mm
  - Vora recta perpendicular al pla dels 3 mm superiors: ± 6 mm
  - Perpendicularitat entre la cara superior i les cares frontals, quan siguin rectangulars: ± 10 mm
  - Deformació de la cara superior: ± 10 mm
  - Perpendicularitat entre la cara superior i la vertical: ± 5 mm
- Texturat:
  - Vora recta paral·lela al pla de la cara superior: ± 3 mm
  - Vora recta perpendicular al pla dels 3 mm superiors: ± 3 mm
  - Perpendicularitat entre la cara superior i les cares frontals, quan siguin rectangulars: ± 7 mm
  - Deformació de la cara superior: ± 5 mm
  - Perpendicularitat entre la cara superior i la vertical: ± 5 mm
- Radi de corvatura (només per a vorades corbes): La desviació del radi de corvatura d'una vorada amb tall en brut o texturat, respecte de la cara mecanitzada ha d'estar en l'interval del 2% del valor declarat
- Irregularitats superficials: Els límits en les protuberàncies i cavitats superficials han de ser:
- Tall en brut: + 10 mm, -15 mm
- Textura gruixuda: + 5 mm, - 10 mm
- Textura fina: + 3 mm, - 3 mm

2.- CONDICIONS DE SUBMINISTRAMENT I EMMAGATZEMATGE

Subministrament i emmagatzematge: De manera que no s'alterin les seves condicions.
Sobre l'embalatge, o be sobre l'albarà de lliurament, ha de figurar la següent informació com a mínim:
- El nom petrogràfic de la pedra (segons UNE-EN 12047)
- El nom comercial de la pedra
- El nom i la direcció del proveïdor
- El nom i la localització de la pedrera
- Referència a la norma UNE-EN 1343
- Els valors declarats o les classes de marcat
- Qualsevol altra informació d'interés, com ara tractaments superficials químics, etc.
- Han de portar el marcat CE de conformitat amb el que disposen els Reials Decrets 1630/1992 de 29 de desembre i 1328/1995 de 28 de juliol

El subministrador ha de posar a disposició de la DF en el cas que aquesta ho sol·liciti, la documentació següent, que acredita el marcatge CE, segons el sistema d'avaluació de conformitat aplicable, d'acord amb el que disposa l'apartat 7.2.1 del CTE:
- Productes per a usos externs i acabat de calçades, destinats a la pavimentació de zones de circulació de vianants i vehicles, a l'exterior:
    - Sistema 4: Declaració de Prestacions

3.- UNITAT I CRITERIS D'AMIDAMENT

Unitat d'amidament: la indicada a la descripció de l'element
Criteri d'amidament: quantitat necessària subministrada a l'obra

4.- NORMATIVA DE COMPLIMENT OBLIGATORI

UNE-EN 1343:2003 Bordillos de piedra natural para uso como pavimento exterior. Requisitos y métodos de ensayo.
UNE-EN 1343:2003 ERRATUM Bordillos de piedra natural para uso como pavimento exterior. Requisitos y métodos de ensayo.

B9 - MATERIALS PER A PAVIMENTS

B96 - MATERIALS PER A VORADES

B965 - PECES RECTES DE FORMIGÓ PER A VORADES

0.- ELEMENTS QUE CONTEMPLA EL PLEC

B965A3C0.

1.- DEFINICIÓ I CARACTERÍSTIQUES DELS ELEMENTS

Peça prefabricada de formigó no armat de forma prismàtica, massissa i amb una secció transversal adequada a les superfícies exteriors a les que delimita.
S'han considerat els tipus següents:
- Monocapa: Peça formada per un sol tipus de formigó
- Doble capa: Peça amb diferents tipus de formigó en la seva estructura principal i en la seva capa superficial
S'han considerat les formes següents:
- Recta
- Corba
- Recta amb rigola
- Per a guals
CARACTERÍSTIQUES GENERALS:
La peça ha de tenir un color i una textura uniformes a tota la superfície.
La cara vista no ha de tenir esquerdes, escantonaments ni altres defectes.
Les cares horitzontals han de ser planes i paral·leles.
El cantells poden ser bisellats, arrodonits, corbs o xamfranats.
No han de ser visibles els granulats del morter en la capa vista.
La textura i el color no han de presentar diferè ncies significatives respecte de qualsevol mostra facilitada pel fabricant i aprovada pel comprador.
En el cas de peces bicapa, no ha d'existir separació entre les dues capes.
En les peces de color, pot estar acolorida la capa superficial o tota la peça.
La forma d'expressió de les mesures ha de ser: Alçària x amplària.
Gruix de la capa vista: >= 4 mm
Classes en funció de la resistència climàtica:
- Classe 1 (marcat A): sense mesura del % d'absorció d'aigua
- Classe 2 (marcat B): <= 6% d'absorció d'aigua
- Classe 3 (marcat D): valor mitjà <= 1 kg/m2 de pèrdua de massa després de l'assaig glaç -desglaç; cap valor unitari > 1,5
Classes en funció de la resistència al desgast per abrasió:
- Classe 1 (marcat F): sense mesura d'aquesta característica
- Classe 3 (marcat H): <= 23 mm
- Classe 4 (marcat I): <= 20 mm
Classes en funció de la resistència a flexió:
- Classe 1 (marcat S): valor mitjà: >= 3,5 MPa; valor unitari: >= 2,8 MPa
- Classe 2 (marcat T): valor mitjà: >= 5,0 MPa; valor unitari: >= 4,0 MPa
- Classe 3 (marcat U): valor mitjà: >= 6,0 MPa; valor unitari: >= 4,8 MPa
Les característiques dimensionals, físiques i mecà niques han de complir les especificacions de la norma UNE-EN 1340 i s'han de determinar segons aquesta norma.
Tolerències:
- Desviació de la llargària respecte de la llargària nominal: ± 1% al mm més pròxim, >= 4 mm, <= 10 mm
- Desviació d'altres dimensions, excepte el radi:
    - Cares vistes: ± 3% al mm més pròxim, >= 3 mm, <= 5 mm
    - Altres parts: ± 5% al mm més pròxim, >= 3 mm, <= 10 mm
- Desviació màxima respecte de la planor i la rectitud en les cares planes i cantells rectes:
    - Dispositiu de mesura de 300 mm de llargària: ± 1,5 mm
    - Dispositiu de mesura de 400 mm de llargària: ± 2 mm
    - Dispositiu de mesura de 500 mm de llargària: ±2,5 mm
    - Dispositiu de mesura de 800 mm de llargària: ± 4 mm

2.- CONDICIONS DE SUBMINISTRAMENT I EMMAGATZEMATGE

Subministrament i emmagatzematge: De manera que no s'alterin les seves condicions.

3.- UNITAT I CRITERIS D'AMIDAMENT

Unitat d'amidament: la indicada a la descripció de l'element
Criteri d'amidament: quantitat necessària subministrada a l'obra

4.- NORMATIVA DE COMPLIMENT OBLIGATORI

UNE-EN 1340:2004 Bordillos prefabricados de hormigón. Especificaciones y métodos de ensayo.

5.- CONDICIONS DE CONTROL DE RECEPCIÓ

CONDICIONS DE MARCATGE I CONTROL DE LA DOCUMENTACIÓ:
A l'albarà de lliurament, hi ha de constar la següent informació com a mínim:
- Identificació del fabricant o la fàbrica
- Data d'entrega del producte, quan es produeix abans de la considerada com a apta per a l'ús
- Identificació de les classes en relació a la resistència climàtica, la resistència a l'abrasió i la resistència a la flexió
- Referència a la norma UNE-EN 1340
- Identificació del producte
- Marcat CE de conformitat amb el que disposen els Reials Decrets 1630/1992 de 29 de desembre i 1328/1995 de 28 de juliol
Sobre un 0,5 % de les peces, amb un mínim d'una unitat per paquet, o a l'embalatge quan no sigui reutilitzat, hi ha de constar la següent informació:
- Identificació del fabricant o la fàbrica
- Data de producció
- Data d'entrega del producte, quan es produeix abans de la considerada com a apta per a l'ús.
- Identificació de les classes en relació a la resistència climàtica, la resistència a l'abrasió i la resistència a la flexió
- Referència a la norma UNE-EN 1340
- A l'embalatge: marcat CE de conformitat amb el que disposen els Reials Decrets 1630/1992 de 29 de desembre i 1328/1995 de 28 de juliol
El subministrador ha d'aportar la documentació següent, que acredita el marcatge CE, segons el sistema d' avaluació de conformitat aplicable, d'acord amb el que disposa l'apartat 7.2.1 del CTE:
- Productes per a usos interns incloent les premises de transport públic de Nivell o Classe: A1*. * Productes o materials que no necessiten sotmetre's a assaig de reacció al foc (per exemple productes o materials de la classe A1 conformement a la Decisió 96/603/CE, i les seves modificacions),
- Productes per a cobertes de Nivell o Classe: es considera que satisfan els requisits enfront del foc extern **. ** Decisió de la Comissió 2000/553/CE, modificada,
- Productes per a ús extern i acabat de carrers, cobrint àrees externes de circulació de vianants i de vehicles:
  - Sistema 4: Declaració de conformitat del fabricant

OPERACIONS DE CONTROL:
Els punts de control més destacables són els següents:
- En cada subministrament, es realitzaran els controls segü ents:
  - Inspecció visual del material, identificació de les marques corresponents (UNE-EN 1339, UNE-EN 1340) i recepció del certificat de qualitat del fabricant.
  - Control dimensional sobre un 10 % de les peces rebudes (UNE-EN 1339, UNE-EN 1340)
- P er a cada subministrador diferent, es prendran 3 mostres (sèries) de 3 peces cadascuna, per tal de realitzar els següents assaigs:
  - Resistència a flexió (UNE-EN 1340)
  - Absorció d'aigua (UNE-EN 1340)
  - Resistència a compressió de testimonis extrets de les peces de vorada (UNE-EN 12390-3)

En cas de que el material disposi de la Marca AENOR, o una altra legalment reconeguda a un país de la UE, s'ha de poder prescindir dels assaigs de control de recepció. La DF ha de sol·licitar, en aquest cas, els resultats dels assaigs corresponents al subministrament rebut, segons control de producció establert a la marca de qualitat del producte.
CRITERIS DE PRESA DE MOSTRES:
Les mostres es prendran a l'atzar segons les instruccions de la DF i els criteris de la norma UNE-EN 1339, UNE-EN 1340.
INTERPRETACIÓ DE RESULTATS I ACTUACIONS EN CAS D'INCOMPLIMENT:
No s'acceptaran les peces que no superin la inspecció visual, que no estiguin correctament identificades o que no arribin acompanyades del certificat de qualitat del fabricant.
La totalitat de les peces sobre les que es realitza el control geomè tric, han de complir les especificacions del plec. En cas d'incompliment, s'incrementarà el control, en primer lloc, fins al 20% de les peces rebudes, i si continuen observant-se irregularitats, fins al 100% del subministrament.
En els assaigs de resistència a flexió i absorció d'aigua, s'han de complir, en cada una de les 3 mostres, les condicions de valor mitjà i valor individual indicats a les especificacions. Si una sèrie no compleix aquest requisit, es podra n realitzar contrassaigs sobre dues mostres més (de 3 peces cadascuna) procedents del mateix lot, acceptant-ne el conjunt si ambdues resulten conformes a l'especifica't.

B9 - MATERIALS PER A PAVIMENTS

B98 - PECES ESPECIALS PER A GUALS

B981 - PECES ESPECIALS DE PEDRA NATURAL PER A GUALS

1.- DEFINICIÓ I CARACTERÍSTIQUES DELS ELEMENTS

Peça massisa de pedra natural i amb una secció transversal adequada a les superficies exteriors a les que delimita.
S'han considerat les vorades dels materials següents:
- Pedra granítica
- Pedra de marès

S'han considerat les formes següents:
- Recte
- Corba
- Peces especials per a guals

CARACTERÍSTIQUES GENERALS:
Ha de ser homogènia, de textura uniforme i ha de donar un so clar en ser colpejada amb el martell.
No pot tenir esquerdes, pèls, buits, nòduls ni restes orgàniques.
Les cares vistes han de ser planes i buixardades.
Les arestes han de quedar acabades a cisell i les cares del junt han d'anar treballades en la meitat superior; la inferior ha d'anar desbastada.
Llargària de les peces de les vorades rectes: > 300 mm
Llargària de les peces de les vorades corbes (diàmetre gran): > 500 mm
Resistència al glaç/desglaç: Ha de complir la norma UNE-EN 12371
Resistència a la flexió sota càrrega concentrada (F=<20 kN): Ha de complir les normes UNE-EN 12372 i UNE-EN 12372/AC
Absorció d'aigua a la pressió atmosfèrica: Ha de complir la norma UNE-EN 13755
Les característiques dimensionals, geomètriques i mecàniques han de complir les especificacions de la norma UNE-EN 1343 i s'han de determinar segons aquesta norma.
Toleràncies:
- Desviació admissible de les alçàries i amplàries totals respecte a les nominals:
- Amplària:
  - Entre dues cares amb tall en brut: ± 2 mm
  - Entre una cara texturada i una altra cara amb tall en brut: ± 5 mm
  - Entre dues cares texturades: ± 3 mm
- Alçària Classe 1 (marcat H1):
  - Entre dues cares amb tall en brut: ± 30 mm
  - Entre una cara texturada i una altra cara amb tall en brut: ± 30 mm
  - Entre dues cares texturades: ± 10 mm
- Alçària Classe 2 (marcat H2):
  - Entre dues cares amb tall en brut: ± 20 mm
  - Entre una cara texturada i una altra cara amb tall en brut: ± 20 mm
  - Entre dues cares texturades: ± 10 mm
- Desviació admissible de les dimensions del bisellament o rebaixat respecte les nominals:
- Classe 1 (marcat D1):
  - Tallat: ± 5 mm
  - Tall en brut: ± 15 mm
  - Texturat: ± 5 mm

- Classe 2 (marcat D2):
  - Tallat: ± 2 mm
  - Tall en brut: ± 15 mm
  - Texturat: ± 5 mm
- Desviació entre les cares de les peces per a vorades rectes:
- Tall en brut:
  - Vora recta paral·lela al pla de la cara superior: ± 6 mm
  - Vora recta perpendicular al pla dels 3 mm superiors: ± 6 mm
  - Perpendicularitat entre la cara superior i les cares frontals, quan siguin rectangulars: ± 10 mm
  - Deformació de la cara superior: ± 10 mm
  - Perpendicularitat entre la cara superior i la vertical: ± 5 mm
- Texturat:
  - Vora recta paral·lela al pla de la cara superior: ± 3 mm
  - Vora recta perpendicular al pla dels 3 mm superiors: ± 3 mm
  - Perpendicularitat entre la cara superior i les cares frontals, quan siguin rectangulars: ± 7 mm
  - Deformació de la cara superior: ± 5 mm
  - Perpendicularitat entre la cara superior i la vertical: ± 5 mm
- Radi de corvatura (només per a vorades corbes): La desviació del radi de corvatura d'una vorada amb tall en brut o texturat, respecte de la cara mecanitzada ha d'estar en l'interval del 2% del valor declarat
- Irregularitats superficials: Els límits en les protuberàncies i cavitats superficials han de ser:
- Tall en brut: + 10 mm, -15 mm
- Textura gruixuda: + 5 mm, - 10 mm
- Textura fina: + 3 mm, - 3 mm

2.- CONDICIONS DE SUBMINISTRAMENT I EMMAGATZEMATGE

Subministrament i emmagatzematge: De manera que no s'alterin les seves condicions.
Sobre l'embalatge, o be sobre l'albarà de lliurament, ha de figurar la següent informació com a mínim:
- El nom petrogràfic de la pedra (segons UNE-EN 12047)
- El nom comercial de la pedra
- El nom i la direcció del proveïdor
- El nom i la localització de la pedrera
- Referència a la norma UNE-EN 1343
- Els valors declarats o les classes de marcat
- Qualsevol altra informació d'interés, com ara tractaments superficials químics, etc.
- Han de portar el marcat CE de conformitat amb el que disposen els Reials Decrets 1630/1992 de 29 de desembre i 1328/1995 de 28 de juliol

El subministrador ha de posar a disposició de la DF en el cas que aquesta ho sol·liciti, la documentació següent, que acredita el marcatge CE, segons el sistema d'avaluació de conformitat aplicable, d'acord amb el que disposa l'apartat 7.2.1 del CTE:
- Productes per a usos externs i acabat de calçades, destinats a la pavimentació de zones de circulació de vianants i vehicles, a l'exterior:
  - Sistema 4: Declaració de Prestacions

3.- UNITAT I CRITERIS D'AMIDAMENT

Unitat d'amidament: la indicada a la descripció de l'element
Criteri d'amidament: quantitat necessària subministrada a l'obra

4.- NORMATIVA DE COMPLIMENT OBLIGATORI

UNE-EN 1343:2003 Bordillos de piedra natural para uso como pavimento exterior. Requisitos y métodos de ensayo.
UNE-EN 1343:2003 ERRATUM Bordillos de piedra natural para uso como pavimento exterior. Requisitos y métodos de ensayo.

B9 - MATERIALS PER A PAVIMENTS

B99 - MATERIALS PER A ESCOCELLS

B99Z - MATERIALS AUXILIARS PER A ESCOCELLS

1.- DEFINICIÓ I CARACTERÍSTIQUES DELS ELEMENTS

Bastiment o tapa metàl·lics per a col·locar com a protecció d'escocell.
S'han considerat els elements següents:
- Bastiment de perfil L d'acer galvanitzat per a tapa d'escocell
- Tapa d'escocell de dues peces de planxa desplegada d'acer galvanitzat
- Tapa d'escocell de dues o quatre peces de ferro colat, mecanitzades

CARACTERÍSTIQUES GENERALS:
Toleràncies:
- Dimensions (sempre que l'encaix entre el bastiment i la tapa sigui correcte): ± 2 mm
- Balcaments del bastiment o la tapa: ± 3 mm

BASTIMENT:
El bastiment ha de ser pla, ben escairat i ha de portar dues potes d'ancoratge a cada costat.
Dimensions exteriors del bastiment: Dimensions nominals + 6 mm
Protecció de galvanització: >= 225 g/m2
TAPA D'ESCOCELL DE DUES PECES DE PLANXA DESPLEGADA D'ACER GALVANITZAT:
Cada peça ha d'estar formada per un entramat de planxa desplegada, un marc perimetral i platina de reforç.
El conjunt no ha de tenir cops ni defectes visibles.
Tipus d'acer: S235JR
Diàmetre del cercle per a l'arbre: >= 30 cm
Planxa d'acer desplegat: 60 x 25 x 6 x 3 mm
Càrrega mínima estàtica admissible: >= 5 kN/m2
Protecció de galvanització: >= 225 g/m2
TAPA D'ESCOCELL DE DUES O QUATRE PECES DE FERRO COLAT:
Les peces han de ser de fosa mecanitzada, fixades entre elles amb cargols.
Cada peça ha de tenir un gruix constant i ha de portar dos elements connectors a cada junt.
El conjunt no ha de tenir cops ni defectes visibles.
Gruix: >= 3 cm
Diàmetre del cercle per a l'arbre: >= 30 cm
Resistència a la tracció: >= 160 N/mm2
Resistència a la compressió: >= 550 N/mm2
Resistència a la flexió: >= 340 N/mm2

2.- CONDICIONS DE SUBMINISTRAMENT I EMMAGATZEMATGE

Subministrament: Protegit perquè arribi a l'obra amb les condicions exigides.
Emmagatzematge: En posició horitzontal sobre superfícies planes i rígides per tal d'evitar deformacions o danys que alterin les seves característiques.

3.- UNITAT I CRITERIS D'AMIDAMENT

Unitat d'amidament: la indicada a la descripció de l'element
Criteri d'amidament: quantitat necessària subministrada a l'obra

4.- NORMATIVA DE COMPLIMENT OBLIGATORI

No hi ha normativa de compliment obligatori.

B9 - MATERIALS PER A PAVIMENTS

B9C - MATERIALS PER A PAVIMENTS DE TERRATZO I PAVIMENTS DE RAJOLES DE GRANULAT CONGLOMERAT AMB RESINA

B9CZ - MATERIALS AUXILIARS PER A PAVIMENTS DE TERRATZO

0.- ELEMENTS QUE CONTEMPLA EL PLEC

B9CZ2000.

1.- DEFINICIÓ I CARACTERÍSTIQUES DELS ELEMENTS

Materials complementaris per a l'execució de paviments de terratzo.
S'han considerat els materials següents:
- Beurada blanca
- Beurada de color
- Suports de morter o de PVC
- Peces de suport inferior o intermèdia, o superior, de morter o de PVC

BEURADA:
Ha d'estar formada per la mescla de ciment blanc, càrregues minerals i additius orgànics i inorgànics, amb l'addició d'aigua en la proporció especificada.
Les beurades de color han de tenir pigments colorantes.
Els additius no han de contenir substàncies que puguin perjudicar les característiques de la mescla un cop elaborada.
La beurada, un cop aplicada, ha de resistir els acabats superficials que pot rebre el paviment.
Ha de ser resistent al rentat i al seu manteniment.
PEÇA DE SUPORT INFERIOR O INTERMÈDIA:
Han de ser peces cilíndriques de morter de ciment o de PVC, amb encaixos per a muntar-les superposades i aconseguir alçàries diferents.
La superfície no ha de tenir defectes que impedeixin l'encaix correcte i el bon assentament.
Diàmetre: 15 - 18 cm
Alçària: 5 - 7 cm
Resistència a la compressió: >= 15 N/mm2
PEÇA DE SUPORT SUPERIOR:
Han se ser peces cilíndriques de morter de ciment o de PVC amb elements superiors que faciliten la col·locació de les rajoles del paviment, amb les separacions previstes.
A la part inferior ha de tenir els encaixos que permetin de muntar-la sobre la peça inferior o intermèdia.
La superfície no ha de tenir defectes que impedeixin l'encaix correcte i el bon assentament.
Diàmetre: 11 - 13 cm
Alçària: 3 - 5 cm
Resistència a la compressió: >= 15 N/mm2

2.- CONDICIONS DE SUBMINISTRAMENT I EMMAGATZEMATGE

BEURADA:
Subministrament: Envasada. A l'envàs ha de constar el nom del fabricant i el tipus de producte contingut.
Emmagatzematge: En el seu envàs en llocs secs.
SUPORT O PEÇA DE SUPORT DE MORTER:
Subministrament: Embalades i protegides per a evitar escantonaments.
Emmagatzematge: En el seu envàs en llocs protegits de cops.
SUPORT O PEÇA DE SUPORT DE PVC:
Subministrament: Embalades.
Emmagatzematge: En el seu envàs.

3.- UNITAT I CRITERIS D'AMIDAMENT

Unitat d'amidament: la indicada a la descripció de l'element
Criteri d'amidament: quantitat necessària subministrada a l'obra

4.- NORMATIVA DE COMPLIMENT OBLIGATORI

No hi ha normativa de compliment obligatori.

B9 - MATERIALS PER A PAVIMENTS

B9D - MATERIALS PER A PAVIMENTS CERÀMICS

1.- DEFINICIÓ I CARACTERÍSTIQUES DELS ELEMENTS

Peça paral·lelepipédica, de cares rectangulars, o qualsevol altre forma que permeti una col·locació en plantilla repetitiva, formats per una massa massissa de ceràmica, apta per a l'ús en paviments exteriors.

CARACTERÍSTIQUES GENERALS:
El fabricant ha de garantir les especificacions dimensionals, i les característiques físiques, resistència glaç-desglaç, càrrega de trencament transversal, resistència a l'abrasió, resistència al lliscament-derrapatge i resistència als àcids, d'acord amb la norma UNE-EN 1344.
Ha de tenir un aspecte uniforme, net, sense escantonaments, fissures, forats o d'altres defectes.
La cara superior ha de ser plana, llisa o amb relleu suau i uniforme.
Les dimensions nominals han de ser: llarg x ample (de la cara superior) x gruix.
Gruix:
- Per a muntatge flexible, sobre llit de sorra: >= 40 mm
- Per a paviments rígida, sobre solera de formigó: >= 30 mm

Relació llarg/ample: < 6
Resistència glaç-desglaç (UNE-EN 1344):
- Classe F0: Sense determinar
- Classe FP100: compleix

Càrrega trencament transversal N/mm2:

Classe	Valor mig	Valor Mínim Individual
T0	No consignat	No consignat
T1	30	15
T2	30	24
T3	80	50
T4	80	64

Resistència a l'abrasió (UNE-EN 1344):
- Classe A1: 2100 mm3
- Classe A2: 1100 mm3
- Classe A3: 450 mm3

Resistència al lliscament-derrapatge sense polit (SRV) (UNE-EN 1344):
- Classe U0: sense determinar
- Classe U1: 35
- Classe U2: 45
- Classe U3: 55

2.- CONDICIONS DE SUBMINISTRAMENT I EMMAGATZEMATGE

Subministrament i emmagatzematge: De manera que no s'alterin les seves condicions.

3.- UNITAT I CRITERIS D'AMIDAMENT

Unitat d'amidament: la indicada a la descripció de l'element
Criteri d'amidament: quantitat necessària subministrada a l'obra

4.- NORMATIVA DE COMPLIMENT OBLIGATORI

UNE-EN 1344:2002 Adoquines de arcilla cocida. Especificaciones y métodos de ensayo.

5.- CONDICIONS DE CONTROL DE RECEPCIÓ

CONDICIONS DE MARCATGE I CONTROL DE LA DOCUMENTACIÓ:
El subministrador ha de posar a disposició de la DF en el cas que aquesta ho sol·liciti, la documentació següent, que acredita el marcatge CE, segons el sistema d'avaluació de conformitat aplicable, d'acord amb el que disposa l'apartat 7.2.1 del CTE:
- Productes per a usos interns incloent les premises de transport públic de Nivell o Classe: A1*. * Productes o materials que no necessiten sotmetre's a assaig de reacció al foc (per exemple productes o materials de la classe A1 conformement a la Decisió 96/603/CE, i les seves modificacions),
- Productes per a cobertes de Nivell o Classe: es considera que satisfan els requisits enfront del foc extern **. ** Decisió de la Comissió 2000/553/CE, modificada,
- Productes per a ús extern i acabat de carrers, cobrint àrees externes de circulació de vianants i de vehicles:
  - Sistema 4: Declaració de Prestacions

A l'embalatge o bé a l'albarà de lliurament, hi ha de constar la següent informació com a mínim:
- Nom, marca comercial
- Referència a la norma UNE-EN 1344
- Identificació del producte segons la clasificació de la la norma UNE-EN 1344 i els valors declarats pel fabricant:
  - Dimensions nominals
  - Tractament químic després de la cocció
  - Resistència al glaç/desglaç
  - Càrrega de trencament transversal
  - Resistència a l'abrasió
  - Resistència al lliscament/derrapatge
  - Comportament davant del foc
  - Conductivitat tèrmica
- Indicació si els llambordins s'han tractat químicament després de la cocció
- Indicació, per als llambordins utilitzats en paviments flexibles, si tenen un bisell més gran de 7 mm
- Ús previst: paviment flexible o paviment rígid, o els dos
- Lloc d'utilització: interior, exterior o els dos
- Han de portar el marcat CE de conformitat amb el que disposen els Reials Decrets 1630/1992 de 29 de desembre i 1328/1995 de 28 de juliol. El símbol normalitzat CE s'ha d'acompanyar de la següent informació:
  - Nom o marca d'identificació del fabricant/subministrador
  - Les 2 últimes xifres de l'any d'impressió del marcatge
  - Referència a la norma EN 134
  - El tipus de producte i l'ús o usos previstos

Per als productes previstos per al seu ús es àrees de circulació de vianants i vehicles, incloses les zones delimitades per als transports públic, ha de constar a més:
  - La resistència a la flexió
  - La resistència al lliscament/derrapatge
  - La durabilitat

Per als productes previstos per al seu ús com a paviments d'interior:
  - Reacció al foc
  - Resistència a flexió
  - Resistència al lliscament/derrapatge
  - Durabilitat

Per als productes previstos per al seu ús en cobertes:
  - Comportament davant del foc exterior
  - Durabilitat
  - Conductivitat tèrmica

OPERACIONS DE CONTROL:
Inspecció visual del material en cada subministrament.
- Abans de començar l'obra, si varia el subministrament i per cada 1000 m2 de superfície, es demanaran al contractista els certificats del fabricant que garanteixin el compliment del plec de condicions tècniques, incloent els resultats dels assaigs següents, realitzats per un laboratori acreditat:
  - Pes
  - Resistència a la compressió
  - Resistència a la flexió (UNE-EN ISO 10545-4)
  - Resistència al desgast (UNE-EN ISO 10545-6)
  - Gelabilitat (UNE-EN ISO 10545-12)
  - Absorció d'aigua (UNE-EN ISO 10545-3)
  - Duresa al ratllat de la superfície

En cas de no presentar aquests resultats, o que la DF tingui dubtes de la seva representativitat, es realitzaran aquests assaigs sobre el material rebut, a càrrec del contractista.
- Control de l'aspecte i característiques geomètriques sobre 10 peces en cada subministrament.

Si el material disposa de la Marca AENOR, o altre legalment reconeguda a un país de l'UE, es podrà prescindir de la presentació dels assaigs de control de recepció.

CRITERIS DE PRESA DE MOSTRES:
S'han de seguir les instruccions de la DF i els criteris de les normes de procediment indicades en cada assaig.

INTERPRETACIÓ DE RESULTATS I ACTUACIONS EN CAS D'INCOMPLIMENT:
Si en els terminis establerts al començar l'obra no es fa l'entrega dels certificats de qualitat del fabricant, es realitzarà una sèrie completa d'assaigs a les peces rebudes a càrrec del Contractista.
Es repetirà l'assaig que no compleixi les especificacions sobre un total de 10 peces del mateix lot.
Només s'acceptarà el lot, quan els resultats obtinguts sobre les 10 peces resultin satisfactoris.

B9 - MATERIALS PER A PAVIMENTS

B9E - MATERIALS PER A PAVIMENTS DE PANOTS I MOSAICS HIDRÀULICS

B9E1 - PANOTS

0.- ELEMENTS QUE CONTEMPLA EL PLEC

B9E13200.

1.- DEFINICIÓ I CARACTERÍSTIQUES DELS ELEMENTS

Peça prefabricada feta amb ciment, granulats i eventualment amb colorants, per a pavimentació.
S'han considerat les peces següents:
- Panot gris per a voreres
- Panot de color amb tacs per a pas de vianants

CARACTERÍSTIQUES GENERALS:
La peça ha de tenir un color i una textura uniformes a tota la superfície.
La cara vista no ha de tenir esquerdes, escantonaments ni altres defectes.
Les cares horitzontals han de ser planes i paral·leles.
El cantells de la cara vista han de ser bisellats o arrodonits.
No han de ser visibles els granulats del morter en la capa vista.
La textura i el color no han de presentar diferències significatives respecte de qualsevol mostra facilitada pel fabricant i aprovada pel comprador.
Les peces poden ser monocapa, amb un sols tipus de formigó, o bicapa, amb diferents tipus en la seva estructura principal i en la seva capa superficial.
En el cas de peces bicapa, no ha d'existir separació entre les dues capes.
En les peces de color, pot estar acolorida la capa superficial o tota la peça.
La forma d'expressió de les mesures sempre ha de ser: Llargària x amplària x gruix.
Llargària: <= 1 m
Relació entre la llargària total i el gruix: > 4
Gruix de la capa vista: >= 4 mm
Les característiques dimensionals, físiques i mecàniques han de complir les especificacions de la norma UNE-EN 1339 i s'han de determinar segons aquesta norma.
Tolerències:
- Desviació de la llargària respecte de la llargària nominal:
  - Classe 1 (marcat N): ± 5 mm
  - Classe 2 (marcat P):
    - Dimensions nominals de la peça <= 600 mm: ± 2 mm

- Dimensions nominals de la peça > 600 mm: ± 3 mm
- Classe 3 (marcat R): ± 2 mm

- Desviació de l'amplària respecte de l'amplària nominal:
  - Classe 1 (marcat N): ± 5 mm
  - Classe 2 (marcat P):
    - Dimensions nominals de la peça <= 600 mm: ± 2 mm
    - Dimensions nominals de la peça > 600 mm: ± 3 mm
  - Classe 3 (marcat R): ± 2 mm
- Desviació del gruix respecte del gruix nominal:
  - Classe 1 (marcat N): ± 3 mm
  - Classe 2 (marcat P):
    - Dimensions nominals de la peça <= 600 mm: ± 3 mm
    - Dimensions nominals de la peça > 600 mm: ± 3 mm
  - Classe 3 (marcat R): ± 2 mm
- Diferència entre dues mesures de llargària, amplària i gruix d'una mateixa peça: <= 3 mm
- Diferència màxima entre la llargària de dues diagonals (peces amb diagonals superiors a 300 mm):
  - Classe 1 (marcat J):
    - Llargària <= 850 mm: 5 mm
    - Llargària > 850 mm: 8 mm
  - Classe 2 (marcat K):
    - Llargària <= 850 mm: 3 mm
    - Llargària > 850 mm: 6 mm
  - Classe 3 (marcat L):
    - Llargària <= 850 mm: 2 mm
    - Llargària > 850 mm: 4 mm
- Desviació màxima sobre la planor i curvatura de la cara vista plana (peces de dimensió màxima superior a 300 mm):
  - Dispositiu de mesura de 300 mm de llargària:
    - Convexitat màxima: 1,5 mm
    - Concavitat màxima: 1 mm
  - Dispositiu de mesura de 400 mm de llargària:
    - Convexitat màxima: 2 mm
    - Concavitat màxima: 1,5 mm
  - Dispositiu de mesura de 500 mm de llargària:
    - Convexitat màxima: 2,5 mm
    - Concavitat màxima: 1,5 mm
  - Dispositiu de mesura de 800 mm de llargària:
    - Convexitat màxima: 4 mm
    - Concavitat màxima: 2,5 mm

2.- CONDICIONS DE SUBMINISTRAMENT I EMMAGATZEMATGE

Subministrament: Empaquetats sobre palets.
Emmagatzematge: En llocs protegits contra els impactes.

3.- UNITAT I CRITERIS D'AMIDAMENT

Unitat d'amidament: la indicada a la descripció de l'element
Criteri d'amidament: quantitat necessària subministrada a l'obra

4.- NORMATIVA DE COMPLIMENT OBLIGATORI

UNE-EN 1339:2004 Baldosas de hormigón. Especificaciones y métodos de ensayo.

5.- CONDICIONS DE CONTROL DE RECEPCIÓ

CONDICIONS DE MARCATGE I CONTROL DE LA DOCUMENTACIÓ:
El subministrador ha de posar a disposició de la DF en el cas que aquesta ho sol·liciti, la documentació següent, que acredita el marcatge CE, segons el sistema d'avaluació de conformitat aplicable, d'acord amb el que disposa l'apartat 7.2.1 del CTE:
- Productes per a usos interns incloent les premises de transport públic de Nivell o Classe: A1*. * Productes o materials que no necessiten sotmetre's a assaig de reacció al foc (per exemple productes o materials de la classe A1 conformement a la Decisió 96/603/CE, i les seves modificacions),
- Productes per a cobertes de Nivell o Classe: es considera que satisfan els requisits enfront del foc extern **. ** Decisió de la Comissió 2000/553/CE, modificada,
- Productes per a ús extern i acabat de carrers, cobrint àrees externes de circulació de vianants i de vehicles:
  - Sistema 4: Declaració de Prestacions

A l'albarà de lliurament, hi ha de constar la següent informació com a mínim:
- Identificació del fabricant o la fàbrica
- Data en que el producte és declarat apte per a l'ús en el cas de que es lliure amb anterioritat a la mencionada data
- Identificació del producte segons la classificació de la norma UNE-EN 1339 i els valors declarats pel fabricant:
  - Dimensions nominals
  - Resistència climàtica
  - Resistència a flexió
  - Resistència al desgast per abrasió
  - Resistència al lliscament/patinatge
  - Càrrega de trencament
  - Comportament davant el foc
- Referència a la norma UNE-EN 1339
- Identificació del producte
- Marcatge CE de conformitat amb el que disposen els Reials Decrets 1630/1992 de 29 de desembre i 1328/1995 de 28 de juliol. El símbol normalitzat CE s'ha d'acompanyar de la següent informació:
  - Nom o marca identificativa del fabricant
  - Direcció registrada del fabricant
  - Les 2 últimes xifres de l'any d'impressió del marcatge
  - Referència a la norma EN 1339
  - El tipus de producte i l'ús o usos previstos
  - Informació sobre les característiques/mandats a declarar

Per als productes destinats a àrees exteriors de circulació de vianants i vehicles, incloses les zones delimitades per als transports públics, ha de constar a més:
  - Resistència al trencament
  - Resistència al patinat/lliscament
  - Durabilitat

Per als productes destinats a paviments d'ús interior:
  - Reacció al foc
  - Resistència a la ruptura
  - Resistència al patinat/lliscament
  - Durabilitat
  - Conductivitat tèrmica (si procedeix)

Els productes destinats a ús en cobertes:
  - Comportament davant del foc extern:es considera satisfactori

OPERACIONS DE CONTROL:
- En cada subministrament, es realitzaran els controls següents:
  - Inspecció visual del material, identificació de les marques corresponents (UNE-EN 1339) i recepció del certificat de qualitat del fabricant.
  - Control dimensional sobre un 10 % de les peces rebudes (UNE-EN 1339)
- Per a cada subministrador diferent, es prendran 9 mostres (6 de 3 peces cadascuna i 3 de 6 peces) per tal de realitzar els següents assaigs (UNE-EN 1339)
  - Sobre 3 mostres de 3 peces:
    - Absorció d'aigua
    - Gelabilitat
    - Permeabilitat i absorció d'aigua per la cara vista
    - Resistència al xoc
  - Sobre 3 mostres de 6 peces cadascuna
    - Resistència a flexió
    - Estructura
    - Resistència al desgast per abrasió (2 peces de cada mostra)
- Recepció del certificat de garantia de qualitat del fabricant. En cas de que el material disposi de la Marca AENOR, o altre legalment reconeguda a un país de la CEE, es podrà prescindir dels assaigs de control de recepció. La DF sol·licitarà en aquest cas, els resultats dels assaigs corresponents al subministra rebut, segons control de producció establert en la marca de qualitat de producte.

CRITERIS DE PRESA DE MOSTRES:
Les mostres es prendran a l'atzar segons les instruccions de la DF i els criteris de la norma UNE-EN 1339.
INTERPRETACIÓ DE RESULTATS I ACTUACIONS EN CAS D'INCOMPLIMENT:

No s'acceptaran les peces que no superin la inspecció visual, que no estiguin correctament identificades o que no arribin acompanyades del certificat de qualitat del fabricant.
La totalitat de les peces sobre les que es realitza el control geomètric, han de complir les especificacions del plec. En cas d'incompliment, s'incrementarà el control, en primer lloc, fins al 20% de les peces rebudes, i si continuen observant-se irregularitats, fins al 100% del subministrament.
En els assaigs de control del lot, el resultat de cada sèrie (valor mitjà dels resultats de les peces de cada mostra) ha de complir les especificacions. Si una sèrie no compleix aquest requisit, es podran realitzar contrassaigs sobre dues mostres més procedents del mateix lot, acceptant-se el conjunt si ambdues resulten conformes a l'especificat.

B9 - MATERIALS PER A PAVIMENTS

B9F - MATERIALS PER A PAVIMENTS DE PECES PREFABRICADES DE FORMIGÓ

0.- ELEMENTS QUE CONTEMPLA EL PLEC

B9FA6481.

1.- DEFINICIÓ I CARACTERÍSTIQUES DELS ELEMENTS

Peça prefabricada de formigó per a paviments d'ús exterior.

CARACTERÍSTIQUES GENERALS:
La peça ha de tenir un color i una textura uniformes a tota la superfície.
La cara vista no ha de tenir esquerdes, escantonaments ni altres defectes.
Les cares horitzontals han de ser planes i paral·leles.
El cantells de la cara vista han de ser bisellats o arrodonits.
No han de ser visibles els granulats del morter en la capa vista.
La textura i el color no han de presentar diferències significatives respecte de qualsevol mostra facilitada pel fabricant i aprovada pel comprador.
Les peces poden ser monocapa, amb un sols tipus de formigó, o bicapa, amb diferents tipus en la seva estructura principal i en la seva capa superficial.
En el cas de peces bicapa, no ha d'existir separació entre les dues capes.
En les peces de color, pot estar acolorida la capa superficial o tota la peça.
La forma d'expressió de les mesures sempre ha de ser: Llargària x amplària x gruix.
Gruix de la capa vista: >= 4 mm

RAJOLES:
Llargària: <= 1 m
Relació entre la llargària total i el gruix: > 4
Les característiques dimensionals, físiques i mecàniques han de complir les especificacions de la norma UNE-EN 1339 i s'han de determinar segons aquesta norma.
Tolerències:
- Desviació de la llargària respecte de la llargària nominal:
  - Classe 1 (marcat N): ± 5 mm
  - Classe 2 (marcat P):
    - Dimensions nominals de la peça <= 600 mm: ± 2 mm
    - Dimensions nominals de la peça > 600 mm: ± 3 mm
  - Classe 3 (marcat R): ± 2 mm
- Desviació de l'amplària respecte de l'amplària nominal:
  - Classe 1 (marcat N): ± 5 mm
  - Classe 2 (marcat P):
    - Dimensions nominals de la peça <= 600 mm: ± 2 mm
    - Dimensions nominals de la peça > 600 mm: ± 3 mm
  - Classe 3 (marcat R): ± 2 mm
- Desviació del gruix respecte del gruix nominal:
  - Classe 1 (marcat N): ± 3 mm
  - Classe 2 (marcat P):
    - Dimensions nominals de la peça <= 600 mm: ± 3 mm
    - Dimensions nominals de la peça > 600 mm: ± 3 mm
  - Classe 3 (marcat R): ± 2 mm
- Diferència entre dues mesures de llargària, amplària i gruix d'una mateixa peça: <= 3 mm
- Diferència màxima entre la llargària de dues diagonals (peces amb diagonals superiors a 300 mm):
  - Classe 1 (marcat J):
    - Llargària <= 850 mm: 5 mm
    - Llargària > 850 mm: 8 mm
  - Classe 2 (marcat K):
    - Llargària <= 850 mm: 3 mm
    - Llargària > 850 mm: 6 mm
  - Classe 3 (marcat L):
    - Llargària <= 850 mm: 2 mm
    - Llargària > 850 mm: 4 mm
- Desviació màxima sobre la planor i curvatura de la cara vista plana (peces de dimensió màxima superior a 300 mm):
  - Dispositiu de mesura de 300 mm de llargària:
    - Convexitat màxima: 1,5 mm
    - Concavitat màxima: 1 mm
  - Dispositiu de mesura de 400 mm de llargària:
    - Convexitat màxima: 2 mm
    - Concavitat màxima: 1,5 mm
  - Dispositiu de mesura de 500 mm de llargària:
    - Convexitat màxima: 2,5 mm
    - Concavitat màxima: 1,5 mm
  - Dispositiu de mesura de 800 mm de llargària:
    - Convexitat màxima: 4 mm
    - Concavitat màxima: 2,5 mm

LLAMBORDINS:
Dimensió horitzontal de qualsevol secció transversal a 50 mm del cantell: >= 50 mm
Relació entre la llargària total i el gruix: <= 4
Les característiques dimensionals, físiques i mecàniques han de complir les especificacions de la norma UNE-EN 1338 i s'han de determinar segons aquesta norma.
Tolerències:
- Desviació de la llargària respecte de la llargària nominal:
  - Llambordins de gruix < 100 mm: ± 2 mm
  - Llambordins de gruix >= 100 mm: ± 3 mm
- Desviació de l'amplària respecte de l'amplària nominal:
  - Llambordins de gruix < 100 mm: ± 2 mm
  - Llambordins de gruix >= 100 mm: ± 3 mm
- Desviació del gruix respecte del gruix nominal:
  - Llambordins de gruix < 100 mm: ± 3 mm
  - Llambordins de gruix >= 100 mm: ± 4 mm
- Diferència entre dues mesures del gruix d'una mateixa peça: <= 3 mm
- Diferència màxima entre la llargària de dues diagonals (peces amb diagonals superiors a 300 mm):
  - Classe 1 (marcat J): 5 mm
  - Classe 2 (marcat K): 3 mm
- Desviació màxima sobre la planor i curvatura de la cara vista plana (peces de dimensió màxima superior a 300 mm):
  - Dispositiu de mesura de 300 mm de llargària:
    - Convexitat màxima: 1,5 mm
    - Concavitat màxima: 1 mm
  - Dispositiu de mesura de 400 mm de llargària:
    - Convexitat màxima: 2 mm
    - Concavitat màxima: 1,5 mm

2.- CONDICIONS DE SUBMINISTRAMENT I EMMAGATZEMATGE

Subministrament: Embalades en palets.
Emmagatzematge: En el seu embalatge fins a la seva utilització.

3.- UNITAT I CRITERIS D'AMIDAMENT

Unitat d'amidament: la indicada a la descripció de l'element

Criteri d'amidament: quantitat necessària subministrada a l'obra

4.- NORMATIVA DE COMPLIMENT OBLIGATORI

LLAMBORDINS:
UNE-EN 1338:2004 Adoquines de hormigón. Especificaciones y métodos de ensayo.

RAJOLES:
UNE-EN 1339:2004 Baldosas de hormigón. Especificaciones y métodos de ensayo.

5.- CONDICIONS DE CONTROL DE RECEPCIÓ

CONDICIONS DE MARCATGE I CONTROL DE LA DOCUMENTACIÓ:
El subministrador ha de posar a disposició de la DF en el cas que aquesta ho sol·liciti, la documentació següent, que acredita el marcatge CE, segons el sistema d'avaluació de conformitat aplicable, d'acord amb el que disposa l'apartat 7.2.1 del CTE:
- Productes per a usos interns incloent les premises de transport públic de Nivell o Classe: A1*. * Productes o materials que no necessiten sotmetre's a assaig de reacció al foc (per exemple productes o materials de la classe A1 conformement a la Decisió 96/603/CE, i les seves modificacions),
- Productes per a cobertes de Nivell o Classe: es considera que satisfan els requisits enfront del foc extern **. ** Decisió de la Comissió 2000/553/CE, modificada,
- Productes per a ús extern i acabat de carrers, cobrint àrees externes de circulació de vianants i de vehicles:
  - Sistema 4: Declaració de Prestacions

A l'albarà de lliurament, hi ha de constar la següent informació com a mínim:
- Identificació del fabricant o la fàbrica
- Data en que el producte és declarat apte per a l'ús en el cas de que es lliure amb anterioritat a la mencionada data
- Identificació del producte segons la clasificació de la norma UNE-EN 1339 per a les rajoles i UNE-EN 1338 per als llambordins:
  - Dimensions nominals
  - Resistència climàtica
  - Resistència a flexió
  - Resistència al desgast per abrasió
  - Resistència al lliscament/patinatge
  - Càrrega de trencament
  - Comportament davant del foc
  - Conductivitat tèrmica
- Referència a la norma UNE-EN 1339 en el cas de rajoles i a l'UNE-EN 1338 en el cas de llambordins
- Identificació del producte
- Marcatge CE de conformitat amb el que disposen els Reials Decrets 1630/1992 de 29 de desembre i 1328/1995 de 28 de juliol. El símbol normalitzat CE s'ha d'acompanyar de la següent informació:
  - Nom o marca identificativa del fabricant
  - Direcció registrada del fabricant
  - Les 2 últimes xifres de l'any d'impressió del marcatge
  - Referència a la norma:
    - EN 1339 per a les lloses
    - EN 1338 per als llambordins
  - El tipus de producte i lluc a que es destina
  - Informació sobre les característiques/mandats a declarar

Per als productes destinats a àrees de circulació peatonal:
  - Resistència al trencament
  - Resistència al patinat/lliscament
  - Durabilitat

Per als productes destinats a paviments d'ús interior:
  - Reacció al foc
  - Resistència a la ruptura
  - Resistència al patinat/lliscament
  - Durabilitat
  - Conductivitat tèrmica (si procedeix)

Per als productes destinats a cobertes:
  - Comportament davant del foc extern:es considera satisfactori

---

B9 - MATERIALS PER A PAVIMENTS

B9H - MATERIALS PER A PAVIMENTS BITUMINOSOS

B9H1 - MESCLES BITUMINOSES CONTÍNUES EN CALENT

0.- ELEMENTS QUE CONTEMPLA EL PLEC

B9H11251,B9H11A51.

1.- DEFINICIÓ I CARACTERÍSTIQUES DELS ELEMENTS

Combinació d'un lligant hidrocarbonat, granulats (inclòs els pols mineral) amb ganulometria continua i, eventualment, additius, de manera que totes les partícules del granulat quedin recobertes per una pel·lícula homogènia de lligant, prèviament escalfats (excepte, eventualment, el pols mineral d'aportació), la qual posada en obra es realitza a una temperatura molt superior a la d'ambient.
S'han considerat els tipus següents:
- Mescla bituminosa continua: Mescla tipus formigó bituminós, amb granulometria continua i eventualment additius.

CARACTERÍSTIQUES GENERALS:
La mescla ha de tenir un aspecte homogeni, sense segregacions o escuma. No ha d'estar carbonitzada o sobreescalfada.
Requisits dels materials constitutius:
- Lligant utilitzat pot ser dels tipus següents:
  - B: Betum de pavimentació segons UNE-EN 12591
  - PMB: Betum modificat amb polímers segons UNE-EN 14023
  - Betum de grau alt segons UNE-EN 13924
  - BC: Betum de pavimentació modificat amb cautxú
  - PMBC: Betum modificat amb polímers, amb addició de cautxú segons UNE-EN 14023
- Els granulats i el filler afegit utilitzats en la mescla han de complir les especificacions de la UNE-EN 13043, en funció de l'ús previst
- La quantitat de filler afegit ha de ser l'especificada
- En mescles amb asfalt reciclat s'ha d'especificar la mescla origen de l'asfalt.
- La granulometria màxima dels granulats de l'asfalt reciclat no ha de ser més gran que la granulometria màxima de la mescla. Les propietats dels granulats de l'asfalt reciclat han de complir els requisits especificats per als granulats de la mescla.
- Cal declarar la naturalesa i propietats dels additius utilitzats

Les característiques següents han de complir amb els valors declarats pel fabricant, assajades segons la norma corresponent, dins del límit de tolerància indicat, en el seu cas:
- Característiques generals de la mescla:
  - Composició: La granulometria s'ha d'expressar en percentatge en massa del granulat total. Els continguts de lligant i d'additius s'han d'expressar en percentatges en massa de la mescla total. Els percentatges que passen pels tamisos, amb excepció del tamís de 0,063 mm, s'han d'expressar amb una aproximació de l'1%, per al contingut de lligant, el percentatge que passi pel tamís de 0,063 mm i qualsevol contingut d'additius, s'ha d'expressar amb una aproximació del 0,1%
  - Granulometria: Els requisits per a la granulometria s'han d'expressar en forma dels valors màxim i mínim per selecció dels percentatges que passen pels tamisos 1,4 D, D, 2 mm i 0,063 mm.
  - El material quan es descarregui del mesclador, ha de tenir un aspecte homogeni amb els granulats totalment recoberts pel lligant i no han de tenir evidències d'aglomeracions dels granulats fins
  - Reacció al foc: La classificació respecte a la reacció al foc (Euroclasses) s'ha de determinar d'acord amb la norma UNE-EN 13501-1.
  - Resistència als combustibles, en aeroports (UNE-EN 13108-20): El material ha d'estar classificat en alguna de les categories següents: bona, moderada, pobre o sense requisit

MESCLES CONTINUES:
La designació del formigó asfàltic pot realitzar-se mitjançant dos sistemes:
- Procediment empíric: Especificació de la dosificació i requisits dels materials constitutius
- Procediment fonamental: Especificació de les característiques funcionals

El Codi de designació de la mescla s'ha de formular: AC D surf/base/bin lligant granulometria:
- AC: Formigó asfàltic
- D: Granulometria màxima del granulat
- surf/base/bin: ús previst, capa de rodadura/base/intermitja
- lligant: designació del lligant utilitzat
- granulometria: designació del tipus de granulometria al que correspon la mescla; densa (D), semidensa (S) o grossa (G)
- MAM:si la mescla es de mòdul alt

Requisits dels materials constitutius:
- En les mescles amb especificació empírica, el grau del betum ha de complir amb els valors especificats.
- En mescles amb especificació empírica per a capes de rodadura amb més del 10% en massa sobre el total de la mescla, d'asfalt reciclat provinent de mescles de betum de pavimentació, el lligant ha de complir amb l'especificat en l'apartat 4.2.2.2. de la UNE-EN 13108-1
- En mescles amb especificació empírica per a capes base o intermèdies amb més del 20% en massa sobre el total de la mescla, d'asfalt reciclat provinent de mescles de betum de pavimentació, el lligant ha de complir amb l'especificat en l'apartat 4.2.2.3. de la UNE-EN 13108-1
  - Els tamisos de mida D i de mides compreses entre D i 2 mm s'han de seleccionar dels següents:
    - Sèrie bàsica més la sèrie 1 (UNE-EN 13043): 4 mm, 5,6 mm, 8 mm, 11,2 mm, 16 mm, 22,4 mm, 31,5 mm
    - Sèrie bàsica més la sèrie 2 (UNE-EN 13043): 4 mm, 6,3 mm, 8 mm, 10 mm, 12,5 mm, 14 mm, 16 mm, 20 mm, 31,5 mm

  El percentatge que passa pels tamisos D, 2 mm i 0,063 mm de la corba granulomètrica seleccionada, no ha d'excedir dels valors màxim i mínim especificats en la taula 1 o 2 de la UNE-EN 13108-1
  - Contingut de forats (UNE-EN 13108-20): Ha d'estar entre els valors màxim i mínim seleccionats de les categories del contingut de forats de les taules 3 i 4 de l'UNE-EN 13108-1.
  - Sensibilitat a l'aigua (UNE-EN 13108-20): El valor declarat pel fabricant ha de ser igual o superior al corresponent a la categoria de coeficient de resistència a la tracció indirecta ITSR, segons l'especificat a la taula 5 de l'UNE-EN 13108-1.
  - Resistència a l'abrasió amb pneumàtics clavetejats (UNE-EN 13108-20): El valor declarat pel fabricant ha de ser igual o inferior al corresponent a la categoria del material, segons l'especificat a la taula 6 de l'UNE-EN 13108-1.
  - Resistència a la deformació permanent (UNE-EN 13108-20): El valor declarat pel fabricant ha de ser igual o inferior al corresponent a la categoria del material, segons l'especificat a les taules 7, 8 i 9 de l'UNE-EN 13108-1.
  - Resistència als fluids anti-gel, en aeroports (UNE-EN 13108-20): El valor declarat pel fabricant ha de ser igual o superior al corresponent a la classificació del material en alguna de les categories especificades a la taula 10 de l'UNE-EN 13108-1.
  - Temperatura de la mescla (UNE-EN 12697-13): En betum de grau de pavimentació la temperatura màxima de la mescla declarada pel fabricant, ha de ser menor que el límit superior especificat a la taula 11 de l'UNE-EN 13108-1. El fabricant ha de declarar la temperatura mínima en el moment de distribució de la mescla. En betums modificats, de grau alt de duresa o additius, es pot aplicar temperatures diferents. En aquest cas aquestes temperatures han d'estar declarades pel fabricant.
- Característiques de la mescla amb especificació empírica:
  - Contingut d'asfalt reciclat procedent de mescles de betum modificat o amb additiu modificador i/o en mescles amb betum modificat o modificador:
    - Capes de rodadura: <= 10% en massa
    - Capes de regularització, intermèdies o base: <= 20% en massa
  - Granulometria: S'ha de complir l'especificat en l'article 5.3.1.2 de la UNE-EN 13108-1
  - Contingut de lligant: El valor declarat pel fabricant ha de ser com a mínim el corresponent a la categoria del producte segons l'especificat a la taula 13 de la UNE-EN 13108-1
  - Additius: El fabricant ha d'especificar el tipus i la quantitat de cada additiu constitutiu
  - Valors Marshall, en aeroports (UNE-EN 13108-20): Els valors declarats pel fabricant han de complir l'especificat a l'article 5.3.2 de l'UNE-EN 13108-1, en funció de la categoria del material.
  - Percentatge de forats reblerts de betum (UNE-EN 13108-20): El valor declarat pel fabricant ha de complir els límits corresponents a la classificació del material en alguna de les categories especificades a les taules 18 i 19 de l'UNE-EN 13108-1.
- Percentatge de forats en el granulat mineral (UNE-EN 13108-20): El valor declarat pel fabricant ha de ser igual o superior al corresponent a la classificació del material en alguna de les categories especificades a la taula 20 de l'UNE-EN 13108-1.
- Contingut mínim de forats després de 10 revolucions (UNE-EN 13108-20): El valor declarat pel fabricant ha de complir els límits corresponents a la classificació del material en alguna de les categories especificades a la taula 21 de l'UNE-EN 13108-1.
- Característiques de la mescla amb especificació fonamental:
  - Contingut de lligant: >=3%
  - Rigidesa (UNE-EN 13108-20): Els valors declarats pel fabricant han de complir els valors màxim i mínim corresponents a la classificació del material en alguna de les categories especificades a les taules 22 i 23 de l'UNE-EN 13108-1.
  - Resistència a la deformació permanent. Assaig de compressió triaxial (UNE-EN 13108-20): Els valors declarats pel fabricant han de complir els valors màxims corresponents a la classificació del material en alguna de les categories especificades a la taula 24 de l'UNE-EN 13108-1.
  - Resistència a la fatiga (UNE-EN 13108-20): El valor declarat pel fabricant ha de complir el límit corresponent a la classificació del material en alguna de les categories especificades a la taula 25 de l'UNE-EN 13108-1.

MESCLES BITUMINOSES DE MÒDUL ALT:
El contingut de materials procedents de fresat de mescles bituminoses en calent, no pot superar el 10% de la massa total de la mescla.
Mòdul dinàmic a 20ºC (UNE-EN 12697-26): >= 11.000 MPa
Resistència a la fatiga (30Hz a 20ºC segons annex D UNE-EN 12697-24): >= 100 micres/m (valor de la deformació per a 1 milió de cicles)

CARACTERÍSTIQUES DE LES MESCLES CONTÍNUES PER A ÚS EN CARRETERES:
S'han considerat les mescles per a ferms de carreteres contemplades en l'article 542 del PG 3:
- Mescla bituminosa: Formigó asfàltic per a ús en ferms com a capa de rodadura, intermèdia, regularització o base
- Mescla bituminosa de mòdul alt: Formigó asfàltic per a ús en ferms com a capa intermèdia o base

El tipus i composició de la mescla ha de complir amb les especificacions de la norma UNE-EN 13108-1 complementades amb les indicacions dels epígrafs 542.3 i 542.5 del PG 3 vigent.
El lligant ha de complir les especificacions del article 542.2.2 del PG 3; el tipus de lligant hidrocarbonat segons la funció de la capa, ha d'estar entre els definits a les taules 542.1a o 542.1b del PG 3 segons correspongui.
Els granulats han de complir les indicacions del epígraf 542.2.3 del PG 3 vigent.

2.- CONDICIONS DE SUBMINISTRAMENT I EMMAGATZEMATGE

Subministrament: La mescla s'ha de transportar amb camions de caixa llisa i estanca, neta i tractada per a evitar l'adherència de la mescla.
La forma i alçària de la caixa ha de ser de manera que, en l'abocament en l'estenedora, el camió només la toqui mitjançant els rodets previstos per a aquest fi.
Durant el transport s'ha de protegir la mescla amb lones o altres cobertures, per tal d'evitar el refredament.
La mescla s'ha d'aplicar immediatament.

3.- UNITAT I CRITERIS D'AMIDAMENT

Unitat d'amidament: la indicada a la descripció de l'element
Criteri d'amidament: quantitat necessària subministrada a l'obra
Aquest criteri inclou l'abonament del lligant hidrocarbonat i del pols mineral d'aportació utilitzats en la confecció de la mescla bituminosa.

4.- NORMATIVA DE COMPLIMENT OBLIGATORI

MESCLES CONTINUES:
UNE-EN 13108-1:2008 Mezclas bituminosas. Especificaciones de materiales. Parte 1: Hormigón bituminoso.

MESCLES PER A US EN CARRETERES:

Orden de 6 de febrero de 1976 por la que se aprueba el Pliego de prescripciones técnicas generales para obras de carreteras y puentes (PG 3/75)
Orden FOM/2523/2014, de 12 de diciembre, por la que se actualizan determinados artículos del pliego de prescripciones técnicas generales para obras de carreteras y puentes, relativos a materiales básicos, a firmes y pavimentos, y a señalización, balizamiento y sistemas de contención de vehículos.

5.- CONDICIONS DE CONTROL DE RECEPCIÓ

CONDICIONS DE MARCATGE I CONTROL DE LA DOCUMENTACIÓ:
A l'albarà d'entrega o en la documentació que acompanya al producte, ha de constar com a mínim, la informació següent:
- Identificació del fabricant i de la planta de mescla
- Codi d'identificació de la mescla
- Com s'ha d'obtenir la totalitat dels detalls per tal de demostrar la conformitat amb l'UNE-EN
- Detalls de tots els additius
- Mescles continues
  - Designació de la mescla segons l'apartat 7 de la UNE-EN 13108-1
  - Detalls de la conformitat amb els apartats 5.2.8 i 5.2.9 de la UNE-EN 13108-1 en mescles per a ús en aeroports
- Marca CE de conformitat amb el que disposen els Reials Decrets 1630/1992 de 29 de desembre i 1328/1995 de 28 de juliol. El símbol normalitzat del marcatge CE s'ha d'acompanyar de la següent informació:
  - Número d'identificació de l'organisme de certificació
  - Nom o marca d'identificació i direcció registrada del fabricant
  - Les dues últimes xifres de l'any d'impressió del marcatge
  - El numero del certificat de conformitat CE o del certificat de control de producció en fàbrica
  - Referència a la norma europea EN
  - Descripció del producte: nom genèric, material i ús previst
  - Informació de les característiques essencials segons annex ZA de l'UNE-EN

El subministrador ha de posar a disposició de la DF en el cas que aquesta ho sol·liciti, la documentació següent, que acredita el marcatge CE, segons el sistema d'avaluació de conformitat aplicable, d'acord amb el que disposa l'apartat 7.2.1 del CTE:
- Productes per a carreteres i altres vies de trànsit:
  - Sistema 2+: Declaració de Prestacions
- Productes per a usos subjectes a reglamentacions sobre reacció al foc de Nivell o Classe: A***, D, E, F o CWFT****,
- Productes per a usos subjectes a reglamentacions sobre reacció al foc de Nivell o Classe: A***, D, E, F o CWFT****. **** CWFT Classificació sense més assajos (basat en una Decisió de la Comissió publicada):
  - Sistema 4: Declaració de Prestacions
- Productes per a usos subjectes a reglamentacions sobre reacció al foc de Nivell o Classe: (A, B, C)**. ** Materials el comportament dels quals enfront del foc no té perquè canviar durant el procés de producció:
  - Sistema 3: Declaració de Prestacions
- Productes per a usos subjectes a reglamentacions sobre reacció al foc de Nivell o Classe: (A, B, C)*. * Materials el comportament dels quals enfront del foc pot ser que canviï durant el procés de producció (en general, aquells de composició química, per exemple, retardants del foc, o aquells en els quals un canvi en la seva composició pot dur a canvis en la seva reacció enfront del foc):
  - Sistema 1: Declaració de Prestacions

CONDICIONS DE MARCATGE I CONTROL DE LA DOCUMENTACIÓ EN MESCLES BITUMINOSES PER A US EN CARRETERES:
El fabricant ha de lliurar per a la seva aprovació la documentació relativa a la fórmula de treball indicada al epígraf 542.5.1 del PG 3 vigent.

OPERACIONS DE CONTROL EN MESCLES BITUMINOSES PER A US EN CARRETERES:
Inspecció visual de les condicions de subministrament i recepció de la documentació del fabricant.
Cal fer una verificació documental de que els valors declarats en els documents que acompanyen el marcatge CE compleixen amb les especificacions definides en aquest plec.

- MESCLES CONTINUES:
- La DF pot disposar de les comprovacions o assaigs addicionals que consideri oportuns, en aquest cas s'han de realitzar segons l'especificat en l'apartat 542.9 del PG 3.

CRITERIS DE PRESA DE MOSTRES EN MESCLES BITUMINOSES PER A US EN CARRETERES:
Els criteris de presa de mostres, per als assajos de materials i els de la mescla son els indicats als articles 542.9 i 543.9 del PG 3, segons correspongui.
Els controls s'han de realitzar segons les instruccions de la DF.

INTERPRETACIÓ DE RESULTATS I ACTUACIONS EN CAS D'INCOMPLIMENT:
No s'han d'utilitzar en les obres mescles sense la documentació exigida.
S'han de rebutjar les mescles que els valors declarats pel fabricant incompleixin amb les especificacions del plec de condicions.

B9 - MATERIALS PER A PAVIMENTS

B9H - MATERIALS PER A PAVIMENTS BITUMINOSOS

B9H3 - MESCLES BITUMINOSES DISCONTÍNUES I MESCLES DRENANTS

1.- DEFINICIÓ I CARACTERÍSTIQUES DELS ELEMENTS

Combinació d'un lligant hidrocarbonat, granulats (inclòs els pols mineral) amb ganulometria continua i, eventualment, additius, de manera que totes les partícules del granulat quedin recobertes per una pel·lícula homogènia de lligant, prèviament escalfats (excepte, eventualment, el pols mineral d'aportació), la qual posada en obra es realitza a una temperatura molt superior a la d'ambient.
S'han considerat els tipus següents:
- Mescla bituminosa drenant: Mescla amb proporció baixa de granulat fi, que te un contingut elevat en buits, per a ús en capes de rodadura de 4 a 5 cm
- Mescla bituminosa discontinua: Mescla que els seus granulats tenen una discontinuïtat granulomètrica molt accentuada en els tamisos inferiors del granulat gros, per a capes primes amb gruixos compresos entre 20 i 30 mm
- Mescla bituminosa discontinua tipus SMA: Mescla que els seus granulats tenen una discontinuïtat granulomètrica molt accentuada en els tamisos inferiors del granulat gros, un contingut elevat de lligant hidrocarbonat i poden contenir additius. Es poden utilitzar en capes primes de rodadura de 20 a 40 mm o en capes intermitjes de gruix entre 50 i 90 mm.

CARACTERÍSTIQUES GENERALS:
La mescla ha de tenir un aspecte homogeni, sense segregacions o escuma. No ha d'estar carbonitzada o sobreescalfada.
Requisits dels materials constitutius:
- Lligant utilitzat pot ser dels tipus següents:
  - B: Betum de pavimentació segons UNE-EN 12591
  - PMB: Betum modificat amb polímers segons UNE-EN 14023
  - BC: Betum de pavimentació modificat amb cautxú
  - PMBC: Betum modificat amb polímers, amb addició de cautxú segons UNE-EN 14023
- Els granulats i el filler afegit utilitzats en la mescla han de complir les especificacions de la UNE-EN 13043, en funció de l'ús previst
- La quantitat de filler afegit ha de ser l'especificada
- En mescles amb asfalt reciclat s'ha d'especificar la mescla origen de l'asfalt.
- La granulometria màxima dels granulats de l'asfalt reciclat no ha de ser més gran que la granulometria màxima de la mescla. Les propietats dels granulats de l'asfalt reciclat han de complir els requisits especificats per als granulats de la mescla.
- Cal declarar la naturalesa i propietats dels additius utilitzats

Les característiques següents han de complir amb els valors declarats pel fabricant, assajades segons la norma corresponent, dins del límit de tolerància indicat, en el seu cas:
- Característiques generals de la mescla:
  - Composició: La granulometria s'ha d'expressar en percentatge en massa del granulat total. Els continguts de lligant i d'additius s'han d'expressar en percentatges en massa de la mescla total. Els percentatges que passen pels tamisos, amb excepció del tamís de 0,063 mm, s'han d'expressar amb una aproximació de l'1%, per al contingut de lligant, el percentatge

que passi pel tamís de 0,063 mm i qualsevol contingut d'additius, s'ha d'expressar amb una aproximació del 0,1%
- Granulometria: Els requisits per a la granulometria s'han d'expressar en forma dels valors màxim i mínim per selecció dels percentatges que passen pels tamisos 1,4 D, D, 2 mm i 0,063 mm.
- El material quan es descarregui del mesclador, ha de tenir un aspecte homogeni amb els granulats totalment recoberts pel lligant i no han de tenir evidències d'aglomeracions dels granulats fins
- Reacció al foc: La classificació respecte a la reacció al foc (Euroclasses) s'ha de determinar d'acord amb la norma UNE-EN 13501-1.
- Resistència als combustibles, en aeroports (UNE-EN 13108-20): El material ha d'estar classificat en alguna de les categories següents: bona, moderada, pobre o sense requisit

MESCLES DISCONTÍNUES I MESCLES DRENANTS
Requisits dels materials constitutius:
- El grau de betum de penetració ha d'estar inclòs entre els següents:
  - Mescles discontinues BBTM: 35/50 i 160/220
  - Mescles drenants: 35/50 i 250/330
  - Mescles discontinues SMA: 30/45 i 330/430
- El grau de betum modificat ha de complir amb els valors especificats
- En mescles amb lligant de betum de penetració, amb més del 10% en massa sobre el total de la mescla, d'asfalt reciclat procedent de mescles de betum de penetració, el lligant ha de complir amb l'especificat a l'apartat 4.2.3. de l'UNE-EN 13108-2 en mescles discontinues, de l'UNE-EN 13108-5 en mescles tipus SMA i de l'UNE-EN 13108-7 en mescles drenants.

Els tamisos considerats son els de la sèrie bàsica més la sèrie 1, o la sèrie bàsica més la sèrie 2 segons la norma UNE-EN 13043.
Els requisits de l'envoltant de granulometria poden incloure els percentatges que passen per un o dos tamisos opcionals compresos entre D i 2 mm, i un tamís opcional de granulats fins compres entre 2 i 0,063 mm. No es permet una combinació de mides de tamisos de la sèrie 1 i de la sèrie 2.
Els tamisos de mida D i els opcionals de mides incloses entre D i 2 mm s'han de seleccionar dels següents:
- Mescles discontinues:
  - Sèrie bàsica més la sèrie 1 (UNE-EN 13043): 4 mm, 5,6 mm, 8 mm, 11,2 mm
  - Sèrie bàsica més la sèrie 2 (UNE-EN 13043): 4 mm, 6,3 mm, 8 mm, 10 mm, 12,5 mm
- Mescles tipus SMA:
  - Sèrie bàsica més la sèrie 1 (UNE-EN 13043): 4 mm, 5,6 mm, 8 mm, 11,2 mm, 16 mm, 22,4 mm
  - Sèrie bàsica més la sèrie 2 (UNE-EN 13043): 4 mm, 6,3 mm, 8 mm, 10 mm, 12,5 mm, 14 mm,
- Mescles drenants:
  - Sèrie bàsica més la sèrie 1 (UNE-EN 13043): 4 mm, 5,6 mm, 8 mm, 11,2 mm, 16 mm, 22,4 mm
  - Sèrie bàsica més la sèrie 2 (UNE-EN 13043): 4 mm, 6,3 mm, 8 mm, 10 mm, 12,5 mm, 14 mm,
  - El tamís opcional de granulats fins s'ha de seleccionar dins dels tamisos següents: 1 mm, 0,5 mm, 0,25 mm i 0,125 mm.
  - La composició de referència de la mescla ha d'estar dins de l'envoltant de granulometria, els límits globals de la qual s'especifiquen a les taules 1 i 2 de la UNE-EN 13108-2 en mescles discontinues, de l'UNE-EN 13108-5 en mescles tipus SMA i de l'UNE-EN 13108-7 en mescles drenants.
- Contingut de lligant: El valor declarat pel fabricant ha de ser com a mínim el corresponent a la categoria del producte segons l'especificat a la taula 3 de la UNE-EN 13108-2 en mescles discontinues, de la taula 4 de l'UNE EN 13108-5 en mescles tipus SMA i de l'UNE-EN 13108-7 en mescles drenants.
  - Additius: El fabricant ha d'especificar el tipus i la quantitat de cada additiu constitutiu
  - Contingut de forats (UNE-EN 13108-20): Ha d'estar entre els valors màxim i mínim seleccionats de les categories del contingut de forats de les taules 4 i 5 de l'UNE-EN 13108-2 en mescles discontinues, de les taules 5 i 6 de l'UNE-EN 13108-5 en mescles tipus SMA i de l'UNE-EN 13108-7 en mescles drenants.
  - Sensibilitat a l'aigua (UNE-EN 13108-20): El valor declarat pel fabricant ha de ser igual o superior al corresponent a la categoria de coeficient de resistència a la tracció indirecta ITSR, segons l'especificat a la taula 6 de l'UNE-EN 13108-2 en mescles discontinues, a la taula 10 de l'UNE-EN 13108-5 en mescles tipus SMA i a la taula 8 de l'UNE-EN 13108-7 en mescles drenants
  - Resistència als fluids anti-gel, en aeroports (UNE-EN 13108-20): El valor declarat pel fabricant ha de ser igual o superior al corresponent a la classificació del material en alguna de les categories especificades a la taula 9 de l'UNE-EN 13108-2 en mescles discontinues, a la taula 15 de l'UNE-EN 13108-5 en mescles tipus SMA i de la taula 11 de l'UNE-EN 13108-7 en mescles drenants.

MESCLES DISCONTINUES BBTM:
El codi de designació de la mescla s'ha de realitzar segons la fórmula: BBTM D Classe lligant
- BBTM: Mescla bituminosa per a capes primes
- D: Granulometria màxima del granulat contingut en la mescla (mm)
- Classe: A, B, C o D
- lligant: Desingació del lligant utilitzat

Les característiques següents han de complir amb els valors declarats pel fabricant, assajades segons la norma corresponent, dins del límit de tolerància indicat, en el seu cas:
- Resistència a l'abrasió amb pneumàtics clavetejats (UNE-EN 13108-20): El valor declarat pel fabricant ha de ser igual o inferior al corresponent a la categoria del material, segons l'especificat a la taula 7 de l'UNE-EN 13108-2.
- Estabilitat mecànica (UNE-EN 13108-20): El valor declarat pel fabricant ha de ser igual o inferior al corresponent a la categoria del material, segons l'especificat a la taula 8 de l'UNE-EN 13108-2.
- Temperatura de la mescla en betum de penetració (UNE-EN 12697-13): Les temperatures de la mescla han d'estar incloses entre els límits següents. La temperatura màxima s'aplica en qualsevol lloc de la planta de producció, la temperatura mínima s'aplica a l'entrega:
  - Grau 35/50, 40/60: 150 a 190°C
  - Grau 50/70, 70/100: 140 a 180°C
  - Grau 100/150, 160/220: 130 a 170°C
- En betums modificats o additius, es pot aplicar temperatures diferents. En aquest cas, aquestes temperatures han d'estar declarades pel fabricant.

MESCLES DISCONTINUES SMA:
El codi de designació de la mescla s'ha de realitzar segons la fórmula: SMA D Classe lligant
- SMA: Mescla bituminosa tipus SMA
- D: Granulometria màxima del granulat contingut en la mescla (mm)
- Classe: Cap o NR
- lligant: Designació del lligant utilitzat

Les característiques següents han de complir amb els valors declarats pel fabricant, assajades segons la norma corresponent, dins del límit de tolerància indicat, en el seu cas:
- Resistència a l'abrasió amb pneumàtics clavetejats UNE-EN 13108-20: El valor declarat pel fabricant ha de ser igual o inferior al corresponent a la categoria del material, segons l'especificat a la taula 11 de l'UNE-EN 13108-5.
- Resistència a la deformació permanent UNE-EN 13108-20: El valor declarat pel fabricant ha de ser igual o inferior al corresponent a la categoria del material, segons l'especificat a la taula 13 de l'UNE-EN 13108-5.
- Temperatura de la mescla en betum de penetració UNE-EN 12697-13: Les temperatures de la mescla han d'estar incloses entre els límits següents. La temperatura màxima s'aplica en qualsevol lloc de la planta de producció, la temperatura mínima s'aplica a l'entrega:
- Grau 35/50, 40/60: 150 a 190°C
- Grau 50/70, 70/100: 140 a 180°C
- Grau 100/150, 160/220: 130 a 170°C
- En betums modificats o additius, es pot aplicar temperatures diferents. En aquest cas, aquestes temperatures han d'estar declarades pel fabricant.
- Escorriment del lligant (UNE-EN 13108-20): El valor declarat pel fabricant ha de ser igual o superior al corresponent a la categoria d'escorriment del lligant - material màxim escorregut, segons l'especificat a la taula 9 de l'UNE-EN 13108-5.

MESCLES DRENANTS:
El codi de designació de la mescla s'ha de realitzar segons la fórmula: PA D Lligant:
- PA: Mescla bituminosa drenant
- D: Granulometria màxima del granulat contingut en la mescla (mm)
- Lligant: Designació del lligant utilitzat

Les característiques següents han de complir amb els valors declarats pel fabricant, assajades segons la norma corresponent, dins del límit de tolerància indicat, en el seu cas:
- Contingut d'asfalt reciclat procedent de mescles de betum modificat o amb additiu modificador i/o en mescles amb betum modificat o modificador: <= 10% en massa
- Permeabilitat horitzontal o vertical mínimes (UNE-EN 13108-20): El valor declarat pel fabricant ha de ser com a mínim el corresponent a la categoria del producte segons l'especificat a la taula 6 o 7 de l'UNE-EN 13108-7
- Pèrdua de partícules (UNE-EN 13108-20): El valor declarat pel fabricant ha de ser com a màxim el corresponent a la categoria del producte segons l'especificat a la taula 9 de l'UNE-EN 13108-7

- Escorriment del lligant (UNE-EN 13108-20): El valor declarat pel fabricant ha de ser com a mínim el corresponent a la categoria del producte segons l'especificat a la taula 10 de l'UNE-EN 13108-7
- Afinitat entre betum i granulat en aeroports (UNE-EN 13108-20): El valor declarat pel fabricant ha de ser el corresponent a la classificació del material en alguna de les categories especificades a la taula 12 de l'UNE-EN 13108-7.
- Temperatura de la mescla en betum de penetració (UNE-EN 12697-13): Les temperatures de la mescla han d'estar incloses entre els límits següents. La temperatura màxima s'aplica en qualsevol lloc de la planta de producció, la temperatura mínima s'aplica a l'entrega:
  - Grau 35/50: 150 a 180°C
  - Grau 50/70: 140 a 175°C
  - Grau 70/100: 140 a 170°C
  - Grau 160/220: 130 a 160°C
- En betums modificats o additius, es pot aplicar temperatures diferents. En aquest cas, aquestes temperatures han d'estar declarades pel fabricant.

MESCLES DISCONTINUES I MESCLES DRENANTS PER A ÚS EN CARRETERES:
S'han considerat les mescles per a ferms de carreteres contemplades en l'article 543 del PG 3:
- Mescles discontinues: BBTM 8A, BBTM 11A, BBTM 8B, BBTM 11B
- Mescles drenants: PA 11, PA 16

El tipus i la composició de les mescles han de complir les especificacions de les normes UNE-EN 13108-2 per a les mescles discontinues i UNE-EN 13108-7 per a les mescles drenants; també hauran de complir les especificacions dels epígrafs 543.3 i 543.5 del PG 3 vigent.
El tipus de lligant hidrocarbonat ha d'estar entre els definits en la taula 543.1 del PG 3/75.
Els granulats han de complir les especificacions dels epígrafs 543.2.3 i 543.5.3 del PG 3 vigent.

2.- CONDICIONS DE SUBMINISTRAMENT I EMMAGATZEMATGE

Subministrament: La mescla s'ha de transportar amb camions de caixa llisa i estanca, neta i tractada per a evitar l'adherència de la mescla.
La forma i alçària de la caixa ha de ser de manera que, en l'abocament en l'estenedora, el camió només la toqui mitjançant els rodets previstos per a aquest fi.
Durant el transport s'ha de protegir la mescla amb lones o altres cobertures, per tal d'evitar el refredament.
La mescla s'ha d'aplicar immediatament.

3.- UNITAT I CRITERIS D'AMIDAMENT

Unitat d'amidament: la indicada a la descripció de l'element
Criteri d'amidament: quantitat necessària subministrada a l'obra
Aquest criteri inclou l'abonament del lligant hidrocarbonat i del pols mineral d'aportació utilitzats en la confecció de la mescla bituminosa.

4.- NORMATIVA DE COMPLIMENT OBLIGATORI

MESCLES DISCONTINUES BBTM:
UNE-EN 13108-2:2007 Mezclas bituminosas. Especificaciones de materiales: Parte 2: Mezclas bituminosas para capas delgadas.

MESCLES DRENANTS:
UNE-EN 13108-7:2007 Mezclas bituminosas. Especificaciones de materiales. Parte 7: Mezclas bituminosas drenantes.

MESCLES DISCONTINUES SMA:
UNE-EN 13108-5:2007 Mezclas bituminosas. Especificaciones de materiales. Parte 5: Mezclas bituminosas tipo SMA.

MESCLES PER A US EN CARRETERES:
Orden de 6 de febrero de 1976 por la que se aprueba el Pliego de prescripciones técnicas generales para obras de carreteras y puentes (PG 3/75)
Orden FOM/2523/2014, de 12 de diciembre, por la que se actualizan determinados artículos del pliego de prescripciones técnicas generales para obras de carreteras y puentes, relativos a materiales básicos, a firmes y pavimentos, y a señalización, balizamiento y sistemas de contención de vehículos.

5.- CONDICIONS DE CONTROL DE RECEPCIÓ

CONDICIONS DE MARCATGE I CONTROL DE LA DOCUMENTACIÓ:
A l'albarà d'entrega o en la documentació que acompanya al producte, ha de constar com a mínim, la informació següent:
- Identificació del fabricant i de la planta de mescla
- Codi d'identificació de la mescla
- Com s'ha d'obtenir la totalitat dels detalls per tal de demostrar la conformitat amb l'UNE-EN
- Detalls de tots els additius
- Mescles discontínues:
  - Designació de la mescla segons l'apartat 7 de la UNE-EN 13108-2
  - Detalls de la conformitat amb l'apartat 5.7 de la UNE-EN 13108-2 quan les especificacions d'estabilitat mecànica ho requereixin
  - Detalls de la conformitat amb els apartats 5.8 i 5.9 de la UNE-EN 13108-2 en mescles per a ús en aeroports
- Mescles drenants:
  - Designació de la mescla segons l'apartat 7 de la UNE-EN 13108-7
  - Detalls de la conformitat amb els apartats 5.9, 5.10 i 5.11 de la UNE-EN 13108-7 en mescles per a ús en aeroports
- Mescles tipus SMA:
  - Designació de la mescla segons l'apartat 7 de la UNE-EN 13108-5
  - Detalls de la conformitat amb els apartats 5.6 i 5.9 de la UNE-EN 13108-5
  - Detalls de la conformitat amb els apartats 5.10 i 5.11 de la UNE-EN 13108-5 en mescles per a ús en aeroports
- Marca CE de conformitat amb el que disposen els Reials Decrets 1630/1992 de 29 de desembre i 1328/1995 de 28 de juliol. El símbol normalitzat del marcatge CE s'ha d'acompanyar de la següent informació:
  - Número d'identificació de l'organisme de certificació
  - Nom o marca d'identificació i direcció registrada del fabricant
  - Les dues últimes xifres de l'any d'impressió del marcatge
  - El numero del certificat de conformitat CE o del certificat de control de producció en fàbrica
  - Referència a la norma europea EN
  - Descripció del producte: nom genèric, material i ús previst
  - Informació de les característiques essencials segons annex ZA de l'UNE-EN

El subministrador ha de posar a disposició de la DF en el cas que aquesta ho sol·liciti, la documentació següent, que acredita el marcatge CE, segons el sistema d'avaluació de conformitat aplicable, d'acord amb el que disposa l'apartat 7.2.1 del CTE:
- Productes per a carreteres i altres vies de trànsit:
  - Sistema 2+: Declaració de Prestacions
- Productes per a usos subjectes a reglamentacions sobre reacció al foc de Nivell o Classe: A***, D, E, F o CWFT****,
- Productes per a usos subjectes a reglamentacions sobre reacció al foc de Nivell o Classe: A***, D, E, F o CWFT****. **** CWFT Classificació sense més assajos (basat en una Decisió de la Comissió publicada):
  - Sistema 4: Declaració de Prestacions
- Productes per a usos subjectes a reglamentacions sobre reacció al foc de Nivell o Classe: (A, B, C)**. ** Materials el comportament dels quals enfront del foc no té perquè canviar durant el procés de producció:
  - Sistema 3: Declaració de Prestacions
- Productes per a usos subjectes a reglamentacions sobre reacció al foc de Nivell o Classe: (A, B, C)*. * Materials el comportament dels quals enfront del foc pot ser que canviï durant el procés de producció (en general, aquells de composició química, per exemple, retardants del foc, o aquells en els quals un canvi en la seva composició pot dur a canvis en la seva reacció enfront del foc):
  - Sistema 1: Declaració de Prestacions

CONDICIONS DE MARCATGE I CONTROL DE LA DOCUMENTACIÓ EN MESCLES BITUMINOSES PER A US EN CARRETERES:
El fabricant ha de lliurar per a la seva aprovació la documentació relativa a la fórmula de treball indicada al epígraf 543.5.1 del PG 3 vigent.

OPERACIONS DE CONTROL EN MESCLES BITUMINOSES PER A US EN CARRETERES:
Inspecció visual de les condicions de subministrament i recepció de la documentació del fabricant.
Cal fer una verificació documental de que els valors declarats en els documents que acompanyen el marcatge CE compleixen amb les especificacions definides en aquest plec.

- MESCLES DISCONTINUES I MESCLES DRENANTS:
- La DF pot disposar de les comprovacions o assaigs addicionals que consideri oportuns, en aquest cas s'han de realitzar segons l'especificat en l'apartat 543.9 del PG 3.

CRITERIS DE PRESA DE MOSTRES EN MESCLES BITUMINOSES PER A US EN CARRETERES:
Els criteris de presa de mostres, per als assajos de materials i els de la mescla son els indicats als articles 542.9 i 543.9 del PG 3, segons correspongui.
Els controls s'han de realitzar segons les instruccions de la DF.

INTERPRETACIÓ DE RESULTATS I ACTUACIONS EN CAS D'INCOMPLIMENT:
No s'han d'utilitzar en les obres mescles sense la documentació exigida.
S'han de rebutjar les mescles que els valors declarats pel fabricant incompleixin amb les especificacions del plec de condicions.

BB - MATERIALS PER A PROTECCIONS I SENYALITZACIÓ

BB1 - BARANES I AMPITS

BB15 - BARANES D'ACER INOXIDABLE

1.- DEFINICIÓ I CARACTERÍSTIQUES DELS ELEMENTS

Conjunt de perfils buits d'acer inoxidable que formen el bastidor i el front de les baranes de protecció.
CARACTERÍSTIQUES GENERALS:
El material ha de ser soldable. Ha de contenir crom, crom-niquel o crom-manganès-niquel, i ser resistent als ambients corrosius.
La grandària, tipus i disposició dels perfils ha de complir les especificacions de la DT.
La unió dels perfils ha d'estar feta per soldadura.
Les peces han de ser rectes excepte indicacions expresses de la DT.
La disposició dels barrots serà de tal manera que no ha de permetre el pas a cap punt, d'una esfera de diàmetre equivalent a la separació entre brèndoles, ni ha de facilitar l'escalada.
Els extrems han d'estar acabats segons la DT Els muntants han de tenir dispositius d'ancoratge.
El moment d'inèrcia dels perfils de la barana no solidaris amb l'obra, ha de ser tal que sotmesos a les condicions de càrrega més desfavorables, la seva fletxa sigui inferior a 1/250 de la llum.
Composició química de l'acer:

	AISI 304(1.4301)	AISI 316(1.4401)
C	<= 0,07%	<= 0,07%
Mn	<= 2,00%	<= 2,00%
Si	<= 1,00%	<= 1,00%
Cr	17,50% - 19,50%	16,50% - 18,50%
Ni	8,00% - 10,50%	10,00% - 13,00%
Mo	-	2,00% - 2,50%

Resistència a la tracció: >= 600 N/mm2
Toleràncies:
- Gruix: 2,5%
- LLargària: 0,1%
- Alineació d'arestes: 0,2%
- Torsió del perfil: ± 1°/m
- Angles: ± 1°

2.- CONDICIONS DE SUBMINISTRAMENT I EMMAGATZEMATGE

Subministrament: Amb les proteccions necessàries perquè arribi a l'obra amb les condicions exigides i amb l'escairat previst.

Emmagatzematge: Sense contacte directe amb el terra, amb tacs de separació per tal que les barres no flectin més d'1/250 de la llum. No s'han d'apilar trams successius.

3.- UNITAT I CRITERIS D'AMIDAMENT

Unitat d'amidament: la indicada a la descripció de l'element
Criteri d'amidament: quantitat necessària subministrada a l'obra

4.- NORMATIVA DE COMPLIMENT OBLIGATORI

UNE-EN 10088-1:2006 Aceros inoxidables. Parte 1: Relación de aceros inoxidables.

BB - MATERIALS PER A PROTECCIONS I SENYALITZACIÓ

BBA - MATERIALS PER A SENYALITZACIÓ HORITZONTAL

1.- DEFINICIÓ I CARACTERÍSTIQUES DELS ELEMENTS

Pintura per a senyalització horitzontal, sobre paviments.
Microesferes de vidre i granulat antilliscant per a marques vials
S'han considerat les pintures següents:
- Pintura reflectora
- Pintura no reflectora a base de resines sintètiques i clorcautxú

PINTURA REFLECTORA:
Ha de ser blanca i del tipus B-118 segons UNE 48-103.
No hi ha d'haver dipòsits durs en el fons del pot ni pells o coàguls.
En agitar el producte, el contingut de l'envàs s'ha de barrejar amb facilitat fins a quedar completament homogeni, sense que apareguin pigments flotant en la superfície.
Ha de tenir una consistència adequada per tal de poder aplicar-se fàcilment per polvorització o d'altres mitjans mecànics (MELC 12.03).
La pel·lícula de pintura un cop aplicada, ha de tenir un aspecte uniforme, sense grans ni desigualtats en el to del color ni en la brillantor.
El fabricant ha d'indicar la quantitat de matèria fixa de la pintura i el seu pes específic.
Temps d'assecatge (UNE 135-202): < 30 min
Sagnat (MELC 12.84): >= 6
Color (ASTM D 2616-67): < 3 Munsell
Reflectància (MELC 12.97): >= 80
Poder de cubrició (UNE 48-081): >= 0,95
Consistència (MELC 12.74): 80-100 U.K.
Matèria fixa (MELC 12.05): ± 2 unitats
Conservació dins l'envàs: bo
Estabilitat dins l'envàs (assaig a 60°C ± 2°C, 18 h, UNE 48-083): <= 5 U.K.
Estabilitat dilució (MELC 12.77): >= 15%
Aspecte: bo
Flexibilitat (MELC 12.93): bona
Resistència a l'immersió a l'aigua (MELC 12.91): bona
Envelliment artificial: bo
Toleràncies:
- Matèria fixa (MELC 12.05): ± 2
- Pes específic (MELC 12.72): ± 3
- Color (ASTM D 2616-67, UNE 48-103): < 3 Munsell per a grisos
- Color al cap de 168 h (MELC 12.94, ASTM D 2616-67): < 2 Munsell per a grisos
- Consistència (UNE 48-076): ± 10 U.K.
- Contingut en lligant (UNE 48-238): ± 2%
- Contingut en pigment diòxid de titani (UNE 48-178): ± 1%
- Densitat relativa (UNE 48-098): ± 2%
- Poder de cubrició (UNE 48-081): <= 0,01

PINTURA NO REFLECTORA:
Tipus d'oli: soja
Tipus de lligant: soja/clorcautxú

Pes específic: 15 kN/m3
Viscositat Stomer a 25°C: 83 unitats krebs
Temps d'assecatge:
- Sense pols: 30 min
- Sec: 2 h
- Dur: 5 dies
- Repintat: >= 8 h
Dissolvents utilitzables: universal/toluol
Rendiment: 2,5 m2/kg
Toleràncies:
- Pes específic: ± 1 kN/m3
- Viscositat Stomer a 25°C: ± 1 unitat krebs
- Rendiment: ± 0,5 m2/kg
MICROESFERES DE VIDRE:
Partícules de vidre esfèriques, transparents destinades a assegurar la visibilitat nocturna de les marques vials per retrorreflexió dels feixos de llum incidents, des dels fars d'un vehicle, al seu conductor.
La granulometria es descriurà fixant els límits inferior i superior dels percentatges de massa retinguda acumulada de microesferes retingudes en els tamisos d'assaig ISO 565(R40/3).

Tamís (ISO 565 R 40/3)	Massa retinguda acumulada (% en pes)
Superior de seguretat	0 a 2
Superior nominal	0 a 10
Intermedis	N1 a N2 (*)
Inferior nominal	95 a 100

* N2-N1 <= 40
Microesferes defectuoses (MELC 12.30):
- Diametre < 1 mm: < 20%
- Diametre >= 1 mm: < 30%
Índex de refracció (MELC 12.31):
- Classe A: >= 1,5
- Classe B: >= 1,7
- Classe C: >= 1,9
Resistència a l'aigua: Sense alteració superficial
Resistència als àcids: Sense alteració superficial
Resistència al clorur càlcic: Sense alteració superficial
Resistència al sulfur sòdic: Sense alteració superficial
Aquests valors s'han de comprovar segons la norma UNE_EN 1423.

2.- CONDICIONS DE SUBMINISTRAMENT I EMMAGATZEMATGE

PINTURA:
Subministrament: En envàs hermètic que conservi les propietats de la pintura.
Emmagatzematge: L'envàs s'ha de col·locar en posició invertida, en llocs ventilats i no exposats al sol. No s'han d'emmagatzemar envasos que hagin estat oberts més de 18 h.
MICROESFERES DE VIDRE I GRANULAT ANTILLISCANT:
Subministrament: En envàs tancat.
Emmagatzematge: En el seu envàs d'origen, sense que s'alterin les seves condicions.

3.- UNITAT I CRITERIS D'AMIDAMENT

Unitat d'amidament: la indicada a la descripció de l'element
Criteri d'amidament: quantitat necessària subministrada a l'obra

4.- NORMATIVA DE COMPLIMENT OBLIGATORI

PINTURA:
* UNE 135200-2:1997 EX Equipamiento para la señalización vial. Señalización horizontal. Parte 2: Materiales. Ensayos de laboratorio.
MICROESFERES DE VIDRE:
* Orden de 6 de febrero de 1976 por la que se aprueba el Pliego de prescripciones técnicas generales para obras de carreteras y puentes (PG 3/75)
* Orden de 28 de diciembre de 1999 por la que se actualiza el Pliego de Prescripciones Técnicas Generales para obras de carreteras y puentes en lo relativo a señalización, balizamiento y sistemas de contención de vehículos.
UNE-EN 1423:1998 Materiales para señalización vial horizontal. Materiales de postmezclado. Microesferas de vidrio, granulados antideslizantes y mezclas de ambos.
GRANULAT ANTILLISCANT:
No hi ha normativa de compliment obligatori.

5.- CONDICIONS DE CONTROL DE RECEPCIÓ

CONDICIONS DE MARCATGE I CONTROL DE LA DOCUMENTACIÓ DE LES MICROESFERES DE VIDRE:
El subministrador ha de posar a disposició de la DF en el cas que aquesta ho sol·liciti, la documentació següent, que acredita el marcatge CE, segons el sistema d'avaluació de conformitat aplicable, d'acord amb el que disposa l'apartat 7.2.1 del CTE:
- Productes per a zones aptes per a la circulació:
  - Sistema 1: Declaració de Prestacions

Cada envàs ha de portar en un lloc visible el marcatge CE de conformitat amb els Reials Decrets 1630/1992 de 29 de desembre i 1328/1995 de 28 de juliol que a més haurà de tenir la següent informació:
- Nom o marca d'identificació del fabricant i direcció registrada
- Les dues últimes xifres de l'any de fabricació del producte
- Número del certificat de conformitat CE
- El número i any d'aquesta norma Europea (UNE-EN 1423)
- Descripció del producte
- El número de lot i massa neta
- La presència eventual de tractaments superficials i la seva finalitat
- Indicacions que permetin identificar les característiques harmonitzades del producte:
  - Índex de refracció
  - Granulometria
  - Resistència a la fragmentació (per a granulats antilliscants)
  - En cas de mescla de microesferes de vidre i granulats antilliscants, les proporcions d'ambdós.

OPERACIONS DE CONTROL PER A PINTURA:
Els punts de control més destacables són els següents:
- En cada subministrament, es comprovarà que l'etiquetatge dels envasos contingui les dades exigides en les especificacions.
- En cas que disposi de la Marca AENOR, o altre legalment reconeguda a un país de l'UE, es podrà prescindir dels assaigs de control de recepció. La DF sol·licitarà en aquest cas, els resultats dels assaigs corresponents al subministra rebut, segons control de producció establert en la marca de qualitat de producte.
- Per a cada subministrament, s'exigirà el certificat de qualitat del fabricant, on constin els resultats dels assaigs següents:
  - Punt d'inflamació (UNE 104281-1-12)
  - Envelliment artificial (UNE-EN ISO 11507)
  - Capacitat de cobriment en humitat (MELC 12.96)
  - Consistència (MELC 12.74)
  - Punt de reblaniment (UNE 135222)
  - Temps d'assecatge (MELC 12.71)
  - Estabilitat al calor (UNE 135222)
  - Quantitat de matèria fixa (UNE EN ISO 3251, UNE 48238)
  - Resistència al flux (UNE 135222)
  - Estabilitat (UNE 48083)
  - Resistència al canvi de color per efecte d'aglomerat asfàltic (MELC 12.84)
  - Flexibilitat (MELC 12.93)
  - Resistència a la immersió en aigua (UNE-EN ISO 2812-2)
  - Contingut de lligant (UNE 48238)
  - Contingut de pigment (UNE-EN ISO 591-1)
  - Resistència als àlcalis (UNE-EN ISO 2812-2)
  - Densitat relativa (UNE-EN ISO 2811-1)

En cas de pintar sobre un paviment de formigó, es realitzarà, a més, l'assaig de resistència als àlcalis (UNE-EN ISO 2812-1).
Sempre que no es rebin aquests resultats abans de l'inicii de l'activitat, o que la DF no els consideri representatius, el contractista haurà de realitzar els assaigs corresponents, al seu càrrec i fora del pressupost d'autocontrol.
OPERACIONS DE CONTROL DE LES MICROESFERES DE VIDRE:
- En cada subministrament, es comprovarà que l'etiquetatge dels envasos contingui les dades exigides en les especificacions.

- En cas que disposi de la Marca AENOR, o altre legalment reconeguda a un país de l'UE, es podrà prescindir dels assaigs de control de recepció. La DF sol·licitarà en aquest cas, els resultats dels assaigs corresponents al subministra rebut, segons control de producció establert en la marca de qualitat de producte.
- Per a cada subministrament, s'exigirà el certificat de qualitat del fabricant, on constin els resultats dels assaigs següents:
  - Microesferes defectuoses (UNE-EN 1423/A1)
  - Índex de refracció (UNE-EN 1423/A1)
  - Resistència a agents químics (UNE-EN 1423)
  - Granulomètric (UNE-EN 1423/A1)

Sempre que no es rebin aquests resultats abans de l'inicii de l'activitat, o que la DF no els consideri representatius, el contractista haurà de realitzar els assaigs corresponents, al seu càrrec i fora del pressupost d'autocontrol.
CRITÈRI DE PRESA DE MOSTRES PER A PINTURA:
La presa de mostres, es realitzarà d'acord a les indicacions de la norma UNE 135200-2.
- En funció del tipus de pintura, la presa de mostres pels assaigs d'identificació es realitzarà amb els següents criteris:
  - Pintures: 5 pots d'1 litre extrets de la pistola de la màquina, sense aire.
  - Termoplàstics: Un pot original i una mostra d'uns 4 kg presa a la sortida de la màquina.
  - Plàstics: 5 mostres en quantitats equivalents dels dos components.

En qualsevol cas, es guardaran dues mostres més en previsió a la necessitat de repetir algun assaig.
CRITÈRI DE PRESA DE MOSTRES PER A LES MICROESFERES DE VIDRE:
La presa de mostres, es realitzarà d'acord a les indicacions de la norma UNE-EN 1423/A1.
- En funció del tipus de pintura, la presa de mostres pels assaigs d'identificació es realitzarà amb els següents criteris:
  - Microesferes: 3 pots d'1 kg a la sortida de la màquina, obtinguts al començament, a la meitat i al final del buidat del tanc, i sobre 1 sac original de 25 kg.

En qualsevol cas, es guardaran dues mostres més en previsió a la necessitat de repetir algun assaig.
INTERPRETACIÓ DE RESULTATS I ACTUACIONS EN CAS D'INCOMPLIMENT:
No s'utilitzaran materials que no arribin acompanyats del corresponent certificat de qualitat del fabricant, d'acord a les especificacions del plec.
Els assaigs d'identificació han de resultar conformes a les especificacions. En cas d'incompliment, es repetirà l'assaig corresponent sobre les dues mostres reservades, acceptant-ne el subministrament si els dos resultats són satisfactoris.

BB - MATERIALS PER A PROTECCIONS I SENYALITZACIÓ

BBM - MATERIALS PER A PROTECCIONS DE VIALITAT

BBM1 - SENYALS

1.- DEFINICIÓ I CARACTERÍSTIQUES DELS ELEMENTS

Materials per a proteccions de vialitat i senyalització.
S'han considerat els elements següents:
- Placa per a senyal de trànsit i caixetins de ruta

S'han considerat els tipus de senyals de trànsit i caixetins de ruta següents:
- Amb pintura no reflectora
- Amb làmina reflectora d'intensitat normal

PLAQUES I CAIXETINS PER A SENYALS DE TRÀNSIT:
L'element, placa o caixetí, ha d'estar format per l'estampació d'una planxa d'alumini o acer galvanitzat, recoberta amb l'acabat que li sigui propi de pintura no reflectora, o làmina reflectora.
La utilització de materials d'una altra naturalesa o un altre tipus de planxa d'alumini haurà de ser aprovada per la DF.
La superfície metàl·lica ha de ser neta, llisa, sense porus, sense corrosió i resistent a la intempèrie.
No ha de tenir ratllades, bonys ni d'altres defectes superficials.
Ha d'estar construït amb un reforç perimetral format amb la mateixa planxa doblegada 90°.
Tindran les dimensions, colors i composició indicades en el capítol VI, secció 4a del "Reglamento de Circulación".
Els ancoratges per a plaques, els cargols de subjecció i els perfils d'acer galvanitzat utilitzats com a suport, compliràn les característiques indicades per a cadascún d'ells en les normes UNE 135312 i UNE 135314.
Han d'estar preparats per a la unió amb l'element per mitjà de cargols o abraçadores.
En cas que hi hagi soldadura, aquesta respectarà l'especificat en els artícles 624, 625 i 626 del "Pliego de Prescripciones Técnicas Generales".(PG 3/75)
Les plaques de planxa d'acer galvanitzat compliràn les especificacions de les normes UNE 135310 i UNE 135313.
No ha de tenir bonys, punts d'oxidació ni desperfectes a la superfície.
El recobriment ha de ser llis, homogeni i sense discontinuïtats a la capa de zinc.
No ha de tenir taques, inclusions de flux, de cendres o de clapes.
No ha de tenir exfoliacions visibles, ni bombolles, ratllades, picadures o punts sense galvanitzar.
Gruix del caixetí: 1,8 mm
Gruix de la placa: 1,8 mm
Amplària del reforç perimetral: 25 mm
Protecció del galvanitzat de la senyal (UNE 135310): 256 g/m2
Adherència i conformabilitat del recobriment (UNE 135310): Ha de complir
Protecció del galvanitzat dels elements de sustentació: >= 505 g/m2
Puresa del zinc: 98,5%
Adherència del recobriment (MELC 8.06a): Ha de complir
Continuïtat del recobriment (MELC 8.06a): Ha de complir
Condicions de les zones no retrorreflectores pintades de les senyals:
- Els colors han d'estar dins dels límits cromàtics i de factor de luminància especificats a la norma UNE 135331
- L'esmalt no ha de tenir benzol, derivats clorats ni qualsevol altre dissolvent tòxic.
- La pel·lícula seca de pintura ha de tenir un aspecte uniforme, brillant, sense grans o qualsevol altra imperfecció superficial

Condicions de la pel·lícula seca de pintura:
- Brillantor especular a 60°C: > 50%
- Adherència (assaig 4.4): <= 1, No han d'aparèixer dents de serra
- Resistència a l'impacte (assaig 4.5): Sense trencament
- Resistència a la immersió en aigua (assaig 4.6):
  - Immediatament després de l'assaig : Sense ampolles, arrugues ni reblaniments
  - A les 24 hores: Brillantor especular >= 90% brillantor abans d'assaig
- Resistència a la boira salina: Ha de complir especificacions art.3.7
- Resistència a la calor i al fred (assaig 4.8 i 4.9):
  - No hi ha d'haver ampolles, pèrdua d'adherència o defectes apreciables
- Envelliment artificial: Ha de complir les condicions art. 3.9.

Tots aquests valors s'han de comprovar d'acord amb l'UNE 135331.
Tolerències:
- Compliran l'Euronorma 143

PLAQUES I CAIXETINS ACABATS AMB LÀMINA REFLECTORA:
Els materials retrorreflectants utilitzats en senyals i rètols verticals de circulació es classificaran, segons la seva naturalesa i característiques, en tres nivells:
- Nivell de retrorreflexió 1: La seva composició estarà realitzada a base de microesferes de vidre incorporades a una resina o aglomerant transparent i pigmentat amb els colors apropiats. Aquesta resina, per la part posterior, estarà sellada i dotada d'un adhesiu sensible a la pressió o activable per calor que estarà protegit per una làmina de paper amb silicona o de polietilè.
- Nivell de retrorreflexió 2: La seva composició estarà realitzada a base de microesferes de vidre encapsulades entre una pel·lícula externa, pigmentada amb els colors apropiats, i una resina o aglomerant transparent amb la pigmentació adequada. Aquesta resina, per la part posterior, estarà sellada i dotada d'un adhesiu sensible a la pressió o activable per calor que estarà protegit per una làmina de paper amb silicona o de polietilè.
- Nivell de retrorreflexió 3: La seva composició estarà realitzada a base de microprismes integrats en la cara interna d'una làmina polimèrica. Aquests elements han de ser capaços de reflexar la llum incident en amplies condicions d'angularitat i a les distàncies de visibilitat considerades característiques per a les diferents senyals i rètols verticals, amb una intensitat lluminosa per unitat de superfície <= 10 cd/m2 per al color blanc.

Han de ser capaços de reflectir la major part de la llum incident, en la mateixa direcció però en sentit contrari.
Ha de tenir els colors i el factor de luminancia d'acord amb el que prescriuen les normes UNE 48073 i UNE 48060, dins dels límits especificats a la norma UNE 135330 i UNE 135334.

Exteriorment, la làmina reflectora ha de tenir una pel·lícula de resines sintètiques, transparent, flexible, de superfície llisa i resistent als agents atmosfèrics.
La làmina reflectora ha de ser resistent als dissolvents com el querosè, la turpentina, el metanol, el xilol i el toluè.
La làmina reflectora ha de tenir un aspecte uniforme, brillant, sense grans o qualsevol altra imperfecció superficial.
Els valors de coeficient de retrorreflexió, determinats segons la norma UNE 135350, han de complir les especificacions establertes a la norma UNE 135330.
Resistència a l'impacte (UNE 48184): Sense clivelles ni desenganxades
Adherència al substrat (UNE 135330): Ha de complir
Resistència a la calor (UNE 135-330): Ha de complir
Resistència al fred (UNE 135-330): Ha de complir
Resistència a la humitat (UNE 135-330): Ha de complir
Resistència als detergents (UNE 135-330): Ha de complir
Resistència a la boira salina (UNE 135-330): Ha de complir
Envelliment accelerat (UNE 135-330): Ha de complir
Condicions de la làmina reflectora:
- Gruix de la làmina reflectora: <= 0,3 mm
- Flexibilitat (MELC 12.93): Ha de complir
- Brillantor especular amb un angle de 85° (MELC 12.100): >= 40
- Intensitat reflexiva sota pluja artificial: >= 90% valor original (angle divergència 0,2° i incidència 0,5°)
- Retracció:
    - Al cap de 10 min: < 0,8 mm
    - Al cap de 24 h: < 3,2 mm
- Resistència a la tracció: > 0,1 N/mm2
- Allargament: > 10%

2.- CONDICIONS DE SUBMINISTRAMENT I EMMAGATZEMATGE

PLAQUES I CAIXETINS PER A SENYALS DE TRÀNSIT:
Subministrament: Embalades individualment o agrupades en embalatge rígid de fusta o metàl·lic. A l'exterior ha de figurar el símbol de les plaques i el nombre d'unitats.
Emmagatzematge: Assentades en horitzontal en llocs secs, ventilats i sense contacte directe amb el terra.

3.- UNITAT I CRITERIS D'AMIDAMENT

Unitat d'amidament: la indicada a la descripció de l'element
Criteri d'amidament: quantitat necessària subministrada a l'obra

4.- NORMATIVA DE COMPLIMENT OBLIGATORI

NORMATIVA GENERAL:
* Orden de 6 de febrero de 1976 por la que se aprueba el Pliego de prescripciones técnicas generales para obras de carreteras y puentes (PG 3/75)
* Orden de 28 de diciembre de 1999 por la que se actualiza el Pliego de Prescripciones Técnicas Generales para obras de carreteras y puentes en lo relativo a señalización, balizamiento y sistemas de contención de vehículos.
PLAQUES I CAIXETINS PER A SENYALS DE TRÀNSIT:
* Recomendaciones para el empleo de placas reflectantes en la señalización vertical de carreteras. 1984.
* UNE 135310:1991 Señales metálicas de circulación. Placas embutidas y estampadas de chapa de acero galvanizada. Características y métodos de ensayo de la chapa.
* UNE 135330:1998 Señalización vertical. Señales metálicas permanentes retrorreflectantes mediante láminas con microesferas de vidrio. Características y métodos de ensayo.
* UNE 135331:1998 Señalización vertical. Señales metálicas permanentes. Zona no retrorreflectante. Pinturas. Características y métodos de ensayo.

5.- CONDICIONS DE CONTROL DE RECEPCIÓ

OPERACIONS DE CONTROL:
Per a cada subministrador diferent i tipus de senyal o cartell, es realitzaran les següents comprovacions:
- Inspecció visual de les senyals i cartells, identificació del fabricant i recepció dels certificats de qualitat on es garanteixen les condicions del plec.
- Comprovació de les característiques geomètriques sobre un 10 % de les senyals subministrades.

CRITERIS DE PRESA DE MOSTRES:
Els controls s'han de fer segons les indicacions de la DF.
INTERPRETACIÓ DE RESULTATS I ACTUACIONS EN CAS D'INCOMPLIMENT:
No s'acceptaran els senyals que no arribin acompanyats dels corresponents certificats de qualitat del fabricant.
L'acceptació del lot de senyals o cartells del mateix tipus, vindrà determinada d'acord al pla de mostreig establert per a un "nivell d'inspecció I" i "nivell de qualitat acceptable" (NCA) de 4,0 per a inspecció normal, segons la norma UNE 66-020:
Es considera unitat defectuosa aquella que presenta algun incompliment en les operacions de control definides.

BB - MATERIALS PER A PROTECCIONS I SENYALITZACIÓ

BBM - MATERIALS PER A PROTECCIONS DE VIALITAT

BBMZ - MATERIALS AUXILIARS PER A PROTECCIONS DE VIALITAT

1.- DEFINICIÓ I CARACTERÍSTIQUES DELS ELEMENTS

Materials auxiliars per a proteccions de vialitat.
S'han considerat els elements següents:
- Suport de perfil en C i tubular per a barreres de seguretat flexibles
- Suport de tub d'acer laminat i galvanitzat per a suport de senyalització
- Accessoris o peces especials per a barreres de seguretat flexibles
    - Separador per a barrera metàl·lica simple
    - Separador per a barrera metàl·lica doble
    - Connector de suport tubular
    - Terminal en forma de cua de peix amb extrem pla per a barreres de seguretat
    - Peça per a subjecció del sistema de protecció de motociclistes
    - Peça angular per a extrem de barrera metàl·lica
    - Topall final per a barrera metàl·lica simple
- Captallums per a barreres de seguretat
- Part proporcional d'elements de fixació per a barreres de seguretat
- Captallums retrorreflectants per a senyalització horitzontal, per a fixar al paviment

SUPORTS PER A BARRERES DE SEGURETAT FLEXIBLES:
Element que suporta la barrera i que s'insereix en el terreny.
Fabricat amb acer tipus S 235 JR segons UNE-EN 10025.
Amb aptitud química a la galvanització: contingut de silici i fòsfor limitats (Si<=0,03% i Si+2,5P<=0,09%)
L'acer estarà protegit contra la corrosió mitjançant galvanitzat en calent segons UNE-EN ISO 1461.
La qualitat del zinc utilitzat en la galvanització estarà d'acord amb l'UNE-EN 1179.
Gruix del recobriment galvanitzat (UNE-EN ISO 1461): >= 70 micres
Massa del recobriment galvanitzat (UNE-EN ISO 1461): >= 505 g/m2
No ha de tenir bonys, punts d'oxidació ni desperfectes a la superfície.
El recobriment dels elements ha de ser llis, homogeni i sense discontinuïtats a la capa de zinc.
No ha de tenir taques, inclusions de flux, cendres o clapes.
No ha de tenir exfoliacions visibles ni bombolles, ratlles, picadures o punts sense galvanitzar.
Dimensions i toleràncies de suports tipus C: UNE 135122.
Dimensions i toleràncies de suports tubulars: UNE 135123.
Gruix nominal suport tipus C: 4 mm
Gruix nominal suport tubular: 3 mm
SUPORTS DE SENYALITZACIÓ:
Perfil de secció tancada, no massissa, d'acer laminat i galvanitzat en calent, per al suport de senyalització vertical.
Per a senyals de circulació, els suports compliran les condicions de la UNE 135312, UNE 135314.
Tipus d'acer: AP 11 (UNE 36093)
L'acer estarà protegit contra la corrosió mitjançant galvanitzat en calent segons UNE-EN ISO 1461.

Gruix del recobriment galvanitzat (UNE-EN ISO 1461): >= 70 micres
Massa del recobriment galvanitzat (UNE-EN ISO 1461): >= 505 g/m2
No ha de tenir bonys, punts d'oxidació ni desperfectes a la superfície.
El recobriment dels elements ha de ser llis, homogeni i sense discontinuïtats a la capa de zinc.
No ha de tenir taques, inclusions de flux, cendres o clapes.
No ha de tenir exfoliacions visibles ni bombolles, ratlles, picadures o punts sense galvanitzar.
L'alçària del suport ha de ser l'especificada al projecte.
Doblegament (UNE 7472): Ha de complir
Toleràncies:
- Dimensió: ±1% (mínim ± 5mm)
- Gruix: -10% (toler.+limitada per toler. en massa)
- Massa: +8%; -6%

Allargament fins a la ruptura:

Gruix (mm)	Allargament mínim (%)	
	Longitudinal	Transversal
<=40	26	24
> 40 <=65	25	23

ACCESSORIS O PECES ESPECIALS PER A BARRERES DE SEGURETAT FLEXIBLES:
Accessori necessari per a la instal·lació de les barreres, així com per a assegurar el seu correcte funcionament.
Fabricat amb acer tipus S 235 JR segons UNE-EN 10025.
Amb aptitud química a la galvanització: contingut de silici i fòsfor limitats (Si<=0,03% i Si+2,5P<=0,09%)
L'acer estarà protegit contra la corrosió mitjançant galvanitzat en calent segons UNE-EN ISO 1461.
La qualitat del zinc utilitzat en la galvanització estarà d'acord amb l'UNE-EN 1179.
Gruix del recobriment galvanitzat (UNE-EN ISO 1461): >= 70 micres
Massa del recobriment galvanitzat (UNE-EN ISO 1461): >= 505 g/m2
No ha de tenir bonys, punts d'oxidació ni desperfectes en la seva superfície.
El recobriment dels elements ha de ser llis, homogeni i sense discontinuïtats a la capa de zinc.
No ha de tenir taques, inclusions de flux, cendres o clapes.
No ha de tenir exfoliacions visibles ni bombolles, ratlles, picadures o punts sense galvanitzar.
Dimensions i toleràncies de separador, terminal cua de peix, peça angular i topall final : UNE 135122.
Dimensions i toleràncies de connector de suport tubular : UNE 135123.
Gruix nominal: 3 mm
CAPTALLUMS REFLECTORS PER A BARRERES DE SEGURETAT:
Captallums de forma angular, realitzat amb xapa d'acer laminat i galvanitzat en calent, recobert a l'exterior amb una làmina reflectora, per fixar a la barrera de seguretat.
Ha de ser capaç de reflectir la major part de llum incident.
No ha de tenir bonys, punts d'oxidació, ratlladures en la làmina reflectant ni desperfectes en la seva superfície.
Tipus d'acer: S235JR (UNE-EN 10025-2)
Gruix: 3 mm
CAPTALLUMS PER A COL.LOCAR EN EL PAVIMENT:
Els captallums es classifiquen segons el seu ús en:
- Permanents (color blanc en la part no retrorreflectant)
- Temporals (color groc en la part no retrorreflectant)

Segons la naturalesa del retrorreflector, es classifiquen en:
- Còdi 1: retrorreflector de vidre
- Còdi 2: retrorreflector orgànic de naturalesa polimèrica
- Còdi 3: retrorreflector orgànic de naturalesa polimèrica, protegit amb una superfície resistent a l'abrasió

Si esta format per dues o més parts, s'han de poder desmuntar només amb l'eina recomanada pel fabricant (si es necessari la seva substitució).
L'element reflectant pot ser unidireccional o bidireccional.
La zona reflectant del element ha d'estar formada per retrorreflectors de vidre o de naturalesa polimèrica, protegits o no, aquests últims amb una superfície resistent a l'abrasió.
Els captallums retrorreflectants que hagi de ser vist des d'un vehicle en moviment, ha de tenir les dimensions, nivell de retrorreflexió, disseny i colors, indicats en la UNE-EN 1463-1.
El contorn del cos de l'element, no ha de tenir vores afilades que puguin comprometre la seguretat de la circulació vial.
El sistema d'ancoratge ha de garantir la seva fixació permanent i que, en cas d'arrencament o trencament, no produeixi un perill per al trànsit ni degut a l'element arrencat ni degut als elements d'ancoratge que pugin restar sobre la calçada.
Ha de portar marcat en la part superior, de forma indeleble i ben visible, com a mínim, el nom del fabricant i la data de fabricació.
Les característiques tècniques de l'element han de ser les definides en la UNE-EN 1463-1 i s'han de comprovar segons aquesta norma.
PARTS PROPORCIONALS D'ELEMENTS DE FIXACIÓ PER A BARRERES DE SEGURETAT:
Conjunt d'elements de fixació d'acer, formats per mitjà d'estampació i galvanitzats en calent, necessaris per a la fixació d'un metre de barrera de seguretat.
Compliran les condicions de la norma UNE 135122.
S'utilitzarà acer de tipus S235JR, segons UNE-EN 10025. En elements d'unió (cargols) no definits per cap norma s'utilitzaran acers de característiques similars als normalitzats.
Recobriment galvanitzat en calent segons la norma UNE-EN ISO 10684.
Les superfícies han de ser llises, sense fissures, rebaves ni d'altres defectes superficials.
Els fils de la rosca dels cargols no han de tenir defecte de material ni empremtes d'eina.

2.- CONDICIONS DE SUBMINISTRAMENT I EMMAGATZEMATGE

SUPORTS PER A BARRERES DE SEGURETAT FLEXIBLES:
Subministrament: Els perfils aniran marcats amb la identificació del fabricant. El marcatge ha de ser llegible a simple vista i indeleble.
Emmagatzematge: En zones a cobert. Si no és possible s'emmagatzemaran amb un pendent mínim de l'1,5% en el sentit longitudinal del perfil i amb una separació mínima de 4 cm entre els perfils i el terreny.
En cas de subministrar-se paletitzats i plastificats, es retiraran els plàstics.
L'aplec es realitzarà en zones llises, netes i pavimentades.
SUPORTS PER A SENYALITZACIÓ:
Subministrament: Cada element ha de portar gravades les sigles del fabricant i el símbol de designació de l'acer.
Emmagatzematge: En llocs secs i ventilats sense contacte directe amb el terra.
ACCESSORIS PER A BARRERES DE SEGURETAT FLEXIBLES:
Subministrament: Marcats amb la identificació del fabricant. El marcatge ha de ser llegible a simple vista i indeleble.
Emmagatzematge: En zones a cobert. En llocs secs i ventilats sense contacte directe amb el terra.
Els paquets han d'anar paletitzats i no s'han d'apilar.
En cas de subministrar-se plastificats, s'han de retirar els plàstics.
L'aplec s'ha de realitzar en zones llises, netes i pavimentades.
CAPTALLUMS:
Subministrament: Empaquetats en caixes, de manera que no s'alterin les seves característiques. A l'exterior hi ha d'haver el nombre d'unitats que conté.
Emmagatzematge: En el propi embalatge, de manera que no s'alterin les seves característiques.
PARTS PROPORCIONALS D'ELEMENTS:
Subministrament: Empaquetats en caixes. A l'exterior hi ha d'haver les característiques de l'element de fixació i el nombre d'unitats que conté.
Emmagatzematge: En el propi embalatge, de manera que no s'alterin les seves característiques.
No s'han d'apilar en més de dos alçàries.
En cas de subministrar-se plastificats, s'han de retirar els plàstics.
L'aplec s'ha de realitzar en zones llises, netes i pavimentades.

3.- UNITAT I CRITERIS D'AMIDAMENT

PART PROPORCIONAL D'ELEMENTS DE FIXACIÓ PER A BARRERES DE SEGURETAT:
Unitat d'elements necessaris per a realitzar la unió d'una barrera al tram contigu i al seu suport.
BANDEROLA, PÒRTIC, SUPORT, ACCESSORIS PER A BARRERA FLEXIBLE I CAPTALLUMS:
Unitat d'amidament: la indicada a la descripció de l'element
Criteri d'amidament: quantitat necessària subministrada a l'obra

4.- NORMATIVA DE COMPLIMENT OBLIGATORI

NORMATIVA GENERAL:

* Orden de 6 de febrero de 1976 por la que se aprueba el Pliego de prescripciones técnicas generales para obras de carreteras y puentes (PG 3/75)
* Orden de 28 de diciembre de 1999 por la que se actualiza el Pliego de Prescripciones Técnicas Generales para obras de carreteras y puentes en lo relativo a señalización, balizamiento y sistemas de contención de vehículos.

SUPORTS DE PERFIL EN C, SEPARADORS, PECES ANGULARS, TOPALLS FINALS, TERMINALS EN FORMA DE CUA DE PEIX I PART PROPORCIONAL D'ELEMENTS DE FIXACIÓ PER A BARRERES DE SEGURETAT FLEXIBLES:
* UNE 135122:2012 Barreras metálicas de seguridad para contención de vehículos. Elementos accesorios de las barreras metálicas. Materiales, geometría, dimensiones y ensayos.
* UNE 135124:2012 Barreras metálicas de seguridad para contención de vehículos. Condiciones de manipulación y almacenamiento. Procedimientos de montaje y metodología de control.

SUPORTS DE PERFIL TUBULAR I CONNECTOR DE SUPORT TUBULAR:
* UNE 135123:2012 Barreras metálicas de seguridad para contención de vehículos. Elementos accesorios de la barrera metálica simple con poste tubular. Materiales, geometría, dimensiones y ensayos.
* UNE 135124:2012 Barreras metálicas de seguridad para contención de vehículos. Condiciones de manipulación y almacenamiento. Procedimientos de montaje y metodología de control.

CAPTALLUMS REFLECTORS PER A BARRERES DE SEGURETAT:
* Recomendaciones para el empleo de placas reflectantes en la señalización vertical de carreteras. 1984.
* UNE 135366:2011 Señalización vertical. Captafaros verticales. Características y métodos de ensayo.

CAPTALLUMS PER A COL.LOCAR EN EL PAVIMENT:
* Orden de 28 de diciembre de 1999 por la que se actualiza el Pliego de Prescripciones Técnicas Generales para obras de carreteras y puentes en lo relativo a señalización, balizamiento y sistemas de contención de vehículos.
* UNE-EN 1463-1:1998 Materiales para señalización vial horizontal. Captafaros retrorreflectantes. Parte 1: Características iniciales.

5.- CONDICIONS DE CONTROL DE RECEPCIÓ

OPERACIONS DE CONTROL:
Els punts de control més destacables són els següents:
- Inspecció visual del material subministrat amb observació de les marques que identifiquen el fabricant, i recepció del corresponent certificat de qualitat on es garanteixen les condicions indicades al plec. Atenció especial a l'aspecte superficial del galvanitzat.

OPERACIONS DE CONTROL EN SUPORTS:
Els punts de control més destacables són els següents:
- Cada 2000 kg, o fracció, de suports de les mateixes característiques (lot de control), es realitzaran els següents assaigs:
  - Característiques mecàniques: resistència a tracció, límit elàstic i allargament de ruptura (UNE-EN 10025).

En cas de que el material disposi de la Marca AENOR, o una altra legalment reconeguda a un país de l'UE, s'ha de poder prescindir dels assaigs de control de recepció. La DF ha de sol·licitar, en aquest cas, els resultats dels assaigs corresponents al subministrament rebut, segons control de producció establert a la marca de qualitat del producte.

OPERACIONS DE CONTROL EN SUPORTS PER A BARRERES DE SEGURETAT:
Els punts de control més destacables són els següents:
- Cada 256 m de barrera de seguretat es realitzaran les següents comprovacions:
  - Determinació de la massa per unitat de superfície d'una pel·lícula de galvanitzat segons la norma UNE-EN ISO 1461.
  - Comprovació del recobriment: assaigs d'adherència i massa del recobriment (mètodes no destructius) (assajos conforme UNE-EN ISO 1461)
  - Comprovació de les característiques geomètriques dels suports.

OPERACIONS DE CONTROL EN SUPORTS PER A SENYALITZACIÓ:
Els punts de control més destacables són els següents:
- Cada 100 m de suports utilitzats a l'obra, es realitzaran les següents comprovacions:
  - Determinació de la massa per unitat de superfície d'una pel·licula de galvanitzat segons la norma UNE-EN ISO 1461.
  - Comprovació del recobriment: assaigs d'adherència i massa del recobriment (mètodes no destructius) (assaigs conforme UNE-EN ISO 1461)
  - Comprovació de les característiques geomètriques dels suports.

CRITERIS DE PRESA DE MOSTRES:
S'han de seguir les instruccions de la DF i els criteris de les normes de procediment indicades en cada assaig.

INTERPRETACIÓ DE RESULTATS I ACTUACIONS EN CAS D'INCOMPLIMENT:
No s'acceptarà l'ús de materials que no arribin acompanyats del corresponent certificat de qualitat del fabricant.
Els resultats dels assaigs d'identificació compliran les condicions del plec. En cas d'incompliment en una comprovació, es repetirà l'assaig sobre dues mostres més del mateix lot, acceptant-ne el conjunt, quan aquests resultin satisfactoris.

BD - MATERIALS PER A EVACUACIÓ, CANALITZACIÓ I VENTILACIÓ ESTÀTICA

BD5 - MATERIALS PER A DRENATGES

BD5A - TUBS DE PVC PER A DRENATGES

0.- ELEMENTS QUE CONTEMPLA EL PLEC

BD5AU160.

1.- DEFINICIÓ I CARACTERÍSTIQUES DELS ELEMENTS

Tub ranurat de PVC no plastificat, injectat, per a la recollida i el desguàs d'aigües subterrànies.
S'han considerat els tipus següents:
- Tub de volta
- Tub circular

CARACTERÍSTIQUES GENERALS:
Tant el tub com les peces especials han de tenir els seus extrems acabats en un tall perpendicular a l'eix i les embocadures necessàries per a la seva unió per encolat o junta elàstica.
No ha de tenir rebaves, esquerdes, grans o d'altres defectes superficials.
Ha de tenir un color uniforme a tota la superfície.
La superfície interior ha de ser llisa i regular.
Pes específic (UNE 53-020) (P): 13,5 kN/m3 < P < 14,6 kN/m3
Temperatura de reblaniment Vicat (UNE 53-118): >= 79°C
Resistència al xoc tèrmic (UNE 53114-2): Ha de complir
Coeficient de dilatació lineal a 0°C (UNE 53126): <= 8·10^-5 >= P >= 6·10^-5 (1/°C)
Resistència a tracció simple (UNE EN 1452-2): >= 500 kg/cm2
Allargament fins al trencament (UNE EN 1452-2): >= 80%
Absorció d'aigua (UNE EN 1452-2): <= 4 mg/cm2
Opacitat (UNE EN ISO 13468-1): 0,2%
Superfície drenant:>= 90 cm2/m; >= 3% Superfície lateral
Toleràncies:
- Diàmetre exterior: + 2 mm, - 0 mm
- Gruix a qualsevol punt: + 0,3 mm, - 0 mm

TUB CIRCULAR:
Els tubs han de ser ranurats i rígids, formats enrotllant una banda nervada amb les vores conformades, i amb unió de la banda per soldadura química.
La cara interior del tub ha de ser llisa, mentre que l'exterior del tub ha de ser nervada.
Els nervis han de tenir forma de "T".
El tub ha de resistir sense deformacions les càrregues interiors i exteriors que rebrà quan estigui en servei.
Qualitat (UNE 53331 / ASTM D 1784): "D"

TUB DE VOLTA:
Els tubs han de ser ranurats de PVC no plastificat, injectat, per a la recollida i el desguàs d'aigües subterrànies.
El tub ha de disposar, en la part inferior, d'una zona sense ranures per a la recollida i conducció de l'aigua, de forma trapezoidal.
Característiques del tub:

Diàmetre (mm)	Gruix (mm)	Superfície filtrant (cm2/m)	Capacitat de filtració (l s/m)

90	>= 0,8	>= 65	>= 1,5
110	>= 1,0	>= 75	>= 2,8
160	>= 1,2	>= 100	>= 5,2

2.- CONDICIONS DE SUBMINISTRAMENT I EMMAGATZEMATGE

Emmagatzematge: Assentats horitzontalment sobre superfícies planes i a la vora de la rasa per tal d'evitar manipulacions.

3.- UNITAT I CRITERIS D'AMIDAMENT

Unitat d'amidament: la indicada a la descripció de l'element
Criteri d'amidament: quantitat necessària subministrada a l'obra

4.- NORMATIVA DE COMPLIMENT OBLIGATORI

No hi ha normativa de compliment obligatori.

5.- CONDICIONS DE CONTROL DE RECEPCIÓ

CONDICIONS DE MARCATGE I CONTROL DE LA DOCUMENTACIÓ:
A cada tub i peça especial o a l'albarà de lliurament han de constar-hi les dades següents:
- Nom del fabricant o marca comercial
- Diàmetre nominal i gruix
- Sigles PVC
- Data de fabricació
- Marca d'identificació dels controls a què ha estat sotmès el lot

OPERACIONS DE CONTROL:
Els punts de control més destacables són els següents:
- En cada subministrament:
  - Inspecció visual de l'aspecte general dels tubs i peces per a junts.
  - Comprovació de les dades de subministrament exigides (albarà o etiqueta).
  - Recepció del certificat de qualitat del fabricant, d'acord a les condicions del plec.
  - Comprovació de l'estanquitat del tub.
  - Comprovació dimensional sobre un 10% de les peces rebudes (tubs i unions). Per a cada peça es realitzaran:
    - 5 determinacions del diàmetre interior.
    - 5 determinacions de la longitud.
    - Desviació màxima respecte la generatriu.
    - 5 determinacions del gruix.
- Per a cada subministrador diferent de tubs, es realitzaran els següents assaigs:
  - Resistència a la tracció simple i allargament fins a trencament (UNE EN 1452-2)
  - Temperatura de reblaniment Vicat (UNE EN ISO 306)
  - Resistència a l'aixafament (ASTM C.497), per a cada diàmetre diferent.

En cas de que el material disposi de la Marca AENOR, o una altra legalment reconeguda a un país de l'UE, s'ha de poder prescindir dels assaigs de control de recepció. La DF ha de sol·licitar, en aquest cas, els resultats dels assaigs corresponents al subministrament rebut, segons control de producció establert a la marca de qualitat del producte.
CRITERIS DE PRESA DE MOSTRES:
S'han de seguir les instruccions de la DF i els criteris de les normes de procediment indicades en cada assaig.
INTERPRETACIÓ DE RESULTATS I ACTUACIONS EN CAS D'INCOMPLIMENT:
No s'acceptaran materials que no arribin a l'obra correctament referenciats i acompanyats del corresponent certificat de qualitat del fabricant.
Les peces que hagin sofert danys durant el transport o que presentin defectes, seran rebutjades a l'instant.
Es rebutjaran les peces que no superin les condicions de la inspecció visual o les comprovacions geomètriques. En aquest darrer cas, s'incrementarà el control, en primer lloc, fins el 20% de les peces rebudes, i si es continuen observant irregularitats, fins el 100% del subministrament.
En cas d'incompliment en els assaigs de resistència i d'estanquitat, es repetirà el control sobre dues peces més del mateix lot, acceptant-se el conjunt quan els nous resultats siguin conformes a les especificacions. Si també falla una d'aquestes proves, es rebutjarà el lot assajat.

BD - MATERIALS PER A EVACUACIÓ, CANALITZACIÓ I VENTILACIÓ ESTÀTICA

BD5 - MATERIALS PER A DRENATGES

BD5L - LÀMINES I PLAQUES DE DRENATGE

0.- ELEMENTS QUE CONTEMPLA EL PLEC

BD5L2580.

1.- DEFINICIÓ I CARACTERÍSTIQUES DELS ELEMENTS

Làmina de polietilè d'alta densitat, conformada en relleu amb o sense geotèxtil incorporat.
S'han considerat els elements següents:
- Làmina amb nòduls
- Làmina amb nòduls amb geotèxtil amb un o dos feltres sintètics.
- Làmina amb malla ròmbica tridimensional amb geotèxtil amb un feltre sintètics.

CARACTERÍSTIQUES GENERALS:
La làmina estesa ha de tenir un aspecte uniforme i sense defectes. Les vores han de ser rectes.
Ha de ser resistent a la perforació i als esforços de tracció en el seu pla.
Ha de ser permeable a l'aigua i al vapor.
Ha de resistir l'acció dels agents climàtics i de les substàncies actives naturals del sòl.
La geometria dels nòduls o la malla ha de correspondre a les indicacions de la DT
Las làmines amb un recobriment geotèxtil en una de les seves cares, tindran una franja d'aquest recobriment sense adherir, corresponent a l'amplada d'encavalcament, i la resta adherit a la part superior dels nòduls.
Per a les làmines nodulars:
Resistència a tracció (UNE EN ISO 527-3): >= 600 N/60 mm
Resistència a compressió: >= 90 kN/m2
Allargament fins a la ruptura (UNE EN ISO 527-3): >= 50%
Permeabilitat amb gradient hidràulic 1, a 1 bar, perpendicularment al pla: Aprox. 5 l/s m
Toleràncies:
- Gruix (UNE EN 426): ± 10%
- Ample (UNE EN 426): ± 1%

2.- CONDICIONS DE SUBMINISTRAMENT I EMMAGATZEMATGE

Subministrament: Empaquetat en rotlles, sense unions.
A cada rotlle han de figurar les dades següents:
- Identificació del producte
- Nom del fabricant o marca comercial
- Dimensions
- Pes per m2
- Data de fabricació

Emmagatzematge: Els rotlles s'han de mantenir en el seu envàs, apilats en posició horitzontal amb un màxim de 5 filades posades en la mateixa direcció, entre 5°C i 35°C, en llocs protegits del sol, la pluja i la humitat.

3.- UNITAT I CRITERIS D'AMIDAMENT

Unitat d'amidament: la indicada a la descripció de l'element
Criteri d'amidament: quantitat necessària subministrada a l'obra

4.- NORMATIVA DE COMPLIMENT OBLIGATORI

No hi ha normativa de compliment obligatori.

BD - MATERIALS PER A EVACUACIÓ, CANALITZACIÓ I VENTILACIÓ ESTÀTICA

BD5 - MATERIALS PER A DRENATGES

BD5Z - MATERIALS AUXILIARS PER A DRENATGES

0.- ELEMENTS QUE CONTEMPLA EL PLEC

BD5Z9CN1.

1.- DEFINICIÓ I CARACTERÍSTIQUES DELS ELEMENTS

Dispositius de cobriment i tancament per a pous, pericons, embornals o interceptors i materials complementaris per a pous de registre.
S'han considerat els elements següents:
- Bastiment i reixa practicable o fixa per a embornals
- Bastiment de perfil d'acer, amb o sense traves
- Reixa practicable o fixa

S'han considerat els materials següents per a tapes i reixes
- Fosa gris
- Fosa dúctil
- Acer

BASTIMENT I TAPA O BASTIMENT I REIXA:
La peça ha de tenir la forma i els gruixos adequats per a suportar les càrregues del trànsit.
Els dispositius de cobriment i tancament utilitzats en zones de circulació de vianants i/o de vehicles, s'han de classificar segons la norma UNE-EN 124, en alguna de les classes següents:
- Classe A 15: Zones susceptibles de ser utilitzades només per vianants i ciclistes.
- Classe B 125: Voreres, zones de vianants i superfícies semblants, àrees d'estacionament i aparcaments de varis pisos per a cotxes.
- Classe C 250: Vorals i cunetes de carrers, que mesurada a partir de la vorada de la vorera s'extèn en un màxim de 0,5 m sobre la calçada i 0,2 m sobre la vorera
- Classe D 400: Calçades de carreteres (inclòs carrers de vianants), vorals estabilitzats i zones d'aparcament per a tot tipus de vehícles.
- Classe E 600: Zones per les que circul·len vehicles de gran tonelatje (paviments d'aeroports, molls, etc.).
- Classe F 900: Zones sotmeses a càrregues particularment elevades (paviments d'aeroports)

Tots els elements que formen el dispositiu han d'estar protegits contra la corrossió.
El dispositiu ha d'estar lliure de defectes que puguin perjudicar el seu bon estat per tal de ser utilitzat.
Les tapes o reixes metàl·liques, han de tenir la superfície superior antilliscant.
Quan estiguin combinat un metall amb el formigó, o qualsevol altre material, ambdós han de tenir una adherència satisfactoria.
Els dispositius han de ser compatibles amb els seus assentaments. El conjunt no ha de produir soroll al trepitjar-lo.
Les tapes o reixes han d'estar asegurades en la seva posició contra el desplaçament degut al trànsit amb una fondària d'encastament suficient o amb un dispositiu de tancament.
La tapa o reixa ha de quedar asegurada dins del bastiment per algún dels següents procediments:
- Amb un dispositiu de tanca
- Amb suficient massa superficial
- Amb una característica específica en el diseny

El disseny d'aquests procediments ha de permetre que la tapa o reixa es pugui obrir amb una eina d'us normal.
El disseny del conjunt ha de garantir la posició correcta de la tapa o reixa en relació amb el bastiment.
S'han de preveure dispositius que permetin garantir un desbloquejament de la tapa o reixa i la seva apertura.
La tapa o reixa ha de recolzar-se en el bastiment en tot el seu perímetre. La pressió del recolzament corresponent a la càrrega d'assaig no ha de superar els 7,5 N/mm2. El recolzament ha de contribuir a l'estabilitat de la reixa o tapa en condicions d'us.
L'alçària del bastiment dels dispositus de tancament de les classes D 400, E 600 i F 900, ha de ser com a mínim de 100 mm.
La superfície superior de les reixes, tapes i bastiment ha de ser plana, només les reixes de la classe D 400 poden tenir una superfície cóncava.
La franquicia total entre els diferents elements dels dispositius de cobriment i tancament, han de complir les especificacions següents:
- Un o dos elements:
  - Pas lliure <= 400 mm: =< 7 mm
  - Pas lliure > 400 mm: =< 9 mm
- Tres o més elements:
  - Franquícia del conjunt: <= 15 mm
  - Franquícia de cada element individual: <= 5 mm

Fondària d'encastament (classes D 400 a F 900): >= 50 mm
Toleràncies:
- Planor: ± 1% del pas lliure; <= 6 mm
- Dimensions: ± 1 mm
- Guerxament: ± 2 mm

Si el dispositiu de tancament te forats de ventilació, aquests han de complir les condicions següents:
Superfície de ventilació:
- Pas lliure <= 600 mm: >= 5% de la superfície d'un cercle, amb un diàmetre igual a la pas lliure
- Pas lliure > 600 mm: >= 140 cm2

Dimensions dels forats de ventilació:
- Ranures:
  - Llargària: <= 170 mm
  - Amplària:
    - Classes A 15 a B 125: 18-25 mm
    - Classes C 250 a F 900: 18-32 mm
- Forats:
  - Diàmetre:
    - Classes A 15 a B 125: 18-38 mm
    - Classes C 250 a F 900: 30-38 mm

BASTIMENT AMB REIXA O TAPA PRACTICABLE:
El conjunt ha d'obrir i tancar correctament.
Un cop tancada, la tapa o reixa ha de quedar enrasada amb el bastiment.
L'angle respecte a la horitzontal, de la reixa oberta, ha de ser com a mínim de 100º.

REIXA:
Les dimensions dels intervals entre brèndoles han d'estar determinades en funció de la capacitat de desgüàs de la reixa i han d'estar uniformement repartits en l'obertura lliure.
La superfície d'absorció no ha de ser menor que el 30% de l'obertura lliure.
L'amplària i llargària màxims dels espais entre brèndoles, ha de complir l'especificat a l'apartat 7.9.1 i 7.9.2 de l'UNE-EN 124.

BASTIMENT:
Ha de ser pla i ben escairat.
Els perfils que el formen han de ser rectes quan el bastiment és rectangular.
Ha de portar potes d'ancoratge distribuïdes uniformement i, com a mínim, una a cada angle si el bastiment és rectangular i tres si és circular.
Separació entre potes d'ancoratge: <= 60 cm
Llargària dels elements de fixació: >= 30 mm
Toleràncies:
- Alçària del bastiment: ± 1,5 mm
- Amplària (sempre que l'encaix de la reixa sigui el correcte): <= 0,25% llargària
- Rectitud dels perfils: Fletxa: <= 0,25% llargària
- Dimensions exteriors del bastiment: ± 2 mm

BASTIMENT D'ACER GALVANITZAT AMB TRAVES:
Ha d'anar reforçat amb traves soldades de tub de secció quadrada o de passamà del mateix material.
Separació entre traves: <= 100 cm
Dimensions del tub de travada: 20 x 20 mm
Alçària del passamà de travada: 60 mm

REIXA FIXA:

Ha de portar potes d'ancoratge distribuïdes uniformement i, com a mínim, una a cada angle si el bastiment és rectangular i tres si és circular.
Separació entre potes d'ancoratge: <= 60 cm
Llargària dels elements de fixació: >= 30 mm

ELEMENTS AMB RECOBRIMENT DE PINTURA BITUMINOSA:
El recobriment de pintura bituminosa, ha de formar una capa contínua que ha de cobrir a l'element completament.
Ha de tenir un color, una lluentor i una textura uniformes.
La pintura ha d'estar ben adherida al suport, no ha de tenir bullofes, escrostonament, ni altres defectes superficials.

DISPOSITIUS DE TANCAMENT D'ACER:
Gruix: >= 2,75 mm
Gruix i massa del galvanitzat:
- Gruix de l'acer >= 2,75 a < 5 mm: >= 50 micres i 350 g/m2
- Gruix de l'acer >= 5 mm: >= 65 micres i 450 g/m2

ELEMENTS DE FOSA:
La fosa ha de ser gris, de grafit laminar (fosa gris normal, conforme a la norma UNE-EN 1561) o de grafit esferoïdal (fosa nodular o dúctil, conforme a la norma UNE-EN 1563).
Les peces han de ser netes, lliures de sorra solta, d'òxid o de qualsevol altre tipus de residu.
No ha de tenir defectes superficials (esquerdes, rebaves, bufaments, inclusions de sorra, gotes fredes, etc.).

BASTIMENT I TAPA O REIXA DE FOSA GRISA:
La fosa ha de ser grisa, amb grafit en vetes fines repartides uniformement i sense zones de fosa blanca.
Les dimensions de la cara inferior han de ser més petites que les corresponents a la cara superior.
Quan la peça hagi de portar potes d'ancoratge, aquestes han de ser de la mateixa colada.
Resistència a tracció de la fosa, proveta cilíndrica (UNE 36-111): >= 180 N/mm2
Duresa Brinell (UNE_EN_ISO 6506/1): >= 155 HB
Contingut de ferrita, a 100 augments: <= 10%
Contingut de fòsfor: <= 0,15%
Contingut de sofre: <= 0,14%

ELEMENTS D'ACER GALVANITZAT:
Ha de ser de perfils conformats d'acer S235JR, soldats.
El conjunt ha d'estar lligat sòlidament amb soldadura.
El recobriment de zinc ha d'estar ben adherit. Ha de ser llis, sense discontinuïtats, exfoliacions ni taques.
Límit elàstic de l'acer: >= 240 N/mm2
Resistència a tracció de l'acer: >= 340 N/mm2
Massa de recobriment del galvanitzat: >= 360 g/m2
Puresa del zinc de recobriment: >= 98,5%

2.- CONDICIONS DE SUBMINISTRAMENT I EMMAGATZEMATGE

BASTIMENT:
Subministrament: Amb les proteccions necessàries perquè arribi a l'obra amb les condicions exigides i amb l'escairat previst.
Emmagatzematge: En posició horitzontal sobre superfícies planes i rígides per tal d'evitar deformacions o danys que alterin les seves característiques.

BASTIMENT I TAPA O REIXA:
Subministrament: Embalats en caixes. Cada caixa ha de portar escrit el nombre de peces que conté i les seves dimensions.
Emmagatzematge: En posició horitzontal sobre superfícies planes i rígides per tal d'evitar deformacions o danys que alterin les seves característiques.

3.- UNITAT I CRITERIS D'AMIDAMENT

Unitat d'amidament: la indicada a la descripció de l'element
Criteri d'amidament: quantitat necessària subministrada a l'obra

4.- NORMATIVA DE COMPLIMENT OBLIGATORI

BASTIMENT I TAPA O BASTIMENT I REIXA:
UNE-EN 124:1995 Dispositivos de cubrimiento y de cierre para zonas de circulación utilizadas por peatones y vehículos. Principios de construcción, ensayos de tipo, marcado, control de calidad.

ELEMENTS DE FOSA GRIS:
* UNE 36111:1973 Fundición gris. Tipos, características y condiciones de suministro de piezas moldeadas.

5.- CONDICIONS DE CONTROL DE RECEPCIÓ

CONDICIONS DE MARCATGE I CONTROL DE LA DOCUMENTACIÓ:
La tapa o reixa i el bastiment han de tenir marcades de forma indeleble les indicacions següents:
- El codi de la norma UNE EN 124
- La classe segons la norma UNE EN 124
- El nom o sigles de fabricant i el lloc de fabricació
- Referència, marca o certificació si en tè

OPERACIONS DE CONTROL EN BASTIMENTS, TAPES I REIXES DE FOSA:
Les tasques de control a realitzar són les següents:
- Recepció del certificat de qualitat del fabricant, d'acord a les condicions del plec.

CRITERIS DE PRESA DE MOSTRES:
Les operacions de control s'han de realitzar segons les indicacions de la DF.

INTERPRETACIÓ DE RESULTATS I ACTUACIONS EN CAS D'INCOMPLIMENT:
No s'acceptarà l'ús de materials que no arribin acompanyats del corresponent certificat de qualitat del fabricant.
En cas de disconformitat d'un control geomètric o de pes, es rebutjarà la peça assajada i s'incrementarà el control, en primer lloc, fins al 20% de les peces, i en cas de seguir observant deficiències, fins al 100% del subministrament.

BD - MATERIALS PER A EVACUACIÓ, CANALITZACIÓ I VENTILACIÓ ESTÀTICA

BD7 - TUBS PER A CLAVEGUERES I COL·LECTORS

BD7F - TUBS DE PVC PER A CLAVEGUERES I COL·LECTORS

0.- ELEMENTS QUE CONTEMPLA EL PLEC

BD7FPCB0,BD7FPDB0.

1.- DEFINICIÓ I CARACTERÍSTIQUES DELS ELEMENTS

Tubs de PVC-U per a l'execució d'obres de sanejament.
S'han considerat els tipus següents:
- Tub de PVC de formació helicoïdal per a clavegueres i col·lectors
- Tub de PVC-U per a sanejament amb pressió
- Tub de PVC-U per a sanejament sense pressió
- Tub de PVC-U de paret estructurada per a sanejament sense pressió
CARACTERÍSTIQUES GENERALS:
La superfície ha de ser de color uniforme i no ha de tenir fissures.
Els extrems han d'acabar amb un tall perpendicular a l'eix i sense rebaves.
TUB DE FORMACIÓ HELICOÏDAL:
Tub rígid, format enrollant una banda nervada amb les vores conformades. La unió de la banda ha d'estar soldada químicament.
La cara interior del tub ha de ser llisa.
La cara exterior del tub ha de ser nervada.

En els tubs per a anar formigonats, els nervis han de tenir forma de "T".
El tub, quan sigui autoportant, ha de resistir sense deformacions les càrregues interiors i exteriors que rebrà quan estigui en servei.
Característiques de la banda de PVC:
- Densitat: >= 1350 kg/m3, <= 1460 kg/m3
- Coeficient de dilatació lineal a 0°C: >= 60 millonèsimes/°C, <= 80 millonèsimes/°C
- Temperatura de reblaniment Vicat: >= 79°C
- Resistència a la tracció simple: 50 N/mm2
- Allargament al trencament: >= 80%
- Absorció d'aigua: <= 1 mg/cm2
- Opacitat: 0,2%

TUB DE PVC-U PER A SANEJAMENT AMB PRESSIÓ
L'aspecte de la superfície interna i externa dels tubs ha d'ésser llisa, neta i exempta de fissures, cavitats, i d'altres defectes superficials. El material no pot contenir cap impuresa visible sense augment.
El color del tub ha de ser gris o marró i uniforme en tot el gruix de la paret.
La paret del tub ha de ser opac.
Característiques mecàniques:
- Resistència a l'impacte: d'acord amb UNE-EN 1452-2.
- Resistència a la pressió interna: d'acord amb UNE-EN 1452-2.

Característiques físiques:
- Temperatura de reblaniment Vicat (VST): >= 80°C d'acord amb assaig UNE-EN 727
- Retracció longitudinal: <= 5% d'acord amb assaig UNE-EN 743.
- Grau de gelificació: No hi pot haver cap atac en cap punt de la superfície de la proveta d'acord amb assaig UNE-EN 580.

Els junts d'estanqueïtat i adhesius han d'estar conformes a UNE-EN 1452-2.
Toleràncies:
- Diàmetre exterior:
  - 25-32-40-50: 0,2 mm.
  - 63-75-90: 0,3 mm.
  - 110-125: 0,4 mm.
  - 140-160: 0,5 mm
  - 180-200: 0,6 mm
  - 225: 0,7 mm
  - 250: 0,8 mm
  - 280: 0,9 mm
  - 315: 1,0 mm
  - 355: 1,1 mm
  - 400: 1,2mm
  - 450: 1,4mm
  - 500: 1,5 mm
  - 560: 1,7 mm
  - 630: 1,9 mm
  - 710-800-900-1000: 2,0 mm
- Gruix parets: és variable depenent del diàmetre i la pressió admissible. UNE-EN 1452-2
- Llargàira i embocadures: d'acord amb UNE-EN 1456-1 i UNE-EN 1452-2

TUB DE PVC-U PER A SANEJAMENT SENSE PRESSIÓ
L'aspecte de la superfície interna i externa dels tubs ha d'ésser llisa, neta i exempta de fissures, cavitats, i d'altres defectes superficials. El material no pot contenir cap impuresa visible sense augment.
Aquests tubs es col·locaran d'acord amb un codi d'aplicació:
- "D" codi per a àrea d'aplicació que es situa a menys d'1 m de l'edifici i on els tubs i accessoris estan enterrats i connectats als sistemes d'evacuació d'aigües residuals de d'edifici.
- "U" codi per a àrea d'aplicació que es situa a més d'1 m de l'edifici al que es connecta el sistema de canalització enterrada.

Característiques mecàniques:
- Resistència a l'impacte: d'acord amb assaigs especificats en UNE-EN 1401-1

Característiques físiques:
- Temperatura de reblaniment Vicat (VST) >= 79 °C. D'acord amb assaig UNE-EN 727
- Retracció longitudinal en calent <=5%. D'acord amb assaig UNE-EN 743
- Grau de gelificació: No hi pot haver cap atac en cap punt de la superfície de la proveta d'acord amb assaig UNE-EN 580.

Els junts d'estanqueïtat i adhesius han d'estar conformes a UNE-EN 1401-1.
Toleràncies:
- Diàmetre exterior:
  - 110-125: 0,3mm.
  - 160: 0,4 mm
  - 200-250: 0,5 mm
  - 315: 0,6 mm
  - 355-400: 0,7 mm
  - 450: 0,8 mm
  - 500: 0,9 mm
  - 630: 1,1 mm
  - 710: 1,2mm
  - 800: 1,3 mm
  - 900: 1,5 mm
  - 1000: 1,6 mm
- Gruix parets: és variable depenent del diàmetre i la sèrie del tub d'acord amb taules UNE-EN 1401-1
- Llargària útil o efectiva no ha d'ésser inferior a la declarada pel fabricant.
- Si hi ha xamfrà en el gruix de la paret del tub, ha de ser de 15 a 45 graus en relació a l'eix del tub. d'acord amb UNE-EN 1401-1.

2.- CONDICIONS DE SUBMINISTRAMENT I EMMAGATZEMATGE

Subministrament: Protegit per tal que arribi a l'obra amb les condicions exigides.
Emmagatzematge: En llocs protegits d'impactes, dels raigs solars i ben ventilats. S'han d'apilar horitzontalment i paral·lelament sobre superfícies planes, s'han de capicular les esbocadures per capes o bé situar-les en un mateix costat, i separar les capes per mitjà de separadors. L'alçària de la pila ha de ser <= 1,5 m.

3.- UNITAT I CRITERIS D'AMIDAMENT

Unitat d'amidament: la indicada a la descripció de l'element
Criteri d'amidament: quantitat necessària subministrada a l'obra

4.- NORMATIVA DE COMPLIMENT OBLIGATORI

TUB DE FORMACIÓ HELICOÏDAL O TUB INJECTAT PER A UNIÓ ENCOLADA DE DN > 315 MM:
No hi ha normativa de compliment obligatori.
TUB DE PVC-U PER A SANEJAMENT AMB PRESSIÓ
UNE-EN 1456-1:2002 Sistemas de canalización en materiales plásticos para saneamiento enterrado o aéreo con presión. Poli(cloruro de vinilo) no plastificado (PVC-U). Parte 1: Especificaciones para tubos, accesorios y el sistema.
UNE-EN 1452-2:2000 Sistemas de canalización en materiales plásticos para conducción de agua. Poli(Cloruro de Vinilo) no plastificado (PVC-U). Parte 2: Tubos
TUB DE PVC-U PER A SANEJAMENT SENSE PRESSIÓ
UNE-EN 1401-1:1998 Sistemas de canalización en materiales plásticos para saneamiento enterrado sin presión. Poli-(cloruro de vinilo) no plastificado (PVC-U). Parte 1: Especificaciones para tubos, accesorios y el sistema.
TUB DE PVC-U DE PARET ESTRUCTURADA SENSE PRESSIÓ:
No hi ha normativa de compliment obligatori.

5.- CONDICIONS DE CONTROL DE RECEPCIÓ

CONDICIONS DE MARCATGE I CONTROL DE LA DOCUMENTACIÓ:
Els tubs per sanejament amb pressió, han d'anar marcats o impresos directament sobre el tub a intervals d'1 m. de forma que sigui llegible després d'emmagatzemar-los, exposició a l'intempèrie i instal·lació, i mantenir-se llegible durant la vida del producte. El marcat no pot produir fissures o defectes que influeixin desfavorablement sobre l'aptitud del tub.
El tub ha d'anar marcat amb la següent informació com a mínim:
- Número normativa (UNE-EN 1456-1)
- Nom i/o marca comercial
- Material (PVC-U)
- Diàmetre exterior nominal i gruix de la paret
- Pressió nominal
- Informació del fabricant (període de fabricació i nom o codi de la ciutat de fabricació si el fabricant produeix en diferents ciutats).
- Número de la línia d'extrusió

Els tubs per sanejament sense pressió, han d'anar marcats o impresos directament sobre el tub de forma que sigui llegible després d'emmagatzemar-los, en exposició a l'intempèrie i en la

instal·lació, i mantenir-se llegible durant la vida del producte. El marcat no pot produir fissures o defectes que influeixin desfavorablement sobre l'aptitud del tub.
El tub ha d'anar marcat amb la següent informació com a mínim:
- Número normativa (UNE-EN 1401-1)
- Codi de l'àrea d'aplicació (U o UD)
- Nom i/o marca comercial
- Dimensió nominal
- Gruix mínim de la paret o SDR
- Material (PVC-U)
- Rigidesa anular nominal
- Informació del fabricant (període de fabricació i nom o codi de la ciutat de fabricació si el fabricant produeix en diferents ciutats.
- Prestacions en clima fred (si és el cas)

OPERACIONS DE CONTROL:
- Abans de començar l'obra, si varia el subministrament, i per cada tipus diferent que arribi a l'obra, es demanaran al contractista els certificats del fabricant que garanteixin el compliment del plec de condicions tècniques, incloent els resultats dels assaigs següents, realitzats per un laboratori acreditat:
  - Resistència a la tracció (UNE 53112)
  - Allargament fins a la ruptura (UNE 53112)
  - Resistència a la pressió interna (UNE-EN 921)
  - Densitat (UNE-EN ISO 11833-1)
  - Resistència al diclorometà a una temperatura especificada (UNE-EN 580)
  - Temperatura de reblaniment Vicat (UNE-EN 727)
  - Retracció longitudinal en calent (EN 743)
  - Estanquitat a l'aigua (UNE-EN 1277)
  - Resistència a l'impacte (UNE-EN 744)

En cas de no presentar aquests resultats, o que la DF tingui dubtes de la seva representativitat, es realitzaran aquests assaigs sobre el material rebut, a càrrec del contractista.
- Es comprovaran per cada 200 m o fracció de tub d'un mateix diàmetre que s'hagi de col·locar, i sobre una mostra de 2 tubs, les característiques geomètriques següents:
  - 5 mesures del diàmetre exterior (1 tub)
  - 5 mesures de longitud (1tub)
  - N mesures del gruix (1 tub) depenen del diàmetre nominal (DN):
    - 8 mesures per DN <= 250
    - 12 mesures per 250 < DN <= 630
    - 24 mesures per DN > 630

En cas de que el material disposi de la Marca AENOR, marcatge CE o altre legalment reconeguda a un país de l'UE, es pot prescindir de la presentació dels assaigs de control de recepció.
CRITERIS DE PRESA DE MOSTRES:
Els controls s'han de realitzar segons les instruccions de la DF i els criteris indicats a les normes de procediment corresponents.
INTERPRETACIÓ DE RESULTATS I ACTUACIONS EN CAS D'INCOMPLIMENT:
Control estructural i físic:
- No s'autoritzarà la col·locació de peces que no vagin acompanyades del certificat del fabricant.
- En el cas de que un dels assaigs no resulti satisfactori, es repetirà sobre 2 mostres més del lot assajat. Només s'acceptarà el lot, amb l'excepció del tub defectuós assajat, quan ambdós resultats siguin correctes.

Control geomètric:
- En el cas de que resultat d'una mesura no resulti satisfactori, es repetirà la mesura sobre 2 altres tubs.
- Només s'acceptarà el lot, amb l'excepció del tub defectuós assajat, quan ambdós resultats siguin correctes.

BD - MATERIALS PER A EVACUACIÓ, CANALITZACIÓ I VENTILACIÓ ESTÀTICA

BDD - MATERIALS PER A POUS DE REGISTRE

BDDZ - MATERIALS AUXILIARS PER A POUS DE REGISTRE

0.- ELEMENTS QUE CONTEMPLA EL PLEC

BDDZ8DD0,BDDZV001.

1.- DEFINICIÓ I CARACTERÍSTIQUES DELS ELEMENTS

Dispositius de cobriment i tancament per a pous, pericons, embornals o interceptors i materials complementaris per a pous de registre.
S'han considerat els elements següents:
- Bastiment i tapa per a pous i pericons de registre de canalitzacions

S'han considerat els materials següents per a tapes i reixes
- Fosa gris
- Fosa dúctil
- Acer

BASTIMENT I TAPA O BASTIMENT I REIXA:
La peça ha de tenir la forma i els gruixos adequats per a suportar les càrregues del trànsit.
Els dispositius de cobriment i tancament utilitzats en zones de circulació de vianants i/o de vehicles, s'han de classificar segons la norma UNE-EN 124, en alguna de les classes següents:
- Classe A 15: Zones susceptibles de ser utilitzades només per vianants i ciclistes.
- Classe B 125: Voreres, zones de vianants i superfícies semblants, àrees d'estacionament i aparcaments de varis pisos per a cotxes.
- Classe C 250: Vorals i cunetes de carrers, que mesurada a partir de la vorada de la vorera s'extèn en un màxim de 0,5 m sobre la calçada i 0,2 m sobre la vorera
- Classe D 400: Calçades de carreteres (inclòs carrers de vianants), vorals estabilitzats i zones d'aparcament per a tot tipus de vehícles.
- Classe E 600: Zones per les que circul·len vehicles de gran tonelatje (paviments d'aeroports, molls, etc.).
- Classe F 900: Zones sotmeses a càrregues particularment elevades (paviments d'aeroports)

Tots els elements que formen el dispositiu han d'estar protegits contra la corrossió.
El dispositiu ha d'estar lliure de defectes que puguin perjudicar el seu bon estat per tal de ser utilitzat.
Les tapes o reixes metàl·liques, han de tenir la superfície superior antilliscant.
Quan estiguin combinat un metall amb el formigó, o qualsevol altre material, ambdós han de tenir una adherència satisfactoria.
Els dispositius han de ser compatibles amb els seus assentaments. El conjunt no ha de produir soroll al trepitjar-lo.
Les tapes o reixes han d'estar asegurades en la seva posició contra el desplaçament degut al trànsit amb una fondària d'encastament suficient o amb un dispositiu de tancament.
La tapa o reixa ha de quedar asegurada dins del bastiment per algún dels següents procediments:
- Amb un dispositiu de tanca
- Amb suficient massa superficial
- Amb una característica específica en el diseny

El disseny d'aquests procediments ha de permetre que la tapa o reixa es pugui obrir amb una eina d'us normal.
El disseny del conjunt ha de garantir la posició correcta de la tapa o reixa en relació amb el bastiment.
S'han de preveure dispositius que permetin garantir un desbloquejament de la tapa o reixa i la seva apertura.
La tapa o reixa ha de recolzar-se en el bastiment en tot el seu perímetre. La pressió del recolzament corresponent a la càrrega d'assaig no ha de superar els 7,5 N/mm2. El recolzament ha de contribuir a l'estabilitat de la reixa o tapa en condicions d'us.
L'alçària del bastiment dels dispositus de tancament de les classes D 400, E 600 i F 900, ha de ser com a mínim de 100 mm.
La superfície superior de les reixes, tapes i bastiment ha de ser plana, només les reixes de la classe D 400 poden tenir una superfície cóncava.
El pas lliure dels dispositius de tancament utilitzats com a pas d'home, s'han d'ajustar a les normes de seguretat en funció del lloc a on s'instal·lin. En general han de tenir un diàmetre mínim de 600 mm.
- Complements per a pou de registre:
  - Graó d'acer galvanitzat
  - Graó de fosa
  - Fleix d'acer inoxidable i anells d'expansió per a junt d'estanquitat entre el tub i el pou de registre

La franquicia total entre els diferents elements dels dispositius de cobriment i tancament, han de complir les especificacions següents:
- Un o dos elements:
    - Pas lliure <= 400 mm: =< 7 mm
    - Pas lliure > 400 mm: =< 9 mm
- Tres o més elements:
    - Franquícia del conjunt: <= 15 mm
    - Franquícia de cada element individual: <= 5 mm

Fondària d'encastament (classes D 400 a F 900): >= 50 mm
Tolerències:
- Planor: ± 1% del pas lliure; <= 6 mm
- Dimensions: ± 1 mm
- Guerxament: ± 2 mm

Si el dispositiu de tancament te forats de ventilació, aquests han de complir les condicions següents:
Superfície de ventilació:
- Pas lliure <= 600 mm: >= 5% de la superfície d'un cercle, amb un diàmetre igual a la pas lliure
- Pas lliure > 600 mm: >= 140 cm2

Dimensions dels forats de ventilació:
- Ranures:
    - Llargària: <= 170 mm
    - Amplària:
        - Classes A 15 a B 125: 18-25 mm
        - Classes C 250 a F 900: 18-32 mm
- Forats:
    - Diàmetre:
        - Classes A 15 a B 125: 18-38 mm
        - Classes C 250 a F 900: 30-38 mm

BASTIMENT AMB REIXA O TAPA PRACTICABLE:
El conjunt ha d'obrir i tancar correctament.
Un cop tancada, la tapa o reixa ha de quedar enrasada amb el bastiment.
L'angle respecte a la horitzontal, de la reixa oberta, ha de ser com a mínim de 100º.
ELEMENTS AMB RECOBRIMENT DE PINTURA BITUMINOSA:
El recobriment de pintura bituminosa, ha de formar una capa contínua que ha de cobrir a l'element completament.
Ha de tenir un color, una lluentor i una textura uniformes.
La pintura ha d'estar ben adherida al suport, no ha de tenir bullofes, escrostonament, ni altres defectes superficials.
DISPOSITIUS DE FORMIGÓ ARMAT:
En els dispositius de tancament de les classes A 15 a D 400 de formigó armat, les arestes i superfícies de contacte entre el bastiment i la tapa, han d'estar protegides amb una xapa de fosa o d'acer galvanitzat en calent.
Gruix mínim de fosa o d'acer:
- A 15: >= 2 mm
- B 125: >= 3 mm
- C 250: >= 5 mm
- D 400: >= 6 mm
- E 600 i F 900: A determinar en funció de cada disseny

Resistència característica a la compressió del formigó després de 28 dies:
- Classe B 15 a F 900: >= 40 N/mm2
- Classe A 15: >= 25 N/mm2

Gruix del recobriment de formigó de l'armadura d'acer: >= 20 mm
ELEMENTS DE FOSA:
La fosa ha de ser gris, de grafit laminar (fosa gris normal, conforme a la norma UNE-EN 1561) o de grafit esferoïdal (fosa nodular o dúctil, conforme a la norma UNE-EN 1563).
Les peces han de ser netes, lliures de sorra solta, d'òxid o de qualsevol altre tipus de residu.
No ha de tenir defectes superficials (esquerdes, rebaves, bufaments, inclusions de sorra, gotes fredes, etc.).
BASTIMENT I TAPA O REIXA DE FOSA GRISA:
La fosa ha de ser grisa, amb grafit en vetes fines repartides uniformement i sense zones de fosa blanca.
Les dimensions de la cara inferior han de ser més petites que les corresponents a la cara superior.
Quan la peça hagi de portar potes d'ancoratge, aquestes han de ser de la mateixa colada.
Resistència a tracció de la fosa, proveta cilíndrica (UNE 36-111): >= 180 N/mm2
Duresa Brinell (UNE_EN_ISO 6506/1): >= 155 HB
Contingut de ferrita, a 100 augments: <= 10%
Contingut de fòsfor: <= 0,15%
Contingut de sofre: <= 0,14%
GRAÓ D'ACER GALVANITZAT:
Graó de rodó d'acer llis, AE 215 L, fabricat per laminació en calent.
El graó ha de portar una platina d'acer soldada a cada un dels seus extrems, per a facilitar l'ancoratge.
Tots els segments del graó han d'estar continguts en el mateix pla.
La peça ha d'estar protegida amb una galvanització per immersió en calent.
El recobriment ha d'estar ben adherit. Ha de ser llis, sense taques, discontinuïtats, exfoliacions, etc.
Resistència a la tracció: 340 - 500 N/mm2
Límit elàstic (UNE 7-474): >= 220 N/mm2
Allargament a la ruptura: >= 23%
Característiques del galvanitzat:
- Densitat del metall dipositat: = 6,4 kg/dm3
- Massa del recobriment (UNE 37-501): = 610 g/m2
- Gruix (UNE 37-501): 85 micres
- Puresa del zenc (UNE 37.302): = 98,5%
- Adherència (UNE 37-501): sense exfoliacions ni despreniments
- Continuïtat del revestiment (UNE 37-501) : sense despreniments

Tolerències:
- Dimensions: ± 2 mm
- Guerxament: ± 1 mm
- Diàmetre del rodó: - 5%

GRAÓ DE FOSA:
Graó emmotllat amb fosa de tipus nodular.
El grafit ha d'aparèixer en forma esferoïdal en una superfície >= 85% de la peça.
Ha de ser plana. Ha de tenir la forma i els gruixos adequats per a suportar les càrregues de servei.
A cada peça ha d'haver-hi la marca del fabricant.
Resistència a la tracció de la fosa (UNE 36-118): >= 380 N/mm2
Allargament a la ruptura: >= 17%
Contingut de perlita: <= 5%
Contingut de cementita a les zones d'encastament: <= 4%
Tolerències:
- Dimensions: ± 2 mm
- Guerxament: ± 1 mm

FLEIX D'ACER INOXIDABLE I ANELLS D'EXPANSIÓ:
Peça de goma sintètica amb un fleix d'acer d'expansió per a la unió de la peça al pou de registre i una brida d'acer per a la unió de la peça amb el tub, configurant un junt flexible entre el pou de registre i el tub.
La goma ha de ser resistent als olis, àcids, l'ozó i les aigües residuals.
El fleix d'expansió i la brida han de ser d'acer inoxidable no magnètic.
El junt no ha de tenir defectes interns ni irregularitats superficials que puguin afectar la seva funció.
No ha de tenir porus.

2.- CONDICIONS DE SUBMINISTRAMENT I EMMAGATZEMATGE

BASTIMENT I TAPA O REIXA:
Subministrament: Embalats en caixes. Cada caixa ha de portar escrit el nombre de peces que conté i les seves dimensions.
Emmagatzematge: En posició horitzontal sobre superfícies planes i rígides per tal d'evitar deformacions o danys que alterin les seves característiques.
FLEIX D'ACER INOXIDABLE I ANELLS D'EXPANSIÓ:
Subministrament: Embalats en caixes. A cada element hi ha d'haver la marca del fabricant.
Emmagatzematge: De manera que no s'alterin les seves característiques.
GRAÓ:
Subministrament: Empaquetats sobre palets.
Emmagatzematge: En llocs secs i ventilats, de manera que no s'alterin les seves característiques.

3.- UNITAT I CRITERIS D'AMIDAMENT

Unitat d'amidament: la indicada a la descripció de l'element
Criteri d'amidament: quantitat necessària subministrada a l'obra

4.- NORMATIVA DE COMPLIMENT OBLIGATORI

BASTIMENT I TAPA O BASTIMENT I REIXA:
UNE-EN 124:1995 Dispositivos de cubrimiento y de cierre para zonas de circulación utilizadas por peatones y vehículos. Principios de construcción, ensayos de tipo, marcado, control de calidad.
ELEMENTS DE FOSA GRIS:
* UNE 36111:1973 Fundición gris. Tipos, características y condiciones de suministro de piezas moldeadas.
GRAÓ D'ACER GALVANITZAT:
No hi ha normativa de compliment obligatori.
GRAÓ DE FOSA:
* UNE 36118:1973 Fundición con grafito esferoidal. Tipos y condiciones de recepción y suministro de piezas moldeadas.
FLEIX D'ACER INOXIDABLE I ANELLS D'EXPANSIÓ:
* UNE 53571:1989 Elastómeros. Juntas de estanquidad de goma maciza para tuberías de suministro de agua, drenaje y alcantarillado. Especificaciones de los materiales.

5.- CONDICIONS DE CONTROL DE RECEPCIÓ

CONDICIONS DE MARCATGE I CONTROL DE LA DOCUMENTACIÓ:
La tapa o reixa i el bastiment han de tenir marcades de forma indeleble les indicacions següents:
- El codi de la norma UNE EN 124
- La classe segons la norma UNE EN 124
- El nom o sigles de fabricant i el lloc de fabricació
- Referència, marca o certificació si en tè
OPERACIONS DE CONTROL EN BASTIMENTS, TAPES I REIXES DE FOSA:
Les tasques de control a realitzar són les següents:
- Recepció del certificat de qualitat del fabricant, d'acord a les condicions del plec.
OPERACIONS DE CONTROL EN GRAONS:
Les tasques de control a realitzar són les següents:
- Comprovació del marcatge CE en cada entrega.
- Al cas de graons d'acer galvanitzat, una vegada per cada 10 unitats:
  - Assaig d'adherència d'un recobriment galvanitzat (UNE-EN ISO 1461)
  - Determinació de la massa per unitat de superfície d'una pel·lícula de galvanitzat (UNE-EN ISO 1461)
CRITERIS DE PRESA DE MOSTRES:
Les operacions de control s'han de realitzar segons les indicacions de la DF.
INTERPRETACIÓ DE RESULTATS I ACTUACIONS EN CAS D'INCOMPLIMENT:
No s'acceptarà l'ús de materials que no arribin acompanyats del corresponent certificat de qualitat del fabricant.
En cas de disconformitat d'un control geomètric o de pes, es rebutjarà la peça assajada i s'incrementarà el control, en primer lloc, fins al 20% de les peces, i en cas de seguir observant deficiències, fins al 100% del subministrament.

BD - MATERIALS PER A EVACUACIÓ, CANALITZACIÓ I VENTILACIÓ ESTÀTICA

BDK - MATERIALS PER A PERICONS DE CANALITZACIONS

BDK2 - PERICONS PREFABRICATS DE FORMIGÓ

0.- ELEMENTS QUE CONTEMPLA EL PLEC

BDK214F5.

1.- DEFINICIÓ I CARACTERÍSTIQUES DELS ELEMENTS

Pericons prefabricats de formigó armat vibrat, no pretesat per al registre de canalitzacions de servei.
S'han considerat els elements següents:
- Pericons tipus DF per a instal·lacions de telefonia
- Pericons tipus HF per a instal·lacions de telefonia
- Pericons tipus MF per a instal·lacions de telefonia

CONDICIONS GENERALS:
El pericó ha d'incorporar la tapa i el bastiment.
La forma i dimensions dels pericons han de ser els definits per la companyia subministradora.
Ha de portar dos ancoratges situats en dues superfícies oposades, per tal de facilitar la manipulació de l'element, aquests ancoratges han de resistir els esforços deguts al pes i manipulació del pericó.
Han d'incorporar dos suports per a la fixació de politges per a l'estesa de cables, situats en les parets transversals. Han d'estar centrats i a sota de les obertures d'entrada de conductes.
Han d'incorporar els suports necessaris per a la instal·lació i fixació dels conductes en el interior del pericó.
Ha de portar un bastiment metàl·lic com a remat de la part superior.
Les tapes o reixes han d'estar asegurades en la seva posició contra el desplaçament degut al trànsit amb una fondària d'encastament suficient o amb un dispositiu de tancament.
La tapa o reixa ha de quedar asegurada dins del bastiment per algún dels següents procediments:
- Amb un dispositiu de tanca
- Amb suficient massa superficial
- Amb una característica específica en el diseny
El disseny d'aquests procediments ha de permetre que la tapa o reixa es pugui obrir amb una eina d'us normal.
Les tapes o reixes metàl·liques, han de tenir la superfície superior antilliscant.
El disseny del conjunt ha de garantir la posició correcta de la tapa o reixa en relació amb el bastiment.
S'han de preveure dispositius que permetin garantir un desbloquejament de la tapa o reixa i la seva apertura.
En els dispositius de tancament de les classes A 15 a D 400 de formigó armat, les arestes i superfícies de contacte entre el bastiment i la tapa, han d'estar protegides amb una xapa de fosa o d'acer galvanitzat en calent.
Gruix mínim de fosa o d'acer:
- A 15: >= 2 mm
- B 125: >= 3 mm
- C 250: >= 5 mm
- D 400: >= 6 mm
- E 600 i F 900: A determinar en funció de cada disseny
Resistència característica a la compressió del formigó després de 28 dies:
- Classe B 15 a F 900: >= 40 N/mm2
- Classe A 15: >= 25 N/mm2
Gruix del recobriment de formigó de l'armadura d'acer: >= 20 mm

PERICONS TIPUS DF:
En el centre de la solera hi ha d'haver una bonera de 20x20 de costat i 10 cm de fondària. En la vora superior de la bonera hi ha d'haver un bastiment format per angulars de 40x4 cm, ancorat per gafes o patilles en el formigó de la solera. Sobre el bastiment s'hi ha de recolzar la reixeta de la bonera.
La solera ha de tenir un pendent de l'1% cap a la bonera.
Les utilitats d'aquest pericó poden ser:
- Donar pas (amb empalmament en el seu cas) a cables que segueixin en la mateixa direcció o que canviïn de direcció en el pericó. En aquest últim cas el nombre de parells de cables no ha de ser superior a 400 per calibres 0,405, 300 per calibre 0,51, 150 per calibre 0,64 i 100 per calibre 0,9, si l'empalmament es múltiple, tampoc ha de superar aquests límits la suma dels parells dels cables en el costat ramificat de l'empalmament.
- Donar accés a un pedestal d'armaris d'interconnexió
- Donar pas, amb canvi de direcció, en el seu cas, a escomeses o grups d'escomeses
El nombre d'empalmaments del pericó es de quatre.

PERICONS TIPUS HF:

2.- CONDICIONS DE SUBMINISTRAMENT I EMMAGATZEMATGE

3.- UNITAT I CRITERIS D'AMIDAMENT

Unitat d'amidament: la indicada a la descripció de l'element
Criteri d'amidament: quantitat necessària subministrada a l'obra

4.- NORMATIVA DE COMPLIMENT OBLIGATORI

UNE-EN 124:1995 Dispositivos de cubrimiento y de cierre para zonas de circulación utilizadas por peatones y vehículos. Principios de construcción, ensayos de tipo, marcado, control de calidad.

BD - MATERIALS PER A EVACUACIÓ, CANALITZACIÓ I VENTILACIÓ ESTÀTICA

BDK - MATERIALS PER A PERICONS DE CANALITZACIONS

BDKZ - MATERIALS AUXILIARS PER A PERICONS DE CANALITZACIONS

0.- ELEMENTS QUE CONTEMPLA EL PLEC

BDKZFRDP,BDKZ3170,BDKZU010.

1.- DEFINICIÓ I CARACTERÍSTIQUES DELS ELEMENTS

Dispositius de cobriment i tancament per a pous, pericons, embornals o interceptors i materials complementaris per a pous de registre.
S'han considerat els elements següents:
- Bastiment i tapa per a pous i pericons de registre de canalitzacions

S'han considerat els materials següents per a tapes i reixes
- Fosa gris
- Fosa dúctil
- Acer

BASTIMENT I TAPA O BASTIMENT I REIXA:
La peça ha de tenir la forma i els gruixos adequats per a suportar les càrregues del trànsit.
Els dispositius de cobriment i tancament utilitzats en zones de circulació de vianants i/o de vehicles, s'han de classificar segons la norma UNE-EN 124, en alguna de les classes següents:
- Classe A 15: Zones susceptibles de ser utilitzades només per vianants i ciclistes.
- Classe B 125: Voreres, zones de vianants i superfícies semblants, àrees d'estacionament i aparcaments de varis pisos per a cotxes.
- Classe C 250: Vorals i cunetes de carrers, que mesurada a partir de la vorada de la vorera s'extèn en un màxim de 0,5 m sobre la calçada i 0,2 m sobre la vorera
- Classe D 400: Calçades de carreteres (inclòs carrers de vianants), vorals estabilitzats i zones d'aparcament per a tot tipus de vehícles.
- Classe E 600: Zones per les que circul·len vehicles de gran tonelatje (paviments d'aeroports, molls, etc.).
- Classe F 900: Zones sotmeses a càrregues particularment elevades (paviments d'aeroports)

Tots els elements que formen el dispositiu han d'estar protegits contra la corrossió.
El dispositiu ha d'estar lliure de defectes que puguin perjudicar el seu bon estat per tal de ser utilitzat.
Les tapes o reixes metàl·liques, han de tenir la superfície superior antilliscant.
Quan estiguin combinat un metall amb el formigó, o qualsevol altre material, ambdós han de tenir una adherència satisfactoria.
Els dispositius han de ser compatibles amb els seus assentaments. El conjunt no ha de produir soroll al trepitjar-lo.
Les tapes o reixes han d'estar asegurades en la seva posició contra el desplaçament degut al trànsit amb una fondària d'encastament suficient o amb un dispositiu de tancament.
La tapa o reixa ha de quedar asegurada dins del bastiment per algún dels següents procediments:
- Amb un dispositiu de tanca
- Amb suficient massa superficial
- Amb una característica específica en el diseny

El disseny d'aquests procediments ha de permetre que la tapa o reixa es pugui obrir amb una eina d'us normal.
El disseny del conjunt ha de garantir la posició correcta de la tapa o reixa en relació amb el bastiment.
S'han de preveure dispositius que permetin garantir un desbloquejament de la tapa o reixa i la seva apertura.
La tapa o reixa ha de recolzar-se en el bastiment en tot el seu perímetre. La pressió del recolzament corresponent a la càrrega d'assaig no ha de superar els 7,5 N/mm2. El recolzament ha de contribuir a l'estabilitat de la reixa o tapa en condicions d'us.
L'alçària del bastiment dels dispositus de tancament de les classes D 400, E 600 i F 900, ha de ser com a mínim de 100 mm.
La superfície superior de les reixes, tapes i bastiment ha de ser plana, només les reixes de la classe D 400 poden tenir una superfície cóncava.
El pas lliure dels dispositius de tancament utilitzats com a pas d'home, s'han d'ajustar a les normes de seguretat en funció del lloc a on s'instal·lin. En general han de tenir un diàmetre mínim de 600 mm.
La franquicia total entre els diferents elements dels dispositius de cobriment i tancament, han de complir les especificacions següents:
- Un o dos elements:
  - Pas lliure <= 400 mm: =< 7 mm
  - Pas lliure > 400 mm: =< 9 mm
- Tres o més elements:
  - Franquícia del conjunt: <= 15 mm
  - Franquícia de cada element individual: <= 5 mm

Fondària d'encastament (classes D 400 a F 900): >= 50 mm
Tolerències:
- Planor: ± 1% del pas lliure; <= 6 mm
- Dimensions: ± 1 mm
- Guerxament: ± 2 mm

Si el dispositiu de tancament te forats de ventilació, aquests han de complir les condicions següents:
Superfície de ventilació:
- Pas lliure <= 600 mm: >= 5% de la superfície d'un cercle, amb un diàmetre igual a la pas lliure
- Pas lliure > 600 mm: >= 140 cm2

Dimensions dels forats de ventilació:
- Ranures:
  - Llargària: <= 170 mm
  - Amplària:
    - Classes A 15 a B 125: 18-25 mm
    - Classes C 250 a F 900: 18-32 mm
- Forats:
  - Diàmetre:
    - Classes A 15 a B 125: 18-38 mm
    - Classes C 250 a F 900: 30-38 mm

BASTIMENT AMB REIXA O TAPA PRACTICABLE:
El conjunt ha d'obrir i tancar correctament.
Un cop tancada, la tapa o reixa ha de quedar enrasada amb el bastiment.
L'angle respecte a la horitzontal, de la reixa oberta, ha de ser com a mínim de 100º.

ELEMENTS AMB RECOBRIMENT DE PINTURA BITUMINOSA:
El recobriment de pintura bituminosa, ha de formar una capa contínua que ha de cobrir a l'element completament.
Ha de tenir un color, una lluentor i una textura uniformes.
La pintura ha d'estar ben adherida al suport, no ha de tenir bullofes, escrostonament, ni altres defectes superficials.

DISPOSITIUS DE FORMIGÓ ARMAT:
En els dispositius de tancament de les classes A 15 a D 400 de formigó armat, les arestes i superfícies de contacte entre el bastiment i la tapa, han d'estar protegides amb una xapa de fosa o d'acer galvanitzat en calent.
- A 15: >= 2 mm
- B 125: >= 3 mm
- C 250: >= 5 mm
- D 400: >= 6 mm
- E 600 i F 900: A determinar en funció de cada disseny

Gruix mínim de fosa o d'acer:
Resistència característica a la compressió del formigó després de 28 dies:
- Classe B 15 a F 900: >= 40 N/mm2
- Classe A 15: >= 25 N/mm2
Gruix del recobriment de formigó de l'armadura d'acer: >= 20 mm

ELEMENTS DE FOSA:
La fosa ha de ser gris, de grafit laminar (fosa gris normal, conforme a la norma UNE-EN 1561) o de grafit esferoïdal (fosa nodular o dúctil, conforme a la norma UNE-EN 1563).
Les peces han de ser netes, lliures de sorra solta, d'òxid o de qualsevol altre tipus de residu.
No ha de tenir defectes superficials (esquerdes, rebaves, bufaments, inclusions de sorra, gotes fredes, etc.).

BASTIMENT I TAPA O REIXA DE FOSA GRISA:
La fosa ha de ser grisa, amb grafit en vetes fines repartides uniformement i sense zones de fosa blanca.
Les dimensions de la cara inferior han de ser més petites que les corresponents a la cara superior.
Quan la peça hagi de portar potes d'ancoratge, aquestes han de ser de la mateixa colada.
Resistència a tracció de la fosa, proveta cilíndrica (UNE 36-111): >= 180 N/mm2
Duresa Brinell (UNE_EN_ISO 6506/1): >= 155 HB
Contingut de ferrita, a 100 augments: <= 10%
Contingut de fòsfor: <= 0,15%
Contingut de sofre: <= 0,14%

2.- CONDICIONS DE SUBMINISTRAMENT I EMMAGATZEMATGE

BASTIMENT I TAPA O REIXA:
Subministrament: Embalats en caixes. Cada caixa ha de portar escrit el nombre de peces que conté i les seves dimensions.
Emmagatzematge: En posició horitzontal sobre superfícies planes i rígides per tal d'evitar deformacions o danys que alterin les seves característiques.

3.- UNITAT I CRITERIS D'AMIDAMENT

Unitat d'amidament: la indicada a la descripció de l'element
Criteri d'amidament: quantitat necessària subministrada a l'obra

4.- NORMATIVA DE COMPLIMENT OBLIGATORI

BASTIMENT I TAPA O BASTIMENT I REIXA:
UNE-EN 124:1995 Dispositivos de cubrimiento y de cierre para zonas de circulación utilizadas por peatones y vehículos. Principios de construcción, ensayos de tipo, marcado, control de calidad.

ELEMENTS DE FOSA GRIS:
* UNE 36111:1973 Fundición gris. Tipos, características y condiciones de suministro de piezas moldeadas.

5.- CONDICIONS DE CONTROL DE RECEPCIÓ

CONDICIONS DE MARCATGE I CONTROL DE LA DOCUMENTACIÓ:
La tapa o reixa i el bastiment han de tenir marcades de forma indeleble les indicacions següents:
- El codi de la norma UNE EN 124
- La classe segons la norma UNE EN 124
- El nom o sigles de fabricant i el lloc de fabricació
- Referència, marca o certificació si en tè

OPERACIONS DE CONTROL EN BASTIMENTS, TAPES I REIXES DE FOSA:
Les tasques de control a realitzar són les següents:
- Recepció del certificat de qualitat del fabricant, d'acord a les condicions del plec.

CRITERIS DE PRESA DE MOSTRES:
Les operacions de control s'han de realitzar segons les indicacions de la DF.

INTERPRETACIÓ DE RESULTATS I ACTUACIONS EN CAS D'INCOMPLIMENT:
No s'acceptarà l'ús de materials que no arribin acompanyats del corresponent certificat de qualitat del fabricant.
En cas de disconformitat d'un control geomètric o de pes, es rebutjarà la peça assajada i s'incrementarà el control, en primer lloc, fins al 20% de les peces, i en cas de seguir observant deficiències, fins al 100% del subministrament.

BD - MATERIALS PER A EVACUACIÓ, CANALITZACIÓ I VENTILACIÓ ESTÀTICA

BDW - ACCESSORIS GENÈRICS PER A BAIXANTS I DESGUASSOS

0.- ELEMENTS QUE CONTEMPLA EL PLEC

BDW3BC00,BDW3BD00.

1.- DEFINICIÓ I CARACTERÍSTIQUES DELS ELEMENTS

Conjunt d'accessoris (colzes, derivacions, reduccions, etc.) i d'elements especials (materials per a la unió entre tubs o entre tubs i accessoris) per a desguassos i baixants.
S'han considerat els elements següents:
- Accessoris i elements especials per a tubs de PVC-U de paret massissa
- Accessoris i elements especials per a tubs de PVC-U de paret estructurada
- Elements especials per a baixants de fosa grisa
- Elements especials per a baixants de planxa galvanitzada amb unió plegada
CARACTERÍSTIQUES GENERALS:
El material, la seva qualitat i les característiques físiques, mecàniques i dimensionals, han de ser compatibles amb les del tub, i no han de fer disminuir les d'aquest en cap de les seves aplicacions.

2.- CONDICIONS DE SUBMINISTRAMENT I EMMAGATZEMATGE

Subministrament: A l'albarà de lliurament han de constar les característiques d'identificació següents:
- Material
- Tipus
- Diàmetres
Emmagatzematge: En llocs protegits contra els impactes, la pluja, les humitats i dels raigs del sol.

3.- UNITAT I CRITERIS D'AMIDAMENT

Unitat composada pel conjunt de peces necessàries per a muntar 1 m de tub.

4.- NORMATIVA DE COMPLIMENT OBLIGATORI

PVC-U PARET ESTRUCTURADA:
* UNE-EN 1453-1:2000 Sistemas de canalización en materiales plásticos con tubos de pared estructurada para evacuación de agua residuales (a baja y a alta temperatura) en el interior de la estructura de los edificios. Poli(cloruro de vinilo) no plastificado (PVC-U). Parte 1: Requisitos para los tubos y el sistema.
PVC-U DE PARET MASSISSA:
* UNE-EN 1329-1:1999 Sistemas de canalización en materiales plásticos para evacuación de aguas residuales (a baja y a alta temperatura) en el interior de la estruct.de los edificios. Poli(cloruro de vinilo) no plastificado (PVC-U). Parte 1: Especif. para tubos,accesorios
* UNE-EN 1401-1:1998 Sistemas de canalización en materiales plásticos para saneamiento enterrado sin presión. Poli-(cloruro de vinilo) no plastificado (PVC-U). Parte 1: Especificaciones para tubos, accesorios y el sistema.
* UNE-EN 1456-1:2002 Sistemas de canalización en materiales plásticos para saneamiento enterrado o aéreo con presión. Poli(cloruro de vinilo) no plastificado (PVC-U). Parte 1: Especificaciones para tubos, accesorios y el sistema.

FOSA GRISA, PLANXA GALVANITZADA I PLOM:
No hi ha normativa de compliment obligatori.

BD - MATERIALS PER A EVACUACIÓ, CANALITZACIÓ I VENTILACIÓ ESTÀTICA

BDY - ELEMENTS DE MUNTATGE PER A BAIXANTS I DESGUASSOS

0.- ELEMENTS QUE CONTEMPLA EL PLEC

BDY3BC00,BDY3BD00.

1.- DEFINICIÓ I CARACTERÍSTIQUES DELS ELEMENTS

Conjunt d'accessoris (colzes, derivacions, reduccions, etc.) i d'elements especials (materials per a la unió entre tubs o entre tubs i accessoris) per a desguassos i baixants.
S'han considerat els elements següents:
- Accessoris i elements especials per a tubs de PVC-U de paret massissa
- Accessoris i elements especials per a tubs de PVC-U de paret estructurada
- Elements especials per a baixants de fosa grisa
- Elements especials per a baixants de planxa galvanitzada amb unió plegada

CARACTERÍSTIQUES GENERALS:
El material, la seva qualitat i les característiques físiques, mecàniques i dimensionals, han de ser compatibles amb les del tub, i no han de fer disminuir les d'aquest en cap de les seves aplicacions.

2.- CONDICIONS DE SUBMINISTRAMENT I EMMAGATZEMATGE

Subministrament: A l'albarà de lliurament han de constar les característiques d'identificació següents:
- Material
- Tipus
- Diàmetres

Emmagatzematge: En llocs protegits contra els impactes, la pluja, les humitats i dels raigs del sol.

3.- UNITAT I CRITERIS D'AMIDAMENT

Unitat composada pel conjunt de peces necessàries per a muntar 1 m de tub.

4.- NORMATIVA DE COMPLIMENT OBLIGATORI

PVC-U PARET ESTRUCTURADA:
* UNE-EN 1453-1:2000 Sistemas de canalización en materiales plásticos con tubos de pared estructurada para evacuación de agua residuales (a baja y a alta temperatura) en el interior de la estructura de los edificios. Poli(cloruro de vinilo) no plastificado (PVC-U). Parte 1: Requisitos para los tubos y el sistema.
PVC-U DE PARET MASSISSA:
* UNE-EN 1329-1:1999 Sistemas de canalización en materiales plásticos para evacuación de aguas residuales (a baja y a alta temperatura) en el interior de la estruct.de los edificios. Poli(cloruro de vinilo) no plastificado (PVC-U). Parte 1: Especif. para tubos,accesorios
* UNE-EN 1401-1:1998 Sistemas de canalización en materiales plásticos para saneamiento enterrado sin presión. Poli-(cloruro de vinilo) no plastificado (PVC-U). Parte 1: Especificaciones para tubos, accesorios y el sistema.
* UNE-EN 1456-1:2002 Sistemas de canalización en materiales plásticos para saneamiento enterrado o aéreo con presión. Poli(cloruro de vinilo) no plastificado (PVC-U). Parte 1: Especificaciones para tubos, accesorios y el sistema.
FOSA GRISA, PLANXA GALVANITZADA I PLOM:
No hi ha normativa de compliment obligatori.

BF - TUBS I ACCESSORIS PER A GASOS I FLUIDS

BFB - TUBS I ACCESSORIS DE POLIETILÈ

BFB2 - TUBS DE POLIETILÈ DE DENSITAT BAIXA

0.- ELEMENTS QUE CONTEMPLA EL PLEC

BFB29400.

1.- DEFINICIÓ I CARACTERÍSTIQUES DELS ELEMENTS

Tubs extruïts de polietilè de baixa densitat per a transport i distribució d'aigua a pressió a temperatures fins a 40°C.
CARACTERÍSTIQUES GENERALS:
En el cas de que el material s'utilitzi en obra pública, l'acord de Govern de la Generalitat de Catalunya de 9 de juny de 1998, exigeix que els materials siguin de qualitat certificada o puguin acreditar un nivell de qualitat equivalent, segons les normes aplicables als estats membres de la Unió Europea o de l'Associació Europea de Lliure Canvi.
També en aquest cas, es procurarà que els esmentats materials disposin de l'etiqueta ecològica europea, regulada en el Reglament 880/1992/CEE o bé altres distintius de la Comunitat Europea.
El tub ha de tenir la superfície llisa, sense ondulacions. No ha de tenir bombolles, esquerdes ni d'altres defectes.
Els extrems han d'estar nets i tallats perpendicularment a l'eix.
Els tubs han d'anar marcats regularment al llarg de la seva longitud (amb una separació entre marques =< 1 m), de manera permanent i llegible, de tal manera que el marcat no provoqui punts d'iniciació de fissures, o altres tipus de falles i que el emmagatzematge, exposició a la intempèrie, manipulació, instal·lació i ús normals no n'afectin a la llegibilitat.
La informació mínima requerida ha de ser la següent:
- Referència a la norma EN 12201
- Identificació del fabricant
- Dimensions (diàmetre nominal x gruix nominal), expressats en mm
- Sèrie SDR a la que pertany
- Material i designació normalitzada
- Pressió nominal en bar
- Període de producció (data o codi)

Les bobines han d'anar marcades seqüencialment, amb la llargària en metres, que indicarà la llargària romanent sobre la bobina
El tub ha de ser de color blau o negre amb bandes blaves, com a indicació de la seva aptitud per a ús alimentari.
Índex de fluïdesa:
- PE 40 (EN ISO 1133 a 190°C i càrrega de 2,16 kg durant 10 min): 0,2 g/10 min a 1,4 g/10 min
- PE 100 (EN ISO 1133 a 190°C i càrrega de 5 kg durant 10 min): 0,2 g/10 min a 1,4 g/10 min

Pressió de la prova hidràulica a 20°C:

Designació tub	Pressió de prova a 20°C (bar)
PE 40	7,0 MPa
PE 100	12,4 MPa

Gruix de la paret i les seves tolerències:

	SÈRIE			
	SDR 7,4	SDR 11	SDR 17	SDR 26
	Pressió nominal, PN (bar)			

PE 40	PN 10		PN 6		-		PN 4	
PE 100	-		PN 16		PN 10		PN 6	
DN (mm)	Gruix de paret, e (mm)							
	mín.	màx.	mín.	màx.	mín.	màx.	mín.	màx.
16	2,3	2,7	-	-	-	-	-	-
20	3,0	3,4	2,0	2,3	-	-	-	-
25	3,5	4,0	2,3	2,7	-	-	-	-
32	4,4	5,0	3,0	3,4	2,0	2,3	-	-
40	5,5	6,2	3,7	4,2	2,4	2,8	-	-
50	6,9	7,7	4,6	5,2	3,0	3,4	2,0	2,3
63	8,6	9,6	5,8	6,5	3,8	4,3	2,5	2,9
75	10,3	11,5	6,8	7,6	4,5	5,1	2,9	3,3
90	12,3	13,7	8,2	9,2	5,4	6,1	3,5	4,0
110	15,1	16,8	10,0	11,1	6,6	7,4	4,2	4,8
125	17,1	19,0	11,4	12,7	7,4	8,3	4,8	5,4
140	19,2	21,3	12,7	14,1	8,3	9,3	5,4	6,1
160	21,9	24,2	14,6	16,2	9,5	10,6	6,2	7,0
180	24,6	27,2	16,4	18,2	10,7	11,9	6,9	7,7
200	27,4	30,3	18,2	20,2	11,9	13,2	7,7	8,6
225	30,8	34,0	20,5	22,7	13,4	14,9	8,6	9,6
250	34,2	37,8	22,7	25,1	14,8	16,4	9,6	10,7
280	38,3	42,3	25,4	28,1	16,6	18,4	10,7	11,9
315	43,1	47,6	28,6	31,6	18,7	20,7	12,1	13,5
355	48,5	53,5	32,2	35,6	21,1	23,4	13,6	15,1
400	54,7	60,3	36,3	40,1	23,7	26,2	15,3	17,0
450	61,5	67,8	40,9	45,1	26,7	29,5	17,2	19,1
500	-	-	45,4	50,1	29,7	32,8	19,1	21,2
560	-	-	50,8	56,0	33,2	36,7	21,4	23,7
630	-	-	57,2	63,1	37,4	41,3	24,1	26,7
710	-	-	-	-	42,2	46,5	27,2	30,1
800	-	-	-	-	47,4	52,3	30,6	33,8
900	-	-	-	-	53,3	58,8	34,4	38,3
1000	-	-	-	-	59,3	65,4	38,2	42,2

Diàmetre exterior mig i ovalització absoluta:

DN (mm)	Diàmetre exterior mig		Ovalització màxima
	mín.	màx.	
16	16,0	16,3	1,2
20	20,0	20,3	1,2
25	25,0	25,3	1,2
32	32,0	32,3	1,3
40	40,0	40,4	1,4
50	50,0	50,4	1,4
63	63,0	63,4	1,5
75	75,0	75,5	1,6
90	90,0	90,6	1,8
110	110,0	110,7	2,2
125	125,0	125,8	2,5
140	140,0	140,9	2,8
160	160,0	161,0	3,2
180	180,0	181,1	3,6
200	200,0	201,2	4,0
225	225,0	226,4	4,5
250	250,0	251,5	5,0
280	280,0	281,7	9,8
315	315,0	316,9	11,1
355	355,0	357,2	12,5
400	400,0	402,4	14,0
450	450,0	452,7	15,6
500	500,0	503,0	17,5
560	560,0	563,4	19,6
630	630,0	633,8	22,1
710	710,0	716,4	-
800	800,0	807,2	-
900	900,0	908,1	-
1000	1000,0	1009,0	-

La verificació de les mesures s'ha de fer d'acord amb l'UNE-EN 12201-2.

2.- CONDICIONS DE SUBMINISTRAMENT I EMMAGATZEMATGE

Subministrament: En rotlles o en trams rectes.
El tub subministrat en rotlles ha d'enrotllar-se de tal manera que es previngui la deformació localitzada.
El diàmetre interior mínim de la bobina no ha de ser inferior a 18 vegades el diàmetre nominal.
Emmagatzematge: En llocs protegits contra impactes.
Els trams rectes s'han d'apilar horitzontalment sobre superfícies planes i l'alçària de la pila ha de ser <= 1,5 m.
Els rotlles s'han de col·locar horitzontalment sobre superfícies planes.

3.- UNITAT I CRITERIS D'AMIDAMENT

Unitat d'amidament: la indicada a la descripció de l'element
Criteri d'amidament: quantitat necessària subministrada a l'obra

4.- NORMATIVA DE COMPLIMENT OBLIGATORI

UNE-EN 12201-1:2003 Sistemas de canalización en materiales plásticos para conducción de agua. Polietileno (PE). Parte 1: Generalidades
UNE-EN 12201-1:2004 ERRATUM Sistemas de canalización en materiales plásticos para conducción de agua. Polietileno (PE). Parte 1: Generalidades.
UNE-EN 12201-2:2003 Sistemas de canalización en materiales plásticos para conducción de agua. Polietileno (PE). Parte 2: Tubos.
UNE-EN 12201-2:2003/1M:2005 Sistemas de canalización en materiales plásticos para conducción de agua. Polietileno (PE). Parte 2: Tubos.
UNE-EN 12201-2:2004 ERRATUM Sistemas de canalización en materiales plásticos para conducción de agua. Polietileno (PE). Parte 2: Tubos.
* UNE-EN 1555-2:2003 Sistemas de canalización en materiales plásticos para el suministro de combustibles gaseosos. Polietileno (PE). Parte 2: Tubos.

5.- CONDICIONS DE CONTROL DE RECEPCIÓ

CONDICIONS DE MARCATGE I CONTROL DE LA DOCUMENTACIÓ:
Cada tub ha de portar marcades, a distàncies < 1 m, de forma indeleble i ben visible les dades següents:
- Número de la Norma del Sistema: EN 1555
- Nom o marca del fabricant
- Per a tubs dn<=32 mm
    - Diàmetre exterior nominal x gruix paret
- Per a tubs dn>32 mm
    - Diàmetre exterior nominal, dn
    - SDR

- Grau de tolerància
- Material i designació
- Informació del fabricant que permeti la traçabilitat del producte
- Referència al fluid intern que transporta el tub
- Color de marcat negre, groc o negre amb bandes d'identificació grogues

OPERACIONS DE CONTROL:
Les tasques de control a realitzar són les següents:
- Sol·licitar al fabricant els certificats de les característiques tècniques dels materials.
- Control de la documentació tècnica subministrada.
- Control de recepció dels materials i lloc d'emplaçament.
- Contrastar la documentació amb els materials i amb els requeriments de la instal·lació segons projecte. (Verificar el marcatge a tubs i accessoris).
- Realització d'informe amb els resultats del control efectuat.

CRITERIS DE PRESA DE MOSTRES:
S'ha de comprovar per mostreig a cada recepció.
INTERPRETACIÓ DE RESULTATS I ACTUACIONS EN CAS D'INCOMPLIMENT:
Ha de ser refusat el material que no compleixi amb els requeriments del projecte.

BF - TUBS I ACCESSORIS PER A GASOS I FLUIDS

BFW - ACCESSORIS GENÈRICS DE TUBS PER A GASOS I FLUIDS

0.- ELEMENTS QUE CONTEMPLA EL PLEC

BFWB2905.

1.- DEFINICIÓ I CARACTERÍSTIQUES DELS ELEMENTS

Conjunt d'accessoris per a tubs i per a recobriments aïllants de tubs (colzes, derivacions, reduccions, etc.), utilitzats en instal·lacions d'edificació i d'urbanització per a la total execució de la conducció o xarxa a la qual pertanyin.
CARACTERÍSTIQUES GENERALS:
El material, la seva qualitat i les característiques físiques, mecàniques i dimensionals, han de ser compatibles amb les del tub, i no han de fer disminuir les d'aquest en cap de les seves aplicacions.

2.- CONDICIONS DE SUBMINISTRAMENT I EMMAGATZEMATGE

Subministrament: A l'albarà de lliurament han de constar les característiques d'identificació següents:
- Material
- Tipus
- Diàmetres

Emmagatzematge: En llocs protegits contra els impactes, la pluja, les humitats i dels raigs del sol.

3.- UNITAT I CRITERIS D'AMIDAMENT

Unitat composada pel conjunt de peces necessàries per a muntar 1 m de tub.

4.- NORMATIVA DE COMPLIMENT OBLIGATORI

La mateixa normativa que s'apliqui als tubs, en funció dels fluids que transportin.

BF - TUBS I ACCESSORIS PER A GASOS I FLUIDS

BFW - ACCESSORIS GENÈRICS DE TUBS PER A GASOS I FLUIDS

BFWB - ACCESSORIS GENÈRICS PER A TUBS DE POLIETILÈ

0.- ELEMENTS QUE CONTEMPLA EL PLEC

BFWB2905.

1.- DEFINICIÓ I CARACTERÍSTIQUES DELS ELEMENTS

Conjunt d'accessoris per a tubs i per a recobriments aïllants de tubs (colzes, derivacions, reduccions, etc.), utilitzats en instal·lacions d'edificació i d'urbanització per a la total execució de la conducció o xarxa a la qual pertanyin.
CARACTERÍSTIQUES GENERALS:
El material, la seva qualitat i les característiques físiques, mecàniques i dimensionals, han de ser compatibles amb les del tub, i no han de fer disminuir les d'aquest en cap de les seves aplicacions.

2.- CONDICIONS DE SUBMINISTRAMENT I EMMAGATZEMATGE

Subministrament: A l'albarà de lliurament han de constar les característiques d'identificació següents:
- Material
- Tipus
- Diàmetres

Emmagatzematge: En llocs protegits contra els impactes, la pluja, les humitats i dels raigs del sol.

3.- UNITAT I CRITERIS D'AMIDAMENT

Unitat composada pel conjunt de peces necessàries per a muntar 1 m de tub.

4.- NORMATIVA DE COMPLIMENT OBLIGATORI

La mateixa normativa que s'apliqui als tubs, en funció dels fluids que transportin.

BF - TUBS I ACCESSORIS PER A GASOS I FLUIDS

BFY - ELEMENTS DE MUNTATGE DE TUBS DE GASOS I FLUIDS

0.- ELEMENTS QUE CONTEMPLA EL PLEC

BFYB2305,BFYB2905.

1.- DEFINICIÓ I CARACTERÍSTIQUES DELS ELEMENTS

Conjunt d'elements especials per a l'execució de conduccions.
S'han considerat els tipus següents:
- Per a tubs (materials per a la unió entre tubs o entre tubs i accessoris)
- Per aïllaments tèrmics (material per a la unió i subjecció, cintes adhesives, etc.)

CARACTERÍSTIQUES GENERALS:
El material, la qualitat, els diàmetres, etc., han de ser els adequats per al tub, i no han de fer disminuir les característiques pròpies del conjunt de la instal·lació en cap de les seves aplicacions.

2.- CONDICIONS DE SUBMINISTRAMENT I EMMAGATZEMATGE

Subministrament: A l'albarà de lliurament han de constar les característiques d'identificació següents:
- Material
- Tipus
- Diàmetres

Emmagatzematge: En llocs protegits contra els impactes, la pluja, les humitats i dels raigs del sol.

3.- UNITAT I CRITERIS D'AMIDAMENT

Unitat composada pel conjunt de peces necessàries per a muntar 1 m de tub.

4.- NORMATIVA DE COMPLIMENT OBLIGATORI

La mateixa normativa que s'apliqui als tubs, en funció dels fluids que transportin.

BF - TUBS I ACCESSORIS PER A GASOS I FLUIDS

BFY - ELEMENTS DE MUNTATGE DE TUBS DE GASOS I FLUIDS

BFYB - PARTS PROPORCIONALS D'ELEMENTS DE MUNTATGE PER A TUBS DE POLIETILÈ

0.- ELEMENTS QUE CONTEMPLA EL PLEC

BFYB2305,BFYB2905.

1.- DEFINICIÓ I CARACTERÍSTIQUES DELS ELEMENTS

Conjunt d'elements especials per a l'execució de conduccions.
S'han considerat els tipus següents:
- Per a tubs (materials per a la unió entre tubs o entre tubs i accessoris)
- Per aïllaments tèrmics (material per a la unió i subjecció, cintes adhesives, etc.)

CARACTERÍSTIQUES GENERALS:
El material, la qualitat, els diàmetres, etc., han de ser els adequats per al tub, i no han de fer disminuir les característiques prò pies del conjunt de la instal·lació en cap de les seves aplicacions.

2.- CONDICIONS DE SUBMINISTRAMENT I EMMAGATZEMATGE

Subministrament: A l'albarà de lliurament han de constar les característiques d'identificació següents:
- Material
- Tipus
- Diàmetres

Emmagatzematge: En llocs protegits contra els impactes, la pluja, les humitats i dels raigs del sol.

3.- UNITAT I CRITERIS D'AMIDAMENT

Unitat composada pel conjunt de peces necessàries per a muntar 1 m de tub.

4.- NORMATIVA DE COMPLIMENT OBLIGATORI

La mateixa normativa que s'apliqui als tubs, en funció dels fluids que transportin.

BG - MATERIALS PER A INSTAL·LACIONS ELÈCTRIQUES

BG2 - TUBS, CANALS, SAFATES I COLUMNES PER A MECANISMES

BG21 - TUBS RÍGIDS NO METÀL·LICS

0.- ELEMENTS QUE CONTEMPLA EL PLEC

BG212910.

1.- DEFINICIÓ I CARACTERÍSTIQUES DELS ELEMENTS

Tub rígid no metàl·lic de fins a 160 mm de diàmetre nominal.
CARACTERÍSTIQUES GENERALS:
S'ha de poder corbar en calent, sense reducció notable de la seva secció.
Han d'estar dissenyats i construïts de manera que les seves característiques en ús normal siguin segures i sense perill per a l'usuari i el seu entorn.
Ha de suportar bé els ambients corrossius i els contactes amb greixos i olis.
L'interior dels tubs ha d'estar exempt de rebaves i altres defectes que pugin fer malbé els conductors o ferir a instal·ladors o usuaris.
El diàmetre nominal ha de ser el de l'exterior del tub i s'ha d'expressar en milímetres.
El diàmetre interior mínim l'ha de declarar el fabricant.
Les dimensions han de cumplir la norma EN-60423.

2.- CONDICIONS DE SUBMINISTRAMENT I EMMAGATZEMATGE

Subministrament: En feixos de tubs de llargària >= 3 m.
Emmagatzematge: En llocs protegits dels impactes i dels raigs solars.
Han de situar-se en posició horitzontal. L'alçària d'emmagatzematge no ha de sobrepassar els 1,5 m.

3.- UNITAT I CRITERIS D'AMIDAMENT

Unitat d'amidament: la indicada a la descripció de l'element
Criteri d'amidament: quantitat necessària subministrada a l'obra

4.- NORMATIVA DE COMPLIMENT OBLIGATORI

Real Decreto 842/2002 de 2 de agosto, por el que se aprueba el Reglamento Electrotécnico de Baja Tensión. REBT 2002
UNE-EN 50086-1:1995 Sistemas de tubos para la conducción de cables. Parte 1: Requisitos generales.
UNE-EN 60423:1996 Tubos de protección de conductores. Diámetros exteriores de los tubos para instalaciones eléctricas y roscas para tubos y accesorios.

5.- CONDICIONS DE CONTROL DE RECEPCIÓ

CONDICIONS DE MARCATGE I CONTROL DE LA DOCUMENTACIÓ:
Han d'estar marcats amb:
- Nom del fabricant
- Marca d'identificació dels productes
- El marcatge ha de ser llegible
- Han d'incloure les instruccions de muntatge corresponents

OPERACIONS DE CONTROL:
Les tasques de control de qualitat de Canalitzacions i Accessoris, són les següents:
- Sol·licitar del fabricant els certificats dels materials emprats i verificar l'adequació als requisits del projecte.
- Control de la documentació tècnica subministrada
- Control d'identificació dels materials i lloc d'emplaçament (alçada, distàncies, capacitat)
- Realització i emissió d'informes amb resultats dels assaigs
- Assaigs:
    - Propagació de la flama segons norma R.E.B.T / UNE-EN 50085-1 / UNE-EN 50086-1
    - Instal·lació i posada a l'obra segons norma R.E.B.T / UNE 20.460
    - Verificació de l'aspecte superficial segons norma projecte/ UNE-EN ISO 1461

CRITERIS DE PRESA DE MOSTRES:
Es realitzaran els assaigs a la recepció dels materials, verificant tot el traçat de la instal·lació de safates i aleatòriament un tub de cada mida instal·lat a obra ja sigui rígid, flexible o soterrat.
INTERPRETACIÓ DE RESULTATS I ACTUACIONS EN CAS D'INCOMPLIMENT:
Segons criteri de la DF, podrà ser acceptat o rebutjat tot o part del material de la partida.

BG - MATERIALS PER A INSTAL·LACIONS ELÈCTRIQUES

BG2 - TUBS, CANALS, SAFATES I COLUMNES PER A MECANISMES

BG22 - TUBS FLEXIBLES I CORBABLES NO METÀL·LICS

0.- ELEMENTS QUE CONTEMPLA EL PLEC

BG22TK10,BG22T140,BG22TH10,BG22RJ10.

1.- DEFINICIÓ I CARACTERÍSTIQUES DELS ELEMENTS

Tub flexible no metàl·lic de fins a 250 mm de diàmetre nominal.
Es consideraran els següents tipus de tubs:
- Tubs de PVC corrugats
- Tubs de PVC folrats, de dues capes, semillisa l'exterior i corrugada la interior
- Tubs de material lliure d'halògens
- Tubs de polipropilè
- Tubs de polietilè de dues capes, corrugada l'exterior i llisa la interior

CARACTERÍSTIQUES GENERALS:
Han d'estar dissenyats i construïts de manera que les seves característiques en ús normal siguin segures i sense perill per a l'usuari i el seu entorn.
L'interior dels tubs ha d'estar exempt de rebaves i altres defectes que pugin fer malbé els conductors o ferir a instal·ladors o usuaris.
El diàmetre nominal ha de ser el de l'exterior del tub i s'ha d'expressar en milímetres.
El diàmetre interior mínim l'ha de declarar el fabricant.
Les dimensions han de cumplir la norma EN-60423.

2.- CONDICIONS DE SUBMINISTRAMENT I EMMAGATZEMATGE

Subministrament: En rotlles.
Emmagatzematge: En llocs protegits contra els impactes i contra la pluja.

3.- UNITAT I CRITERIS D'AMIDAMENT

Unitat d'amidament: la indicada a la descripció de l'element
Criteri d'amidament: quantitat necessària subministrada a l'obra

4.- NORMATIVA DE COMPLIMENT OBLIGATORI

Real Decreto 842/2002 de 2 de agosto, por el que se aprueba el Reglamento Electrotécnico de Baja Tensión. REBT 2002.
UNE-EN 50086-1:1995 Sistemas de tubos para la conducción de cables. Parte 1: Requisitos generales.
UNE-EN 60423:1996 Tubos de protección de conductores. Diámetros exteriores de los tubos para instalaciones eléctricas y roscas para tubos y accesorios.

5.- CONDICIONS DE CONTROL DE RECEPCIÓ

CONDICIONS DE MARCATGE I CONTROL DE LA DOCUMENTACIÓ:
Han d'estar marcats amb:
- Nom del fabricant
- Marca d'identificació dels productes
- El marcatge ha de ser llegible
- Han d'incloure les instruccions de muntatge corresponents

OPERACIONS DE CONTROL EN CANALITZACIONS I ACCESORIS:
Les tasques de control de qualitat de Canalitzacions i Accessoris, són les següents:
- Sol·licitar del fabricant els certificats dels materials emprats i verificar l'adequació als requisits del projecte.
- Control de la documentació tècnica subministrada
- Control d'identificació dels materials i lloc d'emplaçament (alçada, distàncies, capacitat)
- Realització i emissió d'informes amb resultats dels assaigs
- Assaigs:
  - Propagació de la flama segons norma R.E.B.T / UNE-EN 50085-1 / UNE-EN 50086-1
  - Instal·lació i posada a l'obra segons norma R.E.B.T / UNE 20.460
  - Verificació de l'aspecte superficial segons norma projecte/ UNE-EN ISO 1461

CRITERIS DE PRESA DE MOSTRES EN CANALITZACIONS I ACCESSORIS:
Es realitzaran els assaigs a la recepció dels materials, verificant tot el traçat de la instal·lació de safates i aleatòriament un tub de cada mida instal·lat a obra ja sigui rígid, flexible o soterrat.

INTERPRETACIÓ DE RESULTATS I ACTUACIONS EN CAS D'INCOMPLIMENT EN CANALITZACIONS I ACCESSORIS:
Segons criteri de la DF, podrà ser acceptat o rebutjat tot o part del material de la partida.

OPERACIONS DE CONTROL EN TUBS DE PVC PER A CANALITZACIONS DE SERVEIS:
Les tasques de control a realitzar són les següents:
- En cada subministrament:
  - Inspecció visual de l'aspecte general dels tubs i elements d'unió.
  - Comprovació de les dades de subministrament exigides (marques, albarà o etiquetes).
  - Recepció del certificat de qualitat del fabricant, d'acord a les condicions del plec.
  - Comprovació dimensional (3 mostres).
- Per a cada tub de les mateixes característiques, es realitzaran els següents assaigs (UNE EN 50086-1):
  - Resistència a compressió
  - Impacte
  - Assaig de corbat
  - Resistència a la propagació de la flama
  - Resistència al calor
  - Grau de protecció
  - Resistència a l'atac químic

En cas de que el material disposi de la Marca AENOR, o una altra legalment reconeguda a un país de l'UE, s'ha de poder prescindir dels assaigs de control de recepció. La DF ha de sol·licitar, en aquest cas, els resultats dels assaigs corresponents al subministrament rebut, segons control de producció establert a la marca de qualitat del producte.

CRITERIS DE PRESA DE MOSTRES EN TUBS DE PVC PER A CANALITZACIONS DE SERVEIS:
Es seguiran les instruccions de la DF i els criteris indicats a les normes UNE EN 50086-1 i UNE EN 50086-2-4, juntament a les normes de procediment de cada assaig concret.

INTERPRETACIÓ DE RESULTATS I ACTUACIONS EN CAS D'INCOMPLIMENT EN TUBS DE PVC PER A CANALITZACIONS DE SERVEIS:
No s'acceptaran materials que no arribin a l'obra correctament referenciats i acompanyats del corresponent certificat de qualitat del fabricant.
Es rebutjaran els subministres que no superin les condicions de la inspecció visual o les comprovacions geomètriques.
Es compliran les condicions dels assaigs d'identificació segons la norma UNE EN 50086-1 i UNE EN 50086-2-4.

BG - MATERIALS PER A INSTAL·LACIONS ELÈCTRIQUES

BG3 - CABLES ELÈCTRICS PER A TENSIÓ BAIXA I SISTEMES DE DISTRIBUCIÓ ELÈCTRICA

BG31 - CABLES DE COURE DE 0,6/1 KV

0.- ELEMENTS QUE CONTEMPLA EL PLEC

BG31H550,BG319220.

1.- DEFINICIÓ I CARACTERÍSTIQUES DELS ELEMENTS

Cable elèctric destinat a sistemes de distribució en tensió baixa i instal·lacions en general, per a serveis fixes, amb conductor de coure, de tensió assignada 0,6/1kV i de tipus unipolar, bipolar, tripolar, tetrapolar, tripolar amb neutre i pentapolar.
S'han considerat els tipus de cables següents:
- Cables unipolars o multipolars (tipus mànega, sota coberta única) amb aïllament de polietilè reticulat (XLPE) i coberta de policlorur de vinil (PVC) de designació UNE RV 0,6/1 kV.
- Cables unipolars o multipolars (tipus mànega, sota coberta única) amb aïllament de polietilè reticulat (XLPE) i coberta de material lliure d'halògens a base de poliolefina, de baixa emissió de gasos tòxics i corrosius, de designació UNE RZ1K (AS) 0,6/1 kV.

CARACTERÍSTIQUES GENERALS:
En el cas de que el material s'utilitzi en obra pública, l'acord de Govern de la Generalitat de Catalunya de 9 de juny de 1998, exigeix que els materials siguin de qualitat certificada o puguin acreditar un nivell de qualitat equivalent, segons les normes aplicables als estats membres de la Unió Europea o de l'Associació Europea de Lliure Canvi.
També en aquest cas, es procurarà que els esmentats materials disposin de l'etiqueta ecològica europea, regulada en el Reglament 880/1992/CEE o bé altres distintius de la Comunitat Europea.
Les característiques físiques i mecàniques del conductor han de complir les normes UNE 21-011 i UNE 21-022.
La coberta no ha de tenir variacions en el gruix ni d'altres defectes visibles a la seva superfície. Ha de ser resistent a l'abrasió.
Ha de quedar ajustada i s'ha de poder separar fàcilment sense produir danys a l'aïllament.
La forma exterior dels cables multipolars (reunits sota una coberta única) ha de ser raonablement cilíndrica.
L'aïllament no ha de tenir variacions del gruix ni d'altres defectes visibles a la seva superfície.
Ha de quedar ajustat i s'ha de poder separar fàcilment sense produir danys al conductor.
Els colors vàlids per a l'aïllament són (UNE 21089-1):
- Cables unipolars:
- Com a conductor de fase: Marró, negre o gris
- Com a conductor neutre: Blau
- Com a conductor de terra: Llistat de groc i verd
- Cables bipolars: Blau i marró
- Cables tripolars:
- Cables amb conductor de terra: Fase: Marró, Neutre: Blau, Terra: Llistat de groc i verd
- Cables sense conductor de terra: Fase: Negre, marró i gris
- Cables tetrapolars:
- Cables amb conductor de terra: Fase: Marró, negre i gris, Terra: Llistat de groc i verd
- Cables sense conductor de terra: Fase: Marró, negre i gris, Neutre: Blau
- Cables pentapolars: Fase: Marró, negre i gris, Neutre: Blau, Terra: Llistat de groc i verd

Gruix de l'aïllant del conductor (UNE HD-603 (1)):

Secció (mm2)	1,5-16	25-35	50	70-95	120	150	185	240	300
Gruix (mm)	0,7	0,9	1,0	1,1	1,2	1,4	1,6	1,7	1,8

Gruix de la coberta: Ha de complir les especificacions de la norma UNE-HD 603-1
Temperatura de l'aïllament en servei normal: <= 90°C
Temperatura de l'aïllament en curtcircuit (5 s màx): <= 250°C
Tensió màxima admissible (c.a.):
- Entre conductors aïllats: <= 1 kV
- Entre conductors aïllats i terra: <= 0,6 kV

Toleràncies:
- Gruix de l'aïllament (UNE_HD 603): >= valor especificat - (0,1 mm + 10% del valor especificat)

CABLES DE DESIGNACIÓ UNE RV 0,6/1 kV:
L'aïllament ha de ser de polietilé reticulat (XLPE) tipus DIX-3 segons UNE HD-603-1.
La coberta ha de ser de policlorur de vinil (PVC) del tipus DMV-18 segons UNE HD-603-1.
Ha de ser de color negre i ha de portar impresa una franja longitudinal de color per a la identificació de la secció dels conductors de fase.

CABLES DE DESIGNACIÓ UNE RZ1-K (AS) 0,6/1 kV:
L'aïllament ha de ser de polietilé reticulat (XLPE) tipus DIX-3 segons UNE HD-603-1.
La coberta ha de se d'una mescla de material termoplàstic, sense halògens, del tipus Z1, i ha de complir les especificacions de la norma UNE 21123-4.
Ha de ser de color verd i ha de portar impresa una franja longitudinal de color per a la identificació de la secció dels conductors de fase.

2.- CONDICIONS DE SUBMINISTRAMENT I EMMAGATZEMATGE

Subministrament: En bobines.
Emmagatzematge: En llocs protegits de la pluja i la humitat.

3.- UNITAT I CRITERIS D'AMIDAMENT

Unitat d'amidament: la indicada a la descripció de l'element
Criteri d'amidament: quantitat necessària subministrada a l'obra

4.- NORMATIVA DE COMPLIMENT OBLIGATORI

NORMATIVA GENERAL:
Real Decreto 842/2002 de 2 de agosto, por el que se aprueba el Reglamento Electrotécnico de Baja Tensión. REBT 2002.
UNE-HD 603-1:2003 Cables de distribución de tensión asignada 0,6/1kV.
* UNE 21011-2:1974 Alambres de cobre recocido de sección recta circular. Características
* UNE 21089-1:2002 Identificación de los conductores aislados de los cables.
UNE-EN 50334:2001 Marcado por inscripción para la identificación de los conductores aislados de los cables eléctricos.
* UNE 21089-1:2002 Identificación de los conductores aislados de los cables.
UNE 21022:1982 Conductores de cables aislados.
* UNE 20434:1999 Sistema de designación de los cables.

CABLES DE DESIGNACIÓ UNE RV 0,6/1 kV:
UNE 21123-2:1999 Cables eléctricos de utilización industrial de tensión asignada 0,6/1 kV. Parte 2: Cables con aislamiento de polietileno reticulado y cubierta de policloruro de vinilo.

CABLES DE DESIGNACIÓ UNE RZ1-K (AS) 0,6/1 kV:
UNE 21123-4:2004 Cables eléctricos de utilización industrial de tensión asignada 0,6/1 kV. Parte 4: Cables con aislamiento de polietileno reticulado y cubierta de poliolefina.

5.- CONDICIONS DE CONTROL DE RECEPCIÓ

CONDICIONS DE MARCATGE I CONTROL DE LA DOCUMENTACIÓ:
La coberta ha de portar de forma indeleble i ben visible les dades següents:
- Nom del fabricant o marca comercial
- Tipus de conductor
- Secció nominal
- Les dues últimes xifres de l'any de fabricació.
- Distància entre el final d'una marca i el principi de la següent <= 30 cm.

OPERACIONS DE CONTROL:
Les tasques de control a realitzar són les següents:
- Sol·licitar del fabricant els certificats i homologacions dels conductors i protocols de proves.
- Control de la documentació tècnica subministrada.
- Verificar l'adequació dels conductors als requisits dels projecte
- Control final d'identificació
- Realització i emissió d'informe amb resultats dels assaigs realitzats d'acord al que s'especifica en la taula d'assaigs i de quantificació dels mateixos.

- Assaigs:

A la relació següent s'especifiquen els controls a efectuar a la recepció de conductors de coure o alumini i les normes aplicables en cada cas:

- Rigidesa dielèctrica (REBT)
- Resistència d'aïllament (REBT)
- Resistència elèctrica dels conductors (UNE 20003 / UNE 21022/1M)
- Control dimensional (Documentació del fabricant)
- Extinció de flama (UNE-EN 50266)
- Densitat de fums UNE-EN 50268 / UNE 21123)
- Despreniment d'halògens (UNE-EN 50267-2-1 / UNE 21123 / UNE 2110022)

A la següent taula s'especifica el nombre de controls a efectuar. Els assaigs especificats (*) seran exigibles segons criteri de la DF quan les exigències del lloc ho determini i les característiques dels conductors corresponguin a l'assaig especificat.

- Rigidesa dielèctrica: 100% (exigit al fabricant)
- Resistència d'aïllament: 100% (exigit al fabricant)
- Resistència elèctrica: 100% (exigit al fabricant)
- Extinció de flama: 1 assaig per tipus (*) (exigit al fabricant) i 1 assaig per tipus (*) (exigit a recepció)
- Densitat de fums: 1 assaig per tipus (*) (exigit al fabricant) i 1 assaig per tipus (*) (exigit a recepció)
- Despreniment d'halògens: 1 assaig per tipus (*) (exigit al fabricant) i 1 assaig per tipus (*) (exigit a recepció)

Per tipus s'entén aquells conductors amb característiques iguals.
Els assaigs exigits a recepció podran ésser els realitzats pel fabricant sempre que hi hagi una supervisió per part de la DF o empresa especialitzada.

CRITERIS DE PRESA DE MOSTRES:
Per a la realització dels assaigs, s'escollirà aleatòriament una bovina del lot d'entrega, a excepció dels assaigs de rutina que es realitzaran a totes les bobines.

INTERPRETACIÓ DE RESULTATS I ACTUACIONS EN CAS D'INCOMPLIMENT:
Es realitzarà un control extensiu de la partida objecte de control, i segons criteri de la DF, podrà ésser acceptada o rebutjada tota o part del material que la composa.

BG - MATERIALS PER A INSTAL·LACIONS ELÈCTRIQUES

BG3 - CABLES ELÈCTRICS PER A TENSIÓ BAIXA I SISTEMES DE DISTRIBUCIÓ ELÈCTRICA

BG38 - CONDUCTORS DE COURE NUS

0.- ELEMENTS QUE CONTEMPLA EL PLEC

BG380900.

1.- DEFINICIÓ I CARACTERÍSTIQUES DELS ELEMENTS

Conductor de coure electrolític cru i nu per a connexió de terra, unipolar de fins a 240 mm2 de secció.

CARACTERÍSTIQUES GENERALS:
En el cas de que el material s'utilitzi en obra pública, l'acord de Govern de la Generalitat de Catalunya de 9 de juny de 1998, exigeix que els materials siguin de qualitat certificada o puguin acreditar un nivell de qualitat equivalent, segons les normes aplicables als estats membres de la Unió Europea o de l'Associació Europea de Lliure Canvi.
També en aquest cas, es procurarà que els esmentats materials disposin de l'etiqueta ecològica europea, regulada en el Reglament 880/1992/CEE o bé altres distintius de la Comunitat Europea.
Tots els fils de coure que formen l'ànima han de tenir el mateix diàmetre.
Ha de tenir una textura exterior uniforme i sense defectes.

2.- CONDICIONS DE SUBMINISTRAMENT I EMMAGATZEMATGE

Subministrament: En bobines o tambors.
Emmagatzematge: En llocs protegits de la pluja i la humitat.

3.- UNITAT I CRITERIS D'AMIDAMENT

Unitat d'amidament: la indicada a la descripció de l'element
Criteri d'amidament: quantitat necessària subministrada a l'obra

4.- NORMATIVA DE COMPLIMENT OBLIGATORI

Real Decreto 842/2002 de 2 de agosto, por el que se aprueba el Reglamento Electrotécnico de Baja Tensión. REBT 2002.
UNE 21012:1971 Cables de cobre para líneas eléctricas aéreas. Especificación.
UNE 20460-5-54:1990 Instalaciones eléctricas en edificios. Elección e instalación de los materiales eléctricos. Puesta a tierra y conductores de protección.

5.- CONDICIONS DE CONTROL DE RECEPCIÓ

CONDICIONS DE MARCATGE I CONTROL DE LA DOCUMENTACIÓ:
Cada conductor ha de portar de forma indeleble i ben visible les dades següents:

- Material, secció, llargària i pes del conductor
- Nom del fabricant o marca comercial
- Data de fabricació

OPERACIONS DE CONTROL:
Les tasques de control a realitzar són les següents:

- Sol·licitar al fabricant els certificats de característiques tècniques i homologacions dels materials.
- Control de la documentació tècnica subministrada.
- Verificar que les característiques dels elèctrodes es corresponguin a l'especificat en Projecte.
- Verificar que la profunditat de la xarxa mai sigui inferior a 0,5 metres.
- Verificar seccions de conductors de terra segons la taula 1 del ITC-BT- 018 del REBT.
- Realització i emissió d'informes amb resultats de controls i proves realitzats.

CRITERIS DE PRESA DE MOSTRES:
Es realitzarà mesura al pont de comprovació o caixa de seccionament de terres.

INTERPRETACIÓ DE RESULTATS I ACTUACIONS EN CAS D'INCOMPLIMENT:
No s'admetran seccions de conductors i elèctrodes de posada a terra inferiors als indicats al REBT.
En discrepàncies del tipus de posada a terra amb l'especificat al projecte, s'actuarà segons criteri de la DF.

BG - MATERIALS PER A INSTAL·LACIONS ELÈCTRIQUES

BG4 - APARELLS DE PROTECCIÓ I COMANDAMENT

BG46 - CAIXES SECCIONADORES FUSIBLES

0.- ELEMENTS QUE CONTEMPLA EL PLEC

BG46E010.

1.- DEFINICIÓ I CARACTERÍSTIQUES DELS ELEMENTS

Caixes seccionadores fusibles amb fusibles cilíndrics o de tipus ganiveta.

CARACTERÍSTIQUES GENERALS:
Ha de tenir un aspecte uniforme i sense defectes.
Les peces de contacte metàl·liques han d'estar protegides de la corrosió.
La caixa ha d'anar articulada en l'eix inferior de la base, de forma que es pugui obrir i tancar amb facilitat i actuar com a seccionador de corrent.
Ha de poder incorporar indicador de fusió.
No han de ser accessibles les parts que hagin d'estar en tensió.
Resistència a la calor: Ha de complir
Resistència mecànica: Ha de complir
Quan el fusible és de ganiveta, la base ha de dur unes pinces metàl·liques que subjectin el fusible per pressió i que garanteixin el contacte d'aquest amb els conductors.
Quan el fusible és cilíndric, la base ha de ser de material aïllant i incombustible, ha de portar els borns per a la seva connexió a la xarxa i els forats previstos per a la seva fixació.

2.- CONDICIONS DE SUBMINISTRAMENT I EMMAGATZEMATGE

Subministrament: En caixes.
Emmagatzematge: En llocs protegits contra els impactes, la pluja, les humitats i dels raigs del sol.

3.- UNITAT I CRITERIS D'AMIDAMENT

Unitat d'amidament: la indicada a la descripció de l'element
Criteri d'amidament: quantitat necessària subministrada a l'obra

4.- NORMATIVA DE COMPLIMENT OBLIGATORI

Real Decreto 842/2002 de 2 de agosto, por el que se aprueba el Reglamento Electrotécnico de Baja Tensión. REBT 2002
UNE-EN 60269-1:2000 Fusibles de baja tensión. Parte 1: Requisitos generales.
UNE-EN 60947-3:2000 Aparamenta de baja tensión. Parte 3: Interruptores, seccionadores, interruptores-seccionadores y combinados fusibles.

5.- CONDICIONS DE CONTROL DE RECEPCIÓ

CONDICIONS DE MARCATGE I CONTROL DE LA DOCUMENTACIÓ:
La base ha de portar de forma indeleble i ben visible les dades següents:
- Referència del tipus de fabricant
- Tensió nominal
- Intensitat nominal

OPERACIONS DE CONTROL:
Les tasques de control a realitzar són les següents:
- Sol·licitar del fabricant els certificats dels mecanismes emprats, contrastar la documentació amb els materials rebuts i verificar l'adequació als requisits exigits.
- Control de la documentació tècnica subministrada.
- Verificar que la Intensitat Nominal s'adequa a l'intensitat del circuit.
- Realització i emissió d'informes amb resultats de controls i proves realitzats.

CRITERIS DE PRESA DE MOSTRES:
Es comprovarà per mostreig la quantitat que determini la DF per cada tipus de mecanisme.
INTERPRETACIÓ DE RESULTATS I ACTUACIONS EN CAS D'INCOMPLIMENT:
No s'acceptaran els mecanismes que les seves característiques elèctriques no siguin les adequades.
Quan les discrepàncies siguin d'un altre tipus, segons criteri de la DF podrà ésser acceptat o rebutjat tot o part del material.
OPERACIONS DE CONTROL EN QUADRES GENERALS I SUBQUADRES:
Les tasques de control de qualitat de Quadres Generals, són les següents:
- Sol·licitar del fabricant els certificats dels equips emprats, contrastar la documentació amb els equips i verificar l'adequació als requisits del projecte.
- Generació d'esquemes de muntatge i llistats de materials emprats per a la construcció
- Control de la documentació tècnica subministrada
- Control d'identificació del material i lloc d'emplaçament
- Realització i emissió d'informe amb resultats dels assaigs realitzats, d'acord amb el que s'especifica a la taula d'assaigs i de quantificació dels mateixos.
- Assaigs a efectuar a fàbrica i normes aplicables:
  - Resistència d'aïllament segons R.E.B.T
  - Rigidesa dielèctrica segons R.E.B.T
  - Comprovació de proteccions (Accionaments manual i elèctric) segons UNE-EN 61008-1. Interruptors automàtics diferencials R.E.B.T.
  - Dispar de magnetotèrmics (Per sobre intensitat) segons plec de prescripcions tècniques documentació fabricant
  - Continuïtat de la posta a terra segons UNE-EN-60439-2. Conjunts d'aparamenta BT

CRITERIS DE PRESA DE MOSTRES EN QUADRES GENERALS I SUBQUADRES:
Per quadres generals es realitzaran els assaigs a tot els circuits i proteccions.
Per subquadres el contractista realitzarà els assaigs a tots els circuits i proteccions, a excepció de l'assaig de dispar de magnetotèrmics per sobre intensitats segons corbes de dispar. Aquest assaig es realitzarà per mostreig a interruptors de diferent intensitat Nominal. L'empresa de control de qualitat verificarà els assaigs fets pel fabricant d'un quadre per tipus diferent o segons criteri DF.
INTERPRETACIÓ DE RESULTATS I ACTUACIONS EN CAS D'INCOMPLIMENT EN QUADRES GENERALS I SUBQUADRES:
Segons criteri de la DF, podrà ser acceptat o rebutjat tot o part del material de la partida.

BG - MATERIALS PER A INSTAL·LACIONS ELÈCTRIQUES

BGD - MATERIALS PER A INSTAL·LACIONS DE CONNEXIÓ A TERRA I PROTECCIÓ CATÒDICA

BGD1 - PIQUETES DE CONNEXIÓ A TERRA

0.- ELEMENTS QUE CONTEMPLA EL PLEC

BGD12220.

1.- DEFINICIÓ I CARACTERÍSTIQUES DELS ELEMENTS

Piqueta de connexió a terra d'acer i recobriment de coure de 1000, 1500 o 2500 mm de llargària , de diàmetre 14,6, 17,3 ò 18,3 mm, estàndard o de 300 micres.
CARACTERÍSTIQUES GENERALS:
Ha d'estar formada per una barra d'acer recoberta per una capa de protecció de coure que l'ha de cobrir totalment.
Gruix del recobriment de coure:

Tipus	Estàndard	300 micres
Gruix (micres)	>= 10	>= 300

Toleràncies:
- Llargària: ± 3 mm
- Diàmetre: ± 0,2 mm

2.- CONDICIONS DE SUBMINISTRAMENT I EMMAGATZEMATGE

Subministrament: En feixos.
Emmagatzematge: En llocs protegits contra els impactes.

3.- UNITAT I CRITERIS D'AMIDAMENT

Unitat d'amidament: la indicada a la descripció de l'element
Criteri d'amidament: quantitat necessària subministrada a l'obra

4.- NORMATIVA DE COMPLIMENT OBLIGATORI

Real Decreto 842/2002 de 2 de agosto, por el que se aprueba el Reglamento Electrotécnico de Baja Tensión. REBT 2002

5.- CONDICIONS DE CONTROL DE RECEPCIÓ

OPERACIONS DE CONTROL:
Les tasques de control a realitzar són les següents:
- Sol·licitar a l fabricant els certificats de característiques tècniques i homologacions dels materials.
- Control de la documentació tècnica subministrada.
- Verificar que les característiques dels elèctrodes es corresponguin a l'especificat en Projecte.
- Verificar que la profunditat de la xarxa mai sigui inferior a 0,5 metres.
- Verificar seccions de conductors de terra segons la taula 1 del ITC-BT- 018 del REBT.
- Realització i emissió d' informes amb resultats de controls i proves realitzats.

CRITERIS DE PRESA DE MOSTRES:
Es realitzarà mesura al pont de comprovació o caixa de seccionament de terres.
INTERPRETACIÓ DE RESULTATS I ACTUACIONS EN CAS D'INCOMPLIMENT:
No s'admetran seccions de conductors i elèctrodes de posada a terra inferiors als indicats al REBT.
En discrepàncies del tipus de posada a terra amb l'especificat al projecte, s'actuarà segons criteri de la DF.

BG - MATERIALS PER A INSTAL·LACIONS ELÈCTRIQUES

BGD - MATERIALS PER A INSTAL·LACIONS DE CONNEXIÓ A TERRA I PROTECCIÓ CATÒDICA

BGD2 - PLAQUES DE CONNEXIÓ A TERRA

0.- ELEMENTS QUE CONTEMPLA EL PLEC

BGD23220.

1.- DEFINICIÓ I CARACTERÍSTIQUES DELS ELEMENTS

Placa de connexió a terra de coure en forma d'estel (calada) o d'acer en forma d'estel (massissa) o quadrada (massissa) de fins a 1 m2 de superfície i de 2 mm, 2,5 mm, 3 mm o 4 mm de gruix.
CARACTERÍSTIQUES GENERALS:
Ha de formar l'elèctrode del circuit de connexió a terra.
Ha de disposar d'un dispositiu per a fixar sòlidament el cable de la línea de terra, mitjançant una placa i un vis; aquest cable ha de tenir una secció mínima de 35 mm2.
ACER:
La placa ha d'estar protegida per galvanització en calent. Aquesta ha de complir les especificacions de l'UNE-EN ISO 1461.
El recobriment ha de ser llis, no ha de mostrar cap discontinuitat en la capa de zinc, no ha de tenir taques, inclusions de fluxe, cendres o motes, apreciables a simple vista.
La superfície especificada es considera com a superfície útil de la placa.
Toleràncies:
Gruix: - 0,1 mm
- Superfície útil: - 0,01 m2

2.- CONDICIONS DE SUBMINISTRAMENT I EMMAGATZEMATGE

Subministrament: Per unitats, empaquetades en caixes.
Emmagatzematge: En el seu embalatge, protegida contra els impactes.

3.- UNITAT I CRITERIS D'AMIDAMENT

Unitat d'amidament: la indicada a la descripció de l'element
Criteri d'amidament: quantitat necessària subministrada a l'obra

4.- NORMATIVA DE COMPLIMENT OBLIGATORI

Real Decreto 842/2002 de 2 de agosto, por el que se aprueba el Reglamento Electrotécnico de Baja Tensión. REBT 2002
UNE-EN ISO 1461:1999 Recubrimientos galvanizados en caliente sobre productos acabados de hierro y acero. Especificaciones y métodos de ensayo.

5.- CONDICIONS DE CONTROL DE RECEPCIÓ

OPERACIONS DE CONTROL:
Les tasques de control a realitzar són les següents:
- Control de la documentació tècnica subministrada.
- Verificar que les característiques dels elèctrodes es corresponguin a l'especificat en Projecte.
- Verificar que la profunditat de la xarxa mai sigui inferior a 0,5 metres.
- Verificar seccions de conductors de terra segons la taula 1 del ITC-BT- 018 del REBT.
- Realització i emissió d'informes amb resultats de controls i proves realitzats.

CRITERIS DE PRESA DE MOSTRES:
Es realitzarà mesura al pont de comprovació o caixa de seccionament de terres.
INTERPRETACIÓ DE RESULTATS I ACTUACIONS EN CAS D'INCOMPLIMENT:
No s'admetran seccions de conductors i elèctrodes de posada a terra inferiors als indicats al REBT.
En discrepàncies del tipus de posada a terra amb l'especificat al projecte, s'actuarà segons criteri de la DF.

BG - MATERIALS PER A INSTAL·LACIONS ELÈCTRIQUES

BGD - MATERIALS PER A INSTAL·LACIONS DE CONNEXIÓ A TERRA I PROTECCIÓ CATÒDICA

BGDZ - MATERIALS AUXILIARS PER A ELEMENTS DE CONNEXIÓ A TERRA

0.- ELEMENTS QUE CONTEMPLA EL PLEC

BGDZE020.

1.- DEFINICIÓ I CARACTERÍSTIQUES DELS ELEMENTS

Punt de connexió a terra amb pont seccionador de platina de coure, per a col·locar superficiament.
CARACTERÍSTIQUES GENERALS:
El punt de posada a terra ha d'estar situat fora del sòl i ha de servir d'unió entre la línia d'enllaç amb terra i la línia principal de terra.
Ha d'estar format pels següents components:
- Caixa
- Entrada i sortida de caixa tipus estanc.
- Dispositiu de connexió
- Accessoris

L'envolvent o carcasa ha d'estar construït amb material doble aïllant i estanc.
El dispositiu de connexió intern ha de permetre la unió entre els conductors de les línies d'enllaç i principal de terra, de forma que es pugui , mitjançant eines apropiades, separar-les, a fi de poder mesurar la resistència de terra.
El dispositiu de connexió ha de ser de platina de coure recoberta de cadmi de 2,5x33 cm i 0,4 cm de gruix i amb suports de material aïllant.
Ha de portar borns per a l'entrada i la sortida.
Ha d'estar preparat amb un sistema de fixació segur.
Ha de tenir un aspecte uniforme i sense defectes.
Resistència de l'aïllament (UNE-EN 60669-1): Ha de complir
Resistència mecànica (UNE-EN 60669-1): Ha de complir
Capacitat dels borns:

I nominal (A)	I nominal (A)	Secció (mm2)
II o IV	125	<=50

+----------+

2.- CONDICIONS DE SUBMINISTRAMENT I EMMAGATZEMATGE

Subministrament: En caixes.
Emmagatzematge: En llocs protegits contra els impactes.

3.- UNITAT I CRITERIS D'AMIDAMENT

Unitat d'amidament: la indicada a la descripció de l'element
Criteri d'amidament: quantitat necessària subministrada a l'obra

4.- NORMATIVA DE COMPLIMENT OBLIGATORI

Real Decreto 842/2002 de 2 de agosto, por el que se aprueba el Reglamento Electrotécnico de Baja Tensión. REBT 2002
UNE 20460-5-54:1990 Instalaciones eléctricas en edificios. Elección e instalación de los materiales eléctricos. Puesta a tierra y conductores de protección.

5.- CONDICIONS DE CONTROL DE RECEPCIÓ

OPERACIONS DE CONTROL:
Les tasques de control a realitzar són les següents:
- Sol·licitar al fabricant els certificats de característiques tècniques i homologacions dels materials.
- Control de la documentació tècnica subministrada.
- Verificar que les característiques dels elèctrodes es corresponguin a l'especificat en Projecte.
- Verificar que la profunditat de la xarxa mai sigui inferior a 0,5 metres.
- Verificar seccions de conductors de terra segons la taula 1 del ITC-BT- 018 del REBT.
- Realització i emissió d'informes amb resultats de controls i proves realitzats.

CRITERIS DE PRESA DE MOSTRES:
Es realitzarà mesura al pont de comprovació o caixa de seccionament de terres.
INTERPRETACIÓ DE RESULTATS I ACTUACIONS EN CAS D'INCOMPLIMENT:
No s'admetran seccions de conductors i elèctrodes de posada a terra inferiors als indicats al REBT.
En discrepàncies del tipus de posada a terra amb l'especificat al projecte, s'actuarà segons criteri de la DF.

BG - MATERIALS PER A INSTAL·LACIONS ELÈCTRIQUES

BGW - PARTS PROPORCIONALS D'ACCESSORIS PER A INSTAL·LACIONS ELÈCTRIQUES

BGWD - PARTS PROPORCIONALS D'ELEMENTS ESPECIALS PER A ELEMENTS DE CONNEXIÓ A TERRA

0.- ELEMENTS QUE CONTEMPLA EL PLEC

BGWD2000.

1.- DEFINICIÓ I CARACTERÍSTIQUES DELS ELEMENTS

Part proporcional d'elements especials per a piquetes o per a plaques de connexió a terra.
CARACTERÍSTIQUES GENERALS:
El material i les seves característiques han de ser adequats per a piques de connexió a terra o per a plaques de connexió a terra, i no han de fer disminuir, en cap cas, la seva qualitat i bon funcionament.

2.- CONDICIONS DE SUBMINISTRAMENT I EMMAGATZEMATGE

Subministrament: A l'albarà de lliurament han de constar les característiques d'identificació següents:
- Material
- Tipus
- Diàmetre o d'altres dimensions

Emmagatzematge: En llocs protegits contra els impactes, la pluja, les humitats i dels raigs del sol.

3.- UNITAT I CRITERIS D'AMIDAMENT

Unitat composada pel conjunt d'elements especials necessaris per al muntatge d'una pica de connexió a terra, o d'una placa de connexió a terra.

4.- NORMATIVA DE COMPLIMENT OBLIGATORI

No hi ha normativa de compliment obligatori.

BG - MATERIALS PER A INSTAL·LACIONS ELÈCTRIQUES

BGY - PARTS PROPORCIONALS D'ELEMENTS ESPECIALS PER A INSTAL·LACIONS ELÈCTRIQUES

BGY3 - PARTS PROPORCIONALS D'ELEMENTS ESPECIALS PER A CONDUCTORS ELÈCTRICS DE TENSIÓ BAIXA

0.- ELEMENTS QUE CONTEMPLA EL PLEC

BGY38000.

1.- DEFINICIÓ I CARACTERÍSTIQUES DELS ELEMENTS

Part proporcional d'elements especials per a conductors de coure nus.

CARACTERÍSTIQUES GENERALS:
El material i les seves característiques han de ser adequats per a conductors de coure nus i no han de fer disminuir, en cap cas, la seva qualitat i bon funcionament.

2.- CONDICIONS DE SUBMINISTRAMENT I EMMAGATZEMATGE

Subministrament: A l'albarà de lliurament han de constar les característiques d'identificació següents:
- Material
- Tipus
- Diàmetre o d'altres dimensions

Emmagatzematge: En llocs protegits contra els impactes, la pluja, les humitats i dels raigs del sol.

3.- UNITAT I CRITERIS D'AMIDAMENT

Unitat composada pel conjunt d'elements especials necessaris per al muntatge d'1 m de conductor de coure nu.

4.- NORMATIVA DE COMPLIMENT OBLIGATORI

No hi ha normativa de compliment obligatori.

BG - MATERIALS PER A INSTAL·LACIONS ELÈCTRIQUES

BGY - PARTS PROPORCIONALS D'ELEMENTS ESPECIALS PER A INSTAL·LACIONS ELÈCTRIQUES

BGYD - PARTS PROPORCIONALS D'ELEMENTS ESPECIALS PER A ELEMENTS DE CONNEXIÓ A TERRA

0.- ELEMENTS QUE CONTEMPLA EL PLEC

BGYD1000.

1.- DEFINICIÓ I CARACTERÍSTIQUES DELS ELEMENTS

Part proporcional d'elements especials per a piquetes o per a plaques de connexió a terra.
CARACTERÍSTIQUES GENERALS:
El material i les seves característiques han de ser adequats per a piques de connexió a terra o per a plaques de connexió a terra, i no han de fer disminuir, en cap cas, la seva qualitat i bon funcionament.

2.- CONDICIONS DE SUBMINISTRAMENT I EMMAGATZEMATGE

Subministrament: A l'albarà de lliurament han de constar les característiques d'identificació següents:
- Material
- Tipus
- Diàmetre o d'altres dimensions
Emmagatzematge: En llocs protegits contra els impactes, la pluja, les humitats i dels raigs del sol.

3.- UNITAT I CRITERIS D'AMIDAMENT

Unitat composada pel conjunt d'elements especials necessaris per al muntatge d'una pica de connexió a terra, o d'una placa de connexió a terra.

4.- NORMATIVA DE COMPLIMENT OBLIGATORI

No hi ha normativa de compliment obligatori.

BH - MATERIALS PER A INSTAL·LACIONS D'ENLLUMENAT

BHN - LLUMS PER A EXTERIORS

BHNZ - ELEMENTS ESPECIALS PER A LLUMS EXTERIORS

0.- ELEMENTS QUE CONTEMPLA EL PLEC

BHNZ1006.

1.- DEFINICIÓ I CARACTERÍSTIQUES DELS ELEMENTS

Bastiment d'alumini injectat i tub de PVC per a la formació de caixa d'encast de llums up-light.
CARACTERÍSTIQUES GENERALS:
Ha de tenir un aspecte exterior uniforme i sense defectes.
No ha de tenir cantells afilats o arestes vives que puguin, durant la instal·lació, ús normal o manteniment, suposar uns risc per als usuaris o pels elements de la instal·lació que l'envolten.
Ha de tenir la resistència mecànica suficient i ha d'estar construït de manera que pugui suportar, sense precaucions especials, les condicions d'ús, muntatge i manteniment.
Els dispositius de suport i fixació han de ser mecànics i regulables.
Tots els materials necessaris per a un sistema de fixació donat han de ser compatibles entre si, i compatibles amb el carril i els accessoris que han de suportar.
Els passos de cables a través del tub de PVC han d'estar fets amb premsaestopes, per tal de garantir el grau de protecció de l'envoltat en aquest punt.

2.- CONDICIONS DE SUBMINISTRAMENT I EMMAGATZEMATGE

Subministrament: A l'albarà de lliurament han de constar les característiques d'identificació següents:
- Material
- Tipus
Emmagatzematge: En llocs protegits contra els impactes, la pluja, les humitats i dels raigs del sol.

3.- UNITAT I CRITERIS D'AMIDAMENT

Unitat d'amidament: la indicada a la descripció de l'element
Criteri d'amidament: quantitat necessària subministrada a l'obra

4.- NORMATIVA DE COMPLIMENT OBLIGATORI

No hi ha normativa de compliment obligatori.

BH - MATERIALS PER A INSTAL·LACIONS D'ENLLUMENAT

BHW - PARTS PROPORCIONALS D'ACCESSORIS PER A INSTAL·LACIONS D'ENLLUMENAT

0.- ELEMENTS QUE CONTEMPLA EL PLEC

BHWM1000.

1.- DEFINICIÓ I CARACTERÍSTIQUES DELS ELEMENTS

Part proporcional d'accessoris per a muntar lluminàries, carrils de suport per a llums, projectors o elements de control, regulació o encesa d'instal·lacions d'il·luminació.

CARACTERÍSTIQUES GENERALS:
El material, la qualitat, les dimensions, etc. han de ser adequats per a les lluminàries, i no han de fer disminuir les característiques pròpies del conjunt de la instal·lació en cap de les seves aplicacions.

2.- CONDICIONS DE SUBMINISTRAMENT I EMMAGATZEMATGE

Subministrament: A l'albarà de lliurament han de constar les característiques d'identificació següents:
- Material
- Tipus
- Dimensions en cm
Emmagatzematge: En llocs protegits contra els impactes, la pluja, les humitats i dels raigs del sol.

3.- UNITAT I CRITERIS D'AMIDAMENT

Unitat composada pel conjunt d'accessoris necessaris per instal·lar un llum.

4.- NORMATIVA DE COMPLIMENT OBLIGATORI

No hi ha normativa de compliment obligatori.

BJ - MATERIALS PER A INSTAL·LACIONS DE LAMPISTERIA, REG, APARELLS SANITARIS I PRODUCCIÓ D'AIGUA CALENTA SANITÀRIA

BJ2 - AIXETES I ACCESSORIS PER A APARELLS SANITARIS

BJ2Z - AIXETES I ACCESSORIS COMPLEMENTARIS

0.- ELEMENTS QUE CONTEMPLA EL PLEC

BJ2Z411B.

1.- DEFINICIÓ I CARACTERÍSTIQUES DELS ELEMENTS

Aixetes i accessoris complementaris per a aparells sanitaris, de diferents tipus i de diferents diàmetres d'entrada i de sortida.
S'han considerat els elements següents:
- Aixeta de llautó cromat
- Enllaç mural per a maniguets de llautó cromat
- Maniguet flexible de malla metàl·lica amb ànima interior sintètica o de coure niquelat

S'han considerat els següents tipus d'aixetes:
- Senzilla
- De pas
- De regulació

CARACTERÍSTIQUES GENERALS:
En el cas de que el material s'utilitzi en obra pública, l'acord de Govern de la Generalitat de Catalunya de 9 de juny de 1998, exigeix que els materials siguin de qualitat certificada o puguin acreditar un nivell de qualitat equivalent, segons les normes aplicables als estats membres de la Unió Europea o de l'Associació Europea de Lliure Canvi.
També en aquest cas, es procurarà que els esmentats materials disposin de l'etiqueta ecològica europea, regulada en el Reglament 880/1992/CEE o bé altres distintius de la Comunitat Europea.
No ha de tenir picades ni osques. El revestiment ha de ser continu al llarg de tota la superfície.
Les peces interiors han de ser de materials resistents a la corrosió i a les incrustacions calcàries.
Ha de tenir un color uniforme i una textura llisa a tota la superfície.
Els angles i les arestes han de ser arrodonits.
Ha de complir les condicions requerides per la DF.
AIXETA:
El volant ha de permetre un accionament de l'apertura, tancament i regulació de cabal suau i precís.
El comandament d'accionament ha de dur un distintiu blau per a l'aigua freda i un de vermell per a l'aigua calenta.
Cabal mínim d'aigua a 3 bar (UNE 19703): 0,2 l/s
Gruix del cos: >= 2 mm
Estanquitat de l'aigua amb l'obturador tancat abans i després de la col·locació, a 16 bar (UNE 19703): No s'han de produir fuites
Estanquitat de l'aigua amb l'obturador obert i la boca tapada abans i després de la col·locació, a 4 bar (UNE 19703): No s'han de produir fuites
Resistència mecànica amb l'obturador tancat amb pressió de 25 bar (UNE 19703): No s'han de produir deformacions permanents
Resistència a torsió de l'òrgan de maniobra (UNE 19703): >= 6 N m
ELEMENTS DE LLAUTÓ:
Exteriorment ha d'estar recobert amb dues capes, una de níquel i una altra de crom.
Gruix de la primera capa de recobriment: >= 5 micres
Gruix de la segona capa de recobriment (cromat): >= 0,25 micres
Resistència a la corrosió del recobriment (UNE 37551): No han d'aparèixer bombolles, exfoliacions, picades o desaparicions de recobriment
Adherència del recobriment (UNE 37551): No s'ha de produir escames ni despreniments

2.- CONDICIONS DE SUBMINISTRAMENT I EMMAGATZEMATGE

Subministrament: En bossa de plàstic dins de la caixa protectora.
Emmagatzematge: En el seu embalatge, en llocs protegits contra els impactes i la intempèrie.

3.- UNITAT I CRITERIS D'AMIDAMENT

Unitat d'amidament: la indicada a la descripció de l'element
Criteri d'amidament: quantitat necessària subministrada a l'obra

4.- NORMATIVA DE COMPLIMENT OBLIGATORI

No hi ha normativa de compliment obligatori.

5.- CONDICIONS DE CONTROL DE RECEPCIÓ

CONDICIONS DE MARCATGE I CONTROL DE LA DOCUMENTACIÓ:
Cada bossa o caixa ha de portar de forma indeleble i visible les dades següents:
- Instruccions d'instal·lació i muntatge
- Nom del fabricant o marca comercial

OPERACIONS DE CONTROL:
Les tasques de control a realitzar són les següents:
- Sol·licitar del fabricant la documentació dels materials escollits.
- Control de recepció dels materials, comprovant que les seves característiques es corresponen amb l'especificat al projecte.
- Realització i emissió d'informes amb resultats de controls i proves realitzats.

CRITERIS DE PRESA DE MOSTRES:
Es controlarà aleatòriament sobre cada partida recepcionada.
INTERPRETACIÓ DE RESULTATS I ACTUACIONS EN CAS D'INCOMPLIMENT:
En cas de discrepàncies amb les exigències del projecte s'ha d'acceptar o refusar el material segons criteri de la DF.

BJ - MATERIALS PER A INSTAL·LACIONS DE LAMPISTERIA, REG, APARELLS SANITARIS I PRODUCCIÓ D'AIGUA CALENTA SANITÀRIA

BJ6 - EQUIPS PER A TRACTAMENT D'AIGÜES

BJ65 - FILTRES

0.- ELEMENTS QUE CONTEMPLA EL PLEC

BJ65U030,BJ65U020.

1.- DEFINICIÓ I CARACTERÍSTIQUES DELS ELEMENTS

Filtres manuals de sorra o carbó activat, amb connexions per rosca.
S'han considerat els materials següents:
- Acer inoxidable
- Poliester reforçat

CARACTERÍSTIQUES GENERALS:
L'ús ve donat pel tipus de llit filtrant:
- Carbó activat: Eliminació de clor
- Sorra: Clarificació

No ha de tenir cops, esquerdes o irregularitats en els punts on puguin afectar l'estanquitat, ni ha de tenir d'altres defectes superficials.
L'interior ha de ser regular i llis. S'accepten petites irregularitats que no disminueixin la seva qualitat intrínseca, ni alterin el seu funcionament.
Ha de ser resistent a la corrosió.
Ha de complir les condicions requerides per la DF.
Pressió màxima: 7 bar
Velocitat filtració: >= 20 m3/h/m2

POLIÈSTER:
Cos de polièster reforçat de color vermell amb manòmetre i vàlvula selectora.
Ha de tenir un color uniforme i una textura llisa a tota la superfície.
Diàmetre cos segons cabal:

Cabal (m3/h)	Diàmetre (mm)
6	350
8	450
10	500
15	650

Diàmetre connexions: 1 1/2"
ACER INOXIDABLE:
Cos d'acer inoxidable amb tapa de poliamida i vàlvula lateral.
Diàmetre cos: 750 mm
Cabal: 22 - 35 m3/h
Diàmetre connexions: 2"

2.- CONDICIONS DE SUBMINISTRAMENT I EMMAGATZEMATGE

Subministrament: Desmuntat per elements i empaquetat en caixes.
Les boques de connexió han d'anar protegides.
Emmagatzematge: En el seu embalatge, en llocs protegits contra els impactes i la intempèrie.

3.- UNITAT I CRITERIS D'AMIDAMENT

Unitat d'amidament: la indicada a la descripció de l'element
Criteri d'amidament: quantitat necessària subministrada a l'obra

4.- NORMATIVA DE COMPLIMENT OBLIGATORI

No hi ha normativa de compliment obligatori.

BN - VÀLVULES, BOMBES I GRUPS DE PRESSIÓ

BN3 - VÀLVULES DE BOLA

0.- ELEMENTS QUE CONTEMPLA EL PLEC

BN319320,BN318720.

1.- DEFINICIÓ I CARACTERÍSTIQUES DELS ELEMENTS

Vàlvules de bola de 2 o 3 vies, d'accionament manual o amb actuador final elèctric o hidràulic.
S'han considerat els tipus següents:
- Vàlvules, d'accionament manual, amb mecanisme de tancament de bola, amb cos metàl·lic o de material sintètic
- Vàlvules amb accionament elèctric, amb mecanisme de tancament de bola
- Vàlvules amb accionament pneumàtic, amb mecanisme de tancament de bola
- S'han considerat els sistemes d'unió següents:
- Connexions per a roscar
- Per a muntar amb brides
- Per a encolar
- Per muntar amb accessoris a pressió

CARACTERÍSTIQUES GENERALS:
Tots els elements han de ser compatibles amb el fluid que transportarà la canonada on s'instal·laran.
Els accessoris per a xarxes de subministrament d'aigua potable no han de produir concentracions de substancies nocives que excedeixin els valors permesos pel RD 140/2003, de 7 de Febrer, i no han de modificar les característiques organolèptiques ni la salubritat del aigua que circularà.
S'ha de comprovar en les especificacions subministrades pel fabricant, que la vàlvula és apta per al tipus de fluid de la canonada on s'instal·larà, a la temperatura i pressió previstes.
El fabricant ha de garantir que la vàlvula en posició tancada no permetrà el pas del fluid, i que es podrà maniobrar sense dificultat el mecanisme d'obertura i tancament a la pressió i temperatura de treball.
El pas lliure que deixa la vàlvula en posició oberta ha de correspondre al diàmetre nominal dels tubs als quals es connecta.
En el cos ha d'haver-hi gravada la pressió de treball.
Pressió de prova segons pressió nominal:
- Pressió nominal 10 bar: >= 15 bar
- Pressió nominal 16 bar: >= 24 bar

2.- CONDICIONS DE SUBMINISTRAMENT I EMMAGATZEMATGE

Subministrament: En caixes, amb tots els accessoris, peces per als junts i elements de connexió.
Les rosques han de portar protectors de plàstic.
Emmagatzematge: En llocs protegits de la intempèrie i d'impactes.

3.- UNITAT I CRITERIS D'AMIDAMENT

Unitat d'amidament: la indicada a la descripció de l'element
Criteri d'amidament: quantitat necessària subministrada a l'obra

4.- NORMATIVA DE COMPLIMENT OBLIGATORI

VÀLVULES METÀL·LIQUES:
* UNE-EN 736-1:1996 Válvulas. Terminologia. Parte 1: Determinación de los tipos de válvulas.
* UNE-EN 736-2:1998 Válvulas. Terminología. Parte 2: Definición de los componentes de las válvulas.
* UNE-EN 736-3:2008 Válvulas. Terminología. Parte 3: Definición de términos.
* UNE-EN 13709:2010 Válvulas industriales. Válvulas de globo y válvulas de globo de retención y regulación de acero.
VÀLVULES DE BOLA DE MATERIAL SINTÈTIC:
UNE-EN ISO 16135:2007 Válvulas industriales. Válvulas esféricas de materiales termoplásticos (ISO 16135:2006).
VÀLVULES AMB ACTUADOR ELÈCTRIC:
Real Decreto 842/2002 de 2 de agosto, por el que se aprueba el Reglamento Electrotécnico de Baja Tensión. REBT 2002

BQ - MATERIALS PER A EQUIPAMENTS FIXOS

BQ1 - BANCS

BQ11 - BANCS DE FUSTA

0.- ELEMENTS QUE CONTEMPLA EL PLEC

BQ11X003,BQ11X002.

1.- DEFINICIÓ I CARACTERÍSTIQUES DELS ELEMENTS

Bancs de fusta tropical pintats i envernissats amb suports de fosa o de passamà.
CARACTERÍSTIQUES GENERALS:
Han d'estar formats amb pletines d'estructura i de reforç, seient i respatller de llistons de fusta de Guinea, amb els cantells roms, fixats a l'estructura amb cargols passadors de pressió cadmiats, de cap esfèric.

No s'han d'apreciar esquerdes, exfoliacions ni despreniments del recobriment.
L'acabat de la fusta ha de ser dues capes de pintura sintètica, amb una capa prèvia de preparació.
L'estructura metàl·lica ha de tenir un acabat amb una mà de pintura antioxidant i dues d'esmalt.
Les bases de les potes han de tenir espàrrecs roscats per a l'ancoratge.
El conjunt no ha de tenir cops o defectes superficials.
Llargària dels espàrrecs: >= 25 mm
Toleràncies:
- Dimensions: ± 20 mm
- Separació entre llistons: ± 1,5 mm
- Paral·lelisme entre llistons: ± 2 mm (no acumulatius)
- Guerxament dels llistons: ± 2 mm/m

2.- CONDICIONS DE SUBMINISTRAMENT I EMMAGATZEMATGE

Subministrament: Embalats.
Emmagatzematge: En el seu embalatge fins a la seva col·locació, de manera que no es deformin i en llocs protegits d'impactes.

3.- UNITAT I CRITERIS D'AMIDAMENT

Unitat d'amidament: la indicada a la descripció de l'element
Criteri d'amidament: quantitat necessària subministrada a l'obra

4.- NORMATIVA DE COMPLIMENT OBLIGATORI

No hi ha normativa de compliment obligatori.

5.- CONDICIONS DE CONTROL DE RECEPCIÓ

OPERACIONS DE CONTROL:
Els punts de control més destacables són els següents:
- Recepció del certificat de garantia del fabricant.
- Inspecció visual del material a la seva recepció.
- Comprovacion s geomètriques i de dimensions.
- Comprovació del gruix i uniformitat dels recobriments i/o pintura.
CRITERIS DE PRESA DE MOSTRES:
Els controls indicats s'aplicaran a la totalitat dels elements subministrats.
INTERPRETACIÓ DE RESULTATS I ACTUACIONS EN CAS D'INCOMPLIMENT:
No s'acceptaran elements de mobiliari urbà que incompleixin alguna de les condicions indicades o que arribin a l'obra sense el certificat de garantia corresponent.

BQ - MATERIALS PER A EQUIPAMENTS FIXOS

BQ2 - PAPERERES

BQ21 - PAPERERES TRABUCABLES

0.- ELEMENTS QUE CONTEMPLA EL PLEC

BQ21U010.

1.- DEFINICIÓ I CARACTERÍSTIQUES DELS ELEMENTS

Papereres trabucables de planxa pintada amb base perforada, vores arrodonides i suports de tub.
CARACTERÍSTIQUES GENERALS:

El cilindre de la paperera ha de ser de planxa rebordonada doblement a la part superior i de planxa perforada a la base. Ha de tenir uns reforços en els punts de subjecció dels suports. Els suports han de tenir elements quepermetin el gir de la paperera i una tanca per a bloquejar-la.
Ha de tenir la superfície llisa i uniforme.
No s'han d'apreciar esquerdes, exfoliacions ni despreniments del recobriment.
Ha d'anar acabada amb una mà de pintura antioxidant i dues d'esmalt.
Els tubs de suport han de tenir la llargària adequada per tal que, en encastar-los a la base d'ancoratge, la part superior de la paperera quedi a 80 cm del terra.
El punt de rotació de la paperera respecte al suport ha d'estar situat en el seu terç superior.
El conjunt no ha de tenir cops o defectes superficials.
Alçària: 50 cm
Tipus d'acer: S235JR
Gruix de la planxa metàl·lica: 1 mm
Gruix de la planxa perforada: 1 mm
Toleràncies:
- Dimensions: ± 10 mm

2.- CONDICIONS DE SUBMINISTRAMENT I EMMAGATZEMATGE

Subministrament: Embalades.
Emmagatzematge: En el seu embalatge fins a la seva col·locació, de manera que no es deformin i en llocs protegits d'impactes.

3.- UNITAT I CRITERIS D'AMIDAMENT

Unitat d'amidament: la indicada a la descripció de l'element
Criteri d'amidament: quantitat necessària subministrada a l'obra

4.- NORMATIVA DE COMPLIMENT OBLIGATORI

No hi ha normativa de compliment obligatori.

5.- CONDICIONS DE CONTROL DE RECEPCIÓ

OPERACIONS DE CONTROL:
Els punts de control més destacables són els següents:
- Recepció del certificat de garantia del fabricant.
- Inspecció visual del material a la seva recepció.
- Comprovacions geomètriques i de dimensions.
- Comprovació del gruix i uniformitat dels recobriments i/o pintura.
CRITERIS DE PRESA DE MOSTRES:
Els controls indicats s'aplicaran a la totalitat dels elements subministrats.
INTERPRETACIÓ DE RESULTATS I ACTUACIONS EN CAS D'INCOMPLIMENT:
No s'acceptaran elements de mobiliari urbà que incompleixin alguna de les condicions indicades o que arribin a l'obra sense el certificat de garantia corresponent.

BR - MATERIALS PER A JARDINERIA I PER A MESURES CORRECTORES D'IMPACTE AMBIENTAL

BR3 - CONDICIONADORS QUÍMICS I BIOLÒGICS DEL SÒL I MATERIALS PER A ACABATS SUPERFICIALS

BR3P - TERRES I SUBSTRATS PER A JARDINERIA

0.- ELEMENTS QUE CONTEMPLA EL PLEC

BR3P2210.

1.- DEFINICIÓ I CARACTERÍSTIQUES DELS ELEMENTS

Terres, substrats i mulch per al condicionament del sòl.

S'han considerat els tipus següents:
- Terra vegetal
- Terra àcida
- Terra volcànica
- Escorça de pi
- Encoixinament per a hidrosembra

TERRA VEGETAL:
No ha de tenir elements estranys ni llavors de males herbes.
La terra no adobada ha de ser natural, provinent de la capa superficial d'un terreny i amb un alt contingut de matèria orgànica.
La terra adobada ha de ser natural, provinent de la capa superficial d'un terreny i amb incorporació d'adobs orgànics.
Mida dels materials petris: <= 20 mm
Mida dels terrossos:
- Terra vegetal garbellada: <= 16 mm
- Terra vegetal no garbellada: <= 40 mm

Composició granulomètrica:
- Sorra: 50 - 75%
- Llim i argila: < 30%
- Calç: < 10%
- Matèria orgànica (MO): 2% <= MO <= 10%

Composició química:
- Nitrogen: 1/1000
- Fósfor total (P2O5 assimilable): 150 ppm (0,3%)
- Potasi (K2O assimilable): 80 ppm (0,1/1000)
- pH: 6 <= pH <= 7,5

TERRA DE BOSC O TERRA ÀCIDA:
Terra natural provinent de la capa superficial d'un bosc de plantes acidòfiles.
Composició granulomètrica:
- Sorra: 50 - 75%
- Llim i argila: < 30%
- Calç: < 10%
- Matèria orgànica: > 4%

Composició química:
- Nitrogen: 1/1000
- Fósfor total (P2O5 assimilable): 150 ppm (0,3%)
- Potasi (K2O assimilable): 80 ppm (0,1/1000)
- pH: 5 <= pH <= 6,5

TERRA VOLCÀNICA:
Terra natural de terrenys eruptius, provinent d'abocador.
Granulometria: 4 - 16 mm
Calç: < 10%
Densitat aparent seca: 680 kg/m3
ESCORÇA DE PI:
Escorça de pi triturada i completament fermentada.
Calç: < 10%
pH: 6
Densitat aparent seca: 230 kg/m3
ENCOIXINAMENT HIDROSEMBRES:
Encoixinament de fibra semi-curta compost de cel·lulosa desfibrada, palla de cereal triturada i paper reciclat.
No ha d'afectar a la germinació i posterior desenvolupament de les llavors.
Grandària màxima: 25 mm
Composició:
- Cel·lulosa desfibrada: 40%
- Palla de cereal: 50%
- Paper reciclat: 60%

2.- CONDICIONS DE SUBMINISTRAMENT I EMMAGATZEMATGE

TERRA VEGETAL, DE BOSC, ÀCIDA O ROLDOR DE PI:
Subministrament: En sacs o a granel.
Emmagatzematge: De manera que no s'alterin les seves característiques.
ENCOIXINAMENT HIDROSEMBRES:
Subministrament: En bales empaquetades.
Emmagatzematge: De manera que no s'alterin les seves característiques.

3.- UNITAT I CRITERIS D'AMIDAMENT

Unitat d'amidament: la indicada a la descripció de l'element
Criteri d'amidament: quantitat necessària subministrada a l'obra

4.- NORMATIVA DE COMPLIMENT OBLIGATORI

No hi ha normativa de compliment obligatori.

5.- CONDICIONS DE CONTROL DE RECEPCIÓ

CONDICIONS DE MARCATGE I CONTROL DE LA DOCUMENTACIÓ:
Als sacs hi han de figurar les següents dades:
- Identificació del producte
- Nom del fabricant o marca comercial
- Pes net

OPERACIONS DE CONTROL:
- Inspecció visual del material subministrat, comprovant la correcte identificació tal i com s'indica a les especificacions.
- Recepció del certificat de garantia, d'acord a les condicions especificades, i si és el cas, dels documents acreditatius de la disposició de l'etiqueta ecològica europea.
- Abans de començar l'aportació de terres i substrats per a jardineria, i amb una freqüè ncia de 10.000 m3, es realitzaran els assaigs corresponents a l'anàlisi estàndard de terra vegetal, amb la determinació de:
  - Rang de textures pel mètode granulomètric per sedimentació discontínua.
  - Anàlisi del PH (en H2O 1:2,5).
  - Anàlisi del contingut en sodi (ppm) pel mètode de fotometria de flama.
  - Anàlisi de la conductivitat elèctrica (prova prèvia de salinitat).
  - Anàlisi del carbonat càlcic equivalent i anàlisi del contingut en nutrients (P, K, Mg, Calci, N orgànic i amoniacal) pels mètodes químics 4, 15, 16 (b), 8, segons MOA III

CRITERIS DE PRESA DE MOSTRES:
Els controls s'han de realitzar segons les instruccions de la DF i els criteris indicats a les normes de procediment corresponents.
INTERPRETACIÓ DE RESULTATS I ACTUACIONS EN CAS D'INCOMPLIMENT:
No s' acceptaran materials que no arribin correctament identificats i acompanyats del certificat de garantia corresponent. Els productes a utilitzar s'ajustaran a les condicions exigides al plec de condicions tècniques.

BR - MATERIALS PER A JARDINERIA I PER A MESURES CORRECTORES D'IMPACTE AMBIENTAL

BR4 - ARBRES I PLANTES

0.- ELEMENTS QUE CONTEMPLA EL PLEC

BR4DN422,BR4ER2C1.

1.- DEFINICIÓ I CARACTERÍSTIQUES DELS ELEMENTS

Espècies vegetals subministrades a peu d'obra.
S'han considerat els tipus següents:
- Arbres planifolis

- Coníferes i resinoses
- Palmeres i palmiformes
- Arbusts
- Plantes de petit port
- Llavors de barreges de cespitoses
- Pans d'herba de barreges de cespitoses

S'han considerat les formes de subministrament següents:
- En contenidor
- Amb pa de terra
- Amb l'arrel nua
- Llavors
- Pa d'herba

CONDICIONS GENERALS:
L'espècie vegetal s'ha d'adquirir en un viver acreditat i legalment reconegut o, en tot cas, en empreses de reconeguda solvència.
Les plantes han de tenir identitat i puresa de lot adequades en relació al gènere o espècie a què pertanyin, i si es el cas també respecte al cultivar.
Les plantes han d'haver estat cultivades d'acord amb les necessitats de l'espècie o cultivar, edat i localització.
Han d'haver rebut una adequada formació (poda, retall, pinçament, asprada, etc).
La qualitat de la part aèria de les plantes ha de complir les especificacions de l'article 4.4.2 de la norma NTJ 07A.
La qualitat de la part subterrània de les plantes ha de complir les especificacions de l'article 4.4.3 de la norma NTJ 07A.
L'espècie vegetal ha de complir la legislació vigent sobre sanitat vegetal, especialment pel que fa al control d'organismes nocius de quarantena, així com d'altres plagues i malalties que puguin afectar la qualitat i valor d'utilització del material vegetal.
Les espècies que legalment estiguin regulades, han d'anar acompanyades del passaport sanitari.
No ha de presentar ferides o desperfectes a la seva part aèria o radical, ni símptomes d'haver-los patit anteriorment.
Quan el subministrament és amb arrel nua, han de presentar un sistema radical ben ramificat, la capçada aclarida, però no podada excessivament, amb un equilibri entre la part aèria i la part subterrània. Les arrels han de presentar talls nets i recents sense ferides ni macadures. No es recomanable que hi hagin arrels seccionades de diàmetre superior a 3 cm en els arbres, o superiors a 2 cm en els arbusts.
Quan el subministrament és en contenidor o amb pa de terra, les arrels han de tenir el pa de terra adequat per a l'espècie i mida de l'arbre.
Els pans de terra han d'estar protegits amb materials que es puguin degradar abans d'un any i mig en ser soterrats, i que no produeixin afectacions a les plantes. El pa de terra ha d'estar intacte, compacte i ple d'arrels.
La planta ha de tenir les mides d'alçada, diàmetre del tronc, mida del pa de terra o mida del contenidor, que s'indiquin a la unitat d'obra. La verificació d'aquestes dades s'ha de fer d'acord amb les indicacions de la norma NTJ 07A.
CONÍFERES I RESINOSES:
La tija ha de mostrar el seu port natural, amb la ramificació i la frondositat pròpies de la seva espècie i mida.
Les fulles han de presentar un bon estat vegetatiu.
L'alçària correspon a la distància des del coll de l'arrel fins a la part més distant al mateix.
El fullatge ha de tenir el color típic de l'espècie-varietat, segons l'època.
Les coníferes han d'estar totalment ramificades des de la base, segons l'hàbit de creixement de l'espècie-varietat.
ARBRES PLANIFOLIS:
La circumferència correspon al perímetre mesurat a un metre del coll de l'arrel.
Per als arbres de tronc múltiple, el perímetre total es la suma dels perímetres individuals.
Quan el subministrament és en contenidor o amb pa de terra, les arrels han de tenir el pa de terra adequat per a l'espècie i mida de l'arbre.
Alçaria del pa de terra:
- Arbres de fulla caduca: Diàmetre del pa de terra x 0,7
- Arbres de fulla persistent: Diàmetre del pa de terra x 1,2

No es poden admetre plantes amb talls visibles de les arrels superiors a 1/8 del perímetre del tronc.
PALMERES I PALMIFORMES:
L'estípit ha de tenir la forma i l'estructura pròpies de la seva mida. Si son palmeres unicaules, l'estípit ha de ser recte i vertical.
No han de tenir ferides, osques o concavitats al tronc. L'estípit no ha de tenir estrangulacions.
Tindrà una senyal que indiqui l'orientació Nord en el seu lloc de cultiu original.
El gruix de l'estípit correspon al mesurat a 1,30 m per sobre del coll de l'arrel.
L'alçària correspon a la distància des del coll de l'arrel al punt d'inserció dels primers palmons.
S'han de presentar-se amb les fulles lligades i les exteriors retallades.
En les palmeres subministrades en contenidor, la distància mínima entre l'estípit i el interior del contenidor ha de ser de 25 cm.
Toleràncies:
- Alçària: ± 5%

CESPITOSES:
Les barreges de llavors i la composició dels pans d'herba, s'han de correspondre amb les especificacions de la DT, i en el seu defecte s'han de triar d'acord amb les indicacions de la norma NTJ 07N, en els seus annexes I,II i III, en funció de les condicions climàtiques, edàfiques, d'us i d'aspecte desitjat.
CESPITOSES EN BARREJA DE LLAVORS:
La barreja de llavors ha de ser d'una puresa i tenir un poder germinatiu iguals o superiors als indicats a la taula del l'ANNEX IV de la norma NTJ 07N, en funció de les especies utilitzades
Ha de ser en la proporció que s'indiqui a l'etiqueta de qualitat i garantia.
Les llavors no poden mostrar defectes causats per malalties, plagues, fisiopaties, deficiències de nutrició o fitotoxicitat deguda a tractaments fitosanitaris que redueixin el valor o la qualificació per al seu ús.
Han d'estar netes de materials inerts, llavors de males herbes i de llavors d'altres plantes cultivades. Les proporcions admissibles no superaran en cap cas les indicades al quadre I.5 de l'ANNEX I de la norma NTJ 07N.
CESPITOSES EN PA D'HERBA:
Ha de provenir de l'extracció de plaques de gespa de prats existents, amb una edat superior als 10 mesos i amb pa de terra de gruix suficient per al tipus i grandària de l'herbàcia.
S'ha de mantenir de manera que no es deteriori la base de terra ni el sistema radical de l'herba.
Els talls de les plaques han de ser nets al llarg de tot el seu gruix i de superfície aèria uniforme i no han de tenir zones sense vegetació.
El pa d'herba ha de tenir una forma regular.
Gruix de la coberta vegetal: 1,5 cm
Subministrament per plaques:
- Dimensions: >= 30x30 cm

Subministrament en rotlles:
- Amplària: >= 40 cm
- Llargària: <= 250 cm

Toleràncies:
- Gruix de la coberta vegetal: ± 0,5 cm

ARBUSTS I PLANTES DE PETIT PORT:
Les branques principals de l'arbust (que neixen directament del tronc) han de neixer del terç inferior de la planta, han d'estar regularment distribuïdes i han de tenir una llargaria i gruix proporcional a la resta de la planta.
Les arrels han de donar, com a mínim, una volta a la seva base.
L'arbust enfiladís ha d'estar provist del seu tutor.
L'aigua de l'estany o de la font on visquin plantes aquàtiques ha d'estar neta, no ha de ser salina ni calcària i ha de tenir una temperatura temperada.

2.- CONDICIONS DE SUBMINISTRAMENT I EMMAGATZEMATGE

Per a la preparació, càrrega, transport i descàrrega de les plantes, s'han de seguir les indicacions de la norma NTJ 07Z, d'acord amb cada tipus de planta i de presentació.
ARBRES, ARBUSTS I PLANTES DE PETIT PORT:
Subministrament: en lots de plantes d'una única identitat, amb la mateixa forma de presentació.
Les plantes d'un lot han de tenir totes la mateixa edat, origen i han de ser homogènies en els seves dimensions.
El transport s'ha de fer protegint la part aèria del sol i dels efectes del vent, si la planta te fulles, i la part radical si la presentació es amb arrel nua o amb pa de terra.
Emmagatzematge: Si no s'ha de fer la plantació directament en descarregar, cal aplegar-les en un viver, a l'obra.
Les plantes amb arrel nua o amb pa de terra s'aplegaran col·locant la part radical en una rasa, coberta amb palla o sauló o algun material porós.
El viver estarà en un lloc protegit del vent i del sol directe.
BARREGES DE LLAVORS:
Subministrament: En sacs o caixes, precintats i etiquetats d'acord amb les indicacions de l'apartat 8 de la norma NTJ 07N.

Emmagatzemament: Dins del seu envàs, en local sec, ventilat. L'envàs no ha d'estar en contacte amb el terra.
PA D'HERBA:
Sobre palets, protegits amb malla transpirable. L'alçada de les piles als palets ha de ser inferior a 2,5 m.
El transport s'ha de fer protegint els pans d'herba del sol, preferentment a primera hora del dia. Si això no es possible cal utilitzar camions frigorífics.
El material s'ha de descarregar en una zona d'ombra, propera al lloc d'utilització, i no es pot emmagatzemar. S'ha de col·locar el mateix dia en el que es subministra, i sense que passin 24 h de la seva extracció en temps calorós, i 3 dies amb temps fresc.

3.- UNITAT I CRITERIS D'AMIDAMENT

Unitat d'amidament: la indicada a la descripció de l'element
Criteri d'amidament: quantitat necessària subministrada a l'obra

4.- NORMATIVA DE COMPLIMENT OBLIGATORI

NORMATIVA GENERAL:
* NTJ 07A:2007 Normas Tecnológicas de Jardinería y Paisajismo. Suministro del material vegetal. Calidad general del material vegetal.
CONÍFERES I RESINOSES:
* NTJ 07C:1995 Normas Tecnológicas de Jardinería y Paisajismo. Suministro del material vegetal. Coníferas y resinosas.
PALMERES:
* NTJ 07P:1997 Normas Tecnológicas de Jardinería y Paisajismo. Suministro del material vegetal. Palmeras.
ARBRES DE FULLA CADUCA:
* NTJ 07D:1996 Normas Tecnológicas de Jardinería y Paisajismo. Suministro del material vegetal. Árboles de hoja caduca.
ARBRES DE FULLA PERSISTENT:
* NTJ 07E:1997 Normas Tecnológicas de Jardinería y Paisajismo. Suministro del material vegetal. Árboles de hoja perenne.
ARBUSTS:
* NTJ 07F:1998 Normas Tecnológicas de Jardinería y Paisajismo. Suministro del material vegetal. Arbustos.
ENFILADISSES:
* NTJ 07I:1995 Normas Tecnológicas de Jardinería y Paisajismo. Suministro del material vegetal. Trepadoras.
CESPITOSES:
* NTJ 08S:1993 Normas Tecnológicas de Jardinería y Paisajismo. Implantación del material vegetal. Siembras y céspedes.

5.- CONDICIONS DE CONTROL DE RECEPCIÓ

CONDICIONS DE MARCATGE I CONTROL DE LA DOCUMENTACIÓ:
S'ha de subministrar acompanyada de:
- La guia fitosanitària corresponent
- Etiqueta amb el nom botànic i grandària correcta
- Procedència comercial del material vegetal
- Assenyalada la part nord de la planta al viver

CONDICIONS DE MARCATGE I CONTROL DE LA DOCUMENTACIÓ EN BARREJA DE LLAVORS:
Han de portar marcades de forma indeleble i ben visible les dades següents:
- Gènere, espècie i varietat
- Qualitat i poder germinatiu
- Nom del subministrador
- Data de caducitat

OPERACIONS DE CONTROL:
Els punts de control més destacables són els següents:
- Comprovació de les condicions de subministrament i identificació.
- Inspecció visual de les plantes rebudes i verificació de les condicions exigides al plec.
- Control de les condicions d'emmagatzematge (si és el cas).

LLAVORS PER HIDROSEMBRES
- Recepció dels certificats de garantia del fabricant, d'acord a les condicions exigides.
- Inspecció visual de les condicions de subministrament i identificació.
- Es realitzaran els següents controls d'identificació, un cop per cada tipus d'hidrosembra que intervingui en l'obra:
- Anàlisi de puresa específica amb informació de la composició.
- Percentatge de germinació per espècie.
- Amidament i anàlisi del contingut de llavors, aigua, adob, mulch i altres components de la hidrosemba, espècies herbàcies i espècies arbustives, mitjançant el pes de la matèria seca (a 105° C) d'una mostra de la barreja abans de l'aplicació.

CRITERIS DE PRESA DE MOSTRES:
Els controls s'han de realitzar segons les instruccions de la DF.
LLAVORS PER HIDROSEMBRES
S'han de seguir les instruccions de la DF i els criteris de les normes de procediment indicades en cada assaig.
INTERPRETACIÓ DE RESULTATS I ACTUACIONS EN CAS D'INCOMPLIMENT:
No s'acceptaran plantes que no arribin correctament identificades i acompayades dels certificats de garantia corresponents.
LLAVORS PER HIDROSEMBRES
No s'acceptaran els materials que incompleixin les especificacions indicades al Plec.

B6 - MATERIALS PER A TANCAMENTS I DIVISÒRIES

B6A - MATERIALS PER A REIXATS I TANQUES LLEUGERES

B6A1 - REIXATS METÀL·LICS

1.- DEFINICIÓ I CARACTERÍSTIQUES DELS ELEMENTS

Conjunt de perfils i malla electrosoldada d'acer que formen el reixat.
S'han considerat els tipus següents:
- D'acer galvanitzat
- D'acer pintat

CARACTERÍSTIQUES GENERALS:
Ha de tenir una superfície llisa i uniforme.
No ha de tenir cops, porus ni d'altres deformacions o defectes superficials.
La malla ha d'estar fabricada per soldadura de resistència elèctrica practicada a cada punt d'intersecció entre els filferros longitudinals i transversals.
La malla ha d'estar fixada al bastidor i sense guerxaments.
Ha de tenir un pas de malla constant i uniforme.
La unió entre els perfils i la del bastidor amb el pal cal que sigui per soldadura (per arc o per resistència). S'admet la unió amb visos autoroscants, sempre que el perfil porti plecs, fets especialment per a allotjar la rosca del vis.
Resistència a la tracció dels filferros longitudinals i transversals: >= 350 N/mm2 i <= 950 N/mm2
Dispersió de la resistència a la tracció dins de qualsevol lot: <=200 N/mm2.
Toleràncies:
- Llargària dels perfils: ± 1 mm
- Gruixos: ± 0,5 mm
- Secció dels perfils: ± 2,5%
- Rectitud d'arestes: ± 2 mm/m
- Torsió dels perfils: ± 1°/m
- Planor: ± 1 mm/m
- Angles: ± 1 mm
- Dimensions de la malla:
  - malla 25 mm: ± 2,0 mm
  - 25 mm < malla <= 50 mm: ± 3,0 mm
  - 50 mm < malla <= 75 mm: ± 4,0 mm
  - malla > 75 mm: ± 5,0 mm
- Diàmetre dels filferros: han de complir les toleràncies de l'UNE-EN 10218-2

REIXAT D'ACER GALVANITZAT:

Els perfils i la malla han de ser d'acer galvanitzat en calent per un procés d'immersió contínua.
El recobriment de zinc ha de ser homogeni i continu en tota la seva superfície i no ha de tenir esquerdes, exfoliacions ni despreniments.
Totes les soldadures s'han de tractar amb pintura de pols de zinc amb resines (galvanitzat en fred).
Protecció de la galvanització: >= 385 g/m2
Protecció de la galvanització a les soldadures: >= 345 g/m2
Puresa del zinc: >= 98,5%

REIXAT D'ACER PINTAT:
Ha d'estar protegit amb una mà de pintura antioxidant i dues d'esmalt.

2.- CONDICIONS DE SUBMINISTRAMENT I EMMAGATZEMATGE

Subministrament: Amb els elements que calguin per tal d'assegurar el seu escairat, rectitud i planor.
Emmagatzematge: Protegit de les pluges, els focus d'humitat i les zones on pugui rebre impactes. No ha d'estar en contacte amb el terra.

3.- UNITAT I CRITERIS D'AMIDAMENT

Unitat d'amidament: la indicada a la descripció de l'element
Criteri d'amidament: quantitat necessària subministrada a l'obra

4.- NORMATIVA DE COMPLIMENT OBLIGATORI

* UNE-EN 10223-4:1999 Alambre de acero y productos de alambre para cerramientos. Parte 4: Malla electrosoldada.

5.- CONDICIONS DE CONTROL DE RECEPCIÓ

CONDICIONS DE MARCATGE I CONTROL DE LA DOCUMENTACIÓ:
El fabricant ha d'acompanyar el subministrament del material amb el corresponent certificat de qualitat on es garanteixin les condicions exigides al plec i, com a mínim:
- Diàmetre dels filferros i dimensions de la malla, segons UNE-EN 10218-2 i UNE-EN 10223-4.
- Característiques mecàniques del filferro, segons UNE-EN 10218-1
- Composició química de la colada d'acer.
- Qualitat del zenc i massa del recobriment UNE-EN ISO 1461
- Comprovació de la uniformitat del recobriment UNE 7183

Els assaigs que recolzen aquest certificat hauran de correspondre al lot de subministrament i estar realitzats per un laboratori acreditat.

OPERACIONS DE CONTROL:
Per a cada subministrament que arribi a l'obra, corresponent a un mateix tipus, el control serà:
- Inspecció visual del material subministrat, en especial l'aspecte del recobriment, i recepció del corresponent certificat de qualitat del fabricant on es garanteixin les condicions exigides. En cas de que el material disposi de la Marca AENOR, o altra legalment reconeguda a un país de l'UE, es podrà prescindir dels assaigs de control de recepció. La DF sol·licitarà en aquest cas, els resultats dels assaigs corresponents al subministrament rebut, segons control de producció establert en la marca de qualitat de producte.
- Sempre que canviï el subministrador, i al menys en una ocasió al llarg de l'obra, es realitzaran els assaigs de comprovació de les característiques mecàniques del filferro. UNE-EN 10218-1
- Comprovació geomètrica del diàmetre del filferro i del pas de malla (5 determinacions).
- Comprovació del galvanitzat: si s'escau, assaigs d'adherència i massa del recobriment (mètodes no destructius) (5 determinacions). L'acabat galvanitzat, seguirà les normes UNE-EN ISO 1461, UNE-EN ISO 14713, i així ho certificarà el fabricant

CRITERIS DE PRESA DE MOSTRES:
Els controls es realitzaran segons les instruccions de la DF, i amb els criteris de les normes UNE-EN 10223-4 (malles electrosoldades), UNE-EN 10223-5 (malles nuades), i UNE-EN 10223-6 (malles de simple torsió).

INTERPRETACIÓ DE RESULTATS I ACTUACIONS EN CAS D'INCOMPLIMENT:
No s'acceptaran el materials que no arribin acompanyats del corresponent certificat de garantia.

Els assaigs de comprovació de característiques mecàniques han de resultar d'acord a les condicions especificades.
Si s'observen irregularitats en les característiques geomètriques o del recobriment, es rebutjaran les peces afectades i es repetirà l'assaig sobre 10 noves mostres que hauran de resultar conformes a les especificacions per tal d'acceptar el subministrament. En cas contrari, s'intensificarà el control fins al 100% dels elements rebuts.

D - ELEMENTS COMPOSTOS

D0 - ELEMENTS COMPOSTOS BÀSICS

D06 - FORMIGONS SENSE ADDITIUS

D060 - FORMIGONS SENSE ADDITIUS, AMB CIMENTS PÒRTLAND AMB ADDICIONS

1.- DEFINICIÓ I CARACTERÍSTIQUES DELS ELEMENTS

Mescla de ciment amb possibilitat de contenir addicions, granulats, sorra, aigua i additius, en el seu cas, elaborada a l'obra amb formigonera, d'ús no estructural.
La mescla ha de ser homogènia i sense segregacions.
No s'admet cap addició que no sigui cendres volants o fum de sílice.
Els components del formigó, la seva dosificació, el procés de fabricació i el transport han d'estar d'acord amb les prescripcions de l'EHE-08.
Assentament en el con d'Abrams (UNE 83313):
- Consistència seca: 0 - 2 cm
- Consistència plàstica: 3 - 5 cm
- Consistència tova: 6 - 9 cm
- Consistència fluida: 10 - 15 cm

Relació aigua-ciment: <= 0,65
Contingut de ciment: <= 400 kg/m3
Per als formigons amb addicions, el contingut d'addicions en estructures d'edificació ha de complir:
- Cendres volants: <= 35% pes de ciment
- Fum de sílice: <= 10% pes de ciment

Toleràncies:
- Assentament en el con d'Abrams:
  - Consistència seca: Nul·la
  - Consistència plàstica o tova: ± 10 mm
  - Consistència fluida: ± 20 mm

2.- CONDICIONS D'EXECUCIÓ I D'UTILITZACIÓ

Per a l'elaboració i la utilització de formigons, la temperatura ambient ha d'estar entre 5°C i 40°C.
No s'han de barrejar formigons frescos fabricats amb ciments incompatibles entre ells.
S'ha d'utilitzar abans que hagi començat l'adormiment.
El temps màxim entre l'addició de l'aigua al ciment i als granulats, i la col·locació del formigó, no pot ser superior a una hora i mitja.
Com a orientació l'inici de l'adormiment es situa aproximadament en 1,5 h.
La formigonera ha d'estar neta abans de començar l'elaboració del formigó.
L'ordre d'abocada dels materials ha de ser: aproximadament la meitat de l'aigua, el ciment i la sorra simultàniament, la grava i la resta de l'aigua.
Els additius fluidificants, superfluidificants i inhibidors de l'adormiment s'han d'afegir a l'aigua abans d'introduir-la a la formigonera.
L'additiu colorant s'ha d'afegir a la formigonera juntament amb el ciment i els granulats.

3.- UNITAT I CRITERIS D'AMIDAMENT

m3 de volum necessari elaborat a l'obra.

4.- NORMATIVA DE COMPLIMENT OBLIGATORI

Real Decreto 1247/2008, de 18 de julio, por el que se aprueba la Instrucción de Hormigón Estructural (EHE-08).

D0 - ELEMENTS COMPOSTOS BÀSICS

D07 - MORTERS I PASTES

D070 - MORTERS SENSE ADDITIUS

0.- ELEMENTS QUE CONTEMPLA EL PLEC

D0701641,D070A4D1,D0701461.

1.- DEFINICIÓ I CARACTERÍSTIQUES DELS ELEMENTS

Mescla feta amb sorra, ciment, aigua i calç si és el cas.

CARACTERÍSTIQUES GENERALS:
Tipus de ciment:
- Ciments comuns excepte els tipus CEM II/A
- Ciments de ram de paleta MC
- Ciments blancs BL, quan ho requereixi l'exigència de blancor

Morters per a fàbriques:
- Resistència a compressió: <= 0,75 x Resistència a compressió de la peça
  - Morter ordinari (UNE-EN 998-2) en fàbrica no armada: >= M1
  - Morter ordinari (UNE-EN 998-2) en fàbrica armada: >= M5
  - Morter de junt prim o morter lleuger (UNE-EN 998-2): >= M5

Ha d'estar pastat de forma que s'obtingui una mescla homogènia i sense segregacions.

2.- CONDICIONS D'EXECUCIÓ I D'UTILITZACIÓ

Per a l'elaboració i la utilització del morter, la temperatura ambient ha d'estar entre 5°C i 40°C.
La formigonera ha d'estar neta abans de l'elaboració del morter.
No s'han de mesclar morters de composició diferent.
S'ha d'aplicar abans que passin 2 h des de la pastada.

3.- UNITAT I CRITERIS D'AMIDAMENT

m3 de volum necessari elaborat a l'obra.

4.- NORMATIVA DE COMPLIMENT OBLIGATORI

Real Decreto 314/2006, de 17 de marzo, por el que se aprueba el Código Técnico de la Edificación Parte 2. Documento Básico de Seguridad estructural Fábrica DB-SE-F.

5.- CONDICIONS DE CONTROL D'EXECUCIÓ

OPERACIONS DE CONTROL:
Les tasques de control a realitzar són les següents:
- Inspecció visual de les condicions de subministrament i recepció del certificat de qualitat del fabricant, d'acord a les exigències del plec de condicions, incloent els resultats corresponents de resistència a compressió (UNE EN 1015-11).

En cas de no presentar aquests resultats, o que la DF tingui dubtes de la seva representativitat, es realitzaran aquests assaigs sobre el material rebut, a càrrec del contractista.

CRITERIS DE PRESA DE MOSTRES:
Els controls s'han de realitzar segons les instruccions de la DF.

INTERPRETACIÓ DE RESULTATS I ACTUACIONS EN CAS D'INCOMPLIMENT:
No es podran utilitzar a l'obra morters sense el corresponent certificat de garantia del fabricant, d'acord a les condicions exigides.
Els valors de consistència i resistència a compressió han de correspondre a les especificacions de projecte.

D0 - ELEMENTS COMPOSTOS BÀSICS

D0B - ACERO FERRALLADO O TRABAJADO

0.- ELEMENTS QUE CONTEMPLA EL PLEC

D0B2A100.

1.- DEFINICIÓN Y CARACTERÍSTICAS DE LOS ELEMENTOS

Barras o conjuntos de barras montadas, cortadas y conformadas, para elementos de hormigón armado, elaboradas en la obra.
CARACTERISTICAS GENERALES:
No debe emplearse ningún acero que presente picaduras o un nivel de oxidación que pueda afectar a sus condiciones de adherencia. La sección afectada será <= 1% de la sección inicial.
El corte de barras o alambres se ajustará a lo especificado en la DT del proyecto. El proceso de corte no alterará las características geométricas o mecánicas de los productos utilizados.
El diámetro interior del doblado de las barras cumplirá:
- Ganchos, patillas y ganchos en U:
  - Diámetros < 20 mm: >= 4 D
  - Diámetros >= 20 mm: >= 7 D

El diámetro mí nimo de doblado de una barra ha de ser tal que evite compresiones excesivas del hormigón en la zona de curvatura y fracturas en la barra.

Tipo acero	Barras dobladas o curvadas	
	D <= 25 mm	D > 25 mm
B 400	10 D	12 D
B 500	12 D	14 D

Los cercos o estribos deben seguir las mismas prescripciones que las barras corrugadas.
En cercos o estribos, se admiten diámetros de doblado inferiores para los diámetros <= 12 mm, que deben cumplir:
- No aparecerán principios de fisuración.
- Diámetro de doblado: >= 3 D, >= 3 cm

El acero enderezado no tendrá una variación significativa en sus propiedades. Se admiten variaciones dentro de los siguientes límites:
- Deformación bajo carga máxima: <= 2,5%
- Altura de la corruga:
  - Diámetros <= 20 mm: <= 0,05 mm
  - Diámetros > 20 mm: <= 0,10 mm

En ningún caso, después de la manipulación, aparecerá principios de fisuración en los elementos.
Tolerancias:
- Longitud en barres cortadas o dobladas:
  - L <= 6000 mm: - 20 mm, + 50 mm
  - L > 6000 mm: - 30 mm, + 50 mm
  (donde L es la longitud recta de les barra s)
- Longitud en estribos o cercos:
  - Diámetros <= 25 mm: ± 16 mm
  - Diámetros > 25 mm: - 24 mm, + 20 mm
  (donde la longitud es la del rectángulo que circunscribe el elemento)
- Diferencia entre longitudes de los lados paralelos del elemento: <= 10 mm
- Ángulo de doblado de ganchos, patillas, ganchos en U y otras barras curvadas: ± 5º

2.- CONDICIONES DE EJECUCIÓN Y DE UTILIZACIÓN

La DF deberá aprobar los planos de despiece de la armadura, elaborados por la instalación de ferralla.

El doblado de las armaduras se realizará a temperatura ambiente, mediante dobladoras mecá nicas y a velocidad constante, con la ayuda de un mandril, de forma que se garantice una curvatura constante en toda la zona.
Si es necesario realizar desdoblados, se realizarán de manera que no se produzcan fisuras o fracturas en las barras. En el caso de desdoblado de armadura en caliente, se tomarán las precauciones necesarias para no dañar el hormigón con las altas temperaturas.
Las barras a doblar, deberá n ir envueltas por cercos o estribos en la zona del codo.
El enderezado del acero suministrado en rollos, se efectuará con maquinaria específica que cumpla lo indicado en el artículo 69.2.2 de la EHE-08.
El corte de barras o alambres se realizará por medios manuales (cizalla, etc.) o maquinaria específica de corte automático.
No se enderezarán los codos excepto si se puede verificar que se realiza sin daños.
No se deben doblar un número elevado de barras en la misma sección de una pieza.

3.- UNIDAD Y CRITERIOS DE MEDICIÓN

kg de peso necesario elaborado en la obra, calculado con el peso unitario teórico o cualquier otro expresamente aceptado por la DF.
Este criterio incluye las pérdidas de material debidas a las operaciones específicas de estos trabajos, correspondientes a recortes y ligados.

4.- NORMATIVA DE OBLIGADO CUMPLIMIENTO

Real Decreto 1247/2008, de 18 de julio, por el que se aprueba la instrucción de hormigón estructural (EHE-08).

4 - CONJUNTS DE PARTIDES DE REHABILITACIÓ-RESTAURACIÓ

47 - IMPERMEABILITZACIONS I AÏLLAMENTS

479 - IMPERMEABILITZACIÓ DE MURS AMB PANELLS I LÀMINES DRENANTS

0.- ELEMENTS QUE CONTEMPLA EL PLEC

47951111.

1.- DEFINICIÓ I CONDICIONS DE LES PARTIDES D'OBRA EXECUTADES

Execució d'impermeabilització amb pintura i capa de drenatge amb làmines de polietilè d'alta densitat, conformades amb relleu amb nóduls, amb o sense un geotèxtil incorporat.
L'execució de la unitat d'obra inclou les operacions següents:
- Neteja i preparació del suport
- Aplicació de la impermeabilització líquida
- Col·locació de la làmina
- Col·locació de les fixacions
- Resolució dels elements singulars (angles, junts, acords, etc.)

CONDICIONS GENERALS:
La impermeabilització executada, ha d'impedir la presència inadequada d'aigua o humitat procedent d'escorrentius o del terreny.
La sol·lució ha de complir amb les condicions exigides segons el tipus de mur i el grau d'impermeabilitat de l'element, especificades en el DB-HS1.
El conjunt ha de ser estanc.
Tolerències d'execució:
- Cavalcaments: ± 5 mm
- Planor: ± 50 mm/m

IMPERMEABILITZACIÓ:
El conjunt de la capa d'impermeabilització ha de cobrir tota la superfície a impermeabilitzar.
En la trobada del mur amb la façana, la impermeabilització exterior ha de cavalcar sobre el parament vertical per sobre del nivell del sòl exterior.
La impermeabilització ha de quedar reforçada en la trobada entre dos plans, amb una capa de reforç del mateix material, col·locada centrada en l'aresta.
En els punts singulars, cal respectar les condicions de disposició de bandes de reforç i d'acabament, les de continuïtat o discontinuïtat, relatives al sistema d'impermeabilització que s'utilitzi.
Cavalcament de la impermeabilització sobre el parament: >= 15 cm
Amplària de la capa de reforç en l'aresta: >= 15 cm

LÀMINA DE DRENATGE:
Les làmines han de cavalcar entre elles i protegir el sentit del recorregut de l'aigua.
El remat superior de la làmina ha de quedar protegit de l'entrada d'aigua procedent de les precipitacions i escorrentius.
La cara amb nòduls ha de quedar en contacte amb la superfície a impermeabilitzar i l'altra cara ha de quedar en contacte amb l'origen de la humitat.
Cavalcaments de la làmina:
- Verticals: >= 20 cm
- Horitzontals: >= 10 cm

GEOTÈXTIL:
El geotèxtil ha de complir amb la funció de capa filtrant, ha de quedar situat entre el terreny i la capa drenant per tal de permetre el pas de l'aigua i d'impedir el pas de les partícules de terreny.

COL·LOCACIÓ AMB FIXACIONS MECÀNIQUES:
Les fixacions han de ser estanques i han de quedar distribuïdes uniformement.
En el cas d'impermeabilització de paraments, la làmina ha de quedar fixada per la part superior i en tota la superfície.
Nombre de fixacions: 2/m2
Separació entre fixacions: <= 50 cm

2.- CONDICIONS DEL PROCÉS D'EXECUCIÓ

No s'ha de treballar amb pluja, grau d'humitat elevada (boira, rosada, etc.) o amb vent fort. En aquest últim cas s'hauran de llastar les membranes ja col·locades per tal d'evitar que el vent les desplaci.
La superfície del suport no ha de tenir pedres, bonys o deformacions que puguin malmetre les membranes.
Abans de col·locar la làmina s'ha de comprovar que la impermeabilització esta seca i cobreix de forma uniforme i continua, tota la superfície a impermeabilitzar.
Un cop estesa la làmina, per treballar s'han de pendre les precaucions necessàries per no deteriorar-la.
Abans de desenrrotllar la làmina cal comprovar que no tingui defectes que puguin perjudicar el seu funcionament correcte (forats, estries, rugositats, etc.).
L'ordre d'execució de les feines ha de ser l'indicat en el primer apartat, on s'enumeren les operacions incloses a la unitat d'obra.
Cadascuna de les operacions que configuren la unitat d'obra ha de complir el seu plec de condicions.
Després d'executar cadascuna de les operacions que configuren la unitat d'obra, i abans de fer una operació que oculti el resultat d'aquesta, s'ha de permetre que la DF verifiqui que es compleix el plec de condicions de l'operació.

3.- UNITAT I CRITERIS D'AMIDAMENT

m2 de superfície amidada segons les especificacions de la DT.

4.- NORMATIVA DE COMPLIMENT OBLIGATORI

Real Decreto 314/2006, de 17 de marzo, por el que se aprueba el Código Técnico de la Edificación.
Real Decreto 314/2006, de 17 de marzo, por el que se aprueba el Código Técnico de la Edificación Parte 2. Documento Básico de Salubridad DB-HS.

E - PARTIDES D'OBRA D'EDIFICACIÓ

E2 - ENDERROCS, MOVIMENTS DE TERRES I GESTIÓ DE RESIDUS

E22 - MOVIMENTS DE TERRES

E225 - REBLERT, ESTESA I PICONATGE DE TERRES I GRANULATS

0.- ELEMENTS QUE CONTEMPLA EL PLEC

E225AH70.

1.- DEFINICIÓ I CONDICIONS DE LES PARTIDES D'OBRA EXECUTADES

Operacions d'estesa de terres o granulats, i compactació si es el cas, per a reblert de rases, forats d'excavacions o esplanades que han d'augmentar la seva cota d'acabat, i operacions de correcció de la superfície del fons d'una excavació, prèviament al seu reblert.
S'han considerat els tipus següents:
- Terraplenat i piconatge amb terres adequades d'esplanades
- Terraplenat i piconatge en rases i pous, amb terres adequades
- Reblert de rases amb canonades o instal· lacions amb sorra natural o sorra de reciclatge de residus de la construcció o demolicions, provenint d'una planta legalment autoritzada per al tractament d' aquests residus
- Reblert de rases i pous per a drenatges, amb graves naturals o graves de reciclatge de residus de la construcció o demolicions, provenint d'una planta legalment autoritzada per al tractament d'aquests residus
- Estesa de graves naturals o provenint de material reciclat de residus d ela construcció, per a drenatges
- Repàs i piconatge d'esplanada
- Repàs i piconatge de caixa de paviment

L'execució de la unitat d'obra inclou les operacions següents:
Terraplenat i piconatge de terres o reblert de rases:
- Preparació de la zona de treball
- Situació dels punts topogràfics
- Aportació del material si es tracta de graves, tot-u o granulats reciclats
- Reblert de les rases per tongades del gruix indicat
- Compactació de les terres o sorres

Reblert o estesa amb graves per a drenatges:
- Preparació de la zona de treball
- Replanteig dels nivells
- Aportació del material
- Reblert i estesa per tongades succesives

Repàs i piconatge:
- Preparació de la zona de treball (no inclou entibació)
- Situació dels punts topogràfics
- Execució del repàs
- Compactació de les terres, en el seu cas

TERRAPLENAT I PICONATGE O REBLERT DE RASES:
Conjunt d'operacions d'estesa i compactació de terres adequades o sorres , per a aconseguir una plataforma amb terres superposades, o el reblert d'una rasa.
El material s'ha d'estendre per tongades successives sensiblement paral·leles a la rasant final.
El gruix de la tongada ha de ser uniforme i ha de permetre la compactació prevista d'acord amb els mitjans que s'utilitzin.
El material que s'utilitzi ha de complir les especificacions fixades en el plec de condicions corresponent.
En tota la superfície s'ha d'arribar, com a mínim, al grau de compactació previst expressat com a percentatge sobre la densitat màxima obtinguda en l'assaig Pròctor Modificat (UNE 103501).
REBLERT O ESTESA DE GRAVES PER A DRENATGE:
Estesa de graves per tongades de gruix uniforme i sensiblement paral·leles a la rasant final.
Les graves han de ser netes, sense argila, margues ni altres materials estranys.
Les tongades han de quedar compactades adequadament. El grau de compactació ha de ser superior al dels terrenys adjacents al seu mateix nivell.
La composició granulomètrica de la grava ha de complir les condicions de filtratge fixades per la DF d'acord amb el terreny adjacent i el sistema previst d'evacuació d'aigua. Com a condicions generals ha de complir:
- Mida del granulat: <= 76 mm
- Percentatge que passa pel tamís 0,080 (UNE 7-050): <= 5%

REPÀS I PICONATGE D'ESPLANADA:
La qualitat del terreny posterior al repàs requereix l'aprovació explícita de la DF.
El terra de l'esplanada ha de quedar pla i anivellat.
No han de quedar zones que puguin retenir aigua.
REPÀS I PICONATGE DE CAIXA DE PAVIMENT:
La qualitat del terreny posterior al repàs requereix l'aprovació explícita de la DF.
Conjunt d'operacions per a aconseguir l'acabat geomètric de la caixa del paviment.
La caixa ha de quedar plana, amb el fons i les parets repassades i a la rasant prevista.
La superfície compactada no ha de retenir aigua entollada en cap punt.
Tolerències d'execució:
- Nivell: - 25 mm
- Planor: ± 15 mm/3 m

2.- CONDICIONS DEL PROCÉS D'EXECUCIÓ

TERRAPLENAT, REBLERT O ESTESA:
S'han de suspendre els treballs en cas de pluja o quan la temperatura ambient sigui inferior a:
- 0°C en reblert o estesa de grava
- 2°C en terraplenat amb terres adequades

S'han de mantenir els pendents i els dispositius de drenatge necessaris per a evitar entollaments.
A les vores amb estructures de contenció la compactació s'ha de fer amb piconadora manual (picadora de granota).
No s'ha de treballar simultàniament en capes superposades.
Després de pluges no s'ha d'estendre una altre tongada fins que l'última no s'hagi eixugat.
S'han de protegir els elements de servei públic que puguin resultar afectats per les obres.
ESTESA DE GRAVES PER DRENATGES:
Els treballs s'han de fer de manera que s'eviti la contaminació de la grava amb materials estranys.
No s'han de barrejar diferents tipus de materials.
S'ha d'evitar l'exposició prolongada del material a la intempèrie.
REPÀS I PICONATGE:
S'han de suspendre els treballs quan la temperatura ambient sigui inferior a 2°C.
Els llocs que, per alguna raó (pendents, obres de fàbrica properes, etc.), no es puguin compactar amb l'equip habitual, s'han d'acabar amb els mitjans adequats per a aconseguir la densitat de compactació especificada.

3.- UNITAT I CRITERIS D'AMIDAMENT

TERRAPLENAT, REBLERT O ESTESA:
m3 de volum amidat segons les especificacions de la DT.
La partida d'obra inclou el subministrament i aportació del material en cas de graves, tot-u o material provinent del reciclatge de residus de la construcció, i no està inclòs en cas de que es tracti de terres.
REPÀS:
m2 de superfície amidada segons les especificacions de la DT.

4.- NORMATIVA DE COMPLIMENT OBLIGATORI

Real Decreto 314/2006, de 17 de marzo, por el que se aprueba el Código Técnico de la Edificación Parte 2. Documento Básico de Seguridad estructural de cimientos DB-SE-C.

E7 - IMPERMEABILITZACIONS I AÏLLAMENTS

E7B - GEOTÈXTILS I LÀMINES SEPARADORES

0.- ELEMENTS QUE CONTEMPLA EL PLEC

E7BC37J0,E7B21E0L.

1.- DEFINICIÓ I CONDICIONS DE LES PARTIDES D'OBRA EXECUTADES

Làmina separadora col·locada no adherida.
S'han considerat els materials següents:
- Vel de polietilè de 50 a 150 micres de gruix
- Feltre amb un 70% de fibres de polipropilè i un 30% de fibres de polietilè, sense teixir, termosoldat
- Feltre de polipropilè format per filaments sintètics no teixits lligats mecànicament
- Feltre de poliester termoestable fet amb fibres de poliester sense teixir, consolidat mecànicament mitjançant punxonament
- Feltre teixit de fibres de polipropilè
- Fibra de vidre amb insercions de fils de reforç longitudinals
L'execució de la unitat d'obra inclou les operacions següents:
- Neteja i preparació del suport
- Col·locació de la làmina
CONDICIONS GENERALS:
Ha de tenir un aspecte superficial pla i regular.
Ha de garantir la no adherència entre els components del sistema entre els que s'intercala.
Les característiques del material sobre el que s'estén la lamina haurà de coincidir amb el previst a Projecte, en el estudi i càlcul del geotèxtil.
Ha de ser imputrescible i compatible amb els materials amb què hagi d'estar en contacte.
Les làmines han de cavalcar entre elles.
No ha de quedar adherida al suport en cap punt.
Cavalcaments:
- Làmines geotèxtils en tracció mecànica: >= 30 cm
- Làmines separadores de polipropilè: >= 5 cm
- Làmines separadores de polietilè: >= 5 cm

2.- CONDICIONS DEL PROCÉS D'EXECUCIÓ

El suport ha de ser net, sense irregularitats que puguin perforar la làmina.
Les làmines col·locades s'han de protegir del pas de persones, equips o materials.
Els geotèxtils en tracció mecànica que no s'hagin sotmès a l'assaig de resistència a la intempèrie s'han de cobrir ab ans de 24 h des de la seva col·locació.

3.- UNITAT I CRITERIS D'AMIDAMENT

m2 de superfície amidada segons les especificacions de la DT.
Amb deducció de la superfície corresponent a obertures, d'acord amb els criteris següents:
- Obertures <= 1 m2: No es dedueixen
- Obertures > 1 m2: Es dedueix el 100%
Aquests criteris inclouen les pèrdues de material corresponents a retalls i cavalcaments.

4.- NORMATIVA DE COMPLIMENT OBLIGATORI

No hi ha normativa de compliment obligatori.

5.- CONDICIONS DE CONTROL D'EXECUCIÓ I DE L'OBRA ACABADA

CONTROL D'EXECUCIÓ. OPERACIONS DE CONTROL:
Els punts de control més destacables són els següents:
- Inspecció visual del material abans de la seva col·locació , rebutjant les peces que presentin danys deguts al transport
CONTROL D'EXECUCIÓ. OPERACIONS DE CONTROL EN LÀMINES EN TRACCIÓ MECÀNICA:
Els punts de control més destacables són els següents:
- Inspecció visual de la superfície sobre la que s'ha d' estendre el geotèxtil
- Control del procediment d'execució, amb especial atenció als cavalcaments en junts longitudinals i transversals
- Control de longitud de soldadura del geotèxtil
CONTROL D'EXECUCIÓ. OPERACIONS DE CONTROL EN LÀMINES DE POLIPROPILÈ:
Els punts de control més destacables són els següents:
- Neteja i repàs del suport.
- Control del procediment d'execució, amb especial atenció als cavalcaments entre peces
CONTROL D'EXECUCIÓ. OPERACIONS DE CONTROL EN LÀMINES DE POLIETILÈ:
Els punts de control més destacables són els següents:
- Control d'execució de cada unitat d'obra verificant el replanteig
- Es comprovarà que s'han adoptat les mesures necessà ries per assegurar la compatibilitat entre els diferents productes, elements i sistemes constructius.
- Neteja i repàs del suport.
- Aplicació de l'emprimació, en el seu cas
- Control del procediment d'execució, amb especial atenció als cavalcaments entre peces i a l'execució dels elements singulars, tals com les vores, encontres, desguassos i junts.
CONTROL D'EXECUCIÓ. CRITERIS DE PRESA DE MOSTRES:
Els controls s'han de realitzar segons les instruccions de la DF.
CONTROL D'EXECUCIÓ. INTERPRETACIÓ DE RESULTATS I ACTUACIONS EN CAS D'INCOMPLIMENT:
Correcció per part del contractista de les irregularitats observades.
No s'ha de permetre la continuació dels treballs fins que no estiguin solucionats els defectes d'execució.
CONTROL D'EXECUCIÓ. INTERPRETACIÓ DE RESULTATS I ACTUACIONS EN CAS D'INCOMPLIMENT EN LÀMINES EN TRACCIÓ MECÀNICA:
Si les característiques del terreny inspeccionat fossin molt diferents d e les previstes a Projecte, es realitzarà un nou estudi i càlcul del geotèxtil.
CONTROL DE L'OBRA ACABADA. OPERACIONS DE CONTROL:
Els punts de control més destacables són els següents:
- Inspecció visual de la unitat acabada.
- Proves d'estanquitat a criteri de DF en làmines de polietilè.
CONTROL DE L'OBRA ACABADA. CRITERIS DE PRESA DE MOSTRES:
Els controls s'han de realitzar segons les instruccions de la DF.
CONTROL DE L'OBRA ACABADA. INTERPRETACIÓ DE RESULTATS I ACTUACIONS EN CAS D'INCOMPLIMENT:
Correcció per part del contractista de les irregularitats observades.

EB - PROTECCIONS I SENYALITZACIÓ

EB1 - BARANES

EB12 - BARANES D'ACER

0.- ELEMENTS QUE CONTEMPLA EL PLEC

EB12U060,EB12U070,EB12U080.

1.- DEFINICIÓ I CONDICIONS DE LES PARTIDES D'OBRA EXECUTADES

Baranes constituïdes per un conjunt de perfils que formen el bastidor i l'ampit de la barana, col·locades en la seva posició definitiva i ancorada amb morter de ciment o formigó o amb fixacions mecàniques.
S'han considerat els tipus següents:
- Baranes d'acer ancorades amb morter de ciment o formigó o amb fixacions mecàniques
L'execució de la unitat d'obra inclou les operacions següents:
Barana metàl·lica:
- Replanteig
- Preparació de la base
- Col·locació de la barana i fixació dels ancoratges
CONDICIONS GENERALS:

La protecció instal·lada ha de reunir les mateixes condicions exigides a l'element simple.
Ha d'estar anivellada, ben aplomada i en la posició prevista en la DT.
L'alçària des del nivell del paviment fins el travesser superior, ha de ser l'especificada en el projecte o la indicada per la DF.
En els trams esglaonats, l'esglaonament de la barana s'ha d'efectuar a una distà ncia >= 50 cm de l'element que provoqui l'esmentada variació d'alçada.
L'estructura pròpia de la barana ha de resistir una força horitzontal, uniformement distribuïda, que es considerarà aplicada a 1,2 m o sobre la vora superior de l'element, si aquest està situat a menys alçada. El valor característic de la de força ha de ser de:
- Categoria d'ús C5: 3 kN/m
- Categories d'ús C3, C4, E, F: 1,6 kN/m
- Resta de categories: 0,8 kN/m
(Les categories d'ús es defineixen en l'apartat 3.1.1 del CTE DB SE AE)
La part inferior de les baranes de les escales de les zones destinades al públic en establiments d'ús comercial o d'ús pú blica concurrència, en zones comunes d'edificis d'ús residencial habitatge o en escoles infantils, ha d'estar separada una distància de 50 mm com a màxim de la línea d'inclinació de l'escala.
Toleràncies d'execució:
- Replanteig: ± 10 mm
- Horitzontalitat: ± 5 mm
- Aplomat: ± 5 mm/m
BARANA METÀL.LICA:
Els muntants han de ser verticals.
Ha d'estar subjectada sòlidament al suport amb ancoratges d'acer collats amb morter de ciment pòrtland o formigó o amb fixacions mecàniques, protegits contra la corrosió.
Sempre que sigui possible s'han de fixar els travessers superiors a les parets laterals per mitjà d'ancoratges.
Els trams de la barana han d'estar units, per soldadura si són d'acer o per una peça de connexió si són d'alumini.
Toleràncies d'execució:
- Alçària: ± 10 mm
- Separació entre muntants: Nul·la

2.- CONDICIONS DEL PROCÉS D'EXECUCIÓ

CONDICIONS GENERALS:
No s'ha de treballar amb pluja, neu o vent superior a 50 km/h.
Els ancoratges han de garantir la protecció contra empentes i cops durant tot el procés d'instal·lació i, alhora, han d e mantenir l'aplomat de l'element fins que quedi fixat definitivament al suport.
BARANA METÀL.LICA:
Han d'estar fets els forats als suports per ancorar els muntants abans de començar els treballs.
Els forats dels ancoratges estaran nets de pols o altres objectes que es puguin haver ficat des del moment de la seva execució fins al moment de la col·locació dels ancoratges.
La DF ha d'aprovar el replanteig abans de fixar cap muntant.
Els ancoratges s'han de fer per mitjà de plaques, platines o angulars. L'elecció depèn del sistema i de la distà ncia que hi hagi entre l'eix de les pilastres i la vora dels elements resistents.
S'han de respectar els junts estructurals per mitjà de junts de dilatació de 40 mm d'amplària entre elements.
ELEMENT COL·LOCAT AMB MORTER:
El material conglomerant o adhesiu amb que es realitzi l'ancoratge s'ha d'utilitzar abans de començar l'adormiment.
Durant l'adormiment no s'han de produir moviments ni vibracions del element.

3.- UNITAT I CRITERIS D'AMIDAMENT

m de llargària amidada segons les especificacions de la DT.

4.- NORMATIVA DE COMPLIMENT OBLIGATORI

Real Decreto 314/2006, de 17 de marzo, por el que se aprueba el Código Técnico de la Edificación Parte 2. Documento Básico de Seguridad de utilización DB-SU.
* NTE-FDB/1976 Fachadas. Defensa. BARANDILLAS

5.- CONDICIONS DE CONTROL D'EXECUCIÓ I DE L'OBRA ACABADA

CONTROL D'EXECUCIÓ. OPERACIONS DE CONTROL:
Els punts de control més destacables són els següents:
- Comprovació topogràfica de la situació i col·locació de la barana. Presa de coordenades i cotes d'un 10% dels punts on es situaran els elements d'ancoratge.
- Inspecció visual de l'estat general de la barana, galvanitzat i ancoratges.
- Comprovació manual de la resistència d' arrencada en un 10 % dels suports. Es tracta de moure manualment el suport sense observar desplaçaments a la base de fonamentació.
CONTROL D'EXECUCIÓ. CRITERIS DE PRESA DE MOSTRES:
Els controls es realitzaran segons les indicacions de la DF. Els controls es fonamenten en l'inspecció visual i per tant, en l'experiència de l'inspector en aquest tipus de control.
CONTROL D'EXECUCIÓ. INTERPRETACIÓ DE RESULTATS I ACTUACIONS EN CAS D'INCOMPLIMENT:
Correcció per part del contractista de les irregularitats observades.
CONTROL DE L'OBRA ACABADA. OPERACIONS DE CONTROL:
- Inspecció visual de la unitat acabada.
CONTROL DE L'OBRA ACABADA. CRITERIS DE PRESA DE MOSTRES:
En la unitat acabada han de realitzar-se, les comprovacions i probes de servei previstes en projecte i/o ordenades per DF conjuntament amb les exigides per la normativa vigent.
CONTROL DE L'OBRA ACABADA. INTERPRETACIÓ DE RESULTATS I ACTUACIONS EN CAS D'INCOMPLIMENT:
Correcció per part del contractista de les irregularitats observades.

EB - PROTECCIONS I SENYALITZACIÓ

EB1 - BARANES

EB15 - BARANES D'ACER INOXIDABLE

1.- DEFINICIÓ I CONDICIONS DE LES PARTIDES D'OBRA EXECUTADES

Baranes constituïdes per un conjunt de perfils que formen el bastidor i l'ampit de la barana, col·locades en la seva posició definitiva i ancorada amb morter de ciment o formigó o amb fixacions mecàniques.
S'han considerat els tipus següents:
- Baranes d'acer inoxidable ancorades amb morter de ciment o amb fixacions mecàniques
L'execució de la unitat d'obra inclou les operacions següents:
Barana metàl·lica:
- Replanteig
- Preparació de la base
- Col·locació de la barana i fixació dels ancoratges
CONDICIONS GENERALS:
La protecció instal·lada ha de reunir les mateixes condicions exigides a l'element simple.
Ha d'estar anivellada, ben aplomada i en la posició prevista en la DT.
L'alçària des del nivell del paviment fins el travesser superior, ha de ser l'especificada en el projecte o la indicada per la DF.
En els trams esglaonats, l'esglaonament de la barana s'ha d'efectuar a una distà ncia >= 50 cm de l'element que provoqui l'esmentada variació d'alçada.
L'estructura pròpia de la barana ha de resistir una força horitzontal, uniformement distribuïda, que es considerarà aplicada a 1,2 m o sobre la vora superior de l'element, si aquest està situat a menys alçada. El valor característic de la de força ha de ser de:
- Categoria d'ús C5: 3 kN/m
- Categories d'ús C3, C4, E, F: 1,6 kN/m
- Resta de categories: 0,8 kN/m
(Les categories d'ús es defineixen en l'apartat 3.1.1 del CTE DB SE AE)
La part inferior de les baranes de les escales de les zones destinades al públic en establiments d'ús comercial o d'ús pú blica concurrència, en zones comunes d'edificis d'ús residencial habitatge o en escoles infantils, ha d'estar separada una distància de 50 mm com a màxim de la línea d'inclinació de l'escala.
Toleràncies d'execució:
- Replanteig: ± 10 mm

- Horitzontalitat: ± 5 mm
- Aplomat: ± 5 mm/m

BARANA METÀL.LICA:
Els muntants han de ser verticals.
Ha d'estar subjectada sòlidament al suport amb ancoratges d'acer collats amb morter de ciment pòrtland o formigó o amb fixacions mecàniques, protegits contra la corrosió.
Sempre que sigui possible s'han de fixar els travessers superiors a les parets laterals per mitjà d'ancoratges.
Els trams de la barana han d'estar units, per soldadura si són d'acer o per una peça de connexió si són d'alumini.
Toleràncies d'execució:
- Alçària: ± 10 mm
- Separació entre muntants: Nul·la

2.- CONDICIONS DEL PROCÉS D'EXECUCIÓ

CONDICIONS GENERALS:
No s'ha de treballar amb pluja, neu o vent superior a 50 km/h.
Els ancoratges han de garantir la protecció contra empentes i cops durant tot el procés d'instal·lació i, alhora, han d e mantenir l'aplomat de l'element fins que quedi fixat definitivament al suport.
BARANA METÀL.LICA:
Han d'estar fets els forats als suports per ancorar els muntants abans de començar els treballs.
Els forats dels ancoratges estaran nets de pols o altres objectes que es puguin haver ficat des del moment de la seva execució fins al moment de la col·locació dels ancoratges.
La DF ha d'aprovar el replanteig abans de fixar cap muntant.
Els ancoratges s'han de fer per mitjà de plaques, platines o angulars. L'elecció depèn del sistema i de la distà ncia que hi hagi entre l'eix de les pilastres i la vora dels elements resistents.
S'han de respectar els junts estructurals per mitjà de junts de dilatació de 40 mm d'amplària entre elements.
ELEMENT COL·LOCAT AMB MORTER:
El material conglomerant o adhesiu amb que es realitzi l'ancoratge s'ha d'utilitzar abans de començar l'adormiment.
Durant l'adormiment no s'han de produir moviments ni vibracions del element.

3.- UNITAT I CRITERIS D'AMIDAMENT

m de llargària amidada segons les especificacions de la DT.

4.- NORMATIVA DE COMPLIMENT OBLIGATORI

Real Decreto 314/2006, de 17 de marzo, por el que se aprueba el Código Técnico de la Edificación Parte 2. Documento Básico de Seguridad de utilización DB-SU.
* NTE-FDB/1976 Fachadas. Defensa. BARANDILLAS

5.- CONDICIONS DE CONTROL D'EXECUCIÓ I DE L'OBRA ACABADA

CONTROL D'EXECUCIÓ. OPERACIONS DE CONTROL:
Els punts de control més destacables són els següents:
- Comprovació topogràfica de la situació i col·locació de la barana. Presa de coordenades i cotes d'un 10% dels punts on es situaran els elements d'ancoratge.
- Inspecció visual de l'estat general de la barana, galvanitzat i ancoratges.
- Comprovació manual de la resistència d' arrencada en un 10 % dels suports. Es tracta de moure manualment el suport sense observar desplaçaments a la base de fonamentació.

CONTROL D'EXECUCIÓ. CRITERIS DE PRESA DE MOSTRES:
Els controls es realitzaran segons les indicacions de la DF. Els controls es fonamenten en l'inspecció visual i per tant, en l'experiència de l'inspector en aquest tipus de control.
CONTROL D'EXECUCIÓ. INTERPRETACIÓ DE RESULTATS I ACTUACIONS EN CAS D'INCOMPLIMENT:
Correcció per part del contractista de les irregularitats observades.
CONTROL DE L'OBRA ACABADA. OPERACIONS DE CONTROL:
- Inspecció visual de la unitat acabada.

CONTROL DE L'OBRA ACABADA. CRITERIS DE PRESA DE MOSTRES:
En la unitat acabada han de realitzar-se, les comprovacions i probes de servei previstes en projecte i/o ordenades per DF conjuntament amb les exigides per la normativa vigent.
CONTROL DE L'OBRA ACABADA. INTERPRETACIÓ DE RESULTATS I ACTUACIONS EN CAS D'INCOMPLIMENT:
Correcció per part del contractista de les irregularitats observades.

ED - INSTAL·LACIONS D'EVACUACIÓ

EDD - PARETS PER A POUS DE REGISTRE

1.- DEFINICIÓ I CONDICIONS DE LES PARTIDES D'OBRA EXECUTADES

Formació de parets per a pous de registre circulars, quadrats o rectangulars i la col·locació dels elements complementaris.
S' han considerat els materials següents per a les parets del pou:
- Maons calats o maons massissos agafats amb morter, amb arrebossat i lliscat interior de la paret i eventualment, esquerdejat exterior
- Peces prefabricades de formigó agafades amb morter

S'han considerat els elements complementaris de pous de registre, següents.
- Bastiment i tapa
- Graó d'acer galvanitzat
- Graó de ferro colat
- Junt d'estanquitat amb fleixos d'acer inoxidable i anelles d'expansió

L'execució de la unitat d'obra inclou les operacions següents:
Parets:
- Comprovació de la superfície de recolzament
- Col/locació de les peces agafades amb morter
- Acabat de les parets, en el seu cas
- Comprovació de l'estanquitat del pou

En el bastiment i tapa:
- Comprovació de la superfície de recolzament
- Col·locació del morter d'anivellament
- Col·locació del conjunt de bastiment i tapa, agafat amb morter

En el graó:
- Comprovació i preparació dels punts d'encastament
- Col·locació dels graons amb morter

PARET PER A POU:
El pou ha de ser estable i resistent.
Les parets del pou han de quedar aplomades, excepte en el tram previ al coronament, on s'han d'anar reduïnt les dimensions del pou fins arribar a les de la tapa.
Les generatrius o la cara corresponents als graons d'accés han de quedar aplomades de dalt a baix.
Els junts han d'estar plens de morter.
El nivell del coronament ha de permetre la col·locació del bastiment i la tapa enrasats amb el paviment.
La superfície interior ha de ser llisa i estanca.
Han de quedar preparats els orificis, a diferent nivell, d'entrada i sortida de la conducció.
Toleràncies d'execució:
- Secció interior del pou: ± 50 mm
- Aplomat total: ± 10 mm

PARET DE PECES PREFABRICADES DE FORMIGÓ:
La paret ha d'estar constituïda per peces prefabricades de formigó agafades amb morter, recolzades a sobre d'un element resistent.
La peça superior ha de ser reductora per a passar de les dimensions del pou a les de la tapa.
PARET DE MAÓ:
Els maons han d'estar col·locats a trencajunts i les filades han de ser horitzontals.
La paret ha de quedar recolzada sobre una solera de formigó.
La superfície interior ha de quedar revestida amb un arrebossat de gruix uniforme i ben adherit a la paret, i acabat amb un lliscat de pasta de ciment pòrtland.

El revestiment, un cop sec, ha de ser llis, sense fissures, forats o d'altres defectes. No ha de ser polsegós.
Gruix dels junts: <= 1,5 cm
Gruix de l'arrebossat i el lliscat: <= 2 cm
Toleràncies d'execució:
- Horitzontalitat de les filades: ± 2 mm/m
- Gruix de l'arrebossat i el lliscat: ± 2 mm
PARET EXTERIOR ACABADA AMB UN ESQUERDEJAT EXTERIOR:
La superfície exterior ha de quedar coberta sense discontinuïtats amb un esquerdejat ben adherit a la paret.
Gruix de l'esquerdejat: <= 1,8 cm
BASTIMENT I TAPA:
El bastiment col·locat ha de quedar ben assentat sobre les parets de l'element que s'ha de tapar, anivellades prèviament amb morter.
Ha de quedar sòlidament travat per una anella perimetral de morter.
L'anella no ha de provocar el trencament del paviment perimetral i no ha de sortir lateralment de les parets del pou.
La tapa ha de quedar recolzada a sobre del bastiment a tot el seu perímetre. No ha de tenir moviments que puguin provocar el seu trencament per impacte o bé produir sorolls.
Un cop col·locada la tapa, el dispositiu de fixació ha de garantir que només podrà ser retirada per personal autoritzat i que no podrà tenir desplaçaments accidentals.
Les tapes practicables, han d'obrir i tancar correctament.
La part superior del bastiment i la tapa ha de quedar al mateix pla que el paviment perimetral i mantenir el seu pendent.
Toleràncies d'execució:
- Nivell entre la tapa i el paviment: ± 2 mm
- Ajust lateral entre bastiment i tapa: ± 4 mm
- Nivell entre tapa i paviment: ± 5 mm
GRAÓ:
El graó col·locat ha de quedar anivellat i paral·lel a la paret del pou.
Han d'estar alineats verticalment.
Ha d'estar sòlidament fixat a la paret per encastament dels seus extrems agafats amb morter.
Els graons s'han d'anar col·locant a mida que s'aixeca el pou.
Llargària d'encastament: >= 10 cm
Distància vertical entre graons consecutius: <= 35 cm
Distància vertical entre la superfície i el primer graó: 25 cm
Distància vertical entre l'últim graó i la solera: 50 cm
Resistència a una càrrega vertical de 2 kN en l'extrem del graó (senzill):
- Deformació sota càrrega: ≤ 5 mm
- Deformació remanent: ≤ 1 mm
- Resistència a la tracció horitzontal: ≥ 3,5 kN
Resistència a una càrrega vertical de 2 kN en l'extrem del graó (doble):
- Deformació sota càrrega: ≤ 10 mm
- Deformació remanent: ≤ 2 mm
- Resistència a la tracció horitzontal: ≥ 3,5 kN
Toleràncies d'execució:
- Nivell: ± 10 mm
- Horitzontalitat: ± 1 mm
- Paral·lelisme amb la paret: ± 5 mm

2.- CONDICIONS DEL PROCÉS D'EXECUCIÓ

CONDICIONS GENERALS:
El procés de col·locació no ha de produir desperfectes, ni ha de modificar les condicions exigides per al material.
PARET PER A POU:
Els treballs s'han de fer a una temperatura ambient entre 5°C i 35°C, sense pluja.
PARET DE PECES PREFABRICADES DE FORMIGÓ:
La col·locació s'ha de realitzar sense que les peces rebin cops.
PARET DE MAÓ:
Els maons per col·locar han de tenir la humitat necessària per tal que no absorbeixin l'aigua del morter.
L'obra s'ha d'aixecar per filades senceres.
Els arrebossats s'han d'aplicar un cop sanejades i humitejades les superfícies que els han de rebre.
El lliscat s'ha de fer en una sola operació.

3.- UNITAT I CRITERIS D'AMIDAMENT

ELEMENTS COMPLEMENTARIS:
Unitat mesurada segons les especificacions de la DT.
PARET PER A POU:
m de fondària amidada segons les especificacions de la DT.

4.- NORMATIVA DE COMPLIMENT OBLIGATORI

Real Decreto 314/2006, de 17 de marzo, por el que se aprueba el Código Técnico de la Edificación Parte 2. Documento Básico de Salubridad DB-HS.
* Orden de 6 de febrero de 1976 por la que se aprueba el Pliego de prescripciones técnicas generales para obras de carreteras y puentes (PG 3/75)
* Orden FOM/1382/2002 de 16 de mayo, por la que se actualizan determinados artículos del pliego de prescripciones técnicas generales para obras de carreteras y puentes relativos a la construcción de explanaciones, drenajes y cimentaciones.

5.- CONDICIONS DE CONTROL D'EXECUCIÓ I DE L'OBRA ACABADA

CONTROL D'EXECUCIÓ. OPERACIONS DE CONTROL EN BASTIMENTS I TAPES DE FOSA:
Les tasques de control a realitzar són les següents:
- Seguiment del procés de col·locació.
CONTROL D'EXECUCIÓ. OPERACIONS DE CONTROL EN GRAONS:
Les tasques de control a realitzar són les següents:
- Comprovacions de resistència i deformació a càrregues horitzontals i verticals (UNE-EN 1917), sempre que es canviï de procedència.
- Comprovació geomètrica de les toleràncies d'execució sobre un 10 % del graons col·locats.
CONTROL DE L'OBRA ACABADA. OPERACIONS DE CONTROL EN BASTIMENTS I TAPES DE FOSA:
Les tasques de control a realitzar són les següents:
- Inspecció de les condicions d'assentament del bastiment
- Comprovació de les toleràncies d'ajust i de nivell respecte al paviment
CONTROL DE L'OBRA ACABADA. OPERACIONS DE CONTROL EN GRAONS:
Les tasques de control a realitzar són les següents:
- Inspecció visual de totes les peces col·locades
CRITERIS DE PRESA DE MOSTRES:
El control es realitzarà sobre totes les unitats existents a l'obra.
INTERPRETACIÓ DE RESULTATS I ACTUACIONS EN CAS D'INCOMPLIMENT:
Correcció per part del contractista de les irregularitats observades.

EJ - INSTAL·LACIONS DE LAMPISTERIA, APARELLS SANITARIS I PRODUCCIÓ D'AIGUA CALENTA SANITÀRIA

EJ2 - AIXETES I ACCESSORIS PER A APARELLS SANITARIS

0.- ELEMENTS QUE CONTEMPLA EL PLEC

EJ2ZGU01.

1.- DEFINICIÓ I CONDICIONS DE LES PARTIDES D'OBRA EXECUTADES

Col·locació i connexió a la xarxa d'aigua d'aixetes i accessoris per a aparells sanitaris, muntades superficialment o encastades.
S'han considerat els elements següents:
- Aixeta connectada al tub d'alimentació

- Bateria mural connectada al tub d'alimentació i al de desguàs, si porta sobreixidor incorporat
- Broc connectat al tub d'alimentació i la de desguàs, si porta sobreixidor incorporat
- Ruixador connectat al braç de la dutxa
- Suport per a dutxa de telèfon
- Tub flexible connectat al tub d'alimentació i a la dutxa de telèfon
- Dutxa de telèfon connectada a tub flexible
- Fluxor amb aixeta de regulació i tub de descàrrega incorporats
- Colze d'enllaç
- Mecanisme per a cisterna de descàrrega o d'alimentació connectat a l'aparell sanitari
- Enllaç mural
- Maniguet flexible connectat a l'accessori d'enllaç i a l'aixeta

L'execució de la unitat d'obra inclou les operacions següents:
- Preparació de la zona de treball
- Col·locació de l'aixeta o l'accessori
- Segellat dels junts
- Connexió a la xarxa d'aigua

CONDICIONS GENERALS:
Un cop col·locada l'aixeta o l'accessori, ha de reunir les mateixes condicions exigides a l'element simple.
L'aixeta, la bateria o el braç de dutxa, ha de quedar anivellada en totes dues direccions, a la posició prevista en el projecte i centrat amb l'especejament de l'enrajolat.
L'alçària de muntatge de l'element ha de ser la reflectida en el projecte o, en el seu defecte, la indicada per la DF.
Ha de quedar ben fixat al seu suport.
S'ha de garantir l'estanquitat de les connexions amb els tubs d'alimentació i amb els de desguàs quan calgui.
En l'aixeta, l'òrgan de comandament de l'aigua calenta ha d'estar col·locat a l'esquerra amb el distintiu vermell i el de l'aigua freda a la dreta amb el distintiu blau.
Toleràncies d'instal·lació:
- Nivell: ± 10 mm

FLUXOR:
S'ha de garantir l'estanquitat de la connexió de l'aixeta amb el tub d'alimentació i de la connexió del tub de descàrrega amb l'aparell sanitari.
Si és fluxor antirobatori, ha d'estar col·locat per la part posterior de la paret i ha de quedar connectat amb el polsador encastat directament a la paret, de manera que permeti el seu correcte accionament.
MECANISME PER A CISTERNA:
S'ha de garantir l'estanquitat de la connexió de l'aixeta amb el tub d'alimentació i de la connexió del tub de descàrrega amb l'aparell sanitari.
Una vegada instal·lat ha de comprovar-se el bon funcionament del mecanisme.

2.- CONDICIONS DEL PROCÉS D'EXECUCIÓ

La posició de l'element respecte al plà del parament ha de ser l'adequada per a obtenir un bon acord amb el revestiment.
No s'han de col·locar junts de material endurible a les rosques.
L'enroscada, en el seu cas, s'ha de fer sense forçar ni malmetre la rosca.
Les zones per soldar s'han de netejar i fregar abans.
El muntatge s'ha de realitzar seguint les instruccions del fabricant.

3.- UNITAT I CRITERIS D'AMIDAMENT

Unitat de quantitat instal·lada, amidada segons les especificacions de la DT.

4.- NORMATIVA DE COMPLIMENT OBLIGATORI

Real Decreto 314/2006, de 17 de marzo, por el que se aprueba el Código Técnico de la Edificación Parte 2. Documento Básico de Salubridad DB-HS.

5.- CONDICIONS DE CONTROL D'EXECUCIÓ I DE L'OBRA ACABADA

OPERACIONS DE CONTROL:
Les tasques de control a realitzar són les següents:
- Comprovació de la correcta instal·lació dels materials i equips a l'obra
- Verificació de la correcta execució de la instal·lació segons instruccions de fabricant.
- Es comprovarà que la pressió mínima ha de ser:
  - 100 kPa per aixetes
  - 150 kPa per fluxors i calentadors
- Es comprovarà que la pressió en qualsevol punt de consum no pot superar 500 kPa.
- Es verificarà l'existència de dispositius d'estalvi d'aigua en les aixetes en edificis de pública concurrència.
- Realització i emissió d'informe amb resultats dels controls i assaigs realitzats, d'acord amb el que s'especifica a la taula d'assaigs i quantificació dels mateixos.

CRITERIS DE PRESA DE MOSTRA
Es realitzarà l'assaig de cabals mínims, considerant el funcionament simultani de les instal·lacions susceptibles de fer-ho a la realitat. Es verificarà: el total de la instal·lació, per plantes o sectors i per zones humides.
INTERPRETACIÓ DE RESULTATS I ACTUACIONS EN CAS D'INCOMPLIMENT:
En cas de deficiències de material o execució, si es pot esmenar sense canviar materials, s'ha de procedir a fer-ho. En cas contrari, s'ha de procedir a canviar tot el material afectat.
En cas de manca d'elements o discrepàncies amb el projecte, s'ha de procedir a l'adequació, d'acord amb el que determini la DF.

F - PARTIDES D'OBRA D'URBANITZACIÓ

F2 - DEMOLICIONS, MOVIMENTS DE TERRES I GESTIÓ DE RESIDUS

F21 - DEMOLICIONS

F213 - DERRIBOS DE CIMIENTOS Y CONTENCIONES

0.- ELEMENTS QUE CONTEMPLA EL PLEC

F2135223.

1.- DEFINICIÓN Y CONDICIONES DE LAS PARTIDAS DE OBRA EJECUTADAS

Derribo de elementos de cimentación de estructuras y de elementos de contención de tierras con carga manual o mecánica sobre camión o contenedor.
Se han considerado las siguientes herramientas de demolición:
- Medios manuales
- Martillo picador
- Martillo rompedor sobre retroexcavadora
Se han considerado los siguientes materiales:
- Mampostería
- Obra cerámica
- Hormigón en masa
- Hormigón armado
La ejecución de la unidad de obra incluye las siguientes operaciones:
- Preparación de la zona de trabajo
- Demolición del elemento con los medios adecuados
- Corte de armaduras y elementos metálicos
- Troceado y apilado de los escombros
- Carga de los escombros sobre el camión
CONDICIONES GENERALES:
Los materiales quedarán suficientemente troceados y apilados para facilitar la carga, en funció n de los medios de que se disponga y de las condiciones de transporte.
Los materiales quedarán apilados y almacenados en función del uso a que se destinen (transporte a vertedero, reutilización, eliminación en la obra, etc.).
Una vez acabados los trabajos, la base quedará limpia de restos de material.

2.- CONDICIONES DEL PROCESO DE EJECUCIÓN

CONDICIONES GENERALES:
No se trabajará con lluvia, nieve o viento superior a 60 km/h.
Se seguirá el orden de trabajos previstos en la DT.
El contratista elaborará un programa de trabajo que deberá ser sometido a la aprobació n de la DF antes de iniciar las obras, donde se especificará, como mínimo:
- Método de demolición y fases
- Estabilidad de las construcciones en cada fase y apeos necesarios
- Estabilidad y protección de las construcciones y elementos del entorno y los que deban conservarse
- Mantenimiento y sustitución provisional de servicios afectados
- Medios de evacuación y especificación de las zonas de vertido de los productos de la demolición
- Cronograma de los trabajos
- Pautas de control y medidas de seguridad y salud
Se demolerá en general, en orden inverso al que se siguió para su construcción.
Se demolerá de arriba hacia abajo, por tongadas horizontales, de manera que la demolición se haga prácticamente al mismo nivel.
La parte a derribar no tendrá instalaciones en servicio (agua, gas, electricidad, etc.).
Se protegerán los elementos de servicio público que puedan resultar afectados por las obras.
La zona afectada por las obras quedará convenientemente señalizada.
La ejecución de los trabajos no producirá daños, molestias o perjuicios a las construcciones, bienes o personas pró ximas y del entorno.
Se evitará la formación de polvo, por lo que se habrán de regar las partes que se hayan de demoler y cargar.
Durante los trabajos se permite que el operario trabaje sobre el elemento si este es estable y si su altura es <= 2 m.
Al terminar la jornada no se dejarán tramos de obra con peligro de inestabilidad.
En caso de imprevistos (terrenos inundados, olores de gas, etc.) o cuando el derribo pueda afectar las construcciones vecinas, se suspenderá n las obras y se avisará a la DF.
La operación de carga de escombros se hará con las precauciones necesarias, para conseguir las condiciones de seguridad suficientes.
Se eliminarán los elementos que puedan entorpecer los trabajos de retirada y carga de escombros.
Se cumplirá la normativa vigente en materia medioambiental, de seguridad y salud y de almacenamiento y transporte de productos de construcción.
CIMIENTOS:
El elemento a derribar no estará sometido a la acción de elementos estructurales que le transmitan cargas.
MUROS DE CONTENCION:
El muro a derribar no estará sometido a la acción de cargas o empujes de tierras.
Cuando la altura libre en una o ambas caras sea >= 6 m se colocarán andamios con baranda y rodapié.
Si se prevén desplazamientos laterales del elemento, es necesario apuntalarlo y protegerlo para evitar su derrumbamiento.
Los escombros se verterán en el interior del recinto y se evitará que se produzcan presiones peligrosas sobre la estructura por acumulación de material.

3.- UNIDAD Y CRITERIOS DE MEDICIÓN

m3 de volumen realmente derribado, medido como diferencia entre los perfiles levantados antes de empezar el derribo y los levanta dos al finalizar el derribo, aprobados por la DF.

4.- NORMATIVA DE OBLIGADO CUMPLIMIENTO

* Orden de 6 de febrero de 1976 por la que se aprueba el Pliego de prescripciones técnicas generales para obras de carreteras y puentes (PG 3/75)
* Orden FOM/1382/2002 de 16 de mayo, por la que se actualizan determinados artículos del pliego de prescripciones técnicas generales para obras de carreteras y puentes relativos a la construcción de explanaciones, drenajes y cimentaciones.
* Orden de 10 de febrero de 1975 por la que se aprueba la Norma Tecnológica de la Edificación: NTE-ADD/1975 Acondicionamiento del terreno. Desmontes. Demoliciones

---

F2 - DEMOLICIONS, MOVIMENTS DE TERRES I GESTIÓ DE RESIDUS

F21 - DEMOLICIONS

F219 - DEMOLICIONS D'ELEMENTS DE VIALITAT

0.- ELEMENTS QUE CONTEMPLA EL PLEC

F2194JL5,F2191306,F2194JK1,F219FFC0.

1.- DEFINICIÓ I CONDICIONS DE LES PARTIDES D'OBRA EXECUTADES

Demolició d'elements de vialitat, arrencada de paviments o soleres o desmuntatge de paviments.
Tall fet amb maquina tallajunts en un paviment que s'ha de demolir, per tal de delimitar la zona afectada, i que en fer la demolició els límits del paviment que resti siguin rectes i uniformes.
S'han considerat els elements següents:
- Vorada col·locada sobre terra o formigó
- Rigola de formigó o de panots col·locats sobre formigó
- Paviment de formigó, panots, llambordins o mescla bituminosa
L'execució de la unitat d'obra inclou les operacions següents:

- Preparació de la zona de treball
- Demolició de l'element amb els mitjans adients
- Trossejament i apilada de la runa

CONDICIONS GENERALS:
Ha d'estar feta al lloc indicat a la DT, amb les modificacions introduides al replanteig previ, aprovades per la DF.
Els materials han de quedar suficientment trossejats i apilats per tal de facilitar-ne la càrrega, en funció dels mitjans de què es disposin i de les condicions de transport.
Els materials han de quedar apilats i emmagatzemats en funció de l'ús a que es destinin (transport a abocador, reutilització, eliminació en obra, etc.).
Un cop acabats els treballs, la base ha de quedar neta de restes de material.
Toleràncies d'execució:
- Replanteig: ± 10 mm

2.- CONDICIONS DEL PROCÉS D'EXECUCIÓ

No s'ha de treballar amb pluja, neu o vent superior als 60 km/h.
S'ha de seguir l'ordre de treballs previst a la DT.
El contractista ha d'elaborar un programa de treball que ha de ser aprovat per la DF abans d'iniciar els treballs, on s'ha d'especificar, com a mínim:
- Mètode d'enderroc i fases
- Estabilitat de les construccions en cada fase, apuntalaments necessaris
- Estabilitat i protecció de les construccions i elements de l'entorn i els que s'han de conservar
- Manteniment i substitució provisional dels serveis afectats pels treballs
- Mitjans d'evacuació i especificació de les zones d'abocament dels productes d'enderroc
- Cronograma dels treballs
- Pautes de control i mesures de seguretat i salut

La part per a enderrocar no ha de tenir instal·lacions en servei (aigua, gas, electricitat, etc.).
El paviment no ha de tenir conductes d'instal·lació en servei a la part per arrencar, s'han de desmuntar els aparells d'instal·lació i de mobiliari existents, així com qualsevol element que pugui destorbar la feina.
S'han de protegir els elements de servei públic que puguin resultar afectats per les obres.
La zona afectada per les obres ha de quedar convenientment senyalitzada.
L'execució dels treballs no han de produir desperfectes, molèsties o perjudicar les construccions, bens o persones de l'entorn.
S'ha d'evitar la formació de pols, pel que cal regar les parts que s'hagin de demolir i carregar.
En cas d'imprevistos (terrenys inundats, olors de gas, etc.) o quan l'enderrocament pugui afectar les construccions veïnes, s'han de suspendre les obres i avisar a la DF.
L'operació de càrrega de runa s'ha de fer amb les precaucions necessàries, per tal d'aconseguir les condicions de seguretat suficients.
S'han d'eliminar els elements que puguin entorpir els treballs de retirada i càrrega de runa.
S'ha de complir la normativa vigent en matèria mediambiental, de seguretat i salut i d'emmagatzematge i transport de productes de construcció.

3.- UNITAT I CRITERIS D'AMIDAMENT

ENDERROC D'ESGLAÓ, ARRENCADA DE REVESTIMENT D'ESGLAÓ, DE SÒCOL, DE VORADA O RIGOLA:
m de llargària realment enderrocada, segons les especificacions de la DT.

ENDERROC O FRESAT DE PAVIMENT:
m2 de paviment realment enderrocat, segons les especificacions de la DT.

TALL DE PAVIMENT:
m de llargària executada realment, amidada segons les especificacions del projecte, comprovada i acceptada expressament per la DF.

4.- NORMATIVA DE COMPLIMENT OBLIGATORI

* Orden de 6 de febrero de 1976 por la que se aprueba el Pliego de prescripciones técnicas generales para obras de carreteras y puentes (PG 3/75)
* Orden FOM/1382/2002 de 16 de mayo, por la que se actualizan determinados artículos del pliego de prescripciones técnicas generales para obras de carreteras y puentes relativos a la construcción de explanaciones, drenajes y cimentaciones.
* Orden de 10 de febrero de 1975 por la que se aprueba la Norma Tecnológica de la Edificación: NTE-ADD/1975 Acondicionamiento del terreno. Desmontes. Demoliciones

---

F2 - DEMOLICIONS, MOVIMENTS DE TERRES I GESTIÓ DE RESIDUS

F21 - DEMOLICIONS

F21B - ARRENCADA O DEMOLICIÓ D'ELEMENTS DE SEGURETAT, PROTECCIÓ I SENYALITZACIÓ

0.- ELEMENTS QUE CONTEMPLA EL PLEC

F21B3001.

1.- DEFINICIÓ I CONDICIONS DE LES PARTIDES D'OBRA EXECUTADES

Demolició o desmuntatge d'elements de seguretat, protecció i senyalització, amb mitjans mecànics i càrrega sobre camió.
S'han considerat els tipus següents:
- Desmuntatge de barrera de seguretat flexible i demolició d'ancoratges clavats a terra
- Desmuntatge de barrera de seguretat flexible i demolició d'ancoratges amb base de formigó
- Demolició de barrera de seguretat rígida de formigó
- Desmuntatge de barana metàl·lica
- Desmuntatge de reixa i ancoratges
- Desmuntatge de senyal de trànsit

L'execució de la unitat d'obra inclou les operacions següents:
- Preparació de la zona de treball
- Enderroc de l'element amb els mitjans adients
- Tall d'armadures i elements metàl·lics
- Trossejament i apilada de la runa
- Càrrega de la runa sobre el camió

CONDICIONS GENERALS:
Les restes de la demolició han de quedar suficientment trossejades i apilades per tal de facilitar-ne la càrrega, en funció dels mitjans de què es disposi i de les condicions de transport.
Els elements desmuntats han de quedar apilats per tal de facilitar-ne la càrrega.
Els materials han de quedar apilats i emmagatzemats en funció de l'ús a que es destinin (transport a abocador, reutilització, eliminació en obra, etc.).
Un cop acabats els treballs, la base ha de quedar neta de restes de material i en condicions d'ús.

2.- CONDICIONS DEL PROCÉS D'EXECUCIÓ

No s'ha de treballar amb pluja, neu o vent superior als 60 km/h.
S'ha de seguir l'ordre de treballs previst a la DT.
S'han de separar les bandes i els terminals, treient primer els elements d'unió, perns i femelles, i després les peces separadores.
S'han de protegir els elements de servei públic que puguin resultar afectats per les obres.
La zona afectada per les obres ha de quedar convenientment senyalitzada.
L'execució dels treballs no han de produir desperfectes, molèsties o perjudicar les construccions, bens o persones de l'entorn.
S'ha d'evitar la formació de pols, pel que cal regar les parts que s'hagin de demolir i carregar.
En cas d'imprevistos (terrenys inundats, olors de gas, etc.) o quan l'enderrocament pugui afectar les construccions veïnes, s'han de suspendre les obres i avisar a la DF.
L'operació de càrrega de runa s'ha de fer amb les precaucions necessàries, per tal d'aconseguir les condicions de seguretat suficients.
S'han d'eliminar els elements que puguin entorpir els treballs de retirada i càrrega de runa.

S'ha de complir la normativa vigent en matèria mediambiental, de seguretat i salut i d'emmagatzematge i transport de productes de construcció.

3.- UNITAT I CRITERIS D'AMIDAMENT

DESMUNTATGE O DEMOLICIÓ DE BARRERA DE SEGURETAT, BARANA O BALAUSTRADA:
m de llargària realment desmuntada o enderrocada, segons les especificacions de la DT.

DESMUNTATGE DE REIXA:
m2 realment executat, amidat segons les especificacions de la DT.

DESMUNTATGE DE SENYAL DE TRÀNSIT O ARRENCADA D'ESCALA DE GAT:
Unitat de quantitat realment executada segons les especificacions de la DT.

4.- NORMATIVA DE COMPLIMENT OBLIGATORI

* Orden de 6 de febrero de 1976 por la que se aprueba el Pliego de prescripciones técnicas generales para obras de carreteras y puentes (PG 3/75)
* Orden FOM/1382/2002 de 16 de mayo, por la que se actualizan determinados artículos del pliego de prescripciones técnicas generales para obras de carreteras y puentes relativos a la construcción de explanaciones, drenajes y cimentaciones.

F2 - DEMOLICIONS, MOVIMENTS DE TERRES I GESTIÓ DE RESIDUS

F21 - DEMOLICIONS

F21D - DEMOLICIONS D'ELEMENTS DE SANEJAMENT I DRENATGE

0.- ELEMENTS QUE CONTEMPLA EL PLEC

F21DQG0N.

1.- DEFINICIÓ I CONDICIONS DE LES PARTIDES D'OBRA EXECUTADES

Demolició d'elements que formen part d'una xarxa de sanejament o de drenatge, amb mitjans manuals o mecànics.
S'han considerat els elements següents:
- Claveguera, clavegueró o cuneta de formigó amb o sense solera de formigó
- Pou, embornal o interceptor de maó amb o sense solera de formigó
- Canonada d'acer corrugat de 200 cm de diàmetre com a màxim

L'execució de la unitat d'obra inclou les operacions següents:
- Preparació de la zona de treball
- Enderroc de l'element amb els mitjans adients
- Tall d'armadures i elements metàl·lics
- Trossejament i apilada de la runa
- Càrrega de la runa sobre el camió

CONDICIONS GENERALS:
Els materials han de quedar suficientment trossejats i apilats per tal de facilitar-ne la càrrega, en funció dels mitjans de què es disposin i de les condicions de transport.
Els materials han de quedar apilats i emmagatzemats en funció de l'ús a que es destinin (transport a abocador, reutilització, eliminació en obra, etc.).
Un cop acabats els treballs, la base ha de quedar neta de restes de material.

2.- CONDICIONS DEL PROCÉS D'EXECUCIÓ

No s'ha de treballar amb pluja, neu o vent superior als 60 km/h.
S'ha de seguir l'ordre de treballs previst a la DT.
L'excavació del terreny circumdant s'ha de fer alternativament a ambdós costats, de manera que mantinguin el mateix nivell.
Ha d'estar fora de servei.
Qualsevol conducció que empalmi amb l'element ha de quedar obturada.
S'han de protegir els elements de servei públic que puguin resultar afectats per les obres.
La zona afectada per les obres ha de quedar convenientment senyalitzada.
L'execució dels treballs no han de produir desperfectes, molèsties o perjudicar les construccions, bens o persones de l'entorn.
S'ha d'evitar la formació de pols, pel que cal regar les parts que s'hagin de demolir i carregar.
En cas d'imprevistos (terrenys inundats, olors de gas, etc.) o quan l'enderrocament pugui afectar les construccions veïnes, s'han de suspendre les obres i avisar a la DF.
L'operació de càrrega de runa s'ha de fer amb les precaucions necessàries, per tal d'aconseguir les condicions de seguretat suficients.
La runa s'ha de desinfectar abans de ser transportada.
S'han d'eliminar els elements que puguin entorpir els treballs de retirada i càrrega de runa.
S'ha de complir la normativa vigent en matèria mediambiental, de seguretat i salut i d'emmagatzematge i transport de productes de construcció.

3.- UNITAT I CRITERIS D'AMIDAMENT

CLAVEGUERÓ, CANONADA, INTERCEPTOR, CUNETA O CONDUCTES D'EVACUACIÓ:
m de llargària realment enderrocat, amidat per l'eix de l'element, segons les especificacions de la DT.

POU:
m de fondària realment enderrocada, segons les especificacions de la DT.

EMBORNAL:
Unitat de quantitat realment executada segons les especificacions de la DT.

4.- NORMATIVA DE COMPLIMENT OBLIGATORI

* Orden de 6 de febrero de 1976 por la que se aprueba el Pliego de prescripciones técnicas generales para obras de carreteras y puentes (PG 3/75)
* Orden FOM/1382/2002 de 16 de mayo, por la que se actualizan determinados artículos del pliego de prescripciones técnicas generales para obras de carreteras y puentes relativos a la construcción de explanaciones, drenajes y cimentaciones.

F2 - DEMOLICIONS, MOVIMENTS DE TERRES I GESTIÓ DE RESIDUS

F21 - DEMOLICIONS

F21H - DESMUNTATGES I ARRENCADES D'INSTAL·LACIONS D'ENLLUMENAT

0.- ELEMENTS QUE CONTEMPLA EL PLEC

F21H1C41.

1.- DEFINICIÓ I CONDICIONS DE LES PARTIDES D'OBRA EXECUTADES

Arrencada, desmuntatge i enderroc, càrrega i transport a abocador, magatzem o lloc de nova col·locació d'elements d'instal·lacions de gas, elèctriques, lampisteria o d'enllumenat.
S'han considerat les unitats d'obra següents:
- Arrencada de llum superficial
- Desmuntatge de llum superficial
- Desmuntatge de fanal
- Desmuntatge de braç mural

L'execució de la unitat d'obra inclou les operacions següents:

- Operacions de preparació
- Desconnexió de la xarxa d'alimentació, i protecció dels terminals, en el seu cas
- Desmuntatge o arrencada dels elements
- Enderroc dels fonaments si es el cas
- Neteja de la superfície de les restes de runa
- Càrrega, transport i descàrrega a les zones autoritzades d'abocament de la runa i dels materials de rebuig generats i condicionament de l'abocador
- Càrrega, transport al magatzem o lloc de nova utilització dels materials que indica la DT, descàrrega i classificació

CONDICIONS GENERALS:
Els materials han de quedar apilats i emmagatzemats en funció de l'ús a que es destinin (transport a abocador, reutilització, eliminació en obra, etc.).

2.- CONDICIONS DEL PROCÉS D'EXECUCIÓ

No s'ha de treballar amb pluja, neu o vent superior als 60 km/h.
S'ha de seguir l'ordre de treballs previst a la DT.
La xarxa ha d'estar fora de servei.
Si la xarxa o l'element a desmuntar conté fluids, aquests s'han de buidar.
Els elements s'han de desmuntar amb les eines apropiades.
Es tindrà especial cura amb els elements que s'han de tornar a muntar en un altre lloc.
Els elements grans i pesats s'han de subjectar i manipular pels punts d'ancoratge disposats per a aquest fi. Si aquests punts es varen retirar durant el muntatge, aleshores es tornaran a muntar.
Es farà servir la maquinària adequada per a la manipulació dels elements a desmuntar (grues, cistelles, etc.).
Qualsevol conducció que empalmi amb l'element ha de quedar obturada. Si es tracta d'un element elèctric, l'extrem de la part que no es retira ha de quedar convenientment protegit.
S'han de protegir els elements de servei públic que puguin resultar afectats per les obres.
La zona afectada per les obres ha de quedar convenientment senyalitzada.
Cal prendre les mesures de precaució necessàries per aconseguir unes condicions de seguretat suficients i evitar danys a les construccions pròximes.
S'han de senyalar els elements que hagin de conservar-se intactes, segons s'indiqui en la Documentació Tècnica o, en el seu defecte, la DF.
Els treballs s'han de fer de manera que molestin el mínim possible als afectats.
S'ha d'evitar la formació de pols, pel que cal regar les parts que s'hagin de demolir i carregar.
En cas d'imprevistos (olors de gas, etc.) o quan les operacions que es realitzin puguin afectar les construccions veïnes, s'han de suspendre les obres i avisar a la DF.
L'operació de càrrega de runa s'ha de fer amb les precaucions necessàries, per tal d'aconseguir les condicions de seguretat suficients.
S'han d'eliminar els elements que puguin entorpir els treballs de retirada i càrrega de runa.
El transport s'ha de realitzar en un vehicle adequat, per al material que es desitgi transportar, proveït dels elements que calen per al seu desplaçament correcte.
Durant el transport s'ha de protegir el material perquè no es produeixin pèrdues en el trajecte.
En cas d'utilització d'abocador, el contractista no podrà abocar material procedent de l'obra sense que prèviament estigui aprovat l'abocador pel Director d'Obra i per la comissió de seguiment mediambiental, en el cas que estigui constituïda.

3.- UNITAT I CRITERIS D'AMIDAMENT

ARRENCADA D'INSTAL·LACIONS ELÈCTRIQUES O D'ENLLUMENAT:
Unitat d'element realment desmuntat, inclòs l'enderroc dels suports i fonaments si es el cas, amidat segons les especificacions de la DT.

4.- NORMATIVA DE COMPLIMENT OBLIGATORI

No hi ha normativa de compliment obligatori.

F2 - DEMOLICIONS, MOVIMENTS DE TERRES I GESTIÓ DE RESIDUS

F22 - MOVIMENTS DE TERRES

F221 - EXCAVACIONS PER A REBAIX DEL TERRENY

0.- ELEMENTS QUE CONTEMPLA EL PLEC

F221C472,F221C485.

1.- DEFINICIÓ I CONDICIONS DE LES PARTIDES D'OBRA EXECUTADES

Excavacions amb finalitats diverses, que tenen com a resultat el rebaix del terreny.
S'han considerat els tipus següents:
- Neteja i esbrossada del terreny
- Excavació per a caixa de paviment
- Excavació per a rebaix
- Excavació de roca a cel obert amb morter expansiu

L'execució de la unitat d'obra inclou les operacions següents:
Excavació per esplanació, rebaix, buidat de soterrani o caixa de paviment:
- Preparació de la zona de treball
- Situació dels punts topogràfics
- Excavació de les terres
- Càrrega de les terres sobre camió o contenidor, en el seu cas

Neteja i esbrossada del terreny:
- Preparació de la zona de treball
- Situació dels punts topogràfics
- Protecció dels elements que s'han de conservar
- Retirada de la capa superficial del terreny (10-15 cm) amb la vegetació i la brossa
- Càrrega dels materials sobre camió

Excavació de roca amb morter expansiu:
- Preparació de la zona de treball
- Situació de les referències topogràfiques externes
- Perforació de la roca d'acord amb un pla de treball preestablert
- Introducció del morter a les perforacions
- Trossejat de les restes amb martell trencador
- Càrrega de la runa sobre camió o contenidor

CONDICIONS GENERALS:
Es considera terreny fluix, el capaç de ser foradat amb pala, que té un assaig SPT < 20.
Es considera terreny compacte, el capaç de ser foradat amb pic (no amb pala), que té un assaig SPT entre 20 i 50.
Es considera terreny de trànsit, el capaç de ser foradat amb màquina o escarificadora (no amb pic), que té un assaig SPT > 50 sense rebot.
Es considera terreny no classificat, des del capaç de ser foradat amb pala, que té un assaig SPT < 20, fins al capaç de ser foradat amb màquina o escarificadora (no amb pic), que té un assaig SPT > 50 sense rebot.
Es considera roca de resistència baixa, la que amb dificultat es deixa ratllar amb navalla, que té un assaig de resistència a la compressió simple entre 5 i 25 MPa.
Es considera roca de resistència mitja, la que es pot trencar amb un cop de martell i que no es deixa ratllar amb navalla, que té un assaig de resistència a la compressió simple entre 25 i 50 MPa.
Es considera roca de resistència alta, la que necessita més d'un cop de martell per trencar-se, que té un assaig de resistència a la compressió simple entre 50 i 100 MPa.
Es considera que la càrrega de terres sobre camió és directa quan l'existència de rampa o d'altres condicionants de l'obra permeten que els mitjans d'excavació realitzin l'excavació i la càrrega de terres.
Es considera que la càrrega de terres sobre camió és indirecta quan la inexistència de rampa o d'altres condicionants de l'obra no permeten que els mitjans d'excavació realitzin la càrrega de terres i és necessària la utilització d'una altra màquina per a aquesta funció.

NETEJA I ESBROSSADA DEL TERRENY:
S'ha de retirar la capa superficial del terreny i qualsevol material existent (brossa, arrels, runa, escombraries, etc.), que puguin destorbar el desenvolupament de treballs posteriors.
L'àmbit d'actuació ha de quedar limitat pel sector de terreny destinat a l'edificació i la zona influenciada pel procés de l'obra.

S'ha de deixar una superfície adequada per al desenvolupament dels treballs posteriors, lliure d'arbres, de plantes, de deixalles i d'altres elements existents, sense fer malbé les construccions, els arbres, etc., que s'han de conservar.
Els forats existents i els que resultin de les operacions d'esbrossada (extracció d'arrels, etc.), han de quedar reblerts amb les terres de la mateixa qualitat que el sòl i amb el mateix grau de compactació.
S'han de conservar en zona a part les terres o els elements que la DF determini.
S'han de traslladar a un abocador autoritzat tots els materials que la DF no hagi acceptat com a útils.

EXCAVACIÓ PER A ESPLANACIÓ, REBAIX DEL TERRENY O BUIDAT DE SOTERRANI:
L'excavació per a caixes de paviments s'aplica en superfícies petites o mitjanes i amb una profunditat exactament definida, amb lleugeres dificultats de maniobra de màquines o camions.
S'entén que el rebaix es fa en superfícies mitjanes o grans, sense problemes de maniobrabilitat de màquines o de camions.
El fons de l'excavació s'ha de deixar pla, anivellat o amb la inclinació prevista.
S'han de deixar els talussos perimetrals que fixi la DF.
L'aportació de terres per a correccions del nivell ha de ser mínima, de la mateixa terra existent i amb la mateixa compacitat.
La qualitat del terreny al fons de l'excavació requereix l'aprovació explícita de la DF.
Les terres que determini la DF s'han de conservar en una zona a part. La resta s'ha de transportar a un abocador autoritzat.
Tolerències d'execució:
- Replanteig: ± 100 mm
- Nivells: + 10 mm, - 50 mm
- Planor: ± 40 mm/m
- Angle del talús: ± 2°

2.- CONDICIONS DEL PROCÉS D'EXECUCIÓ

CONDICIONS GENERALS:
No s'ha de treballar quan plou, neva o fa vent superior als 60 km/h.
En cas d'imprevistos (terrenys inundats, olors de gas, restes de construccions, etc.) s'han de suspendre els treballs i avisar la DF.
Si cal fer rampes per accedir a la zona de treball, han de tenir les característiques següents:
- Amplària: >= 4,5 m
- Pendent:
  - Trams rectes: <= 12%
  - Corbes: <= 8%
  - Trams abans de sortir a la via de llargària >= 6 m: <= 6%
- El talús ha de ser fixat per la DF.

EXCAVACIÓ PER A ESPLANACIÓ, REBAIX DEL TERRENY O BUIDAT DE SOTERRANI:
Les terres s'han d'extreure de dalt a baix, sense soscavar-les.
No s'han d'acumular terres o materials a la vora de l'excavació.
S'han d'extreure les terres o els materials amb perill de desprendiment.
S'ha d'impedir l'entrada d'aigües superficials. Cal preveure un sistema de desguàs a fi d'evitar l'acumulació d'aigua dins de l'excavació.

EXCAVACIÓ AMB MORTER EXPANSIU:
Cal fer un programa de les perforacions i del procés del reblert amb morter i extracció de la roca.
En fer les perforacions, cal verificar que no es produeixen danys a estructures properes. Si es donés aquest cas, cal evitar l'ús de barrines percussores i fer els forats exclusivament per rotació.

3.- UNITAT I CRITERIS D'AMIDAMENT

NETEJA I ESBROSSADA:
m2 de superfície realment executada, amidada segons les especificacions de la DT.
No inclou la tala d'arbres.

EXCAVACIÓ:
m3 de volum excavat segons les especificacions de la DT, amidat com a diferència entre els perfils transversals del terreny aixecats abans de començar les obres i els perfils teòrics assenyalats als plànols, amb les modificacions aprovades per la DF.
No s'ha d'abonar l'excés d'excavació que s'hagi produït sense l'autorització de la DF, ni la càrrega i el transport del material ni els treballs que calguin per a reomplir-lo.
Inclou la càrrega, allisada de talussos, esgotaments per pluja o inundació i quantes operacions faci falta per a una correcta execució de les obres.
També estan inclosos en el preu el manteniment dels camins de comunicació entre el desmunt i les zones on han d'anar les terres, la seva creació, i la seva eliminació, si s'escau.
Tan sols s'han d'abonar els esllavissaments no provocats, sempre que s'hagin observat totes les prescripcions relatives a excavacions, entibacions i voladures.

4.- NORMATIVA DE COMPLIMENT OBLIGATORI

Real Decreto 314/2006, de 17 de marzo, por el que se aprueba el Código Técnico de la Edificación Parte 2. Documento Básico de Seguridad estructural de cimientos DB-SE-C.

F2 - DEMOLICIONS, MOVIMENTS DE TERRES I GESTIÓ DE RESIDUS

F22 - MOVIMENTS DE TERRES

F222 - EXCAVACIONS DE RASES I POUS

0.- ELEMENTS QUE CONTEMPLA EL PLEC

F22254N1,F2226123,F222H422,F2226243.

1.- DEFINICIÓ I CONDICIONS DE LES PARTIDES D'OBRA EXECUTADES

Conjunt d'operacions per obrir rases i pous de fonaments, o de pas d'instal·lacions, realitzades amb mitjans mecànics o manuals, de forma contínua o realitzades per dames.
Conjunt d'operacions necessàries per obrir rases i pous de fonaments realitzades amb mitjans mecànics o amb utilització d'explosius.
L'execució de la unitat d'obra inclou les operacions següents:
- Preparació de la zona de treball
- Situació dels punts topogràfics exteriors a l'excavació
- Replanteig de la zona a excavar i determinació de l'ordre d'execució de les dames si és el cas
- Excavació de les terres
- Càrrega de les terres sobre camió, contenidor, o formació de cavallons a la vora de la rasa, segons indiqui la partida d'obra

CONDICIONS GENERALS:
Es considera terreny fluix, el capaç de ser foradat amb pala, que té un assaig SPT < 20.
Es considera terreny compacte, el capaç de ser foradat amb pic (no amb pala), que té un assaig SPT entre 20 i 50.
Es considera terreny de trànsit, el capaç de ser foradat amb màquina o escarificadora (no amb pic), que té un assaig SPT > 50 sense rebot.
Es considera terreny no classificat, des del capaç de ser foradat amb pala, que té un assaig SPT < 20, fins al capaç de ser foradat amb màquina o escarificadora (no amb pic), que té un assaig SPT > 50 sense rebot.
Es considera roca la que pot ser foradada amb compressor (no amb màquina), que té un rebot a l'assaig SPT.
L'element excavat ha de tenir la forma i les dimensions especificades en la DT, o en el seu defecte, les que determini la DF.
El fons de l'excavació ha de quedar anivellat.
El fons de l'excavació no ha de tenir material engrunat o fluix i les esquerdes i els forats han de quedar reblerts.
Els talussos perimetrals han de ser els fixats per la DF.
Els talussos han de tenir el pendent especificat a la DT.
La qualitat de terreny del fons de l'excavació requereix l'aprovació explícita de la DF.
Tolerències d'execució:

- Dimensions: ± 5%, ± 50 mm
- Planor: ± 40 mm/m
- Replanteig: < 0,25%, ± 100 mm
- Nivells: ± 50 mm
- Aplomat o talús de les cares laterals: ± 2°

2.- CONDICIONS DEL PROCÉS D'EXECUCIÓ

CONDICIONS GENERALS:
No s'ha de treballar amb pluja, neu o vent superior als 60 km/h.
S'han de protegir els elements de servei públic que puguin resultar afectats per les obres.
S'han d'eliminar els elements que puguin entorpir els treballs d'execució de la partida.
S'ha de seguir l'ordre dels treballs previst per la DF.
Abans de començar els treballs, es farà un replanteig previ que ha de ser aprovat per la DF.
Hi ha d'haver punts fixos de referència exteriors a la zona de treball, als quals s'hi han de referir totes les lectures topogràfiques.
Si cal fer rampes per accedir a la zona de treball, han de tenir les característiques següents:
- Amplària: >= 4,5 m
- Pendent:
  - Trams rectes: <= 12%
  - Corbes: <= 8%
  - Trams abans de sortir a la via de llargària >= 6 m: <= 6%
- El talús ha de ser fixat per la DF.

La finalització de l'excavació de pous o rases per a fonaments o de lloses de fonamentació, s'ha de fer just abans de la col·locació del formigó de neteja, per mantenir la qualitat del sol.
Si això no fos possible, es deixarà una capa de 10 a 15 cm sense excavar fins al moment que es pugui formigonar la capa de neteja.
Cal extreure les roques suspeses, les terres i els materials amb perill de despreniment.
Cal extreure del fons de l'excavació qualsevol element susceptible de formar un punt de resistència local diferent de la resta, com ara roques, restes de fonaments, bosses de material tou, etc, i rebaixar el fons de l'excavació per tal que la sabata tingui un recolzament homogeni.
No s'han d'acumular terres o materials a la vora de l'excavació.
No s'ha de treballar simultàniament en zones superposades.
S'ha d'estrebar sempre que consti al projecte i quan ho determini la DF. L'estrebada ha de complir les especificacions fixades al seu plec de condicions.
S'han d'estrebar els terrenys engrunats i quan, en fondàries superiors a 1,30 m, es doni algun dels casos següents:
- S'hagi de treballar a dins
- Es treballi en una zona immediata que pugui resultar afectada per una possible esllavissada
- Hagi de quedar oberta en acabar la jornada de treball

També sempre que, per altres causes (càrregues veïnes, etc.) ho determini la DF.
S'ha de preveure un sistema de desguàs per tal d'evitar acumulació d'aigua dins l'excavació.
S'ha d'impedir l'entrada d'aigües superficials.
Si apareix aigua en l'excavació s'han de prendre les mesures necessàries per esgotar-la.
Els esgotaments s'han de fer sense comprometre l'estabilitat dels talussos i les obres veïnes, i s'han de mantenir mentre durin els treballs de fonamentació. Caldrà verificar en terrenys argilosos, si cal fer un sanejament del fons de l'excavació.
Els treballs s'han de fer de manera que molestin el mínim possible als afectats.
En cas d'imprevistos (terrenys inundats, olors de gas, restes de construccions, etc.) s'han de suspendre els treballs i avisar la DF.
No s'ha de rebutjar cap material obtingut de l'excavació sense l'autorització expressa de la DF.
S'ha d'evitar la formació de pols, pel que cal regar les parts que s'hagin de carregar.
L'operació de càrrega s'ha de fer amb les precaucions necessàries per a aconseguir unes condicions de seguretat suficients.
S'ha de complir la normativa vigent en matèria mediambiental, de seguretat i salut i d'emmagatzematge i transport de productes de construcció.
Les terres s'han de treure de dalt a baix sense soscavar-les.
L'aportació de terres per a correcció de nivells ha de ser la mínima possible, de les mateixes existents i de compacitat igual.
S'ha de tenir en compte el sentit d'estratificació de les roques.
S'han de mantenir els dispositius de desguàs necessaris, per tal de captar i reconduir els corrents d'aigua interns, en els talussos.

EXCAVACIÓ DE RASES EN PRESÈNCIA DE SERVEIS
Quan l'excavació es realitzi amb mitjans mecànics, cal que un operari extern al maquinista supervisi l'acció de la cullera o el martell, alertant de la presència de serveis.

3.- UNITAT I CRITERIS D'AMIDAMENT

m3 de volum excavat segons les especificacions de la DT, amidat com a diferència entre els perfils transversals del terreny aixecats abans de començar les obres i els perfils teòrics assenyalats als plànols, amb les modificacions aprovades per la DF.
No s'ha d'abonar l'excés d'excavació que s'hagi produït sense l'autorització de la DF, ni la càrrega i el transport del material ni els treballs que calguin per a reomplir-lo.
Inclou la càrrega, allisada de talussos, esgotaments per pluja o inundació i quantes operacions faci falta per a una correcta execució de les obres.
També estan inclosos en el preu el manteniment dels camins de comunicació entre el desmunt i les zones on han d'anar les terres, la seva creació, i la seva eliminació, si s'escau.
Tan sols s'han d'abonar els esllavissaments no provocats, sempre que s'hagin observat totes les prescripcions relatives a excavacions, entibacions i voladures.

4.- NORMATIVA DE COMPLIMENT OBLIGATORI

OBRES D'EDIFICACIÓ:
Real Decreto 314/2006, de 17 de marzo, por el que se aprueba el Código Técnico de la Edificación Parte 2. Documento Básico de Seguridad estructural de cimientos DB-SE-C.

OBRES D'ENGINYERIA CIVIL:
* Orden de 6 de febrero de 1976 por la que se aprueba el Pliego de prescripciones técnicas generales para obras de carreteras y puentes (PG 3/75)
* Orden de 28 de septiembre de 1989 por la que se modifica el articulo 104 del pliego de prescripciones técnicas generales para obras de carreteras y puentes (PG 3/75).
* Orden FOM/1382/2002 de 16 de mayo, por la que se actualizan determinados artículos del pliego de prescripciones técnicas generales para obras de carreteras y puentes relativos a la construcción de explanaciones, drenajes y cimentaciones.
Real Decreto 863/1985 de 2 de abril, por el que se aprueba el Reglamento General de Normas Básicas de Seguridad Minera.
Orden de 20 de marzo de 1986 por la que se aprueban determinadas Instrucciones Técnicas complementarias relativas a los capítulos IV,V,VII,IX y X del Reglamento General de Normas Básicas de Seguridad Minera

---

F2 - DEMOLICIONS, MOVIMENTS DE TERRES I GESTIÓ DE RESIDUS

F22 - MOVIMENTS DE TERRES

F226 - TERRAPLENADA I PICONATGE DE TERRES

0.- ELEMENTS QUE CONTEMPLA EL PLEC

F2261C0A.

1.- DEFINICIÓ I CONDICIONS DE LES PARTIDES D'OBRA EXECUTADES

Estesa i compactació de terres per tongades de diferents materials, en zones de dimensions que permeten la utilització de maquinària, amb la finalitat d'aconseguir una plataforma de terres superposades.
S'han considerat els tipus següents:
- Caixa de paviment amb una compactació del 90% al 95% PM
- Fonament de terraplé amb una compactació del 95% al 100% PN
- Nucli de terraplé amb una compactació del 95% al 100% PN
- Coronació de terraplé amb una compactació del 95% al 100% PN o del 90% al 95% PM

L'execució de la unitat d'obra inclou les operacions següents:
- Preparació de la zona de treball
- Situació dels punts topogràfics
- Execució de l'estesa

- Humectació o dessecació de les terres, en cas necessari
- Compactació de les terres

CONDICIONS GENERALS:
Les terres han de complir les especificacions fixades al seu plec de condicions.
Els materials han de complir les condicions bàsiques següents:
- Posada en obra en condicions acceptables
- Estabilitat satisfactòria
- Deformacions tolerables a curt i llarg termini, per les condicions de servei previstes

El tipus de sòl utilitzat en la zona de coronament del terraplè ha de ser adequat o seleccionat, en el fonament i nucli es pot utilitzar a més el tolerable.
No es poden utilitzar sòls expansius o colapsables tal i com es defineixen en l'article 330.4.4 del PG 3/75 Modificat per ORDEN FOM 1382/2002, en la zona exterior del terraplè (coronament i zones laterals).
En la zona del nucli, l'ús de sòls expansius, colapsables, amb guix, amb sals solubles, amb matèria orgànica o amb qualsevol altre tipus de material marginal, han de complir l'especificat en l'article 330.4.4. del PG 3/75 modificat per ORDEN FOM 1382/2002.
A més dels sòls naturals, es podran utilitzar terres naturals provinents d'excavació o d'aportació, i a més, també es podran fer servir els productes provinents de processos industrials o manipulats, sempre que compleixin les prescripcions del PG3.
Els sòls colapsables són aquells que pateixen un assentament superior al 1% de l'altura inicial de la mostra al realitzar l'assaig segons NLT 254 i pressió d'assaig de 0,2 MPa. Aquests es podran utilitzar en fonaments sempre que es realitzi un estudi especial que defineixi les disposicions i cures a adoptar per al seu ús, depenent de la funcionalitat del terraplè, el grau de colapsabilitat del sòl, i les condicions climàtiques i de nivells freàtics.
S'hauran de compactar per la part humida, amb relació a la humitat òptima de l'assaig Próctor de referència compresa entre el 1 i el 3%.
L'ús de sòls amb altres sals solubles en aigua dependrà del seu contingut. Així, per a qualsevol zona del terraplè, es podran utilitzar les que tinguin un contingut inferior al 0,2%. Si hi hagués un contingut superior al 1%, s'hauria de realitzar un estudi especial aprovat pel Director d'obra per a autoritzar el seu ús.
Quan el terraplè pugui estar subjecte a inundacions només es podran utilitzar terres adequades o seleccionades.
No s'han d'utilitzar sols inadequats en cap zona del terraplè.
El material de cada tongada ha de tenir les mateixes característiques.
Els talussos perimetrals han de ser els fixats per la DF.
El gruix de cada tongada ha de ser uniforme.
El gruix de cada tongada ha de ser l'adequat per tal d'obtenir el grau de compactació exigit amb els mitjans que es disposen.
L'acord amb zones de desmunt en sentit longitudinal i transversal, ha de ser suau, amb pendents inferiors a 1:2.
Gruix de cada tongada : >= 3/2 mida màxima material
Pendent transversal de cada tongada: 4%

TERRAPLÈ:
Mòdul de deformació vertical (assaig de càrrega sobre placa NLT 357):
- Fonament, nucli i zones exteriors:
  - Sòls seleccionats : >= 50 MPa
  - Resta de sòls : >= 30 MPa
- Coronament:
  - Sòls seleccionats : >= 100 MPa
  - Resta de sòls : >= 60 MPa

Grau de compactació: >= 95% PM
Compactació de la coronació/esplanada: >= 100% PM
Petjada admissible (nucli): <= 5 mm
Toleràncies d'execució:
- Variació en l'angle del talús: ± 2°
- Espessor de cada tongada: ± 50 mm
- Nivells:
  - Zones de vials: ± 30 mm
  - Resta de zones: ± 50 mm
- Grau d'humitat després de la compactació (desviació respecte al nivell òptim de l'assaig Pròctor):
  - Sòls seleccionats, adequats o tolerables: - 2%, + 1%
  - Sòls expansius o colapsables: - 1%, + 3%

CAIXA DE PAVIMENT:
Toleràncies d'execució:
- Replanteig: ± 100 mm
- Planor: ± 20 mm/m

SÒLS EN FONAMENTS DE TERRAPLÈ:
Es defineix com a fonament de terraplè la part que està per sota de la superfície original del terreny i que ha estat buidada en l'esbrossada o al fer una excavació addicional degut a la presència de material inadequat. L'espessor mínim serà d'1 m.
El terra de la base del terraplè ha de quedar pla i anivellat.
En els fonaments, s'utilitzaran sòls tolerables, adequats o seleccionats, sempre que les condicions de drenatge o estanquitat ho permetin, que les característiques del terreny siguin les adequades, i que l'índex CBR, corresponent a les condicions de compactació de posada en obra, sigui CBR >= 3 (UNE 103502).
La utilització de sòls amb guix ha d'estar autoritzada pel Director d'obra, i a més, el contingut d'aquesta substància haurà de ser < 0,2% per a qualsevol zona de terraplè.
En terraplens de més de 5 metres d'altura, es podran utilitzar sòls que continguin fins a un 2% de matèria orgànica; per a un contingut superior, s'haurà de realitzar un estudi especial aprovat pel Director d'obra.
Gruix: >= 1 m

SÒLS EN NUCLI DE TERRAPLÈ:
Es defineix com a nucli de terraplè a la zona compresa entre el fonament i la coronació.
En el nucli, s'utilitzaran sòls tolerables, adequats o seleccionats, sempre que l'índex CBR, corresponent a les condicions de compactació de posada en obra, sigui CBR >= 3 (UNE 103502).
La utilització de sòls marginals o amb un índex CBR < 3, pot venir condicionada per problemes de resistència, deformabilitat i posada en obra; per tant, el seu ús no és aconsellable, a no ser que es justifiqui el seu ús mitjançant un estudi especial.
L'ús d'altres tipus de sòls, es farà segons l'article 330.4.4 del PG-3.
Els sòls expansius són aquells que tenen un inflament lliure superior al 3% al realitzar l'assaig segons UNE 103601. Aquests es podran utilitzar en el nucli sempre que es realitzi un estudi especial que defineixi les disposicions i cures a adoptar durant la construcció, depenent de la funcionalitat del terraplè, les característiques de permeabilitat de la coronació i espigons, el inflament lliure, i les condicions climàtiques.
S'hauran de compactar lleugerament per la part humida, amb relació a la humitat òptima de l'assaig Próctor de referència compresa entre el 1 i el 3%.
La utilització de sòls amb guix en nucli de terraplè ha d'estar autoritzada pel Director d'obra, i a més, el contingut en aquesta substància haurà d'estar entre:
- 0,2-2%: Si la necessitat d'adoptar mesures per a l'execució
- 2-5%: Utilitzant cures i materials amb característiques especials en coronació i espigons
- 5-20%: Quan el nucli formi una massa compacta i impermeable, i es disposi de mesures de drenatge i impermeabilització

Si es superés el 20%, no s'utilitzarien en cap zona del replè.
En terraplens de menys de 5 metres d'altura, es podran utilitzar sòls que continguin fins a un 5% de matèria orgànica per a la zona del nucli.

SÒLS EN CORONACIÓ DE TERRAPLÈ:
Es defineix com a coronació la franja superior de terres del terraplè, amb una fondària de més de 50 cm, i amb un gruix de 2 tongades com a mínim.
En la coronació, s'utilitzaran sòls adequats o seleccionats, sempre que la seva capacitat de suport sigui l'adient per a l'esplanada prevista, i que l'índex CBR, corresponent a les condicions de compactació de posada en obra, sigui CBR >= 5 (UNE 103502).
No s'han d'utilitzar sòls expansius o col·lapsables, però sí que es podran fer servir materials naturals o tractats, sempre que compleixin les condicions de capacitat de suport exigides.
Si existís sota la coronació material expansiu, col·lapsable, o amb un contingut de més del 2% en sulfats solubles, la coronació hauria d'evitar la filtració d'aigua cap a la resta de terraplè.
La utilització de sòls amb guix ha d'estar autoritzada pel Director d'obra, i a més, el contingut d'aquesta substància haurà de ser < 0,2% per a qualsevol zona de terraplè.
En la coronació del terraplè es podran utilitzar sòls que continguin fins a un 1% de matèria orgànica.

2.- CONDICIONS DEL PROCÉS D'EXECUCIÓ

S'han d'aturar els treballs quan la temperatura ambient sigui inferior a 2°C.
El contractista ha d'elaborar un programa de treball que ha de ser aprovat per la DF abans d'iniciar els treballs, on s'ha d'especificar, com a mínim:
- Maquinària prevista

- Sistemes de transport
- Equip d'estesa i compactació
- Procediment de compactació

S'han de protegir els elements de servei públic que puguin resultar afectats per les obres.
S'han d'eliminar els elements que puguin entorpir els treballs d'execució de la partida.
Hi ha d'haver punts fixos de referència exteriors a la zona de treball, als quals s'hi han de referir totes les lectures topogràfiques.
Escarificar i compactar la superfície que ha de rebre el terraplè; la profunditat de l'escarificació la definirà el Projecte, però la DF també la podrà definir en funció de la naturalesa del terreny.
Aquests treballs no es realitzaran fins al moment previst i sobretot en les condicions òptimes per estar el menor temps possible exposats als efectes climatològics quan no s'utilitzin proteccions.
En reblerts que s'executen en zones poc resistents, cal col·locar les capes inicials amb el gruix mínim necessari per tal de suportar les càrregues degudes a l'acció dels equips de moviment i compactació de terres.
El material s'ha d'estendre per tongades successives, sensiblement paral·leles a la rasant final.
Es podran utilitzar capes de materials granulars gruixuts o làmines geotèxtils per facilitar la posada en obra de les tongades, sempre i quan ho indiqui el Projecte.
Els equips de transport i d'estesa han d'operar per capes horitzontals, en tot l'ample de l'esplanada.
No s'ha d'estendre cap tongada fins que la inferior compleixi les condicions exigides.
L'aportació de terres per a correcció de nivells, s'ha de tractar com a coronació de terraplenat i la densitat a assolir no ha de ser inferior a la del terreny circumdant.
S'han de mantenir els pendents i dispositius de desguàs necessaris per tal d'evitar entollaments, sense perill d'erosió.
L'ampliació o recrescuda de terraplens existents s'ha de fer de forma escalonada o amb d'altres sistemes que garanteixin la unió amb el nou terraplé.
En reblerts situats a mitja vessant, el pendent s'ha d'esglaonar per tal de garantir l'estabilitat.
Els esglaons han de tenir les dimensions i el pendent adequats per tal de permetre el treball de la maquinària.
El grau d'humitat ha de ser l'adequat per tal d'obtenir la densitat i el grau de saturació exigits en la DT, considerant el tipus de material, el seu grau d'humitat inicial i les condicions ambientals de l'obra.
Si es necessària la humectació, un cop estesa la tongada, s'ha d'humitejar fins arribar al contingut òptim d'humitat, de manera uniforme ja sigui a la zona de procedència, a l'apilament, o a les tongades, sense que es formin embassaments, i fins a obtenir un mínim del 95% de la humitat òptima de l'assaig PM.
Si el grau d'humitat de la tongada és superior a l'exigit, s'ha de dessecar mitjançant l'addició i mescla de materials secs o d'altres procediments adients.
Després de la pluja no s'ha d'estendre una nova tongada, fins que l'última estigui seca, o s'ha d'escarificar afegint la tongada següent més seca, de forma que l'humitat resultant sigui l'adient.
Quan s'utilitzi corró vibratori per a compactar, ha de donar-se al final unes passades sense aplicar-hi vibració.
La compactació i el nombre de passades de corró han de ser les definides per la DF en funció dels resultats del assaigs realitzats a l'obra.
S'ha d'evitar el pas de vehicles per sobre de les capes en execució, fins que la compactació s'hagi completat.
Cal adoptar mesures de protecció de l'entorn davant la possible acció erosiva o sedimentaria de l'aigua reconduïda fora del terraplè.
S'ha de complir la normativa vigent en matèria mediambiental, de seguretat i salut i d'emmagatzematge i transport de productes de construcció.
Els treballs s'han de fer de manera que molestin el mínim possible als afectats.
En cas d'imprevistos, s'han de suspendre les obres i avisar a la DF.

SÒLS EN FONAMENTS DE TERRAPLÈ:
Si es detecten zones inestables de petita superfície (bosses d'aigua, argiles expandides, turbes, etc.), s'han de sanejar d'acord amb les instruccions de la DF.
S'ha de localitzar les àrees inestables amb ajuda d'un supercompactador de 50 t, segons el definit en l'article 304 del PG 3/75 modificat per ORDEN FOM/1382/2002.
Els pous i forats que apareguin s'han de reblir i estabilitzar fins que la superfície sigui uniforme.
En casos de fonamentació irregular, com ara terraplens a mitja costa o sobre altres existents, es seguiran les indicacions de la DF per tal de garantir la correcte estabilitat.
El material a utilitzar en el terraplè s'ha d'emmagatzemar i d'utilitzar de forma que s'eviti la seva disgregació i contaminació. En cas de trobar zones segregades o contaminades per pols, per contacte amb la superfície de base o per inclusió de materials estranys, cal procedir a la seva eliminació.

3.- UNITAT I CRITERIS D'AMIDAMENT

m3 de volum amidat segons les especificacions de la DT.

4.- NORMATIVA DE COMPLIMENT OBLIGATORI

* Orden de 6 de febrero de 1976 por la que se aprueba el Pliego de prescripciones técnicas generales para obras de carreteras y puentes (PG 3/75)
* Orden FOM/1382/2002 de 16 de mayo, por la que se actualizan determinados artículos del pliego de prescripciones técnicas generales para obras de carreteras y puentes relativos a la construcción de explanaciones, drenajes y cimentaciones.

5.- CONDICIONS DE CONTROL D'EXECUCIÓ I DE L'OBRA ACABADA

CONTROL D'EXECUCIÓ. OPERACIONS DE CONTROL:
El control d'execució inclou les operacions següents:
- Preparació de la base sobre la que s'assentarà el terraplè.
- Control de l'estesa: comprovació visual del gruix i amplada de les tongades d'execució i control de la temperatura ambient.
- Humectació o dessecació d'una tongada.
- Control de compactació d'una tongada.

CONTROL D'EXECUCIÓ. CRITERIS DE PRESA DE MOSTRES:
S'ha de considerar com terraplè estructural el comprès fins el punt exterior del voral i no la berma amb els talussos definits als plànols. A efectes d'obtenir el grau de compactació exigit, els assaigs de control s'han de realitzar en la zona del terraplè estructural.
S'han de seguir els criteris que en cada cas, indiqui la DF. Els punts de control de densitat i humitat han d'estar uniformement repartits en sentit longitudinal i aleatòriament distribuïts en la secció transversal de la tongada.

CONTROL D'EXECUCIÓ. INTERPRETACIÓ DE RESULTATS I ACTUACIONS EN CAS D'INCOMPLIMENT:
No es podrà iniciar l'execució del terraplè sense corregir els defectes observats a la base d'assentament.
Donada la rapidesa de la cadena operativa "extracció-compactació", la inspecció visual té una importància fonamental en el control dels terraplens, tant a nivell de materials com per a l'estesa.
El contingut d'humitat de les capes compactades no serà causa de rebuig, excepte en el cas d'utilitzar, per causes justificades, sòls amb característiques expansives amb un inflament lliure <= 5%.
El valor del mòdul d'elasticitat (segon cicle) obtingut a la placa de càrrega ha de complir les limitacions establertes al plec de condicions.
Les densitats seques obtingudes en la capa compactada hauran de ser iguals o superiors a les especificades en el plec de condicions, en cada un dels punts de la mostra. Com a mínim, el 70% de punts haurà d'estar dins dels valors d'acceptació, i el 30% restant no podrà tenir una densitat inferior de més de 30 kg/cm3 respecte les establertes en el Projecte o per la DF.
En cas d'incompliment, el contractista ha de corregir la capa executada, per recompactació o substitució del material. En general, s'ha de treballar sobre tota la tongada afectada (lot), a menys que el defecte de compactació estigui clarament localitzat. Els assaigs de comprovació de la compactació s'han d'intensificar el doble sobre les capes corregides.
Qualsevol altre cas d'execució incorrecta serà responsabilitat del Contractista, i la seva obligació serà reparar sense cost els errors que s'hagin produït.

F2 - DEMOLICIONS, MOVIMENTS DE TERRES I GESTIÓ DE RESIDUS

F22 - MOVIMENTS DE TERRES

F227 - REPÀS I PICONATGE DE TERRES

0.- ELEMENTS QUE CONTEMPLA EL PLEC

F227R00F,F227T00F,F227A00F.

1.- DEFINICIÓ I CONDICIONS DE LES PARTIDES D'OBRA EXECUTADES

Conjunt d'operacions necessàries per a conseguir l'acabat geomètric de l'element.
S'han considerat els elements següents:
- Sòl de rasa
- Esplanada
- Caixa de paviment

L'execució de la unitat d'obra inclou les operacions següents:
- Preparació de la zona de treball (no inclou entibació)
- Situació dels punts topogràfics
- Execució del repàs
- Compactació de les terres, en el seu cas

CONDICIONS GENERALS:
El repàs s'ha de fer poc abans de completar l'element.
El fons ha de quedar horitzontal, pla i anivellat.
L'acord entre el sòl i els paraments de la rasa ha de formar un angle recte.
L'aportació de terres per a correccions de nivell ha de ser mínima, de les mateixes existents i d'igual compacitat.
Toleràncies d'execució:
- Horitzontalitat prevista: ± 20 mm/m
- Planor: ± 20 mm/m
- Nivells: ± 50 mm

2.- CONDICIONS DEL PROCÉS D'EXECUCIÓ

La qualitat del terreny després del repàs, necessita l'aprovació explícita de la DF.
En cas d'imprevistos (terrenys inundats, olors de gas, restes de construccions, etc.) s'han de suspendre els treballs i avisar la DF.

3.- UNITAT I CRITERIS D'AMIDAMENT

m2 de superfície amidada segons les especificacions de la DT.

4.- NORMATIVA DE COMPLIMENT OBLIGATORI

No hi ha normativa de compliment obligatori.

F2 - DEMOLICIONS, MOVIMENTS DE TERRES I GESTIÓ DE RESIDUS

F22 - MOVIMENTS DE TERRES

F228 - REBLIMENT I PICONATGE DE RASES

0.- ELEMENTS QUE CONTEMPLA EL PLEC

F228A60F,F2285B0N.

1.- DEFINICIÓ I CONDICIONS DE LES PARTIDES D'OBRA EXECUTADES

Reblert, estesa i piconatge de terres o granulats en zones que per la seva extensió reduïda, per precaucions especials o per altra motiu no permeti l'ús de la maquinària amb els que normalment s'executa el terraplè.
S'han considerat els tipus següents:
- Rebliment i piconatge de rasa amb terres
- Reblert de rases amb canonades o instal·lacions amb sorra natural o sorra de reciclatge de residus de la construcció o demolicions, provenint d'una planta legalment autoritzada per al tractament d'aquests residus
- Reblert de rases i pous per a drenatges, amb graves naturals o graves de reciclatge de residus de la construcció o demolicions, provenint d'una planta legalment autoritzada per al tractament d'aquests residus

L'execució de la unitat d'obra inclou les operacions següents:
- Preparació de la zona de treball
- Situació dels punts topogràfics
- Aportació del material en cas de graves, tot-u, o granulats reciclats
- Execució del rebliment
- Humectació o dessecació, en cas necessari
- Compactació de les terres

CONDICIONS GENERALS:
Les zones del reblert son les mateixes que les definides per als terraplens: Coronament, nucli, zona exterior i fonament.
Les tongades han de tenir un gruix uniforme i han de ser sensiblement paral·leles a la rasant.
El material de cada tongada ha de tenir les mateixes característiques.
El gruix de cada tongada ha de ser l'adequat per tal d'obtenir el grau de compactació exigit amb els mitjans que es disposen.
En cap cas el grau de compactació de cada tongada ha de ser inferior al més alt que tinguin els sòls adjacents, en el mateix nivell.
La composició granulomètrica de la grava ha de complir les condicions de filtratge fixades per la DF, en funció dels terrenys adjacents i del sistema previst d'evacuació d'aigua.
Les terres han de complir les especificacions fixades al seu plec de condicions.
La composició granulomètrica del tot-u ha de complir les especificacions fixades al seu plec de condicions.
En tota la superfície s'ha d'arribar, com a mínim, al grau de compactació previst expressat com a percentatge sobre la densitat màxima obtinguda en l'assaig Pròctor Modificat (UNE 103501).

RASA:
Toleràncies d'execució:
- Planor: ± 20 mm/m
- Nivells: ± 30 mm

RASA PER A INSTAL·LACIÓ DE TUBERIES:
El reblert ha d'estar format per dues zones:
- La zona baixa a una alçària fins a 30 cm per damunt de la generatriu superior del tub
- La zona alta, la resta de la rasa

El material de la zona baixa no ha de tenir matèria orgànica. El material de la zona alta ha de ser de forma que no produeixi danys a la canonada instal·lada.

2.- CONDICIONS DEL PROCÉS D'EXECUCIÓ

CONDICIONS GENERALS:
S'han de suspendre els treballs en cas de pluja quan la temperatura ambient sigui inferior a 0°C en el cas de graves o de tot-u, o inferior a 2°C en la resta de materials.
S'han de protegir els elements de servei públic que puguin resultar afectats per les obres.
S'han d'eliminar els elements que puguin entorpir els treballs d'execució de la partida.
Hi ha d'haver punts fixos de referència exteriors a la zona de treball, als quals s'hi han de referir totes les lectures topogràfiques.
Excepte en les rases de drenatje, en la resta de casos s'ha d'eliminar els materials inestables, turba o argila tova de la base per al rebliment.
L'ampliació o recrescuda de reblerts existents s'han de preparar de forma que es garanteixi la unió amb el nou reblert.
Les zones que per la seva forma puguin retenir aigua a la seva superfície s'han de corregir abans de l'execució.
El material s'ha d'estendre per tongades successives i uniformes, sensiblement paral·leles a la rasant final, i amb un gruix <= 25 cm.
No s'ha d'estendre cap tongada fins que la inferior compleixi les condicions exigides.

El material de cada tongada ha de tenir les característiques uniformes; en cas de no ser així, es buscaria la uniformitat mesclant-los amb els mitjans adequats.
Un cop estesa la tongada, si fos necessari, s'ha d'humitejar fins arribar al contingut òptim d'humitat, de manera uniforme.
Si el grau d'humitat de la tongada és superior a l'exigit, s'ha de dessecar mitjançant l'addició i mescla de materials secs o d'altres procediments adients.
S'han de mantenir els pendents i dispositius de desguàs necessaris per tal d'evitar entollaments, sense perill d'erosió.
Després de la pluja no s'ha d'estendre una nova tongada fins que l'última s'hagi assecat bé, o s'ha d'escarificar afegint la tongada següent més seca, de forma que l'humitat resultant sigui l'addient.
En l'execució de reblerts en contacte amb estructures de contenció, les tongades situades a ambdós costats de l'element han de quedar al mateix nivell.
Abans de la compactació cal comprovar que l'estructura amb la que estigui en contacte, ha assolit la resistència necessària.
Quan s'utilitzi corró vibratori per a compactar, ha de donar-se al final unes passades sense aplicar-hi vibració.
S'ha d'evitar el pas de vehicles per sobre de les capes en execució, fins que la compactació s'hagi completat.
S'ha de complir la normativa vigent en matèria mediambiental, de seguretat i salut i d'emmagatzematge i transport de productes de construcció.
Els treballs s'han de fer de manera que molestin el mínim possible als afectats.
En cas d'imprevistos, s'han de suspendre les obres i avisar a la DF.

RASA PER A INSTAL·LACIÓ DE TUBERIES:
El reblert definitiu s'ha de fer un cop aprobada la instal·lació per la DF.
S'ha de compactar amb les precaucions necessàries per a no produïr moviments ni danys a la canonada instal·lada.

GRAVES PER A DRENATGES:
S'ha d'evitar l'exposició prolongada del material a la intempèrie.
El material s'ha d'emmagatzemar i d'utilitzar de forma que s'eviti la seva disgregació i contaminació. En cas de trobar zones segregades o contaminades per pols, per contacte amb la superfície de base o per inclusió de materials estranys, cal procedir a la seva eliminació.
Els treballs s'han de fer de manera que s'eviti la contaminació de la grava amb materials estranys.
Quan la tongada hagi d'estar constituïda per materials de granulometria diferent, s'ha de crear entre ells una superfície contínua de separació.

3.- UNITAT I CRITERIS D'AMIDAMENT

m3 de volum amidat segons les especificacions de la DT.
La partida d'obra inclou el subministrament i aportació del material en cas de graves, tot-u o material provinent del reciclatge de residus de la construcció, i no està inclòs en cas de que es tracti de terres.

4.- NORMATIVA DE COMPLIMENT OBLIGATORI

* Orden de 6 de febrero de 1976 por la que se aprueba el Pliego de prescripciones técnicas generales para obras de carreteras y puentes (PG 3/75)
* Orden FOM/1382/2002 de 16 de mayo, por la que se actualizan determinados artículos del pliego de prescripciones técnicas generales para obras de carreteras y puentes relativos a la construcción de explanaciones, drenajes y cimentaciones.

5.- CONDICIONS DE CONTROL D'EXECUCIÓ I DE L'OBRA ACABADA

OPERACIONS DE CONTROL:
Les tasques de control a realitzar són les següents:
- Inspecció visual de la base sobre la que s'assentarà el reblert.
- Inspecció visual del material a la descàrrega dels camions, retirant al que presenti restes de terra vegetal, matèria orgànica o pedres de grandària superior a l'admissible.
- Control de l'estesa: comprovació visual del gruix i amplada de les tongades d'execució i control de la temperatura ambient.
- Control de compactació. Es considera com a lot de control, el material compactat en un dia, corresponent a una mateixa procedència i tongada d'estesa, amb una superfície màxima de 150 m2. Es realitzaran 5 determinacions de la humitat i densitat in-situ (ASTM D 30-17).
- Assaig de placa de càrrega (DIN 18134), cada 450 m2, i al menys un cop per capa de reblert. En la zona d'aplicació de la placa es determinarà la humitat in-situ (NLT-103).
- Presa de coordenades i cotes a banda i banda i sobre l'eix de la plataforma en la coronació del reblert, i control de l'amplada de la tongada estesa, cada 20 m lineals com a màxim.
- Inspecció visual per a detectar punts baixos capaços de retenir aigua.

CRITERIS DE PRESA DE MOSTRES:
Es seguiran els criteris que en cada cas, indiqui la DF. En general, els punts de control de densitat i humitat estaran uniformement repartits en sentit longitudinal i aleatòriament distribuïts en la secció transversal de la tongada. En el cas de reblerts d'estreps o elements en els que es pugui produir una transició brusca de rigidesa, la distribució dels punts de control de compactació serà uniforme, a 50 cm dels paraments.

INTERPRETACIÓ DE RESULTATS I ACTUACIONS EN CAS D'INCOMPLIMENT:
No es podrà iniciar l'execució del reblert sense corregir els defectes observats a la base d'assentament.
Donada la rapidesa de la cadena operativa "extracció-compactació", la inspecció visual té una importància fonamental en el control dels reblerts, tant a nivell de materials com per a l'estesa.
La densitat obtinguda després de la compactació en coronació haurà de ser superior al 100 % de la màxima obtinguda en el Próctor Modificat (UNE 103501), i del 95 % en la resta de zones. En tot cas, la densitat ha de ser >= a la de les zones contigües al replè.
El contingut d'humitat de les capes compactades no serà causa de rebuig, excepte en el cas d'utilitzar, per causes justificades, sòls amb característiques expansives amb un inflament lliure <= 5%.
El valor del mòdul d'elasticitat (segon cicle) obtingut a la placa de càrrega ha de complir les limitacions establertes al plec de condicions.
En cas d'incompliment, el contractista corregirà la capa executada, per recompactació o substitució del material. En general, es treballarà sobre tota la tongada afectada (lot), a menys que el defecte de compactació estigui clarament localitzat. Els assaigs de comprovació de la compactació s'intensificaran al doble sobre les capes corregides.
Qualsevol altre cas d'execució incorrecta serà responsabilitat del Contractista, i la seva obligació serà reparar sense cost algun els errors que hagin sorgit.

F2 - DEMOLICIONS, MOVIMENTS DE TERRES I GESTIÓ DE RESIDUS

F23 - MOVIMENTS DE TERRES

F233 - EXCAVACIONS DE RASES I POUS

1.- DEFINICIÓ I CONDICIONS DE LES PARTIDES D'OBRA EXECUTADES

Conjunt d'operacions per obrir rases i pous de fonaments, o de pas d'instal·lacions, realitzades amb mitjans mecànics o manuals, de forma contínua o realitzades per dames.
Conjunt d'operacions necessàries per obrir rases i pous de fonaments realitzades amb mitjans mecànics o amb utilització d'explosius.
L'execució de la unitat d'obra inclou les operacions següents:
- Preparació de la zona de treball
- Situació dels punts topogràfics exteriors a l'excavació
- Replanteig de la zona a excavar i determinació de l'ordre d'execució de les dames si és el cas
- Excavació de les terres
- Càrrega de les terres sobre camió, contenidor, o formació de cavallons a la vora de la rasa, segons indiqui la partida d'obra

CONDICIONS GENERALS:
Es considera terreny fluix, el capaç de ser foradat amb pala, que té un assaig SPT < 20.
Es considera terreny compacte, el capaç de ser foradat amb pic (no amb pala), que té un assaig SPT entre 20 i 50.

Es considera terreny de trànsit, el capaç de ser foradat amb màquina o escarificadora (no amb pic), que té un assaig SPT > 50 sense rebot.
Es considera terreny no classificat, des del capaç de ser foradat amb pala, que té un assaig SPT < 20, fins al capaç de ser foradat amb màquina o escarificadora (no amb pic), que té un assaig SPT > 50 sense rebot.
Es considera roca la que pot ser foradada amb compressor (no amb màquina), que té un rebot a l'assaig SPT.
L'element excavat ha de tenir la forma i les dimensions especificades en la DT, o en el seu defecte, les que determini la DF.
El fons de l'excavació ha de quedar anivellat.
El fons de l'excavació no ha de tenir material engrunat o fluix i les esquerdes i els forats han de quedar reblerts.
Els talussos perimetrals han de ser els fixats per la DF.
Els talussos han de tenir el pendent especificat a la DT.
La qualitat de terreny del fons de l'excavació requereix l'aprovació explícita de la DF.
Tolerències d'execució:
- Dimensions: ± 5%, ± 50 mm
- Planor: ± 40 mm/m
- Replanteig: < 0,25%, ± 100 mm
- Nivells: ± 50 mm
- Aplomat o talús de les cares laterals: ± 2°

2.- CONDICIONS DEL PROCÉS D'EXECUCIÓ

CONDICIONS GENERALS:
No s'ha de treballar amb pluja, neu o vent superior als 60 km/h.
S'han de protegir els elements de servei públic que puguin resultar afectats per les obres.
S'han d'eliminar els elements que puguin entorpir els treballs d'execució de la partida.
S'ha de seguir l'ordre dels treballs previst per la DF.
Abans de començar els treballs, es farà un replanteig previ que ha de ser aprovat per la DF.
Hi ha d'haver punts fixos de referència exteriors a la zona de treball, als quals s'hi han de referir totes les lectures topogràfiques.
Si cal fer rampes per accedir a la zona de treball, han de tenir les característiques següents:
- Amplària: >= 4,5 m
- Pendent:
  - Trams rectes: <= 12%
  - Corbes: <= 8%
  - Trams abans de sortir a la via de llargària >= 6 m: <= 6%
- El talús ha de ser fixat per la DF.

La finalització de l'excavació de pous o rases per a fonaments o de lloses de fonamentació, s'ha de fer just abans de la col·locació del formigó de neteja, per mantenir la qualitat del sol.
Si això no fos possible, es deixarà una capa de 10 a 15 cm sense excavar fins al moment que es pugui formigonar la capa de neteja.
Cal extreure les roques suspeses, les terres i els materials amb perill de despreniment.
Cal extreure del fons de l'excavació qualsevol element susceptible de formar un punt de resistència local diferent de la resta, com ara roques, restes de fonaments, bosses de material tou, etc, i rebaixar el fons de l'excavació per tal que la sabata tingui un recolzament homogeni.
No s'han d'acumular terres o materials a la vora de l'excavació.
No s'ha de treballar simultàniament en zones superposades.
S'ha d'estrebar sempre que consti al projecte i quan ho determini la DF. L'estrebada ha de complir les especificacions fixades al seu plec de condicions.
S'han d'estrebar els terrenys engrunats i quan, en fondàries superiors a 1,30 m, es doni algun dels casos següents:
- S'hagi de treballar a dins
- Es treballi en una zona immediata que pugui resultar afectada per una possible esllavissada
- Hagi de quedar oberta en acabar la jornada de treball

També sempre que, per altres causes (càrregues veïnes, etc.) ho determini la DF.
S'ha de preveure un sistema de desguàs per tal d'evitar acumulació d'aigua dins l'excavació.
S'ha d'impedir l'entrada d'aigües superficials.
Si apareix aigua en l'excavació s'han de prendre les mesures necessàries per esgotar-la.
Els esgotaments s'han de fer sense comprometre l'estabilitat dels talussos i les obres veïnes, i s'han de mantenir mentre durin els treballs de fonamentació. Caldrà verificar en terrenys argilosos, si cal fer un sanejament del fons de l'excavació.
Els treballs s'han de fer de manera que molestin el mínim possible als afectats.
En cas d'imprevistos (terrenys inundats, olors de gas, restes de construccions, etc.) s'han de suspendre els treballs i avisar la DF.
No s'ha de rebutjar cap material obtingut de l'excavació sense l'autorització expressa de la DF.
S'ha d'evitar la formació de pols, pel que cal regar les parts que s'hagin de carregar.
L'operació de càrrega s'ha de fer amb les precaucions necessàries per a aconseguir unes condicions de seguretat suficients.
S'ha de complir la normativa vigent en matèria mediambiental, de seguretat i salut i d'emmagatzematge i transport de productes de construcció.
Les terres s'han de treure de dalt a baix sense soscavar-les.
L'aportació de terres per a correcció de nivells ha de ser la mínima possible, de les mateixes existents i de compacitat igual.
S'ha de tenir en compte el sentit d'estratificació de les roques.
S'han de mantenir els dispositius de desguàs necessaris, per tal de captar i reconduir els corrents d'aigua interns, en els talussos.

EXCAVACIÓ DE RASES EN PRESÈNCIA DE SERVEIS
Quan l'excavació es realitzi amb mitjans mecànics, cal que un operari extern al maquinista supervisi l'acció de la cullera o el martell, alertant de la presència de serveis.

3.- UNITAT I CRITERIS D'AMIDAMENT

m3 de volum excavat segons les especificacions de la DT, amidat com a diferència entre els perfils transversals del terreny aixecats abans de començar les obres i els perfils teòrics assenyalats als plànols, amb les modificacions aprovades per la DF.
No s'ha d'abonar l'excés d'excavació que s'hagi produït sense l'autorització de la DF, ni la càrrega i el transport del material ni els treballs que calguin per a reomplir-lo.
Inclou la càrrega, allisada de talussos, esgotaments per pluja o inundació i quantes operacions faci falta per a una correcta execució de les obres.
També estan inclosos en el preu el manteniment dels camins de comunicació entre el desmunt i les zones on han d'anar les terres, la seva creació, i la seva eliminació, si s'escau.
Tan sols s'han d'abonar els esllavissaments no provocats, sempre que s'hagin observat totes les prescripcions relatives a excavacions, entibacions i voladures.

4.- NORMATIVA DE COMPLIMENT OBLIGATORI

OBRES D'EDIFICACIÓ:
Real Decreto 314/2006, de 17 de marzo, por el que se aprueba el Código Técnico de la Edificación Parte 2. Documento Básico de Seguridad estructural de cimientos DB-SE-C.

OBRES D'ENGINYERIA CIVIL:
* Orden de 6 de febrero de 1976 por la que se aprueba el Pliego de prescripciones técnicas generales para obras de carreteras y puentes (PG 3/75)
* Orden de 28 de septiembre de 1989 por la que se modifica el articulo 104 del pliego de prescripciones técnicas generales para obras de carreteras y puentes (PG 3/75).
* Orden FOM/1382/2002 de 16 de mayo, por la que se actualizan determinados artículos del pliego de prescripciones técnicas generales para obras de carreteras y puentes relativos a la construcción de explanaciones, drenajes y cimentaciones.
Real Decreto 863/1985 de 2 de abril, por el que se aprueba el Reglamento General de Normas Básicas de Seguridad Minera.
Orden de 20 de marzo de 1986 por la que se aprueban determinadas Instrucciones Técnicas complementarias relativas a los capítulos IV,V,VII,IX y X del Reglamento General de Normas Básicas de Seguridad Minera

---

F2 - DEMOLICIONS, MOVIMENTS DE TERRES I GESTIÓ DE RESIDUS

F24 - TRANSPORT DE TERRES I RUNA A OBRA

0.- ELEMENTS QUE CONTEMPLA EL PLEC

F2412020.

1.- DEFINICIÓ I CONDICIONS DE LES PARTIDES D'OBRA EXECUTADES

Operacions destinades a la gestió dels residus generats en l'obra: residu de construcció o demolició o material d'excavació.
S'han considerat les operacions següents:
- Transport o càrrega i transport del residu: material procedent d'excavació o residu de construcció o demolició
- Subministrament i recollida del contenidor dels residus

RESIDUS ESPECIALS:
Els residus especials sempre s'han de separar.
Els residus especials s'han de dipositar en una zona d'emmagatzematge separada de la resta.
Temps màxim d'emmagatzematge: 6 mesos.
Els materials potencialment perillosos han d'estar separats per tipus compatibles i emmagatzemats en bidons o contenidors adequats, amb indicació del tipus de perillositat.
El contenidor de residus especials ha de situar-se en un lloc pla, fora del trànsit habitual de la maquinària d'obra, per tal d'evitar vessaments accidentals
Cal senyalitzar convenientment els diferents contenidors de residus especials, tenint en compte les incompatibilitats segons els símbols de perillositat representat en les etiquetes.
Els contenidors de residus especials han d'estar tapats i protegits de la pluja i la radiació solar excessiva.
Els bidons que contenen líquids perillosos (olis, desencofrants, etc.) s'han d'emmagatzemar en posició vertical i sobre cubetes de retenció de líquids per tal d'evitar fuites.
Els contenidors de residus especials s'han de col·locar sobre un terra impermeabilitzat.

CÀRREGA I TRANSPORT DE MATERIAL D'EXCAVACIÓ I RESIDUS:
L'operació de càrrega s'ha de fer amb les precaucions necessàries per a aconseguir unes condicions de seguretat suficients.
Els vehicles de transport han de portar els elements adequats a fi d'evitar alteracions perjudicials del material.
El contenidor ha d'estar adaptat al material que ha de transportar.
El trajecte que s'ha de recórrer ha de complir les condicions d'amplària lliure i de pendent adequades a la maquinària que s'utilitzi.

TRANSPORT A OBRA:
Transport de terres i material d'excavació o del rebaix, o residus de la construcció, entre dos punts de la mateixa obra o entre dues obres.
Les àrees d'abocada han de ser les que defineixi el "Pla de Gestió de Residus de la Construcció i Enderrocs" de l'obra.
L'abocada s'ha de fer al lloc i amb el gruix de capa indicats al "Pla de Gestió de Residus de la Construcció i els Enderrocs" de l'obra.
Les terres han de complir les especificacions del seu plec de condicions en funció del seu ús, i cal que tinguin l'aprovació de la DF.

TRANSPORT A INSTAL.LACIÓ EXTERNA DE GESTIÓ DE RESIDUS:
El material de rebuig que el "Pla de Gestió de Residus de la Construcció i els Enderrocs" i el que la DF no accepti per a reutilitzar en obra, s'ha de transportar a una instal·lació externa autoritzada, per tal de rebre el tractament definitiu.
El contractista ha de lliurar al promotor un certificat on s'indiqui, com a mínim:
- Identificació del productor dels residus
- Identificació del posseïdor dels residus
- Identificació de l'obra de la qual prové el residu i en el seu cas, el número de llicència d'obra
- Identificació del gestor autoritzat que ha rebut el residu i si aquet no fa la gestió de valorització o eliminació final del residu, la identificació, cal indicar també qui farà aquesta gestió
- Quantitat en t i m3 del residu gestionat i la seva codificació segons codi LER

2.- CONDICIONS DEL PROCÉS D'EXECUCIÓ

CÀRREGA I TRANSPORT DE MATERIAL D'EXCAVACIÓ I RESIDUS:
El transport s'ha de realitzar en un vehicle adequat, per al material que es desitgi transportar, proveït dels elements que calen per al seu desplaçament correcte.
Durant el transport s'ha de protegir el material de manera que no es produeixin pèrdues en els trajectes utilitzats.

RESIDUS DE LA CONSTRUCCIÓ:
La manipulació dels materials s'ha de fer amb les proteccions adequades a la perillositat del mateix.

3.- UNITAT I CRITERIS D'AMIDAMENT

TRANSPORT DE MATERIAL D'EXCAVACIÓ O RESIDUS:
m3 de volum amidat amb el criteri de la partida d'obra d'excavació que li correspongui, incrementat amb el coeficient d'esponjament indicat en el plec de condicions tècniques, o qualsevol altre acceptat prèviament i expressament per la DF.
La unitat d'obra no inclou les despeses d'abocament ni de manteniment de l'abocador.

TERRES:
Es considera un increment per esponjament, respecte al volum teòric excavat, amb els criteris següents:
- Excavacions en terreny fluix: 15%
- Excavacions en terreny compacte: 20%
- Excavacions en terreny de trànsit: 25%
- Excavacions en roca: 25%

RESIDUS DE LA CONSTRUCCIÓ:
Es considera un increment per esponjament d'un 35%.

4.- NORMATIVA DE COMPLIMENT OBLIGATORI

Real Decreto 105/2008, de 1 de febrero, por el que se regula la producción y gestión de los residuos de construcción y demolición
Orden MAM/304/2002, de 8 de febrero, por la cual se publican las operaciones de valorización y eliminación de residuos y la lista europea de residuos.
Corrección de errores de la Orden MAM/304/2002, de 8 de febrero, por la que se publican las operaciones de valorización y eliminación de residuos y lista europea de residuos.
Real Decreto 108/1991, de 1 de febrero, sobre la prevención y reducción de la contaminación del medio ambiente producida por el amianto.
Decret 89/2010, de 29 de juny, pel qual s'aprova el Programa de gestió de residus de la construcció de Catalunya (PROGROC), es regula la producció i gestió dels residus de la construcció i demolició, i el cànon sobre la deposició controlada dels residus de la construcció.

F2 - DEMOLICIONS, MOVIMENTS DE TERRES I GESTIÓ DE RESIDUS

F2R - GESTIÓ DE RESIDUS

F2R2 - CLASSIFICACIÓ DE RESIDUS

1.- DEFINICIÓ I CONDICIONS DE LES PARTIDES D'OBRA EXECUTADES

Operacions destinades a la gestió dels residus generats en l'obra: residu de construcció o demolició o material d'excavació.
S'han considerat les operacions següents:
- Classificació dels residus en obra

CLASSIFICACIÓ DE RESIDUS:
S'han de separar els residus en les fraccions mínimes següents si es supera el límit especificat, d'acord amb el que especifica l'article 5.5 del REAL DECRETO 105/2008 :
- Formigó LER 170101 (formigó): >= 80 t
- Maons, teules, ceràmics LER 170103 (teules i materials ceràmics): >= 40 t
- Metall LER 170407 (metalls barrejats) >= 2 t
- Fusta LER 170201 (fusta): >= 1 t
- Vidre LER 170202 (vidre): >= 1 t
- Plàstic LER 170203 (plàstic) >= 0,5 t
- Paper i cartró LER 150101 (envasos de paper i cartró): >= 0,5 t

Els materials que no superin aquest límits o que no es corresponguin amb cap de les fraccions anteriors, han de quedar separats com a mínim en les fraccions següents:
- Inerts LER 170107 (mescles de formigó, maons, teules i materials ceràmics que no contenen substàncies perilloses)
- No especials LER 170904 (residus barrejats de construcció i demolició que no contenen, mercuri, PCB ni substàncies perilloses)
- Especials LER 170903* (altres residus de construcció i demolició (inclosos els residus barrejats, que contenen substàncies perilloses)

Els residus separats en les fraccions establertes al "Pla de Gestió de Residus de la Construcció i Enderroc" de l'obra, s'emmagatzemaran en els espais previstos a l'obra per a aquesta finalitat.
Els contenidors han d'estar senyalitzats clarament, en funció del tipus de residu que continguin, d'acord amb la separació selectiva prevista.
Els materials destinats a ser reutilitzats han de quedar separats, en funció del seu destí final.

RESIDUS ESPECIALS:
Els residus especials sempre s'han de separar.
Els residus especials s'han de dipositar en una zona d'emmagatzematge separada de la resta.
Temps màxim d'emmagatzematge: 6 mesos.
Els materials potencialment perillosos han d'estar separats per tipus compatibles i emmagatzemats en bidons o contenidors adequats, amb indicació del tipus de perillositat.
El contenidor de residus especials ha de situar-se en un lloc pla, fora del trànsit habitual de la maquinària d'obra, per tal d'evitar vessaments accidentals
Cal senyalitzar convenientment els diferents contenidors de residus especials, tenint en compte les incompatibilitats segons els símbols de perillositat representat en les etiquetes.
Els contenidors de residus especials han d'estar tapats i protegits de la pluja i la radiació solar excessiva.
Els bidons que contenen líquids perillosos (olis, desencofrants, etc.) s'han d'emmagatzemar en posició vertical i sobre cubetes de retenció de líquids per tal d'evitar fuites.
Els contenidors de residus especials s'han de col·locar sobre un terra impermeabilitzat.

2.- CONDICIONS DEL PROCÉS D'EXECUCIÓ

RESIDUS DE LA CONSTRUCCIÓ:
La manipulació dels materials s'ha de fer amb les proteccions adequades a la perillositat del mateix.

3.- UNITAT I CRITERIS D'AMIDAMENT

CLASSIFICACIÓ DE RESIDUS:
m3 de volum realment classificat d'acord amb les especificacions del "Pla de Gestió de Residus de Construcció i Enderrocs" de l'obra.

4.- NORMATIVA DE COMPLIMENT OBLIGATORI

Real Decreto 105/2008, de 1 de febrero, por el que se regula la producción y gestión de los residuos de construcción y demolición
Orden MAM/304/2002, de 8 de febrero, por la cual se publican las operaciones de valorización y eliminación de residuos y la lista europea de residuos.
Corrección de errores de la Orden MAM/304/2002, de 8 de febrero, por la que se publican las operaciones de valorización y eliminación de residuos y lista europea de residuos.
Real Decreto 108/1991, de 1 de febrero, sobre la prevención y reducción de la contaminación del medio ambiente producida por el amianto.
Decret 89/2010, de 29 de juny, pel qual s'aprova el Programa de gestió de residus de la construcció de Catalunya (PROGROC), es regula la producció i gestió dels residus de la construcció i demolició, i el cànon sobre la deposició controlada dels residus de la construcció.

F2 - DEMOLICIONS, MOVIMENTS DE TERRES I GESTIÓ DE RESIDUS

F2R - GESTIÓ DE RESIDUS

F2R4 - CÀRREGA I TRANSPORT DE RESIDUS D'EXCAVACIÓ A INSTAL·LACIÓ AUTORITZADA DE GESTIÓ DE RESIDUS

0.- ELEMENTS QUE CONTEMPLA EL PLEC

F2R450H0.

1.- DEFINICIÓ I CONDICIONS DE LES PARTIDES D'OBRA EXECUTADES

Operacions destinades a la gestió dels residus generats en l'obra: residu de construcció o demolició o material d'excavació.
S'han considerat les operacions següents:
- Transport o càrrega i transport del residu: material procedent d'excavació o residu de construcció o demolició
- Subministrament i recollida del contenidor dels residus

CÀRREGA I TRANSPORT DE MATERIAL D'EXCAVACIÓ I RESIDUS:
L'operació de càrrega s'ha de fer amb les precaucions necessàries per a aconseguir unes condicions de seguretat suficients.
Els vehicles de transport han de portar els elements adequats a fi d'evitar alteracions perjudicials del material.
El contenidor ha d'estar adaptat al material que ha de transportar.
El trajecte que s'ha de recórrer ha de complir les condicions d'amplària lliure i de pendent adequades a la maquinària que s'utilitzi.

TRANSPORT A OBRA:
Transport de terres i material d'excavació o del rebaix, o residus de la construcció, entre dos punts de la mateixa obra o entre dues obres.
Les àrees d'abocada han de ser les que defineixi el 'Pla de Gestió de Residus de la Construcció i Enderrocs' de l'obra.
L'abocada s'ha de fer al lloc i amb el gruix de capa indicats al 'Pla de Gestió de Residus de la Construcció i els Enderrocs' de l'obra.
Les terres han de complir les especificacions del seu plec de condicions en funció del seu ús, i cal que tinguin l'aprovació de la DF.

TRANSPORT A INSTAL.LACIÓ EXTERNA DE GESTIÓ DE RESIDUS:
El material de rebuig que el 'Pla de Gestió de Residus de la Construcció i els Enderrocs' i el que la DF no accepti per a reutilitzar en obra, s'ha de transportar a una instal·lació externa autoritzada, per tal de rebre el tractament definitiu.
El contractista ha de lliurar al promotor un certificat on s'indiqui, com a mínim:
- Identificació del productor dels residus
- Identificació del posseïdor dels residus
- Identificació de l'obra de la qual prové el residu i en el seu cas, el número de llicència d'obra
- Identificació del gestor autoritzat que ha rebut el residu i si aquet no fa la gestió de valorització o eliminació final del residu, la identificació, cal indicar també qui farà aquesta gestió
- Quantitat en t i m3 del residu gestionat i la seva codificació segons codi LER

2.- CONDICIONS DEL PROCÉS D'EXECUCIÓ

CÀRREGA I TRANSPORT DE MATERIAL D'EXCAVACIÓ I RESIDUS:
El transport s'ha de realitzar en un vehicle adequat, per al material que es desitgi transportar, proveït dels elements que calen per al seu desplaçament correcte.
Durant el transport s'ha de protegir el material de manera que no es produeixin pèrdues en els trajectes utilitzats.

RESIDUS DE LA CONSTRUCCIÓ:
La manipulació dels materials s'ha de fer amb les proteccions adequades a la perillositat del mateix.

3.- UNITAT I CRITERIS D'AMIDAMENT

TRANSPORT DE MATERIAL D'EXCAVACIÓ O RESIDUS:
m3 de volum amidat amb el criteri de la partida d'obra d'excavació que li correspongui, incrementat amb el coeficient d'esponjament indicat en el plec de condicions tècniques, o qualsevol altre acceptat prèviament i expressament per la DF.
La unitat d'obra no inclou les despeses d'abocament ni de manteniment de l'abocador.

TERRES:
Es considera un increment per esponjament, respecte al volum teòric excavat, amb els criteris següents:
- Excavacions en terreny fluix: 15%
- Excavacions en terreny compacte: 20%
- Excavacions en terreny de trànsit: 25%
- Excavacions en roca: 25%

4.- NORMATIVA DE COMPLIMENT OBLIGATORI

Real Decreto 105/2008, de 1 de febrero, por el que se regula la producción y gestión de los residuos de construcción y demolición
Orden MAM/304/2002, de 8 de febrero, por la cual se publican las operaciones de valorización y eliminación de residuos y la lista europea de residuos.
Corrección de errores de la Orden MAM/304/2002, de 8 de febrero, por la que se publican las operaciones de valorización y eliminación de residuos y lista europea de residuos.
Real Decreto 108/1991, de 1 de febrero, sobre la prevención y reducción de la contaminación del medio ambiente producida por el amianto.
Decret 89/2010, de 29 de juny, pel qual s'aprova el Programa de gestió de residus de la construcció de Catalunya (PROGROC), es regula la producció i gestió dels residus de la construcció i demolició, i el cànon sobre la deposició controlada dels residus de la construcció.

F2 - DEMOLICIONS, MOVIMENTS DE TERRES I GESTIÓ DE RESIDUS

F2R - GESTIÓ DE RESIDUS

F2R5 - TRANSPORT DE RESIDUS DE CONSTRUCCIÓ O DEMOLICIÓ A INSTAL·LACIÓ AUTORITZADA DE GESTIÓ DE RESIDUS

0.- ELEMENTS QUE CONTEMPLA EL PLEC

F2R5423A.

1.- DEFINICIÓ I CONDICIONS DE LES PARTIDES D'OBRA EXECUTADES

Operacions destinades a la gestió dels residus generats en l'obra: residu de construcció o demolició o material d'excavació.
S'han considerat les operacions següents:
- Transport o càrrega i transport del residu: material procedent d'excavació o residu de construcció o demolició
- Subministrament i recollida del contenidor dels residus

RESIDUS ESPECIALS:
Els residus especials sempre s'han de separar.
Els residus especials s'han de dipositar en una zona d'emmagatzematge separada de la resta.
Temps màxim d'emmagatzematge: 6 mesos.
Els materials potencialment perillosos han d'estar separats per tipus compatibles i emmagatzemats en bidons o contenidors adequats, amb indicació del tipus de perillositat.
El contenidor de residus especials ha de situar-se en un lloc pla, fora del trànsit habitual de la maquinària d'obra, per tal d'evitar vessaments accidentals
Cal senyalitzar convenientment els diferents contenidors de residus especials, tenint en compte les incompatibilitats segons els símbols de perillositat representat en les etiquetes.
Els contenidors de residus especials han d'estar tapats i protegits de la pluja i la radiació solar excessiva.
Els bidons que contenen líquids perillosos (olis, desencofrants, etc.) s'han d'emmagatzemar en posició vertical i sobre cubetes de retenció de líquids per tal d'evitar fuites.
Els contenidors de residus especials s'han de col·locar sobre un terra impermeabilitzat.

CÀRREGA I TRANSPORT DE MATERIAL D'EXCAVACIÓ I RESIDUS:
L'operació de càrrega s'ha de fer amb les precaucions necessàries per a aconseguir unes condicions de seguretat suficients.
Els vehicles de transport han de portar els elements adequats a fi d'evitar alteracions perjudicials del material.
El contenidor ha d'estar adaptat al material que ha de transportar.
El trajecte que s'ha de recórrer ha de complir les condicions d'amplària lliure i de pendent adequades a la maquinària que s'utilitzi.

TRANSPORT A OBRA:
Transport de terres i material d'excavació o del rebaix, o residus de la construcció, entre dos punts de la mateixa obra o entre dues obres.
Les àrees d'abocada han de ser les que defineixi el "Pla de Gestió de Residus de la Construcció i Enderrocs" de l'obra.
L'abocada s'ha de fer al lloc i amb el gruix de capa indicats al "Pla de Gestió de Residus de la Construcció i els Enderrocs" de l'obra.
Les terres han de complir les especificacions del seu plec de condicions en funció del seu ús, i cal que tinguin l'aprovació de la DF.

TRANSPORT A INSTAL.LACIÓ EXTERNA DE GESTIÓ DE RESIDUS:
El material de rebuig que el "Pla de Gestió de Residus de la Construcció i els Enderrocs" i el que la DF no accepti per a reutilitzar en obra, s'ha de transportar a una instal·lació externa autoritzada, per tal de rebre el tractament definitiu.
El contractista ha de lliurar al promotor un certificat on s'indiqui, com a mínim:
- Identificació del productor dels residus
- Identificació del posseïdor dels residus
- Identificació de l'obra de la qual prové el residu i en el seu cas, el número de llicència d'obra
- Identificació del gestor autoritzat que ha rebut el residu i si aquet no fa la gestió de valorització o eliminació final del residu, la identificació, cal indicar també qui farà aquesta gestió
- Quantitat en t i m3 del residu gestionat i la seva codificació segons codi LER

2.- CONDICIONS DEL PROCÉS D'EXECUCIÓ

CÀRREGA I TRANSPORT DE MATERIAL D'EXCAVACIÓ I RESIDUS:
El transport s'ha de realitzar en un vehicle adequat, per al material que es desitgi transportar, proveït dels elements que calen per al seu desplaçament correcte.
Durant el transport s'ha de protegir el material de manera que no es produeixin pèrdues en els trajectes utilitzats.

RESIDUS DE LA CONSTRUCCIÓ:
La manipulació dels materials s'ha de fer amb les proteccions adequades a la perillositat del mateix.

3.- UNITAT I CRITERIS D'AMIDAMENT

TRANSPORT DE MATERIAL D'EXCAVACIÓ O RESIDUS:
m3 de volum amidat amb el criteri de la partida d'obra d'excavació que li correspongui, incrementat amb el coeficient d'esponjament indicat en el plec de condicions tècniques, o qualsevol altre acceptat prèviament i expressament per la DF.
La unitat d'obra no inclou les despeses d'abocament ni de manteniment de l'abocador.

RESIDUS DE LA CONSTRUCCIÓ:
Es considera un increment per esponjament d'un 35%.

4.- NORMATIVA DE COMPLIMENT OBLIGATORI

Real Decreto 105/2008, de 1 de febrero, por el que se regula la producción y gestión de los residuos de construcción y demolición

Orden MAM/304/2002, de 8 de febrero, por la cual se publican las operaciones de valorización y eliminación de residuos y la lista europea de residuos.
Corrección de errores de la Orden MAM/304/2002, de 8 de febrero, por la que se publican las operaciones de valorización y eliminación de residuos y lista europea de residuos.
Real Decreto 108/1991, de 1 de febrero, sobre la prevención y reducción de la contaminación del medio ambiente producida por el amianto.
Decret 89/2010, de 29 de juny, pel qual s'aprova el Programa de gestió de residus de la construcció de Catalunya (PROGROC), es regula la producció i gestió dels residus de la construcció i demolició, i el cànon sobre la deposició controlada dels residus de la construcció.

F2 - DEMOLICIONS, MOVIMENTS DE TERRES I GESTIÓ DE RESIDUS

F2R - GESTIÓ DE RESIDUS

F2RA - DISPOSICIÓ DE RESIDUS A INSTAL·LACIÓ AUTORITZADA DE GESTIÓ DE RESIDUS

0.- ELEMENTS QUE CONTEMPLA EL PLEC

F2RA7LP0,F2RA61H0,F2RA63G0.

1.- DEFINICIÓ I CONDICIONS DE LES PARTIDES D'OBRA EXECUTADES

Operacions destinades a la gestió dels residus generats en l'obra: residu de construcció o demolició o material d'excavació.
S'han considerat les operacions següents:
- Deposició del residu no reutilitzat en la instal·lació autoritzada de gestió on se li aplicarà el tractament de valorització, selecció i emmagatzematge o eliminació

DISPOSICIÓ DE RESIDUS:
Cada fracció s'ha de dipositar al lloc adequat legalment autoritzat per a que se li apliqui el tipus de tractament especificat en la DT: valorització, emmagatzematge o eliminació.

2.- CONDICIONS DEL PROCÉS D'EXECUCIÓ

RESIDUS DE LA CONSTRUCCIÓ:
La manipulació dels materials s'ha de fer amb les proteccions adequades a la perillositat del mateix.

3.- UNITAT I CRITERIS D'AMIDAMENT

DISPOSICIÓ DE RESIDUS DE CONSTRUCCIÓ O DEMOLICIO INERTS O NO ESPECIALS I DE MATERIAL D'EXCAVACIÓ:
m3 de volum de cada tipus de residu dipositat a l'abocador o centre de recollida corresponent.

DISPOSICIÓ DE RESIDUS DE CONSTRUCCIÓ O DEMOLICIÓ ESPECIALS:
kg de pes de cada tipus de residu dipositat a l'abocador o centre de recollida corresponent.

DISPOSICIÓ DE RESIDUS:
La unitat d'obra inclou totes les despeses per la disposició de cada tipus de residu al centre corresponent.
Inclou el cànon d'abocament del residu a dipòsit controlat segons el que determina la Llei 8/2008, el pagament del qual queda suspès segons la Llei 7/2011.
La empresa receptora del residu ha de facilitar al constructor la informació necessària per complimentar el certificat de disposició de residus, d'acord amb l'article 5.3 del REAL DECRETO 105/2008.

4.- NORMATIVA DE COMPLIMENT OBLIGATORI

Real Decreto 105/2008, de 1 de febrero, por el que se regula la producción y gestión de los residuos de construcción y demolición
Orden MAM/304/2002, de 8 de febrero, por la cual se publican las operaciones de valorización y eliminación de residuos y la lista europea de residuos.
Corrección de errores de la Orden MAM/304/2002, de 8 de febrero, por la que se publican las operaciones de valorización y eliminación de residuos y lista europea de residuos.
Real Decreto 108/1991, de 1 de febrero, sobre la prevención y reducción de la contaminación del medio ambiente producida por el amianto.
Llei 8/2008, del 10 de juliol, de finançament de les infraestructures de gestió dels residus i dels cànons sobre la disposició del rebuig dels residus.
Llei 7/2011, del 27 de juliol, de mesures fiscals i financeres.
Decret 89/2010, de 29 de juny, pel qual s'aprova el Programa de gestió de residus de la construcció de Catalunya (PROGROC), es regula la producció i gestió dels residus de la construcció i demolició, i el cànon sobre la deposició controlada dels residus de la construcció.

F3 - FONAMENTS I CONTENCIONS

F31 - RASES I POUS

F315 - FORMIGONAMENT DE RASES I POUS

1.- DEFINICIÓ I CONDICIONS DE LES PARTIDES D'OBRA EXECUTADES

Formigonament d'estructures i elements estructurals, amb formigó en massa, armat, per a pretensar, formigó autocompactant i formigó lleuger, de central o elaborat a l'obra en planta dosificadora, que compleixi les prescripcions de la norma EHE, abocat directament des de camió, amb bomba o amb cubilot, i operacions auxiliars relacionades amb el formigonament i la cura del formigó.
S'han considerat els elements a formigonar següents:
- Rases i pous
L'execució de la unitat d'obra inclou les operacions següents:
Formigonament:
- Preparació de la zona de treball
- Humectació de l'encofrat
- Abocada del formigó
- Compactació del formigó mitjançant vibratge, en el seu cas
- Curat del formigó

CONDICIONS GENERALS:
En l'execució de l'element s'han de complir les prescripcions establertes en la norma EHE-08, en especial les que fan referència a la durabilitat del formigó i les armadures (art.8.2 i 37 de l'EHE-08) en funció de les classes d'exposició.
El formigó estructural ha de fabricar-se en centrals específiques
El formigó col·locat no ha de tenir disgregacions o buits a la massa.
Després del formigonament les armadures han de mantenir la posició prevista a la DT.
La secció de l'element no ha de quedar disminuïda en cap punt per la introducció d'elements de l'encofrat ni d'altres.
La DF comprovarà l'absència de defectes significatius en la superfície de formigó. En cas de considerar els defectes inadmisibles d'acord amb el projecte la DF valorarà la reparació.
L'element acabat ha de tenir una superfície uniforme, sense irregularitats.
Si la superfície ha de quedar vista ha de tenir, a més, una coloració uniforme sense regalims, taques, o elements adherits.
En el cas d'utilitzar matacà, les pedres han de quedar distribuïdes uniformement dins de la massa de formigó sense que es toquin entre elles.
La resistència característica del formigó es comprovarà d'acord amb l'article 86 de l'EHE-08
Les toleràncies d'execució han de complir l'especificat en l'article 5 de l'annex 11 de la norma EHE-08.
Les toleràncies en el recobriment i la posició de les armadures han de complir l'especificat a l'UNE 36831.

No s'accepten toleràncies en el replanteig d'eixos en l'execució de fonaments de mitgeres, buits d'ascensor, passos d'instal·lacions, etc., fora que ho autoritzi explícitament la DF.

RASES I POUS:
Toleràncies d'execució:
- Desviació en planta, del centre de gravetat: < 2% dimensió en la direcció considerada, ± 50 mm
- Nivells:
  - Cara superior del formigó de neteja: + 20 mm, - 50 mm
  - Cara superior del fonament: + 20 mm, - 50 mm
  - Gruix del formigó de neteja: - 30 mm
- Dimensions en planta:
  - Fonaments encofrats: + 40 mm; -20mm
  - Fonaments formigonats contra el terreny (D:dimensió considerada):
    - D <= 1 m: + 80 mm; -20mm
    - 1 m < D <= 2,5 m: + 120 mm , -20mm
    - D > 2,5 m: + 200 mm , -20mm
- Secció transversal (D:dimensió considerada):
  - En tots els casos: + 5%(<= 120 mm), - 5%(<= 20 mm)
  - D <= 30 cm: + 10 mm, - 8 mm
  - 30 cm < D <= 100 cm: + 12 mm, - 10 mm
  - 100 cm < D: + 24 mm, - 20 mm
- Planor (EHE-08 art.5.2.e):
  - Formigó de neteja: ± 16 mm/2 m
  - Cara superior del fonament: ± 16 mm/2 m
  - Cares laterals (fonaments encofrats)± 16 mm/2 m

2.- CONDICIONS DEL PROCÉS D'EXECUCIÓ

FORMIGONAMENT:
Si la superfície sobre la que s'ha de formigonar ha sofert gelada, s'ha d'eliminar prèviament la part afectada.
La temperatura dels elements on es fa l'abocada ha de ser superior als 0°C.
El formigó s'ha de posar a l'obra abans que comenci l'adormiment, i a una temperatura >= 5°C.
La temperatura per a formigonar ha d'estar entre 5°C i 40°C. El formigonament s'ha de suspendre quan es prevegi que durant les 48 h següents la temperatura pot ser inferior a 0°C. Fora d'aquests límits, el formigonament requereix precaucions explícites i l'autorització de la DF En aquest cas, s'han de fer provetes amb les mateixes condicions de l'obra, per a poder verificar la resistència realment assolida.
Si l'encofrat és de fusta, ha de tenir la humitat necessària per tal que no absorbeixi l'aigua del formigó.
No s'admet l'alumini en motlles que hagin d'estar en contacte amb el formigó.
No es procedirà al formigonat fins que la DF doni el vist-i-plau havent revisat armadures col·locades en posició definitiva.
La DF comprovarà l'absència de defectes significatius en la superfície de formigó. En cas de considerar els defectes inadmisibles d'acord amb el projecte la DF valorarà la reparació.
No es col·locarà en obra capes o tongades de formigó amb un gruix superior al que permeti una compactació completa de la massa
Si l'abocada del formigó es fa amb bomba, la DF ha d'aprovar la instal·lació de bombeig prèviament al formigonament.
No pot transcórrer més d'1,5 hora des de la fabricació del formigó fins el formigonament, a menys que la DF ho cregui convenient per aplicar medis que retardin l'adormiment.
No s'han de posar en contacte formigons fabricats amb tipus de ciments incompatibles entre ells.
L'abocada s'ha de fer des d'una alçària petita i sense que es produeixin disgregacions.
La compactació del formigó es realitzarà mitjançant processos adequats a la consistència de la mescla i de manera que s'eliminin forats i s'eviti la segregació.
S'ha de garantitzar que durant l'abocat i compactat del formigó no es produeixen desplaçaments de l'armadura.
La velocitat de formigonament ha de ser suficient per assegurar que l'aire no quedi agafat i assenti el formigó.
El formigonament s'ha de suspendre en cas de pluja o de vent fort. Eventualment, la continuació dels treballs, en la forma que es proposi, ha de ser aprovada per la DF.
En cap cas s'ha d'aturar el formigonament si no s'ha arribat a un junt adequat.
Els junts de formigonament han de ser aprovats per la DF abans del formigonat del junt.
En tornar a iniciar el formigonament del junt s'ha de retirar la capa superficial de morter, deixant els granulats al descobert i el junt net. Per a fer-ho no s'han d'utilitzar productes corrosius.
Abans de formigonar el junt s'ha d'humitejar, evitant que es facin tolls d'aigua en el junt.
Es poden utilitzar productes específics (com les resines epoxi) per a l'execució de junts sempre que es justifiqui i es supervisi per la DF.
Un cop reblert l'element no s'ha de corregir el seu aplomat, ni el seu anivellament.
Durant l'adormiment i primer període d'enduriment del formigó cal assegurar el manteniment de la humitat de l'element de formigó mitjançant el curat adequat i d'acord amb EHE-08.
Durant l'adormiment s'han d'evitar sobrecàrregues i vibracions que puguin provocar la fissuració de l'element.

FORMIGÓ ESTRUCTURAL:
La compactació s'ha de realitzar per vibratge. El gruix màxim de la tongada depèn del vibrador utilitzat. S'ha de vibrar fins que s'aconsegueixi una massa compacta i sense que es produeixin disgregacions.
El vibratge ha de fer-se més intens a les zones d'alta densitat d'armadures, a les cantonades i als paraments.

FORMIGÓ ESTRUCTURAL AUTOCOMPACTANT:
No es necessari la compactació del formigó.

3.- UNITAT I CRITERIS D'AMIDAMENT

FORMIGONAMENT:
m3 de volum amidat segons les especificacions de la DT, amb aquelles modificacions i singularitats acceptades prèviament i expressament per la DF.

4.- NORMATIVA DE COMPLIMENT OBLIGATORI

Real Decreto 1247/2008, de 18 de julio, por el que se aprueba la Instrucción de Hormigón Estructural (EHE-08).

5.- CONDICIONS DE CONTROL D'EXECUCIÓ I DE L'OBRA ACABADA

CONTROL D'EXECUCIÓ. OPERACIONS DE CONTROL:
Els punts de control més destacables són els següents:
- Aprovació del pla de formigonat presentat pel contractista.
- Inspecció visual de totes les excavacions abans de la col·locació de les armadures, amb observació de l'estat de neteja i entrada d'aigua en tot el recinte.
- Presa de coordenades i cotes de totes les unitats d'obra abans del formigonat.
- Observació de la superfície sobre la que s'ha d'estendre el formigó i de les condicions d'encofrat. Mesura de les dimensions de totes les unitats estructurals d'obra, entre els encofrats, abans de formigonar.
- Verificació de la correcte disposició de l'armat i de les mesures constructives per tal d'evitar moviments de la ferralla durant el formigonat.
- Inspecció del procés de formigonat amb control, entre d'altres aspectes, de la temperatura i condicions ambientals.
- Control del desencofrat i del procés i condicions de curat.
- Presa de coordenades i cotes dels punts que hagin de rebre prefabricats, després del formigonat.

CONTROL D'EXECUCIÓ. CRITERIS DE PRESA DE MOSTRES:
Els controls s'han de realitzar segons les indicacions de la DF, i el contingut del capítol 17 de la norma EHE-08.

CONTROL D'EXECUCIÓ. INTERPRETACIÓ DE RESULTATS I ACTUACIONS EN CAS D'INCOMPLIMENT:
No es podrà iniciar el formigonat d'un element sense la corresponent aprovació de la DF.

CONTROL DE L'OBRA ACABADA. OPERACIONS DE CONTROL:
Els punts de control més destacables són els següents:
- Inspecció visual de la unitat finalitzada i control de les condicions geomètriques d'acabat, segons l'article 100. Control de l'element construït de l'EHE-08.
- Assaigs d'informació complementària.

De les estructures projectades i construïdes d'acord a la Instrucció EHE-08, en les que els materials i l'execució hagin assolit la qualitat prevista, comprovada mitjançant els controls preceptius, sols necessiten sotmetre's a assaigs d'informació i en particular a proves de càrrega, les incloses en els següents supòsits:
- Quan així ho disposi les Instruccions, reglaments específics d'un tipus d'estructura o el plec de prescripcions tècniques particulars.

- Quan degut a caràcter particular de l'estructura convingui comprovar que la mateixa reuneix certes condicions específiques. En aquest cas el plec de prescripcions tècniques particulars establirà els assaigs oportuns que s'han de realitzar, indicant amb tota precisió la forma de realitzar-los i la manera d'interpretar els resultats.
- Quan a judici de la Direcció Facultativa existeixin dubtes raonables sobre la seguretat, funcionalitat o durabilitat de l'estructura.

CONTROL DE L'OBRA ACABADA. CRITERIS DE PRESA DE MOSTRES:
Els controls s'han de realitzar segons les indicacions de la DF, i el contingut del capítol 17 de la norma EHE-08.

CONTROL DE L'OBRA ACABADA. INTERPRETACIÓ DE RESULTATS I ACTUACIONS EN CAS D'INCOMPLIMENT:
Si s'aprecien deficiències importants en l'element construït, la DF podrà encarregar assaigs d'informació complementaria (testimonis, ultrasons, escleròmetre) sobre el formigó endurit, per tal de tenir coneixement de les condicions de resistència assolides o altres característiques de l'element formigonat.

F3 - FONAMENTS I CONTENCIONS

F32 - MUROS DE CONTENCIÓN

F325 - HORMIGONADO DE MUROS DE CONTENCIÓN

0.- ELEMENTS QUE CONTEMPLA EL PLEC

F32517G3.

1.- DEFINICIÓN Y CONDICIONES DE LAS PARTIDAS DE OBRA EJECUTADAS

Hormigonado de estructuras y elementos estructurales, con hormigón en masa, armado, para pretensar, hormigón autocompactante y hormigón ligero , de central o elaborado en la obra en planta dosificadora, que cumpla las prescripciones dela norma EHE, vertido directamente desde camión, con bomba o con cubilote, y operaciones auxiliares relacionadas con el hormigonado y el curado del hormigón.
Se han considerado los siguientes elementos a hormigonar:
- Muros de contención
La ejecución de la unidad de obra incluye las siguientes operaciones:
Hormigonado:
- Preparación de la zona de trabajo
- Humectación del encofrado
- Vertido del hormigón
- Compactación del hormigón mediante vibrado, en su caso
- Curado del hormigón
CONDICIONES GENERALES:
En la ejecución del elemento se cumplirán las prescripciones establecidas en la norma EHE-08 , en especial las que hacen referencia la durabilidad del hormigón y las armadura (art.8.2 y 37 de la EHE-08) en función de las clases de exposición.
El hormigón estructural debe de fabricarse en centrales específicas
El hormigón colocado no tendrá disgregaciones o coqueras en la masa.
Después del hormigonado las armaduras mantendrán la posición prevista en la DT.
La sección del elemento no quedará disminuida en ningún punto por la introducción de elementos del encofrado ni de otros.
El elemento acabado tendrá una superficie uniforme, sin irregularidades.
Si la superficie debe quedar vista tendrá, además, una coloración uniforme, sin goteos, manchas, o elementos adheridos.
En el caso de utilizar matacán, las piedras quedarán distribuidas uniformemente dentro de la masa de hormigón sin que se toquen entre ellas.
Resistencia característica del hormigón se comprobará de acuerdo con el artículo 86 de la EHE-08
Las tolerancias de ejecución cumplirán lo especificado en el artículo 5 del anejo 11 de la norma EHE-08.
Las tolerancias en el recubrimiento y la posición de las armaduras cumplirán lo especificado en la UNE 36831.
No se aceptarán tolerancias en el replanteo de ejes ni en la ejecución de cimentación de medianeras, huecos de ascensor, pasos de instalaciones, etc., a menos que las autorice explícitamente la DF.
MUROS DE CONTENCION:
Tolerancias de ejecución:
- Replanteo parcial de ejes: ± 20 mm
- Replanteo total de ejes: ± 50 mm
- Distancia entre juntas: ± 200 mm
- Anchura de las juntas: ± 5 mm
- Desviación de la vertical (H altura del muro):
  - H <= 6 m. Extradós: ± 30 mm, Intradós: ± 20 mm
  - H > 6 m. Extradós: ± 40 mm, Intradós: ± 24 mm
- Espesor (e):
  - e <= 50 cm: + 16 mm, - 10 mm
  - e > 50 cm: + 20 mm, - 16 mm
  - Muros hormigonados contra el terreno: + 40 mm
- Desviación relativa de las superficies planas intradós o extradós: ± 6 mm/3 m
- Desviación de nivel de la arista superior del intradós, en muros vistos: ± 12 mm
- Acabado de la cara superior del alzado en muros vistos: ± 12 mm/3 m

2.- CONDICIONES DEL PROCESO DE EJECUCIÓN

HORMIGONADO:
Si la superficie sobre la que se hormigonará ha sufrido helada, se eliminará previamente la parte afectada.
La temperatura de los elementos donde se hace el vertido será superior a los 0°C.
El hormigón se pondrá en obra antes de iniciar el fraguado. Su temperatura será >= 5°C.
La temperatura para hormigonar estará entre 5°C y 40°C. El hormigonado se suspenderá cuando se prevea que durante las 48 h siguientes la temperatura puede ser inferior a 0°C. Fuera de estos límites, el hormigonado requiere precauciones explícitas y la autorización de la DF En este caso, se harán probetas con las mismas condiciones de la obra, para poder verificar la resistencia realmente conseguida.
Si el encofrado es de madera, tendrá la humedad necesaria para que no absorba agua del hormigón.
No se admite el aluminio en moldes que deban estar en contacto con el hormigón.
No se procederá al hormigonado hasta que la DF de el visto bueno habiendo revisado las armaduras en posición definitiva.
La DF comprobará la ausencia de defectos significativos en la superficie del hormigón. En caso de considerar los defectos inadmisibles de acuerdo con el proyecto la DF valorará la reparación.
No se colocarán en obra capas o tongadas de hormigón con un grueso superior al que permita una compactación completa de la masa.
Si el vertido del hormigón se efectúa con bomba, la DF aprobará la instalación de bombeo previamente al hormigonado.
No puede transcurrir más de 1,5 hora desde la fabricación del hormigón hasta el hormigonado a menos que la DF lo crea conveniente por aplicación de medios que retarden el fraguado.
No se pondrán en contacto hormigones fabricados con tipos de cementos incompatibles entre ellos.
El vertido se realizará desde una altura pequeña y sin que se produzcan disgregaciones.
La compactación del hormigón se realizará mediante procesos adecuados a la consistencia de la mezcla y de manera que se eliminen huecos y evite la segregación.
Se debe garantizar que durante el vertido y compactado del hormigón no se producen desplazamientos de la armadura.
La velocidad de hormigonado será suficiente para asegurar que el aire no quede atrapado y asiente el hormigón. Se vibrará ené rgicamente.
El hormigonado se suspenderá en caso de lluvia o de viento fuerte. Eventualmente, la continuación de los trabajos, en la forma que se proponga, será aprobada por la DF.
En ningún caso se detendrá el hormigonado si no se ha llegado a una junta adecuada.
Las juntas de hormigonado serán aprobadas por la DF antes del hormigonado de la junta.
Al volver a iniciar el hormigonado de la junta se retirará la capa superficial de mortero, dejando los áridos al descubierto y la junta limpia. Para hacerlo no se utilizarán productos corrosivos.
Antes de hormigonar la junta se humedecerá, evitando encharcar la junta
Se pueden utilizar productos específicos (como las resinas epoxi) para la ejecución de juntas siempre que se justifique y se supervise por la DF.
Una vez rellenado el elemento no se corregirá su aplome, ni su nivelación.

Durante el fraguado y primer periodo de endurecimiento del hormigón deberá asegurarse el mantenimiento de la humedad del mismo mediante el curado y de acuerdo con la EHE-08.
Durante el fraguado se evitarán sobrecargas y vibraciones que puedan provocar la fisuración del elemento.
HORMIGÓN ESTRUCTURAL:
La compactación se realizará por vibrado. El espesor máximo de la tongada dependerá del vibrador utilizado. Se vibrará hasta conseguir una masa compacta y sin que se produzcan disgregaciones.
Se vibrará más intensamente en las zonas de alta densidad de armaduras, en las esquinas y en los paramentos.
MUROS DE CONTENCION:
Si encima del elemento se apoyan otras estructuras, se debe esperar al menos dos horas antes de ejecutarlos para que el hormigón del elemento haya asentado.

3.- UNIDAD Y CRITERIOS DE MEDICIÓN

HORMIGONADO:
m3 de volumen medido según las especificaciones de la DT, con aquellas modificaciones y singularidades aceptadas previa y expresamente por la DF.

4.- NORMATIVA DE OBLIGADO CUMPLIMIENTO

Real Decreto 1247/2008, de 18 de julio, por el que se aprueba la instrucción de hormigón estructural (EHE-08).

5.- CONDICIONES DE CONTROL DE EJECUCIÓN Y DE LA OBRA ACABADA

CONTROL DE EJECUCIÓN. OPERACIONES DE CONTROL:
Los puntos de control más destacables son los siguientes:
- Aprobación del plan de hormigonado presentado por el contratista
- Inspección visual de todas las excavaciones antes de la colocación de las armaduras, con observació n del estado de limpieza y entrada de agua en todo el recinto.
- Toma de coordenadas y cotas de todas las unidades de obra antes del hormigonado.
- Observación de la superficie sobre la que debe extenderse el hormigón y de las condiciones del encofrado. Medida de las dimensiones de todas las unidades estructurales de obra, entre los encofrados, antes de hormigonar.
- Verificación de la correcta disposició n del armado y de las medidas constructivas para evitar movimientos del armado durante el hormigonado.
- Inspección del proceso de hormigonado con control, de entre otros aspectos, de la temperatura y condiciones ambientales.
- Control del desencofrado y del proceso y condiciones de curado.
- Toma de coordenadas y cotas de los puntos que deban recibir prefabricados, después del hormigonado.
CONTROL DE EJECUCIÓN. CRITERIOS DE TOMA DE MUESTRAS:
Los controles se realizarán según las indicaciones de la DF, y el contenido del capítulo 17 de la Instrucción EHE-08.
CONTROL DE EJECUCIÓN. INTERPRETACIÓN DE RESULTADOS Y ACTUACIONES EN CASO DE INCUMPLIMIENTO:
No se podrá iniciar el hormigonado de un elemento sin la correspondiente aprobación de la DF.
CONTROL DE LA OBRA ACABADA. OPERACIONES DE CONTROL:
Los puntos de control más destacables son los siguientes:
- Inspecció n visual de la unidad finalizada y control de las condiciones geométricas de acabado, según el artículo 100. Control del elemento construido de la EHE-08.
- Ensayos de información complementaria.
De las estructuras proyectadas y construidas de acuerdo a la Instrucción EHE-08, en las que los materiales y la ejecución hayan alcanzado la calidad prevista, comprobada mediante los controles preceptivos, sólo necesitan someterse a ensayos de información y en particular a pruebas de carga, las incluidas en los siguientes supuestos:
- Cuando así lo dispongan las Instrucciones, reglamentos específicos de un tipo de estructura o el pliego de prescr ipciones técnicas particulares.
- Cuando debido al carácter particular de la estructura convenga comprobar que la misma reune ciertas condiciones específicas. En este caso el pliego de prescripciones técnicas particulares establecerá los ensayos oportunos que se han de realizar, indicando con toda precisión la forma de realizarlos y la manera de interpretar los resultados.
- Cuando a juicio de la Dirección Facultativa existan dudas razonables sobre la seguridad, funcionalidad o durabilidad de la estructura.
CONTROL DE LA OBRA ACABADA. CRITERIOS DE TOMA DE MUESTRAS:
Los controles se realizarán según las indicaciones de la DF, y el contenido del capítulo 17 de la Instrucción EHE-08.
CONTROL DE LA OBRA ACABADA. INTERPRETACIÓN DE RESULTADOS Y ACTUACIONES EN CASO DE INCUMPLIMIENTO:
Si se aprecian deficiencias importantes en el elemento construido, la DF podrá encargar ensayos de informació n complementaria (testigos, ultrasonidos, esclerómetro) sobre el hormigón endurecido, con el fin de tener conocimiento de las condiciones de resistencia conseguidas u otras características del elemento hormigonado.

F3 - FONAMENTS I CONTENCIONS

F32 - MUROS DE CONTENCIÓN

F32B - ARMADURAS PARA MUROS DE CONTENCIÓN

0.- ELEMENTS QUE CONTEMPLA EL PLEC

F32B300Q.

1.- DEFINICIÓN Y CONDICIONES DE LAS PARTIDAS DE OBRA EJECUTADAS

Montaje y colocació n de la armadura formada por barras corrugadas, malla electrosoldada de acero o conjunto de barras y/o malla de acero, en formación de armadura pasiva de elementos estructurales de hormigón, en la excavación, en el encofrado o ancladas a elementos de hormigón existentes, o soldadas a perfiles laminados de acero.
Se han considerado las armaduras para los siguientes elementos:
- Cimientos
La ejecución de la unidad de obra incluye las siguientes operaciones:
- Preparación de la zona de trabajo
- Corte y doblado de la armadura
- Limpieza de las armaduras
- Limpieza del fondo del encofrado
- Colocación de los separadores
- Montaje y colocación de la armadura
- Sujeción de los elementos que forman la armadura
- Sujeción de la armadura al encofrado
CONDICIONES GENERALES:
Para la elaboración, manipulación y montaje de las armaduras se seguirán las indicaciones de la EHE y la UNE 36831.
Los diá metros, forma, dimensiones y disposición de las armaduras serán las especificadas en la DT. El número de barras no será nunca inferior al especificado en la DT.
Las barras no tendrán defectos superficiales ni grietas.
Las armaduras estará n limpias, no tendrán óxido no adherente, pintura, grasa ni otras sustancias que puedan perjudicar al acero, al hormigón o a la adherencia entre ellos.
La disposición de las armaduras permitirán un correcto hormigonado de la pieza, de manera que todas las barras queden envueltas por el hormigón.
En barras situadas por capas, la separación entre éstas deberá permitir el paso de un vibrador interno.
La sección equivalente de las barras de la armadura no será inferior al 95,5% de la sección nominal.
Los empalmes entre barras deben garantizar la transmisión de fuerzas de una barra a la siguiente, sin que se produzcan lesiones en el hormigón próximo a la zo na de empalme.
No habrá más empalmes de los que consten en la DT o autorice la DF.
Los empalmes deben quedar alejados de las zonas donde la armadura trabaje a su máxima carga.
Los empalmes se harán por solape o por soldadura.
Para realizar otro tipo de empalme se requerirá disponer de ensayos que demuestren que garantizan de forma permanente una resistencia a la rotura no inferior a la de la menor de las dos barras que se unen y que el movimiento relativo entre ellas no sea superior a 0,1 mm.
El armado de la ferralla se realizará mediante atado con alambre o por aplicación de soldadura no resistente. La disposición de los puntos de atado cumplirá lo especificad o en el apartado 69.4.3.1 de la EHE.
La soldadura no resistente, cumplirá lo especificado en el artículo EHE 69.4.3.2 y siguiendo los procedimientos establecidos en la UNE 36832.

La realizació n de los empalmes, en lo que atañe al procedimiento, la disposición en la pieza, la longitud de los solapes y la posición de los diferentes empalmes en barras próximas, ha de seguir las prescripciones de la EHE, en el artículo 69.5.2.
En los solapes no se dispondrán ganchos ni patillas.
Los empalmes por soldadura se harán siguiendo las prescripciones del artículo 69.5.2.5 de la EHE con los procedimientos descritos en la UNE 36832.
No se dispondrán empalmes por soldadura en las zonas de fuerte curvatura de la armadura.
Queda prohibida la soldadura de armaduras galvanizadas o con recubrimiento epoxídicos.
Los empalmes mediante dispositivos mecánicos de unión se realizarán según las especificaciones de la DT y las indicaciones del fabricante, en cualquier caso, se cumplirá lo especificado en el artículo 69.5.2.6 de la EHE.
Las armaduras estarán sujetas entre sí y al encofrado de manera que mantengan su posición durante el vertido y la compactación del hormigón.
Las armaduras de espera estarán sujetas al emparrillado de los cimientos.
La DF aprobará la colocación de las armaduras antes de iniciar el hormigonado.
Para cualquier clase de armaduras pasivas, incluidos los estribos, el recubrimiento no será inferior, en ningú n punto, a los valores determinados en la tabla 37.2.4. de la norma EHE, en función de la clase de exposición ambiental a que se someterá el hormigón armado, según el que indica el artículo 8.2.1. de la misma norma.
Los sistemas auxiliares para el armado de la pieza formados por barras o alambres, aunque no formen parte de la armadura, cumplirán los recubrimientos mínimos, con el fin de garantizar la durabilidad de la pieza.
Distancia libre armadura – paramento: >= D máximo, >= 0,80 árido máximo
(donde: D: diámetro armadura principal o diámetro equivalente)
Recubrimiento en piezas hormigonadas contra el terreno: >= 70 mm
Distancia libre barra doblada - paramento: >= 2 D
La realizació n de los anclajes de las barras al hormigón, en lo que concierne a la forma, posición en la pieza y longitud de las barras, ha de seguir las prescripciones de la EHE, artículo 69.5.1.
Tolerancias de ejecución:
- Longitud solape: - 0 mm, + 50 mm
- Longitud de anclaje y solape: -0,05L (<= 50 mm, mínimo 12 mm), + 0,10 L (<=50 mm)
- Posición:
  - En series de barras paralelas: ± 50 mm
  - En estribos y cercos: ± b/12 mm
  (donde b es el lado menor de la sección del elemento)

Las tolerancias en el recubrimiento y la posición de las armaduras cumplirán lo especificado en la UNE 36831.
BARRAS CORRUGADAS:
Se pueden colocar en contacto tres barras, como má ximo, de la armadura principal, y cuatro en el caso de piezas comprimidas, hormigonadas en posición vertical y donde no sea necesario realizar empalmes en las armaduras.
El diá metro equivalente del grupo de barras no será superior a 50 mm. (donde diámetro equivalente es el de la sección circular equivalente a la suma de las secciones de las barras que forman el grupo).
Si la pieza debe soportar esfuerzos de compresión y se hormigona en posición vertical, el diámetro equivalente no será mayor de 70 mm.
No se solaparán barras de D >= 32 mm sin justificar satisfactoriamente su comportamiento.
Los empalmes por solape de barras agrupadas cumplirán el artículo 69.5.2.3 de la EHE.
Se prohíbe el empalme por solapa en grupos de cuatro barras.
En la zona de solapo deberán disponerse armaduras transversales con sección igual o superior a la sección de la mayor barra solapada.
Distancia libre horizontal y vertical entre barras 2 barras aisladas consecutivas: >= D máximo, >= 1,25 árido máximo, >= 20 mm
Distancia entre centros de empalmes de barras consecutivas, según dirección de la armadura: >= longitud bá sica de anclaje (Lb)
Distancia entre las barras de un empalme por solape: <= 4 D
Distancia entre barras traccionadas empalmadas por solape: <= 4 D, >= D máximo, >= 20 mm, >= 1,25 á rido máximo
Longitud solape: a x Lb neta:
(donde: a coeficiente indicado en la taula 69.5.2.2 de la EHE; Lb neta valor de la taula 69.5.1.2 de la EHE)
MALLA ELECTROSOLDADA:
El empalme por solapa de mallas electrosoldadas ha de cumplir lo especificado en el artículo 69.5.2.4 de la EHE.
Longitud de solape en mallas acopladas: a x Lb neta:
- Cumplirá, como mínimo: >= 15 D, >= 20 cm

(donde: a es el coeficiente de la tabla 69.5.2.2 de la EHE; Lb neta valor de la tabla 69.5.1.4 de la EHE)
Longitud de solape en mallas superpuestas:
- Separación entre elementos solapados (longitudinal y transversal) > 10 D: 1,7 Lb
- Separación entre elementos solapados (longitudinal y transversal) <= 10 D: 2,4 Lb

2.- CONDICIONES DEL PROCESO DE EJECUCIÓN

CONDICIONES GENERALES:
El doblado de las armaduras se realizará a temperatura ambiente, mediante dobladoras mecá nicas y a velocidad constante, con la ayuda de un mandril, de forma que se garantice una curvatura constante en toda la zona.
No se enderezarán codos excepto si se puede verificar que no se estropearán.
Se colocarán separadores para asegurar el recubrimiento mínimo y no se producirán fisuras ni filtraciones en el hormigón. La disposición de los separadores se realizará según las prescripciones de la tabla 69.8.2 de la EHE-08
Los separadores estarán específicamente diseñados para este fin y cumplirán lo especificado en el artículo 37.2.5 de la EHE. Se prohíbe el uso de madera o cualquier material residual de construcció n (ladrillo, hormigón, etc.). Si han de quedar vistos no pueden ser metálicos.
En el caso de realizar soldaduras se seguirán las disposiciones de la norma UNE 36832 y las ejecutarán operarios cualificados de acuerdo con la normativa vigente.

3.- UNIDAD Y CRITERIOS DE MEDICIÓN

BARRAS CORRUGADAS:
kg de peso calculado según las especificaciones de la DT, de acuerdo con los criterios siguientes:
- El peso unitario para su cálculo será el teórico
- Para poder utilizar otro valor diferente del teórico, es necesaria la aceptación expresa de la DF.
- El peso se obtendrá midiendo la longitud total de las barras (barra+empalmes)

El incremento de medición correspondiente a los recortes está incorporado al precio de la unidad de obra como incremento en el rendimiento (1,05 kg de barra de acero por kg de barra ferrallada, dentro del elemento auxiliar)
MALLA ELECTROSOLDADA:
m2 de superficie medida de acuerdo a las especificaciones de la DT.
Este criterio incluye las pérdidas e incrementos de material correspondientes a recortes y empalmes.

4.- NORMATIVA DE OBLIGADO CUMPLIMIENTO

NORMATIVA GENERAL:
Real Decreto 314/2006, de 17 de marzo, por el que se aprueba el Código Técnico de la Edificación Parte 2. Documento Básico de Seguridad estructural DB-SE.
Real Decreto 1247/2008, de 18 de julio, por el que se aprueba la instrucción de hormigón estructural (EHE-08).

5.- CONDICIONES DE CONTROL DE EJECUCIÓN Y DE LA OBRA ACABADA

OPERACIONES DE CONTROL:
Los puntos de control más destacables son los siguientes:
- Recepción y aprobación del informe de despiece por parte del contra tista.
- Inspecció n antes del hormigonado de todas las unidades de obra estructurales con observación de los siguientes puntos:
  - Tipo, diámetro, longitud y disposición de las barras y mallas colocadas.
  - Rectitud.
  - Ataduras entre las barras.
  - Rigidez del conjunto.
  - Limpieza de los elementos.

CRITERIOS DE TOMA DE MUESTRAS:
Básicamente el control de la ejecución está confinado a la inspección visual de las personas que lo ejercen, con lo que su buen sentido, conocimientos técnicos y experiencia son fundamentales para conseguir el nivel de calidad previsto.
INTERPRETACIÓN DE RESULTADOS Y ACTUACIONES EN CASO DE INCUMPLIMIENTO:
Desautorización del hormigonado hasta que no se tomen las medidas de corrección adecuadas.

F3 - FONAMENTS I CONTENCIONS

F32 - MUROS DE CONTENCIÓN

F32D - ENCOFRADO PARA MUROS DE CONTENCIÓN

0.- ELEMENTS QUE CONTEMPLA EL PLEC

F32D1106.

1.- DEFINICIÓN Y CONDICIONES DE LAS PARTIDAS DE OBRA EJECUTADAS

Montaje y desmontaje de los elementos metálicos, de madera, de cartón, o de otros materiales, que forman el molde en el que se verterá el hormigón.
La ejecución de la unidad de obra incluye las siguientes operaciones:
- Limpieza y preparación del plano de apoyo
- Montaje y colocación de los elementos del encofrado
- Pintado de las superficies interiores del encofrado con un producto desencofrante
- Tapado de las juntas entre piezas
- Colocación de los dispositivos de sujeción y arriostramiento
- Aplomado y nivelación del encofrado
- Disposición de aperturas provisionales en la parte inferior del encofrado, cuando haga falta
- Humectación del encofrado, si es de madera
- Desmontaje y retirada del encofrado y de todo el material auxiliar

La partida incluye todas las operaciones de montaje y desmontaje del encofrado.
CONDICIONES GENERALES:
Antes de su montaje se ha de disponer de un proyecto de la cimbra en donde han de quedar reflejados como mínimo:
- Justificación de seguridad de la cimbra, límite de deformaciones antes y después del hormigonado
- Planos ejecutivos de la cimbra y sus componentes
- Pliego de prescripciones técnicas de la cimbra y sus elementos, como perfiles metálicos, tubos, grapas, etc..

Se ha de disponer de un procedimiento escrito para el montaje y desmontaje de la cimbra o apuntalamiento, donde figuren los requisitos para su manipulación, ajuste, contraflecha, cargas, desclavamiento y desmantelamiento.
La DF dispondrá de un certificado donde se garantice que sus componentes cumplen con las especificaciones del pliego de condiciones técnicas
Los elementos que forman el encofrado y sus uniones serán suficientemente rí gidos y resistentes para garantizar las tolerancias dimensionales y para soportar, sin asientos ni deformaciones perjudiciales, las acciones estáticas y dinámicas que comporta su hormigonado y compactación.
Se prohíbe el uso de aluminio en moldes que vayan a estar en contacto con el hormigón, excepto cuando se facilite a la DF certificado em itido por una entidad de control, conforme los paneles han recibido tratamiento superficial que evite la reacción con los álcalis del cemento
El interior del encofrado estará pintado con desencofrante antes del montaje, sin que haya goteos. La DF autorizará, en cada caso, la colocació n de estos productos.
El desencofrante no impedirá la ulterior aplicación de revestimiento ni la posible ejecución de juntas de hormigonado, especialmente cuando sean elementos que posteriormente se hayan de unir para trabajar solidariamente.
Antes de la aplicación, se facilitará a la DF. un certificado en donde se reflejen las características del desencofrante y de los posibles efectos sobre el hormigón
No se utilizará gasoil, grasas o similares como desencofrantes. Se usarán barnices antiadherentes a base de siliconas o preparados de aceites solubles en agua o grasas en disolución.
Los encofrados deberán cumplir las características siguientes:
- Estanqueidad de las juntas entre paneles, evitando fugas de agua o lechada
- Resistencia a la presión del hormigón fresco y a los efectos de la compactación mecánica
- Alineación y verticalidad, especialmente en el cruzamiento de pilares y forjados
- Mantenimiento geométrico de los paneles, moldes y encofrados, con ausencia de abombamientos fuera de tolerancias
- Limpieza de las caras interiores evitando residuos propios de la actividad
- Mantenimiento de las características que permitan texturas y acabados específicos del hormigón

Estará montado de manera que permita un fácil desencofrado, que se hará sin golpes ni sacudidas.
Tendrá marcada la altura para hormigonar.
Antes de empezar a hormigonar, el contratista obtendrá de la DF la aprobación por escrito del encofrado.
El número de puntales de soporte del encofrado y su separación depende de la carga total del elemento. Irán debidamente trabados en los dos sentidos.
Las cimbras se estabilizará n en las dos direcciones para que el apuntalamiento resista los esfuerzos horizontales producidos durante la ejecución de los forjados, pudié ndose realizar de las siguientes formas:
- Arriostrado de los puntales en las dos direcciones con tubos o abrazadoras , resistiendo los empujes horizontales y un 2% como mínimo de las cargas verticales
- Transmisión de esfuerzos a pilares o muros, comprobando que disponen de la capacidad resistente y rigidez suficientes
- Disposición de torres de cimbra en las dos direcciones y a las distancias necesarias

Se adoptarán las medidas oportunas para que los encofrados y moldes no impidan la libre retracción del hormigón.
Ningún elemento de obra podrá ser desencofrado sin la autorización de la DF.
El desencofrado de costeros verticales de elementos de pequeño canto, podrá hacerse a los tres días de hormigonada la pieza, si durante este intervalo no se han producido temperaturas bajas u otras causas que puedan alterar el procedimiento normal de endurecimiento del hormigón. Los costeros verticales de elementos de gran canto o los costeros horizontales no se retirarán antes de los 7 días, con las mismas salvedades anteriores.
La DF podrá reducir los plazos anteriores cuando lo considere oportuno.
En obras de importancia y cuando no se tenga la experiencia de casos similares o cuando los perjuicios que se puedan derivar de una fisuración prematura fuesen grandes, se harán ensayos de información que determinen la resistencia real del hormigón para poder fijar el momento de desencofrado.
No se rellenarán las coqueras o defectos que se puedan apreciar en el hormigón al desencofrar, sin la autorización de la DF.
Los alambres y anclajes del encofrado que hayan quedado fijados en el hormigón se cortarán a ras del paramento.
En encofrados con la posibilidad de movimiento durante la ejecución (trepantes o deslizantes) la DF podrá exigir una prueba sobre un prototipo, previamente a su utilización en la estructura, para poder evaluar su comportamiento durante la ejecución
Si se utilizan ta bleros de madera, las juntas entre estos han de permitir el entumecimiento de las mismas por la hum edad del riego y del hormigón, sin que permitan el escape de pasta o lechada durante el hormigonado, ni reproduzcan esfuerzos o deformaciones anormales. Para evitarlo se podrán autorizar un sellado adecuado
Tolerancias generales de montaje y deformaciones del encofrado por el hormigonado:
- Movimientos locales del encofrado: <= 5 mm
- Movimientos del conjunto (L=luz): <= L/1000
- Planeidad:
  - Hormigón visto: ± 5 mm/m, ± 0,5% de la dimensión
  - Para revestir: ± 15 mm/m

Tolerancias particulares de montaje y deformaciones del encofrado para el hormigonado:

	Replanteo ejes		Dimensiones	Aplomado	Horizontalidad
	Parcial	Total			
Zanjas y pozos	± 20 mm	± 50 mm	- 30 mm + 60 mm	± 10 mm	-
Muros	± 20 mm	± 50 mm	± 20 mm	± 20 mm	± 50 mm
Recalces	± 20 mm	± 50 mm	-	± 20 mm	-
Riostras	± 20 mm	± 50 mm	± 20 mm	± 10 mm	-
Basamentos	± 20 mm	± 50 mm	± 10 mm	± 10 mm	-
Encepados	± 20 mm	± 50 mm	± 20 mm	± 10 mm	-
Pilares	± 20 mm	± 40 mm	± 10 mm	± 10 mm	-
Vigas	± 10 mm	± 30 mm	± 0,5 %	± 2 mm	-
Dinteles	-	-	± 10 mm	± 5 mm	-
Zunchos	-	-	± 10 mm	± 5 mm	-
Forjados	± 5mm/m	± 50 mm	-	-	-
Losas	-	± 50 mm	- 40 mm + 60 mm	± 2 %	± 30 mm/m
Membranas	-	± 30 mm	-	-	-
Estribos	-	± 50 mm	± 10 mm	± 10 mm	-

MOLDES RECUPERABLES:
Los moldes se colocarán bien alineados, de manera que no supongan una disminución de la sección de los nervios de la estructura.
No tendrán deformaciones, cantos rotos ni fisuras.
El desmontaje de los moldes se efectuará procurando no estropear los cantos de los nervios hormigonados.
Los moldes ya usados y que sirvan para unidades repetidas, se limpiarán y rectificarán.
HORMIGON PRETENSADO:
Los encofrados próximos a las zonas de anclaje tendrán la rigidez necesaria para que los ejes de los tendones se mantengan normales a los anclajes.

Los encofrados y moldes permitirán las deformaciones de las piezas en ellos hormigonadas y resistirán la distribució n de cargas durante el tensado de las armaduras y la transmisión del esfuerzo de pretensado al hormigón.
El descimbrado se realizará según el programa previst o, que deberá de estar d e acuerdo con el tesa do de las armaduras.
HORMIGON VISTO:
Las superficies del encofrado en contacto con las caras que quedarán vistas, serán lisas, no tendrán rebabas ni irregularidades.
Se colocarán angulares metálicos en las aristas exteriores del encofrado o cualquier otro procedimiento eficaz para que las aristas vivas del hormigón resulten bien acabadas.
La DF podrá autorizar la utilización de berenjenos para achaflanar las aristas vivas.

2.- CONDICIONES DEL PROCESO DE EJECUCIÓN

CONDICIONES GENERALES:
Antes de hormigonar se humedecerá el encofrado en el caso de que se trate de madera para evitar que absorba el agua contenida en el hormigón, y se ha de comprobar la situación relativa de las armaduras, su nivel, el aplomado y la solidez del conjunto
No se transmitirán al encofrado vibraciones de motores.
La colocación de los encofrados se hará de forma que se evite dañar estructuras ya construidas.
El suministrador de los puntales debe justificar y garantizar sus características y las condiciones en que se han de utilizar.
Si el elemento se debe pretensar, antes del tesado se retirarán los costeros de los encofrados y cualquier elemento de los mismos que no sea portante de la estructura.
En el caso de que los encofrados hayan variado sus características geométricas por haber padecido desperfectos, deformaciones, alabeos, etc., no se forzarán para que recuperen su forma correcta.
Cuando entre la realización del encofrado y el hormigonado pasen más de tres meses, se hará una revisió n total del encofrado, antes de hormigonar.
El hormigonado se realizará durante el periodo de tiempo en que el desencofrante esté activo.
Para el control del tiempo de desencofrado, se anotarán en la obra las temperaturas máximas y mínimas diarias mientras duren los trabajos de encofrado y desencofrado, así como la fecha en que se ha hormigonado cada elemento.
El desencofrado del elemento se hará sin golpes ni sacudidas.
El desencofrado y descimbrado no se realizará hasta que el hormigón alcance la resistencia necesaria para soportar con seguridad y sin excesivas deformaciones los esfuerzos a los que estará sometido con posterioridad.
Se pondrá especial énfasis durante el desencofrado en la retirada de cualquier elemento que pueda impedir el libre movimiento de las juntas de retracción, asiento o dilatación así como de las articulaciones.
No se retirará ningún puntal sin la autorización previa de la DF.
No se desapuntalará de forma súbita, y se tomarán precauciones que impidan el impacto de sopandas y puntales en los forjados
ELEMENTOS VERTICALES:
Para facilitar la limpieza del fondo del encofrado se dispondrán aberturas provisionales en la parte inferior del encofrado.
Se preverán en las paredes laterales de los encofrados ventanas de control que permitan la compactación del hormigón. Estas aberturas se dispondrá n con un espaciamiento vertical y horizontal no más grande de un metro, y se cerrarán cuando el hormigón llegue a su altura.
En épocas de vientos fuertes se atirantarán con cables o cuerdas los encofrados de los elementos verticales de esbeltez mayor que 10.
ELEMENTOS HORIZONTALES:
Los encofrados de elementos rectos o planos de más de 6 m de luz libre, se dispondrá n con la contraflecha necesaria para que, desencofrado y cargado el elemento, éste conserve una ligera concavidad en el intradós. Esta contraflecha suele ser del orden de una milésima de la luz.
Los puntales se colocarán sobre durmientes de reparto cuando se transmitan cargas al terreno o a forjados aligerados. Cuando estos se dispongan sobre el terreno se ha de asegurar que sufrirán asientos.
Los puntales se arriostrarán en dos direcciones perpendiculares
Los puntales transmitirán la fuerza que reciban y permitirán finalmente un desapuntalado sencillo
En los puentes se deberá asegurar que las deformaciones de la cimbra durante el hormigonado no afecte negativamente a otras partes de la estructura e jecutadas con anterioridad.
En épocas de fuertes lluvias se protegerá el fondo del encofrado con lonas impermeabilizadas o plásticos.

3.- UNIDAD Y CRITERIOS DE MEDICIÓN

m2 de superficie medida según las especificaciones de la DT y que se encuentre en contacto con el hormigón.
Este criterio incluye los apuntalamientos previos, así como la recogida, limpieza y acondicionamiento de los elementos utilizados.
La superficie correspondiente a agujeros interiores se debe deducir de la superficie total de acuerdo con los criterios siguientes:
- Huecos <= 1 m2: No se deducen
- Huecos > 1 m2: Se deduce el 100%
En los huecos que no se deduzcan, la medición incluye la superficie necesaria para conformar el perímetro de los huecos. En el caso que se deduzca el 100% del hueco, se deben medir tambié n la superficie necesaria para conformar el perímetro de los huecos.

4.- NORMATIVA DE OBLIGADO CUMPLIMIENTO

NORMATIVA GENERAL:
Real Decreto 1247/2008, de 18 de julio, por el que se aprueba la instrucción de hormigón estructural (EHE-08).
* Orden de 6 de febrero de 1976 por la que se aprueba el Pliego de prescripciones técnicas generales para obras de carreteras y puentes (PG 3/75)

F3 - FONAMENTS I CONTENCIONS

F3Z - ELEMENTOS ESPECIALES PARA CIMIENTOS

0.- ELEMENTS QUE CONTEMPLA EL PLEC

F3Z112P1.

1.- DEFINICIÓN Y CONDICIONES DE LAS PARTIDAS DE OBRA EJECUTADAS

Formación de capa de limpieza y nivelación, mediante el vertido de hormigón en el fondo de las zanjas o de los pozos de cimentació n previamente excavados.
La ejecución de la unidad de obra incluye las siguientes operaciones:
- Limpieza, refino y preparación de la superficie del fondo de la excavación
- Situación de los puntos de referencia de los niveles
- Vertido y extendido del hormigón
- Curado del hormigón
CONDICIONES GENERALES:
La superficie será plana y nivelada.
Los hormigones de limpieza tendrán una dosificación mínima de 150 kg/m3 de cemento.
El tamaño máximo del árido es recomendable que sea inferior a 30 mm.
Se tipificarán de la siguiente manera: HL-150/C/TM, donde C = consistencia y TM= tamaño máximo del árido.
El hormigón no tendrá disgregaciones ni huecos en la masa.
Espesor de la capa de hormigón: >= 10 cm
Tolerancias de ejecución:
- Espesor de la capa: - 30 mm
- Nivel: +20 / - 50 mm
- Planeidad: ± 16 mm/2 m

2.- CONDICIONES DEL PROCESO DE EJECUCIÓN

El acabado del fondo de la zanja o pozo, se hará inmediatamente antes de colocar el hormigón de limpieza. Si ha de pasar un tiempo entre la excavación y el vertido del hormigón, se dejarán los 10 o 15 cm. finales del terreno sin extraer, y se hará el acabado final del terreno justo antes de hacer la capa de limpieza.
La temperatura ambiente para hormigonar estará entre 5°C y 40°C.
El hormigonado se parará, como norma general, en caso de lluvia o cuando se prevea que durante las 48 h siguientes la temperatura puede ser inferior a 0°C.
El hormigón se colocará antes de empezar el fraguado.
El vertido se hará sin que se produzcan disgregaciones.

3.- UNIDAD Y CRITERIOS DE MEDICIÓN

m2 de superficie medida de acuerdo a las especificaciones de la DT.

4.- NORMATIVA DE OBLIGADO CUMPLIMIENTO

Real Decreto 314/2006, de 17 de marzo, por el que se aprueba el Código Técnico de la Edificación Parte 2. Documento Básico de Seguridad estructural DB-SE.
Real Decreto 1247/2008, de 18 de julio, por el que se aprueba la instrucción de hormigón estructural (EHE-08).

5.- CONDICIONES DE CONTROL DE EJECUCIÓN Y DE LA OBRA ACABADA

OPERACIONES DE CONTROL:
Las tareas de control a realizar son las siguientes:
- Observación de la superficie sobre la que debe extenderse la capa de limpieza.
- Inspecció n del proceso de hormigonado con control de la temperatura ambiente.
- Control de las condiciones geomé tricas de acabado (espesor, nivel y planeidad).

CRITERIOS DE TOMA DE MUESTRAS:
Las operaciones de control se realizarán según las indicaciones de la DF.
INTERPRETACIÓN DE RESULTADOS Y ACTUACIONES EN CASO DE INCUMPLIMIENTO:
No se podrá iniciar el hormigonado de un elemento sin la correspondiente aprobación de la DF.
La corrección de los defectos observados irá a cargo del contratista.

F6 - TANCAMENTS I DIVISÒRIES

F6A - REIXATS I TANQUES LLEUGERES

F6A1 - REIXATS

1.- DEFINICIÓ I CONDICIONS DE LES PARTIDES D'OBRA EXECUTADES

Col·locació de reixat de malla d'acer i de la porta formada per perfils metàl·lics i malla electrosoldada.
S'han considerat les unitats d'obra següents:
- Reixat amb malla de torsió senzilla
- Reixat amb bastidor o sense i malla electrosoldada, malla ondulada o entramat metàl·lic
- Reixat amb doble ballesta superior i malla electrosoldada galvanitzada i plastificada.
- Porta de fulles batents formada per perfils metàl·lics, malla electrosoldada, ondulada o de torsió, mecanismes i muntants de suport.
- Porta corredissa formada per bastidor de tub, malla electrosoldada i guia inferior amb rodet.

S'han considerat les formes de col·locació del reixat següents:
- Amb pals de tub col·locats sobre daus de formigó
- Ancorat a l'obra
- Amb platines i fixat mecànicament a l'obra

L'execució de la unitat d'obra inclou les operacions següents:
Reixat:
- Replanteig
- Col·locació de l'element
- Formació de les bases per als suports, o del forat en l'obra
- Col·locació dels elements que formen el reixat
- Tesat del conjunt
- Replanteig
- Col·locació dels muntants sobre daus de formigó, ancorats a l'obra o sobre platines
- Col·locació dels elements que formen el reixat

Porta de fulles batents:
- Replanteig
- Fonamentació dels muntants (excavació del pou i reblert amb formigó) o ancoratge a obres de fàbrica
- Muntatge de la porta
- Falcat provisional
- Col·locació dels mecanismes
- Neteja i protecció

Porta corredissa:
- Replanteig
- Fixació de la guia inferior
- Fixació dels bastiments laterals
- Muntatge de la porta
- Col·locació dels mecanismes
- Neteja i protecció del conjunt

REIXAT
La tanca ha de quedar ben fixada al suport. Ha d'estar aplomada i amb els angles i els nivells previstos.
Els muntants han de quedar verticals, independentment del pendent del terreny.
Quan ha d'anar col·locada sobre daus de formigó, els suports s'han d'ancorar a aquestes bases que no han de quedar visibles.
La llargària de l'ancoratge dels suports ha de ser l'especificada a la DT.
Toleràncies d'execució:
- Distància entre suports:
  - Reixa amb malla de torsió senzilla: ± 20 mm
  - Reixa amb bastidor de 2x1,8 m: ± 2 mm
  - Reixa amb bastidor de 2,5x1,5 m; 2,65x1,5 m o 2,65x1,8 m: ± 5 mm
- Replanteig: ± 10 mm
- Nivell: ± 5 mm
- Aplomat: ± 5 mm

REIXAT AMB MALLA DE TORSIÓ SENZILLA:
La tanca ha de tenir muntants de tensió i de reforç repartits uniformement als trams rectes i a les cantonades.
Aquests muntants han d'estar reforçats amb tornapuntes.
Distància entre els suports tensors: 30 - 48 m
Nombre de cables tensors: 3
Nombre de grapes de subjecció de la tela per muntant: 7

REIXAT AMB BALLESTA SUPERIOR:
El reixat col.locat ha d'impedir la possibilitat d'escalada o de pas de persones a través seu.
Ha de permetre una bona visibilitat de l'entorn immediat.

PORTES:
La porta ha d'obrir i tancar correctament.
Ha d'estar aplomada i al nivell previst.
Ha de quedar al mateix pla que la resta del tancament. El moviment de la porta no ha de produir deformacions al conjunt del tancament.
No ha de gravitar cap tipus de càrrega sobre el bastiment.
El conjunt no ha de tenir deformacions, cops, despreniments ni d'altres defectes superficials.
La porta batent ha de quedar subjecta a les columnes de fixació laterals, d'acord amb les especificacions del fabricant. A la porta corredissa, hi ha de quedar col·locada la columna de topall i la guia superior. Els mecanismes de lliscament han d'estar col·locats.
En la porta corredissa, el mecanisme de lliscament ha de garantir un accionament suau i silenciós.
La guia inferior, per al desplaçament de la porta corredissa, ha de quedar encastada al paviment.
Franquícia de la fulla al paviment: >= 8 mm, <= 12 mm
Franquícia de la fulla al bastiment: <= 4 mm
Toleràncies d'execució:
- Replanteig: ± 10 mm
- Nivell: ± 3 mm
- Aplomat: ± 3 mm

2.- CONDICIONS DEL PROCÉS D'EXECUCIÓ

REIXAT
Durant tot el procés constructiu, s'ha de garantir la protecció contra les empentes i els impactes per mitjà d'ancoratges i s'ha de mantenir l'aplomat amb l'ajuda d'elements auxiliars.

PORTES:

El bastiment s'ha de muntar amb elements que mantinguin el seu aplomat i el seu nivell fins que quedi ben travat.
Totes les fixacions de manyeria s'han de fer amb cargols o amb soldadura.

3.- UNITAT I CRITERIS D'AMIDAMENT

REIXAT
m de llargària amidada segons les especificacions de la DT.

PORTES:
Unitat mesurada segons les especificacions de la DT.

4.- NORMATIVA DE COMPLIMENT OBLIGATORI

No hi ha normativa de compliment obligatori.

5.- CONDICIONS DE CONTROL D'EXECUCIÓ I DE L'OBRA ACABADA

CONTROL D'EXECUCIÓ. OPERACIONS DE CONTROL:
Els punts de control més destacables són els següents:
- Comprovació topogràfica de la situació de la tanca.
- Inspecció visual de l'estat general de la tanca.
- Comprovació manual de la resistència d'arrencada en un 10 % dels suports. Es tracta de moure manualment el suport sense observar desplaçaments a la base de fonamentació.

CONTROL D'EXECUCIÓ. CRITERIS DE PRESA DE MOSTRES:
Els controls es realitzaran segons les indicacions de la DF. Els controls es fonamenten en l'inspecció visual i per tant, en l'experiència de l'inspector en aquest tipus de control.

CONTROL D'EXECUCIÓ. INTERPRETACIÓ DE RESULTATS I ACTUACIONS EN CAS D'INCOMPLIMENT:
Els tancaments amb malla hauran d'ajustar-se a les especificacions del plec, tant en el que fa referència a la malla pròpiament dita com en els elements auxiliars (suports i accessoris).
Correcció per part del contractista de les irregularitats observades en els suports de la tanca.
En cas d'observar deficiències, s'ampliarà el control, en primer lloc fins a un 20 % dels suports, i en cas de mantenir-se les irregularitats, es passarà a realitzar control sobre el 100 % de les unitats.

CONTROL DE L'OBRA ACABADA. OPERACIONS DE CONTROL:
Inspecció visual de la unitat acabada.

CONTROL DE L'OBRA ACABADA. CRITERIS DE PRESA DE MOSTRES:
En la unitat acabada han de realitzar-se, les comprovacions i probes de servei previstes en projecte i/o ordenades per DF conjuntament amb les exigides per la normativa vigent.

CONTROL DE L'OBRA ACABADA. INTERPRETACIÓ DE RESULTATS I ACTUACIONS EN CAS D'INCOMPLIMENT:
Correcció per part del contractista de les irregularitats observades.

F9 - PAVIMENTS

F91 - ESPLANADES

0.- ELEMENTS QUE CONTEMPLA EL PLEC

F91521H1.

1.- DEFINICIÓ I CONDICIONS DE LES PARTIDES D'OBRA EXECUTADES

Estabilització "in situ" d'esplanades mitjançant l'addició al terreny de materials aglomerants.
S'han considerat les estabilitzacions amb les addicions següents:
- Estabilització amb calç
- Estabilització amb ciment

Tipus de sòls estabilitzats in situ segons les seves característiques finals:
- S-EST1: estabilitzat amb calç o amb ciment
- S-EST2: estabilitzat amb calç o amb ciment
- S-EST3: estabilitzat amb ciment

L'execució de la unitat d'obra inclou les operacions següents:
- Preparació i comprovació de la superfície d'assentament
- Escarificació del terreny
- Humectació o desecació del terreny
- Distribució de l'additiu
- Mescla del sòl amb l'additiu
- Compactació de la mescla
- Acabat de la superfície
- Execució de junts

CONDICIONS GENERALS:
El terreny a estabilitzar no pot tenir matèria orgànica, sulfats, sulfurs, fosfats, nitrats, clorurs ni d'altres compostos químics que es troben en quantitats perjudicials.
Contingut de matèria orgànica del sòl a estabilitzar, segons UNE 103204:
- S-EST1: < 2 %
- S-EST2, S-EST3: < 1 %

Contingut de sulfats solubles del sòl a estabilitzar, expressat en SO3, segons UNE 103201: < 1 %
El sòl estabilitzat in situ ha de complir les següents especificacions:
- Contingut de calç o de ciment, respecte del pes del sòl sec:
  - S-EST1: >= 2 %
  - S-EST2, S-EST3: >= 3 %
- Compressió simple a 7 dies, segons NLT-305:
  - S-EST3: >= 1,5 MPa
- Densitat (Proctor Modificat), segons UNE 103501:
  - S-EST1: >= 95 %
  - S-EST2: >= 97 %
  - S-EST3: >= 98 %

La capa ha de tenir el pendent especificat a la DT o, en el seu defecte, el que especifiqui la DF.
La superfície de la capa ha de quedar plana i a nivell amb les rasants previstes a la DT.
La superfície de la capa acabada ha de presentar una textura uniforme, sense segregacions ni ondulacions i amb els pendents adequats.
Índex de Regularitat superficial IRI (NLT-330): Ha de complir amb els valors de la taula 512.7 del PG 3/75 modificat per ORDEN FOM 891/2004.
Toleràncies d'execució:
- Rasant:
  - Fons de desmunt i nuclis de terraplè: ± 30 mm
  - Esplanades E1 a E3, segons 6.1 IC: + 0, - 20 mm
- Amplària: ± 10 cm de la prevista en els plànols de seccions tipus
- Gruix: - 0 mm del previst en els plànols de seccions tipus

ESTABILITZACIÓ AMB CIMENT:
La classe resistent del ciment ha de ser la 22,5 N o la 32,5 N per a ciments especials tipus ESP-VI-1 i la 32,5 N per als ciments comuns.
No s'han d'utilitzar ciments d'aluminat de calci, ni barreja de ciments amb addicions que no s'hagin fet a fàbrica.
Plasticitat del sòl a estabilitzar amb ciment:
- Límit líquid (LL), segons UNE 103103: >= 40 (S-EST2, S-EST3)
- Índex de plasticitat (IP), segons UNE 103104: >= 15 (S-EST1, S-EST2, S-EST3)

ESTABILITZACIÓ AMB CALÇ:
S'ha d'utilitzar calç aèria CL-90.
Plasticitat del sòl a estabilitzar amb ciment:
- Índex de plasticitat (IP), segons UNE 103104:
  - S-EST1: >= 12
  - S-EST2: >= 12 i <= 40

2.- CONDICIONS DEL PROCÉS D'EXECUCIÓ

CONDICIONS GENERALS:
S'han d'aturar els treballs:
- Quan la temperatura ambient a l'ombra sigui superior a 35 ºC
- Quan la temperatura ambient a l'ombra sigui inferior a 5 ºC o puguin donar-se gelades

- Quan es produeixin precipitacions atmosfèriques intenses
Les operacions de distribució de l'additiu en pols s'han de suspendre en cas de vent fort.
Si en la superfície d'assentament hi ha defectes o irregularitats que excedeixin les tolerables, s'han de corregir abans de l'execució de l'obra.
S'ha d'escarificar tota l'amplària de la capa a estabilitzar i fins a la profunditat necessària per a obtenir el gruix d'estabilització indicat als plànols.
El sòl per a estabilitzar s'ha de disgregar prèviament fins a una eficàcia mínima del 100 % al sedàs 25 mm de l'UNE-EN 933-2 i del 80 % en estabilitzacions per a obtenir S-EST3 i S-EST2 i del 60 % en estabilitzacions S-EST1, referit al sedàs 4 mm de l'UNE-EN 933-2. S'entèn com eficàcia de disgregació la relació entre el tamisatge a l'obra del material humit i el tamisatge a laboratori d'aquest mateix material dessecat i esmicolat
El sòl disgregat no ha de tenir grumolls més grans de 80 mm.
S'ha d'humitejar o dessecar el sòl fins a aconseguir el grau de disgregació establert i que la barreja amb la calç o el ciment sigui total i uniforme.
L'aigua s'ha d'afegir uniformement i s'ha d'evitar que s'acumuli a les roderes que deixi l'equip d'humectació.
Els tancs regadors no s'han d'aturar mentre reguen, per a evitar la formació de zones amb excés d'humitat.
La dessecació, quan sigui necessària, s'ha de fer per oreig o amb l'addició i mescla de materials secs.
L'additiu s'ha de distribuir uniformement mitjançant equips mecànics, amb la dosificació establerta aprovada per la DF i en forma de beurada.
En obres petites o quan sigui convenient per l'excés d'humitat del sòl, la distribució de l'additiu es podrà fer en sec.
En llocs no accessibles als equips mecànics es podrà fer la distribució manual de l'additiu.
La mescla de l'additiu i la terra s'ha de continuar fins aconseguir un color uniforme i l'absència de grumolls de l'additiu.
La mescla s'ha d'acabar abans de transcorreguda 1 hora des de l'aplicació de l'additiu.
En el moment d'iniciar la compactació, la mescla ha d'estar solta en tot el seu gruix i el seu grau d'humitat ha de ser el corresponent al de l'òptima del assaig Proctor Modificat amb les toleràncies admeses.
S'ha de compactar d'una sola tongada i fins a obtenir la densitat establerta a l'apartat anterior.
Les zones que no es puguin compactar amb l'equip utilitzat per a la resta de la capa, s'han de compactar amb els mitjans adequats fins assolir una densitat igual a la de la resta de la capa.
Una vegada compactada la tongada no s'ha de permetre una recrescuda de la mateixa.
Dins del termini màxim de treballabilitat de la mescla, podrà fer-se l'allisada amb motoanivelladora.
Finalitzada la compactació i dintre de la mateixa jornada de treball s'haurà d'aplicar un reg de cura, d'acord amb l'establert al seu plec de condicions.
Es podrà prescindir del reg de cura en capes estabilitzades que no siguin coronament d'esplanades. En aquests casos, s'haurà de mantenir la superfície humida durant un termini de 3 a 7 dies des del seu acabament.
Quan hi hagi risc de gelades i dintre dels 7 dies posteriors a l'acabat de la unitat d'obra, el sòl estabilitzat s'haurà de protegir d'acord amb les instruccions de la DF.
ESTABILITZACIÓ AMB CIMENT:
En qualsevol punt la mescla no pot estar més de mitja hora sense procedir a l'inici de la compactació.
L'acabat ha de concloure dintre del termini de treballabilitat de la mescla.
S'han de disposar junts transversals de treball quan el procés constructiu s'interrompi un temps superior al de treballabilitat.
En capes de coronament per a la formació d'esplanades de categoria E1, E2 i E3, segons 6.1 IC Secciones de firme, s'ha de prohibir qualsevol tipus de trànsit durant els 3 dies següents al seu acabat, i de vehicles pesats durant els 7 dies, a no ser que la DF ho autoritzi expressament i establint prèviament una protecció del reg de cura per mitjà d'una capa de granulat, que s'ha de retirar completament mitjançant escombrat abans d'executar qualsevol unitat d'obra a sobre de la capa tractada.
L'extensió d'una capa superior no s'ha de fer abans de transcorreguts 7 dies.
ESTABILITZACIÓ AMB CALÇ:
En sòls amb índex de plasticitat elevat, la distribució i mescla de la calç es podrà fer en dues etapes.
S'ha de deixar curar la mescla entre ambdues operacions entre 24 i 48.
Es podrà autoritzar la posada en obra de la següent capa de ferm immediatament despres d'acabada la superfície, quan la compactació s'hagi fet amb corrons de pes superior a 25 tones i prèvia autorització de la DF.

3.- UNITAT I CRITERIS D'AMIDAMENT

CONDICIONS GENERALS:
m3 de volum amidat segons les especificacions de la DT.
No és d'abonament en aquesta unitat d'obra el reg de cura.
No s'inclouen en aquest criteri les reparacions d'irregularitats superiors a les tolerables.
ESTABILITZACIÓ AMB CIMENT:
No és d'abonament en aquesta unitat d'obra el granulat de cobertura per a donar obertura al trànsit.

4.- NORMATIVA DE COMPLIMENT OBLIGATORI

* Orden de 6 de febrero de 1976 por la que se aprueba el Pliego de prescripciones técnicas generales para obras de carreteras y puentes (PG 3/75)
* Orden FOM/891/2004, de 1 de marzo, por la que se actualizan determinados artículos del pliego de prescripciones técnicas generales para obras de carreteras y puentes, relativos a firmes y pavimentos.
Orden FOM/3460/2003, de 28 de noviembre, por lo que se aprueba la norma 6.1-IC Secciones del firme, de la Instrucción Técnica de Carreteras.

F9 - PAVIMENTS

F91 - ESPLANADES

F915 - FORMIGONAMENT DE RASES I POUS

0.- ELEMENTS QUE CONTEMPLA EL PLEC

F91521H1.

1.- DEFINICIÓ I CONDICIONS DE LES PARTIDES D'OBRA EXECUTADES

Formigonament d'estructures i elements estructurals, amb formigó en massa, armat, per a pretensar, formigó autocompactant i formigó lleuger, de central o elaborat a l'obra en planta dosificadora, que compleixi les prescripcions de la norma EHE, abocat directament des de camió , amb bomba o amb cubilot, i operacions auxiliars relacionades amb el formigonament i la cura del formigó.
S'han considerat els elements a formigonar següents:
- Rases i pous
L'execució de la unitat d'obra inclou les operacions següents:
Formigonament:
- Preparació de la zona de treball
- Humectació de l'encofrat
- Abocada del formigó
- Compactació del formigó mitjançant vibratge, en el seu cas
- Curat del formigó
CONDICIONS GENERALS:
En l'execució de l'element s'han de complir les prescripcions establertes en la norma EHE-08 , en especial les que fan referència a la durabilitat del formigó i les armadures (art.8.2 i 37 de la EHE-08) en funció de les classes d'exposició.
El formigó estructural ha de fabricar-se en centrals específiques
El formigó col·locat no ha de tenir disgregacions o buits a la massa.
Després del formigonament les armadures han de mantenir la posició prevista a la DT.
La secció de l'element no ha de quedar disminuïda en cap punt per la introducció d'elements de l'encofrat ni d'altres.
La DF comprovarà l'ausencia de defectes significatius en la superficie de formigó. En cas de considerar els defectes inadmisibles d'acord amb el projecte la DF valorarà la reparació.
L'element acabat ha de tenir una superfície uniforme, sense irregularitats.
Si la superfície ha de quedar vista ha de tenir, a més, una coloració uniforme sense regalims, taques, o elements adherits.

En el cas d'utilitzar matacà, les pedres han de quedar distribuïdes uniformement dins de la massa de formigó sense que es toquin entre elles.
La resistència característica del formigó es comprovarà d'acord amb l' article 86 de l'EHE-08
Les toleràncies d'execució han de complir l'especificat en l'article 5 de l'annex 11 de la norma EHE-08.
Les toleràncies en el recobriment i la posició de les armadures han de complir l'especificat en la UNE 36831.
No s'accepten toleràncies en el replanteig d'eixos en l'execució de fonaments de mitgeres, buits d'ascensor, passos d'instal·lacions , etc., fora que ho autoritzi explícitament la DF.
RASES I POUS:
Toleràncies d'execució:
- Desviació en planta, del centre de gravetat: < 2% dimensió en la direcció considerada, ± 50 mm
- Nivells:
  - Cara superior del formigó de neteja: + 20 mm, - 50 mm
  - Cara superior del fonament: + 20 mm, - 50 mm
  - Gruix del formigó de neteja: - 30 mm
- Dimensions en planta:
  - Fonaments encofrats: + 40 mm; -20mm
  - Fonaments formigonats contra el terreny (D:dimensió considerada):
    - D <= 1 m: + 80 mm; -20mm
    - 1 m < D <= 2,5 m: + 120 mm , -20mm
    - D > 2,5 m: + 200 mm , -20mm
- Secció transversal (D:dimensió considerada):
  - En tots els casos: + 5%(<= 120 mm), - 5%(<= 20 mm)
  - D <= 30 cm: + 10 mm, - 8 mm
  - 30 cm < D <= 100 cm: + 12 mm, - 10 mm
  - 100 cm < D: + 24 mm, - 20 mm
- Planor (EHE-08 art.5.2.e):
  - Formigó de neteja: ± 16 mm/2 m
  - Cara superior del fonament: ± 16 mm/2 m
  - Cares laterals (fonaments encofrats) : ± 16 mm/2 m

2.- CONDICIONS DEL PROCÉS D'EXECUCIÓ

FORMIGONAMENT:
Si la superfície sobre la que s'ha de formigonar ha sofert gelada, s'ha d'eliminar prèviament la part afectada.
La temperatura dels elements on es fa l'abocada ha de ser superior als 0°C.
El formigó s'ha de posar a l'obra abans que comenci l'adormiment, i a una temperatura >= 5°C.
La temperatura per a formigonar ha d'estar entre 5°C i 40°C. El formigonament s'ha de suspendre quan es prevegi que durant les 48 h següents la temperatura pot ser inferior a 0°C. Fora d'aquests límits, el formigonament requereix precaucions explícites i l'autorització de la DF En aquest cas, s'han de fer provetes amb les mateixes condicions de l'obra, per a poder verificar la resistència realment assolida.
Si l'encofrat és de fusta, ha de tenir la humitat necessària per tal que no absorbeixi l'aigua del formigó.
No s'admet l'alumini en motlles que hagin d'estar en contacte amb el formigó.
No es procedirà al formigonat fins que la DF doni el vist-i-plau havent revisat armadures col·locades en posició definitiva.
La DF comprovarà l'ausencia de defectes significatius en la superficie de formigó. En cas de considerar els defectes inadmisibles d'acord amb el projecte la DF valorarà la reparació.
No es col·locarà en obra capes o tongades de formigó amb un gruix superior al que permeti una compactació completa de la massa
Si l'abocada del formigó es fa amb bomba, la DF ha d'aprovar la instal·lació de bombeig prèviament al formigonament.
No pot transcórrer mé s d'1,5 hora des de la fabricació del formigó fins el formigonament, a menys que la DF ho cregui convenient per aplicar medis que retardin l'adormiment.
No s'han de posar en contacte formigons fabricats amb tipus de ciments incompatibles entre ells.
L'abocada s'ha de fer des d'una alçària petita i sense que es produeixin disgregacions.
La compactació del formigó es realitzarà mitjançant processos adequats a la consistència de la mescla i de manera que s' eliminin forats i s'eviti la segregació.
S'ha de garantitzar que durant l'abocat i compactat del formigó no es produeixen desplaçaments de l'armadura.
La velocitat de formigonament ha de ser suficient per assegurar que l'aire no quedi agafat i assenti el formigó.
El formigonament s'ha de suspendre en cas de pluja o de vent fort. Eventualment, la continuació dels treballs, en la forma que es proposi, ha de ser aprovada per la DF.
En cap cas s'ha d'aturar el formigonament si no s'ha arribat a un junt adequat.
Els junts de formigonament han de ser aprovats per la DF abans del formigonament del junt.
En tornar a iniciar el formigonament del junt s'ha de retirar la capa superficial de morter, deixant els granulats al descobert i el junt net. Per a fer-ho no s'han d'utilitzar productes corrosius.
Abans de formigonar el junt s'ha d'humitejar, evitant que es facin tolls d'aigua en el junt.
Es poden utilitzar productes específics (com les resines epoxi) per a l'execució de junts sempre que es just ifiqui i es supervisi per la DF.
Un cop reblert l'element no s'ha de corregir el seu aplomat, ni el seu anivellament.
Durant l'adormiment i primer període d'enduriment del formigó cal assegurar el manteniment de la humitat de l'element de formigó mitjançant el curat adequat i d'acord amb EHE-08.
Durant l'adormiment s'han d'evitar sobrecàrregues i vibracions que puguin provocar la fissuració de l'element.
FORMIGÓ ESTRUCTURAL:
La compactació s'ha de realitzar per vibratge. El gruix màxim de la tongada depèn del vibrador utilitzat. S'ha de vibrar fins que s'aconsegueixi una massa compacta i sense que es produeixin disgregacions.
El vibratge ha de fer-se més intens a les zones d'alta densitat d'armadures, a les cantonades i als paraments.
FORMIGÓ ESTRUCTURAL AUTOCOMPACTA NT:
No es necessari la compactació del formigó.

3.- UNITAT I CRITERIS D'AMIDAMENT

FORMIGONAMENT:
m3 de volum amidat segons les especificacions de la DT, amb aquelles modificacions i singularitats acceptades prèviament i expressament per la DF.

4.- NORMATIVA DE COMPLIMENT OBLIGATORI

Real Decreto 1247/2008, de 18 de julio, por el que se aprueba la Instrucción de Hormigón Estructural (EHE-08).

5.- CONDICIONS DE CONTROL D'EXECUCIÓ I DE L'OBRA ACABADA

CONTROL D'EXECUCIÓ. OPERACIONS DE CONTROL:
Els punts de control més destacables són els següents:
- Aprovació del pla de formigonat presentat pel contractista.
- Inspecció visual de totes les excavacions abans de la col·locació de les armadures, amb observació de l' estat de neteja i entrada d'aigua en tot el recinte.
- Presa de coordenades i cotes de totes les unitats d'obra abans del formigonat.
- Observació de la superfície sobre la que s'ha d'estendre el formigó i de les condicions d' encofrat. Mesura de les dimensions de totes les unitats estructurals d'obra, entre els encofrats, abans de formigonar.
- Verificació de la correcte disposició de l' armat i de les mesures constructives per tal d'evitar moviments de la ferralla durant el formigonat.
- Inspecció del procés de formigonat amb control, entre d' altres aspectes, de la temperatura i condicions ambientals.
- Control del desencofrat i del procés i condicions de curat.
- Presa de coordenades i cotes dels punts que hagin de rebre prefabricats, després del formigonat.
CONTROL D'EXECUCIÓ. CRITERIS DE PRESA DE MOSTRES:
Els controls s'han de realitzar segons les indicacions de la DF, i el contingut del capítol 17 de la norma EHE-08.
CONTROL D'EXECUCIÓ. INTERPRETACIÓ DE RESULTATS I ACTUACIONS EN CAS D'INCOMPLIMENT:
No es podrà iniciar el formigonat d'un element sense la corresponent aprovació de la DF.
CONTROL DE L'OBRA ACABADA. OPERACIONS DE CONTROL:
Els punts de control més destacables són els següents:
- Inspecció visual de la unitat finalitzada i control de les condicions geomètriques d'acabat, segons l'article 100. Control de l'element construït de l'EHE-08.
- Assaigs d'informació complementària.
De les estructures projectades i construïdes d'acord a la Instrucció EHE-08, en les que els materials i l'execució hagin assolit la qualitat prevista, comprovada mitjanç ant els controls preceptius, sols necessiten sotmetre's a assaigs d'informació i en particular a proves de càrrega, les incloses en els següents supòsits:
- Quan així ho disposi les Instruccions, reglaments específics de un tipus d'estructura o el plec de presc ripcions tècniques particulars.

- Quan degut a caràcter particular de l' estructura convingui comprovar que la mateixa reuneix certes condicions específiques. En aquest cas el plec de prescripcions tècniques particulars establirà els assaigs oportuns que s'han de realitzar, indicant amb tota precisió la forma de realitzar-los i la manera d'interpretar els resultats.
- Quan a judici de la Direcció Facultativa existeixin dubtes raonables sobre la seguretat, funcionalitat o durabilitat de l'estructura.

CONTROL DE L'OBRA ACABADA. CRITERIS DE PRESA DE MOSTRES:
Els controls s'han de realitzar segons les indicacions de la DF, i el contingut del capítol 17 de la norma EHE-08.
CONTROL DE L'OBRA ACABADA. INTERPRETACIÓ DE RESULTATS I ACTUACIONS EN CAS D'INCOMPLIMENT:
Si s'aprecien deficiències importants en l'element construït, la DF podrà encarregar assaigs d'informació complementaria (testimonis, ultrasons, escleròmetre) sobre el formigó endurit, per tal de tenir coneixement de les condicions de resistència assolides o altres característiques de l'element formigonat.

F9 - PAVIMENTS

F92 - SUBBASES

F928 - SUBBASES DE MATERIAL SELECCIONAT

0.- ELEMENTS QUE CONTEMPLA EL PLEC

F928101F.

1.- DEFINICIÓ I CONDICIONS DE LES PARTIDES D'OBRA EXECUTADES

Formació de subbase per a paviment, amb tongades compactades de material adequat o seleccionat.
L'execució de la unitat d'obra inclou les operacions següents:
- Preparació i comprovació de la superfície d'assentament
- Aportació de material
- Estesa, humectació (si és necessària), i compactació de cada tongada
- Allisada de la superfície de l'última tongada

CONDICIONS GENERALS:
La superfície ha de quedar plana i amb un acabat llis i uniforme.
Ha de tenir els pendents i els nivells previstos.
En tota la superfície s'ha d'arribar, com a mínim, al grau de compactació previst expressat com a percentatge sobre la densitat màxima obtinguda en l'assaig Pròctor Modificat (UNE 103501).
Índex CBR: >= 5
Toleràncies d'execució:
- Nivell: ± 20 mm
- Planor: ± 10 mm/3 m

2.- CONDICIONS DEL PROCÉS D'EXECUCIÓ

S'han d'aturar els treballs quan la temperatura sigui <= 2°C o en cas de vents forts.
El suport ha de tenir el grau de compactació i les rasants previstos.
El material s'ha d'estendre per capes de gruix uniforme <= 25 cm, sensiblement paral·leles a l'esplanada.
S'ha de comprovar el nivell i el grau de compactació de la tongada abans d'estendre la tongada superior.
L'acabat superficial s'ha de fer sense vibració per tal de corregir possibles irregularitats i segellar la superfície.

3.- UNITAT I CRITERIS D'AMIDAMENT

m3 de volum amidat segons les especificacions de la DT.

4.- NORMATIVA DE COMPLIMENT OBLIGATORI

No hi ha normativa de compliment obligatori.

F9 - PAVIMENTS

F93 - BASES

F931 - BASES DE TOT-U

1.- DEFINICIÓ I CONDICIONS DE LES PARTIDES D'OBRA EXECUTADES

Subbases o bases de tot-u natural o artificial per a paviments.
L'execució de la unitat d'obra inclou les operacions següents:
- Preparació i comprovació de la superfície d'assentament
- Aportació de material
- Estesa, humectació (si és necessària), i compactació de cada tongada
- Allisada de la superfície de l'última tongada

CONDICIONS GENERALS:
El material que s'utilitzi ha de complir les especificacions fixades en el plec de condicions corresponent.
Es pot utilitzar material granular reciclat de residus de la construcció o demolicions, provenint d'una planta autoritzada legalment per al tractament d'aquests residus. En obres de carreteres només es podrà utilitzar a les categories de tràfic pesat T2 a T4.
La capa ha de tenir el pendent especificat a la DT o, en el seu defecte, el que especifiqui la DF.
S'han de mantenir els pendents i dispositius de desguàs necessaris per tal d'evitar entollaments.
La superfície de la capa ha de quedar plana i a nivell amb les rasants previstes a la DT.
En tota la superfície s'ha d'arribar, com a mínim, al grau de compactació previst expressat com a percentatge sobre la densitat màxima obtinguda en l'assaig Pròctor Modificat (UNE 103501).
Grau de compactació:
- Tot-u artificial:
  - Carreteres amb categoria de trànsit pesat T00 a T2: >= 100% PM (UNE 103501)
  - Carreteres amb categoria de trànsit pesat T3, T4 i vorals: >= 98% PM (UNE 103501)
- Tot-u natural: >= 98% PM (UNE 103501)

Índex de Regularitat superficial IRI (NLT-330): Ha de complir amb els valors de la taula 510.5 de PG 3/75 modificat per ORDEN FOM 891/2004.
Mòdul Ev2 (assaig de placa de càrrega) (NLT 357):
- Esplanada (trànsit T3): >= 104 MPa
- Esplanada (trànsit T4-vorals): >= 78 MPa
- Subbase (trànsit T3): >= 80 MPa
- Subbase (trànsit T4-vorals): >= 60 MPa

A més, la relació Ev2/ Ev1 serà < a 2,2.
Toleràncies d'execució:
- Rasant: + 0, -15 mm de la teòrica, en carreteres T00 a T2, + 0, -20 mm de la teòrica, en la resta de casos
- Amplària: - 0 mm de la prevista en els plànols de seccions tipus
- Gruix: - 0 mm del previst en els plànols de seccions tipus

2.- CONDICIONS DEL PROCÉS D'EXECUCIÓ

La capa no s'ha d'estendre fins que s'hagi comprovat que la superfície sobre la que ha d'assentar-se té les condicions de qualitat i formes previstes, amb les toleràncies establertes.
Si en aquesta superfície hi ha defectes o irregularitats que excedeixen les tolerables, s'han de corregir abans de l'execució de la partida d'obra, d'acord amb les instruccions de la DF.
La preparació del tot-u artificial s'ha de fer a central i no "in situ". L'addició de l'aigua de compactació també s'ha de fer a central excepte en els casos que la DF autoritzi el contrari.
En el cas de tot-u natural, abans d'estendre una tongada, s'ha d'homogeneïtzar i humidificar, si es considera necessari.
El material es pot utilitzar sempre que les condicions climatològiques no hagin produït alteracions en la seva humitat de tal manera que es superen els valors següents:
- T00 a T1: ± 1 % respecte de la humitat òptima

- T2 a T4 i vorals: ± 1,5 / + 1 % respecte de la humitat óptima
L'estesa s'ha de realitzar, prenent cura d'evitar segregacions i contaminacions, en tongades de gruix no superior a 30 cm.
Totes les aportacions d'aigua han de fer-se abans de la compactació. Després, l'única humectació admissible és la de la preparació per a col·locar la capa següent.
La compactació s'ha de fer de forma continua i sistemàtica disposant l'equip necessari per aconseguir la densitat prescrita a l'apartat anterior.
Si l'estesa del tot-u es fa per franges, la compactació ha d'incloure 15 cm de l'anterior, com a mínim.
Les zones que, per la seva reduïda extensió, el seu pendent o la seva proximitat a obres de pas o desguàs, murs o estructures, no permetin la utilització de l'equip habitual, s'han de compactar amb els medis adequats al cas per tal d'aconseguir la densitat prevista.
No s'autoritza el pas de vehicles i maquinària fins que la capa no s'hagi consolidat definitivament. Els defectes que es derivin d'aquest incompliment han de ser reparats pel contractista segons les indicacions de la DF.

3.- UNITAT I CRITERIS D'AMIDAMENT

m3 de volum amidat segons les especificacions de la DT.
L'abonament dels treballs de preparació de la superfície d'assentament correspon a la unitat d'obra de la capa subjacent.
No són d'abonament els escreixos laterals ni els necessaris per a compensar la minva de gruixos de capes subjacents.

4.- NORMATIVA DE COMPLIMENT OBLIGATORI

* Orden de 6 de febrero de 1976 por la que se aprueba el Pliego de prescripciones técnicas generales para obras de carreteras y puentes (PG 3/75)
* Orden FOM/891/2004, de 1 de marzo, por la que se actualizan determinados artículos del pliego de prescripciones técnicas generales para obras de carreteras y puentes, relativos a firmes y pavimentos.
Orden FOM/3460/2003, de 28 de noviembre, por lo que se aprueba la norma 6.1-IC Secciones del firme, de la Instrucción Técnica de Carreteras.

5.- CONDICIONS DE CONTROL D'EXECUCIÓ I DE L'OBRA ACABADA

CONTROL D'EXECUCIÓ. OPERACIONS DE CONTROL:
Es considera com un lot de control el menor que resulti d'aplicar els 3 criteris següents aplicats sobre una tongada:
- Una longitud de 500 de calçada
- Una superfície de 3.500 m2 de calçada
- La fracció construïda diàriament
Les tasques de control a realitzar són les següents:
- Inspecció visual del material a la descàrrega dels camions, retirant el que presenti restes de terra vegetal, matèria orgànica o pedres de grandària superior a l'admissible.
- Inspecció visual de l'estat de la superfície sobre la que s'ha d'estendre la capa.
- Presa de coordenades i cotes a banda i banda i sobre l'eix de la capa, i control de l'amplada de la tongada estesa, cada 10 m lineals com a màxim.
- Execució d'un tram de prova que, a efectes de control, es tractarà com un lot d'execució.
- Comprovació de les toleràncies d'execució i control de la superfície sobre la que s'ha d'estendre la capa. Inspecció visual de l'estat de la superfície després del pas d'un camió carregat sobre ella.
- Control de l'estesa: comprovació visual del gruix, amplada i pendent transversal de les tongades d'execució i control de la temperatura ambient.
- Control de compactació. Es realitzaran 7 determinacions de la humitat i densitat in-situ.
- Assaig de placa de càrrega (NLT 357), sobre cada lot. En la zona d'aplicació de la placa es determinarà la humitat in-situ.
- Inspecció visual per a detectar punts baixos capaços de retenir aigua.
CONTROL DE L'OBRA ACABADA. OPERACIONS DE CONTROL:
Les tasques de control a realitzar són les següents:
- Comparació entre la rasant acabada i l'establerta en el projecte: comprovació de l'existència de ruptura de peralt; comprovació de l'amplada de la capa; revisió dels cantells de perfils transversals.
- Control de la regularitat superficial mitjançant la determinació de l'índex de regularitat internacional (IRI) (NLT 330).
CRITERIS DE PRESA DE MOSTRES:
S'han de seguir els criteris que en cada cas, indiqui la DF. Els punts de control de densitat i humitat han d'estar uniformement repartits en sentit longitudinal i aleatòriament distribuïts en la secció transversal de la tongada.
CONTROL D'EXECUCIÓ. INTERPRETACIÓ DE RESULTATS I ACTUACIONS EN CAS D'INCOMPLIMENT:
No s'iniciarà l'execució d'aquesta unitat sense la corresponent aprovació del tram de prova per part de la DF.
No es podrà iniciar l'execució de la capa, sense que la superfície sobre la que s'ha d'assentar compleixi les exigències del plec de condicions.
S'aturaran els treballs d'estesa quan la temperatura ambient estigui per sota del límit establert al plec, o quan s'observi que es produeix segregació o contaminació del material.
Les densitats seques obtingudes en la capa compactada hauran de ser iguals o superiors a les especificades en el plec de condicions, en cada un dels punts de la mostra. Es podran admetre un màxim d'un 40% de punts amb resultat un 2% per sota del valor especificat, sempre que la mitjana del conjunt compleixi l'especificat.
En cas d'incompliment, el contractista corregirà la capa executada, per recompactació o substitució del material. En general, es treballarà sobre tota la tongada afectada (lot), a menys que el defecte de compactació estigui clarament localitzat. Els assaigs de comprovació de la compactació s'intensificaran al doble sobre les capes corregides.
El contingut d'humitat de les capes compactades tindrà caràcter informatiu, i no serà per sí mateix causa de rebuig.
El valor del mòdul de compressibilitat (segon cicle) obtingut a la placa de càrrega complirà les limitacions establertes al plec de condicions. En cas contrari, es recompactarà fins a aconseguir els valors especificats.
Correcció, per part del contractista, dels defectes observats en el control geomètric i de regularitat superficial.
CONTROL DE L'OBRA ACABADA. INTERPRETACIÓ DE RESULTATS I ACTUACIONS EN CAS D'INCOMPLIMENT:
Correcció, per part del contractista, dels defectes observats en el control geomètric i de regularitat superficial.

F9 - PAVIMENTS

F93 - BASES

F936 - BASES DE FORMIGÓ

0.- ELEMENTS QUE CONTEMPLA EL PLEC

F9365G11.

1.- DEFINICIÓ I CONDICIONS DE LES PARTIDES D'OBRA EXECUTADES

Formació de subbase o base de formigó per a suport de paviment.
Es considera estesa i vibració manual la col·locació del formigó amb regle vibratori, i estesa i vibració mecànica la col·locació del formigó amb estenedora.
L'execució de la unitat d'obra inclou les operacions següents:
- Preparació i comprovació de la superfície d'assentament
- Muntatge d'encofrats
- Col·locació del formigó
- Execució de junts de dilatació i formigonament
- Protecció del formigó fresc i curat
- Desmuntatge dels encofrats
CONDICIONS GENERALS:
La superfície acabada ha d'estar reglejada.
No ha de tenir esquerdes ni discontinuïtats.
Ha de formar una superfície plana amb una textura uniforme i s'ha d'ajustar a les alineacions i a les rasants previstes.
Ha de tenir junts de dilatació fets a distàncies no superiors a 25 m; han de ser de 2 cm d'amplària i han d'estar plens d'un material flexible.

Els junts de formigonat han de ser de tot el gruix i s'ha de procurar de fer-los coincidir amb els junts de retracció.
La resistència característica del formigó es comprovarà d'acord amb l'article 86 de l'EHE-08
Toleràncies d'execució:
- Gruix: - 15 mm
- Nivell: ± 10 mm

2.- CONDICIONS DEL PROCÉS D'EXECUCIÓ

El formigonament s'ha de fer a una temperatura ambient entre 5°C i 40°C.
S'han d'aturar els treballs quan la pluja pugui llevar la capa superficial del formigó fresc.
S'ha de vibrar fins aconseguir una massa compacta i sense que es produeixin segregacions.
Durant l'adormiment i fins que s'aconsegueixi el 70% de la resistència prevista, s'ha de mantenir humida la superfície del formigó amb els mitjans necessaris segons el tipus de ciment utilitzat i les condicions climatològiques del lloc.
Aquest procés ha de durar com a mínim:
- 15 dies en temps calorós i sec
- 7 dies en temps humit
La capa no s'ha de trepitjar durant les 24 h següents a la seva formació.

3.- UNITAT I CRITERIS D'AMIDAMENT

m3 de volum amidat segons les especificacions de la DT.

4.- NORMATIVA DE COMPLIMENT OBLIGATORI

Real Decreto 1247/2008, de 18 de julio, por el que se aprueba la Instrucción de Hormigón Estructural (EHE-08).

F9 - PAVIMENTS

F96 - VORADES

0.- ELEMENTS QUE CONTEMPLA EL PLEC

F965A3C5.

1.- DEFINICIÓ I CONDICIONS DE LES PARTIDES D'OBRA EXECUTADES

Formació de vorada amb materials diferents.
S'han considerat les unitats d'obra següents:
- Vorada de peces pedra o de formigó col·locades sobre base de formigó
- Vorades de planxa d'acer galvanitzat
- Vorades de planxa d'acer amb acabat "CORTEN"
L'execució de la unitat d'obra inclou les operacions següents:
- Preparació i comprovació de la superfície d'assentament
- Col·locació del formigó de la base
- Col·locació de les peces de la vorada rejuntades amb morter
Vorada de planxa d'acer:
- Replanteig
- Col·locació prèvia, aplomat i anivellat
- Fixació definitiva i neteja

VORADA DE PEDRA O FORMIGÓ:
L'element col·locat ha de tenir un aspecte uniforme, net, sense escantonaments ni d'altres defectes.
S'ha d'ajustar a les alineacions previstes i ha de sobresortir de 10 a 15 cm per damunt de la rigola.
Els junts entre les peces han de ser <= 1 cm i han de quedar rejuntats amb morter.
En el cas de la col·locació sobre base de formigó, ha de quedar assentada 5 cm sobre el llit de formigó.
Dimensions de la base de formigó (al seu cas):
- Amplària de la base de formigó: Gruix de la vorada + 5 cm
- Gruix de la base de formigó: 4 cm
Pendent transversal: >= 2%
Toleràncies d'execució:
- Replanteig: ± 10 mm (no acumulatius)
- Nivell: ± 10 mm
- Planor: ± 4 mm/2 m (no acumulatius)

VORADA DE PLANXA D'ACER:
La vorada col·locada ha de tenir un aspecte uniforme, net i sense defectes.
Ha de quedar aplomada.
S'ha d'ajustar a les alineacions previstes, i a de sobresortir de la rígola l'alçaria indicada a la DT
La part superior de la vorada ha de quedar al mateix pla que el paviment de la vorera, en cap cas ha de sobresortir.
Ha de quedar subjecte a la base amb les potes d'ancoratge.
La unió de la vorada amb el paviment de la vorera ha d'estar segellada en tot el seu perímetre.

2.- CONDICIONS DEL PROCÉS D'EXECUCIÓ

CONDICIONS GENERALS:
S'ha de treballar a una temperatura ambient que oscil·li entre els 5°C i els 40°C i sense pluges.
Hi ha d'haver punts fixos de referència exteriors a la zona de treball, als quals s'hi han de referir totes les lectures topogràfiques.
No s'ha de treballar amb pluja, neu o vent superior als 60 km/h.
L'abocada del formigó s'ha de fer sense que es produeixin disgregacions i s'ha de vibrar fins aconseguir una massa compacta.
Per a realitzar junts de formigonat no previstos en el projecte, cal l'autorització i les indicacions explícites de la DF.
Les peces s'han de col·locar abans que el formigó comenci el seu adormiment.
Durant l'adormiment i fins aconseguir el 70% de la resistència prevista s'ha de mantenir humida la superfície del formigó. Aquest procés ha de ser, com a mínim, de 3 dies.

VORADA DE PLANXA D'ACER:
Abans de començar els treballs es farà un replanteig previ que ha de ser aprovat per la DF
El procés de col·locació no ha d'afectar a la qualitat dels materials.
Es posarà especial cura de no ratllar el recobriment d'acabat de la planxa d'acer.
S'ha de comprovar que les característiques del producte corresponen amb les especificades al projecte.

3.- UNITAT I CRITERIS D'AMIDAMENT

VORADA RECTA:
m de llargària amidada segons les especificacions de la DT.

VORADA AMB ENCAIX PER A EMBORNAL:
Unitat mesurada segons les especificacions de la DT.

4.- NORMATIVA DE COMPLIMENT OBLIGATORI

No hi ha normativa de compliment obligatori.

5.- CONDICIONS DE CONTROL D'EXECUCIÓ I DE L'OBRA ACABADA

CONTROL D'EXECUCIÓ. OPERACIONS DE CONTROL:
Els punts de control més destacables són els següents:
- Control d'execució i acabats de la base de formigó sobre la que es col·loquen les peces de vorada o de rigola.
- Control de l'aspecte de les peces abans de la seva col·locació.
- Inspecció visual del procediment d'execució, d'acord a les condicions del plec i al procediment adoptat

CONTROL DE L'OBRA ACABADA. OPERACIONS DE CONTROL:
Els punts de control més destacables són els següents:
Inspecció visual de la unitat acabada.
- Comprovació topogràfica de les alineacions i condicions generals d'acabat.

CRITERIS DE PRESA DE MOSTRES:
Els controls s'han de realitzar segons les instruccions de la DF.

INTERPRETACIÓ DE RESULTATS I ACTUACIONS EN CAS D'INCOMPLIMENT:
Correcció per part del contractista de les irregularitats observades.

F9 - PAVIMENTS

F98 - GUALS DE PECES ESPECIALS

1.- DEFINICIÓ I CONDICIONS DE LES PARTIDES D'OBRA EXECUTADES

Formació de guals per a vianants o per a vehícles en les voreres.
S'han considerat les unitats d'obra següents:
- Peça de capçal per a formació de gual
- Rampa central per a la formació de gual, recta o corba
- Gual de peces de formigó, incloent les dues peces extremes i les peces de la rampa central

L'execució de la unitat d'obra inclou les operacions següents:
- Preparació i comprovació de la superfície d'assentament
- Col·locació del formigó de la base
- Col·locació de les peces de la vorada rejuntades amb morter

CONDICIONS GENERALS:
L'element col·locat ha de tenir un aspecte uniforme, net, sense escantonaments ni d'altres defectes.
Els junts entre les peces han de ser <= 1 cm i han de quedar rejuntats amb morter.
El gual ha de tenir la llargària, l'amplària i la forma indicada a la DT.
Ha d'estar situat al lloc indicat a la DT, amb les correccions acceptades expressament per la DF.
S'ha d'ajustar a les alineacions previstes i ha d'estar enrasat amb la rigola per la part baixa i amb el paviment de la vorera per la part alta.
Els extrems del gual han d'estar fets amb les peces especials, corresponents al dissseny del conjunt.
En el cas de la col·locació sobre base de formigó, ha de quedar assentat 10 cm sobre el llit de formigó, a tota l'amplària de les peces.
Toleràncies d'execució:
- Replanteig: ± 10 mm (no acumulatius)
- Nivell: ± 10 mm
- Planor: ± 4 mm/2 m (no acumulatius)

2.- CONDICIONS DEL PROCÉS D'EXECUCIÓ

S'ha de treballar a una temperatura ambient que oscil·li entre els 5°C i els 40°C i sense pluges.
Hi ha d'haver punts fixos de referència exteriors a la zona de treball, als quals s'hi han de referir totes les lectures topogràfiques.
L'abocada del formigó s'ha de fer sense que es produeixin disgregacions i s'ha de vibrar fins aconseguir una massa compacta.
Les peces s'han de col·locar abans que el formigó comenci el seu adormiment.
Durant l'adormiment i fins aconseguir el 70% de la resistència prevista s'ha de mantenir humida la superfície del formigó. Aquest procés ha de ser, com a mínim, de 3 dies.

3.- UNITAT I CRITERIS D'AMIDAMENT

RAMPA PER A GUAL DE PECES DE PEDRA I GUAL DE PECES DE FORMIGÓ:
m de llargària amidada segons les especificacions de la DT.
La llargada de les rampes per a guals es mesurarà entre les cares interiors dels capçals.
La llargada dels guals de peces de formigó es mesurarà entre les cares exteriors dels capçals.
Si el gual es corb, es mesurarà seguin el perímetre exterior del mateix.
CAPÇAL PER A GUAL:
Unitat mesurada segons les especificacions de la DT.

4.- NORMATIVA DE COMPLIMENT OBLIGATORI

No hi ha normativa de compliment obligatori.

5.- CONDICIONS DE CONTROL D'EXECUCIÓ I DE L'OBRA ACABADA

CONTROL D'EXECUCIÓ. OPERACIONS DE CONTROL:
Els punts de control més destacables són els següents:
- Control d'execució i acabats de la base de formigó sobre la que es col·loquen les peces de vorada o de rigola.
- Control de l'aspecte de les peces abans de la seva col·locació.
- Inspecció visual del procediment d'execució, d'acord a les condicions del plec i al procediment adoptat

CONTROL DE L'OBRA ACABADA. OPERACIONS DE CONTROL:
Els punts de control més destacables són els següents:
Inspecció visual de la unitat acabada.
- Comprovació topogràfica de les alineacions i condicions generals d'acabat.

CRITERIS DE PRESA DE MOSTRES:
Els controls s'han de realitzar segons les instruccions de la DF.

INTERPRETACIÓ DE RESULTATS I ACTUACIONS EN CAS D'INCOMPLIMENT:
Correcció per part del contractista de les irregularitats observades.

F9 - PAVIMENTS

F99 - ESCOCELLS

F991 - FORMACIÓ D'ESCOCELLS

1.- DEFINICIÓ I CONDICIONS DE LES PARTIDES D'OBRA EXECUTADES

Formació d'escocells per a voreres.
S'han considerat els escocells formats amb els materials següents:
- Peces prefabricades de morter de ciment
- Totxanes o maons foradats
- Xapa d'acer galvanitzat
- Xapa d'acer amb acabat "corten"

L'execució de la unitat d'obra inclou les operacions següents:
En el cas d'utilitzar peces de morter de ciment:
- Preparació i comprovació de la superfície d'assentament
- Col·locació del formigó de la base
- Humectació de les peces
- Col·locació de les peces de l'escocell rejuntades amb morter

En el cas d'utilitzar totxanes o maons:
- Preparació i comprovació de la superfície d'assentament
- Col·locació del formigó de la base
- Humectació de les peces
- Col·locació de les peces rejuntades amb morter
- Arrebossat de l'escocell

En el cas d'utilitzar xapa d'acer:
- Replanteig

- Col·locació previa, aplomat i anivellament
- Fixació definitiva i neteja

PECES COL·LOCADES SOBRE UNA BASE DE FORMIGÓ:
Les peces que formen l'escocell no han de tenir escantonaments, esquerdes o d'altres defectes visibles.
El formigó de la base ha de quedar uniforme, continu i la seva resistència característica estimada (Fest) al cap de 28 dies ha de ser >= 0,9 x Fck. Aquesta base de formigó no ha de quedar visible.
Les parets de l'escocell acabat han de quedar a escaire, planes i aplomades. Les peces han de quedar ben travades en les cantonades.
Han de quedar al mateix pla.
Han de quedar al nivell definit per la DT o, en el seu defecte, al que especifiqui la DF.
Base de formigó: >= 15 x 7 cm
ESCOCELLS DE TOTXANA O MAÓ:
Toleràncies d'execució:
- Dimensions: ± 15 mm
- Escairat: ± 5 mm respecte el rectangle teòric
- Nivell: ± 10 mm
- Aplomat: ± 5 mm
- Planor: ± 5 mm/m

ESCOCELLS DE PECES DE MORTER DE CIMENT:
Les quatre peces han d'anar col·locades a tocar.
Junt entre les peces i el paviment: >= 3 mm
Toleràncies d'execució:
- Balcament de l'escocell: ± 3 mm
- Nivell: + 2 mm, - 10 mm
- Junts: ± 1 mm

ESCOCELL DE XAPA D'ACER:
L'element col·locat ha de tenir un aspecte uniforme, ha d'estar net i sense defectes.
Ha de quedar aplomat.
S'ha d'ajustar a les alineacions previstes i ha de sobresortir de la rigola l'alçària indicada en la DT
La part superior de l'escocell ha de quedar en un mateix pla que el paviment de la vorera, no ha de sobresortir.
Ha de quedar unit a la base mitjançant les potes d'ancoratge.
La unió de l'escocell amb el paviment de la vorera ha de quedar segellada en tot el seu perímetre.

2.- CONDICIONS DEL PROCÉS D'EXECUCIÓ

CONDICIONS GENERALS:
S'ha de treballar a una temperatura ambient que oscil·li entre els 5°C i els 40°C, sense pluja.
Abans de començar els treballs, es farà un replanteig previ que ha de ser aprovat per la DF.
El procés de col·locació no ha d'afectar a la qualitat dels materials.
S'ha de comprovar que les característiques del producte corresponen a les especificades al projecte.
PECES COL·LOCADES SOBRE UNA BASE DE FORMIGÓ:
Ha de quedar feta l'excavació necessària per a la construcció de l'element.
Les peces per col·locar han de tenir la humitat necessària per tal que no absorbeixin l'aigua del morter.

3.- UNITAT I CRITERIS D'AMIDAMENT

Unitat amidada segons les especificacions de la DT.

4.- NORMATIVA DE COMPLIMENT OBLIGATORI

No hi ha normativa de compliment obligatori.

F9 - PAVIMENTS

F9A - PAVIMENTS GRANULARS

F9A1 - PAVIMENTS DE TERRA

0.- ELEMENTS QUE CONTEMPLA EL PLEC

F9A1UDR0.

1.- DEFINICIÓ I CONDICIONS DE LES PARTIDES D'OBRA EXECUTADES

Formació de paviment de terra.
S'han considerat els materials següents:
- Tot-u
- Sauló
- Terra-ciment executada "in situ"
- Material seleccionat

L'execució de la unitat d'obra inclou les operacions següents:
En els paviments de tot-u, sauló o material seleccionat:
- Preparació i comprovació de la superfície d'assentament
- Aportació de material
- Estesa, humectació (si és necessària), i compactació de cada tongada
- Allisada de la superfície de l'última tongada

En els paviments de terra-ciment "in situ":
- Preparació i comprovació de la superfície d'assentament
- Distribució del ciment
- Mescla del sòl amb el ciment
- Addició d'aigua
- Compactació de la mescla
- Acabat de la superfície
- Execució de junts
- Cura de la mescla

CONDICIONS GENERALS:
La capa ha de tenir el pendent especificat a la DT o, en el seu defecte, el que especifiqui la DF.
La superfície de la capa ha de quedar plana i a nivell amb les rasants previstes a la DT.
En tota la superfície s'ha d'arribar, com a mínim, al grau de compactació previst expressat com a percentatge sobre la densitat màxima obtinguda en l'assaig Pròctor Modificat (UNE 103501).
Toleràncies d'execució:
- Planor: ± 10 mm/3 m

PAVIMENTS DE TOT-U, SAULÓ O MATERIAL SELECCIONAT:
Toleràncies d'execució:
- Replanteig de rasants: + 0, - 1/5 del gruix teòric
- Nivell de la superfície: ± 20 mm

PAVIMENTS DE TERRA-CIMENT "IN SITU":
S'ha de comprovar a tots els semiperfils que el gruix de la capa és, com a mínim, el teòric deduït de la secció-tipus dels plànols.
La superfície acabada no pot tenir irregularitats ni discontinuïtats.
Índex de plasticitat del sòl per estabilitzar segons les normes NLT-105 i NLT-106: < 15
Contingut ponderal de matèria orgànica del sòl per estabilitzar segons la norma UNE 7-368: < 1%
Contingut ponderal de sulfats, expressat en SO3, segons la norma NLT-120: < 0,5%
Resistència a la compressió al cap de 7 dies: >= 0,9 x 2,5 N/mm2
Toleràncies d'execució:
- Contingut d'additiu respecte al pes sec del sòl: ± 0,3%
- Humitat de la mescla respecte al seu pes sec: ± 2%
- Nivells: - 1/5 del gruix teòric, ± 30 mm
- Gruix mitjà de la capa: - 10 mm
- Gruix de la capa en qualsevol punt: - 20 mm

2.- CONDICIONS DEL PROCÉS D'EXECUCIÓ

CONDICIONS GENERALS:
La capa no s'ha d'estendre fins que s'hagi comprovat que la superfície sobre la que ha d'assentar-se té les condicions de qualitat i formes previstes, amb les toleràncies establertes. Si en aquesta superfície hi ha defectes o irregularitats que excedeixen les tolerables, s'han de corregir abans de l'execució de la partida d'obra, d'acord amb les instruccions de la DF.

PAVIMENTS DE TOT-U:
La humitat òptima de compactació, deduïda de l'assaig "Pròctor Modificat" , segons la norma NLT-108/72, s'ha d'ajustar a la composició i forma d'actuació de l'equip de compactació.
El material es pot utilitzar sempre que les condicions climatològiques no hagin produït alteracions en la seva humitat de tal manera que es superi en més del 2% la humitat òptima.
L'estesa s'ha de realitzar, prenent cura d'evitar segregacions i contaminacions, en tongades de gruix comprès entre 10 i 30 cm.
PAVIMENTS DE SAULÓ O DE MATERIAL SELECCIONAT:
S'han d'aturar els treballs quan la temperatura ambient sigui inferior a 2°C.
El contingut òptim d'humitat s'ha de determinar a l'obra, en funció de la maquinària disponible i dels resultats dels assaigs realitzats.
L'estesa s'ha de fer per capes de gruix uniforme, cal evitar la segregació o la contaminació.
PAVIMENTS DE TOT-U, SAULÓ O MATERIAL SELECCIONAT:
No s'ha d'estendre cap tongada mentre no s'hagi comprovat el grau de compactació de la precedent.
Abans d'estendre una tongada es pot homogeneïtzar i humidificar, si es considera necessari.
Totes les aportacions d'aigua han de fer-se abans de la compactació. Després, l'única humectació admissible és la de la preparació per a col·locar la capa següent.
La compactació s'ha d'efectuar longitudinalment, començant per les vores exteriors i progressant cap al centre per a cavalcar-se en cada recorregut en un ample no inferior a 1/3 del de l'element compactador.
Les zones que, per la seva reduïda extensió, el seu pendent o la seva proximitat a obres de pas o desguàs, murs o estructures, no permetin la utilització de l'equip habitual, s'han de compactar amb els medis adequats al cas per tal d'aconseguir la densitat prevista.
No s'autoritza el pas de vehicles i maquinària fins que la capa no s'hagi consolidat definitivament. Els defectes que es derivin d'aquest incompliment han de ser reparats pel contractista segons les indicacions de la DF.
Les irregularitats que excedeixin les toleràncies especificades a l'apartat anterior han de ser corregides pel constructor. Caldrà escarificar en una profunditat mínima de 15 cm, afegint o retirant el material necessari tornant a compactar i allisar.
PAVIMENTS DE TERRA-CIMENT "IN SITU":
S'han d'aturar els treballs quan la temperatura a l'ombra sigui inferior a 5°C o quan puguin donar-se gelades.
Es podrà treballar normalment amb pluges lleugeres.
El sòl per estabilitzar s'ha de disgregar prèviament fins a una eficàcia mínima del 100% al sedàs UNE 25 mm, i del 80% al sedàs UNE 5 mm. S'entén com eficàcia de disgregació la relació entre el tamisatge a l'obra del material humit i el tamisatge a laboratori d'aquest mateix material dessecat i esmicolat.
No s'ha de distribuir el ciment mentre hi hagi concentracions superficials d'humitat.
Les operacions de distribució de l'additiu en pols s'han de suspendre en cas de vent fort.
El ciment s'ha de distribuir uniformement, amb la dosificació establerta i amb la maquinària adequada, aprovada per la DF.
El ciment estès que s'hagi desplaçat s'ha de substituir abans de la mescla.
El ciment s'ha d'estendre només a la superfície que es pugui acabar a la jornada de treball.
Abans d'una hora des de l'abocada del ciment en un punt qualsevol, s'ha de mesclar en aquest punt el ciment amb el sòl, fins que no s'apreciïn grumolls de ciment a la mescla.
L'aigua s'ha d'afegir uniformement i s'ha d'evitar que s'acumuli a les roderes que deixi l'equip d'humectació.
Els tancs regadors no s'han d'aturar mentre reguen, per a evitar la formació de zones amb excés d'humitat.
La mescla del ciment i el terra s'ha de continuar fins a aconseguir un color uniforme i l'absè ncia de grumolls de ciment.
En qualsevol punt la mescla no pot estar més de 1/2 hora sense procedir a la seva compactació i acabat, o a una nova remoguda i mescla.
En començar a compactar, la humitat del sòl no ha de diferir de la fixada per la fórmula de treball en més d'un 2% del pes de la mescla.
La humitat fixada a la fórmula de treball s'ha d'assolir abans de 2 hores des de l'aplicació del ciment.
En el moment d'iniciar la compactació, la mescla ha d'estar solta en tot el seu espessor.
El piconatge s'ha de fer longitudinalment, començant per la vora més baixa i avançant cap al punt més alt.
Si al compactar es produeixen fenòmens d'inestabilitat o cargolament, s'ha de reduir la humitat de la mescla.
Els equips de piconatge han de ser els necessaris per aconseguir que la compactació s'acabi abans de les 4 hores següents a la incorporació del ciment al sòl. Aquest temps s'ha de reduir a 3 hores si la temperatura és superior als 30°C.
L'acabat ha de concloure abans de 2 hores des del començament del piconatge.
Les zones que no es puguin compactar amb l'equip utilitzat per a la resta de la capa, s'han de compactar amb els mitjans adequats fins assolir una densitat igual a la de la resta de la capa.
La recrescuda en capes primes no s'ha de permetre en cap cas.
Dins del termini màxim d'execució, podrà fer-se l'allisada amb motoanivelladora.
Els junts de treball s'han de disposar de forma que el seu cantell sigui vertical, tallant part de la capa acabada.
S'han de disposar junts transversals quan el procés constructiu s'interrompi més de 3 hores.
Si es treballa per fraccions de l'amplària total, s'han de disposar junts longitudinals si es produeix una demora superior a 1 hora entre les operacions a franges contigües.
El retall i recompactació d'una zona alterada només s'ha de fer si s'està dins del termini màxim fixat per a la posada a l'obra. Si s'ha rebassat aquest termini , s'ha de reconstruir totalment la zona afectada, d'acord amb les instruccions de la DF.
La mescla s'ha de mantenir humida, com a mínim, durant els 7 dies següents a la seva terminació. S'ha de disposar un reg de cura a partir de les 24 h del final de les operacions d'acabat.
S'ha de prohibir qualsevol tipus de trànsit durant els 3 dies següents al seu acabat, i de vehicles pesats durant 7 dies, a no ser que la DF ho autoritzi expressament i establint prèviament una protecció del reg de cura per mitjà d'una capa de sorra o terra amb dotació no superior als 6 l/m2 , que s'ha de retirar completament mitjançant escombrat abans d'executar qualsevol unitat d'obra per sobre de la capa tractada.
Si durant els 7 primers dies de la fase de curat es produeixen gelades, la capa estabilitzada s'ha de protegir adequadament contra les mateixes, segons les instruccions de la DF.

3.- UNITAT I CRITERIS D'AMIDAMENT

m3 de volum amidat segons les especificacions de la DT.
PAVIMENTS DE TOT-U, SAULÓ O MATERIAL SELECCIONAT:
L'abonament dels treballs de preparació de la superfície d'assentament correspon a la unitat d'obra de la capa subjacent.
No són d'abonament els es creixos laterals ni els necessaris per a compensar la minva de gruixos de capes subjacents.
PAVIMENTS DE TERRA-CIMENT "IN SITU":
No s'inclouen en aquest criteri les reparacions d'irregularitats superiors a les tolerables.
No és d'abonament en aquesta unitat d'obra el reg de cura.
No és d'abonament en aquesta unitat d'obra qualsevol reg de segellat que s'afegeixi per a donar obertura al trànsit.
L'abonament dels treballs de preparació de la superfície d'assentament correspon a la unitat d'obra de la capa subjacent.

4.- NORMATIVA DE COMPLIMENT OBLIGATORI

* Orden de 6 de febrero de 1976 por la que se aprueba el Pliego de prescripciones técnicas generales para obras de carreteras y puentes (PG 3/75)

F9 - PAVIMENTS

F9D - PAVIMENTS DE PECES CERÀMIQUES

1.- DEFINICIÓ I CONDICIONS DE LES PARTIDES D'OBRA EXECUTADES

Formació de paviment de llambordins o lloses.
S'han considerat els materials i les formes de col·locació següents:
- Paviment de llambordins sobre llit de sorra i junts reblerts amb sorra
- Paviment de llambordins o lloses sobre llit de sorra i junts reblerts amb morter
- Paviment de llambordins o lloses col·locats amb morter i junts reblerts amb beurada de ciment

L'execució de la unitat d'obra inclou les operacions següents:
En paviments col·locats sobre llit de sorra i rejuntats amb morter:
- Preparació i comprovació de la superfície d'assentament
- Col·locació del llit de sorra
- Compactació i col·locació de les peces
- Rejuntat de les peces amb morter
- Neteja, protecció del morter i cura

En la col·locació sobre llit de sorra i junts reblerts amb sorra:
- Preparació i comprovació de la superfície d'assentament
- Col·locació del llit de sorra
- Col·locació i compactació dels llambordins
- Rebliment dels junts amb sorra
- Compactació final dels llambordins
- Escombrat de l'excés de sorra

En la col·locació de llambordins amb morter i junts reblerts amb beurada de ciment:
- Preparació i comprovació de la superfície d'assentament
- Col·locació de la base de morter sec
- Humectació i col·locació dels llambordins
- Compactació de la superfície
- Humectació de la superfície
- Rebliment dels junts amb beurada de ciment

CONDICIONS GENERALS:
El paviment ha de formar una superfície plana,sense resalts entre peces, uniforme i s'ha d'ajustar a les alineacions i a les rasants previstes.
Les peces han de quedar ben assentades, amb la cara més polida o més ample a dalt.

Les peces han d'estar disposades formant alineacions rectes, segons l'especejament definit en la DT.
Excepte en les zones classificades com d'ús restringit pel CTE no s'admetran les discontinuïtats següents en el propi paviment ni en els encontres d'aquest amb altres elements:
- Imperfeccions o irregularitats que suposin una diferència de nivell de més de 6 mm
- Els desnivells que no superin els 50 mm s'han de resoldre amb una pendent que no excedeixi del 25%
- En les zones interiors de circulació de persones, no presentarà perforacions o forats pels que es pugui introduir una esfera de 15 mm de diàmetre

PAVIMENT COL·LOCAT SOBRE MORTER O LLIT DE SORRA
Les peces han de quedar ben adherides al suport.
Els junts han de quedar plens de material de reblert.
Pendent transversal (paviments exteriors): >= 2%, <= 8%
Quan el paviment es col·loqui amb morter s'hauràn de respectar els junts pròpis del suport.

PAVIMENT DE LLAMBORDINS:
Han de quedar col·locats a trencajunt, seguint les especificacions de la DT.
Junts entre peces: <= 8 mm
Toleràncies d'execució:
- Nivell: ± 12 mm
- Replanteig: ± 10 mm
- Planor: ± 5 mm/3 m

2.- CONDICIONS DEL PROCÉS D'EXECUCIÓ

PAVIMENT COL·LOCAT SOBRE MORTER O LLIT DE SORRA
La superfície del suport ha de ser neta i humida.
El paviment no s'ha de trepitjar durant les 24 h següents a la seva col·locació o el que indiqui la DT.

COL·LOCACIÓ SOBRE LLIT DE SORRA:
No s'ha de treballar en condicions metereològiques que puguin produir alteracions a la subbase o al llit de sorra.
El llit de sorra anivellada s'ha de deixar a 1,5 cm per sobre del nivell definitiu.
Col·locades les peces s'han de piconar 1,5 cm fins al nivell previst.

PAVIMENTS REJUNTATS AMB SORRA:
Els junts s'han de reblir amb sorra fina.
Un cop rejuntades s'ha de fer una segona compactació amb 2 o 3 passades de picó vibrant i un reblert final amb sorra per acabar d'omplir els junts.
La compactadora ha de tenir rodes de goma. Si no es disposa de compactadora amb rodes de goma, cal estendre una manta per sobre els llambordins per tal d'evitar d'escantonar-los.
S'ha d'escombrar la sorra que ha sobrat abans d'obrir-lo al trànsit.

COL·LOCACIÓ AMB MORTER I JUNTS REBLERTS AMB BEURADA:
S'han de suspendre els treballs quan la temperatura sigui < 5°C.
Els llambordins s'han de col·locar sobre una base de morter sec.
Les peces per col·locar han de tenir la humitat necessària per tal que no absorbeixin l'aigua del morter.
Un cop col·locades les peces s'han de regar per aconseguir l'adormiment del morter de base.
Després s'han de reblir els junts amb la beurada.

JUNTS REBLERTS AMB MORTER O BEURADA:
En exteriors, la superfície ha de mantenir-se humida durant les 72 h següents.

3.- UNITAT I CRITERIS D'AMIDAMENT

m2 de superfície executada d'acord amb les especificacions de la DT, amb deducció de la superfície corresponent a obertures interiors, d'acord amb els criteris següents:
Paviments exteriors:
- Obertures <= 1,5 m2: No es dedueixen
- Obertures > 1,5 m2: Es dedueix el 100%

Paviments interiors:
- Obertures <= 1 m2: No es dedueixen
- Obertures > 1 m2: Es dedueix el 100%

Aquests criteris inclouen l'acabament específic dels acords a les vores, sense que comporti l'ús de materials diferents d'aquells que normalment conformen la unitat.

4.- NORMATIVA DE COMPLIMENT OBLIGATORI

PAVIMENT COL·LOCAT SOBRE MORTER O LLIT DE SORRA
No hi ha normativa de compliment obligatori.

5.- CONDICIONS DE CONTROL D'EXECUCIÓ I DE L'OBRA ACABADA

CONTROL D'EXECUCIÓ. OPERACIONS DE CONTROL:
Els punts de control més destacables són els següents:
- Neteja i preparació de la superfície d'assentament.
- Replanteig de l'especejament.
- Humectació de les peces.
- Col·locació de les peces a truc de maceta amb morter adhesiu.
- Humectació de la superfície.
- Reblert dels junts.
- Neteja del paviment.

CONTROL DE L'OBRA ACABADA. OPERACIONS DE CONTROL:
- Inspecció visual de la unitat acabada i control de les condicions geomètriques d'acabat.

CRITERIS DE PRESA DE MOSTRES:
Els controls s'han de fer segons les indicacions de la DF.

CONTROL D'EXECUCIÓ. INTERPRETACIÓ DE RESULTATS I ACTUACIONS EN CAS D'INCOMPLIMENT:
Quan s'observin irregularitats de replanteig, s'hauran de corregir abans de completar el paviment.
No es permetrà la continuació dels treballs fins que no estiguin solucionats els errors d'execució.
La suspensió dels treballs i la correcció de les no conformitats observades aniran a càrrec del Contractista.

CONTROL DE L'OBRA ACABADA. INTERPRETACIÓ DE RESULTATS I ACTUACIONS EN CAS D'INCOMPLIMENT:
Correcció per part del contractista de les irregularitats observades.
No s'ha de permetre la continuació dels treballs fins que no estiguin solucionats els defectes d'execució.

F9 - PAVIMENTS

F9E - PAVIMENTS DE PANOT

0.- ELEMENTS QUE CONTEMPLA EL PLEC

F9E1320G.

1.- DEFINICIÓ I CONDICIONS DE LES PARTIDES D'OBRA EXECUTADES

Formació de paviments de panot.
S'han considerat els casos següents:
- Paviments de panot col·locats a l'estesa amb sorra-ciment, amb o sense suport de 3 cm de sorra
- Paviments de panot col·locats a truc de maceta amb morter, amb o sense suport de 3 cm de sorra

L'execució de la unitat d'obra inclou les operacions següents:
En la col·locació a l'estesa amb sorra-ciment:
- Preparació i comprovació de la superfície d'assentament
- Col·locació de la capa de sorra, en el seu cas
- Col·locació de la sorra-ciment
- Col·locació de les peces de panot

- Humectació de la superfície
- Confecció i col·locació de la beurada

En la col·locació a truc de maceta amb morter:
- Preparació i comprovació de la superfície d'assentament
- Col·locació de la capa de sorra, en el seu cas
- Col·locació de la capa de morter
- Humectació de les peces per col·locar
- Col·locació de les peces
- Humectació de la superfície
- Confecció i col·locació de la beurada

CONDICIONS GENERALS:
El paviment ha de formar una superfície plana,sense resalts entre peces, uniforme i s'ha d'ajustar a les alineacions i a les rasants previstes.
En el paviment no hi ha d'haver peces escantonades, taques ni d'altres defectes superfícials.
Les peces han d'estar col·locades a tocar i alineades.
Les peces han de quedar ben assentades, amb la cara més polida o més ample a dalt.
Les peces han d'estar disposades formant alineacions rectes, segons l'especejament definit en la DT.
Excepte en les zones classificades com d'ús restringit pel CTE no s'admetran les discontinuïtats següents en el propi paviment ni en els encontres d'aquest amb altres elements:
- Imperfeccions o irregularitats que suposin una diferència de nivell de més de 6 mm
- Els desnivells que no superin els 50 mm s'han de resoldre amb una pendent que no excedeixi del 25%
- En les zones interiors de circulació de persones, no presentarà perforacions o forats pels que es pugui introduir una esfera de 15 mm de diàmetre

Els acords del paviment han de quedar fets contra les voreres o els murets.
Ha de tenir junts laterals de contracció cada 25 m2, de 2 cm de gruix, segellats amb sorra.
Aquests junts han d'estar el més aprop possible dels junts de contracció de la base.
Els junts que no siguin de contracció han de quedar plens de beurada de ciment pòrtland.
Pendent transversal: >= 2%
Toleràncies d'execució:
- Nivell: ± 10 mm
- Planor: ± 4 mm/2 m
- Rectitud dels junts: ± 3 mm/2 m
- Replanteig: ± 10 mm

2.- CONDICIONS DEL PROCÉS D'EXECUCIÓ

S'han de col·locar començant per les vorades o els murets.
Una vegada col·locades les peces s'ha d'estendre la beurada.
No s'ha de trepitjar després d'haver-se abeurat, fins al cap de 24 h a l'estiu i 48 h a l'hivern.
COL·LOCACIÓ AMB MORTER I JUNTS REBLERTS AMB BEURADA:
S'han de suspendre els treballs quan la temperatura sigui < 5°C.
Les peces per col·locar han de tenir la humitat necessària per tal que no absorbeixin l'aigua del morter.

3.- UNITAT I CRITERIS D'AMIDAMENT

m2 de superfície executada d'acord amb les especificacions de la DT, amb deducció de la superfície corresponent a obertures interiors, d'acord amb els criteris següents:
- Obertures <= 1,5 m2: No es dedueixen
- Obertures > 1,5 m2: Es dedueix el 100%

Aquests criteris inclouen l'acabament específic dels acords a les vores, sense que comporti l'ús de materials diferents d'aquells que normalment conformen la unitat.

4.- NORMATIVA DE COMPLIMENT OBLIGATORI

PAVIMENT COL·LOCAT SOBRE MORTER O LLIT DE SORRA
No hi ha normativa de compliment obligatori.

5.- CONDICIONS DE CONTROL D'EXECUCIÓ I DE L'OBRA ACABADA

CONTROL D'EXECUCIÓ. OPERACIONS DE CONTROL:
Els punts de control més destacables són els següents:
- Control d'execució i acabats de la base de formigó sobre la que es col·loquen les peces de panot.
- Control de l'aspecte de les peces abans de la seva col·locació.
- Inspecció del procés d'execució, d'acord a les indicacions del plec.
- Comprovació topogràfica de les alineacions i condicions generals d'acabat.

CONTROL DE L'OBRA ACABADA. OPERACIONS DE CONTROL:
- Inspecció visual de la unitat acabada.
- Comprovació topogràfica de les alineacions i condicions generals d'acabat.

CRITERIS DE PRESA DE MOSTRES:
Els controls s'han de fer segons les indicacions de la DF.
CONTROL D'EXECUCIÓ. INTERPRETACIÓ DE RESULTATS I ACTUACIONS EN CAS D'INCOMPLIMENT:
Correcció per part del contractista, dels defectes de col·locació segons les instruccions de la DF.
CONTROL DE L'OBRA ACABADA. INTERPRETACIÓ DE RESULTATS I ACTUACIONS EN CAS D'INCOMPLIMENT:
Correcció per part del contractista de les irregularitats observades.

F9 - PAVIMENTS

F9F - PAVIMENTS DE PECES DE FORMIGÓ

0.- ELEMENTS QUE CONTEMPLA EL PLEC

F9F5C250.

1.- DEFINICIÓ I CONDICIONS DE LES PARTIDES D'OBRA EXECUTADES

Formació de paviment de llambordins o lloses.
S'han considerat els materials i les formes de col·locació següents:
- Paviment de llambordins sobre llit de sorra i junts reblerts amb sorra
- Paviment de llambordins o lloses sobre llit de sorra i junts reblerts amb morter
- Paviment de llambordins o lloses col·locats amb morter i junts reblerts amb beurada de ciment
- Paviment de lloses col·locats amb morter i junts reblerts amb sorra fina

L'execució de la unitat d'obra inclou les operacions següents:
En paviments col·locats sobre llit de sorra i rejuntats amb morter:
- Preparació i comprovació de la superfície d'assentament
- Col·locació del llit de sorra
- Compactació i col·locació de les peces
- Rejuntat de les peces amb morter
- Neteja, protecció del morter i cura

En la col·locació sobre llit de sorra i junts reblerts amb sorra:
- Preparació i comprovació de la superfície d'assentament
- Col·locació del llit de sorra
- Col·locació i compactació dels llambordins
- Rebliment dels junts amb sorra
- Compactació final dels llambordins
- Escombrat de l'excés de sorra

En la col·locació de llambordins amb morter i junts reblerts amb beurada de ciment:
- Preparació i comprovació de la superfície d'assentament
- Col·locació de la base de morter sec
- Humectació i col·locació dels llambordins
- Compactació de la superfície
- Humectació de la superfície
- Rebliment dels junts amb beurada de ciment

En la col·locació amb morter i junts reblerts amb sorra fina:
- Comprovació del nivell de la base de formigó
- Pintat inferior de les peces amb aigua ciment
- Col·locació de les peces amb morter de consistència tova
- Rebliment de junts amb sorra, escombrant l'excés.

CONDICIONS GENERALS:
El paviment ha de formar una superfície plana,sense resalts entre peces, uniforme i s'ha d'ajustar a les alineacions i a les rasants previstes.
Les peces han de quedar ben assentades, amb la cara més polida o més ample a dalt.
Les peces han d'estar disposades formant alineacions rectes, segons l'especejament definit en la DT.
Excepte en les zones classificades com d'ús restringit pel CTE no s'admetran les discontinuïtats següents en el propi paviment ni en els encontres d'aquest amb altres elements:
- Imperfeccions o irregularitats que suposin una diferència de nivell de més de 6 mm
- Els desnivells que no superin els 50 mm s'han de resoldre amb una pendent que no excedeixi del 25%
- En les zones interiors de circulació de persones, no presentarà perforacions o forats pels que es pugui introduir una esfera de 15 mm de diàmetre

PAVIMENT COL·LOCAT SOBRE MORTER O LLIT DE SORRA
Les peces han de quedar ben adherides al suport.
Els junts han de quedar plens de material de reblert.
Pendent transversal (paviments exteriors): >= 2%, <= 8%
Quan el paviment es col·loqui amb morter s'hauràn de respectar els junts pròpis del suport.
En el paviment de lloses no hi ha d'haver peces trencades, escantonades, tacades ni amb d'altres defectes superficials.

PAVIMENT DE LLAMBORDINS:
Han de quedar col·locats a trencajunt, seguint les especificacions de la DT.
Junts entre peces: <= 8 mm
Toleràncies d'execució:
- Nivell: ± 12 mm
- Replanteig: ± 10 mm
- Planor: ± 5 mm/3 m

2.- CONDICIONS DEL PROCÉS D'EXECUCIÓ

PAVIMENT COL·LOCAT SOBRE MORTER O LLIT DE SORRA
La superfície del suport ha de ser neta i humida.
El paviment no s'ha de trepitjar durant les 24 h següents a la seva col·locació o el que indiqui la DT.

COL·LOCACIÓ SOBRE LLIT DE SORRA:
No s'ha de treballar en condicions metereològiques que puguin produir alteracions a la subbase o al llit de sorra.
El llit de sorra anivellada s'ha de deixar a 1,5 cm per sobre del nivell definitiu.
Col·locades les peces s'han de piconar 1,5 cm fins al nivell previst.

PAVIMENTS REJUNTATS AMB SORRA:
Els junts s'han de reblir amb sorra fina.
Un cop rejuntades s'ha de fer una segona compactació amb 2 o 3 passades de picó vibrant i un reblert final amb sorra per acabar d'omplir els junts.
S'ha d'escombrar la sorra que ha sobrat abans d'obrir-lo al trànsit.

COL·LOCACIÓ AMB MORTER I JUNTS REBLERTS AMB BEURADA:
S'han de suspendre els treballs quan la temperatura sigui < 5°C.
Els llambordins s'han de col·locar sobre una base de morter sec.
Les peces per col·locar han de tenir la humitat necessària per tal que no absorbeixin l'aigua del morter.
Un cop col·locades les peces s'han de regar per aconseguir l'adormiment del morter de base.
Després s'han de reblir els junts amb la beurada.

JUNTS REBLERTS AMB MORTER O BEURADA:
En exteriors, la superfície ha de mantenir-se humida durant les 72 h següents.

COL·LOCACIÓ AMB MORTER I REBLERT DE JUNTS AMB SORRA FINA:
- Les peces es pintaran per la seva cara inferior amb barreja d'aigua i ciment per tal de millorar l'adherència.
- El morter tindrà consistència tova i la llosa ha de quedar recolzada sobre morter en tota la superfície.
- El rebliment de junts amb sorra es realitzarà per successives escombrades.
- S'evitarà el pas del personal durant els següents dies i durant les 3 setmanes posteriors als vehicles auxiliars de l'obra.

3.- UNITAT I CRITERIS D'AMIDAMENT

m2 de superfície executada d'acord amb les especificacions de la DT, amb deducció de la superfície corresponent a obertures interiors, d'acord amb els criteris següents:
Paviments exteriors:
- Obertures <= 1,5 m2: No es dedueixen
- Obertures > 1,5 m2: Es dedueix el 100%
Paviments interiors:
- Obertures <= 1 m2: No es dedueixen
- Obertures > 1 m2: Es dedueix el 100%
Aquests criteris inclouen l'acabament específic dels acords a les vores, sense que comporti l'ús de materials diferents d'aquells que normalment conformen la unitat.

4.- NORMATIVA DE COMPLIMENT OBLIGATORI

PAVIMENT COL·LOCAT SOBRE MORTER O LLIT DE SORRA
No hi ha normativa de compliment obligatori.

F9 - PAVIMENTS

F9G - PAVIMENTS DE FORMIGÓ

F9G1 - PAVIMENTS DE FORMIGÓ ACABATS SENSE ADDITIUS

0.- ELEMENTS QUE CONTEMPLA EL PLEC

F9G16742.

1.- DEFINICIÓ I CONDICIONS DE LES PARTIDES D'OBRA EXECUTADES

Paviments de formigó, amb granulats normals o d'argila expandida, afegint fibres o no, amb acabats remolinat, remolinat mes ciment pòrtland i pols de quars o amb l'execució d'una textura superficial.
S'han considerat les col·locacions del formigó següents:
- Amb estenedora de formigó
- Amb regle vibratori
L'execució de la unitat d'obra inclou les operacions següents:
- Estudi i obtenció de la fòrmula de treball, en paviments per a carreteres
En la col·locació amb estenedora:
- Preparació i comprovació de la superfície d'assentament
- Col·locació d'elements de guiat de les màquines
- Col·locació del formigó
- Realització de la textura superficial
- Protecció del formigó i cura
En la col·locació amb regle vibratori:
- Preparació i comprovació de la superfície d'assentament
- Col·locació dels encofrats laterals, en el seu cas
- Abocat, escampat i vibrat del formigó
- Realització de la textura superficial
- Protecció del formigó i cura
CONDICIONS GENERALS:
La superfí cie del paviment ha de tenir una textura uniforme i sense segregacions.
El formigó col·locat no ha de tenir disgregacions o buits a la massa.

Les lloses no han de tenir esquerdes.
Hi ha d'haver els junts de retracció i de dilatació especificats a la DT o, en el seu defecte, els indicats per la DF.
Aquests junts han de complir les especificacions del seu plec de condicions.
Els cantells de les lloses i els llavis dels junts amb estelladures s'han de reparar amb resina epoxi, segons les instruccions de la DF.
L'amplària del paviment no ha de ser inferior en cap cas a la prevista a la DT.
El gruix del paviment no ha de ser inferior en cap punt al previst a la DT.
La capa ha de tenir el pendent especificat a la DT o, en el seu defecte, el que especifiqui la DF.
Fondària de la textura superficial determinada pel cercle de sorra (NLT-335): 0,60 – 0,90 mm.
PAVIMENT AMB FORMIGÓ ESTRUCTURAL O LLEUGER:
La resistència característica del formigó es comprovarà d'acord amb l' article 86 de l'EHE-08
Toleràncies d'execució:
- Nivell: ± 10 mm
- Planor:
  - En direcció longitudinal: ± 3 mm amb regla de 3 m
  - En direcció transversal: ± 6 mm amb regla de 3 m
  - Voreres i rampes en qualsevol direcció: ± 6 mm amb regla de 3 m

Les toleràncies d'execució han de complir l'especificat en l'article 5.9 de l'annex 11 de la norma EHE-08 .
PAVIMENT AMB FORMIGÓ HF:
Índex de R egularitat superficial IRI (NLT-330): Ha de complir amb els valors de la taula 550.3 del PG 3/75 modificat per ORDEN FOM 891/2004.
Resistència a flexotracció als 28 dies (UNE-EN 12390):
- Formigó HF-3,5: >= 3,5 MPa
- Formigó HF-4,0: >= 4,0 MPa
- Formigó HF-4,5: >= 4,5 MPa

Toleràncies d'execució:
- Desviacions en planta: ± 30 mm
- Cota de la superfície acabada: - 10 mm, + 0 mm

2.- CONDICIONS DEL PROCÉS D'EXECUCIÓ

CONDICIONS GENERALS:
El formigonament s'ha d'aturar quan es preveu que durant les 48 h següents la temperatura pot ser inferior a 0° C. Si en algun cas fos imprescindible formigonar en aquestes condicions, s'han de prendre les mesures necessàries per tal de garantir que en el procés d'enduriment del formigó no es produiran defectes en els elements ni pè rdues de resistència.
La capa no s'ha d'estendre fins que s'hagi comprovat que la superfície sobre la que ha d'assentar-se té les condicions de qualitat i formes previstes, amb les toleràncies establertes. Si en aquesta superfície hi ha defectes o irregularitats que excedeixen les tolerables, s'han de corregir abans de l'execució de la partida d'obra.
En temps calorós, o amb vent i humitat relativa baixa, s'han d'extremar les precaucions per a evitar dessecacions superficials i fissuracions, segons les indicacions de la DF.
Quan la temperatura ambient sigui superior als 25°C, s'ha de controlar constantment la temperatura del formigó, que no ha de superar en cap moment els 30°C.
S'ha de fer un tram de prova >= 200 m amb la mateixa dosificació, equip, velocitat de formigonament i gruix que despré s s'utilitzin a l'obra.
No s'ha de procedir a la construcció de la capa sense que un tram de prova hagi estat aprovat per la DF.
S'ha d'interrompre el formigonament quan plogui amb una intensitat que pugui provocar la deformació del cantell de les lloses o la pèrdua de la textura superficial del formigó fresc.
Entre la fabricació del formigó i el seu acabat no pot passar més d'1 h. La DF podrà ampliar aquest termini fins a un màxim de 2 h si s'utilitzen ciments amb un inici d'enduriment >= 2,30 h, si es prenen mesures per tal d'inhibir l'enduriment del formigó o si les condicions ambientals son molt favorables.
El formigó s'ha de posar a l'obra abans que comenci l'adormiment, i a una temperatura >= 5°C.
Davant de la reglada enrasadora s'ha de mantenir en tot moment i a tota l'amplada de la pavimentadora un excés de formigó fresc en forma de cordó d'alçària <= 10 cm.
L'abocada i l'estesa s'han de realitzar prenent cura d'evitar segregacions i contaminacions.
S'han de facilitar els mitjans necessaris per tal de permetre la circulació del personal i evitar danys al formigó fresc.
Els talls de formigonat han de tenir tots els accessos senyalitzats i acondicionats per a protegir la capa construïda.
Als junts longitudinals s'ha d'aplicar un producte antiadherent al cantell de la franja ja construïda. S'ha de cuidar que el formigó que es col· loqui al llarg d'aquest junt sigui homogeni i quedi compactat.
S'han de disposar junts transversals de formigonament al final de la jornada, o quan s'hagi produït una interrupció del formigonament que faci témer un inici de l'adormiment al front d'avanç.
Sempre que sigui possible s'han de fer coincidir aquests junts amb un de contracció o de dilatació, modificant si és necessari la situació d'aquells, segons les instruccions de la DF.
Si no es pot fer d'aquesta forma, s'han de disposar a una distància del junt més proper >= 1,5 m.
S'han de retocar manualment les imperfeccions dels llavis dels junts transversals de contracció executats al formigó fresc.
S'ha de prohibir el reg amb aigua o l'extensió de morter sobre la superfície del formigó fresc per a facilitar el seu acabat.
On sigui necessari aportar material per a corregir una zona baixa, s'ha d'utilitzar formigó no estès.
En el cas que es formigoni en dues capes, s'ha d'estendre la segona abans que la primera comenci el seu adormiment. Entre la posada a l'obra de les dues capes no ha de passar més d'1 hora.
En el cas que s'aturi la posada a l'obra del formigó més de 1/2 h, s'ha de cobrir el front de forma que no s'evapori l'aigua.
Quan el formigó estigui fresc, s'han d'arrodonir els cantells de la capa amb una aplanadora corba de 12 mm de radi.
En el cas que no hi hagi una il·luminació suficient a criteri de la DF, s'ha d'aturar el formigonament de la capa amb prou antelació per a que es pugui acabar amb llum natural.
La DF podrà autoritzar la substitució de les textures per estriat o ranurat, per una denudació química de la superfície del formigó fresc.
El formigó s'ha de curar amb un producte filmogen, excepte en el cas que la DF autoritzi un altre sistema, el reg de cura, en el seu cas, ha de complir l'especificat en el Plec de condicions corresponent.
S'ha de prohibir tot tipus de circulació sobre la capa durant els 3 dies següents al formigonament, a excepció del imprescindible per a l'execució de junts i la comprovació de la regularitat superficial.
El trànsit d'obra no ha de circular abans de que el formigó hagi assolit el 80% de la resistència exigida a 28 dies.
L'obertura a la circulació ordinària no s'ha de fer abans de 7 dies de l'acabat del paviment.
PAVIMENT PER A CARRETERES:
En el cas que la calçada tingui dos o més carrils en el mateix sentit de circulació, s'han de formigonar com a mínim dos carrils al mateix temps.
Després de donar la textura al paviment, s'han de numerar les lloses exteriors de la calçada amb tres dígits, aplicant una plantilla al formigó fresc.
ESTESA AMB ESTENEDORA:
El camí de rodadura de les màquines s'ha de mantenir net amb els dispositius adequats acoblats a les mateixes.
Els elements vibratoris de les màquines no s'han de recolzar sobre paviments acabats, i han de deixar de funcionar a l'instant que aquestes s'aturin.
La llargària de la reglada enrasadora de la pavimentadora ha de ser suficient per a que no s'apreciïn ondulacions a la superfície del formigó.
L'espaiament dels piquets que sustentin el cable de guia de l'estenedora no ha de ser superior a 10 m.
Aquesta distància s'ha de reduir a 5 m a les corbes de radi inferior a 500 m i als acords verticals de paràmetre inferior a 2000 m.
S'ha de tensar el cable de guia de forma que la fletxa entre dos piquets consecutius sigui <= 1 mm.
S'ha de protegir la zona dels junts de l'acció de les erugues interposant bandes de goma, xapes metàl·liques o d'altres materials adequats en el cas que es formigoni una franja junt a un altra existent i s'utilitzi aquesta com a guia de les màquines.
En cas que la maquinària utilitzi com a element de rodadura una vorada o una franja de paviment de formigó prèviament construït, han d'haver assolit una edat mínima de 3 dies.
L'abocada i estesa del formigó s'ha de fer de forma suficientment uniforme per a no desequilibrar l'avanç de la pavimentadora. Aquesta precaució s'ha d'extremar en el cas de formigonament en rampa.
La superfície del paviment no s'ha de retocar, excepte en zones aïllades, comprovades amb un regle no inferior a 4 m.
ESTESA AMB REGLE VIBRATORI:
La quantitat d'encofrat disponible ha de ser suficient perquè, amb un termini mínim de desencofrat del formigó de 16 h, es tingui en tot moment col·locada i a punt una llargària d'encofrat no inferior a la corresponent a 3 h de formigonament.

3.- UNITAT I CRITERIS D'AMIDAMENT

m3 de volum realment executat, mesurat d'acord amb les seccions-tipus senyalades a la DT
Aquests criteris inclouen l'acabament específic dels acords amb les vores, sense que comporti l'ús de materials diferents d'aquells que normalment conformen la unitat.
No s'inclouen en aquests criteri les reparacions d'irregularitat superiors a les tolerables.
No és d'abonament en aquesta unitat d'obra el reg de cura.
No són d'abonament en aquesta unitat d'obra els junts de retracció ni els de dilatació.

No s'inclou dins d'aquesta unitat d'obra l'abonament dels treballs de preparació de la superfície existent.
ESTESA AMB REGLE VIBRATORI:
Queda inclò s el muntatge i desmuntatge de l'encofrat lateral, en el cas que sigui necessari.

4.- NORMATIVA DE COMPLIMENT OBLIGATORI

Real Decreto 1247/2008, de 18 de julio, por el que se aprueba la instrucción de hormigón estructural (EHE-08).
* Orden de 6 de febrero de 1976 por la que se aprueba el Pliego de prescripciones técnicas generales para obras de carreteras y puentes (PG 3/75)
* Orden FOM/891/2004, de 1 de marzo, por la que se actualizan determinados artículos del pliego de prescripciones técnicas generales para obras de carreteras y puentes, relativos a firmes y pavimentos.
PAVIMENT PER A CARRETERES:
Orden FOM/3460/2003, de 28 de noviembre, por lo que se aprueba la norma 6.1-IC Secciones del firme, de la Instrucción Técnica de Carreteras.

F9 - PAVIMENTS

F9H - PAVIMENTS DE MESCLA BITUMINOSA

F9H1 - PAVIMENTS DE MESCLA BITUMINOSA CONTÍNUA EN CALENT

0.- ELEMENTS QUE CONTEMPLA EL PLEC

F9H11251,F9H11A51.

1.- DEFINICIÓ I CONDICIONS DE LES PARTIDES D'OBRA EXECUTADES

Mescla bituminosa tipus formigó bituminós, resultat de la combinació d'un betum asfàltic, granulats amb granulometria continua, pols mineral, i eventualment additius, de manera que totes les partícules del granulat quedin recobertes per una pel·lícula homogènia de lligant, fabricada, col·locada i compactada, a una temperatura molt superior a la d'ambient.
L'execució de la unitat d'obra inclou les operacions següents:
- Estudi de la mescla i obtenció de la fórmula de treball i aprovació d'aquesta per la DO
- Realització del tram de proba i aprovació d'aquest per la DO
- Comprovació de la superfície d'assentament
- Extensió de la mescla
- Compactació de la mescla
- Execució de junts de construcció
- Protecció del paviment acabat

CONDICIONS GENERALS:
La superfície acabada ha de ser de textura homogènia, uniforme i sense segregacions.
S'ha d'ajustar als perfils previstos, en la seva rasant, gruix i amplària.
Ha de tenir el pendent transversal que s'especifiqui a la DT.
La densitat obtinguda segons s'indica en l'apartat 542.9.3.2.1 del PG-3 no ha de ser inferior als valors següents:
- Capes de gruix >= 6 cm: 98%
- Capes de gruix < 6 cm: 97%
L'Índex de Regularitat Internacional (IRI), segons NLT 330, PG 3/75 MOD 11-OM, obtingut segons l'indicat en l'apartat 542.9.4 del PG-3 ha de complir els valors de les taules 542.14.a o 542.14.b del PG-3.
En capes de rodadura la macrotextura superficial obtinguda amb el mètode volumètric (UNE-EN 13036-1) i la resistència al lliscament transversal (UNE 41201 IN) han de ser iguals o mes grans que els valors de la taula 542.15 del PG 3.
Toleràncies d'execució:
- Amplària del semiperfil: No s'admeten amplàries inferiors a les teòriques
Nivell de les capes intermitges i de rodadura: ± 10 mm
Nivell de la capa base: ± 15 mm
- Gruix de la capa: No s'admeten gruixos inferiors al teòrics

2.- CONDICIONS DEL PROCÉS D'EXECUCIÓ

L'equip de treball, central de fabricació, mitjans de transport, equip d'estesa i equip de compactació, ha de complir les especificacions de l'article 542.4 del PG-3.
S'ha de realitzar un tram de prova, amb una longitud no inferior a la definida en el Plec de Prescripcions Tècniques Particulars. La DF ha de determinar si es pot acceptar la realització del tram de prova com a part integrant de l'obra en construcció.
A la vista dels resultats obtinguts, el Director d'Obra ha de definir si és acceptable o no la fórmula de treball i si són acceptables o no els equips proposats pel Contractista.
Durant l'execució del tram de prova s'ha d'analitzar la correspondència, al seu cas, entre els mètodes de control de la dosificació del lligant hidrocarbonat i de la densitat in situ establerts als Plecs de Prescripcions Tècniques Particulars, i altres mètodes ràpids de control.
Excepte autorització expressa del Director d'Obra, s'han de suspendre els treballs quan la temperatura ambient a l'ombra sigui inferior a 5°C, excepte si el gruix de la capa a estendre fos inferior a 5 cm, en aquest cas el límit serà de 8°C. Amb vent intens, desprès de gelades o a taulers d'estructures, la DF ha de poder augmentar aquests límits, en funció dels resultats de compactació obtinguts. Tampoc es permet la posada a l'obra en cas de precipitacions atmosfèriques.
La capa no s'ha d'estendre fins que s'hagi comprovat que la superfície sobre la que ha d'assentar-se té les condicions de qualitat i formes previstes, amb les toleràncies establertes. Si en aquesta superfície hi ha defectes o irregularitats que excedeixen les tolerables, s'han de corregir abans de l'execució de la partida d'obra, d'acord amb les instruccions de la DF.
La regularitat superficial de la capa sobre la que s'ha d'estendre la mescla, ha de complir l'indicat als articles 510 i 513 del PG-3. Sobre aquesta capa s'ha d'haver aplicat un reg d'imprimació o d'adherència, que ha de complir l'especificat en els articles 530 ó 531 del PG-3.
Si la superfície estigués constituïda per un paviment hidrocarbonat, i aquest fos heterogeni, s'hauran d'eliminar mitjançant fressat els sobrants de lligant i segellar les zones massa permeables, segons les instruccions del Director d'Obra. Es comprovarà especialment que transcorregut el plaç de rotura del lligant dels tractaments aplicats, no queden restes d'aigua a la superfície. També, si ha passat mol temps des de la aplicació, es verificarà que la seva capacitat d'unió amb la mescla bituminosa no ha disminuït de forma perjudicial; en caso contrari, el Director de las Obres podrà ordenar la execució d'un reg d'adherència adicional.
L'estesa de la mescla s'ha de fer mecànicament començant per la vora inferior de la capa i amb la major continuïtat possible, per franges horitzontals. L'amplària de les franges s'ha d'estudiar per a que hi hagi el menor nombre de junts possible.
Després d'haver estès i compactat una franja, s'ha d'estendre la següent mentre la vora de la primera es trobi encara calent i en condicions de ser compactada; en cas contrari s'ha d'executar un junt longitudinal.
L'estenedora s'ha de regular de forma que la superfície de la capa estesa resulti llisa i uniforme, sense segregacions ni arrossegaments, i amb un gruix tal que, un cop compactada, s'ajusti a la rasant i secció transversal indicades a la DT del Projecte, amb les toleràncies indicades a l'epígraf 542.7.2 del PG 3.
L'estesa s'ha de fer amb la major continuïtat possible, ajustant la velocitat de l'estenedora a la producció de la central de fabricació de manera que aquella no s'aturi. En cas de parada, es comprovarà que la temperatura de la mescla a estendre, en la tolva de l'estenedora i a sota d'aquesta, no baixi de la prescrita en la fórmula de treball per a l'inici de compactació, en cas contrari cal executar un junt transversal.
En obres sense manteniment de la circulació, per a carreteres amb calçades separades amb superfícies a estendre superiors a 70 000 m2, es realitzarà la extensió de qualsevol capa bituminosa a ample complet, treballant si fos necessari amb 2 o mes estenedores lleugerament desfasades, evitant junts longitudinals. A la resta de situacions, desprès d'haver estes i compactat una franja, s'estendrà la següent mentre la vora de la primera estigui encara calenta i en condicions de ser compactada; en caso contrario, s'executarà un junt longitudinal.
La compactació s'ha de fer segons el pla aprovat per la DO en funció dels resultats del tram de proves fins que se assoleixi la densitat especificada a l'epígraf 542.7.1. S'haurà de fer a la temperatura mes alta possible sense superar la màxima prescrita a la fórmula de treball i sense que es produeixin desplaçaments de la mescla estesa, i es continuarà, mentre la mescla estigui en condicions de ser compactada i la seva temperatura no sigui inferior a la mínima prescrita a la fórmula de treball.
En mescles bituminoses fabricades amb betums millorats o modificats amb cautxú i en mescles bituminoses amb addició de cautxú, es continuarà obligatòriament el procés de compactació fins que la temperatura de la mescla baixi de la mínima establerta a la fórmula de treball, encara que s'hages assolit prèviament la densitat especificada a l'epígraf 542.7.1.

La compactació s'ha de fer longitudinalment, de manera continua i sistemàtica. Si l'estesa de la mescla bituminosa es fa per franges, en compactar una d'aquestes s'ha d'ampliar la zona de compactació per tal que inclogui 15 cm de l'anterior, com a mínim.
Els corrons han de portar la seva roda motriu del costat més pròxim a l'estenedora; els seus canvis de direcció s'han de fer sobre la mescla que ja s'ha compactat, i els seus canvis de sentit s'han de fer amb suavitat. S'ha de cuidar que els elements de compactació estiguin nets i, si és precís, humits.
En el cas en que hi hagi junts, s'ha de procurar que els junts transversals de capes sobreposades quedin a un mínim de 5 m un de l'altra, i que els longitudinals quedin desplaçades a un mínim de 15 cm un de l'altra.
A l'estendre franges longitudinals contigües, si la temperatura de l'estesa en primer lloc no fos superior al mínim fixat en la fórmula de treball per acabar la compactació, la vora d'aquesta franja s'ha de tallar verticalment, deixant al descobert una superfície plana i vertical. Se li ha d'aplicar una capa uniforme i lleugera de reg d'adherència segons l'article 531 del PG 3, deixant trencar l'emulsió suficientment. A continuació, s'ha d'escalfar el junt i estendre la següent franja contra ella.
Els junts transversals en capes de rodadura s'han de compactar transversalment, i s'ha de disposar els recolzaments necessaris per als elements de compactació.
La capa executada només es pot obrir a la circulació quan assoleixi la temperatura ambient en tot el seu gruix, o be, prèvia autorització de la DF, quan assoleixi la temperatura de 60ºC. En aquest cas s'han d'evitar les parades i canvis de direcció sobre la capa fins que aquesta assoleixi la temperatura ambient.

3.- UNITAT I CRITERIS D'AMIDAMENT

PAVIMENTS DE MESCLA BITUMINOSA CONTÍNUA:
t de pes segons tipus, mesurades multiplicant els amples de cada capa segons amb les seccions tipus especificades a la DT, pels gruixos mitjos i les densitats mitjanes obtingudes dels assaigs de control de cada lot.
L'abonament dels treballs de preparació de la superfície d'assentament correspon a la unitat d'obra de la capa subjacent.
No són d'abonament en aquesta unitat d'obra els regs d'emprimació o d'adherència.

4.- NORMATIVA DE COMPLIMENT OBLIGATORI

Orden FOM/3460/2003, de 28 de noviembre, por lo que se aprueba la norma 6.1-IC Secciones del firme, de la Instrucción Técnica de Carreteras.
Orden de 6 de febrero de 1976 por la que se aprueba el Pliego de prescripciones técnicas generales para obras de carreteras y puentes (PG 3/75)
Orden FOM/2523/2014, de 12 de diciembre, por la que se actualizan determinados artículos del pliego de prescripciones técnicas generales para obras de carreteras y puentes, relativos a materiales básicos, a firmes y pavimentos, y a señalización, balizamiento y sistemas de contención de vehículos.

5.- CONDICIONS DE CONTROL D'EXECUCIÓ I DE L'OBRA ACABADA

CONTROL D'EXECUCIÓ. OPERACIONS DE CONTROL:
Abans d'iniciar-se la posada a l'obra de cada tipus de mescla bituminosa en calent. Execució d'un tram de prova, per comprovar:
- La fórmula de treball
- Els equips proposats pel contractista
- La forma específica d'actuació dels equips
- La correspondència entre els mètodes de control de fabricació i els resultats in situ

En l'execució d'una capa:
- Inspecció visual de l'aspecte de la mescla i mesura de la temperatura de la mescla i la temperatura ambient, al descarregar en l'estenedora o equip de transferència
- Presa de mostres i preparació de provetes segons UNE-EN 12697-30 si la mida màxima del granulat es 22 mm o segons UNE-EN 12697-32 per a mides màximes del granulat superiors, al menys un cop al dia i al menys un cop per lot determinat segons el menor dels valors següents:
  - 500 m de calçada
  - 3.500 m2 de calçada
  - la fracció construïda diàriament
- Determinar el contingut de forats segons UNE-EN 12697-8 de les provetes anteriors
- Determinar la densitat aparent segons UNE-EN 12697-6 amb el mètode d'assaig de l'annex B de l'UNE-EN 13108-20
- Determinació per a cada lot de la densitat de referència per a compactació
- Dosificació del lligant segons UNE-EN 12697-1, amb la freqüència que estableixi el DO, sobre les mostres de les provetes
- Granulometria dels granulats extrets segons UNE-EN 12697-2, amb la freqüència que estableixi el DO, sobre les mostres de les provetes
- Gruix de l'estesa, mitjançant punxó graduat amb la freqüència que estableixi el DO
- Que el nombre i tipus de compactadors son els aprovats
- Que funcionen els dispositius d'humectació, neteja i protecció dels compactadors
- El llast, pes total i en el seu cas, pressió d'inflament dels dels compactadors
- La frqüència i l'amplitud en els compactadors vibratoris
- Nombre de passades de cada compactador
- Temperatura de la superfície de la capa en acabar la compactació

Aquests controls es faran d'acord amb les indicacions de l'epígraf 542.9.4 del PG 3.

CONTROL DE L'OBRA ACABADA. OPERACIONS DE CONTROL:
Es considerarà un lot, que s'acceptarà o rebutjarà en bloc, al menor que resulti d'aplicar els següents criteris:
- 500 m de calçada
- 3.500 m2 de calçada
- la fracció construïda diàriament

Extracció de testimonis, en punts aleatoris, en un nombre més gran o igual a 3 per lot per determinar:
- Densitat aparent i el gruix segons UNE-EN 12697-6, considerant les condicions d'assaig de l'annex B de l'UNE-EN 13108-20

Comprovació d'adherència entre capes segons NLT-382
- Control de la regularitat superficial, en trams de 1000 m de llarg, 24 h després de la seva execució i abans d'estendre la capa següent, determinant l'IRI segons NLT 330, i epígraf 542.9.4 del PG 3

En capes de rodadura:
Macrotextura superficial segons UNE-EN 13036-1, controlada diariament a 3 punts del lot triat aleatoriament
- Determinació de la resistència al lliscament, segons NLT 336, de tota la llargària de la obra, abans de la posada en servei.

Aquests controls es faran d'acord amb les indicacions de l'epígraf 542.9.4 del PG 3.

CONTROL DE L'OBRA ACABADA. INTERPRETACIÓ DE RESULTATS I ACTUACIONS EN CAS D'INCOMPLIMENT:
El lot de control de la unitat acabada s'ha d'acceptar o rebutjar globalment.
Els criteris d'acceptació o rebuig de la unitat acabada, i les actuacions en cas d'incompliment d'algun dels paràmetres de control son els indicats a l'epígraf 542.10 del PG 3.

F9 - PAVIMENTS

F9H - PAVIMENTS DE MESCLA BITUMINOSA

F9H3 - CAPES DE RODADURA DE MESCLES BITUMINOSES DISCONTÍNUES I MESCLES DRENANTS

1.- DEFINICIÓ I CONDICIONS DE LES PARTIDES D'OBRA EXECUTADES

Mescla bituminosa en calent per a capes de rodadura, formades per la combinació d'un betum asfàltic, granulats, en granulometria continua amb baixes proporcions de granulat fi o amb discontinuïtats granulomètriques en alguns tamisos, pols mineral i eventualment additius, de manera que totes les partícules del granulat quedin recobertes per una pel·lícula homogènia de lligant col·locada i compactada, a una temperatura molt superior a la d'ambient.
S'han considerat els tipus següents:
- Mescles bituminoses drenants per a capes de rodadura, formades per granulats (en granulometria continua amb baixes proporcions de granulat fi o amb discontinuïtat granulomètrica en alguns tamisos), pols mineral, que son les que per la seva proporció baixa de granulat fi, tenen un contingut molt elevat de forats interconnectats que proporcionen propietats drenants. S'han considerat per a l'us en capes de rodadura de 4 a 5 cm de gruix..
- Mescles bituminoses discontinues per a capes de rodadura, formades per granulats (en granulometria continua amb baixes proporcions de granulat fi o amb discontinuïtat

granulomètrica en alguns tamisos), pols mineral, que tenen una discontinuïtat granulomètrica molt elevada en els tamisos inferiors del granulat gros. S'han considerat dos tipus; un amb la mida màxima nominal del fus granulomètric de 8 mm i l'altre d'11 mm. Es consideren per a ús en capes de rodadura de 2 a 3 cm de gruix.

L'execució de la unitat d'obra inclou les operacions següents:
- Estudi de la mescla i obtenció de la fórmula de treball i aprovació d'aquesta per la DO
- Realització del tram de proba i aprovació d'aquest per la DO
- Comprovació de la superfície d'assentament
- Extensió de la mescla
- Compactació de la mescla
- Execució de junts de construcció
- Protecció del paviment acabat

CONDICIONS GENERALS:
La superfície acabada ha de ser de textura homogènia, uniforme i sense segregacions.
S'ha d'ajustar als perfils previstos, en la seva rasant, gruix i amplària.
Ha de tenir el pendent transversal que s'especifiqui a la DT.
La densitat de les mescles ha de complir les indicacions del apartat 543.7.1 del PG 3.
L'Índex de Regularitat Internacional (IRI), segons NLT 330, obtingut segons l'indicat en l'apartat 543.9.4 del PG-3 ha de complir els valors de les taules 543.12.a o 543.12.b del PG-3.
La macrotextura superficial obtinguda amb el mètode volumètric (UNE-EN 13036-1) i la resistència al lliscament transversal (UNE 41201 IN) han de ser iguals o mes grans que els valors de la taula 543.13 del PG 3.
Toleràncies d'execució:
- Amplària del semiperfil: No s'admeten amplàries inferiors a les teòriques
- Nivell de la capa de rodadura: ± 10 mm
- Gruix de la capa: No s'admeten gruixos inferiors al teòrics

2.- CONDICIONS DEL PROCÉS D'EXECUCIÓ

L'equip de treball, central de fabricació, mitjans de transport, equip d'estesa i equip de compactació, ha de complir les especificacions de l'article 543.4 del PG-3.
S'ha de realitzar un tram de prova, amb una longitud no inferior a la definida en el Plec de Prescripcions Tècniques Particulars. La DF ha de determinar si es pot acceptar la realització del tram de prova com a part integrant de l'obra en construcció.
A la vista dels resultats obtinguts, el Director d'Obra ha de definir si és acceptable o no la fórmula de treball i si són acceptables o no els equips proposats pel Contractista.
Durant l'execució del tram de prova s'ha d'analitzar la correspondència, al seu cas, entre els mètodes de control de la dosificació del lligant hidrocarbonat i de la densitat in situ establerts als Plecs de Prescripcions Tècniques Particulars, i altres mètodes ràpids de control.
Excepte autorització expressa del Director d'Obra, s'han de suspendre els treballs quan la temperatura ambient a l'ombra sigui inferior a 8°C. Amb vent intens, després de gelades o en taulers d'estructures, la DF ha de poder augmentar aquests límits, en funció dels resultats de compactació obtinguts. Tampoc es permet la posada a l'obra en cas de pluja.
La capa no s'ha d'estendre fins que s'hagi comprovat que la superfície sobre la que ha d'assentar-se té les condicions de qualitat i formes previstes, amb les toleràncies establertes.
Si en aquesta superfície hi ha defectes o irregularitats que excedeixen les tolerables, s'han de corregir abans de l'execució de la partida d'obra, d'acord amb les instruccions de la DF.
La regularitat superficial de la capa sobre la que s'ha d'estendre la mescla, ha de complir l'indicat en les taules 542.14.a ó 542.14.b del PG-3. Si està constituïda per un paviment heterogeni, s'hauran d'eliminar mitjançant fresat els excessos de lligant i segellar les zones massa permeables, seguint les instruccions de la DO.
Sobre la superfície d'assentament cal haver aplicat un reg d'imprimació o d'adherència, que ha de complir l'especificat en l'article 531 del PG-3.
L'estesa de la mescla s'ha de fer mecànicament començant per la vora inferior de la capa i amb la major continuïtat possible, per franges horitzontals. L'amplària de les franges s'ha d'estudiar per a que hi hagi el menor nombre de junts possible.
Després d'haver estès i compactat una franja, s'ha d'estendre la següent mentre la vora de la primera es trobi encara calent i en condicions de ser compactada; en cas contrari s'ha d'executar un junt longitudinal.
L'estesa s'ha de fer amb la major continuïtat possible, ajustant la velocitat de l'estenedora a la producció de la central de fabricació de manera que aquella no s'aturi. En cas de parada, es comprovarà que la temperatura de la mescla a estendre, en la tolva de l'estenedora i a sota d'aquesta, no baixi de la prescrita en la fórmula de treball per a l'inici de compactació, en cas contrari cal executar un junt transversal.
En obres sense manteniment de la circulació, per a carreteres amb calçades separades amb superfícies a estendre superiors a 70 000 m2, es realitzarà la extensió de qualsevol capa bituminosa a ample complet, treballant si fos necessari amb 2 o mes estenedores lleugerament desfasades, evitant junts longitudinals. A la resta de situacions, després d'haver estes i compactat una franja, s'estendrà la següent mentre la vora de la primera estigui encara calenta i en condicions de ser compactada; en caso contrario, s'executarà un junt longitudinal.
La mescla bituminosa s'ha d'estendre sempre en una sola tongada. L'estenedora s'ha de regular de manera que la superfície de la capa estesa resulti llisa i uniforme, sense segregacions ni arrossegaments, i amb un gruix tal, que després de la compactació s'ajusti a la secció transversal indicada a la DT amb les toleràncies establertes a l'epígraf 543.7.2 del PG 3.
La compactació s'ha de fer segons el pla aprovat per la DO en funció dels resultats del tram de proves fins que se assoleixi la densitat especificada a l'epígraf 543.7.1. S'haurà de fer a la temperatura mes alta possible sense superar la màxima prescrita a la fórmula de treball i sense que es produeixin desplaçaments de la mescla estesa, i es continuarà, mentre la mescla estigui en condicions de ser compactada i la seva temperatura no sigui inferior a la mínima prescrita a la fórmula de treball. El nombre de pasades del compactador, sense vibració, ha de ser superior a 6.
En mescles bituminoses fabricades amb betums millorats o modificats amb cautxú i en mescles bituminoses amb addició de cautxú, es continuarà obligatòriament el procés de compactació fins que la temperatura de la mescla baixi de la mínima establerta a la fórmula de treball, encara que s'hages assolit prèviament la densitat especificada a l'epígraf 543.7.1.
La compactació s'ha de fer longitudinalment, de manera continua i sistemàtica. Si l'estesa de la mescla bituminosa es fa per franges, en compactar una d'aquestes s'ha d'ampliar la zona de compactació per tal que inclogui 15 cm de l'anterior, com a mínim.
Els corrons han de portar la seva roda motriu del costat més pròxim a l'estenedora; els seus canvis de direcció s'han de fer sobre la mescla que ja s'ha compactat, i els seus canvis de sentit s'han de fer amb suavitat. S'ha de cuidar que els elements de compactació estiguin nets i, si és precís, humits.
En el cas en que hi hagi junts, s'ha de procurar que els junts transversals de capes sobreposades quedin a un mínim de 5 m un de l'altra, i que els longitudinals quedin desplaçades a un mínim de 15 cm un de l'altra.
En capes de rodadura amb mescles drenants, cal evitar sempre els junts longitudinals. Només en categories de trànsit T2 i T3 o pavimentació de carreteres en les que no sigui possible tallar el trànsit, es permeten i aquests junts han de coincidir amb un carener del paviment.
A l'estendre franges longitudinals contigües, si la temperatura de l'estesa en primer lloc no fos superior al mínim fixat en la fórmula de treball per acabar la compactació, la vora d'aquesta franja s'ha de tallar verticalment, deixant al descobert una superfície plana i vertical. Se li ha d'aplicar una capa uniforme i lleugera de reg d'adherència segons l'article 531 del PG 3, deixant trencar l'emulsió suficientment. A continuació, s'ha d'escalfar el junt i estendre la següent franja contra ella.
Els junts transversals en capes de rodadura s'han de compactar transversalment, i s'ha de disposar els recolzaments necessaris per als elements de compactació.
La capa executada es podrà obrir a la circulació tant aviat com la temperatura de la mateixa arribi als 60°C. S'han d'evitar les aturades brusques i els canvis de sentit del transit sobre la capa fins que aquesta assoleixi la temperatura ambient.

3.- UNITAT I CRITERIS D'AMIDAMENT

PAVIMENTS DE MESCLA BITUMINOSA DISCONTÍNUA I MESCLA DRENANT:
m2 de superfície, segons tipus, mesurats multiplicant l'amplària de cada capa d'acord amb les seccions tipus especificades a la DT per la llargària realment executada.
L'abonament dels treballs de preparació de la superfície d'assentament correspon a la unitat d'obra de la capa subjacent.
No són d'abonament en aquesta unitat d'obra els regs d'adherència.

4.- NORMATIVA DE COMPLIMENT OBLIGATORI

Orden FOM/3460/2003, de 28 de noviembre, por lo que se aprueba la norma 6.1-IC Secciones del firme, de la Instrucción Técnica de Carreteras.
Orden de 6 de febrero de 1976 por la que se aprueba el Pliego de prescripciones técnicas generales para obras de carreteras y puentes (PG 3/75)
Orden FOM/2523/2014, de 12 de diciembre, por la que se actualizan determinados artículos del pliego de prescripciones técnicas generales para obras de carreteras y puentes, relativos a materiales básicos, a firmes y pavimentos, y a señalización, balizamiento y sistemas de contención de vehículos.

5.- CONDICIONS DE CONTROL D'EXECUCIÓ I DE L'OBRA ACABADA

CONTROL D'EXECUCIÓ. OPERACIONS DE CONTROL:

Abans d'iniciar-se la posada a l'obra de cada tipus de mescla bituminosa en calent. Execució d'un tram de prova, per comprovar:
- La fórmula de treball
- Els equips proposats pel contractista
- La forma específica d'actuació dels equips
- La correspondència entre els mètodes de control de fabricació i els resultats in situ

En l'execució d'una capa:
- Inspecció visual de l'aspecte de la mescla i mesura de la temperatura de la mescla i la temperatura ambient, al descarregar en l'estenedora o equip de transferència
- Presa de mostres i preparació de provetes segons UNE-EN 12697-30 aplicant 50 cops per cara al menys un cop al dia i al menys un cop per lot determinat segons el menor dels valors següents:
  - 500 m de calçada
  - 3.500 m2 de calçada
  - la fracció construïda diàriament
- Determinar el contingut de forats segons UNE-EN 12697-8 de les provetes anteriors
- Determinar la densitat aparent segons UNE-EN 12697-6 amb el mètode d'assaig de l'annex B de l'UNE-EN 13108-20
- Determinació per a cada lot de la densitat de referència per a compactació
- Dosificació del lligant segons UNE-EN 12697-1, amb la freqüència que estableixi el DO, sobre les mostres de les provetes
- Granulometria dels granulats extrets segons UNE-EN 12697-2, amb la freqüència que estableixi el DO, sobre les mostres de les provetes
- Gruix de l'estesa, mitjançant punxó graduat amb la freqüència que estableixi el DO
- Que el nombre i tipus de compactadors son els aprovats
- Que funcionen els dispositius d'humectació, neteja i protecció dels compactadors
- El llast, pes total i en el seu cas, pressió d'inflament dels dels compactadors
- La frqüència i l'amplitud en els compactadors vibratoris
- Nombre de passades de cada compactador
- Temperatura de la superfície de la capa en acabar la compactació

Per a mescles tipus BBTM B i PA, permeabiitat de la capa durant la seva compactació segons NLT 327; amb la freqüència que determini la DO.

Aquests controls es faran d'acord amb les indicacions de l'epígraf 543.9.4 del PG 3.

CONTROL DE L'OBRA ACABADA. OPERACIONS DE CONTROL:
Es considerarà un lot, que s'acceptarà o rebutjarà en bloc, al menor que resulti d'aplicar els següents criteris:
- 500 m de calçada
- 3.500 m2 de calçada
- la fracció construïda diàriament

Extracció de testimonis, en punts aleatoris, en un nombre més gran o igual a 3 per lot per determinar:
- Control de la regularitat superficial, en trams de 1000 m de llarg, 24 h després de la seva execució i abans d'estendre la capa següent, determinant l'IRI segons NLT 330, i epígraf 542.9.4 del PG 3
- Determinació de la resistència al lliscament, segons NLT 336, de tota la llargària de la obra, abans de la posada en servei.
- En mescles BBTM A: determinar la densitat aparent de les provetes i el gruix de la capa
- En mescles BBTM B de gruixos >= 2,5 cm: determinar gruix, densitat aparent i percentatge de forats dels testimonis extrets
- En mescles BBTM B de gruixos < 2,5 cm, : determinar la dotació mitja de la mescla com a relació entre la massa total dels materials corresponents a cada càrrega, mesurada per diferència de pes del camió abans i després de carregar-lo, per la superfície realment tractada mesurada en el terreny. La bàscula ha d'estar contrastada
- Comprovació d'adherència entre capes segons NLT-382

Macrotextura superficial segons UNE-EN 13036-1, controlada diariament a 3 punts del lot triat aleatoriament
- Control de la regularitat superficial, en trams de 1000 m de llarg, 24 h després de la seva execució i abans d'estendre la capa següent, determinant l'IRI segons NLT 330, i epígraf 543.9.4 del PG 3

Determinació de la resistència al lliscament, segons NLT 336, de tota la llargària de la obra, abans de la posada en servei.

CONTROL DE L'OBRA ACABADA. INTERPRETACIÓ DE RESULTATS I ACTUACIONS EN CAS D'INCOMPLIMENT:
El lot de control de la unitat acabada s'ha d'acceptar o rebutjar globalment.

Els criteris d'acceptació o rebuig de la unitat acabada, i les actuacions en cas d'incompliment d'algun dels paràmetres de control son els indicats a l'epígraf 543.10 del PG 3.

F9 - PAVIMENTS

F9J - REGS SENSE GRANULATS

0.- ELEMENTS QUE CONTEMPLA EL PLEC

F9J13J40.

1.- DEFINICIÓ I CONDICIONS DE LES PARTIDES D'OBRA EXECUTADES

Regs amb emulsions bituminoses.
S'han considerat els següents regs amb emulsions bituminoses:
- Reg d'imprimació (IMP)
- Reg d'adherència (ADH)
- Reg de cura (CUR)

L'execució de la unitat d'obra inclou les operacions següents:
En el reg d'imprimació o de cura amb emulsió bituminosa:
- Preparació de la superfície existent.
- Aplicació del lligant bituminós.
- Eventual extensió d'un granulat de cobertura.

En el reg d'adherència:
- Preparació de la superfície existent.
- Aplicació del lligant bituminós.

CONDICIONS GENERALS:
El reg ha de tenir una distribució uniforme i no pot quedar cap tram de la superfície tractada sense lligant o producte de cura.

REG D'IMPRIMACIÓ:
Estarà efectuat amb alguna de les següents emulsions bituminoses:
- C50BF4 IMP
- C60BF4 IMP

Dotació del lligant:
- Quantitat que sigui capaç d'absorbir la capa que s'imprimeixi durant un període de 24 h.
- En tots els casos: > = 500 g/m2.

REG D'ADHERÈNCIA:
El tipus d'emulsió utilitzada es trobarà dins de les indicades a l'article 531 del PG3.
Dotació del lligant:
- En tots els casos: >= 200 g/m2.
- La capa superior és una mescla bituminosa discontínua en calent o drenant, o una capa tipus formigó bituminós: >= 250 g/m2.

Adherència entre dues capes de mescla bituminosa, o una de mescla bituminosa i una altra de material tractat amb conglomerant hidràulic, (NLT 382):
- Una de les capes és de rodament: >= 0,6 MPa.
- Resta dels casos: >= 0,4 MPa.

REG DE CURA:
El tipus d'emulsió utilitzada serà una de les següents:
- C60B3 CUR
- C60B2 CUR

Dotació del lligant:
- Quantitat que garanteixi la formació d'una pel·lícula contínua, uniforme i impermeable.
- En tots els casos: >= 300 g/m2.

REG D'IMPRIMACIÓ O DE CURA:

En els casos en què sigui necessari, el granulat de cobertura ha de tenir una distribució uniforme.
El granulat utilitzat, en el seu cas, serà sorra natural, sorra procedent de matxuqueig o una barreja de totes dues i estarà exempt de tot tipus de matèries estranyes.
Ha de complir, a més, les següents condicions:
- % material que passa pel tamís 4 mm, segons UNE-EN 933-2: 100 %
- % partícules inferiors al tamís 0,063 mm, segons UNE-EN 933-2: < 15 %
- Equivalent de sorra per a la fracció 0/4 de l'àrid, segons Annex A UNE-EN 933-8: > 40
- Plasticitat, segons UNE 103103 i UNE 103104: No plàstic

La dotació del granulat de cobertura:
- La mínima necessària per a absorbir l'excés de lligant o per a garantir la protecció del reg sota l'acció del trànsit.
- En tots els casos: < = 6 l/m2, > = 4 l/m2.

2.- CONDICIONS DEL PROCÉS D'EXECUCIÓ

CONDICIONS GENERALS:
Abans d'efectuar el reg es comprovarà que la superfície a regar estigui neta i sense matèria solta.
Es protegiran els elements constructius o accessoris de l'entorn, perquè quedin nets una vegada aplicat el reg.
Es suspendran els treballs quan la temperatura sigui inferior a 10°C o en cas de pluja.
Aquest límit es podrà reduir a 5°C quan la temperatura ambient tendeixi a augmentar i la DF ho autoritzi.
Es comprovarà que la superfície a regar compleix les condicions especificades per a la unitat d'obra corresponent, en cas contrari s'efectuaran les correccions necessàries segons les indicacions de la DF.
S'aplicarà l'emulsió amb la dotació i temperatura aprovada per la DF.
S'evitarà la duplicació de la dotació en els junts de treball transversals.
Quan el reg es faci per franges, l'estesa del lligant es superposarà lleugerament en la unió de dues franges.

REG D'IMPRIMACIÓ:
En cas necessari, abans d'aplicar el reg, es regarà lleugerament amb aigua la superfície existent, sense arribar a formar tolls.
Es dividirà la dotació prevista per a la seva aplicació en dues vegades, si la correcta execució del reg ho requereix i la DF ho considera oportú.
La seva aplicació es coordinarà amb la posada en obra de la capa bituminosa sobreposada, de manera que l'emulsió no perdi efectivitat com a element d'unió.
No es podrà circular sobre el reg fins que no s'hagi absorbit tot el lligant i durant les 4 h següents a l'extensió de l'àrid de cobertura, si s'escau.
L'àrid de cobertura s'estendrà, segons el parer de la DF, quan sigui necessari fer circular vehicles per sobre del reg, o quan s'observi que ha quedat part sense absorbir passades 24 h de l'aplicació del lligant. L'extensió es fará per mitjans mecànics de forma uniforme i amb la dotació aprovada per la DF.

REG D'ADHERÈNCIA:
Si s'aplica sobre un paviment bituminós existent s'eliminaran prèviament els excesos de lligant i es repararan els desperfectes que puguin impedir una perfecta unió entre les capes bituminoses.
La seva aplicació es coordinarà amb la posada en obra de la capa superior, de manera que s'hagi produït el trencament de l'emulsió, però sense que hagi perdut efectivitat com a element d'unió.
Es prohibirà la circulació fins que s'hagi produït el trencament del lligant en tota la superfície aplicada.

REG DE CURA:
S'aplicarà després de compactar la capa inferior, abans de transcorregudes 3 h des de la seva finalització. Durant aquest temps la superfície es mantindrà humida.
El granulat de cobertura s'estendrà, segons el parer de la DF, quan s'hagi de fer circular trànsit per sobre del reg. L'extensió es fará per mitjans mecànics de forma uniforme i amb la dotació aprovada per la DF .

3.- UNITAT I CRITERIS D'AMIDAMENT

SENSE ESPECIFICAR DOTACIÓ:
t de pes mesurades segons les especificacions de la DT.
No són d'abonament els excessos laterals.

DOTACIÓ EN KG/M2:
m2 de superfície amidada segons les especificacions de la DT.
No són d'abonament els excessos laterals.

REG D'IMPRIMACIÓ O DE CURA:
Queda inclòs en aquesta unitat d'obra el granulat de cobertura per a donar obertura al trànsit.

4.- NORMATIVA DE COMPLIMENT OBLIGATORI

* Orden de 6 de febrero de 1976 por la que se aprueba el Pliego de prescripciones técnicas generales para obras de carreteras y puentes (PG 3/75)
* Orden FOM/2523/2014, de 12 de diciembre, por la que se actualizan determinados artículos del pliego de prescripciones técnicas generales para obras de carreteras y puentes, relativos a materiales básicos, a firmes y pavimentos, y a señalización, balizamiento y sistemas de contención de vehículos.

5.- CONDICIONS DE CONTROL D'EXECUCIÓ I DE L'OBRA ACABADA

CONTROL D'EXECUCIÓ. OPERACIONS DE CONTROL:
Es considera com a lot, al menor que resulti d'aplicar els 3 criteris següents:
- Una longitud de 500 m de calçada.
- Una superfície de 3.500 m2 de calçada.
- La superfície regada diàriament.

Les tasques de control a realitzar són les següents:
- Dotació mitjana del lligant residual mitjançant assecat en estufa i pesatge de mostres recollides en safata, en un nombre de punts >=3.

CONTROL D'EXECUCIÓ. INTERPRETACIÓ DE RESULTATS I ACTUACIONS EN CAS D'INCOMPLIMENT:
Les condicions d'acceptació són les següents:
- Regs d'imprimació i de cura:
  - Dotació mitjana de lligant residual: ± 15 % de la prevista.
  - Addicionalment: <=1 individu de la mostra assajada excedeix els límits.
- Regs d'adherència:
  - Dotació mitjana de lligant residual: + 15 %, -10 % de la prevista
  - Addicionalment: <=1 individu de la mostra assajada excedeix els límits fixats.

Actuació en cas d'incompliment: es prendran les mesures indicades per la DF.

CONTROL DE L'OBRA ACABADA. OPERACIONS DE CONTROL EN REGS D'ADHERÈNCIA:
En els lots definits anteriorment, i després d'estendre la capa de mescla bituminosa superior, les tasques de control a realitzar són les següents:
- Adherència entre capes: assaig de tall, segons NLT 382, en 3 testimonis extrets en punts aleatoris.

CONTROL DE L'OBRA ACABADA. INTERPRETACIÓ DELS RESULTATS I ACTUACIONS EN CAS D'INCOMPLIMENT EN REGS D'ADHERÈNCIA:
Les condicions d'acceptació són les següents:
- Valor mitjà de l'adherència entre capes, en cada lot:
  - Una de les capes és de rodament: >= 6 Mpa; <= 1 individu de la mostra assajada amb valor <= 25 % de 6 MPa.
  - Dues capes intermèdies: >=4 Mpa; <= 1 individu de la mostra assajada amb valor <= 25 % de 4 MPa.

Actuació en cas d'incompliment:
- Adherència mitjana obtinguda < 90 % del valor previst: es fresará la capa de mescla bituminosa superior i es reposarà el reg d'adherència i la capa esmentada. Per compte del contractista.
- Adherència mitjana obtinguda >= 90 % del valor previst: penalització econòmica del 10 % de la mescla bituminosa superior.

F9 - PAVIMENTS

F9Z - ELEMENTS ESPECIALS PER A PAVIMENTS

0.- ELEMENTS QUE CONTEMPLA EL PLEC

F9Z4M620.

1.- DEFINICIÓ I CONDICIONS DE LES PARTIDES D'OBRA EXECUTADES

Muntatge i col·locació de l'armadura formada per barres corrugades, malla electrosoldada o conjunt de barres i/o malles d'acer, en formació d'armadura passiva d'elements estructurals de formigó, a l'excavació, a l'encofrat o ancorades a elements de formigó existents, o soldades a perfils d'acer.
S'han considerat les armadures per als elements següents:
- Paviments de formigó

L'execució de la unitat d'obra inclou les operacions següents:
- Preparació de la zona de treball
- Tallat i doblegat de l'armadura
- Neteja de les armadures
- Neteja del fons de l'encofrat
- Col·locació dels separadors
- Muntatge i col·locació de l'armadura
- Subjecció dels elements que formen l'armadura
- Subjecció de l'armadura a l'encofrat

CONDICIONS GENERALS:
Per a l'elaboració, manipulació i muntatge de les armadures s'ha de seguir les indicacions de l'EHE i l'UNE 36831.
Els diàmetres, la forma, les dimensions i la disposició de les armadures han de ser les que s'especifiquen a la DT. El nombre de barres no ha de ser mai inferior a l'especificat a la DT.
Les barres no han de tenir defectes superficials ni esquerdes.
Les armadures han de ser netes, no han de tenir òxid no adherent, pintura, greix ni d'altres substàncies que puguin perjudicar a l'acer, al formigó o a l'adherència entre ells.
La disposició de les armadures ha de permetre un formigonament correcte de la peça, de manera que totes les barres quedin recobertes de formigó.
En barres situades per capes, la separació entre elles ha de permetre el pas d'un vibrador intern.
La secció equivalent de les barres de l'armadura no ha de ser inferior al 95,5% de la secció nominal.
Els empalmaments entre barres han de garantir la transmissió de forces d'una barra a la següent, sense que es produeixin lesions en el formigó proper a la zona d'empalmament.
No hi ha d'haver més empalmaments dels que consten a la DT o autoritzi la DF.
Els empalmaments han de quedar allunyats de les zones on l'armadura treballa a la màxima càrrega.
Els empalmaments es poden realitzar per solapa o per soldadura.
Per a realitzar un altre tipus d'empalmament es requerirà disposar d'assaigs que demostrin que garanteixen de forma permanent una resistència a la ruptura no inferior a la de la menor de les dues barres que s'uneixen i que el moviment relatiu entre elles no sigui superior a 0,1 mm.
L'armat de la ferralla s'ha de realitzar mitjançant lligat amb filferro o per aplicació de soldadura no resistent. La disposició dels punts de lligat ha de complir l'especificat en l'apartat 69.4.3.1 de l'EHE.
La soldadura no resistent, ha de complir l'especificat en l'artícle 69.4.3.2 de l'EHE, seguint els procediments establerts en la UNE 36832.
La realització dels empalmaments pel que fa al procediment, la disposició dins la peça, la llargària dels solapaments i la posició dels diferents empalmaments en barres properes, ha de seguir les prescripcions de l'EHE, a l'article 69.5.2.
A les solapes no s'han de disposar ganxos ni potes.
L'empalmament per soldadura s'ha de fer seguint les prescripcions de l'article 69.5.2.5 de l'EHE amb els procediments descrits en la UNE 36832.
No es poden disposar empalmaments per soldadura a les zones de forta curvatura de l'armadura.
Queda prohibida la soldadura d'armadures galvanitzades o amb recobriments epoxídics.
Els empalmaments mitjançant dispositius mecànics d'unió, s'han de realitzar segons les especificacions de la DT i les indicacions del fabricant, en qualsevol cas, s'ha de complir l'especificat en l'artícle 69.5.2.6 de l'EHE.
Les armadures han d'estar subjectades entre elles i a l'encofrat de manera que mantinguin la seva posició durant l'abocada i la compactació del formigó.
Les armadures d'espera han d'estar subjectades a l'engraellat dels fonaments.
Quan és necessari recobriments superiors a 50 mm, s'ha de col·locar una malla de repartiment en mig d'aquest gruix, en la zona de tracció, segons s'especifica a l'article 37.2.4.1 de la norma EHE, excepte en el cas d'elements que hagin de quedar soterrats.
La DF ha d'aprovar la col·locació de les armadures abans de començar el formigonament.
Per a qualsevol classe d'armadures passives, inclosos els estreps, el recobriment no ha de ser inferior, en cap punt, als valors determinats en la taula 37.2.4. de la norma EHE, en funció de la classe d'exposició ambiental a que es sotmetrà el formigó armat, segons el que indica l'article 8.2.1 de la mateixa norma.
Els sistemes auxiliars per a l'armat de la peça formats per barres o filferros, encara que no formen part de l'armadura, han de complir els recobriments mínims, a efectes de garantir la durabilitat de la peça.
Distància lliure armadura parament: >= D màxim, >= 0,80 granulat màxim
(on: D diàmetre armadura principal o diàmetre equivalent)
Distància lliure barra doblegada - parament: >= 2 D
La realització dels ancoratges de les barres al formigó, pel que fa a la forma, posició dins la peça i llargària de les barres ha de seguir les prescripcions de l'EHE, article 69.5.1.
Tolerències d'execució:
- Llargària solapa: - 0 mm, + 50 mm
- Llargària d'ancoratge i solapa: -0,05L (<= 50 mm, mínim 12 mm), + 0,10 L (<=50 mm)
- Posició:
  - En series de barres paral·leles: ± 50 mm
  - En estreps i cèrcols: ± b/12 mm

(on b es el costat menor de la secció de l'element)
Les tolerències en el recobriment i la posició de les armadures han de complir l'especificat a l'UNE 36831.

BARRES CORRUGADES:
Es poden col·locar en contacte tres barres, com a màxim, de l'armadura principal i quatre en el cas de peces comprimides, formigonades en posició vertical, on no sigui necessari realitzar empalmaments en les armadures.
El diàmetre equivalent del grup de les barres no ha de ser de més de 50 mm. (on diàmetre equivalent es el de la secció circular equivalent a la suma de les seccions de les barres que formen el grup).
No s'han de solapar barres de D >= 32 mm sense justificar satisfactòriament el seu comportament.
Els empalmaments per solapa de barres agrupades han de complir l'article 69.5.2.3 de l'EHE.
Es prohibeix l'empalmament per solapa en grups de quatre barres.
En la zona de solapament s'ha de disposar armadures transversals amb secció igual o superior a la secció de la barra solapada més gran.
Distància lliure vertical i horitzontal entre 2 barres aillades consecutives: >= D màxim, >= 1,25 granulat màxim, >= 20 mm
Distància entre els centres dels empalmaments de barres consecutives, segons direcció de l'armadura: >= longitud bàsica d'ancoratge (Lb)
Distància entre les barres d'un empalmament per solapa: <= 4 D
Distància entre barres traccionades empalmades per solapa: <= 4 D, >= D màxim, >= 20 mm, >= 1,25 granulat màxim
Llargària solapa: a x Lb neta:
(on: a coeficient indicat en la taula 69.5.2.2 de l'EHE; Lb neta valor de la taula 69.5.1.2 de la EHE).

MALLA ELECTROSOLDADA:
El empalmament per solapa de malles electrosoldades ha de complir l'especificat en l'article 69.5.2.4 de l'EHE.
Llargària de la solapa en malles acoblades: a x Lb neta:
- Ha de complir, com a mínim: >= 15 D, >= 20 cm

(on: a es el coeficient de la taula 69.5.2.2 de l'EHE; Lb neta valor de la taula 69.5.1.4 de l'EHE)
Llargària de la solapa en malles superposades:
- Separació entre elements solapats (longitudinal i transversal) > 10 D: 1,7 Lb
- Separació entre elements solapats (longitudinal i transversal) <= 10 D: 2,4 Lb

2.- CONDICIONS DEL PROCÉS D'EXECUCIÓ

CONDICIONS GENERALS:

El doblegat de les armadures s'ha de fer a temperatura ambient, mitjançant doblegadores mecàniques i a velocitat constant, amb l'ajut de mandrí, de manera que es garanteixi una curvatura constant en tota la zona.
No s'han d'adreçar colzes excepte si es pot verificar que no es faran malbé.
S'han de col·locar separadors per a garantir el recobriment mínim i no han de produir fissures ni filtracions al formigó. La disposició dels separadors ha de complir l'especificat en la taula 69.8.2 de l'EHE-08
Els separadors han d'estar expressament dissenyats per a aquesta finalitat i han de complir l'especificat en l'article 37.2.5 de l'EHE. Es prohibeix l'ús de fusta o qualsevol material residual de construcció (maó, formigó, etc.). Si han de quedar vistos, no poden ser metàl·lics.
En cas de realitzar soldadures s'han de seguir les disposicions de la norma UNE 36832 i les han d'executar operaris qualificats d'acord amb la normativa vigent.

3.- UNITAT I CRITERIS D'AMIDAMENT

BARRES CORRUGADES:
kg de pes calculat segons les especificacions de la DT, d'acord amb els criteris següents:
- El pes unitari per al seu càlcul ha de ser el teòric
- Per a poder utilitzar un altre valor diferent del teòric, cal l'acceptació expressa de la DF.
- El pes s'obtindrà amidant la llargària total de les barres (barra+cavalcament)
- L'escreix d'amidament corresponent als retalls està incorporat al preu de la unitat d'obra com a increment del rendiment (1,05 kg de barra d'acer per kg de barra ferrallada, dins de l'element compost)

MALLA ELECTROSOLDADA:
m2 de superfície amidada segons les especificacions de la DT.
Aquest criteri inclou les pèrdues i increments de material corresponents a retalls i empalmaments.

4.- NORMATIVA DE COMPLIMENT OBLIGATORI

NORMATIVA GENERAL:
Real Decreto 314/2006, de 17 de marzo, por el que se aprueba el Código Técnico de la Edificación Parte 2. Documento Básico de Seguridad estructural DB-SE.
Real Decreto 1247/2008, de 18 de julio, por el que se aprueba la Instrucción de Hormigón Estructural (EHE-08).

5.- CONDICIONS DE CONTROL D'EXECUCIÓ I DE L'OBRA ACABADA

OPERACIONS DE CONTROL:
Els punts de control més destacables són els següents:
- Recepció i aprovació del informe d'especejament per part del contractista.
- Inspecció abans del formigonat de totes les unitats d'obra estructurals amb observació dels següents punts:
  - Tipus, diàmetre, longitud i disposició de les barres i malles col·locades.
  - Rectitud.
  - Lligams entre les barres.
  - Rigidesa del conjunt.
  - Netedat dels elements.

CRITERIS DE PRESA DE MOSTRES:
Bàsicament el control de l'execució està confiat a la inspecció visual de les persones que l'exerceixen, amb la qual cosa el seu bon sentit, coneixements tècnics i experiència son fonamentals per aconseguir el nivell de qualitat previst.

INTERPRETACIÓ DE RESULTATS I ACTUACIONS EN CAS D'INCOMPLIMENT:
Desautorització del formigonat fins que no es prenguin les mesures de correcció adequades.

FB - PROTECCIONS I SENYALITZACIÓ

FBA - SENYALITZACIÓ HORITZONTAL

1.- DEFINICIÓ I CONDICIONS DE LES PARTIDES D'OBRA EXECUTADES

Pintat sobre paviment de marques de senyalització horitzontal.
S'han considerat les marques següents:
- Marques longitudinals
- Marques transversals
- Marques superficials
- Pintat de banda contínua sonora

S'han considerat els tipus de marques següents:
- Reflectants
- No reflectants

S'han considerat els llocs d'aplicació següents:
- Vials públics
- Vials privats

L'execució de la unitat d'obra inclou les operacions següents:
- Replanteig
- Neteja i acondicionament del paviment
- Aplicació de la pintura
- Proteccions provisionals durant l'aplicació i el temps d'assecatge

CONDICIONS GENERALS:
Les marques han de tenir el color, forma, dimensions i ubicació indicats a la DT.
Han de tenir les vores netes i ben perfilades.
La capa de pintura ha de ser clara, uniforme i duradera.
El color de la marca ha de correspondre a la referència B-118 de l'UNE 48-103.
El color ha de complir les especificacions de l'UNE_EN 1436.
Dosificació de pintura: 720 g/m2
Tolerències d'execució:
- Replanteig: ± 3 cm
- Dosificació de pintura i microesferes: - 0%, + 12%

MARQUES REFLECTANTS:
Dosificació de microesferes de vidre: 480 g/m2
CARRETERES:
Relació de contrast marca/paviment (UNE 135-200/1): 1,7
Resistència al lliscament (UNE 135-200/1): >= 0,45
Coeficient de retrorreflexió (UNE_EN 1436):
- Color blanc:
  - 30 dies: >= 300 mcd/lx m2
  - 180 dies: >= 200 mcd/lx m2
  - 730 dies: >= 100 mcd/lx m2
- Color groc: >= 150 mcd/lx m2

Factor de luminància (UNE_EN 1436):
- Color blanc:
  - Sobre paviment bituminós: >= 0,30
  - Sobre paviment de formigó: >= 0,40
- Color groc: >= 0,20

BANDA CONTÍNUA SONORA:
La banda sonora ha d'estar formada per un mosaic de peces pintades sobre el paviment, totes de la mateixa mida, amb la separació suficient per tal que facin soroll en ser trepitjades per les rodes del vehicle.
CRITERIS DE SENYALITZACIÓ PROVISIONAL D'OBRES:
No s'iniciaran obres que afectin a la lliure circulació sense haver col·locat la corresponent senyalització, abalisament i, en el seu cas, defenses. La seva forma, suport, colors, pictogrames i dimensions es correspondran amb l'establert en la Norma de Carreteres 8.3.- IC i catàleg d'Elements de Senyalització, Abalisament i Defensa per a circulació vial.
La part inferior dels senyals estaran a 1 m sobre la calçada. S'exceptua el cas dels senyals "SENTIT PROHIBIT" I "SENTIT OBLIGATORI" en calçades divergents, que podran col·locar-se sobre un pal solament, a la mínima altura.
Els senyals i plafons direccionals, es col·locaran sempre perpendiculars a l'eix de la via, mai inclinades.
El fons dels senyals provisionals d'obra serà de color groc.
Està prohibit posar cartells amb missatges escrits, distints dels que figuren en el Codi de Circulació.
Tot senyal que impliqui una PROHIBICIÓ o OBLIGACIÓ haurà de ser repetida a intervals d'1 min. (s/velocitat limitada) i anul·lada en quant sigui possible.

Tota senyalització d'obres que exigeixi l'ocupació de part de l'explanació de la carretera, es compondrà, com a mínim, dels següents elements:
- Senyal de perill "OBRES" (Placa TP 18).
- Barrera que limiti frontalment la zona no utilitzable de l'explanació.

La placa "OBRES" haurà d'estar, com a mínim, a 150 m i, com a màxim, a 250 m de la barrera, en funció de la visibilitat del tram, de la velocitat del tràfic i del número de senyals complementaris, que es necessitin col·locar entre senyal i barrera. Finalitzats els treballs hauran de retirar-se absolutament, si no queda cap obstacle en la calçada.
Per a aclarir, completar o intensificar la senyalització mínima, podrà afegir-se, segons les circumstàncies, els següents elements:
- Limitació progressiva de la velocitat, en escalons màxims de 30 km/h, des de la màxima permesa a la carretera fins la detenció total si fos necessari (Placa TR 301). El primer senyal de limitació pot situar-se prèviament a la de perill "OBRES".
- Avís de règim de circulació a la zona afectada (Plaques TP 25, TR 400, TR 5, TR 6, TR 305).
- Orientació dels vehicles per les possibles desviacions (Placa TR 401).
- Delimitació longitudinal de la zona ocupada.

No s'ha de limitar la velocitat per sota de 60 km/h en autopista o autovies, ni a 50 km a la resta de les vies, llevat del cas d'ordenació en sentit únic alternatiu, que podrà rebaixar-se a 40 km/h.
L'ordenació en sentit únic "ALTERNATIU" es durà a terme per un dels següents sistemes:
- Establiment de la prioritat d'un dels sentits mitjançant senyals fixos. Circular, amb fletxa vermella i negra. Quadrada, amb fletxa vermella i blanca.
- Ordenació diürna mitjançant senyals manuals (paletes o discos), si els senyalitzadors es poden comunicar visualment o mitjançant radio telèfon. Nota: El sistema de "testimoni" està totalment proscrit.
- Mitjançant semàfor regulador.

Quan s'hagi de tallar totalment la carretera o s'estableixi sentit únic alternatiu, durant la nit, la detenció serà regulada mitjançant semàfors. Durant el dia, poden utilitzar-se senyalitzadors amb armilla fotoluminiscent.
Quan per la zona de calçada lliure puguin circular dues files de vehicles s'indicarà la desviació de l'obstacle amb una sèrie de senyals TR 401 (direcció obligatòria), inclinades a 45º i formant en planta una alineació recta l'angle de la qual amb el cantell de la carretera sigui inferior quant major sigui la velocitat permesa en el tram.
Tots els senyals seran clarament visibles, i per la nit reflectors.

2.- CONDICIONS DEL PROCÉS D'EXECUCIÓ

CONDICIONS GENERALS:
S'ha de treballar a una temperatura entre 5º i 40ºC i amb vents inferiors a 25 km/h.
Abans de començar les feines, la DF ha d'aprovar l'equip, les mesures de protecció del trànsit i les senyalitzacions auxiliars.
La superfície on s'ha d'aplicar la pintura ha d'estar neta, sense materials no adherits i completament seca.
Si la superfície a pintar és un morter o formigó, no pot presentar eflorescències, ni reaccions alcalines.
Si la superfície on s'ha d'aplicar la pintura és llisa i no té prou adherència amb la pintura, s'ha de fer un tractament per a donar-li el grau d'adherència suficient.
En el cas de superfícies de formigó, no han de quedar restes de productes o materials utilitzats per al curat del formigó.
Si la superfície presenta defectes o forats, s'han de corregir abans d'aplicar la pintura, utilitzant material del mateix tipus que el paviment existent.
Abans d'aplicar la pintura s'ha de fer un replanteig topogràfic, que serà aprovat.per la DF.
S'han de protegir les marques del trànsit durant el procés inicial d'assecat.
BANDA CONTÍNUA SONORA:
La formació del mosaic pintat sobre el paviment de la banda sonora, s'ha de realitzar amb la maquinària i les eines adequades.

3.- UNITAT I CRITERIS D'AMIDAMENT

MARQUES LONGITUDINALS O MARQUES TRANSVERSALS:
m de llargària pintada, d'acord amb les especificacions de la DT i mesurat per l'eix de la faixa al terreny.
Aquesta partida inclou les operacions auxiliars de neteja i acondicionament del paviment a pintar.
MARQUES SUPERFICIALS:
m2 de superfície pintada, d'acord amb les especificacions de la DT, mesurant la superfície circumscrita al conjunt de la marca pintada.
Aquesta partida inclou les operacions auxiliars de neteja i acondicionament del paviment a pintar.

4.- NORMATIVA DE COMPLIMENT OBLIGATORI

VIALS PÚBLICS:
* Orden de 6 de febrero de 1976 por la que se aprueba el Pliego de prescripciones técnicas generales para obras de carreteras y puentes (PG 3/75)
* Orden de 28 de diciembre de 1999 por la que se actualiza el Pliego de Prescripciones Técnicas Generales para obras de carreteras y puentes en lo relativo a señalización, balizamiento y sistemas de contención de vehículos.

Orden de 16 de julio de 1987 por la que se aprueba la Norma 8.2-IC Marcas Viales, de la Instrucción de carreteras.
* UNE-EN 1436:1998 Materiales para señalización horizontal. Comportamiento de las marcas viales aplicadas sobre la calzada.

VIALS PRIVATS:
No hi ha normativa de compliment obligatori.
SENYALITZACIÓ PROVISIONAL D'OBRES:
Ley 31/1995, de 8 de noviembre, de prevención de riesgos laborales.
Real Decreto 485/1997, de 14 de abril, sobre disposiciones mínimas en materia de señalización de seguridad y salud en el trabajo.
Orden de 31 de agosto de 1987 sobre señalización, balizamiento, defensa, limpieza y terminación de obras fijas en vías fuera de poblado.

5.- CONDICIONS DE CONTROL D'EXECUCIÓ I DE L'OBRA ACABADA

CONTROL D'EXECUCIÓ. OPERACIONS DE CONTROL:
Els punts de control més destacables són els següents:
- Inspecció visual de la superfície sobre la que s'ha d'aplicar la pintura, condicions de neteja, compatibilitat de pintures en cas de repintat, etc...
- Abans de començar les feines, la DF ha d'aprovar l'equip, les mesures de protecció del trànsit i les senyalitzacions auxiliars.
- Replanteig dels punts on s'ha de pintar.
- Control diari de la relació entre pintura consumida i superfície pintada.
- Cada 1500 m de marques vials o al menys amb freqüència diària, comprovació de la dosificació de pintura i microesferes (UNE 135274), sobre, com a mínim:
  - 2 mostres de 2 l de pintura obtinguda directament de la pistola.
  - 3 xapes metàl·liques de 30x15x0,2 cm, que s'hauran de disposar transversalment a la línia on ha de passar la màquina espaiades 40 m com a mínim. S'hauran de deixar eixugar 30 min. abans de recollir-les.
- Cada 1000 m de marques vials o al menys amb freqüència diària, comprovació de:
  - Dosificació de pintura i microesferes en xapes (UNE 135274)
  - Retrorreflexió in-situ (UNE-EN 1436)

CONTROL D'EXECUCIÓ. CRITERIS DE PRESA DE MOSTRES:
Es seguiran les instruccions de la DF i els criteris indicats a la UNE-EN 1436 i en les respectives normes de procediment de cada assaig.
Durant l'aplicació de la pintura s'obtindran mostres per a fer assaigs, davant de la DF. Aquestes mostres seran com a mínim:
- 2 mostres de 2 l de pintura directament de la pistola per lot d'acceptació.
- 10-12 xapes metàl·liques per lot d'acceptació. Aquestes xapes de 30x15x0,2 cm s'hauran de disposar a la línia on ha de passar la màquina espaiades 40 m, en sentit transversal. S'hauran de deixar eixugar 30 min. abans de recollir-les.

CONTROL D'EXECUCIÓ. INTERPRETACIÓ DE RESULTATS I ACTUACIONS EN CAS D'INCOMPLIMENT:
La unitat d'obra s'ha d'executar d'acord a les condicions indicades al plec. El contractista haurà de corregir els defectes observats.
Els assaigs d'identificació dels materials han de complir les indicacions del plec, amb les toleràncies indicades a la norma UNE 135200-2.
Les dotacions d'aplicació mitjanes dels materials, obtingudes a partir de les làmines metàl·liques, han de complir les especificacions de projecte i/o del plec de condicions tècniques particulars. La dispersió dels valors obtinguts, expressada en funció del coeficient de variació, ha de ser inferior al 10 %.
Es rebutjaran, i per tant, hauran de ser reposades totes les marques vials avaluades que presentin, en qualsevol dels períodes de 30, 180 i 730 dies exigits com a garantia, valors inferiors als especificats.
CONTROL DE L'OBRA ACABADA. OPERACIONS DE CONTROL:

Els punts de control més destacables són els següents:
Inspecció visual de la unitat acabada.
- Assaigs de la marca vial en servei. Es realitzaran les següents determinacions mitjançant un sistema d'avaluació dinàmic "in situ":
  - Obtenció del coeficient de retrorreflexió de la marca vial (UNE-EN 1436), als 30, 180 i 730 dies de la seva aplicació.
- Es requereixen els següents assaigs:
  - Resistència al lliscament (UNE-EN 1436)
  - Grau deteriorament
- Evolució del factor de luminància (UNE 48073-2)

CONTROL DE L'OBRA ACABADA. CRITERIS DE PRESA DE MOSTRES:
Els controls s'han de realitzar segons les instruccions de la DF.
CONTROL DE L'OBRA ACABADA. INTERPRETACIÓ DE RESULTATS I ACTUACIONS EN CAS D'INCOMPLIMENT:
Correcció per part del contractista de les irregularitats observades.
No es permetrà la continuació dels treballs fins que no estiguin solucionats els errors d'execució.

FB - PROTECCIONS I SENYALITZACIÓ

FBB - SENYALITZACIÓ VERTICAL

FBB1 - SENYALS DE PERILL, PRECEPTIUS I DE REGULACIÓ

1.- DEFINICIÓ I CONDICIONS DE LES PARTIDES D'OBRA EXECUTADES

Elements per a senyalització vertical de vials fixats al seu suport.
S'han considerat els elements següents:
- Plaques amb senyals de perill, preceptives i de regulació

S'han considerat els llocs de col·locació següents:
- Vials públics
- Vials d'ús privat

L'execució de la unitat d'obra inclou les operacions següents:
- Replanteig
- Fixació del senyal al suport
- Comprovació de la visibilitat del senyal
- Correcció de la posició si fos necessària

CONDICIONS GENERALS:
L'element ha d'estar fixat al suport, a la posició indicada a la DT, amb les modificacions introduïdes al replanteig previ, aprovades per la DF.
Ha de resistir un esforç d'1 kN aplicats al seu centre de gravetat, sense que es produeixin variacions de la seva orientació.
S'ha de situar en un pla vertical, perpendicular a l'eix de la calçada.
Toleràncies d'execució:
- Verticalitat: ± 1º

VIALS PÚBLICS:
Ha de ser visible des d'una distància de 70 m o des de la zona de parada d'un automòbil, tot i que hi hagi un camió situat per davant a 25 m.
Aquesta visibilitat s'ha de mantenir de nit, amb les llums curtes.
Distància a la calçada: >= 50 cm
PLAQUES AMB SENYALS DE PERILL, PRECEPTIVES, DE REGULACIÓ I D'INFORMACIÓ I RÈTOLS:
La distància al pla del paviment ha de ser >= 1 m, mesurat per la part més baixa de l'indicador.

2.- CONDICIONS DEL PROCÉS D'EXECUCIÓ

No s'han de produir danys a la pintura, ni bonys a la planxa durant el procés de fixació.
No s'ha de foradar la planxa per fixar-la. S'han d'utilitzar els forats existents.
Els elements auxiliars de fixació han de complir les característiques indicades en les normes UNE 135312 i UNE 135314.

3.- UNITAT I CRITERIS D'AMIDAMENT

PLAQUES AMB SENYALS DE PERILL, PRECEPTIVES, DE REGULACIÓ, D'INFORMACIÓ I COMPLEMENTÀRIES, I CAIXETINS DE RUTA:
Unitat de quantitat realment col·locada a l'obra segons les especificacions de la DT, i aprovada per la DF.

4.- NORMATIVA DE COMPLIMENT OBLIGATORI

VIALS PÚBLICS:
* Orden de 6 de febrero de 1976 por la que se aprueba el Pliego de prescripciones técnicas generales para obras de carreteras y puentes (PG 3/75)
* Orden de 28 de diciembre de 1999 por la que se actualiza el Pliego de Prescripciones Técnicas Generales para obras de carreteras y puentes en lo relativo a señalización, balizamiento y sistemas de contención de vehículos.

Orden de 28 de diciembre de 1999 por la que se aprueba la norma 8.1-IC, Señalización Vertical, de la Instrucción de Carreteras.
VIALS PRIVATS:
No hi ha normativa de compliment obligatori.

5.- CONDICIONS DE CONTROL D'EXECUCIÓ I DE L'OBRA ACABADA

OPERACIONS DE CONTROL:
- Comprovació topogràfica de la situació i col·locació de tots els senyals.
- Inspecció visual de l'estat general dels senyals i la seva visibilitat.
- Per a cada senyal i cartell seleccionat:
  - Determinació de les característiques fotomètriques (coeficient de retrorreflexió) i colorimètriques (coordenades cromàtiques i factor de luminància) en la zona retrorreflectant cada 20unitats.
  - Determinació de les característiques colorimètriques en la zona no retrorreflectant.

CRITERIS DE PRESA DE MOSTRES:
- Els controls es realitzaran segons les indicacions de la DF.
- El nombre de senyals i cartells seleccionats per a controlar, respondrà als criteris indicats en l'apartat de control de materials (S).

INTERPRETACIÓ DE RESULTATS I ACTUACIONS EN CAS D'INCOMPLIMENT:
- Els criteris d'acceptació i rebuig per a un lot de senyals o cartells del mateix tipus, es corresponen als indicats en l'apartat de control de materials (nivell 4,0).

Correcció de les irregularitats observades a càrrec del contractista.

FB - PROTECCIONS I SENYALITZACIÓ

FBB - SENYALITZACIÓ VERTICAL

FBBZ - ELEMENTS AUXILIARS PER A SENYALITZACIÓ VERTICAL

1.- DEFINICIÓ I CONDICIONS DE LES PARTIDES D'OBRA EXECUTADES

Suports per a senyalització vertical de tub d'acer galvanitzat col·locats en la seva posició definitiva.
S'han considerat els tipus de col·locació següents:
- Col·locat clavat a terra
- Col·locat formigonat a terra
- Col·locat soldat.

L'execució de la unitat d'obra inclou les operacions següents:
Col·locat clavat:
- Replanteig
- Clavat del suport

Col·locat formigonat:
- Replanteig
- Preparació del forat o encofrat del dau
- Col·locació del suport i apuntalament

- Formigonat del dau
- Retirada de l'apuntalament provisional

Col·locat soldat:
- Replanteig
- Soldat a la placa base

CONDICIONS GENERALS:
El suport ha de restar vertical, a la posició indicada a la DT, amb les correccions de replanteig aprovades per la DF.
Ha de sobresortir del terreny una alçada suficient per tal que el senyal o rètol que li correspongui estigui a una alçada mínima d'un metre respecte a la rasant del paviment, excepte en el cas de pòrtics en que l'alçada mínima ha de ser l'especificada com a gàlib a la DT o, en el seu defecte, la que indiqui la DF.
En el cas de perfils buits, l'extrem del tub que quedi exposat a la intempèrie, un cop instal·lat, ha de quedar tancat de manera que s'impedeixi l'entrada d'agents agressius en el interior. La tapa ha de ser d'acer i ha de quedar soldada en tot el seu perímetre, abans del galvanitzat.
La distància del suport a la part exterior de la calçada ha de ser tal que el senyal o rètol que li correspongui restin separats amb més de 50 cm de la part exterior de la calçada.
L'ancoratge del suport ha de ser suficient per resistir una empenta d'1 kN aplicats al centre de gravetat de la senyal o rètol que li correspongui i una pressió de vent de 2 kN/m2.
Les perforacions del suport per a l'ancoratge del senyal o rètol corresponent han de restar a la posició correcta.
Tots els elements de fixació han de quedar protegits de la corrosió.
Els suports amb corredissa telescòpica, han de permetre substituir, afegir o treure els mòduls fàcilment, sense produir esforços al conjunt.
En els suports d'alumini, l'ancoratge al fonament de formigó ha de ser amb quatre espàrrecs de diàmetre no inferior a 20 mm. La fixació del suport al formigó ha de ser amb brides d'ancoratge galvanitzades i cargols d'alumini.
El sistema de fixació ha de permetre una substitució ràpida i fàcil del suport.
Toleràncies d'execució:
- Replanteig: ± 5 cm
- Alçària: + 5 cm, - 0 cm
- Verticalitat: ± 1°

COL·LOCAT CLAVAT:
Els suports han d'estar clavats en terrenys naturals, amb les característiques previstes a la DT.
COL·LOCAT FORMIGONAT:
La resistència característica del formigó es comprovarà d'acord amb l'article 86 de l'EHE-08
El formigó del dau de suport no ha de tenir buits, ni elements que disminueixin la seva secció.
No es poden donar cops ni produir vibracions als suports fins que el formigó assoleixi una resistència de 3 N/mm2.
Fondària d'ancoratge: > 40 cm
Resistència estimada a la compressió del formigó als 28 dies (Fest): >= 0,9 x Fck N/mm2
Grandària mínima del dau de formigó: 40 x 40 x 40 cm
Recobriment del suport: >= 10 cm
COL·LOCAT SOLDAT:
El cordó de soldadura ha de ser continu a la base del perfil.
Les soldadures no han de tenir defectes que constitueixin seqüència en una longitud superior a 10 mm.
La zona del suport afectada per la soldadura ha d'estar pintada amb pintura de zinc.
La garantia mínima dels elements constituents de les barreres de seguretat que no hagin estat objecte d'arrencada, trencament o deformació per l'acció del trànsit, fabricats i instal·lats amb caràcter permanent i conservats regularment segons instruccions del fabricant, serà de 3 anys contats des de la data de fabricació, i de 2 anys i 6 mesos des de la data d'instal·lació.

2.- CONDICIONS DEL PROCÉS D'EXECUCIÓ

CONDICIONS GENERALS:
Abans de col·locar els suports s'ha de fer un replanteig del conjunt que ha d'aprovar la DF.
COL·LOCAT CLAVAT:
La màquina de clavar no ha de produir danys ni deformacions als suports.
Una vegada clavat al suport no es pot rectificar la seva posició si no és treient-lo i tornant-lo a clavar.
COL·LOCAT FORMIGONAT:
No es pot treballar amb pluja, ni amb temperatures inferiors a 5°C.
El formigó s'ha de posar a l'obra abans que comenci l'adormiment, i a una temperatura >= 5°C.
No s'ha de col·locar el senyal o rètol fins passades 48 h de l'abocat del formigó.
COL·LOCAT SOLDAT:
La pletina on s'ha de soldar el suport ha d'estar ancorada prèviament.
Les soldadures s'han de fer protegides de la pluja i humitats, i a una temperatura superior a 5°C.
La soldadura ha de ser elèctrica manual, per arc descobert, amb elèctrodes fusibles de qualitat estructural bàsica.
La soldadura ha de ser de qualitat 3 com a mínim, i ha de ser un cordó continu de 4 mm de gruix.
Abans de soldar s'han de netejar les superfícies a unir de greixos, òxids i pintures, i s'ha de tenir cura que quedin ben seques.
Després d'executar un cordó de soldadura i abans de començar el següent s'ha de netejar l'escòria per mitjà de piqueta i raspall.
Les soldadures s'han de fer per soldadors certificats per un organisme acreditat i qualificats segons l'UNE-EN 287-1.
L'execució dels diferents tipus de soldadures s'ha de fer d'acord amb els requisits establerts a l'apartat 10.3.4 del DB-SE A i l'article 77 de l'EAE per a obres d'edificació o d'acord amb l'article 640.5.2 del PG3 i l'article 77 de l'EAE per a obres d'enginyeria civil.

3.- UNITAT I CRITERIS D'AMIDAMENT

m de llargària realment col·locat d'acord amb les especificacions de la DT.

4.- NORMATIVA DE COMPLIMENT OBLIGATORI

* Orden de 6 de febrero de 1976 por la que se aprueba el Pliego de prescripciones técnicas generales para obras de carreteras y puentes (PG 3/75)
* Orden de 28 de diciembre de 1999 por la que se actualiza el Pliego de Prescripciones Técnicas Generales para obras de carreteras y puentes en lo relativo a señalización, balizamiento y sistemas de contención de vehículos.

Orden de 28 de diciembre de 1999 por la que se aprueba la norma 8.1-IC, Señalización Vertical, de la Instrucción de Carreteras.

5.- CONDICIONS DE CONTROL D'EXECUCIÓ I DE L'OBRA ACABADA

OPERACIONS DE CONTROL:
Els punts de control més destacables són els següents:
- Comprovació manual de la resistència d'arrencada en un 10 % dels suports. Es tracta de moure manualment el suport sense observar desplaçaments a la base de fonamentació.
- Comprovació del replanteig i toleràncies d'acabat en un 10% dels suports.

CRITERIS DE PRESA DE MOSTRES:
Els controls s'han de realitzar segons les instruccions de la DF.
INTERPRETACIÓ DE RESULTATS I ACTUACIONS EN CAS D'INCOMPLIMENT:
Correcció de les irregularitats observades a càrrec del contractista.

FD - SANEJAMENT I CANALITZACIONS

FD1 - DESGUASSOS I BAIXANTS

FD12 - CLAVEGUERONS

0.- ELEMENTS QUE CONTEMPLA EL PLEC

FD12PC0S,FD12PD0S.

1.- DEFINICIO I CONDICIONS DE LES PARTIDES D'OBRA EXECUTADES

DEFINICIO:
Formació de claveguerons formats per tubs tubs de PVC.

S'han considerat els tipus següents:
- Tub de PVC soterrat reblert de formigó
- Tub de PVC penjat al sostre

L'execució de la unitat d'obra inclou les operacions següents:
Tub de PVC soterrat
- Comprovació del llit de recolzament dels tubs
- Baixada dels tubs al fons de la rasa
- Col·locació de l' anella elastomèrica, en el seu cas
- Unió dels tubs
- Realització de proves sobre la tuberia instal·lada
- Reblert de formigó

Tub de PVC penjat del sostre
- Col·locació de les abraçadores de subjecció del tub
- Col·locació i unió dels tubs
- Col·locació de les peces necessàries en els punts singulars (per a canvis de direcció, connexions, etc.)

CONDICIONS GENERALS:
El tub ha de seguir les alineacions indicades a la D.T. Ha de quedar a la rasant prevista i amb el pendent definit per a cada tram.

TUB DE PVC SOTERRAT
Han de quedar centrats i alineats dins de la rasa.
Els tubs han d'estar situats sobre un llit de recolzament, la composició i el gruix del qual han de complir l'especificat en la D.T.
La unió entre els tubs amb anella elastomèrica ha d'estar feta per penetració d'un extrem dins de l'altre amb l'interposició d'una anella de goma col·locada prèviament a l'allotjament adequat de l'extrem de diàmetre exterior més petit.
La unió entre els tubs encolats o amb massilla ha d'estar feta per penetració d'un extrem dins de l'altre, encolant prèviament l'extrem de diàmetre exterior més petit.
El junt entre els tubs és correcte si els diàmetres interiors queden alineats. S'accepta un ressalto <= 3 mm.
Els junts han de ser estancs a la pressió de prova, han de resistir els esforços mecànics i no han de produir alteracions apreciables en el règim hidràulic de la canonada.
La canonada ha de quedar protegida dels efectes de les càrregues exteriors, del trànsit (en el seu cas), inundacions de la rasa i de les variacions tèrmiques.
En cas de coincidència de canonades d'aigua potable i de sanejament, les d'aigua potable han de passar per un pla superior a les de sanejament i han d'anar separades tangencialment 100 cm.
Un cop instal·lada la tuberia, i abans del reblert de la rasa, han de quedar fetes satisfactòriament les proves de pressió interior i d'estanquitat en els trams que especifiqui la D.F.
Distància de la generatriu superior del tub a la superfície:
- En zones amb trànsit rodat >= 100 cm
- En zones sense trànsit rodat >= 60 cm

Amplària de la rasa >= diàmetre exterior + 50 cm
Pressió de la prova d'estanquitat <= 1 kg/cm2

TUB DE PVC PENJAT AL SOSTRE
El clavegueró muntat ha de quedar fixat sòlidament a l'obra, amb el pendent determinat per a cada tram.
Ha de ser estanc a una pressió >= 2 kg/cm2.
Els tubs s'han de subjectar per mitjà d'abraçadores encastades, repartides a intervals regulars.
Les unions entre els tubs han de ser encolades o amb junt tòric, segons el tub utilitzat.
El clavegueró no ha de tenir, en el sentit del recorregut descendent, reduccions de secció en cap punt.
El pas a través d'elements estructurals s'ha de protegir amb un contratub de secció més gran.
La franquícia entre el tub i el contratub s'ha d'ataconar amb massilla.
Els trams muntats mai no han de ser horitzontals o en contrapendent.
Pendent >= 2%
Distància entre les abraçadores <= 150 cm
Franquícia entre el tub i el contratub 10 - 15 mm

2.- CONDICIONS DEL PROCES D'EXECUCIO

CONDICIONS GENERALS
La descàrrega i manipulació dels tubs s'ha de fer de forma que no rebin cops.
Durant el procés de col·locació no s'han de produir desperfectes en la superfície del tub.

TUB DE PVC SOTERRAT
Abans de baixar els tubs a la rasa la D.F. ha d'examinar-los, rebutjant els que presentin algun defecte.
Abans de la col·locació dels tubs cal comprovar que la rasant, l'amplària, la fondària i el nivell freàtic de la rasa corresponen als especificats en la D.T. En cas contrari cal avisar la D.F.
El fons de la rasa ha d'estar net abans de baixar els tubs.
Es recomana la suspensió del tub per mitjà de bragues de cinta ampla amb el recobriment adequat.
Les tuberies i rases s'han de mantenir lliures d'aigua, per això és de bona pràctica muntar els tubs en sentit ascendent, assegurant el desguàs dels punts baixos.
Els tubs s'han de calçar i colzar per a impedir el seu moviment.
Col·locats els tubs al fons de la rasa, s'ha de comprovar que el seu interior és lliure d'elements que puguin impedir el correcte funcionament del tub (terres, pedres, eines de treball, etc.).
En cas d'interrompre's la col·locació dels tubs s'ha d'evitar la seva obstrucció i s'ha d'assegurar el seu desguàs. Quan es reprenguin els treballs s'ha de comprovar que no s'hagi introduït cap cos estrany a l'interior dels tubs.
Per a fer la unió dels tubs no s'han de forçar ni deformar els extrems.
El lubricant que s'utilitzi per a les operacions d'unió dels tubs amb anella elastomèrica no ha de ser agressiu pel material del tub ni per a l'anella elastomèrica, fins i tot a temperatures elevades de l'efluent.
La unió entre els tubs i altres elements d'obra s'ha de fer garantint la no transmissió de càrregues, la impermeabilitat i l'adherència amb les parets.
No s'han de muntar trams de més de 100 m de llarg sense fer un reblert parcial de la rasa deixant el junts descoberts. Aquest reblert ha de complir les especificacions tècniques del reblert de la rasa.
Un cop situada la canonada a la rasa, parcialment reblerta excepte a les unions, s'han de fer les proves de pressió interior i d'estanquitat segons la normativa vigent.
Si es produeixen fuites apreciables durant la prova d'estanquitat, el contractista ha de corregir els defectes i procedir de nou a fer la prova.
No es pot procedir al reblert de les rases sense l'autorització expressa de la D.F.

TUB DE PVC PENJAT AL SOSTRE
No s'han de manipular ni corbar els tubs.
Els canvis direccionals i les connexions s'han de fer per mitjà de peces especials.
Tots els talls s'han de fer perpendicularment a l'eix del tub.

3.- UNITAT I CRITERIS D'AMIDAMENT

m de llargària instal·lada, amidada segons les especificacions de la D.T., entre els eixos dels elements o dels punts per connectar.
Aquests criteris inclouen les pèrdues de material per retalls i els empalmaments que s'hagin efectuat.
Aquest criteri inclou les despeses associades a la realització de les proves sobre la tuberia instal·lada.

4.- NORMATIVA DE COMPLIMENT OBLIGATORI

PPTG-TSP-86 "Pliego de Prescripciones Técnicas Generales para Tuberías de Saneamiento de Poblaciones."
5.1-IC 1965 "Instrucción de Carreteras. Drenaje."
5.2-IC 1990 "Instrucción de Carreteras. Drenaje superficial."

FD - SANEJAMENT I CANALITZACIONS

FD5 - DRENATGES

FD5J - CAIXES PER A EMBORNALS

0.- ELEMENTS QUE CONTEMPLA EL PLEC

FD5JXEMBN,FD5J8F0E.

1.- DEFINICIÓ I CONDICIONS DE LES PARTIDES D'OBRA EXECUTADES

Execució de caixa per a embornals o interceptors, sobre solera de formigó.
S'han considerat els materials següents:
- Caixa de formigó
- Caixa de maó calat arrebossada i lliscada i eventualment esquerdejada per fora

L'execució de la unitat d'obra inclou les operacions següents:
En caixa de formigó:
- Comprovació de la superfície d'assentament
- Col·locació del formigó de la solera
- Muntatge de l'encofrat
- Preparació de la trobada de la caixa amb el tub de desguàs

- Col·locació del formigó de la caixa
- Desmuntatge de l'encofrat
- Cura del formigó

En caixa de maó:
- Comprovació de la superfície d'assentament
- Col·locació del formigó de la solera
- Col·locació dels maons amb morter
- Preparació de la trobada de la caixa amb el tub de desguàs
- Arrebossat i lliscat de l'interior de la caixa
- Esquerdejat exterior de la caixa, en el seu cas

CONDICIONS GENERALS:
La solera ha de quedar plana, anivellada i a la fondària prevista a la DT.
La caixa ha de quedar aplomada i ben assentada sobre la solera.
El nivell del coronament ha de permetre la col·locació del bastiment i la reixa enrasats amb el paviment o zona adjacent sense sobresortir d'ella.
El forat per al pas del tub de desguàs ha de quedar preparat.
Els angles interiors han de ser arrodonits.
La caixa acabada ha d'estar neta de qualsevol tipus de residu.
Toleràncies d'execució:
- Desviació lateral:
  - Línia de l'eix: ± 24 mm
  - Dimensions interiors: ± 5 D, < 12 mm

(D = la dimensió interior màxima expressada en m)
- Nivell soleres: ± 12 mm
- Gruix (e):
  - e <= 30 cm: + 0,05 e (<= 12 mm), - 8 mm
  - e > 30 cm: + 0,05 e (<= 16 mm), - 0,025 e (<= -10 mm)

CAIXA DE FORMIGÓ:
El formigó col·locat no ha de tenir disgregacions o buits a la massa.
La secció de l'element no ha de quedar disminuïda en cap punt per la introducció d'elements de l'encofrat ni d'altres.
La resistència característica del formigó es comprovarà d'acord amb l'article 86 de l'EHE-08

CAIXA DE MAÓ:
Els maons han d'estar col·locats a trencajunts i les filades han de ser horitzontals.
Els junts han d'estar plens de morter.
La superfície interior ha de quedar revestida amb un arrebossat de gruix uniforme i ben adherit a la paret, i acabada amb un lliscat de pasta de pòrtland. El revestiment ha de ser llis, sense fissures, forats o altres defectes.
Gruix dels junts: <= 1,5 cm
Gruix de l'arrebossat i del lliscat: 1,1 cm
Toleràncies d'execució:
- Horitzontalitat de les filades: ± 2 mm/m
- Gruix de l'arrebossat i del lliscat: ± 2 mm

ESQUERDEJAT EXTERIOR:
La superfície exterior ha de quedar coberta sense discontinuïtats amb un esquerdejat ben adherit a la paret.
Gruix de l'arrebossat esquerdejat: <= 1,8 cm

2.- CONDICIONS DEL PROCÉS D'EXECUCIÓ

CONDICIONS GENERALS:
S'ha de treballar a una temperatura ambient que oscil·li entre els 5°C i els 40°C, sense pluja.

CAIXA DE FORMIGÓ:
No pot transcórrer més d'1,5 hora des de la fabricació del formigó fins el formigonament, a menys que la DF ho cregui convenient per aplicar medis que retardin l'adormiment.
L'abocada s'ha de fer des d'una alçària petita i sense que es produeixin disgregacions.

CAIXA DE MAÓ:
Els maons que s'han de col·locar han de tenir la humitat necessària per tal que no absorbeixin l'aigua del morter.
L'obra s'ha d'aixecar per filades senceres.
L'arrebossat s'ha d'aplicar un cop sanejades i humitejades les superficies que l'han de rebre.

3.- UNITAT I CRITERIS D'AMIDAMENT

EMBORNALS:
Unitat mesurada segons les especificacions de la DT.

4.- NORMATIVA DE COMPLIMENT OBLIGATORI

* Orden de 6 de febrero de 1976 por la que se aprueba el Pliego de prescripciones técnicas generales para obras de carreteras y puentes (PG 3/75)
* Orden FOM/1382/2002 de 16 de mayo, por la que se actualizan determinados artículos del pliego de prescripciones técnicas generales para obras de carreteras y puentes relativos a la construcción de explanaciones, drenajes y cimentaciones.
* Orden de 14 de mayo de 1990 por la que se aprueba la Instrucción de carreteras 5.2-IC: Drenaje superficial

Real Decreto 1247/2008, de 18 de julio, por el que se aprueba la Instrucción de Hormigón Estructural (EHE-08).

FD - SANEJAMENT I CANALITZACIONS

FD5 - DRENATGES

FD5Z - ELEMENTS AUXILIARS PER A DRENATGES

0.- ELEMENTS QUE CONTEMPLA EL PLEC

FD5Z9CN1.

1.- DEFINICIÓ I CONDICIONS DE LES PARTIDES D'OBRA EXECUTADES

Subministrament i col·locació d'elements auxiliars per a drenatges.
S'han considerat els elements següents:
- Bastiment i/o reixa, per a embornal, interceptor o pericó
- Filtre per a bonera sifònica

L'execució de la unitat d'obra inclou les operacions següents:
- Comprovació de la superfície de recolzament
- Col·locació del morter, si és el cas
- Col·locació de l'element

CONDICIONS GENERALS:
El bastiment o la reixa fixa col·locat ha de quedar ben assentat sobre les parets de l'element drenant, anivellades abans amb morter. Ha d'estar sòlidament fixat amb potes d'ancoratge. Aquestes no han de sobresortir de les parets de l'element drenant.
La part superior del bastiment i de la reixa han de quedar al mateix pla que el paviment perimetral, i han de mantenir el seu pendent.
La reixa, quan no hagi de quedar fixa, ha de quedar recolzada sobre el bastiment a tot el seu perímetre.
La reixa col·locada no ha de tenir moviments que puguin provocar el seu trencament per impacte o bé produir sorolls.
Les reixes practicables han d'obrir i tancar correctament.
Toleràncies d'execució:
- Guerxament: ± 2 mm
- Nivell entre el bastiment o la reixa i el paviment: - 10 mm, + 0 mm

2.- CONDICIONS DEL PROCÉS D'EXECUCIÓ

El procés de col·locació no ha de produir desperfectes, ni ha de modificar les condicions exigides per al material.

3.- UNITAT I CRITERIS D'AMIDAMENT

BASTIMENT:
m de llargària amidada segons les especificacions de la DT.

FILTRE, REIXA I BASTIMENT I REIXA PRACTICABLE:
Unitat mesurada segons les especificacions de la DT.

4.- NORMATIVA DE COMPLIMENT OBLIGATORI

No hi ha normativa de compliment obligatori.

5.- CONDICIONS DE CONTROL D'EXECUCIÓ I DE L'OBRA ACABADA

CONTROL D'EXECUCIÓ. OPERACIONS DE CONTROL:
Les tasques de control a realitzar són les següents:
- Seguiment del procés de col·locació.

CONTROL DE L'OBRA ACABADA. OPERACIONS DE CONTROL:
Les tasques de control a realitzar són les següents:
- Inspecció de les condicions d'assentament del bastiment
- Comprovació de les toleràncies d'ajust i de nivell respecte al paviment

CRITERIS DE PRESA DE MOSTRES:
El control es realitzarà sobre totes les unitats existents a l'obra.

INTERPRETACIÓ DE RESULTATS I ACTUACIONS EN CAS D'INCOMPLIMENT:
Correcció per part del contractista de les irregularitats observades.

CRITERIS DE PRESA DE MOSTRES:

FD - SANEJAMENT I CANALITZACIONS

FD7 - CLAVEGUERES

FD7Z - CONNEXIONS CLAVEGUERAM

0.- ELEMENTS QUE CONTEMPLA EL PLEC

FD7ZA37N.

1.- DEFINICIÓ I CONDICIONS DE LES PARTIDES D'OBRA EXECUTADES

Formació de claveguera o col·lector amb tubs de PVC col·locats soterrats.
S'han considerat els tipus de tubs següents:
- Tub de PVC de formació helicoïdal, autoportant, amb unió amb massilla
- Tub de PVC de formació helicoïdal, per anar formigonat, amb unió amb massilla

L'execució de la unitat d'obra inclou les operacions següents:
- Comprovació del llit de recolzament dels tubs
- Baixada dels tubs al fons de la rasa
- Col·locació de l'anella elastomèrica, en el seu cas
- Unió dels tubs
- Realització de proves sobre la canonada instal·lada

CONDICIONS GENERALS:
El tub ha de seguir les alineacions indicades a la DT. Ha de quedar a la rasant prevista i amb el pendent definit per a cada tram.
Han de quedar centrats i alineats dins de la rasa.
Ha d'estar situat sobre un llit de recolzament, la composició i el gruix del qual han de complir l'especificat en la DT.
La unió entre els tubs amb anella elastomèrica ha d'estar feta per penetració d'un extrem dins de l'altre amb l'interposició d'una anella de goma col·locada prèviament a l'allotjament adequat de l'extrem de diàmetre exterior més petit.
La unió entre els tubs encolats o amb massilla ha d'estar feta per penetració d'un extrem dins de l'altre, encolant prèviament l'extrem de diàmetre exterior més petit.
El junt entre els tubs és correcte si els diàmetres interiors queden alineats. S'accepta un ressalt <= 3 mm.
Els junts han de ser estancs a la pressió de prova, han de resistir els esforços mecànics i no han de produir alteracions apreciables en el règim hidràulic de la canonada.
La canonada ha de quedar protegida dels efectes de les càrregues exteriors, del trànsit (en el seu cas), inundacions de la rasa i de les variacions tèrmiques.
En cas de coincidència de canonades d'aigua potable i de sanejament, les d'aigua potable han de passar per un pla superior a les de sanejament i han d'anar separades tangencialment 100 cm.
Un cop instal·lada la canonada, i abans del reblert de la rasa, han de quedar fetes satisfactòriament les proves de pressió interior i d'estanquitat en els trams que especifiqui la DF.
Per damunt del tub s'ha de fer un reblert de terres compactades, que han de complir l'especificat en el seu plec de condicions.
Distància de la generatriu superior del tub a la superfície:
- En zones amb trànsit rodat: >= 100 cm
- En zones sense trànsit rodat: >= 60 cm

Amplària de la rasa: >= diàmetre exterior + 50 cm
Pressió de la prova d'estanquitat: <= 1 bar

2.- CONDICIONS DEL PROCÉS D'EXECUCIÓ

Abans de baixar els elements a la rasa la DF ha d'examinar-los, rebutjant els que presentin algun defecte.
Abans de la col·locació dels elements cal comprovar que la rasant, l'amplària, la fondària i el nivell freàtic de la rasa corresponen als especificats en la DT. En cas contrari cal avisar la DF.
La descàrrega i manipulació dels elements s'ha de fer de forma que no rebin cops.
El fons de la rasa ha d'estar net abans de baixar els elements.
Durant el procés de col·locació no s'han de produir desperfectes en la superfície del tub. Es recomana la suspensió del tub per mitjà de bragues de cinta ampla amb el recobriment adequat.
Les tuberies i rases s'han de mantenir lliures d'aigua, per això és de bona pràctica muntar els tubs en sentit ascendent, assegurant el desguàs dels punts baixos.
Els tubs s'han de calçar i colzar per a impedir el seu moviment.
Col·locats els elements al fons de la rasa, s'ha de comprovar que el seu interior és lliure d'elements que puguin impedir el seu assentament o funcionament correctes (terres, pedres, eines de treball, etc.).
En cas d'interrompre's la col·locació dels tubs s'ha d'evitar la seva obstrucció i s'ha d'assegurar el seu desguàs. Quan es reprenguin els treballs s'ha de comprovar que no s'hagi introduït cap cos estrany a l'interior dels tubs.
Per a fer la unió dels tubs no s'han de forçar ni deformar els extrems.
El lubricant que s'utilitzi per a les operacions d'unió dels tubs amb anella elastomèrica no ha de ser agressiu pel material del tub ni per a l'anella elastomèrica, fins i tot a temperatures elevades de l'efluent.
La unió entre els tubs i altres elements d'obra s'ha de fer garantint la no transmissió de càrregues, la impermeabilitat i l'adherència amb les parets.
No s'han de muntar trams de més de 100 m de llarg sense fer un reblert parcial de la rasa deixant el junts descoberts. Aquest reblert ha de complir les especificacions tècniques del reblert de la rasa.
Un cop situada la canonada a la rasa, parcialment reblerta excepte a les unions, s'han de fer les proves de pressió interior i d'estanquitat segons la normativa vigent.
Si es produeixen fuites apreciables durant la prova d'estanquitat, el contractista ha de corregir els defectes i procedir de nou a fer la prova.
No es pot procedir al reblert de les rases sense l'autorització expressa de la DF.

3.- UNITAT I CRITERIS D'AMIDAMENT

m de llargària instal·lada, amidada segons les especificacions de la DT, entre els eixos dels elements o dels punts per connectar.
Aquest criteri inclou les pèrdues de material per retalls i els empalmaments que s'hagin efectuat.

Aquest criteri inclou les despeses associades a la realització de les proves sobre la canonada instal·lada.

4.- NORMATIVA DE COMPLIMENT OBLIGATORI

Orden de 15 de septiembre de 1986 por la que se aprueba el Pliego de Prescripciones Técnicas Generales de Tuberias de Saneamiento de Poblaciones.
Orden de 21 de junio de 1965 por la que se aprueba la Instrucción de la Dirección General de Carreteras 5.1.IC «Drenaje» que figura como anejo a esta Orden.
Orden de 14 de mayo de 1990 por la que se aprueba la Instrucción de carreteras 5.2-IC: Drenaje superficial

5.- CONDICIONS DE CONTROL D'EXECUCIÓ I DE L'OBRA ACABADA

CONTROL D'EXECUCIÓ. OPERACIONS DE CONTROL:
La instal·lació d'evacuació d'aigües residuals s'executarà segons prescripcions de projecte, legislació aplicable i a les instruccions de la DF.

CONTROL DE L'OBRA ACABADA. OPERACIONS DE CONTROL:
Es realitzaran les proves d'estanquitat total i parcial. Aquestes proves es realitzaran amb aigua, amb aire o amb fum i es seguiran les directrius i especificacions de cada assaig segons la normativa vigent.
Es verificarà sistema de manteniment i conservació.
CONTROL D'EXECUCIÓ I D'OBRA ACABADA. CRITERIS DE PRESA DE MOSTRES.
S'ha de comprovar la totalitat de la instal·lació.
CONTROL D'EXECUCIÓ I D'OBRA ACABADA. INTERPRETACIÓ DE RESULTATS I ACTUACIONS EN CAS D'INCOMPLIMENT.
Es cas de deficiències de material o execució, si es pot esmenar sense canviar materials, es procedirà a fer-ho. En cas contrari es procedirà a canviar tot el material afectat.
En cas de manca d'elements o discrepàncies amb el projecte, es procedirà a l'adequació, d'acord amb el determini la DF.

FD - SANEJAMENT I CANALITZACIONS

FDB - SOLERES PER A POUS DE REGISTRE

0.- ELEMENTS QUE CONTEMPLA EL PLEC

FDB278DP.

1.- DEFINICIÓ I CONDICIONS DE LES PARTIDES D'OBRA EXECUTADES

Solera de formigó o llambordins, per a pous de registre.
S'han considerat els tipus següents:
- Solera de formigó en massa, recte o amb forma de mitja canya.
- Soleres de formigó amb armadura lleugera
- Solera de llambordins, col·locats sobre un llit de formigó.

L'execució de la unitat d'obra inclou les operacions següents:
Solera de llambordins:
- Comprovació de la superfície d'assentament
- Col·locació del formigó de base
- Cura del formigó
- Col·locació dels llambordins de la solera
- Col·locació de la beurada

Solera de formigó:
- Comprovació de la superfície d'assentament
- Col·locació del formigó de la solera i de la mitja canya, en el seu cas
- Cura del formigó

CONDICIONS GENERALS:
La solera ha de quedar anivellada i a la fondària prevista a la DT, excepte la zona de la mitja canya, ha de quedar plana.
El formigó ha de ser uniforme i continu. No ha de tenir esquerdes o defectes de formigonament com disgregacions o buits a la massa.
La secció de la solera no ha de quedar disminuïda en cap punt.
La resistència característica del formigó es comprovarà d'acord amb l'article 86 de l'EHE-08

SOLERA DE FORMIGÓ:
En la solera amb mitja canya, per sobre la solera, i amb el mateix formigó, s'ha de formar una mitja canya entre les boques d'entrada i sortida del pou. Ha de tenir el mateix diàmetre que el tub de la conducció i ha de quedar encastada. Les banquetes laterals han de quedar a l'alçària de mig tub.
Amplària de la mitja canya: Aproximadament igual al D del tub
Toleràncies d'execució:
- Desviació lateral:
  - Línia de l'eix: ± 24 mm
  - Dimensions interiors: ± 5 D, < 12 mm

(D = la dimensió interior màxima expressada en m)
- Nivell soleres: ± 12 mm
- Gruix (e):
  - e <= 30 cm: + 0,05 e (<= 12 mm), - 8 mm
  - e > 30 cm: + 0,05 e (<= 16 mm), - 0,025 e (<= -10 mm)
- Planor: ± 10 mm/m

SOLERES DE FORMIGÓ AMB ARMADURA LLEUGERA:
Els diàmetres, la forma, les dimensions i la disposició de les armadures han de ser les especificades a la DT.
Les barres no han de tenir defectes superficials ni esquerdes.
Les armadures han de ser netes, no han de tenir òxid no adherent, pintura, greix, ni d'altres substàncies perjudicials.

SOLERA DE LLAMBORDINS:
Les peces han de quedar col·locades en filades rectes i a trencajunt. Han de quedar ben assentades i encaixades horitzontalment sobre el llit de formigó.
Els junts entre peces han de tenir el mínim gruix. Han de quedar plens de beurada de ciment.
Gruix dels junts entre les peces: <= 0,8 cm
Toleràncies d'execució:
- Dimensions: + 2%, - 1%
- Gruix del llit de formigó: - 5%
- Nivell de la solera: ± 20 mm

2.- CONDICIONS DEL PROCÉS D'EXECUCIÓ

CONDICIONS GENERALS:
La temperatura ambient per a formigonar ha d'estar entre 5°C i 40°C.
El formigó s'ha de posar a l'obra abans que s'inicii el seu adormiment. L'abocada s'ha de fer de manera que no es produeixin disgregacions. S'ha de compactar.
Els treballs s'han de realitzar amb el pou lliure d'aigua i terres engrunades.

SOLERES DE FORMIGÓ AMB ARMADURA LLEUGERA:
El doblegat de l'armadura s'ha de realitzar en fred.
No s'han d'adreçar colzes excepte si es pot verificar que no es faran malbé.
S'han de col·locar separadors per a garantir el recobriment mínim i no han de produir fissures ni filtracions al formigó. La disposició dels separadors ha de complir l'especificat en la taula 69.8.2 de l'EHE-08

SOLERA DE LLAMBORDINS:
Les peces per col·locar han d'estar netes. S'han d'assentar manualment i ajustar a truc de maceta a sobre del formigó fresc.

3.- UNITAT I CRITERIS D'AMIDAMENT

Unitat mesurada segons les especificacions de la DT.
Aquest criteri no inclou la preparació de la superfície d'assentament.

4.- NORMATIVA DE COMPLIMENT OBLIGATORI

Real Decreto 1247/2008, de 18 de julio, por el que se aprueba la Instrucción de Hormigón Estructural (EHE-08).

FD - SANEJAMENT I CANALITZACIONS

FDD - PARETS PER A POUS DE REGISTRE

0.- ELEMENTS QUE CONTEMPLA EL PLEC

FDDZW010,FDD2FBDP,FDDZS005.

1.- DEFINICIÓ I CONDICIONS DE LES PARTIDES D'OBRA EXECUTADES

Formació de parets per a pous de registre circulars, quadrats o rectangulars i la col·locació dels elements complementaris.
S'han considerat els materials següents per a les parets del pou:
- Maons ceràmics agafats amb morter, amb arrebossat i lliscat interior de la paret i eventualment, esquerdejat exterior
- Peces prefabricades de formigó agafades amb morter

S'han considerat els elements complementaris de pous de registre, següents.
- Bastiment i tapa
- Graó d'acer galvanitzat
- Graó de ferro colat
- Junt d'estanquitat amb fleixos d'acer inoxidable i anelles d'expansió

L'execució de la unitat d'obra inclou les operacions següents:
Parets:
- Comprovació de la superfície de recolzament
- Col/locació de les peces agafades amb morter
- Acabat de les parets, en el seu cas
- Comprovació de l'estanquitat del pou

En el bastiment i tapa:
- Comprovació de la superfície de recolzament
- Col·locació del morter d'anivellament
- Col·locació del conjunt de bastiment i tapa, agafat amb morter

En el graó:
- Comprovació i preparació dels punts d'encastament
- Col·locació dels graons amb morter

PARET PER A POU:
El pou ha de ser estable i resistent.
Les parets del pou han de quedar aplomades, excepte en el tram previ al coronament, on s'ha d'anar reduint les dimensions del pou fins arribar a les de la tapa.
Les generatrius o la cara corresponents als graons d'accés han de quedar aplomades de dalt a baix.
Els junts han d'estar plens de morter.
El nivell del coronament ha de permetre la col·locació del bastiment i la tapa enrasats amb el paviment.
La superfície interior ha de ser llisa i estanca.
Han de quedar preparats els orificis, a diferent nivell, d'entrada i sortida de la conducció.
Toleràncies d'execució:
- Secció interior del pou: ± 50 mm
- Aplomat total: ± 10 mm

PARET DE PECES PREFABRICADES DE FORMIGÓ:
La paret ha d'estar constituïda per peces prefabricades de formigó agafades amb morter, recolzades a sobre d'un element resistent.
La peça superior ha de ser reductora per a passar de les dimensions del pou a les de la tapa.

PARET DE MAÓ:
Els maons han d'estar col·locats a trencajunts i les filades han de ser horitzontals.
La paret ha de quedar recolzada sobre una solera de formigó.
La superfície interior ha de quedar revestida amb un arrebossat de gruix uniforme i ben adherit a la paret, i acabat amb un lliscat de pasta de ciment pòrtland.
El revestiment, un cop sec, ha de ser llis, sense fissures, forats o d'altres defectes. No ha de ser polsegós.
Gruix dels junts: <= 1,5 cm
Gruix de l'arrebossat i el lliscat: <= 2 cm
Toleràncies d'execució:
- Horitzontalitat de les filades: ± 2 mm/m
- Gruix de l'arrebossat i el lliscat: ± 2 mm

PARET EXTERIOR ACABADA AMB UN ESQUERDEJAT EXTERIOR:
La superfície exterior ha de quedar coberta sense discontinuïtats amb un esquerdejat ben adherit a la paret.
Gruix de l'esquerdejat: <= 1,8 cm

BASTIMENT I TAPA:
El bastiment col·locat ha de quedar ben assentat sobre les parets de l'element que s'ha de tapar, anivellades prèviament amb morter.
Ha de quedar sòlidament travat per una anella perimetral de morter.
L'anella no ha de provocar el trencament del paviment perimetral i no ha de sortir lateralment de les parets del pou.
La tapa ha de quedar recolzada a sobre del bastiment a tot el seu perímetre. No ha de tenir moviments que puguin provocar el seu trencament per impacte o bé produir sorolls.
Un cop col·locada la tapa, el dispositiu de fixació ha de garantir que només podrà ser retirada per personal autoritzat i que no podrà tenir desplaçaments accidentals.
Les tapes practicables, han d'obrir i tancar correctament.
La part superior del bastiment i la tapa ha de quedar al mateix pla que el paviment perimetral i mantenir el seu pendent.
Toleràncies d'execució:
- Nivell entre la tapa i el paviment: ± 2 mm
- Ajust lateral entre bastiment i tapa: ± 4 mm
- Nivell entre tapa i paviment: ± 5 mm

GRAÓ:
El graó col·locat ha de quedar anivellat i paral·lel a la paret del pou.
Han d'estar alineats verticalment.
Ha d'estar sòlidament fixat a la paret per encastament dels seus extrems agafats amb morter.
Els graons s'han d'anar col·locant a mida que s'aixeca el pou.
Llargària d'encastament: >= 10 cm
Distància vertical entre graons consecutius: <= 35 cm
Distància vertical entre la superfície i el primer graó: 25 cm
Distància vertical entre l'últim graó i la solera: 50 cm
Resistència a una càrrega vertical de 2 kN en l'extrem del graó (senzill):
- Deformació sota càrrega: = 5 mm
- Deformació remanent: = 1 mm
- Resistència a la tracció horitzontal: = 3,5 kN

Resistència a una càrrega vertical de 2 kN en l'extrem del graó (doble):
- Deformació sota càrrega: = 10 mm
- Deformació remanent: = 2 mm
- Resistència a la tracció horitzontal: = 3,5 kN

Toleràncies d'execució:
- Nivell: ± 10 mm
- Horitzontalitat: ± 1 mm
- Paral·lelisme amb la paret: ± 5 mm

2.- CONDICIONS DEL PROCÉS D'EXECUCIÓ

CONDICIONS GENERALS:
El procés de col·locació no ha de produir desperfectes, ni ha de modificar les condicions exigides per al material.

PARET PER A POU:
Els treballs s'han de fer a una temperatura ambient entre 5°C i 35°C, sense pluja.

PARET DE PECES PREFABRICADES DE FORMIGÓ:
La col·locació s'ha de realitzar sense que les peces rebin cops.

PARET DE MAÓ:
Els maons per col·locar han de tenir la humitat necessària per tal que no absorbeixin l'aigua del morter.
L'obra s'ha d'aixecar per filades senceres.
Els arrebossats s'han d'aplicar un cop sanejades i humitejades les superfícies que els han de rebre.
El lliscat s'ha de fer en una sola operació.

3.- UNITAT I CRITERIS D'AMIDAMENT

ELEMENTS COMPLEMENTARIS:
Unitat mesurada segons les especificacions de la DT.

PARET PER A POU:
m de fondària amidada segons les especificacions de la DT.

4.- NORMATIVA DE COMPLIMENT OBLIGATORI

* Orden de 6 de febrero de 1976 por la que se aprueba el Pliego de prescripciones técnicas generales para obras de carreteras y puentes (PG 3/75)
* Orden FOM/1382/2002 de 16 de mayo, por la que se actualizan determinados artículos del pliego de prescripciones técnicas generales para obras de carreteras y puentes relativos a la construcción de explanaciones, drenajes y cimentaciones.

5.- CONDICIONS DE CONTROL D'EXECUCIÓ I DE L'OBRA ACABADA

CONTROL D'EXECUCIÓ. OPERACIONS DE CONTROL EN BASTIMENTS I TAPES DE FOSA:
Les tasques de control a realitzar són les següents:
- Seguiment del procés de col·locació.

CONTROL D'EXECUCIÓ. OPERACIONS DE CONTROL EN GRAONS:
Les tasques de control a realitzar són les següents:
- Comprovacions de resistència i deformació a càrregues horitzontals i verticals (UNE-EN 1917), sempre que es canviï de procedència.
- Comprovació geomètrica de les toleràncies d'execució sobre un 10 % del graons col·locats.

CONTROL DE L'OBRA ACABADA. OPERACIONS DE CONTROL EN BASTIMENTS I TAPES DE FOSA:
Les tasques de control a realitzar són les següents:
- Inspecció de les condicions d'assentament del bastiment
- Comprovació de les toleràncies d'ajust i de nivell respecte al paviment

CONTROL DE L'OBRA ACABADA. OPERACIONS DE CONTROL EN GRAONS:
Les tasques de control a realitzar són les següents:
- Inspecció visual de totes les peces col·locades

CRITERIS DE PRESA DE MOSTRES:
El control es realitzarà sobre totes les unitats existents a l'obra.

INTERPRETACIÓ DE RESULTATS I ACTUACIONS EN CAS D'INCOMPLIMENT:
Correcció per part del contractista de les irregularitats observades.

FD - SANEJAMENT I CANALITZACIONS

FDG - CANALITZACIONS DE SERVEIS

FDG5 - CANALITZACIONS AMB TUBS DE POLIETILÈ

0.- ELEMENTS QUE CONTEMPLA EL PLEC

FDG5DP01,FDG5DP02.

1.- DEFINICIÓ I CONDICIONS DE LES PARTIDES D'OBRA EXECUTADES

Canalitzacions amb tubs de formigó, de PVC, de polietilè, o combinacions de tubs de fibrociment NT i PVC, col·locats en una rasa i recoberts.
S'han considerat els reblerts de rasa següents:
- Reblert de la rasa amb terres
- Reblert de la rasa amb formigó

L'execució de la unitat d'obra inclou les operacions següents:
- Col·locació dels tubs
- Unió dels tubs
- Reblert de la rasa amb terres o formigó

CONDICIONS GENERALS:
Els tubs col·locats han de quedar a la rasant prevista. Han de quedar rectes.
Els tubs s'han de situar regularment distribuïts dins la rasa.
No hi ha d'haver contactes entre els tubs.
REBLERT DE LA RASA AMB TERRES:
La rasa ha de quedar reblerta de terres seleccionades degudament compactades.
Partícules que passen pel tamís 0,08 UNE 7-056 (NLT-152), en pes: < 25%
Contingut en matèria orgànica (UNE 103-204): Nul
Contingut de pedres de mida > 8 cm (NLT-152): Nul
REBLERT DE LA RASA AMB FORMIGÓ:
El formigó no ha de tenir esquerdes o defectes de formigonament, com és ara disgregacions o buits a la massa.
Gruix del formigó per sota del tub més baix: >= 5 cm
La resistència característica del formigó es comprovarà d'acord amb l'article 86 de l'EHE-08

2.- CONDICIONS DEL PROCÉS D'EXECUCIÓ

CONDICIONS GENERALS:
No s'han de col·locar més de 100 m de canalització sense haver acabat les operacions d'execució de junts i reblert de rasa.
REBLERT DE LA RASA AMB TERRES:
S'ha de treballar a una temperatura superior a 5°C i sense pluja.
Abans de procedir al rebliment de terres, s'han de subjectar els tubs per punts, amb material de reblert.
Cal evitar el pas de vehicles fins que la compactació s'hagi completat.
REBLERT DE LA RASA AMB FORMIGÓ:
La temperatura ambient per a formigonar ha d'estar entre 5°C i 40°C.
El formigó s'ha de col·locar a la rasa abans que s'inicïi el seu adormiment i l'abocada s'ha de fer de manera que no es produeixin disgregacions.
El procés de formigonament no ha de modificar la situació del tub dins del dau de formigó.

3.- UNITAT I CRITERIS D'AMIDAMENT

m de llargària instal·lada, amidada segons les especificacions de la DT, entre els eixos dels elements o dels punts per connectar.

4.- NORMATIVA DE COMPLIMENT OBLIGATORI

NORMATIVA GENERAL:
La normativa ha de ser l'específica de l'ús al que es destina la canalització.
REBLERT DE LA RASA AMB FORMIGÓ:
Real Decreto 1247/2008, de 18 de julio, por el que se aprueba la Instrucción de Hormigón Estructural (EHE-08).

FD - SANEJAMENT I CANALITZACIONS

FDG - CANALITZACIONS DE SERVEIS

FDGZ - MATERIALS AUXILIARS PER A CANALITZACIONS DE SERVEIS

0.- ELEMENTS QUE CONTEMPLA EL PLEC

FDGZU010.

1.- DEFINICIÓ I CONDICIONS DE LES PARTIDES D'OBRA EXECUTADES

Subministrament i col·locació d'una banda contínua de plàstic de color, de 30 cm d'amplària, col·locada al llarg de la rasa a 20 cm per sobre de la canonada, com a malla senyalitzadora.
L'execució de la unitat d'obra inclou les operacions següents:
- Comprovació i preparació de la superfície on s'ha d'estendre la banda
- Col·locació de la banda

CONDICIONS GENERALS:
Ha d'estar situada al nivell previst, i a la vertical de la canonada o instal·lació que senyalitza.
Ha de cobrir completament tot el recorregut de la mateixa.
Ha de ser de color i ha de tenir inscripcions que corresponguin al tipus d'instal·lació, d'acord amb les instruccions i normativa de la companyia titular del servei.
Cavalcaments: >= 20 cm
Toleràncies d'execució:
- Nivell: ± 20 mm

2.- CONDICIONS DEL PROCÉS D'EXECUCIÓ

No s'ha de treballar amb pluja, neu o vent superior als 60 km/h.
S'ha de seguir l'ordre dels treballs previst per la DF.
Abans de començar els treballs de muntatge, s'ha de fer un replanteig que ha de ser aprovat per la DF.
No s'han d'acumular terres o materials a la vora de l'excavació.
No s'ha de treballar simultàniament en zones superposades.
S'ha d'estrebar sempre que consti al projecte i quan ho determini la DF. L'estrebada ha de complir les especificacions fixades al seu plec de condicions.
Hi ha d'haver punts fixos de referència exteriors a la zona de treball, als quals s'hi han de referir totes les lectures topogràfiques.
La banda s'ha de col·locar sobre un terreny compactat, i quan s'hagi comprovat el nivell.
L'aportació de terres per a correcció de nivells ha de ser la mínima possible, de les mateixes existents i de compacitat igual.
Cal cobrir amb terres la banda a mida que es va estenent.
S'ha de complir la normativa vigent en matèria mediambiental, de seguretat i salut i d'emmagatzematge i transport de productes de construcció.

3.- UNITAT I CRITERIS D'AMIDAMENT

m de llargària executat segons les especificacions de la DT.

4.- NORMATIVA DE COMPLIMENT OBLIGATORI

No hi ha normativa de compliment obligatori.

FD - SANEJAMENT I CANALITZACIONS

FDK - PERICONS PER A CANALITZACIONS DE SERVEIS

FDK2 - PERICONS QUADRATS PER A CANALITZACIONS DE SERVEIS

0.- ELEMENTS QUE CONTEMPLA EL PLEC

FDK2DP53,FDK262G7.

1.- DEFINICIÓ I CONDICIONS DE LES PARTIDES D'OBRA EXECUTADES

Pericó per a registre de canalitzacions de serveis
S'han considerat els tipus següents:
- Pericó de formigó fet "in situ" sobre solera de maó calat col·locat sobre llit de sorra.
- Pericó de formigó prefabricat amb tapa (si és el cas), sobre solera de formigó o llit de grava, i reblert lateral amb terres.
- Pericó de fàbrica de maó fet "in situ", amb parets arrebossades i lliscades interiorment, sobre solera de maó calat, i reblert lateral amb terres

L'execució de la unitat d'obra inclou les operacions següents:
Pericó de formigó fet "in situ":
- Preparació del llit amb sorra compactada
- Col·locació de la solera de maons calats
- Formació de les parets de formigó, encofrat i desencofrat, previsió de passos de tubs, etc.
- Preparació per a la col·locació del marc de la tapa

Pericó de formigó prefabricat:
- Comprovació de la superfície d'assentament
- Col·locació del formigó o de la grava de la solera
- Formació de forats per a connexionat tubs
- Preparació per a la col·locació del marc de la tapa
- Acoblament dels tubs
- Reblert lateral amb terres
- Col·locació de la tapa en el seu cas

Pericó de fàbrica de maó fet "in situ"
- Comprovació de la superfície d'assentament
- Col·locació dels maons de la solera
- Formació de les parets amb peces ceràmiques, deixant preparats els forats per al pas de tubs.
- Formació de forats per a connexionat dels tubs
- Acoblament dels tubs
- Reblert lateral amb terres.

CONDICIONS GENERALS:
La solera ha de quedar plana, anivellada i a la fondària prevista a la DT.
Toleràncies d'execució:
- Nivell de la solera: ± 20 mm

PERICÓ DE FORMIGÓ FET "IN SITU":
Les parets han de quedar planes, aplomades i a escaire.
Els orificis d'entrada i sortida de la conducció han de quedar preparats.
El nivell del coronament ha de permetre la col·locació del bastiment i la tapa enrasats amb el paviment.
La resistència característica del formigó es comprovarà d'acord amb l'article 86 de l'EHE-08
Toleràncies d'execució:
- Aplomat de les parets: ± 5 mm
- Dimensions interiors: ± 1% dimensió nominal
- Gruix de la paret: ± 1% gruix nominal

PERICONS PREFABRICATS:
El pericó ha de quedar ben subjectat a la solera.
El nivell del coronament ha de permetre la col·locació del bastiment i la reixa enrasats amb el paviment o zona adjacent sense sobresortir d'ella.
El forat per al pas del tub de desguàs ha de quedar preparat.
La tapa (si és el cas) serà dissenyada per tal que pugui suportar el pas del trànsit i es prendran les mesures necessàries per tal d'evitar el seu desplaçament o el seu robatori.
Gruix de la solera: >= 10 cm
Toleràncies d'execució:
- Planor: ± 5 mm/m
- Escairat: ±5 mm respecte el rectangle teòric

PERICÓ DE FÀBRICA DE MAÓ FET "IN SITU"

El pericó ha d'estar format amb parets de peces ceràmiques, sobre solera de maó calat
La solera ha de quedar plana i al nivell previst.
Les parets han de ser planes, aplomades i han de quedar travades per filades alternatives.
Les peces ceràmiques s'han de col·locar a trencajunt i les filades han de ser horitzontals.
La superfície interior ha de quedar revestida amb un arrebossat de gruix uniforme, ben adherit a la paret i acabada amb un lliscat de pasta de pòrtland. El revestiment sec ha de ser llis, sense fissures o d'altres defectes.
Els angles interiors han de ser arrodonits.
Gruix de la solera: >= 10 cm
Gruix de l'arrebossat: >= 1 cm
Pendent interior d'evacuació en pericons no sifònics: >= 1,5%
Toleràncies d'execució:
- Aplomat de les parets: ± 10 mm
- Planor de la fàbrica: ± 10 mm/m
- Planor de l'arrebossat: ± 3 mm/m

2.- CONDICIONS DEL PROCÉS D'EXECUCIÓ

CONDICIONS GENERALS:
El procés de col·locació no ha de produir desperfectes, ni ha de modificar les condicions exigides per al material.
Es realitzarà una prova d'estanquitat en el cas que la DF ho consideri necessari.

PERICÓ DE FORMIGÓ FET "IN SITU":
La temperatura per a formigonar ha d'estar entre 5°C i 40°C. El formigonament s'ha de suspendre quan es prevegi que durant les 48 h següents la temperatura pot ser inferior a 0°C. Fora d'aquests límits, el formigonament requereix precaucions explícites i l'autorització de la DF En aquest cas, s'han de fer provetes amb les mateixes condicions de l'obra, per a poder verificar la resistència realment assolida.
El formigó s'ha de posar a l'obra abans que comenci l'adormiment, i a una temperatura >= 5°C.
L'abocada s'ha de fer des d'una alçària petita i sense que es produeixin disgregacions.
El formigó col·locat no ha de tenir disgregacions o buits a la massa.
No pot transcórrer més d'1,5 hora des de la fabricació del formigó fins el formigonament, a menys que la DF ho cregui convenient per aplicar medis que retardin l'adormiment.

PERICONS PREFABRICATS:
S'ha de treballar a una temperatura ambient que oscil·li entre els 5°C i els 40°C, sense pluja.

PERICÓ DE FÀBRICA DE MAÓ FET "IN SITU"
S'ha de treballar a una temperatura ambient que oscil·li entre els 5°C i els 40°C, sense pluja.
El procés de col·locació del pericó no produirà desperfectes ni modificarà les condicions exigides al material.
Es realitzarà una prova d'estanquitat en el cas que la DF ho consideri necessari.

3.- UNITAT I CRITERIS D'AMIDAMENT

Unitat mesurada segons les especificacions de la DT.

4.- NORMATIVA DE COMPLIMENT OBLIGATORI

Real Decreto 1247/2008, de 18 de julio, por el que se aprueba la Instrucción de Hormigón Estructural (EHE-08).

FD - SANEJAMENT I CANALITZACIONS

FDK - PERICONS PER A CANALITZACIONS DE SERVEIS

FDK3 - PERICONS RECTANGULARS PER A CANALITZACIONS DE SERVEIS

0.- ELEMENTS QUE CONTEMPLA EL PLEC

FDK3DP10.

1.- DEFINICIÓ I CONDICIONS DE LES PARTIDES D'OBRA EXECUTADES

Pericó per a registre de canalitzacions de serveis
S'han considerat els tipus següents:
- Pericó de formigó fet "in situ" sobre solera de maó calat col· locat sobre llit de sorra.
- Pericó de formigó prefabricat amb tapa (si és el cas), sobre solera de formigó o llit de grava, i reblert lateral amb terres.
- Pericó de fàbrica de maó fet " in situ", amb parets arrebossades i lliscades interiorment, sobre solera de maó calat, i reblert lateral amb terres
L'execució de la unitat d'obra inclou les operacions següents:
Pericó de formigó fet "in situ":
- Preparació del llit amb sorra compactada
- Col·locació de la solera de maons calats
- Formació de les parets de formigó, encofrat i desencofrat, previsió de passos de tubs, etc.
- Preparació per a la col·locació del marc de la tapa
Pericó de formigó prefabricat:
- Comprovació de la superfície d'assentament
- Col·locació del formigó o de la grava de la solera
- Formació de forats per a connexionat tubs
- Preparació per a la col·locació del marc de la tapa
- Acoblament dels tubs
- Reblert lateral amb terres
- Col·locació de la tapa en el seu cas
Pericó de fàbrica de maó fet "in situ"
- Comprovació de la superfície d'assentament
- Col·locació dels maons de la solera
- Formació de les parets amb peces ceràmiques, deixant preparats els forats per al pas de tubs.
- Formació de forats per a connexionat dels tubs
- Acoblament dels tubs
- Reblert lateral amb terres.
CONDICIONS GENERALS:
La solera ha de quedar plana, anivellada i a la fondària prevista a la DT.
Toleràncies d'execució:
- Nivell de la solera: ± 20 mm
PERICÓ DE FORMIGÓ FET "IN SITU":
Les parets han de quedar planes, aplomades i a escaire.
Els orificis d'entrada i sortida de la conducció han de quedar preparats.
El nivell del coronament ha de permetre la col·locació del bastiment i la tapa enrasats amb el paviment.
La resistència característica del formigó es comprovarà d'acord amb l' article 86 de l'EHE-08
Toleràncies d'execució:
- Aplomat de les parets: ± 5 mm
- Dimensions interiors: ± 1% dimensió nominal
- Gruix de la paret: ± 1% gruix nominal
PERICÓ DE FORMIGÓ PREFABRICAT:
El pericó ha de quedar ben subjectat a la solera.
El nivell del coronament ha de permetre la col·locació del bastiment i la reixa enrasats amb el paviment o zona adjacent sense sobresortir d'ella.
El forat per al pas del tub de desguàs ha de quedar preparat.
La tapa (si és el cas) serà dissenyada per tal que pugui suportar el pas del trànsit i es prendran les mesures necessàries per tal d'evitar el seu desplaçament o el seu robatori.
Gruix de la solera: >= 10 cm
Toleràncies d'execució:
- Planor: ± 5 mm/m
- Escairat: ±5 mm r especte el rectangle teòric
PERICÓ DE FÀBRICA DE MAÓ FET "IN SITU"
El pericó ha d'estar format amb parets de peces ceràmiques, sobre solera de maó calat
La solera ha de quedar plana i al nivell previst.
Les parets han de ser planes, aplomades i han de quedar travades per filades alternatives.
Les peces ceràmiques s'han de col·locar a trencajunt i les filades han de ser horitzontals.
La superfície interior ha de quedar revestida amb un arrebossat de gruix uniforme, ben adherit a la paret i acabada amb un lliscat de pasta de pòrtland. El revestiment sec ha de ser llis, sense fissures o d'altres defectes.
Els angles interiors han de ser arrodonits.

Gruix de la solera: >= 10 cm
Gruix de l'arrebossat: >= 1 cm
Pendent interior d'evacuació en pericons no sifònics: >= 1,5%
Toleràncies d'execució:
- Aplomat de les parets: ± 10 mm
- Planor de la fàbrica: ± 10 mm/m
- Planor de l'arrebossat: ± 3 mm/m

2.- CONDICIONS DEL PROCÉS D'EXECUCIÓ

CONDICIONS GENERALS:
El procés de col·locació no ha de produir desperfectes, ni ha de modificar les condicions exigides per al material.
Es realitzarà una prova d'estanquitat en el cas que la DF ho consideri necessari.
PERICÓ DE FORMIGÓ FET "IN SITU":
La temperatura per a formigonar ha d'estar entre 5°C i 40°C. El formigonament s'ha de suspendre quan es prevegi que durant les 48 h següents la temperatura pot ser inferior a 0°C. Fora d'aquests límits, el formigonament requereix precaucions explícites i l'autorització de la DF En aquest cas, s'han de fer provetes amb les mateixes condicions de l'obra, per a poder verificar la resistència realment assolida.
El formigó s'ha de posar a l'obra abans que comenci l'adormiment, i a una temperatura >= 5°C.
L'abocada s'ha de fer des d'una alçària petita i sense que es produeixin disgregacions.
El formigó col·locat no ha de tenir disgregacions o buits a la massa.
No pot transcórrer mé s d'1,5 hora des de la fabricació del formigó fins el formigonament, a menys que la DF ho cregui convenient per aplicar medis que retardin l'adormiment.
PERICÓ DE FORMIGÓ PREFABRICAT:
S'ha de treballar a una temperatura ambient que oscil·li entre els 5°C i els 40°C, sense pluja.
PERICÓ DE FÀBRICA DE MAÓ FET "IN SITU"
S'ha de treballar a una temperatura ambient que oscil·li entre els 5°C i els 40°C, sense pluja.
El procès de col·locació del pericó no produirà desperfectes ni modificarà les condicions exigides al material.
Es realitzarà una prova d'estanquitat en el cas que la DF ho consideri necessari.

3.- UNITAT I CRITERIS D'AMIDAMENT

Unitat mesurada segons les especificacions de la DT.

4.- NORMATIVA DE COMPLIMENT OBLIGATORI

Real Decreto 1247/2008, de 18 de julio, por el que se aprueba la Instrucción de Hormigón Estructural (EHE-08).

FD - SANEJAMENT I CANALITZACIONS

FDK - PERICONS PER A CANALITZACIONS DE SERVEIS

FDKZ - ELEMENTS AUXILIARS PER A PERICONS DE CANALITZACIONS DE SERVEIS

0.- ELEMENTS QUE CONTEMPLA EL PLEC

FDKZFRDP,FDKZ3174,FDKZU010.

1.- DEFINICIÓ I CONDICIONS DE LES PARTIDES D'OBRA EXECUTADES

Subministrament i col·locació de bastiment i tapa per a pericó.
L'execució de la unitat d'obra inclou les operacions següents:
- Comprovació de la superfície de recolzament
- Col·locació del morter d'anivellament
- Col·locació del conjunt de bastiment i tapa, agafat amb morter

CONDICIONS GENERALS:
El bastiment col·locat ha de quedar ben assentat sobre les parets de l'element que s'ha de tapar, anivellades prèviament amb morter.
Ha de quedar sòlidament travat per una anella perimetral de morter.
L'anella no ha de provocar el trencament del paviment perimetral i no ha de sortir lateralment de les parets del pou.
La tapa ha de quedar recolzada a sobre del bastiment a tot el seu perímetre. No ha de tenir moviments que puguin provocar el seu trencament per impacte o bé produir sorolls.
Un cop col·locada la tapa, el dispositiu de fixació ha de garantir que només podrà ser retirada per personal autoritzat i que no podrà tenir desplaçaments accidentals.
Les tapes practicables, han d'obrir i tancar correctament.
La part superior del bastiment i la tapa ha de quedar al mateix pla que el paviment perimetral i mantenir el seu pendent.
Toleràncies d'execució:
- Nivell entre la tapa i el paviment: ± 2 mm
- Ajust lateral entre bastiment i tapa: ± 4 mm
- Nivell entre tapa i paviment: ± 5 mm

2.- CONDICIONS DEL PROCÉS D'EXECUCIÓ

El procés de col·locació no ha de produir desperfectes, ni ha de modificar les condicions exigides per al material.

3.- UNITAT I CRITERIS D'AMIDAMENT

Unitat mesurada segons les especificacions de la DT.

4.- NORMATIVA DE COMPLIMENT OBLIGATORI

* Orden de 6 de febrero de 1976 por la que se aprueba el Pliego de prescripciones técnicas generales para obras de carreteras y puentes (PG 3/75)
* Orden FOM/1382/2002 de 16 de mayo, por la que se actualizan determinados artículos del pliego de prescripciones técnicas generales para obras de carreteras y puentes relativos a la construcción de explanaciones, drenajes y cimentaciones.

5.- CONDICIONS DE CONTROL D'EXECUCIÓ I DE L'OBRA ACABADA

CONTROL D'EXECUCIÓ. OPERACIONS DE CONTROL EN BASTIMENTS I TAPES DE FOSA:
Les tasques de control a realitzar són les següents:
- Seguiment del procés de col·locació.

CONTROL DE L'OBRA ACABADA. OPERACIONS DE CONTROL EN BASTIMENTS I TAPES DE FOSA:
Les tasques de control a realitzar són les següents:
- Inspecció de les condicions d'assentament del bastiment
- Comprovació de les toleràncies d'ajust i de nivell respecte al paviment

CRITERIS DE PRESA DE MOSTRES:
El control es realitzarà sobre totes les unitats existents a l'obra.

INTERPRETACIÓ DE RESULTATS I ACTUACIONS EN CAS D'INCOMPLIMENT:
Correcció per part del contractista de les irregularitats observades.

FF - TUBS I ACCESSORIS PER A GASOS I FLUIDS

FFB - TUBS DE POLIETILÈ

0.- ELEMENTS QUE CONTEMPLA EL PLEC

FFB2RA01,FFB29455.

1.- DEFINICIÓ I CONDICIONS DE LES PARTIDES D'OBRA EXECUTADES

Canalitzacions amb tub de polietilè per a transport i distribució de fluids a pressió i la col·locació d'accessoris en canalitzacions soterrades amb unions soldades, col·locats superficialment o al fons de la rasa.
S'han considerat els tipus de material següents:
- Polietilè extruït de densitat alta per al transport d'aigua a pressió amb una temperatura de servei fins a 40°C
- Polietilè extruït de densitat baixa per al transport d'aigua a pressió amb una temperatura de servei fins a 40°C
- Polietilè extruït de densitat mitjana per al transport de combustibles gasosos a temperatures fins a 40°C

S'han considerat els graus de dificultat de muntatge per als tubs, següents:
- Grau baix, que correspon a una xarxa de trams llargs, amb pocs accessoris i situada en llocs fàcilment accessibles (muntants, instal·lacions d'hidrants, etc.).
- Grau mitjà, que correspon a una xarxa equilibrada en trams lineals i amb accessoris (distribucions d'aigua, gas, calefacció, etc.)
- Grau alt, que correspon a una xarxa amb predomini d'accessoris (sala de calderes, instal·lació de bombeig, etc.)
- Sense especificació del grau de dificultat que correspon a una xarxa on es poden donar trams lineals, equilibrats i amb predomini d'accessoris indistintament al llarg del seu recorregut (instal·lacions d'obres d'enginyeria civil, etc.)

S'han considerat els tipus d'unió següents:
- Soldada (per a tubs de polietilè de densitat alta i mitjana)
- Connectada a pressió (per a tubs de polietilè de densitat alta i baixa)

L'execució de la unitat d'obra inclou les operacions següents:
- Comprovació i preparació del pla de suport (en canalitzacions per soterrar)
- Replanteig de la conducció
- Col·locació de l'element en la seva posició definitiva
- Execució de totes les unions necessàries
- Neteja de la canonada
- Retirada de l'obra de retalls de tubs, materials per a junts, etc.

No s'inclou, en les instal·lacions sense especificació del grau de dificultat, la col·locació d'accessoris. La variació del grau de dificultat en els diferents trams de la xarxa no permet fixar la repercussió d'accessoris; per això, la seva col·locació es considera una unitat d'obra diferent.
CONDICIONS GENERALS:
La posició ha de ser la reflectida a la DT o, en el seu defecte, la indicada per la DF.
Els junts han de ser estancs a la pressió de prova, han de resistir els esforços mecànics i no han de produir alteracions apreciables en el règim hidràulic de la canonada.
Ha d'estar feta la prova de pressió.
Totes les unions, canvis de direcció i sortides de ramals s'han de fer únicament per mitjà dels accessoris normalitzats. Les unions s'han de fer amb accessoris que pressionin la cara exterior del tub o bé soldats per testa, segons sigui el tipus d'unió definit per a la canalització.
La canonada per a gas (densitat mitjana), no ha d'estar pròxima a conductes que transportin fluids a alta temperatura. S'ha de garantir que la canonada no superi una temperatura de 40°C.
El pas a través d'elements estructurals s'ha de fer amb passamurs i l'espai que quedi s'ha d'omplir amb material elàstic. Els passamurs han de sobresortir >= 3 mm del parament. Dins del passamurs no hi pot quedar cap accessori.
El tub de polietilè extruÏt es pot corbar en fred amb els següents radis de curvatura:

	Polietilè densitat alta	Polietilè densitat baixa i mitjana
A 0°C	<= 50 x Dn	<= 40 x Dn
A 20°C	<= 20 x Dn	<= 15 x Dn

Entre 0°C i 20°C el radi de curvatura pot determinar-se per interpolació lineal.
COL·LOCACIÓ SUPERFICIAL:
Els tubs han de ser accessibles. Les canonades s'han d'estendre perpendicularment o paral·lelament respecte a l'estructura de l'edifici. Les horitzontals han de passar preferentment a prop del paviment o del sostre.
Els dispositius de suport han d'estar situats de tal manera que garanteixin l'estabilitat i l'alineació del tub.
Sobre envans, els suports s'han de fixar amb tacs i visos, i a les parets, s'han d'encastar. Si l'abraçadora del suport és metàl·lica, entre ella i el tub s'ha d'interposar una anella elàstica.
Les canonades per a gas amb tub de densitat mitjana col·locades superficialment, s'han d'instal·lar dins d'una beina d'acer.
Donat l'elevat coeficient de dilatació lineal, cal que els punts singulars (suports, canvis de direcció, ramals, trams llargs, etc.), permetin al tub efectuar els moviments axials de dilatació.
La canonada no pot travessar xemeneies ni conductes.
Distància entre suports:
- Tub polietilè densitat alta:
- Trams verticals: DN x 20 mm
- Trams horitzontals: DN x 15 mm
- Tub polietilè densitat baixa:

DN (mm)	Trams verticals (mm)	Trams horitzontals (mm)
16	310	240
20	390	300
25	490	375
32	630	480
40	730	570
50	820	630
63	910	700

COL·LOCACIÓ SOTERRADA:
La fondària de la rasa ha de permetre que el tub descansi sobre un llit de sorra de riu. Pel seu damunt hi ha d'haver un reblert de terra ben piconada per tongades de 20 cm. Les primeres capes que envolten el tub cal piconar-les amb cura.
Gruix del llit de sorra:
- Polietilè extruït: >= 5 cm
- Polietilè reticulat: >= 10 cm

Gruix del reblert: (sense trànsit rodat):
- Polietilè extruït: >= 60 cm
- Polietilè reticulat: >= 50 cm

Gruix del reblert: (amb trànsit rodat): >= 80 cm
El tub s'ha de col·locar dins la rasa serpentejant lleugerament per a permetre les contraccions i dilatacions degudes a canvis de temperatura.
Per tal de contrarestar les reaccions axials que es produeixen en circular el fluid, els punts singulars (corbes, reduccions, etc.), han d'estar ancorades a daus massissos de formigó.
En cas de coincidència de canonades d'aigua potable i de sanejament, les d'aigua potable han de passar per un pla superior a les de sanejament i han d'anar separades tangencialment 100 cm.
Per damunt del tub s'ha de fer un reblert de terres compactades, que han de complir l'especificat en el seu plec de condicions.

2.- CONDICIONS DEL PROCÉS D'EXECUCIÓ

CONDICIONS GENERALS:
La descàrrega i manipulació dels elements s'ha de fer de forma que no rebin cops.
Per a fer la unió dels tubs no s'han de forçar ni deformar els extrems.
La unió entre els tubs i altres elements d'obra s'ha de fer garantint la no transmissió de càrregues, la impermeabilitat i l'adherència amb les parets.
Cada cop que s'interromp el muntatge, cal tapar els extrems oberts.
L'estesa del tub s'ha de fer desenrotllant tangencialment el rotlle, fent-lo rodar verticalment sobre el terreny.
En les unions elàstiques l'extrem llis del tub s'ha de netejar i lubrificar amb un lubrificant autoritzat pel fabricant del tub, abans de fer la connexió.
L'extrem del tub s'ha d'aixamfranar.
Si s'ha de tallar un tub, cal fer-ho perpendicularment a l'eix i eliminar les rebaves.
Si s'ha d'aplicar un accessori de compressió cal aixamfranar l'aresta exterior.
El tub s'ha d'encaixar sense moviments de torsió.
S'ha d'utilitzar un equip de soldadura que garanteixi l'alineació dels tubs i l'aplicació de la pressió adequada per a fer la unió.
Un cop acabada la instal·lació s'ha de netejar interiorment i fer-hi passar aigua per arrossegar les brosses.
En el cas que la canonada sigui per abastament d'aigua, cal fer un tractament de depuració bacteriològic després de rentar-la.
COL·LOCACIÓ SOTERRADA:
Abans de baixar els elements a la rasa la DF ha d'examinar-los, rebutjant els que presentin algun defecte.

Abans de la col·locació dels elements cal comprovar que la rasant, l'amplària, la fondària i el nivell freàtic de la rasa corresponen als especificats en la DT. En cas contrari cal avisar la DF.
El fons de la rasa ha d'estar net abans de baixar els elements.
Si la canonada té un pendent > 10% s'ha de muntar en sentit ascendent. Si no es pot fer d'aquesta manera, cal fixar-la provisionalment per evitar el lliscament dels tubs.
Els tubs s'han de calçar i colzar per a impedir el seu moviment.
Col·locats els elements al fons de la rasa, s'ha de comprovar que el seu interior és lliure d'elements que puguin impedir el seu assentament o funcionament correctes (terres, pedres, eines de treball, etc.).
Les canonades i les rases s'han de mantenir lliures d'aigua, esgotant amb bomba o deixant desguassos a l'excavació.
No s'han de muntar trams de més de 100 m de llarg sense fer un reblert parcial de la rasa deixant el junts descoberts. Aquest reblert ha de complir les especificacions tècniques del reblert de la rasa.
Un cop situada la canonada a la rasa, parcialment reblerta excepte a les unions, s'han de fer les proves de pressió interior i d'estanquitat segons la normativa vigent.
No es pot procedir al reblert de les rases sense l'autorització expressa de la DF.
Els daus d'ancoratge s'han de fer una vegada enllestida la instal·lació. S'han de col·locar de forma que els junts de les canonades i dels accessoris siguin accessibles per a la seva reparació.

3.- UNITAT I CRITERIS D'AMIDAMENT

TUBS:
m de llargària instal·lada, amidada segons les especificacions de la DT, entre els eixos dels elements o dels punts per connectar.
Aquest criteri inclou les pèrdues de material per retalls i els empalmaments que s'hagin efectuat.
En les instal·lacions amb grau de dificultat especificat, inclou, a més, la repercussió de les peces especials per col·locar.
COL·LOCACIÓ SOTERRADA:
No s'inclouen en aquest criteri els daus de formigó per a l'ancoratge dels tubs ni les brides metàl·liques per a la subjecció dels mateixos.

4.- NORMATIVA DE COMPLIMENT OBLIGATORI

La normativa ha de ser l'específica a l'ús a què es destini.

5.- CONDICIONS DE CONTROL D'EXECUCIÓ I DE L'OBRA ACABADA

CONTROL D'EXECUCIÓ. OPERACIONS DE CONTROL:
Les tasques de control a realitzar són les següents:
- Comprovació de la correcta implantació de les conduccions a l'obra segons el traçat previst.
- Control visual de l'execució de la instal·lació, comprovant:
  - Suportació
  - Verticalitat i pendents a trams horitzontals segons destí de la instal·lació
  - Utilització dels accessoris adequats a empalmaments i entroncaments
  - Distància a altres elements i conduccions.
- Realització de proves d'estanquitat i resistència mecànica
- Realització de proves d'estanquitat i evacuació a instal·lacions de sanejament.

CONTROL DE L'OBRA ACABADA. OPERACIONS DE CONTROL:
Les tasques de control a realitzar són les següents:
- Manteniment de la instal·lació.
- Realització i emissió d'informe amb resultats dels controls i dels assaigs realitzats i de quantificació dels mateixos.

CRITERIS DE PRESA DE MOSTRES:
S'ha de comprovar la totalitat de la instal·lació.
INTERPRETACIÓ DE RESULTATS I ACTUACIONS EN CAS D'INCOMPLIMENT:
En cas de deficiències de material o execució, si es pot esmenar sense canviar materials, s'ha de procedir a fer-ho. En cas contrari, s'ha de procedir a canviar tot el material afectat.
En cas de manca d'elements o discrepàncies amb el projecte, s'ha de procedir a l'adequació, d'acord amb el que determini la DF.

FG - INSTAL·LACIONS ELÈCTRIQUES

FG2 - TUBS I CANALS

FG22 - TUBS FLEXIBLES I CORBABLES NO METÀL·LICS

0.- ELEMENTS QUE CONTEMPLA EL PLEC

FG22TH1K,FG22TK1K.

1.- DEFINICIÓ I CONDICIONS DE LES PARTIDES D'OBRA EXECUTADES

Tub flexible no metàl·lic, de fins a 250 mm de diàmetre nominal, col·locat.
S'han considerat els tipus de tubs següents:
- Tubs de PVC corrugats
- Tubs de PVC folrats, de dues capes, semillisa l'exterior i corrugada la interior
- Tubs de material lliure d'halògens
- Tubs de polipropilè
- Tubs de polietilè de dues capes, corrugada l'exterior i llisa la interior

S'han considerat els tipus de col·locació següents:
- Tubs col·locats encastats
- Tubs col·locats sota paviment
- Tubs col·locats sobre sostremort
- Tubs col·locats al fons de la rasa

L'execució de la unitat d'obra inclou les operacions següents:
- Replanteig del traçat del tub
- L'estesa, fixació o col·locació del tub
- Retirada de l'obra de les restes d'embalatges, retalls de tubs, etc.

CONDICIONS GENERALS:
El tub no pot tenir empalmaments entre els registres (caixes de derivació, pericons, etc.), ni entre aquests i les caixes de mecanismes.
S'ha de comprovar la regularitat superficial i l'estat de la superfície sobre la què s'ha d'efectuar el tractament superficial.
Tolerències d'instal·lació:
- Penetració dels tubs dintre les caixes: ± 2 mm

ENCASTAT:
El tub s'ha de fixar al fons d'una regata oberta al parament, coberta amb guix.
Recobriment de guix: >= 1 cm
SOBRE SOSTREMORT:
El tub ha de quedar fixat al sostre o recolzat en el cel ras.
MUNTAT A SOTA D'UN PAVIMENT
El tub ha de quedar recolzat sobre el paviment base.
Ha de quedar fixat al paviment base amb tocs de morter cada metre, com a mínim.
CANALITZACIÓ SOTERRADA:
El tub ha de quedar instal·lat al fons de rases reblertes posteriorment.
El tub no pot tenir empalmaments entre els registres (caixes de derivació, pericons, etc.), ni entre aquests i les caixes de mecanismes.
Nombre de corbes de 90° entre dos registres consecutius: <= 3
Distància entre la canalització i la capa de protecció: >= 10 cm
Fondària de les rases: >= 40 cm
Penetració del tub dins dels pericons: 10 cm
Tolerències d'execució:
- Penetració del tub dins dels pericons: ± 10 mm

2.- CONDICIONS DEL PROCÉS D'EXECUCIÓ

CONDICIONS GENERALS:
Abans de començar els treballs de muntatge es farà un replanteig previ que serà aprovat per la DF

Les unions s'han de fer amb els accessoris subministrats pel fabricant o expressament aprovats per aquest. Els accessoris d'unió i en general tots els accessoris que intervenen en la canalització han de ser els adequats al tipus i característiques del tub a col·locar.
S'ha de comprovar que les característiques del producte a col·locar corresponen a les especificades a la DT del projecte.
Els tubs s'han d'inspeccionar abans de la seva col·locació.
La seva instal·lació no n'ha d'alterar les característiques.
Un cop acabades les tasques de muntatge, es procedirà a la retirada de l'obra de les restes d'embalatges, retalls de tubs, etc.
CANALITZACIÓ SOTERRADA:
El tub ha de quedar alineat en el fons de la rasa nivellant-lo amb una capa de sorra garbejada i netejant-la de possibles obstacles (pedra, runa, etc.)
Sobre la canalització s'ha de col·locar una capa o coberta d'avís i protecció mecànica (maons, plaques de formigó, etc.).

3.- UNITAT I CRITERIS D'AMIDAMENT

m de llargària instal·lada, amidada segons les especificacions del projecte, entre els eixos dels elements o dels punts per connectar.
La instal·lació inclou les fixacions, provisionals quan el muntatge és encastat i definitives en la resta de muntatges.
Aquest criteri inclou les pèrdues de material corresponents a retalls.

4.- NORMATIVA DE COMPLIMENT OBLIGATORI

NORMATIVA GENERAL:
Real Decreto 842/2002 de 2 de agosto, por el que se aprueba el Reglamento Electrotécnico de Baja Tensión. REBT 2002
UNE-EN 50086-1:1995 Sistemas de tubos para la conducción de cables. Parte 1: Requisitos generales.
UNE-EN 50086-2-2:1997 Sistemas de tubos para instalaciones eléctricas. Parte 2-1: Requisitos particulares para sistemas de tubos curvables.
UNE-EN 50086-2-3:1997 Sistemas de tubos para instalaciones eléctricas. Parte 2-1: Requisitos particulares para sistemas de tubos flexibles.
CANALITZACIÓ SOTERRADA:
UNE-EN 50086-2-4:1995 Sistemas de tubos para la conducción de cables. Parte 2-4: requisitos particulares para sistemas de tubos enterrados.

5.- CONDICIONS DE CONTROL D'EXECUCIÓ I DE L'OBRA ACABADA

CONTROL D'EXECUCIÓ. OPERACIONS DE CONTROL:
Les tasques de control a realitzar són les següents:
- Comprovació de la correcta implantació de les canalitzacions segons el traçat previst.
- Verificar que les dimensions de les canalitzacions s'adeqüen a l'especificat i al que li correspon segons el R.E.B.T., en funció dels conductors instal·lats.
- Verificar la correcta suportació i l'ús dels accessoris adequats.
- Verificar el grau de protecció IP
- Verificar els radis de curvatura, comprovant que no es provoquen reduccions de secció.
- Verificar la continuïtat elèctrica a canalitzacions metàl·liques i la seva posada a terra.
- Verificar la no existència d'encreuaments i paral·lelismes amb d'altres canalitzacions a distàncies inferiors a l'indicat al R.E.B.T.
- Verificar el correcte dimensionament de les caixes de connexió i l'ús dels accessoris adequats.
- Verificar la correcta implantació de registres per a un manteniment correcte.

CONTROL DE L'OBRA ACABADA. OPERACIONS DE CONTROL:
- Informe amb els resultats dels controls efectuats.

CRITERIS DE PRESA DE MOSTRES:
Es verificarà per mostreig diferents punts de la instal·lació.
INTERPRETACIÓ DE RESULTATS I ACTUACIONS EN CAS D'INCOMPLIMENT:
En cas d'incompliment de la Normativa vigent, es procedirà a la seva adequació.
En cas de deficiències de material o execució, es procedirà d'acord amb el que determini la DF.

FG - INSTAL·LACIONS ELÈCTRIQUES

FG3 - CABLES ELÈCTRICS PER A TENSIÓ BAIXA I SISTEMES DE DISTRIBUCIÓ ELÈCTRICA

FG31 - CABLES DE COURE DE 0,6/1 KV

0.- ELEMENTS QUE CONTEMPLA EL PLEC

FG31H554.

1.- DEFINICIÓ I CONDICIONS DE LES PARTIDES D'OBRA EXECUTADES

Estesa i col·locació de cable elèctric destinat a sistemes de distribució en tensió baixa i instal·lacions en general, per a serveis fixes, amb conductor de coure, de tensió assignada 0,6/1kV.
S'han considerat els tipus següents:
- Cable flexible de designació RZ1-K (AS), amb aïllament de barreja de polietilè reticulat (XLPE) i coberta de poliolefines termoplàstiques , UNE 21123-4
- Cable flexible de designació RV-K amb aïllament de barreja de polietilè reticulat (XLPE) i coberta de barreja de policlorur de vinil (PVC), UNE 21123-2
- Cable flexible de designació RZ1-K (AS+), amb aïllament de barreja de polietilè reticulat (XLPE) + mica i coberta de poliolefines termoplàstiques , UNE 21123-4
- Cable flexible de designació SZ1-K (AS+), amb aïllament d'elastòmers vulcanitzats i coberta de poliolefines termoplàstiques , UNE 21123-4
- Cable rígid de designació RV, amb aïllament de barreja de polietilè reticulat (XLPE) i coberta de barreja de policlorur de vinil (PVC), UNE 21123-2
- Cable rígid de designació RZ, amb aïllament de barreja de polietilè reticulat (XLPE), UNE 21030
- Cable rígid de designació RVFV, amb armadura de fleix d'acer, aïllament de barreja de polietilè reticulat (XLPE) i coberta de barreja de policlorur de vinil (PVC), UNE 21123-2
- Cable flexible de designació ZZ-F (AS), amb aïllament i coberta d'elastòmers termoestables.

S'han considerat els tipus de col·locació següents:
- Col·locat superficialment
- Col·locat en tub
- Col·locat en canal o safata
- Col·locat aeri

L'execució de la unitat d'obra inclou les operacions següents:
- Estesa, col·locació i tibat del cable si es el cas

CONDICIONS GENERALS:
Els empalmaments i derivacions s'han de fer amb borns o regletes de connexió, prohibint-se expressament el fer-ho per simple recargolament o enrrotllament dels fils, de forma que es garanteixi tant la continuïtat elèctrica com la de l'aïllament.
El recorregut ha de ser l'indicat a la DT.
Els conductors han de quedar estesos de manera que les seves propietats no quedin danyades.
Els conductors han d'estar protegits contra els danys mecànics que puguin venir després de la seva instal·lació.
El conductor ha de penetrar dins les caixes de derivació i de mecanismes.
El cable ha de portar una identificació mitjançant anelles o brides del circuit al qual pertany, a la sortida del quadre de protecció.
No ha d'haver-hi empalmaments entre les caixes de derivació, ni entre aquestes i els mecanismes.
Penetració del conductor dins les caixes: >= 10 cm
Tolerències d'instal·lació:
- Penetració del conductor dins les caixes: ± 10 mm

Distància mínima al terra en creuaments de vials públics:
- Sense transit rodat: >= 4 m
- Amb transit rodat: >= 6 m

COL·LOCAT SUPERFICIALMENT:
El cable ha de quedar fixat als paraments o al sostre mitjançant brides, collarins o abraçadores de forma que no en surti perjudicada la coberta.
Quan es col·loca muntat superficialment, la seva fixació al parament ha de quedar alineada paral·lelament al sostre o al paviment i la seva posició ha de ser la fixada al projecte.

Distància horitzontal entre fixacions: <= 80cm
Distància vertical entre fixacions: <= 150cm
En cables col·locats amb grapes sobre façanes s'aprofitarà, en la mesura del possible, les possibilitats d'ocultació que ofereixi aquesta.
El cable es subjectarà a la paret o sostre amb les grapes adequades. Les grapes han de ser resistents a la intempèrie i en cap cas han de malmetre el cable. Han d'estar fermament subjectes al suport amb tacs i cargols.
Quan el cable ha de recórrer un tram sense suports, com per exemple passar d'un edifici a un altre, es penjarà d'un cable fiador d'acer galvanitzat sòlidament subjectat pels extrems.
En els creuaments amb altres canalitzacions, elèctriques o no, es deixarà una distància mínima de 3 cm entre els cables i aquestes canalitzacions o be es disposarà un aïllament suplementari.
Si l'encreuament es fa practicant un pont amb el mateix cable, els punts de fixació immediats han d'estar el suficientment propers per tal d'evitar que la distància indicada pugui deixar d'existir.

COL·LOCACIÓ AÈRIA:
El cable quedarà unit als suports pel neutre fiador que es el que aguantarà tot l'esforç de tracció. En cap cas està permes fer servir un conductor de fase per a subjectar el cable.
La unió del cable amb el suport es durà a terme amb una peça adient que empresoni el neutre fiador per la seva coberta aïllant sense malmètrela. Aquesta peça ha d'incorporar un sistema de tesat per tal de donar-li al cable la seva tensió de treball un cop estesa la línia. Ha de ser d'acer galvanitzat hi no ha de provocar cap retorciment al conductor neutre fiador en les operacions de tesat.
Tant les derivacions com els empalmaments es faran coincidir sempre amb un punt de fixació, ja sigui en xarxes sobre suports o en xarxes sobre façanes o be en combinacions d'aquestes.

COL·LOCAT EN TUBS:
Quan el cable passi de subterrani a aèri, es protegirà el cable soterrat des de 0,5 m per sota del paviment fins a 2,5 m per sobre amb un tub d'acer galvanitzat.
La connexió entre el cable soterrat i el que transcorre per la façana o suport es farà dintre d'una caixa de doble aïllament, situada a l'extrem del tub d'acer, resistent a la intempèrie i amb premsaestopes per a l'entrada i sortida de cables.
Els empalmaments i connexions es faran a l'interior de pericons o be en les caixes dels mecanismes.
Es duran a terme de manera que quedi garantida la continuitat tant elèctrica com de l'aïllament.
A la vegada ha de quedar assegurada la seva estanquitat i resistència a la corrossió.
El diàmetre interior dels tubs serà superior a dues vegades el diàmetre del conductor.
Si en un mateix tub hi ha més d'un cable, aleshores el diàmetre del tub ha de ser suficientment gran per evitar embussaments dels cables.

2.- CONDICIONS DEL PROCÉS D'EXECUCIÓ

CONDICIONS GENERALS:
L'instal·lador prendrà cura que no pateixi torsions ni danys a la seva coberta en treure'l de la bobina.
Es tindrà cura al treure el cable de la bobina per tal de no causar-li retorçaments ni coques.
Temperatura del conductor durant la seva instal·lació: >= 0°C
No ha de tenir contacte amb superfícies calentes, ni que desprenguin irradiacions.
Si l'estesa del cable es amb tensió, es a dir estirant per un extrem del cable mentre es va desentrrotllant de la bobina, es disposaran politges als suports i en els canvis de direcció per tal de no sobrepassar la tensió màxima admissible pel cable. El cable s'ha d'extreure de la bobina estirant per la part superior. Durant l'operació es vigilarà permanentment la tensió del cable.
Un cop el cable a dalt dels suports es procedirà a la fixació i tibat amb els tensors que incorporen les peces de suport.
Durant l'estesa del cable i sempre que es prevegin interrupcions de l'obra, els extrems es protegiran per tal de que no hi entri aigua.
La força màxima de tracció durant el procés d'instal·lació serà tal que no provoqui allargaments superiors al 0,2%. Per a cables amb conductor de coure, la tensió màxima admissible durant l'estesa serà de 50 N/mm2.
En el traçat de l'estesa del cable es disposaran rodets en els canvis de direcció i en general allí on es consideri necessari per tal de no provocar tensions massa grans al conductor.
Radi de curvatura mínim admissible durant l'estesa:
- Cables unipolars: Radi mínim de quinze vegades el diàmetre del cable.
- Cables multiconductors: Radi mínim de dotze vegades el diàmetre del cable.

CABLE COL.LOCAT EN TUB:
El tub de protecció ha d'estar instal·lat abans d'introduir els conductors.
El conductor s'ha d'introduir dins el tub de protecció mitjançant un cable guia prenent cura que no pateixi torsions ni danys a la seva coberta.

3.- UNITAT I CRITERIS D'AMIDAMENT

m de llargària instal·lada, amidada segons les especificacions del projecte, entre els eixos dels elements per connectar.
Aquest criteri inclou les pèrdues de material corresponents a retalls, així com l'excés previst per a les connexions.

4.- NORMATIVA DE COMPLIMENT OBLIGATORI

Real Decreto 842/2002 de 2 de agosto, por el que se aprueba el Reglamento Electrotécnico de Baja Tensión. REBT 2002.

5.- CONDICIONS DE CONTROL D'EXECUCIÓ I DE L'OBRA ACABADA

CONTROL D'EXECUCIÓ. OPERACIONS DE CONTROL:
Les tasques de control a realitzar són les següents:
- Comprovació de la correcta instal·lació dels conductors
- Verificar que els tipus i seccions dels conductors s'adeqüen a l'especificat al projecte
- Verificar la no existència d'empalmaments fora de les caixes
- Verificar a caixes la correcta execució dels empalmaments i l'ús de borns de connexió adequats
- Verificar l'ús adequat dels codis de colors
- Verificar les distàncies de seguretat respecte altres conduccions (aigua, gas, gasos cremats i senyals febles) segons cadascun dels reglaments d'aplicació.
- Assaigs segons REBT.

CONTROL DE L'OBRA ACABADA. OPERACIONS DE CONTROL:
Les tasques de control a realitzar són les següents:
- Realització i emissió d'informe amb resultats dels controls i assaigs realitzats, d'acord amb el que s'especifica a la taula d'assaigs i de quantificació dels mateixos.

CRITERIS DE PRESA DE MOSTRES:
Resistència d'aïllament: Es realitzarà a tots els circuits
Rigidesa dielèctrica: Es realitzarà a les línies principals
Caiguda de tensió: Es mesuraran els circuits més desfavorables i les línies que hagin sigut modificades el seu recorregut respecte projecte.

INTERPRETACIÓ DE RESULTATS I ACTUACIONS EN CAS D'INCOMPLIMENT:
En cas d'incompliment de la Normativa vigent, es procedirà a la seva substitució.
En cas de deficiències de material o execució, es procedirà d'acord amb el que determini la DF.

FG - INSTAL·LACIONS ELÈCTRIQUES

FG3 - CABLES ELÈCTRICS PER A TENSIÓ BAIXA I SISTEMES DE DISTRIBUCIÓ ELÈCTRICA

FG38 - CONDUCTORS DE COURE NUS

0.- ELEMENTS QUE CONTEMPLA EL PLEC

FG380907.

1.- DEFINICIÓ I CONDICIONS DE LES PARTIDES D'OBRA EXECUTADES

Conductor de coure nu, unipolar de fins a 240 mm2 de secció, muntat.
S'han considerat els tipus de col·locació següents:

- Muntat superficialment
- En malla de connexió a terra

L'execució de la unitat d'obra inclou les operacions següents:
- L'estesa i empalmament
- Connexionat a presa de terra

CONDICIONS GENERALS:
Les connexions del conductor s'han de fer per soldadura sense la utilització d'àcids, o amb peces de connexió de material inoxidable, per pressió de cargol, aquest últim mètode sempre en llocs visitables.
El cargol ha de portar un dispositiu per tal d'evitar que s'afluixi.
Les connexions entre metalls diferents no han de produir deteriorament per causes electroquímiques.
El circuit de terra no serà interromput per la col·locació de seccionadors, interruptors o fusibles.
El pas del conductor pel paviment, murs o d'altres elements constructius s'ha de fer dins d'un tub rígid d'acer galvanitzat.
El conductor no ha d'estar en contacte amb elements combustibles.
El recorregut ha de ser l'indicat a la DT.

COL·LOCAT SUPERFICIALMENT:
El conductor ha de quedar fixat mitjançant grapes al parament o sostre, o bé mitjançant brides en el cas de canals i safates.
Distància entre fixacions: <= 75 cm

EN MALLA DE CONNEXIÓ A TERRA:
El conductor ha de quedar instal·lat al fons de rases reblertes posteriorment amb terra garbellada i compactada.
El radi de curvatura mínim admès ha de ser 10 vegades el diàmetre exterior del cable en mm.

2.- CONDICIONS DEL PROCÉS D'EXECUCIÓ

L'instal·lador prendrà cura que el conductor no pateixi torsions ni danys en treure'l de la bobina.

3.- UNITAT I CRITERIS D'AMIDAMENT

m de llargària instal·lada, amidada segons les especificacions de la DT, entre els eixos dels elements o dels punts per connectar.
Aquest criteri inclou les pèrdues de material com a conseqüència dels retalls.

4.- NORMATIVA DE COMPLIMENT OBLIGATORI

Real Decreto 842/2002 de 2 de agosto, por el que se aprueba el Reglamento Electrotécnico de Baja Tensión. REBT 2002.

5.- CONDICIONS DE CONTROL D'EXECUCIÓ I DE L'OBRA ACABADA

CONTROL D'EXECUCIÓ. OPERACIONS DE CONTROL:
Les tasques de control a realitzar són les següents:
- Verificar la correcta ubicació dels punts de posada a terra.
- Verificar l'execució de pous de terra, col·locació d'elèctrodes, tubs de manteniment (si existeix), ús dels connectors adequats i acabat de l'arqueta.
- Verificar la continuïtat d'entre els conductors de protecció i dels elèctrodes de posada a terra.
- Verificar la posada a terra de les conduccions metàl·liques de l'edifici.
- Mesures de resistència de terra.

CONTROL DE L'OBRA ACABADA. OPERACIONS DE CONTROL:
Les tasques de control a realitzar són les següents:
- Realització i emissió d'informe amb resultats dels controls i mesures realitzades.

CRITERIS DE PRESA DE MOSTRES:
Es comprovarà globalment

INTERPRETACIÓ DE RESULTATS I ACTUACIONS EN CAS D'INCOMPLIMENT:
En cas de valors de resistència de terra superiors a l'especificat a REBT, es procedirà a la construcció de nous pous de terra o tractament del terreny, fins que s'arribi a obtenir la resistència adequada.
Els defectes d'instal·lació hauran de ser corregits.

FG - INSTAL·LACIONS ELÈCTRIQUES

FGZ - CAIXES I ARMARIS

FGZ1 - CENTRE DE COMANDAMENT

0.- ELEMENTS QUE CONTEMPLA EL PLEC

FGZ1400A.

1.- DEFINICIÓ I CONDICIONS DE LES PARTIDES D'OBRA EXECUTADES

Centralització de comptadors per a un màxim de 20 unitats monofàsiques i 4 trifàsiques i un rellotge, muntada.
L'execució de la unitat d'obra inclou les operacions següents:
- Col·locació i anivellació
- Connexionat dels borns

CONDICIONS GENERALS:
La centralització ha de quedar col·locada superficialment i fixada sòlidament al parament.
La centralització ha de quedar instal·lada dins d'un local exclusiu, de fàcil i lliure accés.
Les tapes s'han de fixar als cossos amb cargols precintables, la manipulació dels quals s'ha de fer amb eines.
Tots els conductors han de quedar connectats als borns corresponents.
Cada comptador ha de tenir un rètol indicatiu de l'abonat a qui pertanyi.
La distància dels comptadors a terra serà de 25 cm com a mínim i 180 cm com a màxim.
La posició ha de ser la fixada a la DT.
Toleràncies d'instal·lació:
- Posició: ± 20 mm
- Aplomat: ± 2%

2.- CONDICIONS DEL PROCÉS D'EXECUCIÓ

No hi han condicions específiques del procés d'instal·lació.

3.- UNITAT I CRITERIS D'AMIDAMENT

Unitat de quantitat instal·lada, amidada segons les especificacions de la DT.

4.- NORMATIVA DE COMPLIMENT OBLIGATORI

Real Decreto 842/2002 de 2 de agosto, por el que se aprueba el Reglamento Electrotécnico de Baja Tensión. REBT 2002

5.- CONDICIONS DE CONTROL D'EXECUCIÓ I DE L'OBRA ACABADA

CONTROL D'EXECUCIÓ. OPERACIONS DE CONTROL:
Les tasques de control a realitzar són les següents:
- Verificar la correcta ubicació i instal·lació de l'escomesa segons prescripcions de la companyia subministradora.
- Verificar la correcta ubicació i fixació de la CGP
- Verificar els següents elements de la línia general d'alimentació :
    - Secció dels conductors
    - Tipus de conductors (coure amb aïllament 0,6/1 kV)
    - Calibre i naturalesa dels conductes

- Resistència al foc dels conductes o safates emprats en la canalització
- Verificar (si existeix) la correcta instal·lació de la línia repartidora
- Verificar la correcta ubicació, fixació i acoblament dels mòduls de protecció i mesura.
- Verificar les seccions dels conductors i embarrats.
- Verificar les seccions dels conductors i embarrats.
- Verificar la correcta execució de les connexions dels circuits.

CONTROL DE L'OBRA ACABADA. OPERACIONS DE CONTROL:
Les tasques de control a realitzar són les següents:
- Realització i emissió d'informe amb resultats dels controls i dels assaigs realitzats d'acord amb el que s'especifica a continuació i de quantificació dels mateixos.
- Assaigs:
  - Resistència d'aïllament (REBT)
  - Rigidesa dielèctrica (REBT)
  - Funcionament interruptor automàtic (REBT-COMPANYIA)
  - Funcionament interruptor diferencial (si existeix en aquest quadre) (REBT, UNE-EN 61008-1)

CRITERIS DE PRESA DE MOSTRES:
S'ha de comprovar la totalitat de la instal·lació.
INTERPRETACIÓ DE RESULTATS I ACTUACIONS EN CAS D'INCOMPLIMENT:
Es cas de deficiències de material o execució, si es pot esmenar sense canviar materials, es procedirà a fer-ho. En cas contrari es procedirà a canviar tot el material afectat.
En cas de manca d'elements o discrepàncies amb el projecte, es procedirà a l'adequació, d'acord amb el determini la DF.

FJ - EQUIPS PER A INSTAL·LACIONS D'AIGUA, REG I PISCINES

FJ6 - EQUIPS PER A TRACTAMENT D'AIGÜES

0.- ELEMENTS QUE CONTEMPLA EL PLEC

FJ65U030,FJ65U020.

1.- DEFINICIÓ I CONDICIONS DE LES PARTIDES D'OBRA EXECUTADES

Instal·lació de dispositiu descalcificador muntat sobre bancada.
Instal·lació de filtres de carbó activat, de sorra, o de malla autonetejants.
S'han considerat els tipus de col·locació següents:
- Compactes
- Dúplex

Filtres dels tipus següents:
- Filtres d'acer inoxidable muntats sobre bancada
- Filtres de polièster muntats entre tubs
- Filtres de malla metàl·lica per a instal·lacions d'aigua freda

Es consideren incloses dins d'aquesta unitat d'obra les operacions següents:
Compactes:
- Col·locació de l'aparell a la seva posició
- Connexió a la xarxa d'aigua
- Connexió a la xarxa elèctrica
- Prova de servei

Dúplex:
- Col·locació de l'aparell a la seva posició
- Connexió dels accessoris i del dipòsit de sal
- Connexió a la xarxa d'aigua
- Connexió a la xarxa elèctrica
- Prova de servei

Muntat sobre bancada:
- Fixació d'aparell a la bancada
- Preparació d'unions
- Connexió a la xarxa d'aigua
- Prova de servei

Muntat entre tubs:
- Preparació d'unions
- Connexió a la xarxa d'aigua
- Prova de servei

CONDICIONS GENERALS:
Cal que quedi suficientment separat dels paraments que l'envolten, de manera que es pugui instal·lar i manipular.
Les connexions a la xarxa d'aigua han de ser per rosca.
Les connexions han de ser per rosca.
Les unions han de ser completament estanques.
Les connexions a la xarxa elèctrica han de ser segons R.E.B.T.
La posició ha de ser la reflectida a la DT o, en el seu defecte, la indicada per la DF.
Ha d'estar feta la prova d'instal·lació.
MUNTAT SOBRE BANCADA:
El grup ha de quedar fixat sòlidament a una bancada de superfície llisa i anivellada.
La subjecció del grup s'ha de fer calçant-la amb espàrrecs o amb cargols, cal utilitzar els forats situats a la bancada.
MUNTAT ENTRE TUBS:
Ha de recolzar sobre la canonada on va instal·lada.
La canonada no ha de produir cap esforç sobre l'aparell.

2.- CONDICIONS DEL PROCÉS D'EXECUCIÓ

Les unions roscades s'han de preparar amb estopa, pasta o cintes d'estanquitat.
L'enroscada, en el seu cas, s'ha de fer sense forçar ni malmetre la rosca.

3.- UNITAT I CRITERIS D'AMIDAMENT

Unitat de quantitat instal·lada, amidada segons les especificacions de la DT.

4.- NORMATIVA DE COMPLIMENT OBLIGATORI

Real Decreto 842/2002 de 2 de agosto, por el que se aprueba el Reglamento Electrotécnico de Baja Tensión. REBT 2002
No hi ha normativa de compliment obligatori.

FJ - EQUIPS PER A INSTAL·LACIONS D'AIGUA, REG I PISCINES

FJS - EQUIPS PER A REG

FJSB - ELECTROVÀLVULES

0.- ELEMENTS QUE CONTEMPLA EL PLEC

FJSBB421,FJSB2211.

1.- DEFINICIÓ I CONDICIONS DE LES PARTIDES D'OBRA EXECUTADES

Electrovàlvules reguladores de cabal roscades, muntades i connectades a la xarxa.
L'execució de la unitat d'obra inclou les operacions següents:
- Neteja de les rosques i de l'interior dels tubs
- Preparació de les unions
- Connexió a la xarxa hidràulica de la vàlvula
- Connexió a la xarxa elèctrica del solenoide
- Prova de servei

CONDICIONS GENERALS:
Els eixos de la vàlvula i de la canonada han de quedar alineats i en posició horitzontal.
La posició ha de ser la reflectida a la DT o, en el seu defecte, la indicada per la DF.

Es col·locarà en el pericó en que es conformi el by-pass conjuntament amb les claus de pas i accessoris corresponents.
Les unions entre l'aparell i la xarxa han de ser estanques a la pressió de treball.
L'aparell s'ha de deixar connectat a les xarxes hidràuliques i de control en condicions de funcionament.
Toleràncies d'instal·lació:
- Posició: ± 30 mm

2.- CONDICIONS DEL PROCÉS D'EXECUCIÓ

La unió roscada, en el seu cas, s'ha de fer sense forçar ni malmetre la rosca.
L'estanquitat de les unions roscades s'ha d'aconseguir amb els junts subministrats amb l'equip o bé amb sistemes aprovats pel fabricant.
Abans de la instal·lació de la vàlvula s'han de netejar l'interior dels tubs i les rosques d'unió.
Els protectors de les rosques amb que van proveïdes les vàlvules només s'han de treure en el moment d'executar les unions.
Les connexions elèctriques han de quedar protegides de la humitat.

3.- UNITAT I CRITERIS D'AMIDAMENT

Unitat de quantitat instal·lada, amidada segons les especificacions de la DT.

4.- NORMATIVA DE COMPLIMENT OBLIGATORI

No hi ha normativa de compliment obligatori.

FJ - EQUIPS PER A INSTAL·LACIONS D'AIGUA, REG I PISCINES

FJS - EQUIPS PER A REG

FJSD - PERICONS PER A INSTAL·LACIONS DE REG

0.- ELEMENTS QUE CONTEMPLA EL PLEC

FJSDDP1G,FJSDDP0G.

1.- DEFINICIÓ I CONDICIONS DE LES PARTIDES D'OBRA EXECUTADES

Pericons prefabricats o fets in situ per a allotjar components de les instal·lacions de reg.
L'execució de la unitat d'obra inclou les operacions següents:
- Preparació de la zona de treball
- Replanteig de la partida d'obra
- Comprovació de la superfície d'assentament
- Col·locació de la grava de la solera
- Formació de forats per a l'entrada dels tubs, si és el cas
- Reblert lateral amb terres
- Col·locació de la tapa en el seu cas
- Comprovació de la partida d'obra executada
- Retirada de la obra dels retalls de tubs, restes d'embalatges, etc.

CONDICIONS GENERALS:
La posició ha de ser la reflectida a la DT o, en el seu defecte, la indicada per la DF.
La solera ha de quedar plana, anivellada i a la fondària prevista a la DT.
Toleràncies d'execució:
- Nivell de la solera: ± 20 mm

2.- CONDICIONS DEL PROCÉS D'EXECUCIÓ

Abans de començar els treballs, es farà un replanteig previ que ha de ser aprovat per la DF.
El procés de col·locació no ha de produir desperfectes, ni ha de modificar les condicions exigides per al material.
Un cop col·locat l'element, es procedirà a la retirada de l'obra de tots els materials sobrants com ara embalatges, etc.

3.- UNITAT I CRITERIS D'AMIDAMENT

Unitat mesurada segons les especificacions de la DT.

4.- NORMATIVA DE COMPLIMENT OBLIGATORI

No hi ha normativa de compliment obligatori.

FN - VÀLVULES, FILTRES, BOMBES I GRUPS DE PRESSIÓ

FN3 - VÀLVULES DE BOLA

0.- ELEMENTS QUE CONTEMPLA EL PLEC

FN319324,FN316324.

1.- DEFINICIÓ I CONDICIONS DE LES PARTIDES D'OBRA EXECUTADES

Vàlvules de bola metàl·liques o sintètiques, muntades.
S'han considerat els elements següents:
- Vàlvules roscades amb actuador elèctric o pneumàtic.
- Vàlvules embridades amb actuador elèctric o pneumàtic
- Vàlvules manuals roscades
- Vàlvules manuals embridades

S'han considerat els tipus de col·locació següents:
- Muntades superficialment
- Muntades en pericó de canalització soterrada

L'execució de la unitat d'obra inclou les operacions següents:
Vàlvula de bola amb actuador:
- Neteja de l'interior del tub i de les rosques si és el cas.
- Preparació de les unions amb cintes en el cas de les connexions amb rosca
- Connexió de la vàlvula a la xarxa
- Connexió de l'actuador a la xarxa corresponent (elèctrica o pneumàtica)
- Prova de servei

Vàlvules de bola per a col·locar roscades:
- Neteja de rosques i d'interior de tubs
- Preparació de les unions amb cintes
- Connexió de la vàlvula a la xarxa
- Prova de servei

Vàlvula de bola per encolar o embridar:
- Neteja de l'interior dels tubs
- Connexió de la vàlvula a la xarxa
- Prova d'estanquitat

CONDICIONS GENERALS:
Els eixos de la vàlvula i de la canonada han de quedar alineats.
La maneta o volant de la vàlvula ha de ser accessible.
Les vàlvules s'han d'instal·lar situades de manera que es puguin realitzar tasques de manteniment de les diferents parts.
Tant els junts de la vàlvula com les connexions amb la canonada han de ser estanques a la pressió de treball.
S'ha de deixar connectada a la xarxa corresponent, en condicions de funcionament.
La posició ha de ser la reflectida a la DT o, en el seu defecte, la indicada per la DF.
Toleràncies d'instal·lació:
- Posició: ± 30 mm

MUNTADES SUPERFICIALMENT:
L'eix d'accionament ha de quedar horitzontal, o en qualsevol posició radial per sobre del pla horitzontal.
La distància entre la vàlvula i la paret ha de ser la necessària perquè pugui girar el cos, un cop desmuntat l'eix d'accionament del sistema de tancament.
MUNTADES EN PERICÓ:
L'eix d'accionament ha de quedar vertical, amb la maneta cap amunt, i ha de coincidir amb el centre del pericó.
La distància entre la vàlvula i el fons del pericó ha de ser la necessària perquè pugui girar el cos, un cop desmuntat l'eix d'accionament del sistema de tancament.
En el cas de vàlvules embridades, la distància entre la vàlvula i el fons del pericó ha de ser la necesaria perque es puguin col·locar i treure tots els cargols de les brides.
VÀLVULA DE BOLA AMB ACTUADOR:
S'ha de connectar la vàlvula a la xarxa corresponent i l'actuador a la xarxa elèctrica o pneumàtica.

2.- CONDICIONS DEL PROCÉS D'EXECUCIÓ

CONDICIONS GENERALS:
Abans de la instal·lació de la vàlvula s'ha de netejar l'interior dels tubs.
Les connexions dels diferents elements s'han de realitzar seguint les indicacions del fabricant i amb les eines adequades per tal de no malmetre les diferents peces.
La descàrrega i manipulació de les vàlvules s'ha de fer de forma que no rebin cops.
El tub s'ha d'encaixar sense moviments de torsió.
La unió entre els tubs i vàlvules s'ha de fer garantint la no transmissió de càrregues, la impermeabilitat i l'adherència amb les parets.
Abans de realitzar la unió entre els tubs i les vàlvules cal fer la comprovació que extrems estan ben acabats, nets, sense rebaves i amb els condicions correctes per realitzar la unió.
Un cop acabada la instal·lació, s'ha de netejar interiorment fent-hi passar aigua perquè arrossegui les brosses i els gasos destil·lats produïts pel lubricant o per l'adhesiu i el netejador. No s'ha de fer servir en aquesta operació cap tipus de dissolvent.
En el cas que la canonada sigui per abastament d'aigua, cal fer un tractament de depuració bacteriològic després de rentar-la.
VÀLVULAS DE BOLA PER A COL·LOCAR ROSCADES:
Les unions amb la canonada han de quedar segellades mitjançant cintes d'estanquitat adequades.
L'enroscada, en el seu cas, s'ha de fer sense forçar ni malmetre la rosca.
Abans de la instal·lació de la vàlvula s'han de netejar l'interior dels tubs i les rosques d'unió.
Els protectors de les rosques amb que van proveïdes les vàlvules només s'han de treure en el moment d'executar les unions.
VÀLVULA DE BOLA AMB ACTUADOR:
La connexió dels actuadors d'aquestes vàlvules s'ha de realitzar amb la xarxa elèctrica o pneumàtica fora de servei.
Quan l'actuador sigui pneumàtico les connexions amb la xarxa han de ser estanques.

3.- UNITAT I CRITERIS D'AMIDAMENT

Unitat de quantitat instal·lada, amidada segons les especificacions de la DT.

4.- NORMATIVA DE COMPLIMENT OBLIGATORI

La normativa ha de ser l'específica a l'ús a què es destini.
VÀLVULA DE BOLA AMB ACTUADOR ELÈCTRIC:
Real Decreto 842/2002 de 2 de agosto, por el que se aprueba el Reglamento Electrotécnico de Baja Tensión. REBT 2002

FQ - MOBILIARI URBÀ

FQ1 - BANCS

0.- ELEMENTS QUE CONTEMPLA EL PLEC

FQ11X003,FQ11X002.

1.- DEFINICIÓ I CONDICIONS DE LES PARTIDES D'OBRA EXECUTADES

Bancs col·locats a l'exterior.
S'han considerat els tipus de bancs següents:
- Bancs de fusta
- Bancs metàl·lics
- Bancs de pedra artificial
- Bancs de pedra natural
- Bancs de materials plàstics
S'han considerat els sistemes de col·locació següents:
- Ancorats amb daus de formigó
- Collats sobre el paviment amb fixacions mecàniques
- Recolzats sobre el paviment
- Encastats al parament
L'execució de la unitat d'obra inclou les operacions següents:
- Formigonament dels daus d'ancoratge, en el seu cas
- Ancoratge del banc, en el seu cas
CONDICIONS GENERALS:
El banc ha de quedar horitzontal independentment del pendent del terreny.
Els elements metàl·lics (fixacions, estructures de suport, etc.), han de quedar protegits de la corrosió.
Un cop col·locat el banc no ha de tenir deformacions, cops ni d'altres defectes visibles.
Ancoratge dels suports: >= 25 cm
Tolerències d'execució:
- Alçària del seient: ± 20 mm
- Horitzontalitat: ± 10 mm
ANCORATS A DAUS DE FORMIGÓ:
Els daus d'ancoratge de formigó no han de quedar visibles.
Dimensió dels daus d'ancoratge: 40x40x40 cm
Nombre de daus: 4

2.- CONDICIONS DEL PROCÉS D'EXECUCIÓ

El formigonament dels daus d'ancoratge s'ha de fer a una temperatura entre 5°C i 40°C, sense pluja.
No s'ha d'utilitzar fins 48 h després de la seva col·locació.

3.- UNITAT I CRITERIS D'AMIDAMENT

Unitat amidada segons les especificacions de la DT.

4.- NORMATIVA DE COMPLIMENT OBLIGATORI

No hi ha normativa de compliment obligatori.

5.- CONDICIONS DE CONTROL D'EXECUCIÓ I DE L'OBRA ACABADA

CONTROL D'EXECUCIÓ. OPERACIONS DE CONTROL:
Els punts de control més destacables són els següents:
- Inspecció visual del material abans de la seva col·locació , rebutjant les peces que presentin danys deguts al transport
- Replanteig de la ubicació.
- Comprovació del correcte anivellament, segons criteri de la DF.
CONTROL DE L'OBRA ACABADA. OPERACIONS DE CONTROL:
Els punts de control més destacables són els següents:
- Inspecció visual dels elements col·locats.
CRITERIS DE PRESA DE MOSTRES:
Els controls s'han de realitzar segons les instruccions de la DF.
INTERPRETACIÓ DE RESULTATS I ACTUACIONS EN CAS D'INCOMPLIMENT:

Correcció per part del contractista de les irregularitats observades.

FQ - MOBILIARI URBÀ

FQ2 - PAPERERES

FQ21 - PAPERERES TRABUCABLES

0.- ELEMENTS QUE CONTEMPLA EL PLEC

FQ21U010.

1.- DEFINICIÓ I CONDICIONS DE LES PARTIDES D'OBRA EXECUTADES

Papereres trabucables de planxa pintada ancorades amb dau de formigó.
Es consideren incloses dins d'aquesta unitat d'obra les operacions següents:
- Formigonament dels daus d'ancoratge
- Ancoratge de la paperera
CONDICIONS GENERALS:
Els daus d'ancoratge de formigó no han de quedar visibles.
Un cop col·locada la paperera no ha de tenir deformacions, cops ni d'altres defectes visibles.
Alçària de la paperera: 80 cm
Ancoratge del braç de suport: >= 15 cm
Dimensions dels daus: >= 30 x 30 x 30 cm
Toleràncies d'execució:
- Alçària: ± 20 mm
- Verticalitat: ± 10 mm

2.- CONDICIONS DEL PROCÉS D'EXECUCIÓ

El formigonament dels daus d'ancoratge s'ha de fer a una temperatura entre 5°C i 40°C, sense pluja.
No s'ha d'utilitzar fins 48 h després de la seva col·locació.

3.- UNITAT I CRITERIS D'AMIDAMENT

Unitat amidada segons les especificacions de la DT.

4.- NORMATIVA DE COMPLIMENT OBLIGATORI

No hi ha normativa de compliment obligatori.

5.- CONDICIONS DE CONTROL D'EXECUCIÓ I DE L'OBRA ACABADA

CONTROL D'EXECUCIÓ. OPERACIONS DE CONTROL:
Els punts de control més destacables són els següents:
- Inspecció visual del material abans de la seva col·locació, rebutjant les peces malmeses
- Replanteig de la ubicació.
- Comprovació del correcte anivellament, segons criteri de la DF.
CONTROL DE L'OBRA ACABADA. OPERACIONS DE CONTROL:
Els punts de control més destacables són els següents:
- Inspecció visual dels elements col·locats.
CRITERIS DE PRESA DE MOSTRES:
Els controls s'han de realitzar segons les instruccions de la DF.
INTERPRETACIÓ DE RESULTATS I ACTUACIONS EN CAS D'INCOMPLIMENT:
Correcció per part del contractista de les irregularitats observades.

FR - JARDINERIA

FR1 - OPERACIONS PRÈVIES

0.- ELEMENTS QUE CONTEMPLA EL PLEC

FR11A222.

1.- DEFINICIÓ I CONDICIONS DE LES PARTIDES D'OBRA EXECUTADES

Operació consistent en la eliminació de la part aè ria de les herbes d'un terreny.
S'han considerat les operacions següents:
- Desbrossada de vores de camins (en franges), o de terrenys
- Recollida de brossa amb mitjans manuals
S'han considerat els mitjans següents:
- Desbrossadora manual amb capçal de fil o de disc
- Desbrossadora muntada en tractor
- Desbrossadora autopropulsada
L'execució de la unitat d'obra inclou les operacions següents:
- Senyalització i protecció de la vegetació a conservar , i els elements urbans
- Desbrossada del terreny en dues o mes passades
- Recollida de la brossa
CONDICIONS GENERALS:
A la superfície desbrossada no hi ha d'haver plantes d'alçada superior a 10 cm. La superfície estarà neta de les restes dels vegetals tallats.
Els forats existents i els que resultin de les operacions d'esbrossada (extracció d'arrels, etc.), han de quedar reblerts amb les terres de la mateixa qualitat que el sòl i amb el mateix grau de compactació.
La superfície resultant ha de conservar la capa de sòl vegetal.
Els materials han de quedar suficientment trossejats i apilats per tal de facilitar-ne la càrrega, en funció dels mitjans de què es disposin i de les condicions de transport.

2.- CONDICIONS DEL PROCÉS D'EXECUCIÓ

S'han de protegir els elements vegetals d'interès i els elements de servei públic que puguin resultar afectats per les obres.
S'han d'eliminar els elements que puguin entorpir els treballs d'execució de la partida.
S'han de senyalar els elements que hagin de conservar-se intactes, segons s'indiqui en la D ocumentació Tècnica o, en el seu defecte, la DF.
S'han de protegir arbres o altra vegetació que hagi de conservar-se amb tanques o proteccions, segons s'indiqui en la DT o, en el seu defecte, per la DF.
Els treballs s'han de fer de manera que molestin el mínim possible als afectats.
En cas d'imprevistos (terrenys inundats, olors de gas, restes de construccions, etc.), s'han de suspendre els treballs i avisar a la DF.
No s'ha de treballar amb pluja, neu o vent superior als 60 km/h.

3.- UNITAT I CRITERIS D'AMIDAMENT

m2 de superfície amidada segons les especificacions de la DT.

4.- NORMATIVA DE COMPLIMENT OBLIGATORI

No hi ha normativa de compliment obligatori.

FR - JARDINERIA

FR2 - CONDICIONAMENT FÍSIC DEL SÒL

FR2B - ACABAT DEL TERRENY

0.- ELEMENTS QUE CONTEMPLA EL PLEC

FR2B1105.

1.- DEFINICIÓ I CONDICIONS DE LES PARTIDES D'OBRA EXECUTADES

Conjunt d'operacions per a l'acabat del terreny.
S'han considerat els tipus següents:
- Anivellament i repassada del terreny
- Rasclada
- Compactació

S'han considerat els mitjans següents:
- Mitjans manuals
- Motocultor
- Corró manual
- Minicarregadora

L'execució de la unitat d'obra inclou les operacions següents:
En l'anivellament i repassada del terreny:
- Comprovació i preparació de la superfície existent
- Anivellament i repassada definitius del terreny

En la rasclada:
- Comprovació i preparació de la superfície existent
- Rasclada del terreny

En la compactació:
- Comprovació i preparació de la superfície existent
- Compactació superficial del terreny

CONDICIONS GENERALS:
La superfície acabada ha de tenir els pendents adequats per evacuar les aigües superficials. No han de restar bosses còncaves.
La rasclada s'ha de fer a tota la superfície, i amb les característiques indicades a la DT.
Quan es realitzi una compactació, el terreny ha de restar pla i amb la capa superficial compactada.
ANIVELLAMENT I REPASSADA DEL TERRENY:
Manipulació de les terres existents per tal de donar-lis la configuració i acabat superficial indicats a la DT.
No han de quedar en el terreny elements estranys ni pedres de grandària superior a 1,5 cm si l'acabat és per gespa i 3 cm per altres acabats.
MITJANS MANUALS:
Toleràncies d'execució:
- Nivell: ± 10 mm
- Planor: ± 5 mm/2 m
- Pendent mínim: ± 1%

MITJANS MECÀNICS:
Toleràncies d'execució:
- Nivell: ± 20 mm
- Planor: ± 10 mm/2 m
- Pendent mínim: ± 1%

2.- CONDICIONS DEL PROCÉS D'EXECUCIÓ

CONDICIONS GENERALS:
S'han de suspendre els treballs en cas de pluja o neu.
Per a realitzar l'anivellament i la repassada del terreny, prèviament han d'estar fets els treballs d'anivellament general i acondicionament del terreny per aconseguir les cotes fixades a la DT.
La rasclada del terreny s'ha de realitzar preferentment a final de l'estiu i abans de realitzar qualsevol tractament superficial o d'adobat.
COMPACTACIÓ:
S'ha de tensar el cable de guia de forma que la fletxa entre dos piquets consecutius sigui <= 1 mm.
Si al fer les primeres passades es produeixen defectes d'anivellament, s'han de corregir abans de continuar.
El nombre de passades ha de ser el que determini la DF.

3.- UNITAT I CRITERIS D'AMIDAMENT

m2 de superfície amidada segons les especificacions de la DT.

4.- NORMATIVA DE COMPLIMENT OBLIGATORI

No hi ha normativa de compliment obligatori.

FR - JARDINERIA

FR4 - SUMINISTRO DE ÁRBOLES Y DE PLANTAS

0.- ELEMENTS QUE CONTEMPLA EL PLEC

FR4ER2C1.

1.- DEFINICIÓN Y CONDICIONES DE LAS PARTIDAS DE OBRA EJECUTADAS

Suministro de especies vegetales dentro de la obra hasta el punto de plantación.
Se han considerado los siguientes tipos:
- Árboles planifolios
- Coníferas y resinosas
- Palmeras y palmiformes
- Arbustos
- Plantas de tamaño pequeño

Se han considerado las siguientes formas de suministro:
- En contenedor
- Con cepellón
- Con la raíz desnuda
- En bandejas

La ejecución de la unidad de obra incluye las siguientes operaciones:
- Almacenamiento y plantación provisional, en su caso
- Todos los trabajos necesarios para que la especie vegetal llegue al punto de plantación definitivo en buenas condiciones
- Transporte de la especie vegetal dentro de la obra hasta el punto de plantación definitivo

CONDICIONES GENERALES:
La especie vegetal cumplirá las especificaciones fijadas en su pliego de condiciones referidas al cultivo, estado fitosanitario, aspecto y presentación.
Sus características no quedarán alteradas por su transporte o su manipulación. Estas operaciones se realizarán siguiendo las indicaciones de la norma NTJ 07Z, en función de cada especie y tipo de presentación.
Se evitará la acción directa del viento y del sol sobre la parte aérea.

2.- CONDICIONES DEL PROCESO DE EJECUCIÓN

Las plantas se almacenarán en el vivero de la obra según el tipo, variedad y dimensiones, de tal forma que posibilite un control y verificación continuados de las existencias.
Cuando el suministro es en contenedor, con la raíz desnuda o con cepellón y no se pueda plantar inmediatamente, se dispondrá de un lugar de aclimatación controlado por la DF Se habilitará una zanja donde se introducirá la parte radical, cubriéndola con paja, sablón o algún material poroso que se humedecerá adecuadamente. A la vez se dispondrá de protecciones para el viento fuerte y el sol directo.
Cuando el suministro sea en bandejas o en bulbos y no se pueda plantar inmediatamente, se dispondrá de un sitio de aclimatación controlado por la DF.
En el transporte se evitará la acción directa del aire y del sol sobre la parte aérea si la planta mantiene hojas, y sobre la parte radical si la presentación es de raíz desnuda o con cepellón y este no tiene protección.

3.- UNIDAD Y CRITERIOS DE MEDICIÓN

Unidad medida según las especificaciones de la DT.

4.- NORMATIVA DE OBLIGADO CUMPLIMIENTO

NORMATIVA GENERAL:
* NTJ 07A:2007 Normas Tecnológicas de Jardinería y Paisajismo. Calidad general del material vegetal.
ARBOLES DE HOJA CADUCA:
* NTJ 07D:1996 Normas Tecnológicas de Jardinería y Paisajismo. Suministro del material vegetal. Árboles de hoja caduca.
ARBOLES DE HOJA PERENNE:
* NTJ 07E:1997 Normas Tecnológiques de Jardinería y Paisajismo. Suministro del material vegetal. Árboles de hoja perenne.
ARBUSTOS:
* NTJ 07F:1998 Normas Tecnológicas de Jardinería y Paisajismo. Suministro del material vegetal. Arbustos.
TREPADORAS:
* NTJ 07I:1995 Normas Tecnológicas de Jardinería y Paisajismo. Suministro del material vegetal. Trepadoras.
CONIFERAS Y RESINOSAS:
* NTJ 07C:1995 Normas Tecnológicas de Jardinería y Paisajismo. Suministro del material vegetal. Coníferas y resinosas.
PALMERAS:
* NTJ 07P:1997 Normas Tecnológicas de Jardinería y Paisajismo. Suministro del material vegetal. Palmeras.

5.- CONDICIONES DE CONTROL DE EJECUCIÓN Y DE LA OBRA ACABADA

CONTROL DE EJECUCIÓN. OPERACIONES DE CONTROL:
Los puntos de control más destacables son los siguientes:
- Inspección visual, de las especies vegetales antes de su plantación.
- Comprobación de la ubicación y condiciones del substrato.
CONTROL DE LA OBRA ACABADA. OPERACIONES DE CONTROL:
Los puntos de control más destacables son los siguientes:
Inspección visual de la unidad acabada.
CRITERIOS DE TOMA DE MUESTRAS:
Los controles se realizarán segú n las instrucciones de la DF.
INTERPRETACIÓN DE RESULTADOS Y ACTUACIONES EN CASO DE INCUMPLIMIENTO:
Corrección por parte del contratista de las irregularidades observadas.

FR - JARDINERIA

FR6 - PLANTACIONS I TRASPLANTAMENTS D'ARBRES I PLANTES

0.- ELEMENTS QUE CONTEMPLA EL PLEC

FR66233B.

1.- DEFINICIÓ I CONDICIONS DE LES PARTIDES D'OBRA EXECUTADES

Plantació d'espècies vegetals.
S'han considerat les espècies següents:
- Arbres planifolis
- Coníferes
- Palmàcies
- Arbusts i arbres de petit format
- Plantes enfiladisses
- Plantes de petit port
S'han considerat les formes de subministrament següents:
- Arbre:
  - Amb l'arrel nua
  - Amb pa de terra
  - En contenidor
- Arbust, arbre de petit format o planta enfiladissa
  - En contenidor
- Plantes de petit port:
  - En alvèol forestal
  - En test
L'execució de la unitat d'obra inclou les operacions següents:
- Arbre, arbust o planta enfiladissa:
  - Comprovació i preparació del terreny de plantació
  - Replanteig del clot o rasa de plantació
  - Extracció de les terres
  - Comprovació i preparació de l'espècie vegetal a plantar
  - Plantació de l'espècie vegetal
  - Reblert del clot de plantació
  - Primer reg
  - Càrrega de les terres sobrants sobre camió, en el seu cas
- Plantes de petit port:
  - Comprovació i preparació de la superfície a plantar
  - Comprovació i preparació de l'espècie vegetal a plantar
  - Plantació de l'espècie vegetal
  - Primer reg
ARBRES I ARBUSTS:
L'arbre o arbust ha de quedar al centre del clot de plantació.
Ha de quedar aplomat i a la posició prevista.
Ha d'estar plantat a la mateixa fondària que estava al viver.
Les palmeres i arbres joves han de quedar enfonsats de 10 a 25 cm respecte del seu nivell original, per afavorir l'arrelament.
Toleràncies d'execució:
- Replanteig (de la posició de l'exemplar): ± 10 cm
PLANTES:
Les plantes han de quedar a la situació i amb la densitat de plantació indicades a la DT.

2.- CONDICIONS DEL PROCÉS D'EXECUCIÓ

CONDICIONS GENERALS:
L'inici de la plantació exigeix l'aprovació prèvia per part de la DF.
La plantació s' ha de dur a terme en les èpoques de poca activitat fisiològica de l'espècie vegetal.
No s'ha de plantar quan es doni alguna de les següents condicions: temps de glaç ades, pluges quantioses, nevades, vents forts, temperatures elevades o quan el sòl estigui glaçat o excessivament mullat.
Desprès de la plantació s'ha de realitzar un reg d'inundació fins que el sòl quedi a capacitat de camp.
L'operació de reg s'ha de fer a baixa pressió i sense produir descalçament de les terres ni pèrdua de sòl.
ARBRES I ARBUSTS:
Fondària mínima de sòl treballat:
- Arbres: 90 cm

- Arbusts: 60 cm
Fondària mínima de sòl remogut i fèrtil (un cop compactat):
- Arbres: 60 cm
- Arbusts: 40 cm
L'obertura del forat o, en el seu cas, la rasa de plantació s'ha d'haver fet amb la major antelació possible per afavorir la meteorització del sòl.
Les dimensions del clot de plantació han de ser suficients per tal de poder acomodar el pa de terra o el sistema radical sencer i el seu desenvolupament futur.
Dimensions mínimes del clot de plantació:
- Arbres:
  - Amplària: 2 x diàmetre del sistema radical o pa de terra
  - Fondària: fondària del sistema radical o pa de terra
- Arbusts:
  - Amplària: diàmetre arrels o pa de terra + 15 cm
Durant el període que està oberta, l'excavació ha de quedar protegida del pas de persones i vehicles.
El reblert del clot de plantació s'ha de fer en capes successives de menys de 30 cm, compactant-les amb mitjans manuals.
No han de quedar bosses d'aire entre les arrels i la terra.
No s'ha d'arrossega r l'exemplar, ni s'ha de girar una vegada assentat.
Quan l'excavació es realitza amb càrrega de les terres sobrants, s'ha de dur el 100% d'aquestes a un abocador autoritzat.
SUBMINISTRAMENT AMB L'ARREL NUA:
S'han de netejar les arrels que dant només les sanes i viables.
La planta s'ha de col·locar procurant que les arrels quedin en posició natural, sense que es dobleguin, especialment quan hi ha una arrel principal ben definida.
SUBMINISTRAMENT AMB PA DE TERRA:
La col·locació del pa de terra al forat de plantació s'ha de fer sense fer malbé l'estructura interna del mateix.
Quan és protegit amb malla metàl·lica i guix, una vegada dins del forat de plantació s'ha de trencar el guix i s'ha de tallar la malla metàl· lica amb cura, retirant tots aquests materials.
La planta s'ha de col· locar procurant que el pa de terra quedi ben assentat i en una posició estable.
SUBMINISTRAMENT EN CONTENIDOR:
S'ha d'extreure la planta del contenidor en el mateix moment de la plantació. S'ha de recuperar i emmagatzemar l'envàs, o bé s'ha d'introduir dins del forat de plantació i s'ha de procedir a trencar-lo i retirar-lo.
PLANTES:
Els treballs de condicionament del sòl s'han d'haver fet amb antelació suficient per facilitar l'aireig del sòl.
Fondària mínima de sòl treballat: 35 cm
Fondària mínima de sòl remogut i fèrtil: 10-15 cm
Quan el subministrament és en contenidor, els forats han de tenir, com a mínim, les mateixes dimensions d'aquest.
No han de quedar bosses d' aire sota de la base del bulb o del tubercle.
La profunditat de plantació ha de ser, com a regla general, el doble del diàmetre més gran.

3.- UNITAT I CRITERIS D'AMIDAMENT

Unitat mesurada segons les especificacions de la DT.

4.- NORMATIVA DE COMPLIMENT OBLIGATORI

NORMATIVA GENERAL:
* NTJ 08B:1993 Normas Tecnológicas de Jardinería y Paisajismo. Implantación del material vegetal. Trabajos de plantación.
ARBRES:
* NTJ 08C:2003 Normas Tecnológicas de Jardinería y Paisajismo. Implantación del material vegetal. Técnicas de plantación de árboles.

G - PARTIDES D'OBRA D'ENGINYERIA CIVIL

G2 - DEMOLICIONS, ENDERROCS, MOVIMENTS DE TERRES I GESTIÓ DE RESIDUS

G21 - DEMOLICIONS I ENDERROCS

G219 - DEMOLICIONS D'ELEMENTS DE VIALITAT

1.- DEFINICIÓ I CONDICIONS DE LES PARTIDES D'OBRA EXECUTADES

Demolició d'elements de vialitat, arrencada de paviments o soleres o desmuntatge de paviments.
Tall fet amb maquina tallajunts en un paviment que s'ha de demolir, per tal de delimitar la zona afectada, i que en fer la demolició els límits del paviment que resti siguin rectes i uniformes.
S'han considerat els elements següents:
- Vorada col·locada sobre terra o formigó
- Rigola de formigó o de panots col·locats sobre formigó
- Paviment de formigó, panots, llambordins o mescla bituminosa

L'execució de la unitat d'obra inclou les operacions següents:
- Preparació de la zona de treball
- Demolició de l'element amb els mitjans adients
- Trossejament i apilada de la runa

CONDICIONS GENERALS:
Ha d'estar feta al lloc indicat a la DT, amb les modificacions introduides al replanteig previ, aprovades per la DF.
Els materials han de quedar suficientment trossejats i apilats per tal de facilitar-ne la càrrega, en funció dels mitjans de què es disposin i de les condicions de transport.
Els materials han de quedar apilats i emmagatzemats en funció de l'ús a que es destinin (transport a abocador, reutilització, eliminació en obra, etc.).
Un cop acabats els treballs, la base ha de quedar neta de restes de material.
Toleràncies d'execució:
- Replanteig: ± 10 mm

2.- CONDICIONS DEL PROCÉS D'EXECUCIÓ

No s'ha de treballar amb pluja, neu o vent superior als 60 km/h.
S'ha de seguir l'ordre de treballs previst a la DT.
El contractista ha d'elaborar un programa de treball que ha de ser aprovat per la DF abans d'iniciar els treballs, on s'ha d'especificar, com a mínim:
- Mètode d'enderroc i fases
- Estabilitat de les construccions en cada fase, apuntalaments necessaris
- Estabilitat i protecció de les construccions i elements de l'entorn i els que s'han de conservar
- Manteniment i substitució provisional dels serveis afectats pels treballs
- Mitjans d'evacuació i especificació de les zones d'abocament dels productes d'enderroc
- Cronograma dels treballs
- Pautes de control i mesures de seguretat i salut

La part per a enderrocar no ha de tenir instal·lacions en servei (aigua, gas, electricitat, etc.).
El paviment no ha de tenir conductes d'instal·lació en servei a la part per arrencar, s'han de desmuntar els aparells d'instal·lació i de mobiliari existents, així com qualsevol element que pugui destorbar la feina.
S'han de protegir els elements de servei públic que puguin resultar afectats per les obres.
La zona afectada per les obres ha de quedar convenientment senyalitzada.
L'execució dels treballs no han de produir desperfectes, molèsties o perjudicar les construccions, bens o persones de l'entorn.
S'ha d'evitar la formació de pols, pel que cal regar les parts que s'hagin de demolir i carregar.
En cas d'imprevistos (terrenys inundats, olors de gas, etc.) o quan l'enderrocament pugui afectar les construccions veïnes, s'han de suspendre les obres i avisar a la DF.
L'operació de càrrega de runa s'ha de fer amb les precaucions necessàries, per tal d'aconseguir les condicions de seguretat suficients.
S'han d'eliminar els elements que puguin entorpir els treballs de retirada i càrrega de runa.
S'ha de complir la normativa vigent en matèria mediambiental, de seguretat i salut i d'emmagatzematge i transport de productes de construcció.

3.- UNITAT I CRITERIS D'AMIDAMENT

ENDERROC D'ESGLAÓ, ARRENCADA DE REVESTIMENT D'ESGLAÓ, DE SÒCOL, DE VORADA O RIGOLA:
m de llargària realment enderrocada, segons les especificacions de la DT.

ENDERROC O FRESAT DE PAVIMENT:
m2 de paviment realment enderrocat, segons les especificacions de la DT.

TALL DE PAVIMENT:
m de llargària executada realment, amidada segons les especificacions del projecte, comprovada i acceptada expressament per la DF.

4.- NORMATIVA DE COMPLIMENT OBLIGATORI

* Orden de 6 de febrero de 1976 por la que se aprueba el Pliego de prescripciones técnicas generales para obras de carreteras y puentes (PG 3/75)
* Orden FOM/1382/2002 de 16 de mayo, por la que se actualizan determinados artículos del pliego de prescripciones técnicas generales para obras de carreteras y puentes relativos a la construcción de explanaciones, drenajes y cimentaciones.
* Orden de 10 de febrero de 1975 por la que se aprueba la Norma Tecnológica de la Edificación: NTE-ADD/1975 Acondicionamiento del terreno. Desmontes. Demoliciones

---

G2 - DEMOLICIONS, ENDERROCS, MOVIMENTS DE TERRES I GESTIÓ DE RESIDUS

G2R - GESTIÓ DE RESIDUS

G2RA - DISPOSICIÓ DE RESIDUS A INSTAL·LACIO AUTORITZADA DE GESTIÓ DE RESIDUS

1.- DEFINICIÓ I CONDICIONS DE LES PARTIDES D'OBRA EXECUTADES

Operacions destinades a la gestió dels residus generats en l'obra: residu de construcció o demolició o material d'excavació.
S'han considerat les operacions següents:
- Deposició del residu no reutilitzat en la instal·lació autoritzada de gestió on se li aplicarà el tractament de valorització, selecció i emmagatzematge o eliminació

DISPOSICIÓ DE RESIDUS:
Cada fracció s'ha de dipositar al lloc adequat legalment autoritzat per a que se li apliqui el tipus de tractament especificat en la DT: valorització, emmagatzematge o eliminació.

2.- CONDICIONS DEL PROCÉS D'EXECUCIÓ

RESIDUS DE LA CONSTRUCCIÓ:
La manipulació dels materials s'ha de fer amb les proteccions adequades a la perillositat del mateix.

3.- UNITAT I CRITERIS D'AMIDAMENT

DISPOSICIÓ DE RESIDUS DE CONSTRUCCIÓ O DEMOLICIO INERTS O NO ESPECIALS I DE MATERIAL D'EXCAVACIÓ:
m3 de volum de cada tipus de residu dipositat a l'abocador o centre de recollida corresponent.

DISPOSICIÓ DE RESIDUS DE CONSTRUCCIÓ O DEMOLICIÓ ESPECIALS:
kg de pes de cada tipus de residu dipositat a l'abocador o centre de recollida corresponent.

DISPOSICIÓ DE RESIDUS:
La unitat d'obra inclou totes les despeses per la disposició de cada tipus de residu al centre corresponent.
Inclou el cànon d'abocament del residu a dipòsit controlat segons el que determina la Llei 8/2008, el pagament del qual queda suspès segons la Llei 7/2011.
La empresa receptora del residu ha de facilitar al constructor la informació necessària per complimentar el certificat de disposició de residus, d'acord amb l'article 5.3 del REAL DECRETO 105/2008.

4.- NORMATIVA DE COMPLIMENT OBLIGATORI

Real Decreto 105/2008, de 1 de febrero, por el que se regula la producción y gestión de los residuos de construcción y demolición
Orden MAM/304/2002, de 8 de febrero, por la cual se publican las operaciones de valorización y eliminación de residuos y la lista europea de residuos.
Corrección de errores de la Orden MAM/304/2002, de 8 de febrero, por la que se publican las operaciones de valorización y eliminación de residuos y lista europea de residuos.
Real Decreto 108/1991, de 1 de febrero, sobre la prevención y reducción de la contaminación del medio ambiente producida por el amianto.
Llei 8/2008, del 10 de juliol, de finançament de les infraestructures de gestió dels residus i dels cànons sobre la disposició del rebuig dels residus.
Llei 7/2011, del 27 de juliol, de mesures fiscals i financeres.
Decret 89/2010, de 29 de juny, pel qual s'aprova el Programa de gestió de residus de la construcció de Catalunya (PROGROC), es regula la producció i gestió dels residus de la construcció i demolició, i el cànon sobre la deposició controlada dels residus de la construcció.

G9 - FERMS I PAVIMENTS

G9J - REGS SENSE GRANULATS

1.- DEFINICIÓ I CONDICIONS DE LES PARTIDES D'OBRA EXECUTADES

Regs amb lligant de quitrà, emulsió bituminosa o betum asfàltic o reg de cura del formigó amb producte filmogen.
S'han considerat els següents regs amb lligants hidrocarbonats:
- Reg d'imprimació (IMP)
- Reg d'adherència (ADH)
- Reg de penetració
- Reg de cura (CUR)

L'execució de la unitat d'obra inclou les operacions següents:
En el reg d'imprimació o de penetració:
- Preparació de la superfície existent
- Aplicació del lligant bituminós
- Eventual extensió d'un granulat de cobertura

En el reg d'adherència:
- Preparació de la superfície existent
- Aplicació del lligant bituminós

En el reg de cura:
- Preparació de la superfície existent
- Aplicació del lligant bituminós
- Eventual extensió d'un granulat de cobertura

Reg amb producte filmogen.
- Preparació de la superfície existent
- Aplicació del producte filmogen de cura

CONDICIONS GENERALS:
El reg ha de tenir una distribució uniforme i no pot quedar cap tram de la superfície tractada sense lligant.
S'ha d'evitar la duplicació de la dotació als junts de treball transversals.
Quan el reg s'hagi fet per franges, cal que l'estesa del lligant estigui superposada en la unió de dues franges.

REG AMB LLIGANTS HIDROCARBONATS:
El granulat de cobertura, en el seu cas, ha de tenir una distribució uniforme.
La dotació de la capa de granulat de cobertura, ha de ser la necessària per tal d'absorbir l'excés de lligant o per tal de garantir la protecció del reg del trànsit d'obra.
La dosificació de l'emulsió bituminosa catiònica al 50% de betum tipus C50 BF5 IMP ha de ser de 1200 g/m2 a calçades i vorals.

2.- CONDICIONS DEL PROCÉS D'EXECUCIÓ

CONDICIONS GENERALS:
S'han de suspendre els treballs quan la temperatura sigui inferior a 5°C o en cas de pluja.
La superfície per regar ha de ser neta i sense material engrunat.
S'han de protegir els elements constructius o accessoris de l'entorn, per tal que quedin nets una vegada aplicat el reg.

REG AMB LLIGANTS HIDROCARBONATS:
La superfície per regar ha de tenir la densitat i les rasants especificades a la DT. Ha de complir les condicions especificades per la unitat d'obra corresponent i no ha d'estar estovada per un excés d'humitat.
Es prepararà un tram de prova per a comprovar les dotacions previstes de lligant, la necessitat d'àrid de cobertura i dotació corresponent i l'adequació dels mitjans previstos en l'execució.
Es comprovaran les característiques de l'equip, especialment la seva capacitat per aplicar la dotació de lligat fixada a la temperatura prescrita, i la uniformitat de repartiment, tant transversal com longitudinal. Es determinarà la pressió en el indicador de la bomba d'impulsió del lligant i la velocitat de marxa més apropiades, i com a dada orientativa, el nombre de passades del equip de compactació.
L'equip d'aplicació ha d'anar sobre pneumàtics i ha de ser capaç de distribuir la dotació de producte a la temperatura especificada.
El dispositiu regulador ha de proporcionar una uniformitat transversal suficient.
En punts inaccessibles o on ho determini la DF, es pot completar l'aplicació manualment amb un equip portàtil.
L'estesa del granulat del cobertura, en el seu cas, s'ha de fer, sempre que sigui possible, mecànicament.
El procés d'estesa del granulat, ha d'evitar la circulació sobre les capes de reg no tractades.

REG D'IMPRIMACIÓ O DE PENETRACIÓ:
S'ha d'humitejar la superfície abans de l'aplicació del reg.
Es pot dividir la dotació prevista per a la seva aplicació en dues vegades, si la DF ho considera necessari.
Temperatura d'aplicació (viscositat NLT 138):
- Emulsió bituminosa: 5-20 s Saybolt Furol

La seva aplicació ha d'estar coordinada amb l'estesa de la capa superior.
S'ha de prohibir l'acció de tot tipus de trànsit, preferentment, durant les 24 h següents a l'aplicació del lligant, i 4h en cas d'estesa de l'àrid.
Si durant aquest període ha de circular tràfic, s'ha d'estendre un granulat de cobertura i els vehicles han de circular a velocitat <= 40 km/h.
L'estesa de l'àrid de cobertura es realitzarà, a judici de la DF, quan s'hagi de fer circular trànsit per sobre del reg, o quan s'observi que hagi quedat part sense absorbir passades 24h de l'estesa del lligant. La seva dosificació serà la mínima necessària per a absorbir l'excés de lligant o per a garantir la durada del reg sota l'acció del trànsit.
Dotació del granulat de cobertura: <= 6 l/m2, >= 4 l/m2
L'àrid a utilitzar en regs d'imprimació, si és el cas, serà sorra natural, sorra procedent de matxuqueix o mescla d'ambdós materials, exempt de pols, brutícia, argila o altres substàncies estranyes. Complirà, a més, les següents condicions:
- Plasticitat (NLT-105 i NLT-106): Nul·la
- Coeficient de neteja (NLT-172): <= 2
- Equivalent de sorra (UNE-EN 933-8): >= 40
- % material que passa pel tamís 4 UNE (UNE-EN 933-2): 100 %

En el moment de l'estesa, si és el cas, el granulat no pot contenir més d'un 4 % d'aigua lliure.

REG D'ADHERÈNCIA:
La seva aplicació ha d'estar coordinada amb l'estesa de la capa superior.
Si el reg s'ha d'estendre sobre un paviment bituminós existent, s'han d'eliminar els excessos de betum i s'han de reparar els desperfectes que puguin impedir una perfecta unió entre les capes bituminoses.
Temperatura d'aplicació (viscositat NLT 138): 10-40 s Saybolt Furol
S'ha de prohibir el trànsit fins que hagi acabat el curat o la ruptura del lligant.

REG DE CURA AMB LLIGANT HIDROCARBONAT:
Temperatura d'aplicació (viscositat NLT 138): 10-40 s Saybolt Furol
L'estesa de l'àrid de cobertura, si és el cas, es realitzarà, a judici de la DF, quan s'hagi de fer circular trànsit per sobre del reg. L'estesa es realitzarà per mitjans mecànics de forma uniforme i amb la dotació aprovada per la DF.
En el moment de l'estesa, si és el cas, el granulat no pot contenir més d'un 4 % d'aigua lliure.

Dotació del granulat de cobertura: <= 6 l/m2, >= 4 l/m2

REG DE CURA AMB PRODUCTE FILMOGEN:
La superfície per regar ha de tenir la densitat i les rasants especificades a la DT Ha de complir les condicions especificades per l'unitat d'obra corresponent.
S'ha de mantenir humida la superfície a tractar.
No ha de circular trànsit durant els 3 dies següents a l'execució del reg.
Si durant aquest període ha de circular trànsit, s'ha d'extendre un granulat de cobertura i els vehicles han de circular a velocitat <= 30 km/h.
La dosificació del granulat de cobertura ha de ser de 4 l/m2 i ha de tenir un diàmetre màxim de 4,76 mm.

3.- UNITAT I CRITERIS D'AMIDAMENT

SENSE ESPECIFICAR DOTACIÓ:
t de pes mesurades segons les especificacions de la DT.

DOTACIÓ EN KG/M2:
m2 de superfície amidada segons les especificacions de la DT.

REG AMB LLIGANTS HIDROCARBONATS:
No són d'abonament els excessos laterals.

REG DE CURA AMB PRODUCTE FILMÒGEN, REG D'IMPRIMACIÓ O DE PENETRACIÓ:
Queda inclòs en aquesta unitat d'obra el granulat de cobertura per a donar obertura al trànsit.

4.- NORMATIVA DE COMPLIMENT OBLIGATORI

* Orden de 6 de febrero de 1976 por la que se aprueba el Pliego de prescripciones técnicas generales para obras de carreteras y puentes (PG 3/75)

REG AMB LLIGANTS HIDROCARBONATS:
* Orden FOM/891/2004, de 1 de marzo, por la que se actualizan determinados artículos del pliego de prescripciones técnicas generales para obras de carreteras y puentes, relativos a firmes y pavimentos.

5.- CONDICIONS DE CONTROL D'EXECUCIÓ I DE L'OBRA ACABADA

OPERACIONS DE CONTROL EN REG AMB LLIGANTS HIDROCARBONATS:
Les tasques de control a realitzar són les següents:
- Execució d'un tram de prova que, a efectes de control, es tractarà com un lot d'execució.
- Inspecció visual de la superfície sobre la que s'ha d'estendre el reg i observació de l'efecte de pas d'un camió carregat.
- Control de la temperatura ambient i la d'aplicació del lligant.
- Vigilar la pressió de la bomba d'impulsió del lligant i la velocitat del equip de reg.
- Comprovar, amb cinta mètrica, l'ample del reg cada 50 m.
- Control de la dosificació realment estesa, mitjançant el pesat de safates metàl·liques o bandes de paper col·locades sobre la superfície sense tractar prèviament a l'estesa del lligant i l'àrid si és el cas. El nombre de determinacions l'establirà la DF.

CRITERIS DE PRESA DE MOSTRES EN REG AMB LLIGANTS HIDROCARBONATS:
Els controls s'han de fer segons les indicacions de la DF.

INTERPRETACIÓ DE RESULTATS I ACTUACIONS EN CAS D'INCOMPLIMENT EN REG AMB LLIGANTS HIDROCARBONATS:
Cal complir estrictament les limitacions de temperatura i temps marcats.
Es mantindran el més uniformement possible, durant el reg, la pressió de la bomba d'impulsió i la velocitat del equip, ajustant-se a les deduïdes del tram de prova.
Els amples mesurats seran sempre els indicats en els plànols amb les toleràncies indicades en el plec.
La dotació mitjana, tan del lligant residual com en el seu cas dels àrids no podrà diferir de la prevista en més d'un 15%. I no mes d'un individu de la mostra podrà excedir els límits fixats.
L'equip de reg haurà de ser capaç de distribuir el lligant amb variacions, respecte a la mitjana, no més grans del 15% transversalment i del 10% longitudinalment.

GR - MESURES CORRECTORES D'IMPACTE AMBIENTAL I JARDINERIA

GR3 - CONDICIONAMENT QUÍMIC I BIOLÒGIC DEL SÒL I ACABATS SUPERFICIALS

GR3P - APORTACIÓ DE TERRES I SUBSTRATS PER A JARDINERIA

0.- ELEMENTS QUE CONTEMPLA EL PLEC

GR3P2211.

1.- DEFINICIÓ I CONDICIONS DE LES PARTIDES D'OBRA EXECUTADES

Aportació i estesa de materials per al condicionament del terreny.
S'han considerat els materials següents:
- Terra vegetal
- Escorça de pi
- Torba rossa
- Sorra
- Grava de pedrera
- Grava de riu
- Grava volcànica
L'execució de la unitat d'obra inclou les operacions següents:
- Aportació del material corrector
- Incorporació al terreny del material corrector
CONDICIONS GENERALS:
El material aportat ha de formar una barreja uniforme amb els altres components i amb el substrat existent, si és el cas.
El sauló, la grava o la sorra aportats, no han de tenir impureses ni matèria orgànica.
La terra, l'escorça de pi o la torba aportats, no han de tenir elements estranys ni llavors de males herbes.
Quan la superfície final acabada és poc drenant, ha de tenir els pendents necessaris per a evacuar l'aigua superficial.
Toleràncies d'execució:
- Anivellament: ± 3 cm

2.- CONDICIONS DEL PROCÉS D'EXECUCIÓ

L'aportació s'ha de fer en capes de gruix uniforme i paral·leles a l'esplanada, sense produir danys a les plantacions existents.
L'estesa s'ha de fer abans o a la vegada que les feines d'acondicionament del terreny.
Quan la superfície final és drenant, s'ha de comprovar que la base té els pendents suficients per a l'evacuació de l'aigua superficial.

3.- UNITAT I CRITERIS D'AMIDAMENT

m3 de volum amidat segons les especificacions de la DT.

4.- NORMATIVA DE COMPLIMENT OBLIGATORI

No hi ha normativa de compliment obligatori.

5.- CONDICIONS DE CONTROL D'EXECUCIÓ I DE L'OBRA ACABADA

OPERACIONS DE CONTROL EN TERRA VEGETAL:
- Inspecció visual del procés, amb atenció especial a la uniformitat de la barreja i de la seva estesa.
- Comprovació del gruix d'estesa i condicions d'anivellament.
CRITERIS DE PRESA DE MOSTRES EN TERRA VEGETAL:
Es seguiran els criteris que en cada cas, indiqui la DF.
INTERPRETACIÓ DE RESULTATS I ACTUACIONS EN CAS D'INCOMPLIMENT EN TERRA VEGETAL:

Correcció de les irregularitats observades a càrrec del contractista.

GR - MESURES CORRECTORES D'IMPACTE AMBIENTAL I JARDINERIA

GR4 - SUBMINISTRAMENT D'ARBRES I DE PLANTES

1.- DEFINICIÓ I CONDICIONS DE LES PARTIDES D'OBRA EXECUTADES

Subministrament d'espècies vegetals dins de l'obra fins al punt de plantació.
S'han considerat els tipus següents:
- Arbres planifolis
- Coníferes i resinoses
- Palmeres i palmiformes
- Arbusts
- Plantes de petit port

S'han considerat les formes de subministrament següents:
- En contenidor
- Amb pa de terra
- Amb l'arrel nua
- En safates

L'execució de la unitat d'obra inclou les operacions següents:
- Emmagatzematge i plantació provisional, en el seu cas
- Totes les feines necessàries per a que l'espècie vegetal arribi al punt de plantació definitiu en bones condicions
- Transport de l'espècie vegetal dins de l'obra fins al punt de plantació definitiu

CONDICIONS GENERALS:
L'espècie vegetal ha de complir les especificacions fixades al seu plec de condicions referides al cultiu, estat fitosanitari, aspecte i presentació.
Les seves característiques no han de quedar alterades pel seu transport i la seva manipulació.
Aquestes operacions s'han de fer seguint les indicacions de la norma NTJ 07Z, en funció de cada espècie i tipus de presentació.
S'ha d'evitar l'acció directa del vent i del sol sobre la part aèria.

2.- CONDICIONS DEL PROCÉS D'EXECUCIÓ

Les plantes han d'emmagatzemar-se al viver de l'obra segons el tipus, varietat i dimensions, de tal manera que possibiliti un control i verificació continuats de les existències.
Quan el subministrament és en contenidor, amb l'arrel nua o amb pa de terra i no es pot plantar immediatament, s'ha de disposar d'un lloc d'aclimatació controlat per la DF S'ha d'habilitar una rasa on s'ha d'introduir la part radical, cobrint-la amb palla, sauló o algun material porós que s'ha d'humitejar degudament. Alhora s'ha de disposar de proteccions per al vent fort i el sol directe.
Quan el subministrament és en safates o en bulbs i no es pot plantar immediatament, s'ha de disposar d'un lloc d'aclimatació controlat per la DF.
En el transport s'ha d'evitar l'acció directa de l'aire i del sol sobre la part aèria si la planta manté fulles, i sobre la part radical si es tracta de plantes amb arrel nua o amb pa de terra i aquest no té protecció.

3.- UNITAT I CRITERIS D'AMIDAMENT

Unitat mesurada segons les especificacions de la DT.

4.- NORMATIVA DE COMPLIMENT OBLIGATORI

NORMATIVA GENERAL:
* NTJ 07A:2007 Normas Tecnológicas de Jardinería y Paisajismo. Suministro del material vegetal. Calidad general del material vegetal.
ARBRES DE FULLA CADUCA:
* NTJ 07D:1996 Normas Tecnológicas de Jardinería y Paisajismo. Suministro del material vegetal. Árboles de hoja caduca.
ARBRES DE FULLA PERSISTENT:
* NTJ 07E:1997 Normas Tecnológicas de Jardinería y Paisajismo. Suministro del material vegetal. Árboles de hoja perenne.
ARBUSTS:
* NTJ 07F:1998 Normas Tecnológicas de Jardinería y Paisajismo. Suministro del material vegetal. Arbustos.
ENFILADISSES:
* NTJ 07I:1995 Normas Tecnológicas de Jardinería y Paisajismo. Suministro del material vegetal. Trepadoras.
CONÍFERES I RESINOSES:
* NTJ 07C:1995 Normas Tecnológicas de Jardinería y Paisajismo. Suministro del material vegetal. Coníferas y resinosas.
PALMERES:
* NTJ 07P:1997 Normas Tecnológicas de Jardinería y Paisajismo. Suministro del material vegetal. Palmeras.

5.- CONDICIONS DE CONTROL D'EXECUCIÓ I DE L'OBRA ACABADA

CONTROL D'EXECUCIÓ. OPERACIONS DE CONTROL:
Els punts de control més destacables són els següents:
- Inspecció visual, de les espècies vegetals abans de la seva plantació.
- Comprovació de la ubicació i condicions del substrat.

CONTROL DE L'OBRA ACABADA. OPERACIONS DE CONTROL:
Els punts de control més destacables són els següents:
Inspecció visual de la unitat acabada.
CRITERIS DE PRESA DE MOSTRES:
Els controls s'han de realitzar segons les instruccions de la DF.
INTERPRETACIÓ DE RESULTATS I ACTUACIONS EN CAS D'INCOMPLIMENT:
Correcció per part del contractista de les irregularitats observades.

H - PARTIDES D'OBRA DE SEGURETAT I SALUT

H6 - TANCAMENTS I DIVISÒRIES

H6A - TANCAMENTS DE MALLES METÀL·LIQUES

H6AA - TANCAMENTS DE MALLA D'ACER

1.- DEFINICIÓ I CONDICIONS DE LES PARTIDES D'OBRA EXECUTADES

Col·locació de tanca mòbil de 2 m d'alçària, de malla d'acer, fixada a peus prefabricats de formigó i amb el desmuntatge inclòs.
L'execució de la unitat d'obra inclou les operacions següents:
- Replanteig
- Col·locació dels peus prefabricats de formigó
- Col·locació dels bastidors que formen la tanca
- Desmuntatge del conjunt

CONDICIONS GENERALS:
La tanca ha de quedar ben fixada al suport. Ha d'estar aplomada i amb els angles i els nivells previstos.
Els muntants han de quedar verticals, independentment del pendent del terreny.
Tolerències d'execució:
- Distància entre els suports: ± 5 mm
- Replanteig: ± 10 mm
- Nivell: ± 5 mm
- Aplomat: ± 5 mm

2.- CONDICIONS DEL PROCÉS D'EXECUCIÓ

Durant tot el procés constructiu, s'ha de garantir la protecció contra les empentes i els impactes i s'ha de mantenir l'aplomat amb l'ajuda d'elements auxiliars.

3.- UNITAT I CRITERIS D'AMIDAMENT

m de llargària amidada segons les especificacions de la DT.

4.- NORMATIVA DE COMPLIMENT OBLIGATORI

No hi ha normativa de compliment obligatori.

HB - SENYALITZACIÓ PROVISIONAL

HBA - SENYALITZACIÓ HORITZONTAL

1.- DEFINICIÓ I CONDICIONS DE LES PARTIDES D'OBRA EXECUTADES

Pintat sobre paviment de marques vials, formant línies o signes, amb finalitats informatives i reguladores del trànsit.
S'han considerat les marques següents:
- Marques longitudinals
- Marques transversals
- Marques superficials

S'han considerat els llocs d'aplicació següents:
- Vials públics
- Vials privats

L'execució de la unitat d'obra inclou les operacions següents:
- Preparació de la superfície existent
- Replanteig i premarcat
- Aplicació de la marca vial
- Proteccions provisionals durant l'aplicació i el temps d'assecat

CONDICIONS GENERALS:
Les marques vials utilitzades seran, d'acord amb la norma UNE-EN 1436, dels següents tipus:
- En funció de la seva vida útil:
  - Permanents (P)
  - Temporals (T)
- En funció de la visibilitat nocturna o propietats de retrorreflexió:
  - Tipus 0 (NR): no retrorreflectants
  - Tipus I (R): retrorreflectants en sec
  - Tipus II (RW): retrorreflectants en sec i amb humitat
  - Tipus II (RR): retrorreflectants en sec, amb humitat i amb pluja
- En funció de les seves propietats de resistència al lliscament:
  - Estructurades (E)
  - No estructurades (NE)
- En funció d'altres usos especials:
  - Sonores (S)
  - Fàcils d'eliminar (F)
  - De emmarcar (B)
  - Emmascaradora (M)
  - En forma de tauler d'escacs (D)
- En funció de la forma d'aplicació:
  - Marques vials 'in situ'
  - Marques vials prefabricades

La marca vial o sistema de senyalització horitzontal estarà formada per un material base i en el seu cas, unes addicions de materials de pre-barrejat i/o de post-barrejat en les proporcions indicades a les instruccions d'aplicació del sistema.
El material base estarà constituït per pintures, plàstics en fred o per termoplàstics.
Els requisits essencials de les marques vials; visibilitat nocturna, visibilitat diürna, resistència al lliscament i color, han de complir les especificacions de la UNE-EN 1436 i es determinaran amb els mètodes establerts en aquesta norma.
Les marques tindran el color, forma, dimensions i ubicació indicades a la DT.
Han de tenir les vores netes i ben perfilades.
La capa de pintura ha de ser clara, uniforme i duradera.
Dosificació estàndard del material base per a marques vials permanents:
- Pintures: 720 g/m2
- Termoplàstics en capa fina: 3000 g/m2
- Termoplàstics en capa gruixuda: 5000 g/m2
- Plàstics en fred en dos components en capa fina: 1000 g/m2
- Plàstics en fred en dos components en capa gruixuda: 3000 g/m2

Tolerències d'execució:
- Replanteig: ± 3,0 cm
- Dosificació de pintura i microesferes: - 0%, + 20%

MARQUES VIALS RETRORREFLECTANTS:
El material base de la marca vial portarà incorporades, per pre-barrejat i/o post-barrejat, microesferes de vidre que li conferiran el caràcter retrorreflectant.
La retrorreflexió de la marca vial en condicions d'humitat o de pluja es podrà reforçar mitjançant propietats especials en la seva textura superficial, microesferes de vidre gruixudes, o altres mitjans.
Dosificació estàndard de microesferes de vidre i càrregues antilliscants de post-barrejat afegides al material base:
- Pintures: 480 g/m2
- Termoplàstics en capa fina: 500 g/m2
- Termoplàstics en capa gruixuda: 500 g/m2
- Plàstics en fred en dos components en capa fina: 500 g/m2
- Plàstics en fred en dos components en capa gruixuda: 500 g/m2

MARQUES VIALS EN CARRETERES:
Les marques vials utilitzades a la xarxa de carreteres de l'Estat seran, d'acord amb la norma UNE-EN 1436, dels següents tipus:
- En funció de la seva vida útil:
  - Permanents (P): de color blanc, utilitzades en la senyalització horitzontal de carreteres amb trànsit convencional.
- En funció de la visibilitat nocturna o propietats de retrorreflexió:
  - Tipus II (RW): marca vial no estructurada dissenyada per a mantenir la retrorreflexió en sec i amb humitat.

  - Tipus II (RR): marca vial estructurada o no, dissenyada per a mantenir la retrorreflexió en sec, amb humitat i pluja.
- En funció d'altres usos especials:
  - Sonores (S): marca vial amb ressalts que produeix efectes sonors i mecànics (vibracions). Seran permanents i de tipus II (RR).
  - De emmarcar (B): marca vial permanent de color negre, utilitzada a l'emmarc de marques vials per a millorar el seu contrast.
  - En forma de taulell d'escacs (D): marca vial permanent de color vermell, utilitzada per a senyalització d'accés a un llit de frenada.

Els requisits de comportament de les marques vials compliran amb les característiques especificades a la taula 700.2a del PG 3 vigent, per a les de color blanc i a les taules 700.2.b i 700.2.c per a les de color negre i vermell respectivament.
La marca vial tindrà la classe de durabilitat adequada a les característiques de la carretera a la que s'ha d'aplicar. En funció del factor de desgast, calculat segons les especificacions de l'article 700.3.4.1 del PG 3 vigent, la durabilitat dels requisits, assajada d'acord amb la norma UNE-EN 13197, complirà:
- Marques vials de colors blanc i negre: classes P5, P6 o P7
- Marques vials de color vermell: >= classe P4

El material base de la marca vial i la seva forma d'aplicació seran compatibles amb el suport sobre el que s'ha d'aplicar:
- En actuacions de repintat: complirà els criteris de compatibilitat amb la marca vial existent, d'acord amb la taula 700.9 del PG 3 vigent.
- En aplicacions sobre paviment nou: serà conforme amb els criteris establerts a la taula 700.10 del PG 3 vigent.

Els requisits de comportament de les marques vials, durant el període de garantia, han de complir amb les característiques especificades a la taula 700.11 del PG 3 vigent, per a les de color blanc i a les taules 700.2.b i 700.2.c per a les de color negre i vermell respectivament.

2.- CONDICIONS DEL PROCÉS D'EXECUCIÓ

CONDICIONS GENERALS:
S'ha de treballar a una temperatura entre 5° i 40°C i amb vents inferiors a 25 km/h.
No podrà aplicar-se la marca vial:
- Quan la temperatura del substrat no superi almenys en 3°C al punt de rosada.
- Quan el paviment estigui humit.

Abans de començar les feines, la DF ha d'aprovar l'equip, les mesures de protecció del trànsit i les senyalitzacions auxiliars.
No s'iniciaran obres que afectin a la lliure circulació sense haver col·locat la corresponent senyalització, abalisament i, en el seu cas, defenses. La seva forma, suport, colors, pictogrames i dimensions es correspondran amb l'establert a la Norma de Carreteres 8.3.- IC i catàleg d'Elements de Senyalització, Abalisament i Defensa per a circulació vial.
L'aplicació de la marca vial es realitzarà d'acord amb les instruccions del sistema de senyalització vial horitzontal, subministrat pel fabricant, que inclouran com a mínim:
- Identificació del fabricant
- Dosificacions
- Tipus i proporcions de materials de post-barrejat, en el seu cas
- Necessitat o no de microesferes de vidre de pre-barrejat

La maquinària i equips de posada en obra de marques vials compliran els requisits que estableix l'article 700.5 del PG 3 vigent i es classificaran i caracteritzaran segons el que especifica la norma UNE 135277-1.
El compliment d'aquests requisits s'haurà d'acreditar mitjançant la presentació de la declaració del contractista, que per a cada màquina a utilitzar ha d'incloure la següent informació, d'acord amb la norma UNE 135277-1:
- Fitxa tècnica de cada màquina
- Requisits associats a cada classe de màquina
- Identificació dels elements de la màquina

Abans del començament de cada unitat d'obra, inclosos amples diferents de línies i per a cada equip, s'ha de procedir, sota la supervisió de la DF, a l'ajust de la maquinària per a determinar els paràmetres d'aplicació d'acord amb el que especifica la norma UNE 135277-1, i s'elevarà acta de cada un dels ajustos realitzats.
S'han de preveure sistemes de drenatge per a evitar que les marques vials aplicades siguin la causa de la formació d'una pel·lícula d'aigua sobre el paviment.
La superfície on s'ha d'aplicar la pintura ha d'estar neta, sense materials no adherits i completament seca.
Quan el sistema de senyalització vial horitzontal no sigui compatible amb el substrat (paviment o marca vial antiga), es procedirà a l'esborrat de la marca vial existent, o a l'aplicació d'una imprimació o d'un tractament superficial adequat, segons el parer de la DF, per a garantir aquesta compatibilitat.
En el cas de superfícies de formigó, no han de quedar restes de productes o materials utilitzats per al curat del formigó.
Quan el factor de luminància del paviment sigui > 0,15, segons UNE-EN 1436, s'emmarcarà la marca vial amb una marca d'emmarcar pintada a banda i banda amb un ample igual a la meitat del corresponent a la marca vial existent.
Si la superfície a pintar és un morter o formigó, no presentarà eflorescències, ni reaccions alcalines.
Si la superfície on s'aplica la pintura és llisa i no té prou adherència amb la pintura, s'ha de fer un tractament per a donar-li un grau d'adherència suficient.
Si la superfície presenta defectes o forats, s'han de corregir abans d'aplicar la pintura, utilitzant material del mateix tipus que el paviment existent.
Abans d'aplicar la pintura s'ha de fer un replanteig topogràfic, que serà aprovat per la DF.
S'han de protegir les marques del trànsit durant el procés inicial d'assecat.

3.- UNITAT I CRITERIS D'AMIDAMENT

MARQUES LONGITUDINALS O MARQUES TRANSVERSALS:
m de llargària pintada, d'acord amb les especificacions de la DT i mesurat en l'eix de la marca sobre el paviment.
Aquesta partida inclou les operacions auxiliars de neteja i acondicionament del paviment a pintar.

MARQUES SUPERFICIALS:
m2 de superfície pintada, segons les especificacions de la DT, mesurant la superfície realment executada sobre el paviment.
Aquesta partida inclou les operacions auxiliars de neteja i acondicionament del paviment a pintar.

4.- NORMATIVA DE COMPLIMENT OBLIGATORI

VIALS PÚBLICS:
* Orden de 6 de febrero de 1976 por la que se aprueba el Pliego de prescripciones técnicas generales para obras de carreteras y puentes (PG 3/75)
* Orden FOM/2523/2014, de 12 de diciembre, por la que se actualizan determinados artículos del pliego de prescripciones técnicas generales para obras de carreteras y puentes, relativos a materiales básicos, a firmes y pavimentos, y a señalización, balizamiento y sistemas de contención de vehículos.
Orden de 16 de julio de 1987 por la que se aprueba la Norma 8.2-IC Marcas Viales, de la Instrucción de carreteras.
* Guía para el proyecto y ejecución de obras de señalización horizontal
* UNE-EN 1436:2009+A1:2009 Materiales para señalización vial horizontal. Comportamiento de las marcas viales aplicadas sobre la calzada.

VIALS PRIVATS:
No hi ha normativa de compliment obligatori.

5.- CONDICIONS DE CONTROL D'EXECUCIÓ I DE L'OBRA ACABADA

CONTROL D'EXECUCIÓ. OPERACIONS DE CONTROL:
Els punts de control més destacables són els següents:
- Revisió de les condicions d'emmagatzematge i conservació dels materials.
- Revisió de la data de fabricació dels materials.
- Revisió del part diari lliurat pel contractista, que inclou, com a mínim la següent informació:
  - Referència dels lots i dosificacions dels materials consumits.
  - Condicions (temperatura, pressió, etc...) utilitzades en els equips d'aplicació.
  - Tipus i dimensions de la marca vial.
  - Localització i referència sobre el paviment de les marques vials.
  - Data de posada en obra.
  - Temperatura i humitat relativa al començament i a meitat de la jornada de treball.
  - Observacions i incidències que puguin influir en la vida útil o característiques de la marca vial aplicada.
- Comprovació del compliment de les dosificacions especificades.
- Inspeccions per a verificar la informació inclosa en el part d'obra i a l'acta d'ajust de la maquinària.

Els controls es realitzaran d'acord amb l'apartat 700.8.3 del PG 3 vigent.

CONTROL D'EXECUCIÓ. CRITERIS DE PRESA DE MOSTRES:
Durant l'aplicació de la pintura, la presa de mostres per a comprovació de les dosificacions es realitzarà d'acord amb el que estableix l'article 700.8.3.3 del PG 3 vigent.

CONTROL D'EXECUCIÓ. INTERPRETACIÓ DE RESULTATS I ACTUACIONS EN CAS D'INCOMPLIMENT:
Es rebutjaran les marques vials aplicades d'un mateix tipus quan es donin els següents supòsits:
- Els materials aplicats no es corresponen amb els aplegats.
- La maquinària utilitzada no compleix els requisits especificats a l'article 700.5.2 del PG 3 vigent.
- Les condicions de posada en obra no es corresponen amb les aprovades a l'acta d'ajust de l'obra.
- El valor mitjà de la dosificació de cada material és inferior a les dosificacions especificades.
- El coeficient de variació de la dosificació del material aplicat supera el 20%.

El Contractista executarà de nou, a càrrec seu, les marques vials que hagin estat rebutjades.

CONTROL DE L'OBRA ACABADA. OPERACIONS DE CONTROL:
Durant el període de garantia (2 anys a partir de la data d'aplicació) es realitzaran controls periòdics de les marques vials per a verificar, in situ, si compleixen els requisits especificats.
Els controls es realitzaran de forma puntual, de manera contínua, o amb els dos mètodes:
- Mètode d'assaig puntual:
  - Es realitzarà amb equips portàtils.
  - Es verificaran les característiques especificades a la taula 700.12 del PG 3 vigent, incloent, com a mínim, el coeficient de luminància retrorreflexada en sec.
- Mètode d'assaig continu:
  - Es realitzarà amb equips dinàmics d'alt rendiment, segons UNE-EN 1436.
  - Es verificarà, com a mínim, el coeficient de luminància retrorreflexada en sec.
  - La DF podrà sol·licitar la mesura del coeficient de fricció o altres característiques addicionals.

CONTROL DE L'OBRA ACABADA. CRITERIS DE PRESA DE MOSTRES:
Els controls es realitzaran segons les instruccions de la DF, que durant el període de garantia podrà sol·licitar la realització de comprovacions de les característiques de les marques vials en qualsevol moment i tantes vegades com consideri oportú.

CONTROL DE L'OBRA ACABADA. INTERPRETACIÓ DE RESULTATS I ACTUACIONS EN CAS D'INCOMPLIMENT:
Es rebutjaran les marques vials que no compleixin, durant el període de garantia, els requisits de comportament especificats a les taules 700.11, 700.2b i 700.2c del PG3 vigent, per als colors blanc, negre i vermell respectivament.
El Contractista repintarà de nou, a càrrec seu, les marques vials que hagin estat rebutjades.

HB - SENYALITZACIÓ PROVISIONAL

HBB - SENYALITZACIÓ VERTICAL

1.- DEFINICIÓ I CONDICIONS DE LES PARTIDES D'OBRA EXECUTADES

Senyalització que referida a un objecte, activitat o situació determinades, proporcioni una indicació o una obligació relativa a la seguretat o la salut en el treball mitjançant un senyal en forma de plafó o un color, segons procedeixi.

CONDICIONS D'UTILITZACIÓ:
Principis generals:
Per a la utilització de la senyalització de seguretat s'ha de partir dels següents principis generals:
- La senyalització mai no elimina el risc.
- Una correcta senyalització no dispensa de l'adopció de mesures de seguretat i protecció per part dels projectistes i responsables de la seguretat en cada tall.
- Els destinataris hauran de tenir un coneixement adequat del sistema de senyalització.
- La senyalització indiscriminada pot provocar confusió o despreocupació en qui ho rebi, eliminant la seva eficàcia preventiva.

CRITERIS DE SENYALITZACIÓ PROVISIONAL EN LES OBRES DE CONSTRUCCIÓ:
La seva forma, suport, colors, pictogrames i dimensions es correspondran amb els establerts en el RD 485/1997, de 14 d'abril, i estaran advertint, prohibint, obligant o informant en els llocs en què realment es necessiti, i solament en aquests.
En aquelles obres en les quals la intrusió de persones alienes hi sigui una possibilitat, hauran de col·locar-se els senyals de seguretat, amb llegendes al seu peu (senyal addicional), indicatives del seus respectius continguts.
S'instal·laran preferentment a una altura i posició adequades a l'angle visual dels seus destinataris, tenint en compte possibles obstacles, en la proximitat immediata del risc o objecte a senyalitzar o, quant es tracti d'un risc general, en l'accés a la zona de risc.
L'emplaçament del senyal serà accessible, estarà ben il·luminat i serà fàcilment visible.
No se situaran gaires senyals pròxims entre sí. Nota: Cal recordar que el rètol general enunciatiu dels senyals de seguretat, que acostuma a situar-se a l'entrada de l'obra, té únicament la consideració de plafó indicatiu.
Els senyals hauran de retirar-se quan deixi d'existir la situació que justificava el seu emplaçament.
No s'iniciaran obres que afectin a la lliure circulació sense haver col·locat la corresponent senyalització, abalisament i, en el seu cas, defenses. La seva forma, suport, colors, pictogrames i dimensions es correspondran amb l'establert en la Norma de Carreteres 8.3.- IC i catàleg d'Elements de Senyalització, Abalisament i Defensa per a circulació vial.
La part inferior dels senyals estaran a 1 m sobre la calçada. S'exceptua el cas dels senyals ¿SENTIT PROHIBIT¿ i ¿SENTIT OBLIGATORI¿ en calçades divergents, que podran col·locar-se sobre un pal solament, a la mínima altura.
Els senyals i plafons direccionals, es col·locaran sempre perpendiculars a l'eix de la via, mai inclinats.
El fons dels senyals provisionals d'obra serà de color groc.
Està prohibit posar cartells amb missatges escrits, diferents dels que figuren en el Codi de Circulació.
Tot senyal que impliqui una PROHIBICIÓ o OBLIGACIÓ haurà de ser repetida a intervals d'1 min. (s/velocitat limitada) i anul·lada en quant sigui possible.
Tota senyalització d'obres que exigeixi l'ocupació de part de l'esplanada de la carretera, es composarà, com a mínim, dels següents elements:
- Senyal de perill ¿OBRES¿ (Placa TP 18)
- Barrera que limiti frontalment la zona no utilitzable de l'esplanada

La placa ¿OBRES¿ haurà d'estar, com a mínim, a 150 m i, com a màxim, a 250 m de la barrera, en funció de la visibilitat del tram, de la velocitat del tràfic i del número de senyals complementaris, que es necessitin col·locar entre senyal i barrera.
Finalitzats els treballs hauran de retirar-se totalment, si no queda cap obstacle en la calçada.
Per a aclarir, completar o intensificar la senyalització mínima, podrà afegir-se, segons les circumstàncies, els següents elements:
- Limitació progressiva de la velocitat, en escalons màxims de 30 km/h, des de la màxima permesa a la carretera fins la detenció total si fos necessari (Placa TR 301). El primer senyal de limitació pot situar-se prèviament a la de perill ¿OBRES¿
- Avís de règim de circulació a la zona afectada (Plaques TP 25, TR 400, TR 5, TR 6, TR 305)
- Orientació dels vehicles per les possibles desviacions (Placa TR 401).
- Delimitació longitudinal de la zona ocupada.

No s'ha de limitar la velocitat per sota de 60 km/h en autopista o autovies, ni a 50 km a la resta de les vies, llevat del cas d'ordenació en sentit únic alternatiu, que podrà rebaixar-se a 40 km/h.
L'ordenació en sentit únic ¿ALTERNATIU¿ es durà a terme per un dels següents sistemes:
- Establiment de la prioritat d'un dels sentits mitjançant senyals fixos. Circular, amb fletxa vermella i negra. Quadrada, amb fletxa vermella i blanca.
- Ordenació diürna mitjançant senyals manuals (paletes o discos), si els senyalitzadors es poden comunicar visualment o mitjançant radio telèfon. Nota: El sistema de ¿testimoni¿ està totalment proscrit.
- Mitjançant semàfor regulador.

Quan s'hagi de tallar totalment la carretera o s'estableixi sentit únic alternatiu, durant la nit, la detenció serà regulada mitjançant semàfors. Durant el dia, poden utilitzar-se senyalitzadors amb armilla fotoluminiscent.
Quan per la zona de calçada lliure puguin circular dues files de vehicles s'indicarà la desviació de l'obstacle amb una sèrie de senyals TR 401 (direcció obligatòria), inclinades a 45º i formant en planta una alineació recta, l'angle de la qual amb el cantell de la carretera sigui inferior quant major sigui la velocitat permesa en el tram.
Tots els senyals seran clarament visibles, i per la nit reflectors.

2.- CONDICIONS DEL PROCÉS D'EXECUCIÓ

Es seguiran les recomanacions d'emmagatzematge i atenció, fixats pel fabricant i la DGT.
Es reemplaçaran els elements, es netejaran, es farà un manteniment i es col·locaran en el lloc assignat, seguint les instruccions del fabricant i la DGT.
S'emmagatzemaran en compartiments amplis i secs, amb temperatures compreses entre 15 i 25 ºC.
Els estocs i les entregues estaran documentades i custodiades, amb justificant de recepció i rebut, per un responsable delegat per l'empresa.
La vida útil dels senyals i abalisaments és limitada, degut tant al seu desgast prematur per l'ús, com a actuacions de vandalisme o atemptat patrimonial, amb independència que hagin estat o no utilitzades.

3.- UNITAT I CRITERIS D'AMIDAMENT

PLAQUES, SENYALS, SEMÀFORS I BASTIDOR PER A SUPORT DE SENYALITZACIÓ MÒBIL:
Unitat de quantitat instal·lada a l'obra d'acord amb la DT.

SUPORT RECTANGULAR D'ACER:
m de llargària mesurat segons especificacions de la DT.

4.- NORMATIVA DE COMPLIMENT OBLIGATORI

Ley 31/1995, de 8 de noviembre, de prevención de riesgos laborales.
Real Decreto 485/1997, de 14 de abril, sobre disposiciones mínimas en materia de señalización de seguridad y salud en el trabajo.
Real Decreto 363/1995, de 10 de marzo, por la que se aprueba el reglamento sobre notificación de sustancias nuevas y clasificación, envasado y etiquetado de sustancias peligrosas.
Orden de 31 de agosto de 1987 sobre señalización, balizamiento, defensa, limpieza y terminación de obras fijas en vías fuera de poblado.
ISO 3864-84 Safety colours and safety signs
UNE 23033-1:1981 Seguridad contra incendios. Señalización.
Real Decreto 842/2002 de 2 de agosto, por el que se aprueba el Reglamento Electrotécnico de Baja Tensión. REBT 2002
UNE 1063:2000 Caracterización de tuberías según la materia de paso.
UNE 48103:1994 Pinturas y barnices. Colores normalizados.
DIN 2403 Identification of pipelines according to the fluid conveyed.
UNE-EN 60073:1997 Principios básicos y de seguridad para interfaces hombre-màquina, el marcado y la identificación. Principios de codificación para dispositivos indicadores y actuadores.
UNE-EN 60204-1:1999 Seguridad de las máquinas. Equipo eléctrico de las máquinas. Parte 1: Requisitos generales.

K - ELEMENTOS UNITARIOS DE REHABILITACIÓN-RESTAURACIÓN

K7 - IMPERMEABILITZACIONS, AÏLLAMENTS I FORMACIÓ DE JUNTS

K78 - IMPERMEABILITZACIÓ AMB PRODUCTES AMORFS

K788 - IMPERMEABILITZACIÓ DE PARAMENTS AMB PINTURES BITUMINOSES

0.- ELEMENTS QUE CONTEMPLA EL PLEC

K7883202.

1.- DEFINICIÓ I CONDICIONS DE LES PARTIDES D'OBRA EXECUTADES

Execució d'una capa de cobertura per a impermeabilització de paraments horitzontals o verticals, mitjançant l'aplicació d'un producte líquid.
S'han considerat els materials següents:
- Impermeabilització d'elements de formigó mitjançant emulsió bituminosa.

L'execució de la unitat d'obra inclou les operacions següents:
- Neteja i preparació de la superfície
- Aplicació de l'emprimació, en el seu cas
- Aplicació successiva, amb els intervals d'assecat, de les capes necessàries del producte

CONDICIONS GENERALS:
La capa d'impermeabilització s'ha d'aplicar als llocs indicats als plànols o ordenats per la DF.
El recobriment aplicat ha de formar una capa uniforme i contínua, que ha de cobrir tota la superfície a impermeabilitzar.
Ha de quedar ben adherit al suport.
No s'ha d'apreciar a simple vista defectes en el recobriment (bombolles, cràters, cocons sense reblir ni fissures).
Ha de tenir la dotació prevista.
El gruix total del recobriment, el nombre de capes i la forma d'aplicació han de ser les definides a la DT o en el seu defecte, les especificades per la DF.

2.- CONDICIONS DEL PROCÉS D'EXECUCIÓ

CONDICIONS GENERALS:
La superfície on s'apliqui l'emulsió no ha de tenir desigualtats ni clots. Ha d'estar seca i neta de partícules, residus oliosos i antiadherents.
S'han d'aturar els treballs en el cas de pluja, neu o si la velocitat del vent és superior a 50 km/h.
S'ha de respectar els intervals de temperatura d'aplicació i els marges d'humitat relativa de l'aire, indicats pel fabricant.
Les aigües superficials que poden afectar els treballs s'han de desviar i conduir a fora de l'àrea a impermeabilitzar.
Les zones que per la seva forma puguin retenir aigua a la seva superfície s'han de corregir abans de l'execució.
El suport a impermeabilitzar ha d'haver assolit la resistència mecànica necessària.
La superfície del suport ha d'estar neta de pols, d'olis i greixos, no ha de tenir material engrunat.
El suport no ha de tenir cap substancia que pugui dificultar l'adherència del producte.
Entre l'aplicació d'una capa i la següent, es respectarà el temps de curat estipulat pel fabricant.
El recobriment acabat s'ha de protegir del pas de les persones, equips o materials.

IMPERMEABILITZACIÓ AMB PRODUCTE ASFÀLTIC:
La temperatura de treball ha de ser >= 5°C.
Ha de ser adherent sobre superfícies humides o seques.
La dotació prevista s'ha d'aplicar en dues capes. La segona capa s'ha de donar quan la primera sigui seca.

3.- UNITAT I CRITERIS D'AMIDAMENT

m2 de superfície amidada segons les especificacions de la DT.
Dins d'aquesta unitat s'inclou la preparació de la superfície i els treballs que calguin per a la seva completa finalització.

4.- NORMATIVA DE COMPLIMENT OBLIGATORI

NORMATIVA GENERAL:
Real Decreto 314/2006, de 17 de marzo, por el que se aprueba el Código Técnico de la Edificación Parte 2. Documento Básico de Salubridad DB-HS.

IMPERMEABILITZACIÓ AMB PRODUCTE ASFÀLTIC:
* Orden de 6 de febrero de 1976 por la que se aprueba el Pliego de prescripciones técnicas generales para obras de carreteras y puentes (PG 3/75)

5.- CONDICIONS DE CONTROL D'EXECUCIÓ I DE L'OBRA ACABADA

OPERACIONS DE CONTROL EN IMPERMEABILITZACIÓ AMB PRODUCTE ASFÀLTIC:
- Inspecció visual de la superfície sobre la que s'ha d'estendre el reg.
- Observació de l'aspecte de la superfície acabada.

CRITERIS DE PRESA DE MOSTRES EN IMPERMEABILITZACIÓ AMB PRODUCTE ASFÀLTIC:
Cal intensificar la inspecció en els punts singulars, com ara junts, cantonades, etc...

INTERPRETACIÓ DE RESULTATS I ACTUACIONS EN CAS D'INCOMPLIMENT:
L'execució del reg s'ha d'ajustar al previst en el Plec de Condicions Tècniques.

K9 - PAVIMENTS

K9B - PAVIMENTS DE PEDRA NATURAL

K9B4 - PAVIMENTS DE PEDRA GRANÍTICA

0.- ELEMENTS QUE CONTEMPLA EL PLEC

K9B4127N.

1.- DEFINICIÓ I CONDICIONS DE LES PARTIDES D'OBRA EXECUTADES

Formació de paviment amb llambordins o peces de pedra natural.
S'han considerat els materials i les formes de col·locació següents:
- Paviment de llambordins o lloses col·locats amb morter i junts reblerts amb beurada de ciment

L'execució de la unitat d'obra inclou les operacions següents:
En paviments de lloses col·locats amb morter:
- Preparació i comprovació de la superfície d'assentament
- Col·locació de la base de morter
- Humectació i col·locació de les peces
- Humectació de la superfície
- Rebliment dels junts amb beurada de ciment
- Neteja de l'excés de beurada
- Protecció del morter de la base i cura

CONDICIONS GENERALS:
El paviment ha de formar una superfície plana, uniforme i s'ha d'ajustar a les alineacions i a les rasants previstes.
Les peces han de quedar ben assentades, amb la cara més polida o més ample a dalt.
Les peces han d'estar disposades formant alineacions rectes, segons l'especejament definit en la DT.
Les peces han de quedar ben adherides al suport.
Els junts han de quedar plens de material de reblert.

Excepte en les zones classificades com d'ús restringit pel CTE no s'admetran les discontinuïtats següents en el propi paviment ni en els encontres d'aquest amb altres elements:
- Imperfeccions o irregularitats que suposin una diferència de nivell de més de 6 mm
- Els desnivells que no superin els 50 mm s'han de resoldre amb una pendent que no excedeixi del 25%
- En les zones interiors de circulació de persones, no presentarà perforacions o forats pels que es pugui introduir una esfera de 15 mm de diàmetre

Pendent transversal (paviments exteriors): >= 2%, <= 8%
PAVIMENT DE LLOSES:
En el paviment de lloses no hi ha d'haver peces trencades, escantonades, tacades ni amb d'altres defectes superficials.
Junts entre les peces:
- Peces rejuntades amb morter: >= 5 mm
- Peces rejuntades amb beurada: <= 1,5 mm

Toleràncies d'execució:
- Nivell: ± 10 mm
- Planor: ± 4 mm/2 m
- Celles:
  - Paviments interiors: <= 1 mm
  - Paviments exteriors: <= 2 mm
- Rectitud dels junts: ± 3 mm/2 m

PAVIMENTS COL·LOCATS AMB MORTER:
S'han de respectar els junts propis del suport.

2.- CONDICIONS DEL PROCÉS D'EXECUCIÓ

CONDICIONS GENERALS:
La superfície del suport ha de ser neta i humida.
El paviment no s'ha de trepitjar durant les 24 h següents a la seva col·locació o el que indiqui la DT.
COL·LOCACIÓ AMB MORTER I JUNTS REBLERTS AMB BEURADA:
S'han de suspendre els treballs quan la temperatura sigui < 5°C.
Les peces per col·locar han de tenir la humitat necessària per tal que no absorbeixin l'aigua del morter.
Les lloses s'han de col·locar sobre una base de morter de ciment >= 2,5 cm de gruix.
Un cop col·locades les peces s'han de regar per aconseguir l'adormiment del morter de base.
Després s'han de reblir els junts amb la beurada.
JUNTS REBLERTS AMB MORTER O BEURADA:
En exteriors, la superfície ha de mantenir-se humida durant les 72 h següents.

3.- UNITAT I CRITERIS D'AMIDAMENT

m2 de superfície executada d'acord amb les especificacions de la DT, amb deducció de la superfície corresponent a obertures interiors, d'acord amb els criteris següents:
Paviments exteriors:
- Obertures <= 1,5 m2: No es dedueixen
- Obertures > 1,5 m2: Es dedueix el 100%

Paviments interiors:
- Obertures <= 1 m2: No es dedueixen
- Obertures > 1 m2: Es dedueix el 100%

Aquests criteris inclouen l'acabament específic dels acords a les vores, sense que comporti l'ús de materials diferents d'aquells qu e normalment conformen la unitat.

4.- NORMATIVA DE COMPLIMENT OBLIGATORI

No hi ha normativa de compliment obligatori.

5.- CONDICIONS DE CONTROL D'EXECUCIÓ I DE L'OBRA ACABADA

CONTROL D'EXECUCIÓ. OPERACIONS DE CONTROL:
Els punts de control més destacables són els següents:
- Preparació i comprovació de la superfície d'assentament.
- Replanteig inicial.
- Col·locació de la capa de sorra, en el seu cas.
- Humectació de la solera.
- Col·locació de les peces amb morter, segons el procediment escollit. Atenció especial als junts.
- Control del temps d'adormiment.
- Col·locació de la beurada, pel reblert dels junts.
- Neteja de l'excés de beurada.
- Rebaixat, polit i abrillantat del paviment (si és el cas).
- Neteja del paviment amb serradures.

CONTROL DE L'OBRA ACABADA. OPERACIONS DE CONTROL:
- Inspecció visual del paviment acabat: junts, encontres amb altres paviments, etc.
- Control de planor.

CRITERIS DE PRESA DE MOSTRES:
Els controls s'han de fe r segons les indicacions de la DF.
CONTROL D'EXECUCIÓ. INTERPRETACIÓ DE RESULTATS I ACTUACIONS EN CAS D'INCOMPLIMENT:
Quan s'observin irregularitats de replanteig, s' hauran de corregir abans de completar el paviment.
No es permetrà la continuació dels treballs fins que no estiguin solucionats els errors d'execució.
La suspensió dels treballs i la correcció de les no conformitats observades aniran a càrrec del Contractista.
CONTROL DE L'OBRA ACABADA. INTERPRETACIÓ DE RESULTATS I ACTUACIONS EN CAS D'INCOMPLIMENT:
Correcció per part del contractista de les irregularitats observades.

K9 - PAVIMENTS

K9B - PAVIMENTS DE PEDRA NATURAL

K9BY - COL·LOCACIONS DE PAVIMENTS DE PEDRA NATURAL

1.- DEFINICIÓ I CONDICIONS DE LES PARTIDES D'OBRA EXECUTADES

Formació de paviment amb llambordins o peces de pedra natural.
S'han considerat els materials i les formes de col·locació següents:
- Paviment amb peces de pedra natural, sense incloure el subministrament de les mateixes, col·locades a truc de maceta amb morter

L'execució de la unitat d'obra inclou les operacions següents:
En la col·locació a truc de maceta amb morter:
- Preparació i comprovació de la superfície d'assentament
- Col·locació de la capa de sorra, en el seu cas
- Col·locació de la capa de morter
- Humectació de les peces per col·locar
- Col·locació de les peces
- Humectació de la superfície
- Confecció i col·locació de la beurada

CONDICIONS GENERALS:
El paviment ha de formar una superfície plana, uniforme i s'ha d'ajustar a les alineacions i a les rasants previstes.
Les peces han d'estar disposades formant alineacions rectes, segons l'especejament definit en la DT.
Les peces han de quedar ben adherides al suport.
Els junts han de quedar plens de material de reblert.
Excepte en les zones classificades com d'ús restringit pel CTE no s'admetran les discontinuïtats següents en el propi paviment ni en els encontres d'aquest amb altres elements:
- Imperfeccions o irregularitats que suposin una diferència de nivell de més de 6 mm
- Els desnivells que no superin els 50 mm s'han de resoldre amb una pendent que no excedeixi del 25%
- En les zones interiors de circulació de persones, no presentarà perforacions o forats pels que es pugui introduir una esfera de 15 mm de diàmetre

PAVIMENT DE LLOSES:
En el paviment de lloses no hi ha d'haver peces trencades, escantonades, tacades ni amb d'altres defectes superficials.
Junts entre les peces:
- Peces rejuntades amb morter: >= 5 mm
- Peces rejuntades amb beurada: <= 1,5 mm
Toleràncies d'execució:
- Nivell: ± 10 mm
- Planor: ± 4 mm/2 m
- Celles:
  - Paviments interiors: <= 1 mm
  - Paviments exteriors: <= 2 mm
- Rectitud dels junts: ± 3 mm/2 m
PAVIMENTS COL·LOCATS AMB MORTER:
S'han de respectar els junts propis del suport.

2.- CONDICIONS DEL PROCÉS D'EXECUCIÓ

CONDICIONS GENERALS:
La superfície del suport ha de ser neta i humida.
El paviment no s'ha de trepitjar durant les 24 h següents a la seva col·locació o el que indiqui la DT.
COL·LOCACIÓ AMB MORTER I JUNTS REBLERTS AMB BEURADA:
S'han de suspendre els treballs quan la temperatura sigui < 5°C.
Les peces per col·locar han de tenir la humitat necessària per tal que no absorbeixin l'aigua del morter.
Les lloses s'han de col·locar sobre una base de morter de ciment >= 2,5 cm de gruix.
Un cop col·locades les peces s'han de regar per aconseguir l'adormiment del morter de base.
Després s'han de reblir els junts amb la beurada.
JUNTS REBLERTS AMB MORTER O BEURADA:
En exteriors, la superfície ha de mantenir-se humida durant les 72 h següents.

3.- UNITAT I CRITERIS D'AMIDAMENT

m2 de superfície executada d'acord amb les especificacions de la DT, amb deducció de la superfície corresponent a obertures interiors, d'acord amb els criteris següents:
Paviments exteriors:
- Obertures <= 1,5 m2: No es dedueixen
- Obertures > 1,5 m2: Es dedueix el 100%
Paviments interiors:
- Obertures <= 1 m2: No es dedueixen
- Obertures > 1 m2: Es dedueix el 100%
Aquests criteris inclouen l'acabament específic dels acords a les vores, sense que comporti l'ús de materials diferents d'aquells qu e normalment conformen la unitat.

4.- NORMATIVA DE COMPLIMENT OBLIGATORI

No hi ha normativa de compliment obligatori.

5.- CONDICIONS DE CONTROL D'EXECUCIÓ I DE L'OBRA ACABADA

CONTROL D'EXECUCIÓ. OPERACIONS DE CONTROL:
Els punts de control més destacables són els següents:
- Preparació i comprovació de la superfície d'assentament.
- Replanteig inicial.
- Col·locació de la capa de sorra, en el seu cas.
- Humectació de la solera.
- Col·locació de les peces amb morter, segons el procediment escollit. Atenció especial als junts.
- Control del temps d'adormiment.
- Col·locació de la beurada, pel reblert dels junts.
- Neteja de l'excés de beurada.
- Rebaixat, polit i abrillantat del paviment (si és el cas).
- Neteja del paviment amb serradures.
CONTROL DE L'OBRA ACABADA. OPERACIONS DE CONTROL:
- Inspecció visual del paviment acabat: junts, encontres amb altres paviments, etc.
- Control de planor.
CRITERIS DE PRESA DE MOSTRES:
Els controls s'han de fe r segons les indicacions de la DF.
CONTROL D'EXECUCIÓ. INTERPRETACIÓ DE RESULTATS I ACTUACIONS EN CAS D'INCOMPLIMENT:
Quan s'observin irregularitats de replanteig, s' hauran de corregir abans de completar el paviment.
No es permetrà la continuació dels treballs fins que no estiguin solucionats els errors d'execució.
La suspensió dels treballs i la correcció de les no conformitats observades aniran a càrrec del Contractista.
CONTROL DE L'OBRA ACABADA. INTERPRETACIÓ DE RESULTATS I ACTUACIONS EN CAS D'INCOMPLIMENT:
Correcció per part del contractista de les irregularitats observades.

KD - INSTAL·LACIONS D'EVACUACIÓ I VENTILACIÓ ESTÀTICA

KD5 - DRENATGES

KD5L - DRENATGE AMB LÀMINES DE DRENATGE

0.- ELEMENTS QUE CONTEMPLA EL PLEC

KD5L2583.

1.- DEFINICIÓ I CONDICIONS DE LES PARTIDES D'OBRA EXECUTADES

Col·locació de làmina amb relleu de forma que un cop fixada o recolzada en l'element, formi canals per on pugui circul·lar l'aigua.
S'han considerat els tipus de col·locació següents:
- Col·locada amb fixacions mecàniques
- Sense adherir
L'execució de la unitat d'obra inclou les operacions següents:
Làmina col·locada no adherida:
- Neteja i preparació del suport
- Col·locació de la làmina
- Resolució dels elements singulars (angles, junts, acords, etc.)
Col·locació amb fixacions mecàniques:
- Comprovació de la superfície de recolzament
- Col·locació de la làmina
- Col·locació de les fixacions
- Resolució dels elements singulars (angles, junts, acords, etc.)

CONDICIONS GENERALS:
El conjunt de la membrana ha de cobrir tota la superfície per impermeabilitzar.
Ha de tenir un aspecte superficial pla i regular, amb un mínim d'imperfeccions (bonys, arrugues, etc.).
Les làmines han de cavalcar entre elles i protegir el sentit del recorregut de l'aigua.
Els acords de la membrana amb els paraments verticals han de ser aixamfranats o corbats.
L'extrem de la làmina ha de quedar encastat dins d'una rasa o fixat al parament amb un perfil de remat, cal cumplir l'especificat en l'apartat 2.1.3.1 del DB HS1. En ambdós casos aquesta unió ha de quedar segellada.
La cara amb nòduls ha de quedar en contacte amb la superfície a impermeabilitzar i l'altra cara ha de quedar en contacte amb l'origen de l'humitat (terreny).
Ha de ser imputrescible i compatible amb els materials amb què hagi d'estar en contacte.
Cavalcaments: >= 20 cm
Toleràncies d'execució:
- Cavalcaments: ± 5 mm

- Planor: ± 50 mm/m

COL·LOCACIÓ AMB FIXACIONS MECÀNIQUES:
Les fixacions han de ser estanques i han de quedar distribuïdes uniformement.
En el cas d'impermeabilització de paraments, la làmina ha de quedar fixada per la part superior i en tota la superfície.
Nombre de fixacions: 2/m2

2.- CONDICIONS DEL PROCÉS D'EXECUCIÓ

El suport ha de ser net, sense irregularitats que puguin perforar la làmina.
Les làmines col·locades s'han de protegir del pas de les persones, equips o materials.
Les fixacions s'han de fer a una temperatura ambient màxima de 20°C, intentant no transmetre tensions a la membrana.

3.- UNITAT I CRITERIS D'AMIDAMENT

m2 de superfície amidada segons les especificacions de la DT.
Aquests criteris inclouen les pèrdues de material corresponents a retalls i cavalcaments.

4.- NORMATIVA DE COMPLIMENT OBLIGATORI

Real Decreto 314/2006, de 17 de marzo, por el que se aprueba el Código Técnico de la Edificación Parte 2. Documento Básico de Salubridad DB-HS.

KG - INSTAL·LACIONS ELÈCTRIQUES

KGD - ELEMENTS DE CONNEXIÓ A TERRA I PROTECCIÓ CATÒDICA

KGD1 - PIQUETES DE CONNEXIÓ A TERRA

0.- ELEMENTS QUE CONTEMPLA EL PLEC

KGD1222E.

1.- DEFINICIÓ I CONDICIONS DE LES PARTIDES D'OBRA EXECUTADES

Elements per a formar una connexió a terra, col·locats soterrats en el terreny.
S'han considerat els elements següents:
- Piqueta de connexió a terra, d'acer i recobriment de coure, clavada a terra.
L'execució de la unitat d'obra inclou les operacions següents:
- Col·locació i connexionat
CONDICIONS GENERALS:
Ha d'estar col·locat en posició vertical, enterrat dins del terreny.
La situació en el terreny ha de quedar fàcilment localitzable per a la realització periòdica de proves d' inspecció i control.
Han de quedar unides rígidament, assegurant un bon contacte elèctric amb els conductors dels circuits de terra mitjançant cargols, elements de compressió, soldadura d'alt punt de fusió, etc.
El contacte amb el conductor del circuit de terra ha d'estar net, sense humitat i fet de tal forma que s'evitin els efectes electroquímics.
Han d'estar clavades de tal forma que el punt superior quedi a 50 cm de profunditat.
En el cas d'enterrar dues piquetes en paral·lel, la distància entre ambdues ha de ser, com a mínim, igual a la seva longitud.

2.- CONDICIONS DEL PROCÉS D'EXECUCIÓ

Abans de començar els treballs de muntatge, s'ha de fer un replanteig que ha de ser aprovat per la DF.
S'ha de comprovar que les característiques del producte corresponen a les especificades al projecte.
Els materials s'han d'inspeccionar abans de la seva col·locació.
Un cop instal·lat, s'ha de procedir a la retirada de l'obra de tots els materials sobrants (embalatges, retalls de cables, etc.).

3.- UNITAT I CRITERIS D'AMIDAMENT

Unitat de quantitat instal·lada, amidada segons les especificacions de la DT.

4.- NORMATIVA DE COMPLIMENT OBLIGATORI

Real Decreto 842/2002 de 2 de agosto, por el que se aprueba el Reglamento Electrotécnico de Baja Tensión. REBT 2002

5.- CONDICIONS DE CONTROL D'EXECUCIÓ I DE L'OBRA ACABADA

CONTROL D'EXECUCIÓ. OPERACIONS DE CONTROL:
Les tasques de control a realitzar són les següents:
- Verificar la correcta ubicació dels punts de posada a terra.
- Verificar l'execució de pous de terra, col·locació d'elè ctrodes, tubs de manteniment (si existeix), ús dels connectors adequats i acabat de l'arqueta.
- Verificar la continuïtat d'entre els conductors de protecció i dels elè ctrodes de posada a terra.
- Verificar la posada a terra de les conduccions metàl·liques de l'edifici.
- Mesures de resistència de terra.
CONTROL DE L'OBRA ACABADA. OPERACIONS DE CONTROL:
Les tasques de control a realitzar són les següents:
- Realització i emissió d' informe amb resultats dels controls i mesures realitzades.
CRITERIS DE PRESA DE MOSTRES:
Es comprovarà globalment
INTERPRETACIÓ DE RESULTATS I ACTUACIONS EN CAS D'INCOMPLIMENT:
En cas de valors de resistència de terra superiors a l'especificat a REBT, es procedirà a la construcció de nous pous de terra o tractament del terreny, fins que s'arribi a obtenir la resistència adequada.
Els defectes d'instal·lació hauran de ser corregits.

KR - JARDINERÍA

KR4 - SUMINISTRO DE ÁRBOLES Y DE PLANTAS

0.- ELEMENTS QUE CONTEMPLA EL PLEC

KR4DN422.

1.- DEFINICIÓN Y CONDICIONES DE LAS PARTIDAS DE OBRA EJECUTADAS

Suministro de especies vegetales dentro de la obra hasta el punto de plantación.
Se han considerado los siguientes tipos:
- Árboles planifolios
- Coníferas y resinosas
- Palmeras y palmiformes
- Arbustos
- Plantas de tamaño pequeño
Se han considerado las siguientes formas de suministro:
- En contenedor
- Con cepellón
- Con la raíz desnuda
- En bandejas
La ejecución de la unidad de obra incluye las siguientes operaciones:
- Almacenamiento y plantación provisional, en su caso

- Todos los trabajos necesarios para que la especie vegetal llegue al punto de plantación definitivo en buenas condiciones
- Transporte de la especie vegetal dentro de la obra hasta el punto de plantación definitivo

CONDICIONES GENERALES:
La especie vegetal cumplirá las especificaciones fijadas en su pliego de condiciones referidas al cultivo, estado fitosanitario, aspecto y presentación.
Sus características no quedarán alteradas por su transporte o su manipulación. Estas operaciones se realizarán siguiendo las indicaciones de la norma NTJ 07Z, en función de cada especie y tipo de presentación.
Se evitará la acción directa del viento y del sol sobre la parte aérea.

2.- CONDICIONES DEL PROCESO DE EJECUCIÓN

Las plantas se almacenarán en el vivero de la obra según el tipo, variedad y dimensiones, de tal forma que posibilite un control y verificación continuados de las existencias.
Cuando el suministro es en contenedor, con la raíz desnuda o con cepellón y no se pueda plantar inmediatamente, se dispondrá de un lugar de aclimatación controlado por la DF Se habilitará una zanja donde se introducirá la parte radical, cubriéndola con paja, sablón o algún material poroso que se humedecerá adecuadamente. A la vez se dispondrá de protecciones para el viento fuerte y el sol directo.
Cuando el suministro sea en bandejas o en bulbos y no se pueda plantar inmediatamente, se dispondrá de un sitio de aclimatación controlado por la DF.
En el transporte se evitará la acción directa del aire y del sol sobre la parte aérea si la planta mantiene hojas, y sobre la parte radical si la presentación es de raíz desnuda o con cepellón y este no tiene protección.

3.- UNIDAD Y CRITERIOS DE MEDICIÓN

Unidad medida según las especificaciones de la DT.

4.- NORMATIVA DE OBLIGADO CUMPLIMIENTO

NORMATIVA GENERAL:
* NTJ 07A:2007 Normas Tecnológicas de Jardinería y Paisajismo. Calidad general del material vegetal.
ARBOLES DE HOJA CADUCA:
* NTJ 07D:1996 Normas Tecnológicas de Jardinería y Paisajismo. Suministro del material vegetal. Árboles de hoja caduca.
ARBOLES DE HOJA PERENNE:
* NTJ 07E:1997 Normas Tecnológiques de Jardinería y Paisajismo. Suministro del material vegetal. Árboles de hoja perenne.
ARBUSTOS:
* NTJ 07F:1998 Normas Tecnológicas de Jardinería y Paisajismo. Suministro del material vegetal. Arbustos.
TREPADORAS:
* NTJ 07I:1995 Normas Tecnológicas de Jardinería y Paisajismo. Suministro del material vegetal. Trepadoras.
CONIFERAS Y RESINOSAS:
* NTJ 07C:1995 Normas Tecnológicas de Jardinería y Paisajismo. Suministro del material vegetal. Coníferas y resinosas.
PALMERAS:
* NTJ 07P:1997 Normas Tecnológicas de Jardinería y Paisajismo. Suministro del material vegetal. Palmeras.

5.- CONDICIONES DE CONTROL DE EJECUCIÓN Y DE LA OBRA ACABADA

CONTROL DE EJECUCIÓN. OPERACIONES DE CONTROL:
Los puntos de control más destacables son los siguientes:
- Inspección visual, de las especies vegetales antes de su plantación.
- Comprobación de la ubicación y condiciones del substrato.

CONTROL DE LA OBRA ACABADA. OPERACIONES DE CONTROL:
Los puntos de control más destacables son los siguientes:
Inspección visual de la unidad acabada.
CRITERIOS DE TOMA DE MUESTRAS:
Los controles se realizarán segú n las instrucciones de la DF.
INTERPRETACIÓN DE RESULTADOS Y ACTUACIONES EN CASO DE INCUMPLIMIENTO:
Corrección por parte del contratista de las irregularidades observadas.

M - PARTIDES D'OBRA DE MANTENIMENT D'URBANITZACIÓ

M2 - DEMOLICIONS, MOVIMENTS DE TERRES I GESTIÓ DE RESIDUS

M21 - DEMOLICIONS

M21H - DESMUNTATGES I ARRENCADES D'INSTAL·LACIONS D'ENLLUMENAT

1.- DEFINICIÓ I CONDICIONS DE LES PARTIDES D'OBRA EXECUTADES

Arrencada, desmuntatge i enderroc, càrrega i transport a abocador, magatzem o lloc de nova col·locació d'elements d'instal·lacions de gas, elèctriques, lampisteria o d'enllumenat.
S'han considerat les unitats d'obra següents:
- Arrencada de llum superficial
- Desmuntatge de llum superficial
- Desmuntatge de fanal
- Desmuntatge de braç mural

L'execució de la unitat d'obra inclou les operacions següents:
- Operacions de preparació
- Desconnexió de la xarxa d'alimentació, i protecció dels terminals, en el seu cas
- Desmuntatge o arrencada dels elements
- Enderroc dels fonaments si es el cas
- Neteja de la superfície de les restes de runa
- Càrrega, transport i descàrrega a les zones autoritzades d'abocament de la runa i dels materials de rebuig generats i condicionament de l'abocador
- Càrrega, transport al magatzem o lloc de nova utilització dels materials que indica la DT, descàrrega i classificació

CONDICIONS GENERALS:
Els materials han de quedar apilats i emmagatzemats en funció de l'ús a que es destinin (transport a abocador, reutilització, eliminació en obra, etc.).

2.- CONDICIONS DEL PROCÉS D'EXECUCIÓ

No s'ha de treballar amb pluja, neu o vent superior als 60 km/h.
S'ha de seguir l'ordre de treballs previst a la DT.
La xarxa ha d'estar fora de servei.
Si la xarxa o l'element a desmuntar conté fluids, aquests s'han de buidar.
Els elements s'han de desmuntar amb les eines apropiades.
Es tindrà especial cura amb els elements que s'han de tornar a muntar en un altre lloc.
Els elements grans i pesats s'han de subjectar i manipular pels punts d'ancoratge disposats per a aquest fi. Si aquests punts es varen retirar durant el muntatge, aleshores es tornaran a muntar.
Es farà servir la maquinària adequada per a la manipulació dels elements a desmuntar (grues, cistelles, etc.).
Qualsevol conducció que empalmi amb l'element ha de quedar obturada. Si es tracta d'un element elèctric, l'extrem de la part que no es retira ha de quedar convenientment protegit.
S'han de protegir els elements de servei públic que puguin resultar afectats per les obres.
La zona afectada per les obres ha de quedar convenientment senyalitzada.
Cal prendre les mesures de precaució necessàries per aconseguir unes condicions de seguretat suficients i evitar danys a les construccions pròximes.
S'han de senyalar els elements que hagin de conservar-se intactes, segons s'indiqui en la Documentació Tècnica o, en el seu defecte, la DF.
Els treballs s'han de fer de manera que molestin el mínim possible als afectats.
S'ha d'evitar la formació de pols, pel que cal regar les parts que s'hagin de demolir i carregar.
En cas d'imprevistos (olors de gas, etc.) o quan les operacions que es realitzin puguin afectar les construccions veïnes, s'han de suspendre les obres i avisar a la DF.
L'operació de càrrega de runa s'ha de fer amb les precaucions necessàries, per tal d'aconseguir les condicions de seguretat suficients.
S'han d'eliminar els elements que puguin entorpir els treballs de retirada i càrrega de runa.
El transport s'ha de realitzar en un vehicle adequat, per al material que es desitgi transportar, proveït dels elements que calen per al seu desplaçament correcte.
Durant el transport s'ha de protegir el material perquè no es produeixin pèrdues en el trajecte.
En cas d'utilització d'abocador, el contractista no podrà abocar material procedent de l'obra sense que prèviament estigui aprovat l'abocador pel Director d'Obra i per la comissió de seguiment mediambiental, en el cas que estigui constituïda.

3.- UNITAT I CRITERIS D'AMIDAMENT

ARRENCADA D'INSTAL·LACIONS ELÈCTRIQUES O D'ENLLUMENAT:
Unitat d'element realment desmuntat, inclòs l'enderroc dels suports i fonaments si es el cas, amidat segons les especificacions de la DT.

4.- NORMATIVA DE COMPLIMENT OBLIGATORI

No hi ha normativa de compliment obligatori.

P - PARTIDES ALÇADES

PA - SANEJAMENT I CANALITZACIONS

PAX - PARTIDES ALÇADES VARIES

1.- DEFINICIÓ I CONDICIONS DE LES PARTIDES D'OBRA EXECUTADES

Formació de parets per a pous de registre circulars, quadrats o rectangulars i la col·locació dels elements complementaris.
S' han considerat els materials següents per a les parets del pou:
- Maons calats o maons massissos agafats amb morter, amb arrebossat i lliscat interior de la paret i eventualment, esquerdejat exterior
- Peces prefabricades de formigó agafades amb morter
S'han considerat els elements complementaris de pous de registre, següents.
- Bastiment i tapa
- Graó d'acer galvanitzat
- Graó de ferro colat
- Junt d'estanquitat amb fleixos d'acer inoxidable i anelles d'expansió
L'execució de la unitat d'obra inclou les operacions següents:
Parets:
- Comprovació de la superfície de recolzament
- Col/locació de les peces agafades amb morter
- Acabat de les parets, en el seu cas
- Comprovació de l'estanquitat del pou
En el bastiment i tapa:
- Comprovació de la superfície de recolzament
- Col·locació del morter d'anivellament
- Col·locació del conjunt de bastiment i tapa, agafat amb morter
En el graó:
- Comprovació i preparació dels punts d'encastament
- Col·locació dels graons amb morter
PARET PER A POU:
El pou ha de ser estable i resistent.
Les parets del pou han de quedar aplomades, excepte en el tram previ al coronament, on s'han d'anar reduïnt les dimensions del pou fins arribar a les de la tapa.
Les generatrius o la cara corresponents als graons d'accés han de quedar aplomades de dalt a baix.
Els junts han d'estar plens de morter.
El nivell del coronament ha de permetre la col·locació del bastiment i la tapa enrasats amb el paviment.
La superfície interior ha de ser llisa i estanca.
Han de quedar preparats els orificis, a diferent nivell, d'entrada i sortida de la conducció.
Toleràncies d'execució:
- Secció interior del pou: ± 50 mm
- Aplomat total: ± 10 mm
PARET DE PECES PREFABRICADES DE FORMIGÓ:
La paret ha d'estar constituïda per peces prefabricades de formigó agafades amb morter, recolzades a sobre d'un element resistent.
La peça superior ha de ser reductora per a passar de les dimensions del pou a les de la tapa.
PARET DE MAÓ:
Els maons han d'estar col·locats a trencajunts i les filades han de ser horitzontals.
La paret ha de quedar recolzada sobre una solera de formigó.
La superfície interior ha de quedar revestida amb un arrebossat de gruix uniforme i ben adherit a la paret, i acabat amb un lliscat de pasta de ciment pòrtland.
El revestiment, un cop sec, ha de ser llis, sense fissures, forats o d'altres defectes. No ha de ser polsegós.
Gruix dels junts: <= 1,5 cm
Gruix de l'arrebossat i el lliscat: <= 2 cm
Toleràncies d'execució:
- Horitzontalitat de les filades: ± 2 mm/m
- Gruix de l'arrebossat i el lliscat: ± 2 mm
PARET EXTERIOR ACABADA AMB UN ESQUERDEJAT EXTERIOR:
La superfície exterior ha de quedar coberta sense discontinuïtats amb un esquerdejat ben adherit a la paret.
Gruix de l'esquerdejat: <= 1,8 cm
BASTIMENT I TAPA:
El bastiment col·locat ha de quedar ben assentat sobre les parets de l'element que s'ha de tapar, anivellades prèviament amb morter.
Ha de quedar sòlidament travat per una anella perimetral de morter.
L'anella no ha de provocar el trencament del paviment perimetral i no ha de sortir lateralment de les parets del pou.
La tapa ha de quedar recolzada a sobre del bastiment a tot el seu perímetre. No ha de tenir moviments que puguin provocar el seu trencament per impacte o bé produir sorolls.
Un cop col·locada la tapa, el dispositiu de fixació ha de garantir que només podrà ser retirada per personal autoritzat i que no podrà tenir desplaçaments accidentals.
Les tapes practicables, han d'obrir i tancar correctament.
La part superior del bastiment i la tapa ha de quedar al mateix pla que el paviment perimetral i mantenir el seu pendent.
Toleràncies d'execució:
- Nivell entre la tapa i el paviment: ± 2 mm
- Ajust lateral entre bastiment i tapa: ± 4 mm
- Nivell entre tapa i paviment: ± 5 mm
GRAÓ:
El graó col·locat ha de quedar anivellat i paral·lel a la paret del pou.
Han d'estar alineats verticalment.
Ha d'estar sòlidament fixat a la paret per encastament dels seus extrems agafats amb morter.
Els graons s'han d'anar col·locant a mida que s'aixeca el pou.
Llargària d'encastament: >= 10 cm
Distància vertical entre graons consecutius: <= 35 cm
Distància vertical entre la superfície i el primer graó: 25 cm
Distància vertical entre l'últim graó i la solera: 50 cm
Resistència a una càrrega vertical de 2 kN en l'extrem del graó (senzill):
- Deformació sota càrrega: ≤ 5 mm
- Deformació remanent: ≤ 1 mm
- Resistència a la tracció horitzontal: ≥ 3,5 kN
Resistència a una càrrega vertical de 2 kN en l'extrem del graó (doble):
- Deformació sota càrrega: ≤ 10 mm
- Deformació remanent: ≤ 2 mm
- Resistència a la tracció horitzontal: ≥ 3,5 kN
Toleràncies d'execució:
- Nivell: ± 10 mm
- Horitzontalitat: ± 1 mm
- Paral·lelisme amb la paret: ± 5 mm

2.- CONDICIONS DEL PROCÉS D'EXECUCIÓ

CONDICIONS GENERALS:
El procés de col·locació no ha de produir desperfectes, ni ha de modificar les condicions exigides per al material.
PARET PER A POU:
Els treballs s'han de fer a una temperatura ambient entre 5°C i 35°C, sense pluja.
PARET DE PECES PREFABRICADES DE FORMIGÓ:
La col·locació s'ha de realitzar sense que les peces rebin cops.
PARET DE MAÓ:
Els maons per col·locar han de tenir la humitat necessària per tal que no absorbeixin l'aigua del morter.
L'obra s'ha d'aixecar per filades senceres.
Els arrebossats s'han d'aplicar un cop sanejades i humitejades les superfícies que els han de rebre.
El lliscat s'ha de fer en una sola operació.

3.- UNITAT I CRITERIS D'AMIDAMENT

ELEMENTS COMPLEMENTARIS:
Unitat mesurada segons les especificacions de la DT.

PARET PER A POU:
m de fondària amidada segons les especificacions de la DT.

4.- NORMATIVA DE COMPLIMENT OBLIGATORI

* Orden de 6 de febrero de 1976 por la que se aprueba el Pliego de prescripciones técnicas generales para obras de carreteras y puentes (PG 3/75)
* Orden FOM/1382/2002 de 16 de mayo, por la que se actualizan determinados artículos del pliego de prescripciones técnicas generales para obras de carreteras y puentes relativos a la construcción de explanaciones, drenajes y cimentaciones.

5.- CONDICIONS DE CONTROL D'EXECUCIÓ I DE L'OBRA ACABADA

CONTROL D'EXECUCIÓ. OPERACIONS DE CONTROL EN BASTIMENTS I TAPES DE FOSA:
Les tasques de control a realitzar són les següents:
- Seguiment del procés de col·locació.
CONTROL D'EXECUCIÓ. OPERACIONS DE CONTROL EN GRAONS:
Les tasques de control a realitzar són les següents:
- Comprovacions de resistència i deformació a càrregues horitzontals i verticals (UNE-EN 1917), sempre que es canviï de procedència.
- Comprovació geomètrica de les toleràncies d'execució sobre un 10 % del graons col·locats.
CONTROL DE L'OBRA ACABADA. OPERACIONS DE CONTROL EN BASTIMENTS I TAPES DE FOSA:
Les tasques de control a realitzar són les següents:
- Inspecció de les condicions d'assentament del bastiment
- Comprovació de les toleràncies d'ajust i de nivell respecte al paviment
CONTROL DE L'OBRA ACABADA. OPERACIONS DE CONTROL EN GRAONS:
Les tasques de control a realitzar són les següents:
- Inspecció visual de totes les peces col·locades
CRITERIS DE PRESA DE MOSTRES:
El control es realitzarà sobre totes les unitats existents a l'obra.
INTERPRETACIÓ DE RESULTATS I ACTUACIONS EN CAS D'INCOMPLIMENT:
Correcció per part del contractista de les irregularitats observades.

B - MATERIALS

BB - MATERIALS PER A PROTECCIONS I SENYALITZACIÓ

BB1 - BARANES I AMPITS

BB12 - BARANES D'ACER

0.- ELEMENTS QUE CONTEMPLA EL PLEC

BB12IV02,BB12IV03,BB12IV04.

1.- DEFINICIÓ I CARACTERÍSTIQUES DELS ELEMENTS

Conjunt de perfils d'acer que forman el bastidor i el pany de paret de la barana de protecció.
S'han considerat els tipus de baranes següents:
- De perfils buits d'acer
- De perfils IPN

BARANES DE PERFILS BUITS D'ACER:
Han de tenir un aspecte uniforme i sense defectes superficials.
La grandària, tipus i disposició dels perfils han de complir el que s'especifica a la documentació tècnica del projecte.
La unió dels perfils s'ha de fer per soldadura (per arc o per resistència).
S'admet també la unió amb cargols autoroscants en el cas que el perfil tingui plecs fets especialment per a allotjar les femelles dels cargols.
El moment d'inèrcia dels perfils de la barana no solidaris amb l'obra ha de ser de manera que, sotmesos a les condicions de carga més desfavorables, la fletxa sigui < L/250.
La disposició dels barrots serà de tal manera que no ha de permetre el pas a cap punt, d'una esfera de diàmetre equivalent a la separació entre brèndoles, ni ha de facilitar l'escalada.
Els muntants han de portar incorporats els dispositius d'ancoratge previstos al projecte.
Tolerències:
- Llargària del perfil: ± 1 mm
- Secció del perfil: ± 2,5%
- Rectitud d'arestes: ± 2 mm/m
- Torsió del perfil: ± 1°/m
- Planor: ± 1 mm/m
- Angles: ± 1°

BARANES DE PERFILS IPN:
Ha d'estar formada per un conjunt de tubs rodons i muntants d'acer laminat, galvanitzats en calent.
La separació entre muntants ha de ser <= 2 m
Les dimensions del tub i dels muntants han de ser les especificades en el projecte.
Les superfícies dels perfils han de ser llises, uniformes i sense defectes superficials.
El gruix dels perfils ha de ser uniforme en tota la seva llargària.
El recobriment dels elements ha de ser llis, homogeni i sense discontinuïtats a la capa de zinc.
No ha de tenir taques, inclusions de flux, cendres o clapes.
No ha de tenir exfoliacions visibles ni bombolles, ratlles, picadures o punts sense galvanitzar.
Tipus d'acer: S275JR
Protecció de galvanització: >= 400 g/m2
Puresa del zinc: >= 98,5%

2.- CONDICIONS DE SUBMINISTRAMENT I EMMAGATZEMATGE

BARANES DE PERFILS BUITS D'ACER:
Subministrament: Amb les proteccions necessàries perquè arribi a l'obra amb les condicions exigides i amb l'escairat previst.
Emmagatzematge: Protegida contra les pluges, els focus d'humitat i de les zones on pugui rebre impactes. No ha d'estar en contacte amb el terra.
BARANES DE PERFILS IPN:
Subministrament: Els elements d'acer laminat han de portar gravades en relleu les sigles del fabricant i el símbol de designació de l'acer.
Emmagatzematge: Protegida contra les pluges, els focus d'humitat i de les zones on pugui rebre impactes. No ha d'estar en contacte amb el terra.

3.- UNITAT I CRITERIS D'AMIDAMENT

Unitat d'amidament: la indicada a la descripció de l'element
Criteri d'amidament: quantitat necessària subministrada a l'obra

4.- NORMATIVA DE COMPLIMENT OBLIGATORI

No hi ha normativa de compliment obligatori.

5.- CONDICIONS DE CONTROL DE RECEPCIÓ

OPERACIONS DE CONTROL:
Els punts de control més destacables són els següents:
Per a cada subministrament que arribi a l'obra, corresponent a un mateix tipus de malla, el control serà:
- Inspecció visual del material subministrat, en especial l'aspecte del recobriment galvanitzat.
- Recepció del certificat de qualitat del fabricant, on es garanteixen les condicions exigides al plec amb els assaigs corresponents a la classificació de la barana (UNE 85238).
  - Assaigs estàtics
  - Assaigs dinàmics
  - Assaigs de seguretat
- Cada 100 m de barana, es realitzaran els següents controls (UNE-EN ISO 1461).
  - Massa de recobriment (mètode magnètic)
  - Assaig d'adherència del
  - Comprovació geomètrica

En cas de que el material disposi de la Marca AENOR, o una altra legalment reconeguda a un país de la UE, s'ha de poder prescindir dels assaigs de control de recepció. La DF ha de sol·licitar, en aquest cas, els resultats dels assaigs corresponents al subministrament rebut, segons control de producció establert a la marca de qualitat del producte.
CRITERIS DE PRESA DE MOSTRES:
Els controls es realitzaran segons les indicacions de la DF i les normes de procediment indicades en cada assaig.
INTERPRETACIÓ DE RESULTATS I ACTUACIONS EN CAS D'INCOMPLIMENT:
No s'acceptaran les baranes sense certificat de qualitat, o les classificades com NO APTES, segons UNE 85240.
L'aspecte visual del recobriment i el resultat dels assaigs d'adherè ncia i massa del galvanitzat han de ser conformes a les especificacions del plec.
Les comprovacions geomètriques han de resultar conformes a les especificacions de la DT amb les tolerà ncies especificades. En cas contrari, es rebutjaran les peces defectuoses incrementant-ne el control sobre el doble de les mostres previstes, sense que hagin d'aparèixer incompliments per tal d'acceptar el lot corresponent.

BR - MATERIALS PER A JARDINERIA I PER A MESURES CORRECTORES D'IMPACTE AMBIENTAL

BR3 - CONDICIONADORS QUÍMICS I BIOLÒGICS DEL SÒL I MATERIALS PER A ACABATS SUPERFICIALS

BR34 - ESMENES BIOLÒGIQUES

0.- ELEMENTS QUE CONTEMPLA EL PLEC

BR341150.

1.- DEFINICIÓ I CARACTERÍSTIQUES DELS ELEMENTS

Esmenes biològiques per al condicionament biològic del sòl.
S'han considerat els tipus següents:
- Esmena biològica d'àcids húmics i fúlvics

- Bioactivador microbià
BIOACTIVADOR MICROBIÀ:
Compost d'àcids húmics i fúlvics, microorganismes latents, matèria orgànica i adob sobre una matriu orgànica de turba negre.
Contingut d'àcids húmics i fúlvics: 22%
Contingut de microorganismes: 2800 milions/g
Contingut de matèria orgànica: 30%
Grandària màxima: 2 mm

2.- CONDICIONS DE SUBMINISTRAMENT I EMMAGATZEMATGE

Subministrament: En envasos tancats i precintats.
Emmagatzematge: Protegit contra les pluges, les temperatures exteriors extremes i els focus d'humitat.

3.- UNITAT I CRITERIS D'AMIDAMENT

Unitat d'amidament: la indicada a la descripció de l'element
Criteri d'amidament: quantitat necessària subministrada a l'obra

4.- NORMATIVA DE COMPLIMENT OBLIGATORI

No hi ha normativa de compliment obligatori.

5.- CONDICIONS DE CONTROL DE RECEPCIÓ

CONDICIONS DE MARCATGE I CONTROL DE LA DOCUMENTACIÓ:
Han de portar marcades de forma indeleble i ben visible les dades següents:
- Designació del producte que conté
- Nom del fabricant o marca comercial
- Pes net
- Estat físic
- Composició química
- Solubilitat
- Reacció
- Riquesa
OPERACIONS DE CONTROL:
- Inspecció visual del material subministrat, comprovant la correcte identificació tal i com s'indica a les especificacions.
- Recepció del certificat de garantia, d'acord a les condicions especificades, i si és el cas, dels documents acreditatius de la disposició de l'etiqueta ecològica europea.
- Abans de començar l'aportació de terres i substrats per a jardineria, i amb una freqüència de 10.000 m3, es realitzaran els assaigs corresponents a l'anàlisi estàndard de terra vegetal, amb la determinació de:
    - Rang de textures pel mètode granulomètric per sedimentació discontínua.
    - Anàlisi del PH (en H2O 1:2,5).
    - Anàlisi del contingut en sodi (ppm) pel mètode de fotometria de flama.
    - Anàlisi de la conductivitat elèctrica (prova prèvia de salinitat).
    - Anàlisi del carbonat càlcic equivalent i anàlisi del contingut en nutrients (P, K, Mg, Calci, N orgànic i amoniacal) pels mètodes químics 4, 15, 16 (b), 8, segons MOA III
CRITERIS DE PRESA DE MOSTRES:
Els controls s'han de realitzar segons les instruccions de la DF i els criteris indicats a les normes de procediment corresponents.
INTERPRETACIÓ DE RESULTATS I ACTUACIONS EN CAS D'INCOMPLIMENT:
No s'acceptaran materials que no arribin correctament identificats i acompanyats del certificat de garantia corresponent. Els productes a utilitzar s'ajustaran a les condicions exigides al plec de condicions tècniques.

Barcelona, març de 2019

El redactor del projecte

Miguel Ángel Andújar Meroño
Enginyer de Camins Canals i Ports
Núm. de Col·legiat 6273

CAPÍTOL 3

PLEC DE CONDICIONS TÈCNIQUES MUNICIPALS

CAPÍTOL 3.- PLEC DE CONDICIONS TÈCNIQUES MUNICIPALS

A continuació s'adjunten els plecs particulars dels diferents organismes actuants a la ciutat de Terrassa que afecten a aquest projecte.

S'adjunta:

- RECOMANACIONS BÀSIQUES DE DISSENY, NORMALITZACIÓ I HOMOLOGACIÓ PER A LA REDACCIÓ D'URBANITZACIÓ EN L'ESPAI PÚBLIC A LA CIUTAT DE TERRASSA.

- ESPECIFICACIONS A SEGUIR EN ELS PROJECTES O ANNEXES D'ENLLUMENAT PÚBLIC REDACTATS PER A L'AJUNTAMENT DE TERRASSA.

Barcelona, març de 2020

Miguel Ángel Andújar Meroño
Enginyer de Camins, Canals i Ports
Nº Col. 6.273

DOCUMENT NÚM.4

PRESSUPOST

FASE 1: NOVA RAMPA

AMIDAMENTS

AMIDAMENTS

Obra 01 PRESSUPOST FASE 1: RAMPA C.BOADA
Capítol 01 ENDERROC

NUM.	CODI	UA	DESCRIPCIÓ

1 F2194JL5 m2 Demolició de paviment de panots col·locats sobre formigó, de fins a 20 cm de gruix i més de 2 m d'amplària amb retroexcavadora amb martell trencador i càrrega manual i mecànica de runa sobre camió o contenidor, inclòs transport intern

Num.	Text	Tipus	[C]	[D]	[E]	[F]	TOTAL	Fórmula
1	Vorera Ronda		10,000				10,000	C#*D#*E#*F#
2	Replà escales		19,500				19,500	C#*D#*E#*F#

TOTAL AMIDAMENT **29,500**

2 F2191306 m Demolició de vorada col·locada sobre formigó, amb martell trencador muntat sobre retroexcavadora i càrrega manual i mecànica de runa sobre camió o contenidor

Num.	Text	Tipus	[C]	[D]	[E]	[F]	TOTAL	Fórmula
1	Afectació rampa existent		30,000				30,000	C#*D#*E#*F#

TOTAL AMIDAMENT **30,000**

3 F2194JK1 m2 Demolició de paviment de qualsevols tipus, de fins a 30 cm de gruix, amb compressor i càrrega sobre camió. Inclou part proporcional de vorades i rigoles.

Num.	Text	Tipus	[C]	[D]	[E]	[F]	TOTAL	Fórmula
1	Previsió		30,000				30,000	C#*D#*E#*F#

TOTAL AMIDAMENT **30,000**

4 F21H1C41 u Desmuntatge de llumenera, columna/balculs exterior, accessoris i elements de subjecció, de fins a 10 m d'alçària, incloent enderroc de fonament de formigó a mà i amb compressor si s'escau, i treballs previs de desconnexió. Acopi provisional en obra de lluminària per a posterior recol·locació. Càrrega, transport i lliurament de material en magatzem municipal i càrrega, transport i cànon d'abocament de materials excedents no aprofitables per a l'Ajuntament.

Num.	Text	Tipus	[C]	[D]	[E]	[F]	TOTAL	Fórmula
1	Fanals existents	T	ut					
2	Escales		1,000				1,000	C#*D#*E#*F#
3	Rampa existent		3,000				3,000	C#*D#*E#*F#

TOTAL AMIDAMENT **4,000**

5 F21B3001 m Desmuntatge de barana metàl·lica, amb mitjans mecànics i càrrega sobre camió

Num.	Text	Tipus	[C]	[D]	[E]	[F]	TOTAL	Fórmula
1	Vorera Ronda		18,980				18,980	C#*D#*E#*F#
2	Zona escales		10,000				10,000	C#*D#*E#*F#

TOTAL AMIDAMENT **28,980**

6 F21Q2501 U Retirada de paperera ancorada al terra, enderroc de daus de formigó, i càrrega manual i mecànica de l'equipament i la runa sobre camió o contenidor

AMIDAMENT DIRECTE **2,000**

AMIDAMENTS

7 F2135223 m3 Enderrocament de muret de contenció de formigó en massa o ceramic, amb compressor i càrrega manual i mecànica d'enderrocs sobre camió.

Num.	Text	Tipus	[C]	[D]	[E]	[F]	TOTAL	Fórmula
1		T	log	amp	gruix	merma		
2	Zona escales		2,500	0,200	1,100	1,100	0,605	C#*D#*E#*F#
3			2,500	0,200	0,300	1,100	0,165	C#*D#*E#*F#
4	Zona rampa existent		6,500	0,500	0,700	1,100	2,503	C#*D#*E#*F#

TOTAL AMIDAMENT **3,273**

8 F21R12D0 u Tala controlada cistella mecànica d'arbre de 10 a 15 m d'alçària, deixant la soca a la vista, aplec de la brossa generada i càrrega sobre camió grua amb pinça, i transport de la mateixa a planta de compostatge (no mes lluny de 20 km)

Num.	Text	Tipus	[C]	[D]	[E]	[F]	TOTAL	Fórmula
1	Previsió		3,000				3,000	C#*D#*E#*F#

TOTAL AMIDAMENT **3,000**

9 FRZ3DP01 u Protecció individual de tronc d'arbre de perímetre aproximat entre 60 i 150 cm, amb estructura de fustes lligades entre si amb filferro, de 2 m d'alçària mínima, col·locades sobre material amb funció d'enconxat, amb el desmuntatge inclòs

Num.	Text	Tipus	[C]	[D]	[E]	[F]	TOTAL	Fórmula
1	Previsió		10,000				10,000	C#*D#*E#*F#

TOTAL AMIDAMENT **10,000**

10 LTG1GR10 h Localitzador de canonades metàl·liques i no metàl·liques , cables i sondes professional amb mesurament de profunditat i traçat amb georadar equipat amb dues antenes de freqüència central de 250 i de 700 MHz.

AMIDAMENT DIRECTE **8,000**

11 F219FFC0 m Tall en paviment de qualsevol tipus fins a 20 cm de fondària, amb màquina tallajunts amb disc de diamant.

Num.	Text	Tipus	[C]	[D]	[E]	[F]	TOTAL	Fórmula
1	Vorera ronda		35,000				35,000	C#*D#*E#*F#
2	Rampa existent		20,000				20,000	C#*D#*E#*F#

TOTAL AMIDAMENT **55,000**

12 F21R1165 u Retirada i trituració de soca soterrada o superficial de 60 a 150 cm de perímetre amb tractor amb braç triturador de soques. Inclou càrrega manual i mecànica de runa i elements sobre camió o contenidor, transport i Deposició controlada a planta de compostage de residus vegetals nets no especials.

Num.	Text	Tipus	[C]	[D]	[E]	[F]	TOTAL	Fórmula
1	Previsió		6,000				6,000	C#*D#*E#*F#

TOTAL AMIDAMENT **6,000**

Obra 01 PRESSUPOST FASE 1: RAMPA C.BOADA
Capítol 02 MOVIMENTS DE TERRES

NUM.	CODI	UA	DESCRIPCIÓ

AMIDAMENTS

1 F22254N1 m3 Excavació manual per a localització de serveis amb reposició de terres procedents de la pròpia obra

Num.	Text	Tipus	[C]	[D]	[E]	[F]	TOTAL	Fórmula
1	previsió		5,000				5,000	C#*D#*E#*F#

TOTAL AMIDAMENT 5,000

2 FR11A222 m2 Desbrossada de terreny amb desbrossadora autopropulsada trinxadora de 4,4 kW (6 CV) de potència i amb una amplària de treball de 0,6 a 1 m, per a una alçària de brossa fins a 40 cm i un pendent inferior al 12 %, amb un mínim de dues passades de màquina, sense recollir la brossa

Num.	Text	Tipus	[C]	[D]	[E]	[F]	TOTAL	Fórmula
1	Zona Rampa 1		141,100				141,100	C#*D#*E#*F#
2	Zona Rampa 2		539,500				539,500	C#*D#*E#*F#

TOTAL AMIDAMENT 680,600

3 F221C472 m3 Excavació en terreny compacte (SPT 20-50), realitzada amb pala excavadora i càrrega directa sobre camió, inclou transport interior d'obra

Num.	Text	Tipus	[C]	[D]	[E]	[F]	TOTAL	Fórmula
1	Rampa	T		m3				
2	Tram 1			81,850	0,200		16,370	C#*D#*E#*F#
3	Tram 2			256,500	0,200		51,300	C#*D#*E#*F#
4	Previsió	P	10,000				6,767	PERORIGEN(

TOTAL AMIDAMENT 74,437

4 F221C485 m3 Excavació en terreny compacte (SPT 20-50), realitzada amb pala excavadora petita amb càrrega directa sobre camió, inclou transport interior d'obra.

Num.	Text	Tipus	[C]	[D]	[E]	[F]	TOTAL	Fórmula
1	Rampa	T		m3				
2	Tram 1			81,850	0,800		65,480	C#*D#*E#*F#
3	Tram 2			256,500	0,800		205,200	C#*D#*E#*F#
4	Previsió	P	10,000				27,068	PERORIGEN(
6	Adequació talús	T		m2	gruix			
7	Tram 1			57,850	0,200	1,300	15,041	C#*D#*E#*F#
8	Tram 2			260,600	0,200	1,300	67,756	C#*D#*E#*F#
9				128,550	0,200	1,300	33,423	C#*D#*E#*F#
10	Previsió	%	10,000				11,622	
11	.							
12	adequació terreny							
13	rampes acces maquina			20,000			20,000	C#*D#*E#*F#

TOTAL AMIDAMENT 445,590

5 F928101F m3 Subbase material seleccionat, amb estesa i piconatge del material al 98 % del PM

Num.	Text	Tipus	[C]	[D]	[E]	[F]	TOTAL	Fórmula
1	Rampa - camins	T	% comp	long	ampl	prof		
2	Tram 1		1,300	33,150	2,500	0,300	32,321	C#*D#*E#*F#
3	Tram 2		1,300	59,820	2,000	0,300	46,660	C#*D#*E#*F#
4	Previsió reparacions	P	10,000				7,898	PERORIGEN(
6	Rampa - Talús	T		m3	%			
7	Tram 1		1,300	81,850	0,600		63,843	C#*D#*E#*F#
8	Tram 2		1,300	256,500	0,600		200,070	C#*D#*E#*F#
9	Previsió reparacions	P	10,000				35,079	PERORIGEN(

AMIDAMENTS

10	.							
11	adequació terreny							
12	rampes acces maquina			20,000			20,000	C#*D#*E#*F#

TOTAL AMIDAMENT 405,871

6 F227R00F m2 Repàs i piconatge d'esplanada, amb compactació del 98% PM, amb picó vibrant amb placa de 30x33 cm.

Num.	Text	Tipus	[C]	[D]	[E]	[F]	TOTAL	Fórmula
1	Rampa - camins	T		long	ampl			
2	Tram 1		1,300	33,150	2,000		86,190	C#*D#*E#*F#
3	Tram 2		1,300	59,820	2,000		155,532	C#*D#*E#*F#
5	Rampa - Talús	T		m2				
6	Tram 1		1,300	57,850			75,205	C#*D#*E#*F#
7	Tram 2		1,300	260,600			338,780	C#*D#*E#*F#
8			1,300	128,550			167,115	C#*D#*E#*F#
9	Reparacións	%	5,000				41,141	PERPARCIAL(

TOTAL AMIDAMENT 863,963

7 F2261C0A m3 Terraplenada i piconatge amb material seleccionat de la pròpia excavació, en tongades de fins a 25 cm, amb una compactació del 98 % del PM

Num.	Text	Tipus	[C]	[D]	[E]	[F]	TOTAL	Fórmula
1	Rampa	T		long	ampl	prof		
2	Tram 1		0,350	33,150	2,000	1,000	23,205	C#*D#*E#*F#
3	Tram 2		0,200	59,820	2,000	1,000	23,928	C#*D#*E#*F#

TOTAL AMIDAMENT 47,133

8 E225AH70 m3 Estesa de graves per a drenatge, en tongades de 25 cm, com a màxim

Num.	Text	Tipus	[C]	[D]	[E]	[F]	TOTAL	Fórmula
1	Rampa	T		long	ampl	prof		
2	Tram 1 - Base			33,150	2,000	0,100	6,630	C#*D#*E#*F#
3	Tram 2 - Base			59,850	2,000	0,100	11,970	C#*D#*E#*F#
4	Previsió	P	10,000				1,860	PERORIGEN(
6	Rampa	T		long	secció	nº mur		
7	Tram 1 - MURS			19,710	0,100	1,000	1,971	C#*D#*E#*F#
8	Tram 2 - MURS			61,200	0,100	1,000	6,120	C#*D#*E#*F#

TOTAL AMIDAMENT 28,551

9 E7BC37J0 m2 Geotèxtil format per feltre de polipropilè/polietilè no teixit lligat térmicament de 300 a 350 g/m2, col·locat sense adherir

Num.	Text	Tipus	[C]	[D]	[E]	[F]	TOTAL	Fórmula
1	Rampa	T		long	ampl	Capes		
2	Tram 1			33,150	2,000	2,000	132,600	C#*D#*E#*F#
3	Tram 2			59,850	2,000	2,000	239,400	C#*D#*E#*F#
4	Tall i entroncaments	P	10,000				37,200	PERORIGEN(

TOTAL AMIDAMENT 409,200

Obra 01 PRESSUPOST FASE 1: RAMPA C.BOADA
Capítol 03 PAVIMENTS

AMIDAMENTS

Sub-capítol 01 RAMPA

NUM.	CODI	UA	DESCRIPCIÓ

1 F227T00F m2 Repàs i piconatge de caixa de paviment, amb compactació del 98% PM

Num.	Text	Tipus	[C]	[D]	[E]	[F]	TOTAL	Fórmula
1	Rampa	T		long	ampl			
2	Tram 1		1,300	33,150	2,000		86,190	C#*D#*E#*F#
3	Tram 2		1,300	59,850	2,000		155,610	C#*D#*E#*F#
4	Entroncament i fases	P	10,000				24,180	PERORIGEN(

TOTAL AMIDAMENT 265,980

2 F9G16742 m3 Paviment de formigó sense additius HA-30/P/20/IIa+E de consistència plàstica, grandària màxima del granulat, 20 mm, escampat des de camió, estesa i vibratge mecànic i acabat reglejat. Inclou execució de juntes de dilatació segons directrius de la D.F.

Num.	Text	Tipus	[C]	[D]	[E]	[F]	TOTAL	Fórmula
1	Rampa	T		long	ampl	prof		
2	Tram 1			33,150	1,800	0,200	11,934	C#*D#*E#*F#
3	Tram 2			59,850	1,800	0,200	21,546	C#*D#*E#*F#
4	Merma	P	10,000				3,348	PERORIGEN(

TOTAL AMIDAMENT 36,828

3 F9Z4M620 m2 Armadura per base de formigó AP500 SD amb malla electrosoldada de barres corrugades d'acer ME 20X20 cm D:8-8 mm 6X2,2 M B500SD UNE-EN 10080.

Num.	Text	Tipus	[C]	[D]	[E]	[F]	TOTAL	Fórmula
1	Rampa	T		long	ampl			
2	Tram 1			33,150	1,500	2,000	99,450	C#*D#*E#*F#
3	Tram 2			59,850	1,500	2,000	179,550	C#*D#*E#*F#
4	Percentatge "A origen"	P	10,000				27,900	PERORIGEN(

TOTAL AMIDAMENT 306,900

4 F9365G11 m3 Base de formigó HM-20/P/20/I, de consistència plàstica i grandària màxima del granulat 20 mm, abocat des de camió amb estesa i vibratge manual, amb acabat reglejat

Num.	Text	Tipus	[C]	[D]	[E]	[F]	TOTAL	Fórmula
1	Rampa-cuneta	T		long	ampl	prof		
2	Tram 1			33,150	0,400	0,200	2,652	C#*D#*E#*F#
3	Tram 2			20,850	0,400	0,200	1,668	C#*D#*E#*F#
4	Reparacions	P	10,000				0,432	PERORIGEN(

TOTAL AMIDAMENT 4,752

5 F9E1320G M2 Paviment de panot per a vorera gris de 20x20x4 cm, classe 1a, preu alt, col·locat a truc de maceta amb morter m-10 i beurada de ciment pòrtland, inclou part proporcional de panot tàctil per a invidents. Segon planols de detalls.

Num.	Text	Tipus	[C]	[D]	[E]	[F]	TOTAL	Fórmula
1	Replá escales		19,950				19,950	C#*D#*E#*F#

AMIDAMENTS

TOTAL AMIDAMENT 19,950

6 F965A3C5 m Vorada recta de peces de formigó, doble capa, amb secció normalitzada per a vianants A3 de 20x8 cm, de classe climàtica B, classe resistent a l'abrasió H i classe resistent a flexió S (R-3,5 MPa), segons UNE-EN 1340, col·locada sobre base de formigó HM-20/P/40/I de 10 a 20 cm d'alçària, i rejuntada amb morter M-5

Num.	Text	Tipus	[C]	[D]	[E]	[F]	TOTAL	Fórmula
1	Rampa	T		long	num			
2	Tram 1			33,150	3,000		99,450	C#*D#*E#*F#
3	Tram 2			32,800	1,000		32,800	C#*D#*E#*F#
4				20,850	2,000		41,700	C#*D#*E#*F#
5	Tall i entroncaments	P	10,000				17,395	PERORIGEN(

TOTAL AMIDAMENT 191,345

7 F9F5C250 m2 Peces de formigo, tipus canal,de forma rectangular 60x40 i 8 cm de gruix, acabat llis, col·locada sobre base de formigó HM-20/P/40/I de 10 a 20 cm d'alçària, i rejuntada amb morter M-5.

Num.	Text	Tipus	[C]	[D]	[E]	[F]	TOTAL	Fórmula
1	Rampa 2		32,800	1,000			32,800	C#*D#*E#*F#

TOTAL AMIDAMENT 32,800

8 E7B21E0L m2 Làmina separadora de polietilè de 100 µm i 96 g/m2, col·locada no adherida

Num.	Text	Tipus	[C]	[D]	[E]	[F]	TOTAL	Fórmula
1	Rampa	T		long	ampl			
2	Tram 1			33,150	1,800		59,670	C#*D#*E#*F#
3	Tram 2			59,850	1,800		107,730	C#*D#*E#*F#
4	tall i solapaments	P	10,000				16,740	PERORIGEN(

TOTAL AMIDAMENT 184,140

Obra 01 PRESSUPOST FASE 1: RAMPA C.BOADA
Capítol 03 PAVIMENTS
Sub-capítol 02 VORERES

NUM.	CODI	UA	DESCRIPCIÓ

1 F9E1320G M2 Paviment de panot per a vorera gris de 20x20x4 cm, classe 1a, preu alt, col·locat a truc de maceta amb morter m-10 i beurada de ciment pòrtland, inclou part proporcional de panot tàctil per a invidents. Segon planols de detalls.

Num.	Text	Tipus	[C]	[D]	[E]	[F]	TOTAL	Fórmula
1	Previsió afectaciones serveis		20,000				20,000	C#*D#*E#*F#
3	Cami pedre a reposar							
4	acces edifici		1,500				1,500	C#*D#*E#*F#

TOTAL AMIDAMENT 21,500

Obra 01 PRESSUPOST FASE 1: RAMPA C.BOADA
Capítol 04 ESTRUCTURES

AMIDAMENTS

NUM.	CODI	UA	DESCRIPCIÓ
1	F2226243	m3	Excavació de rasa de fins a 2 m d'amplària i fins a 4 m de profunditat, en terreny no classificat, amb retroexcavadora petita, inclou càrrega mecànica del material excavat.

Num.	Text	Tipus	[C]	[D]	[E]	[F]	TOTAL	Fórmula
1	Sabates T2	T	Long	ampl	alçada			
2	Mur 1		41,200	0,700	0,800		23,072	C#*D#*E#*F#
3	mur 2		1,700	0,890	0,800		1,210	C#*D#*E#*F#
4	mur 3		8,900	1,300	0,600		6,942	C#*D#*E#*F#
5	mur 4		4,700	0,800	0,600		2,256	C#*D#*E#*F#
6	mur 5		4,300	0,500	0,600		1,290	C#*D#*E#*F#
7	Subtotal "A origen"	O					34,770	SUMORIGEN(
9	Rampa 1							
10	Sabates T1	T	Long	ampl	alçada			
11	Mur 41		3,650	0,840	2,000		6,132	C#*D#*E#*F#
12	mur 42		4,000	0,600	0,800		1,920	C#*D#*E#*F#
13	mur 43		8,350	0,600	0,800		4,008	C#*D#*E#*F#
14	mur 44		3,700	0,600	0,800		1,776	C#*D#*E#*F#
15	mur 51		5,900	0,600	1,400		4,956	C#*D#*E#*F#
16	mur 52		5,000	0,650	1,700		5,525	C#*D#*E#*F#
17	mur 53		3,950	0,800	2,000		6,320	C#*D#*E#*F#
18	Subtotal	S					30,637	SUMSUBTOT

TOTAL AMIDAMENT **65,407**

2	F3Z112P1	m2	Capa de limpieza y nivelación de 10 cm de espesor de hormigón HL-150/P/20 de consistencia plástica y tamaño máximo del árido 20 mm, vertido desde camión

Num.	Text	Tipus	[C]	[D]	[E]	[F]	TOTAL	Fórmula
1	Rampa 1							
2	Tram 2	T	Long	ampl				
3	Mur 1		41,200	0,700			28,840	C#*D#*E#*F#
4	mur 2		1,700	0,890			1,513	C#*D#*E#*F#
5	mur 3		8,900	1,300			11,570	C#*D#*E#*F#
6	mur 4		4,700	0,800			3,760	C#*D#*E#*F#
7	mur 5		4,300	0,500			2,150	C#*D#*E#*F#
8	Subtotal	S					47,833	SUMSUBTOT
10	Rampa 1							
11	Sabates T1	T	Long	ampl				
12	Mur 41		3,650	0,840			3,066	C#*D#*E#*F#
13	mur 42		4,000	0,600			2,400	C#*D#*E#*F#
14	mur 43		8,350	0,600			5,010	C#*D#*E#*F#
15	mur 44		3,700	0,600			2,220	C#*D#*E#*F#
16	mur 51		5,900	0,600			3,540	C#*D#*E#*F#
17	mur 52		5,000	0,650			3,250	C#*D#*E#*F#
18	mur 5		3,950	0,800			3,160	C#*D#*E#*F#
19	Subtotal	S					22,646	SUMSUBTOT

TOTAL AMIDAMENT **70,479**

3	F32B300Q	kg	Armadura per a sabates i murs de contenció, d'una altura màxima de 6 m, d'acer en barres corrugades B500S de límit elàstic >= 500 N/mm2.

Num.	Text	Tipus	[C]	[D]	[E]	[F]	TOTAL	Fórmula
1	Murs T2	T	kg					

AMIDAMENTS

2	Mur 1		1.739,220	1.739,220	C#*D#*E#*F#
3	mur 2		136,320	136,320	C#*D#*E#*F#
4	mur 3		538,840	538,840	C#*D#*E#*F#
5	mur 4		240,630	240,630	C#*D#*E#*F#
6	mur 5		112,790	112,790	C#*D#*E#*F#
8	Murs T1	T	Kg		
9	Mur 41		274,758	274,758	C#*D#*E#*F#
10	mur 42		151,194	151,194	C#*D#*E#*F#
11	mur 43		434,802	434,802	C#*D#*E#*F#
12	mur 44		138,667	138,667	C#*D#*E#*F#
13	mur 51		220,594	220,594	C#*D#*E#*F#
14	mur 52		212,765	212,765	C#*D#*E#*F#
15	mur 53		200,094	200,094	C#*D#*E#*F#
16	Subtotal	S		4.400,674	SUMSUBTOT

TOTAL AMIDAMENT **4.400,674**

4	F32517G3	m3	Formigó per a sabates i murs de contenció de 5 m d'altura com a màxim, HA-30/P/20/IIIb de consistència plàstica i grandària màxima de l'àrid 20 mm i abocament amb cubilot.

Num.	Text	Tipus	[C]	[D]	[E]	[F]	TOTAL	Fórmula
1	Rampa 1							
2	Sabates T1	T	Long	ampl	alçada	num,		
3	Mur 41		3,650	0,840	0,400		1,226	C#*D#*E#*F#
4	mur 42		4,000	0,600	0,400		0,960	C#*D#*E#*F#
5	mur 43		8,350	0,600	0,400	2,000	4,008	C#*D#*E#*F#
6	mur 44		3,700	0,600	0,400	2,000	1,776	C#*D#*E#*F#
7	mur 51		5,900	0,600	0,400		1,416	C#*D#*E#*F#
8	mur 52		5,000	0,650	0,400		1,300	C#*D#*E#*F#
9	mur 53		3,950	0,800	0,400		1,264	C#*D#*E#*F#
10	Subtotal	S					11,950	SUMSUBTOT
12	Mur T1	T			gruix	num,		
13	Mur 41		3,650	2,800	0,300		3,066	C#*D#*E#*F#
14	mur 42		4,000	1,200	0,300		1,440	C#*D#*E#*F#
15	mur 43		8,350	1,650	0,300	2,000	8,267	C#*D#*E#*F#
16	mur 44		3,700	1,200	0,300	2,000	2,664	C#*D#*E#*F#
17	mur 51		5,900	0,900	0,300		1,593	C#*D#*E#*F#
18	mur 52		5,000	1,200	0,300		1,800	C#*D#*E#*F#
19	mur 53		3,950	1,500	0,300		1,778	C#*D#*E#*F#
20	Subtotal	S					20,608	SUMSUBTOT
22	Rampa 2							
23	Sabates T2	T	Long	ampl	alçada			
24	Mur 1		41,200	0,700	0,400		11,536	C#*D#*E#*F#
25	mur 2		1,700	0,890	0,400		0,605	C#*D#*E#*F#
26	mur 3		8,900	1,300	0,400		4,628	C#*D#*E#*F#
27	mur 4		4,700	0,800	0,400		1,504	C#*D#*E#*F#
28	mur 5		4,300	0,500	0,400		0,860	C#*D#*E#*F#
29	Subtotal	S					19,133	SUMSUBTOT
31	Mur T2	T			gruix			
32	Mur 1		41,200	1,100	0,300		13,596	C#*D#*E#*F#
33	mur 2		1,700	3,250	0,300		1,658	C#*D#*E#*F#
34	mur 3		8,900	2,200	0,300		5,874	C#*D#*E#*F#
35	mur 4		4,700	1,250	0,300		1,763	C#*D#*E#*F#
36	mur 5		4,300	0,500	0,300		0,645	C#*D#*E#*F#
37	Subtotal	S					23,536	SUMSUBTOT

TOTAL AMIDAMENT **75,227**

AMIDAMENTS

5 F32D1106 m2 Muntatge i desmuntatge d'una cara d'encofrat amb panell metàl·lic de 250x50 cm, per a murs de contenció de base rectilínia encofrats a una cara, d'una altura <= 6 m.

Num.	Text	Tipus	[C]	[D]	[E]	[F]	TOTAL	Fórmula
1	Mur T1	T	llong	alç		cares		
2	Mur 41		3,650	2,800		2,000	20,440	C#*D#*E#*F#
3	mur 42		4,000	1,200		2,000	9,600	C#*D#*E#*F#
4	mur 43		8,350	1,650		4,000	55,110	C#*D#*E#*F#
5	mur 44		3,700	1,200		4,000	17,760	C#*D#*E#*F#
6	mur 51		5,900	0,900		2,000	10,620	C#*D#*E#*F#
7	mur 52		5,000	1,200		2,000	12,000	C#*D#*E#*F#
8	mur 53		3,950	1,500		2,000	11,850	C#*D#*E#*F#
9	Subtotal	S					137,380	SUMSUBTOT
11	Mur T2	T						
12	Mur 1		41,200	1,100		2,000	90,640	C#*D#*E#*F#
13	mur 2		1,700	3,250		2,000	11,050	C#*D#*E#*F#
14	mur 3		8,900	2,200		2,000	39,160	C#*D#*E#*F#
15	mur 4		4,700	1,250		2,000	11,750	C#*D#*E#*F#
16	mur 5		4,300	0,500		2,000	4,300	C#*D#*E#*F#
17	Subtotal	S					156,900	SUMSUBTOT

TOTAL AMIDAMENT 294,280

6 47951111 m2 Impermeabilització exterior de mur de contenció de <= 3 m d'alçària amb emulsió bituminosa, capa drenant amb làmina de drenatge nodular de polietilè d'alta densitat i capa filtrant amb un geotèxtil, fixada mecànicament. I2+D1 segons CTE/DB-HS

Num.	Text	Tipus	[C]	[D]	[E]	[F]	TOTAL	Fórmula
1	Mur - rampa 1		25,900	1,000			25,900	C#*D#*E#*F#
2			24,900	2,000			49,800	C#*D#*E#*F#
3	Mur - rampa 2		107,800	1,000			107,800	C#*D#*E#*F#
4	Previsió millores	P	5,000				9,175	PERORIGEN(

TOTAL AMIDAMENT 192,675

Obra 01 PRESSUPOST FASE 1: RAMPA C.BOADA
Capítol 05 MOBILIARI URBÀ
Sub-capítol 01 MOBILIARI URBÀ

NUM.	CODI	UA	DESCRIPCIÓ

1 FQ21U010 U Paperera 70 l formada per un tubular d'acer galvanitzat de 20 mm de diàmetre i 1,5 mm de gruix, una planxa perforada de 2 mm de gruix i perforacions de 5 mm de diàmetre, una planxa de base de paperera de 3 mm de gruix amb dues perforacions de 8 mm de diàmetre per al desguàs, 2 eixos de gir, un tubular d'acer galvanitzat de 30 mm de diàmetre i 2 mm de gruix, un suport de paperera format per un tubular rodó d'acer galvanitzat de 40 mm de diàmetre i 2 mm de gruix, 2 pletines d'ancoratge amb cartel·les soldades a 6 amb dues perforacions de 12 mm de diàmetre per cargolar-la al paviment de vorera i subjeccions formades per 4 perns d'expansió m8

Num.	Text	Tipus	[C]	[D]	[E]	[F]	TOTAL	Fórmula
1	Ronda		1,000				1,000	C#*D#*E#*F#
2	Replá escales		1,000				1,000	C#*D#*E#*F#
3	replá rampa 2		1,000				1,000	C#*D#*E#*F#
4	Final rampa 2		1,000				1,000	C#*D#*E#*F#

TOTAL AMIDAMENT 4,000

AMIDAMENTS

2 FQ11X003 U Subministrament i col·locació de banc amb potes de fosa ductil pintat en martelé i 6 llistons de fusta tropical de 35x110x1800 mm, acabada en vernís de porus obert i cargols d'acer inoxidable, col·locada amb fixacions mecàniques. inclòs aplicació a fabrica, del tractament antigrafiti.

AMIDAMENT DIRECTE 1,000

3 FQ11X002 U Subministrament i col·locació de cadira amb potes de fosa ductil pintat en martelé i 6 llistons de fusta tropical de 35x110x600 mm, acabada en vernís de porus obert i cargols d'acer inoxidable, col·locada amb fixacions mecàniques. inclòs aplicació a fabrica, del tractament antigrafiti.

AMIDAMENT DIRECTE 2,000

Obra 01 PRESSUPOST FASE 1: RAMPA C.BOADA
Capítol 05 MOBILIARI URBÀ
Sub-capítol 02 BARANA

NUM.	CODI	UA	DESCRIPCIÓ

1 EB12U060 m Barana d'acer inoxidable austenític amb molibdè de designació AISI 316 de 95 cm d'alçària, formada per doble passamà rodó de diàmetre 50 mm, muntants de perfil T 70-8 d'acer inoxidable, d 0,90 m d'alçària, separats 1,5 m, socòl secció 10x1 cm i entramat de rodons verticals de d=16mm, amb espai lliure entre barrot i barrot de 50 mm, soldats a suports horitzontal fotmats per platines de 50x10 mm doblegades en els extrems fixats mecànicament a suports verticals de perfil metàl·lics i tacs químics amb visos metàl·lics, tot segons planols de detall.

Num.	Text	Tipus	[C]	[D]	[E]	[F]	TOTAL	Fórmula
1	Rampa	T		long				
2	Tram 1			17,800	1,000		17,800	C#*D#*E#*F#
4	Tram 2			38,800	1,000		38,800	C#*D#*E#*F#
5	.			23,500			23,500	C#*D#*E#*F#
6	Vorera Ronda-finca			15,500			15,500	C#*D#*E#*F#
7	Zona escales			5,000			5,000	C#*D#*E#*F#

TOTAL AMIDAMENT 100,600

2 EB12U070 m Barana d'acer inoxidable austenític amb molibdè de designació AISI 316 de 95 cm d'alçària, formada per doble passamà rodó de diàmetre 50 mm, muntants de perfil T 70-8 d'acer inoxidable, d 0,90 m d'alçària, separats 1,5 m, socòl secció 10x1 cm sense entramat rodons verticals i tacs químics amb visos metàl·lics, tot segons planols de detall.

Num.	Text	Tipus	[C]	[D]	[E]	[F]	TOTAL	Fórmula
1	Rampa	T		long				
2	Tram 1			16,600	2,000		33,200	C#*D#*E#*F#
4	Tram 2			23,900	1,000		23,900	C#*D#*E#*F#
5	Peu talus			9,000	1,000		9,000	C#*D#*E#*F#

TOTAL AMIDAMENT 66,100

3 EB12U080 m Barana d'acer inoxidable austenític amb molibdè de designació AISI 316 de 95 cm d'alçària, formada per doble passamà rodó de diàmetre 50 mm, muntants de perfil T 70-8 d'acer inoxidable, de 0,45 m d'alçària, separats 1,5 m, soldada a pletina cuadrada 20x20 cm i 10mm i tacs químics amb visos metàl·lics, tot segons planols de detall.

Num.	Text	Tipus	[C]	[D]	[E]	[F]	TOTAL	Fórmula
1	Rampa	T		long				
2	Tram 1			18,100	1,000		18,100	C#*D#*E#*F#
4	Tram 2			33,800	1,000		33,800	C#*D#*E#*F#

AMIDAMENTS

TOTAL AMIDAMENT **51,900**

Obra 01 PRESSUPOST FASE 1: RAMPA C.BOADA
Capítol 06 XARXA CLAVEGUERAM

NUM.	CODI	UA	DESCRIPCIÓ

1 F219FFC0 m Tall en paviment de qualsevol tipus fins a 20 cm de fondària, amb màquina tallajunts amb disc de diamant.

Num.	Text	Tipus	[C]	[D]	[E]	[F]	TOTAL	Fórmula
1	Previsió		25,000	2,000			50,000	C#*D#*E#*F#

TOTAL AMIDAMENT **50,000**

2 F21DQG0N u Retirada de reixa d'embornal existent, de qualsevol tipus, amb mitjans manuals i càrrega sobre camió i transport a abocador

AMIDAMENT DIRECTE **2,000**

3 FD5JXEMBN u Anula·lació d'embornal existent mitjançant llosa de formigó HM-20/P/10/I de 15 cm de gruix, tapant tota la secció d'entrada en superfície, incloent retirada de reixa i el seu trasllat al lloc indicat per la Direcció facultativa, càrrega de runa i transport a abocador, inlcòs cànon d'abocador.

AMIDAMENT DIRECTE **2,000**

4 F2194JK1 m2 Demolició de paviment de qualsevols tipus, de fins a 30 cm de gruix, amb compressor i càrrega sobre camió. Inclou part proporcional de vorades i rigoles.

Num.	Text	Tipus	[C]	[D]	[E]	[F]	TOTAL	Fórmula
1	Previsió		30,000	1,000			30,000	C#*D#*E#*F#
3	Possible desviament		25,000	1,000			25,000	C#*D#*E#*F#

TOTAL AMIDAMENT **55,000**

5 F2226123 m3 Excavació de rasa de fins a 1 m d'amplària i fins a 2 m de fondària, en terreny no classificat, amb retroexcavadora i càrrega mecànica del material excavat sobre camió o acopi dins de la propia obra segons indicacions de la D.O. Inclou transport interior d'obra

Num.	Text	Tipus	[C]	[D]	[E]	[F]	TOTAL	Fórmula
1	Zona rampa 1		7,000	0,700	1,000		4,900	C#*D#*E#*F#
3	Zona rampa 2		25,200	0,700	1,000		17,640	C#*D#*E#*F#
5	Possible desviament		25,000	1,000	1,000		25,000	C#*D#*E#*F#

TOTAL AMIDAMENT **47,540**

6 F222H422 m3 Excavació de pou aïllat de fins a 2 m de fondària, en terreny compacte, amb mitjans mecànics i càrrega mecànica del material excavat

Num.	Text	Tipus	[C]	[D]	[E]	[F]	TOTAL	Fórmula
1	Nou pou drenant		2,000	1,500	1,500		4,500	C#*D#*E#*F#

TOTAL AMIDAMENT **4,500**

7 F228A60F m3 Rebliment i piconatge de rasa d'amplària més de 0,6 i fins a 1,5 m, amb material adequat de la pròpia excavació, en tongades de gruix de fins a 25 cm, utilitzant picó vibrant, amb compactació del 95% PM

AMIDAMENTS

Num.	Text	Tipus	[C]	[D]	[E]	[F]	TOTAL	Fórmula
1		T	Long	Ampla	Alçada	% compac		
2	Zona rampa 1		7,500	0,500	0,300	1,300	1,463	C#*D#*E#*F#
4	Zona rampa 2		24,700	0,500	0,300	1,300	4,817	C#*D#*E#*F#
5			2,800	0,500	0,300	1,300	0,546	C#*D#*E#*F#
6			12,300	0,500	0,300	1,300	2,399	C#*D#*E#*F#
8	Previsió desviament		25,000	0,500	0,500	1,300	8,125	C#*D#*E#*F#

TOTAL AMIDAMENT **17,350**

8 F2285B0N m3 Rebliment i piconatge de rasa d'amplària fins a 0,6 m, amb material seleccionat de prèstec (inclou subministrament), en tongades de gruix de fins a 25 cm, utilitzant picó vibrant, amb compactació del 95% PM

Num.	Text	Tipus	[C]	[D]	[E]	[F]	TOTAL	Fórmula
1		T	Long	Ampla	Alçada			
2	Zona rampa 1		7,500	0,500	0,250	1,300	1,219	C#*D#*E#*F#
4	Zona rampa 2		24,700	0,500	0,250	1,300	4,014	C#*D#*E#*F#
5			2,800	0,500	0,250	1,300	0,455	C#*D#*E#*F#
6			12,300	0,500	0,250	1,300	1,999	C#*D#*E#*F#
8	Previsió desviament		25,000	0,500	0,250	1,300	4,063	C#*D#*E#*F#

TOTAL AMIDAMENT **11,750**

9 FDDZW010 u Recreixement i substitució de tapa existent de clavegueram. inclou la retirada de tapes de clavegueram existents i subministrament de tapes noves amb marc aparent de fosa dúctil classe d400 segons norma UNE-EN 124, inclosa la seva col·locacio a la nova rasant. Inclou vuit perfils corrugats d'acer de diàmetre 12 ancorats al ferm.

AMIDAMENT DIRECTE **2,000**

10 FD5J8F0E u Caixa per a embornal sifònic de 70x30x85 cm, amb parets de 20 cm de gruix de formigó HM-20/P/20/I sobre solera de 15 cm de formigó HM-20/P/20/I

Num.	Text	Tipus	[C]	[D]	[E]	[F]	TOTAL	Fórmula
1			2,000				2,000	C#*D#*E#*F#
2			3,000				3,000	C#*D#*E#*F#

TOTAL AMIDAMENT **5,000**

11 FD5Z9CN1 u Bastiment i reixa de fosa dúctil, amb barrot inclinats 45º o dobe barrot inclinat 45º, tipus espiga, ambi obertura màxima entre barrots de 30 mm, per a embornal, de 700x300 mm, classe C250 segons norma UNE-EN 124, de característiques tècniques segons Instrucció elements urbans Ajuntament de Terrassa recoberta de pintura asfàltica i col·lcoada amb morter.

Num.	Text	Tipus	[C]	[D]	[E]	[F]	TOTAL	Fórmula
1	REIXA CANAL		1,000				1,000	C#*D#*E#*F#
2	Reixa normal		4,000				4,000	C#*D#*E#*F#

TOTAL AMIDAMENT **5,000**

12 FDD2FBDP m Paret per a pou quadrat de 120x120 cm interiors, de 29 cm de gruix de maó calat, arrebossada i lliscada per dins amb morter de ciment 1:6

Num.	Text	Tipus	[C]	[D]	[E]	[F]	TOTAL	Fórmula
1		T	unitat	alçada				
2	Pou drenant		1,000	2,000			2,000	C#*D#*E#*F#

AMIDAMENTS

TOTAL AMIDAMENT 2,000

13 FDB278DP u Solera amb mitja canya de formigó HM-20/P/20/I de 25 cm de gruix mínim i de planta exterior 1,8x1,8 m per a tub de diàmetre menor de 120 cm. Base per a pou de dimensions 1,2x1,2 m interiors.

AMIDAMENT DIRECTE 1,000

14 FDDZS005 U Graó per a pou de registre de polipropilè armat, de 250x350x250 mm i 3 kg de pes, col·locat amb morter de ciment 1:6, elaborat a l'obra amb formigonera de 165 l

Num.	Text	Tipus	[C]	[D]	[E]	[F]	TOTAL	Fórmula
1	Pous Col·lector St francesc	T	unita	alçada	num			
2	Pous nous		1,000	2,000	6,000		12,000	C#*D#*E#*F#

TOTAL AMIDAMENT 12,000

15 FD7ZA37N u Connexió de clavegueró a col·lector principal amb peces especials en te a 90 º o en i a 45 º amb de tub de PEAD, coextruit, de DN 315 mm de diàmetre doble paret, exterior corrugat i interior llis de color blanc de rigidez circumferencial de 4 kn/m2 segons ISO 9969, inclosa p.p. de manegot i/ clip d'unió en polietilè i junta d'estanqueïtat en PDM., tot inclòs

AMIDAMENT DIRECTE 2,000

16 FD12PC0S m Clavegueró amb tub de PVC de paret massisa, de D=315 mm, de PN 6 bar i SN4 (4 KN/m²) segons norma UNE-EN-53962, en solera de 10 cm i reblert fins a 10 cm sobre el tub amb formigó.

Num.	Text	Tipus	[C]	[D]	[E]	[F]	TOTAL	Fórmula
1	Zona rampa 1		7,500				7,500	C#*D#*E#*F#
3	Zona rampa 2		24,700				24,700	C#*D#*E#*F#

TOTAL AMIDAMENT 32,200

17 FD12PD0S m Clavegueró amb tub de PVC de paret massisa, de D=400 mm, de PN 6 bar i SN4 (4KN/m²) segons norma UNE-EN-53962, en solera de 10 cm i reblert fins a 10 cm sobre el tub amb formigó.

Num.	Text	Tipus	[C]	[D]	[E]	[F]	TOTAL	Fórmula
1	Zona rampa 2		12,800				12,800	C#*D#*E#*F#
2	Subtotal	S					12,800	SUMSUBTOT
4	Possible desviament		25,000				25,000	C#*D#*E#*F#
5	a deduir		-12,800				-12,800	C#*D#*E#*F#
6	Subtotal	S					12,200	SUMSUBTOT

TOTAL AMIDAMENT 25,000

18 F9H11251 t Paviment de mescla bituminosa contínua en calent tipus AC 16 surf B 50/70 D, amb betum asfàltic de penetració, de granulometria densa per a capa de trànsit i granulat granític, estesa i compactada

Num.	Text	Tipus	[C]	[D]	[E]	[F]	TOTAL	Fórmula
1	Calçada	T	long	ampla	espessor	densitat		
2	Calçada i creuaments		6,000	1,000	0,150	2,400	2,160	C#*D#*E#*F#
3	Solapament de fases i entroncaments	%	10,000				0,216	PERPARCIAL(
5	Possible desviament		25,000	1,000	0,150	2,400	9,000	C#*D#*E#*F#

TOTAL AMIDAMENT 11,376

19 F9H11A51 t Paviment de mescla bituminosa contínua en calent tipus AC 22 bin B 50/70 D, amb betum asfàltic de penetració, de granulometria densa per a capa intermèdia i granulat granític, estesa i compactada

AMIDAMENTS

Num.	Text	Tipus	[C]	[D]	[E]	[F]	TOTAL	Fórmula
1	Calçada	T	long	ampla	espessor	densitat		
2	Calçada i creuaments		6,000	0,500	0,100	2,400	0,720	C#*D#*E#*F#
3	Previsió	%	10,000				0,072	
5	Possible desviament		25,000	1,000	0,100	2,400	6,000	C#*D#*E#*F#

TOTAL AMIDAMENT 6,792

20 F9J13J40 m2 Reg d'adherència amb emulsió bituminosa catiònica tipus C60B3/B2 ADH, amb dotació 1 kg/m2.

Num.	Text	Tipus	[C]	[D]	[E]	[F]	TOTAL	Fórmula
1	Calçada	T	long	ampla				
2	Calçada i creuaments		6,000	0,500	2,000		6,000	C#*D#*E#*F#
3	Solapament de fases i entrocaments	%	10,000				0,600	PERPARCIAL(

TOTAL AMIDAMENT 6,600

21 F9G16742 m3 Paviment de formigó sense additius HA-30/P/20/IIa+E de consistència plàstica, grandària màxima del granulat, 20 mm, escampat des de camió, estesa i vibratge mecànic i acabat reglejat. Inclou execució de juntes de dilatació segons directrius de la D.F.

Num.	Text	Tipus	[C]	[D]	[E]	[F]	TOTAL	Fórmula
1	Calçada	T	long	ampla				
2	Vorera existent		6,500	0,500	0,300		0,975	C#*D#*E#*F#
3	Merma	%	10,000				0,098	

TOTAL AMIDAMENT 1,073

22 F9A1UDR0 M3 Paviment de sorra rentada garbellada tipus ull de perdiu, sense fins (mai inferior a 0,05), per a zones d'infiltració de drenatge, estesa i anivellament del material amb mitjans manuals i mecanics.

Num.	Text	Tipus	[C]	[D]	[E]	[F]	TOTAL	Fórmula
1	pou drenant		1,000	6,500	0,200		1,300	C#*D#*E#*F#

TOTAL AMIDAMENT 1,300

23 PC023 U Subministrament i col·locació de bastiment i tapa de fosa ductil per a pou drenant D400

Num.	Text	Tipus	[C]	[D]	[E]	[F]	TOTAL	Fórmula
1	Pous drenant		1,000				1,000	C#*D#*E#*F#

TOTAL AMIDAMENT 1,000

24 FD5ADT16 m Drenotube Ø160mm. Execució completa de drenatge amb tub de PVC o PEAD de doble paret, de diàmetre 160 mm, ranurat, rigidesa 4 kN/m2, prefabricat o executat in situ, inclòs, tub, geotextil i material filtrant artificial o natural envoltat de textil amb diàmetre total de 370mm, tipus Drenotube DR370L6 o equivalent.

Num.	Text	Tipus	[C]	[D]	[E]	[F]	TOTAL	Fórmula
1	Tram 1 - mur 4		20,000				20,000	C#*D#*E#*F#
2	Tram 2 - mur 1		38,950				38,950	C#*D#*E#*F#
3	Tram 2 - mur 2		25,850				25,850	C#*D#*E#*F#
4	solapaments	P	10,000				8,480	PERORIGEN(

TOTAL AMIDAMENT 93,280

25 E225AH70 m3 Estesa de graves per a drenatge, en tongades de 25 cm, com a màxim

AMIDAMENTS

Num.	Text	Tipus	[C]	[D]	[E]	[F]	TOTAL	Fórmula
1	Pou drenant	T		m2	alçada			
2	Base			0,800	1,000		0,800	C#*D#*E#*F#
3	Previsió	P	10,000				0,080	PERORIGEN(
5	al voltant pou			1,170	6,200		7,254	C#*D#*E#*F#
6	previsió	P	10,000				0,813	PERORIGEN(

TOTAL AMIDAMENT **8,947**

26 E7BC37J0 m2 Geotèxtil format per feltre de polipropilè/polietilè no teixit lligat térmicament de 300 a 350 g/m2, col·locat sense adherir

Num.	Text	Tipus	[C]	[D]	[E]	[F]	TOTAL	Fórmula
1	Pou drenant	T		long	ampl	Capes		
2	al voltant			6,200	2,000	2,000	24,800	C#*D#*E#*F#
3	Tall i entroncaments	P	10,000				2,480	PERORIGEN(

TOTAL AMIDAMENT **27,280**

Obra 01 PRESSUPOST FASE 1: RAMPA C.BOADA
Capítol 07 JARDINERÍA

NUM.	CODI	UA	DESCRIPCIÓ

1 F7B1U70L m2 Lamina separadora antiarrels de feltre de polipropile amb un pes minim de 70 g/m2, col·locada no adherida, incloent cavalcaments i retalls. Inclou tots els elements i fixacions per tal de deixar la partida integrament executada.

Num.	Text	Tipus	[C]	[D]	[E]	[F]	TOTAL	Fórmula
1	Rampa - Talús	T		m2		proj		
2	Tram 1			57,850		1,300	75,205	C#*D#*E#*F#
3	Tram 2			260,600		1,300	338,780	C#*D#*E#*F#
4				128,550		1,300	167,115	C#*D#*E#*F#
5	Solapaments	%	5,000				29,055	

TOTAL AMIDAMENT **610,155**

2 GR3P2211 m3 Terra vegetal de jardineria de categoria alta, amb una conductivitat elèctrica menor d'1,2 dS/m, segons NTJ 07A, subministrada a granel i escampada amb retroexcavadora mitjana

Num.	Text	Tipus	[C]	[D]	[E]	[F]	TOTAL	Fórmula
1	Rampa - Talús	T		m2	gruix	%comp		
2	Tram 1			57,850	0,100	1,300	7,521	C#*D#*E#*F#
3	Tram 2			260,600	0,400	1,300	135,512	C#*D#*E#*F#
4				128,550	0,400	1,300	66,846	C#*D#*E#*F#
5	Lupinos		17,000	0,250	0,400	1,300	2,210	C#*D#*E#*F#

TOTAL AMIDAMENT **212,089**

3 FR2B1105 m2 Anivellament i repassada del terreny per a obtenir el perfil d'acabat, amb mitjans manuals, per a un pendent inferior al 45%

Num.	Text	Tipus	[C]	[D]	[E]	[F]	TOTAL	Fórmula
1	Rampa - Talús	T		m2		proj		

AMIDAMENTS

2	Tram 1			57,850		1,300	75,205	C#*D#*E#*F#
3	Tram 2			260,600		1,300	338,780	C#*D#*E#*F#
4				128,550		1,300	167,115	C#*D#*E#*F#
5	Previsió	%	5,000				29,055	

TOTAL AMIDAMENT **610,155**

4 FRI33351 m2 Subministrament i col.locació de manta de coco, 700gr/m2,,biodegradable per a el control de l'erosió , presentació en rotllos de 2 x 50ml, segint el compliment dels plecs de prescipcions. Inclou tots els elements i fixacions per tal de deixar la partida integrament executada.

Num.	Text	Tipus	[C]	[D]	[E]	[F]	TOTAL	Fórmula
1	Rampa - Talús	T		m2		proj		
2	Tram 1			57,850		1,300	75,205	C#*D#*E#*F#
3	Tram 2			260,600		1,300	338,780	C#*D#*E#*F#
4				128,550		1,300	167,115	C#*D#*E#*F#
5	Solapaments	%	5,000				29,055	

TOTAL AMIDAMENT **610,155**

5 KR4DN422 u Subministrament de Hedera helix d'altura de 20 a 40 cm, en contenidor 1,5l.

Num.	Text	Tipus	[C]	[D]	[E]	[F]	TOTAL	Fórmula
1	Rampa - Talús	T		m2	densitat x m2			
2	Tram 1			57,000	5,000		285,000	C#*D#*E#*F#
3	Tram 2			260,000	5,000		1.300,000	C#*D#*E#*F#
4				128,000	5,000		640,000	C#*D#*E#*F#

TOTAL AMIDAMENT **2.225,000**

6 FR66233B U Plantació d'arbust o arbre de petit format en contenidor de 1.5 a 5 l, excavació de clot de plantació de 40x40x30 cm amb mitjans manuals, en un pendent inferior al 45%, reblert del clot amb terra de l'excavació barrejada amb un 10% de compost i primer reg

Num.	Text	Tipus	[C]	[D]	[E]	[F]	TOTAL	Fórmula
1	Rampa - Talús	T		m2	u			
2	Tram 1			57,000	5,000		285,000	C#*D#*E#*F#
3	Tram 2			260,000	5,000		1.300,000	C#*D#*E#*F#
4				128,000	5,000		640,000	C#*D#*E#*F#
5					0,000		0,000	C#*D#*E#*F#
6	Lupinus			15,000			15,000	C#*D#*E#*F#

TOTAL AMIDAMENT **2.240,000**

7 FR4ER2C1 u Subministrament de Lupinus arboreus en contenidor de 17 cm.

Num.	Text	Tipus	[C]	[D]	[E]	[F]	TOTAL	Fórmula
1	Rampa - Talús	T		u				
2	Tram 1			4,000			4,000	C#*D#*E#*F#
3	Tram 2			8,000			8,000	C#*D#*E#*F#
4				5,000			5,000	C#*D#*E#*F#

TOTAL AMIDAMENT **17,000**

Obra 01 PRESSUPOST FASE 1: RAMPA C.BOADA
Capítol 08 XARXA DE REG

AMIDAMENTS

NUM.	CODI	UA	DESCRIPCIÓ
1	F2226123	m3	Excavació de rasa de fins a 1 m d'amplària i fins a 2 m de fondària, en terreny no classificat, amb retroexcavadora i càrrega mecànica del material excavat sobre camió o acopi dins de la propia obra segons indicacions de la D.O. Inclou transport interior d'obra

Num.	Text	Tipus	[C]	[D]	[E]	[F]	TOTAL	Fórmula
1	Reg	T		long	amplada	profunditat		
2	Escales		1,000	25,000	0,400	0,500	5,000	C#*D#*E#*F#
4	Previsió reparacións putuals a decidir per la DO					10,000	10,000	C#*D#*E#*F#

TOTAL AMIDAMENT **15,000**

NUM.	CODI	UA	DESCRIPCIÓ
2	F228A60F	m3	Rebliment i piconatge de rasa d'amplària més de 0,6 i fins a 1,5 m, amb material adequat de la pròpia excavació, en tongades de gruix de fins a 25 cm, utilitzant picó vibrant, amb compactació del 95% PM

Num.	Text	Tipus	[C]	[D]	[E]	[F]	TOTAL	Fórmula
1	Reg	T		long	amplada	profunditat		
2	vorera		0,700	25,000	0,400	0,500	3,500	C#*D#*E#*F#
3	30% compactació	P	30,000				1,050	PERORIGEN(

TOTAL AMIDAMENT **4,550**

NUM.	CODI	UA	DESCRIPCIÓ
3	F227A00F	m2	Repàs i piconatge de sòl de rasa de més de 0,6 i menys d'1,5 m d'amplària, amb compactació del 95% PM

Num.	Text	Tipus	[C]	[D]	[E]	[F]	TOTAL	Fórmula
1			25,000	0,400	1,000		10,000	C#*D#*E#*F#

TOTAL AMIDAMENT **10,000**

NUM.	CODI	UA	DESCRIPCIÓ
4	F2412020	m3	Transport de terres per a reutilitzar en obra, amb dúmper per a transports i temps d'espera per a la càrrega amb mitjans mecànics

Num.	Text	Tipus	[C]	[D]	[E]	[F]	TOTAL	Fórmula
1	Reg	T		long	amplada	profunditat		
2	vorera		0,300	25,000	0,400	0,500	1,500	C#*D#*E#*F#

TOTAL AMIDAMENT **1,500**

NUM.	CODI	UA	DESCRIPCIÓ
5	F2285B0N	m3	Rebliment i piconatge de rasa d'amplària fins a 0,6 m, amb material seleccionat de prèstec (inclou subministrament), en tongades de gruix de fins a 25 cm, utilitzant picó vibrant, amb compactació del 95% PM

Num.	Text	Tipus	[C]	[D]	[E]	[F]	TOTAL	Fórmula
1	Reg	T		long	amplada	profunditat		
2	vorera		0,300	25,000	0,400	0,500	1,500	C#*D#*E#*F#
4	Previsió reparacións putuals a decidir per la DO					5,000	5,000	C#*D#*E#*F#
5	30% compactació	P	30,000				1,950	PERORIGEN(

TOTAL AMIDAMENT **8,450**

NUM.	CODI	UA	DESCRIPCIÓ
6	F91521H1	M3	Formigó per a rases i pous de fonaments, hm-20/b/20/i, de consistència tova i grandària màxima del granulat 20 mm, abocat des de camió

AMIDAMENTS

Num.	Text	Tipus	[C]	[D]	[E]	[F]	TOTAL	Fórmula
1	Reg	T		long	amplada	profunditat		
2	vorera			25,000	0,400	0,200	2,000	C#*D#*E#*F#

TOTAL AMIDAMENT **2,000**

NUM.	CODI	UA	DESCRIPCIÓ
7	FDK2DP53	U	Perico quadrat per a canalitzacio de serveis de 60x60x80 cm, amb parets de 14 cm de guix de mao calat de 10 x 14 x 29 cm arrebossades per dins amb morter de ciment 1:2:10 elaborat a l'obra amb formigonera de 165l, sobre solera de graves. inclou marc i tapa de 60x60x5 cm.

Num.	Text	Tipus	[C]	[D]	[E]	[F]	TOTAL	Fórmula
1	Registre							
2			4,000				4,000	C#*D#*E#*F#
4	Caudalimetre		1,000				1,000	C#*D#*E#*F#
6	Previsió FASE 2		1,000				1,000	C#*D#*E#*F#

TOTAL AMIDAMENT **6,000**

NUM.	CODI	UA	DESCRIPCIÓ
8	FDKZ3174	u	Bastiment i tapa per a pericó de serveis, de fosa grisa de 620x620x50 mm i de 52 kg de pes, col·locat amb morter

Num.	Text	Tipus	[C]	[D]	[E]	[F]	TOTAL	Fórmula
1	Registre							
2			4,000				4,000	C#*D#*E#*F#
3								C#*D#*E#*F#
4	Caudalimetre		1,000				1,000	C#*D#*E#*F#
5	Previsió FASE 2		1,000				1,000	C#*D#*E#*F#

TOTAL AMIDAMENT **6,000**

NUM.	CODI	UA	DESCRIPCIÓ
9	FDK3DP10	U	Perico rectangular per a canalitzacio de serveis de 80 x 40 x 40 cm, amb parets de 14 cm de guix de mao calat de 10 x 14 x 29 cm arrebossades per dins amb morter de ciment 1:2:10 elaborat a l'obra amb formigonera de 165l, amb llit de grava granitica per a drens de 10 cm de gruix

Num.	Text	Tipus	[C]	[D]	[E]	[F]	TOTAL	Fórmula
1	Comptador		1,000				1,000	C#*D#*E#*F#

TOTAL AMIDAMENT **1,000**

NUM.	CODI	UA	DESCRIPCIÓ
10	FFB2RA01	M	Conducció de polietilè de 40 mm de diàmetre exterior, de baixa densitat PE-40 i 10 bar de pressió nominal, inclòs subministrament, col·locació, unió i p.p. peces especials. Tot inclòs completament acabat.

Num.	Text	Tipus	[C]	[D]	[E]	[F]	TOTAL	Fórmula
1	Reg	T		long				
2	Escomesa			16,500			16,500	C#*D#*E#*F#
3	sector 1			18,500			18,500	C#*D#*E#*F#
4	sector 2			48,900			48,900	C#*D#*E#*F#
5	Previsió per FASE 2			64,750			64,750	C#*D#*E#*F#
6	Solapaments	%	10,000				14,865	PERPARCIAL(
7	Subtotal	S					163,515	SUMSUBTOT

TOTAL AMIDAMENT **163,515**

NUM.	CODI	UA	DESCRIPCIÓ
11	FJS51631	m	Canonada per a reg per degoteig de 16 mm de diàmetre, amb degoters autocompensats integrats cada 33 cm, instal·lada superficialment, fixada amb piquetes col·locades cada 5 m

Num.	Text	Tipus	[C]	[D]	[E]	[F]	TOTAL	Fórmula

1	SEC 01	9,350	11,000	1,100	113,135	C#*D#*E#*F#
2	SEC 02	37,800	12,000	1,100	498,960	C#*D#*E#*F#
3		225,700	1,000	1,100	248,270	C#*D#*E#*F#

TOTAL AMIDAMENT **860,365**

12 FDG5DP01 M Tub corbable corrugat de polietilè de 110 mm de diàmetre nominal, de doble capa, accesoris d'unió, i col·locat al fons de la rasa

Num.	Text	Tipus	[C]	[D]	[E]	[F]	TOTAL	Fórmula
1	Reg	T		long				
2	vorera escala			16,500			16,500	C#*D#*E#*F#
3				6,500			6,500	C#*D#*E#*F#
4	Solapaments	%	10,000				2,300	PERPARCIAL(
5	Subtotal	S					25,300	SUMSUBTOT

TOTAL AMIDAMENT **25,300**

13 FR044D20 U Valvula de descàrrega o de drenatge automatica de 1/2" en colector de sortida de reg per degoteig, instal.lada en pericó de registre

AMIDAMENT DIRECTE **3,000**

14 EJ2ZGU01 u Aixeta de pas, encastada, de llautó cromat, preu superior, amb sortida de diàmetre 1´´ i entrada d'1´´

AMIDAMENT DIRECTE **3,000**

15 FJSA0021 U Programador electrònic d'alimentació per bateries tipus 'EASY RAIN' / unix o equivalent, estanc, amb electrovàlvula incorporada, de connexió d'1", inclou subministrament, instal·lació, muntatge i part proporcional de peces de connexió. Tot inclòs completament acabat.

Num.	Text	Tipus	[C]	[D]	[E]	[F]	TOTAL	Fórmula
1		T	UNITAT					
2	nova escomesa		1,000				1,000	C#*D#*E#*F#
3	previsió requeriment Ajt.		1,000				1,000	C#*D#*E#*F#

TOTAL AMIDAMENT **2,000**

16 FR042001 UT Filtre de malla amb cos de poliprolpile amb fv. Malla d'acer inoxidable de 110 mesh. De 1 1/2' pn-5 astral o semblant.

AMIDAMENT DIRECTE **4,000**

17 FJM11410 U Cabalímetre de llauto, amb unions roscades d'1'1/4, connectat a una bateria o a un ramal

AMIDAMENT DIRECTE **1,000**

18 FJSDDP1G U By-pass mestre 2", 3 vàlvules d'esfera 1", electrovàlvula amb regulador de cabal, filtre 300 micres, reductor de pressió 10 a 0,5 atm, inclou accesoris de llautó i connexió d'electrovàlvula, totalment instalat

AMIDAMENT DIRECTE **1,000**

19 FJSDDP0G U By-pass sectorial 1", 3 vàlvules d'esfera 1", electrovàlvula amb regulador de cabal, filtre 300 micres, reductor de pressió 10 a 0,5 atm, inclou accesoris de llautó i connexió d'electrovàlvula, totalment instalat

Num.	Text	Tipus	[C]	[D]	[E]	[F]	TOTAL	Fórmula
1	SEC 01		1,000				1,000	C#*D#*E#*F#
2	SEC 02		1,000				1,000	C#*D#*E#*F#
3	Previsió FASE 2		1,000				1,000	C#*D#*E#*F#

TOTAL AMIDAMENT **3,000**

20 FFB29455 m Tub de polietilè de designació PE 40, de 63 mm de diàmetre nominal, de 10 bar de pressió nominal, sèrie SDR 7,4, UNE-EN 12201-2, connectat a pressió, amb grau de dificultat mig, utilitzant accessoris de plàstic, i col·locat al fons de la rasa

Num.	Text	Tipus	[C]	[D]	[E]	[F]	TOTAL	Fórmula
1	xarxa primària		5,800				5,800	C#*D#*E#*F#
3	Solapaments	P	10,000				0,580	PERORIGEN(

TOTAL AMIDAMENT **6,380**

21 FDG5DP02 M Tub corbable corrugat de polietilè de 140 mm de diàmetre nominal, de doble capa, accesoris d'unió, i col·locat al fons de la rasa

Num.	Text	Tipus	[C]	[D]	[E]	[F]	TOTAL	Fórmula
1	xarxa primària		5,800				5,800	C#*D#*E#*F#
3	Percentatge "A origen"	P	10,000				0,580	PERORIGEN(

TOTAL AMIDAMENT **6,380**

22 F9E1320G M2 Paviment de panot per a vorera gris de 20x20x4 cm, classe 1a, preu alt, col·locat a truc de maceta amb morter m-10 i beurada de ciment pòrtland, inclou part proporcional de panot tàctil per a invidents. Segon planols de detalls.

Num.	Text	Tipus	[C]	[D]	[E]	[F]	TOTAL	Fórmula
1	Escales		1,000	25,000	0,400		10,000	C#*D#*E#*F#

TOTAL AMIDAMENT **10,000**

23 F2194JK1 m2 Demolició de paviment de qualsevols tipus, de fins a 30 cm de gruix, amb compressor i càrrega sobre camió. Inclou part proporcional de vorades i rigoles.

Num.	Text	Tipus	[C]	[D]	[E]	[F]	TOTAL	Fórmula
1	Reg	T		long	amplada			
2	Escales		1,000	25,000	0,400		10,000	C#*D#*E#*F#

TOTAL AMIDAMENT **10,000**

Obra 01 PRESSUPOST FASE 1: RAMPA C.BOADA
Capítol 09 XARXA ENLLUMENAT

NUM.	CODI	UA	DESCRIPCIÓ

1 F2194JK1 m2 Demolició de paviment de qualsevols tipus, de fins a 30 cm de gruix, amb compressor i càrrega sobre camió. Inclou part proporcional de vorades i rigoles.

Num.	Text	Tipus	[C]	[D]	[E]	[F]	TOTAL	Fórmula
1	Enllumenat	T		long	amplada			
2			1,000	5,500	0,500		2,750	C#*D#*E#*F#
3	Escomesa			20,600	0,500		10,300	C#*D#*E#*F#

TOTAL AMIDAMENT **13,050**

2 F2226123 m3 Excavació de rasa de fins a 1 m d'amplària i fins a 2 m de fondària, en terreny no classificat, amb retroexcavadora i càrrega mecànica del material excavat sobre camió o acopi dins de la propia obra segons

indicacions de la D.O. Inclou transport interior d'obra

Num.	Text	Tipus	[C]	[D]	[E]	[F]	TOTAL	Fórmula
1	Xarxa Enllumenat	T		long	amplada	profunditat		
2	Tram 1		1,000	42,300	0,400	0,500	8,460	C#*D#*E#*F#
3			1,000	5,500	0,400	0,500	1,100	C#*D#*E#*F#
4	Tram 2		1,000	78,800	0,400	0,500	15,760	C#*D#*E#*F#
5	Reparacions puntuals	P	10,000				2,532	PERORIGEN(

TOTAL AMIDAMENT **27,852**

3 F228A60F m3 Rebliment i piconatge de rasa d'amplària més de 0,6 i fins a 1,5 m, amb material adequat de la pròpia excavació, en tongades de gruix de fins a 25 cm, utilitzant picó vibrant, amb compactació del 95% PM

Num.	Text	Tipus	[C]	[D]	[E]	[F]	TOTAL	Fórmula
1	Xarxa Enllumenat	T	% comp	long	amplada	profunditat		
2	Tram 1		1,300	42,500	0,400	0,250	5,525	C#*D#*E#*F#
3			1,300	5,500	0,400	0,250	0,715	C#*D#*E#*F#
4	Tram 2		1,300	78,800	0,400	0,250	10,244	C#*D#*E#*F#
5	Previsio	P	10,000				1,648	PERORIGEN(

TOTAL AMIDAMENT **18,132**

4 F227A00F m2 Repàs i piconatge de sòl de rasa de més de 0,6 i menys d'1,5 m d'amplària, amb compactació del 95% PM

Num.	Text	Tipus	[C]	[D]	[E]	[F]	TOTAL	Fórmula
1	Xarxa Enllumenat	T		long	amplada			
2	Tram 1		1,000	42,300	0,400		16,920	C#*D#*E#*F#
3			1,000	5,500	0,400		2,200	C#*D#*E#*F#
4	Tram 2		1,000	78,800	0,400		31,520	C#*D#*E#*F#
5	previsions	P	10,000				5,064	PERORIGEN(

TOTAL AMIDAMENT **55,704**

5 F2412020 m3 Transport de terres per a reutilitzar en obra, amb dúmper per a transports i temps d'espera per a la càrrega amb mitjans mecànics

Num.	Text	Tipus	[C]	[D]	[E]	[F]	TOTAL	Fórmula
1	Xarxa Enllumenat	T		long	amplada	profunditat		
2	Tram 1		1,300	42,300	0,100	0,500	2,750	C#*D#*E#*F#
3			1,300	5,500	0,100	0,500	0,358	C#*D#*E#*F#
4	Tram 2		1,300	78,800	0,100	0,500	5,122	C#*D#*E#*F#
5	Previsions	P	10,000				0,823	PERORIGEN(

TOTAL AMIDAMENT **9,053**

6 F91521H1 M3 Formigó per a rases i pous de fonaments, hm-20/b/20/i, de consistència tova i grandària màxima del granulat 20 mm, abocat des de camió

Num.	Text	Tipus	[C]	[D]	[E]	[F]	TOTAL	Fórmula
1	Xarxa Enllumenat	T		long	amplada	profunditat		
2	Tram 1		1,000	42,300	0,400	0,250	4,230	C#*D#*E#*F#
3			1,000	5,500	0,400	0,250	0,550	C#*D#*E#*F#
4	Tram 2		1,000	78,800	0,400	0,250	7,880	C#*D#*E#*F#
5	Reparacions	P	10,000				1,266	PERORIGEN(

TOTAL AMIDAMENT **13,926**

7 FG22TH1K M Tub corbable corrugat de polietilè, de doble capa, llisa la interior i corrugada l'exterior, de 90 mm de diàmetre nominal, aïllant i no propagador de la flama, resistència a l'impacte de 20 j, resistència a compressió de 450 n, muntat com a canalització soterrada

Num.	Text	Tipus	[C]	[D]	[E]	[F]	TOTAL	Fórmula
1	Xarxa Enllumenat	T		long				
2	Tram 1		2,000	42,300			84,600	C#*D#*E#*F#
3			2,000	5,500			11,000	C#*D#*E#*F#
4	Tram 2		2,000	78,800			157,600	C#*D#*E#*F#
5	Talls i solpaments	P	10,000				25,320	PERORIGEN(

TOTAL AMIDAMENT **278,520**

8 FG22TK1K M Tub corbable corrugat de polietilè, de doble capa, llisa la interior i corrugada l'exterior, de 110 mm de diàmetre nominal, aïllant i no propagador de la flama, resistència a l'impacte de 28 j, resistència a compressió de 450 n, muntat com a canalització soterrada

Num.	Text	Tipus	[C]	[D]	[E]	[F]	TOTAL	Fórmula
1	Xarxa Enllumenat	T		long				
2	Escomesa		2,000	21,800			43,600	C#*D#*E#*F#
3	Entroncaments	P	10,000				4,360	PERORIGEN(

TOTAL AMIDAMENT **47,960**

9 FDGZU010 m Banda contínua de plàstic de color, de 30 cm d'amplària, col·locada al llarg de la rasa a 20 cm per sobre de la canonada, per a malla senyalitzadora

Num.	Text	Tipus	[C]	[D]	[E]	[F]	TOTAL	Fórmula
1	Xarxa Enllumenat	T		long				
2	Tram 1			42,300			42,300	C#*D#*E#*F#
3				5,500			5,500	C#*D#*E#*F#
4	Tram 2			78,800			78,800	C#*D#*E#*F#

TOTAL AMIDAMENT **126,600**

10 FDK262G7 u Pericó de registre de formigó prefabricat sense fons de 60x60x60 cm, per a instal·lacions de serveis, col·locat sobre solera de formigó HM-20/B/40/I de 15 cm de gruix i reblert lateral amb terra de la mateixa excavació

Num.	Text	Tipus	[C]	[D]	[E]	[F]	TOTAL	Fórmula
1	Inici de fase		1,000				1,000	C#*D#*E#*F#
2	Replà escales		4,000				4,000	C#*D#*E#*F#

TOTAL AMIDAMENT **5,000**

11 FDKZ3174 u Bastiment i tapa per a pericó de serveis, de fosa grisa de 620x620x50 mm i de 52 kg de pes, col·locat amb morter

AMIDAMENT DIRECTE **5,000**

12 FG31H554 m Cable amb conductor de coure de 0,6/1 kV de tensió assignada, amb designació RVFV, tetrapolar, de secció 4 x 6 mm2, amb armadura de fleix d'acer i coberta del cable de PVC, col·locat en tub

Num.	Text	Tipus	[C]	[D]	[E]	[F]	TOTAL	Fórmula
1	Xarxa Enllumenat	T		long				
2	Tram 1		1,000	42,300			42,300	C#*D#*E#*F#

3			1,000	5,500			5,500	C#*D#*E#*F#
4	Tram 2		1,000	78,800			78,800	C#*D#*E#*F#
5	Columnes		1,000	4,000	9,000		36,000	C#*D#*E#*F#
6	Previsió	P	10,000				16,260	PERORIGEN(

TOTAL AMIDAMENT 178,860

13 FG380907 m Conductor de coure nu, unipolar de secció 1x35 mm2, muntat en malla de connexió a terra

Num.	Text	Tipus	[C]	[D]	[E]	[F]	TOTAL	Fórmula
1	Xarxa Enllumenat	T		long				
2	Tram 1		1,000	42,300			42,300	C#*D#*E#*F#
3			1,000	5,500			5,500	C#*D#*E#*F#
4	Tram 2		1,000	78,800			78,800	C#*D#*E#*F#
5	Columnes		1,000	4,000	9,000		36,000	C#*D#*E#*F#
6	Previsió	P	10,000				16,260	PERORIGEN(

TOTAL AMIDAMENT 178,860

14 KGD1222E u Piqueta de connexió a terra d'acer, amb recobriment de coure 300 µm de gruix, de 1500 mm llargària de 14,6 mm de diàmetre, clavada a terra

Num.	Text	Tipus	[C]	[D]	[E]	[F]	TOTAL	Fórmula
1	Nous punt			9,000			9,000	C#*D#*E#*F#

TOTAL AMIDAMENT 9,000

15 FHR14CP1 u Subministre i instal·lació de lluminària tipús pantalla fluorecents, Nordeon model F-LED 3600lm, 29W i 3000k o equivalent. Inclou tots els treballs i elements neccesaris per deixar la lluminària en funcionament.

Num.	Text	Tipus	[C]	[D]	[E]	[F]	TOTAL	Fórmula
1	lluminaries noves		11,000				11,000	C#*D#*E#*F#

TOTAL AMIDAMENT 11,000

16 FHR1DP2A U Subministre i instal·lació de columna troncocònica de 4 metres de alçada total o equivalent, de fosa d'alumini (d127mm) amb anell de reforç a la base i tractament Rilsan. Per a 1 o 2 lluminàries a la mateixa alçada.
Inclou braç d'1 m i semi-abraçadera posteriorde la marca o equivalent, realitzada en injecció d'alumini acabat pintat, necessària pel muntatge individual de la lluminària.
Inclou la fonamentació dels bàculs, ancoratges i plaques de la presa de terra.

Num.	Text	Tipus	[C]	[D]	[E]	[F]	TOTAL	Fórmula
1				9,000			9,000	C#*D#*E#*F#

TOTAL AMIDAMENT 9,000

17 MHMY00N2 u Tractament anitenganxines i anti-grafitis tipus HLG o similar, en columna d'enllumenat, fins a alçada de 3m

AMIDAMENT DIRECTE 9,000

18 FGZ1400A u Verificació de punt de llum instal·lat o afectat i control informàtic del mateix

Num.	Text	Tipus	[C]	[D]	[E]	[F]	TOTAL	Fórmula
1	nous		11,000				11,000	C#*D#*E#*F#
2	Previsió inspecció		5,000				5,000	C#*D#*E#*F#

TOTAL AMIDAMENT 16,000

19 FZX0GENL u Redacció del projecte de legalització de l'enllumenat públic. Inclosa tramitació, taxes i impostos.

AMIDAMENT DIRECTE 1,000

20 FZX0QMEX u Acondicionament del quadre d'enllumenat existent

AMIDAMENT DIRECTE 1,000

Obra 01 PRESSUPOST FASE 1: RAMPA C.BOADA
Capítol 10 GESTIÓ DE RESIDUS

NUM.	CODI	UA	DESCRIPCIÓ

1 F2R5423A m3 Transport de residus a instal·lació autoritzada de gestió de residus, amb camió de 7 t i temps d'espera per a la càrrega a màquina, amb un recorregut de més de 15 i fins a 20 km

Num.	Text	Tipus	[C]	[D]	[E]	[F]	TOTAL	Fórmula
1	Formigó	T	m3	m2/m	gruix			
2	panot			29,500	0,200		5,900	C#*D#*E#*F#
3	vorada			30,000	0,200	0,250	1,500	C#*D#*E#*F#
4	varis			30,000	0,300		9,000	C#*D#*E#*F#
5	murets		3,273				3,273	C#*D#*E#*F#
6	Reg			10,000	0,300		3,000	C#*D#*E#*F#
7	Enllumenat			8,200	0,300		2,460	C#*D#*E#*F#
9	Metal	T						
10	Barana			22,300	0,100		2,230	C#*D#*E#*F#
11	Columnes		3,000	4,000	0,200		2,400	C#*D#*E#*F#
13	Esponjament	P	30,000				8,929	

TOTAL AMIDAMENT 38,692

2 F2R450H0 m3 Transport de terres a instal·lació autoritzada de gestió de residus, amb contenidor de 8 m3 de capacitat. Inclou cànon d'abocament.

Num.	Text	Tipus	[C]	[D]	[E]	[F]	TOTAL	Fórmula
1	Terres	T		m3				
2	Mecanics			5,000			5,000	C#*D#*E#*F#
3				680,600	0,100		68,060	C#*D#*E#*F#
4				77,048			77,048	C#*D#*E#*F#
5				320,780			320,780	C#*D#*E#*F#
6			-1,000	37,188			-37,188	C#*D#*E#*F#
7	Clavegueram			5,300			5,300	C#*D#*E#*F#
8	Reg			20,000			20,000	C#*D#*E#*F#
9			-1,000	6,500			-6,500	C#*D#*E#*F#
10	Enllumenat			10,835			10,835	C#*D#*E#*F#
11	Murs			65,407			65,407	C#*D#*E#*F#
13	Esponjament	P	30,000				158,623	

TOTAL AMIDAMENT 687,365

3 F2RA7LP0 m3 Deposició controlada a dipòsit autoritzat de residus de terra inerts amb una densitat 1,6 t/m3, procedents d'excavació, amb codi 170504 segons la Llista Europea de Residus (ORDEN MAM/304/2002)

AMIDAMENTS

Num.	Text	Tipus	[C]	[D]	[E]	[F]	TOTAL	Fórmula
1	Terres	T		m3				
2	Mecanics			5,000			5,000	C#*D#*E#*F#
3				680,600	0,100		68,060	C#*D#*E#*F#
4				77,048			77,048	C#*D#*E#*F#
5				320,780			320,780	C#*D#*E#*F#
6			-1,000	37,188			-37,188	C#*D#*E#*F#
7	Clavegueram			5,300			5,300	C#*D#*E#*F#
8	Reg			20,000			20,000	C#*D#*E#*F#
9			-1,000	6,500			-6,500	C#*D#*E#*F#
10	Enllumenat			10,835			10,835	C#*D#*E#*F#
11	Murs			65,407			65,407	C#*D#*E#*F#
13	Esponjament	P	30,000				158,623	

TOTAL AMIDAMENT **687,365**

4 F2RA61H0 m3 Deposició controlada a centre de reciclatge de residus de formigó inerts amb una densitat 1,45 t/m3, procedents de construcció o demolició, amb codi 170101 segons la Llista Europea de Residus (ORDEN MAM/304/2002)

Num.	Text	Tipus	[C]	[D]	[E]	[F]	TOTAL	Fórmula
1	Formigó	T	m3	m2/m	gruix			
2	panot			29,500	0,200		5,900	C#*D#*E#*F#
3	vorada			30,000	0,200	0,250	1,500	C#*D#*E#*F#
4	varis			30,000	0,300		9,000	C#*D#*E#*F#
5	murets		3,273				3,273	C#*D#*E#*F#
6	Reg			10,000	0,300		3,000	C#*D#*E#*F#
7	Enllumenat			8,200	0,300		2,460	C#*D#*E#*F#
9	Esponjament	P	30,000				7,540	PERORIGEN(

TOTAL AMIDAMENT **32,673**

5 F2RA63G0 m3 Deposició controlada a centre de reciclatge de residus barrejats inerts amb una densitat 1,0 t/m3, procedents de construcció o demolició, amb codi 170107 segons la Llista Europea de Residus (ORDEN MAM/304/2002). Inclou cànon d'abocament

Num.	Text	Tipus	[C]	[D]	[E]	[F]	TOTAL	Fórmula
1	Metal	T						
2	Barana			22,300	0,100		2,230	C#*D#*E#*F#
3	Columnes		3,000	4,000	0,200		2,400	C#*D#*E#*F#
5	Esponjament	P	30,000				1,389	PERORIGEN(

TOTAL AMIDAMENT **6,019**

Obra 01 PRESSUPOST FASE 1: RAMPA C.BOADA
Capítol 11 SEGURETAT I SALUD

NUM.	CODI	UA	DESCRIPCIÓ
1	XPA01SIS	u	Partida d'abonament íntegre en concepte de seguretat i salut, del conjunt de partides descrites i justificades en el pressupost de l'estudi de seguretat i salut, per a la seva aplicació i execució a l'obra.

AMIDAMENT DIRECTE **1,000**

AMIDAMENTS

Obra 01 PRESSUPOST FASE 1: RAMPA C.BOADA
Capítol 12 VARIS

NUM.	CODI	UA	DESCRIPCIÓ
1	FTOPTER1	u	Realització de topogràfic de l'obra acabada, segons el plec d'especificacions tècniques per al manteniment de la cartografia municipal topografica 3D de l'ajuntament de Terrassa.
2	FSHHR1V1	u	Transport, posta en obra i retirada de màquines pavimentadora, estenedora, escombradora a una distància de fins a 100km. El preu inclou el desplaçament a l'obra del personal especialitzat.

AMIDAMENT DIRECTE **1,000**

AMIDAMENT DIRECTE **1,000**

QUADRE DE PREUS NÚM. 1

QUADRE DE PREUS NÚMERO 1

NÚMERO	CODI	UA	DESCRIPCIÓ	PREU	
P-1	47951111	m2	Impermeabilització exterior de mur de contenció de <= 3 m d'alçària amb emulsió bituminosa, capa drenant amb làmina de drenatge nodular de polietilè d'alta densitat i capa filtrant amb un geotèxtil, fixada mecànicament. I2+D1 segons CTE/DB-HS (CATORZE EUROS AMB QUARANTA-DOS CÈNTIMS)	14,42	€
P-2	E225AH70	m3	Estesa de graves per a drenatge, en tongades de 25 cm, com a màxim (TRENTA-CINC EUROS AMB DISSET CÈNTIMS)	35,17	€
P-3	E7B21E0L	m2	Làmina separadora de polietilè de 100 µm i 96 g/m2, col·locada no adherida (UN EUROS AMB CATORZE CÈNTIMS)	1,14	€
P-4	E7BC37J0	m2	Geotèxtil format per feltre de polipropilè/polietilè no teixit lligat térmicament de 300 a 350 g/m2, col·locat sense adherir (TRES EUROS AMB CINQUANTA CÈNTIMS)	3,50	€
P-5	EB12U060	m	Barana d'acer inoxidable austenític amb molibdè de designació AISI 316 de 95 cm d'alçària, formada per doble passamà rodó de diàmetre 50 mm, muntants de perfil T 70-8 d'acer inoxidable, d 0,90 m d'alçària, separats 1,5 m, socòl secció 10x1 cm i entramat de rodons verticals de d=16mm, amb espai lliure entre barrot i barrot de 50 mm, soldats a suports horitzontal fotmats per platines de 50x10 mm doblegades en els extrems fixats mecànicament a suports verticals de perfil metàl·lics i tacs químics amb visos metàl·lics, tot segons planols de detall. (DOS-CENTS DISSET EUROS AMB QUARANTA-NOU CÈNTIMS)	217,49	€
P-6	EB12U070	m	Barana d'acer inoxidable austenític amb molibdè de designació AISI 316 de 95 cm d'alçària, formada per doble passamà rodó de diàmetre 50 mm, muntants de perfil T 70-8 d'acer inoxidable, d 0,90 m d'alçària, separats 1,5 m, socòl secció 10x1 cm sense entramat rodons verticals i tacs químics amb visos metàl·lics, tot segons planols de detall. (CENT VUITANTA EUROS AMB SETANTA-QUATRE CÈNTIMS)	180,74	€
P-7	EB12U080	m	Barana d'acer inoxidable austenític amb molibdè de designació AISI 316 de 95 cm d'alçària, formada per doble passamà rodó de diàmetre 50 mm, muntants de perfil T 70-8 d'acer inoxidable, de 0,45 m d'alçària, separats 1,5 m, soldada a pletina cuadrada 20x20 cm i 10mm i tacs químics amb visos metàl·lics, tot segons planols de detall. (CENT TRENTA EUROS AMB VUITANTA-SET CÈNTIMS)	130,87	€
P-8	EJ2ZGU01	u	Aixeta de pas, encastada, de llautó cromat, preu superior, amb sortida de diàmetre 1´´ i entrada d'1´´ (TRENTA-NOU EUROS AMB TRENTA CÈNTIMS)	39,30	€
P-9	F2135223	m3	Enderrocament de muret de contenció de formigó en massa o ceramic, amb compressor i càrrega manual i mecànica d'enderrocs sobre camió. (TRENTA-DOS EUROS AMB CINQUANTA-TRES CÈNTIMS)	32,53	€
P-10	F2191306	m	Demolició de vorada col·locada sobre formigó, amb martell trencador muntat sobre retroexcavadora i càrrega manual i mecànica de runa sobre camió o contenidor (TRES EUROS AMB VINT-I-QUATRE CÈNTIMS)	3,24	€
P-11	F2194JK1	m2	Demolició de paviment de qualsevols tipus, de fins a 30 cm de gruix, amb compressor i càrrega sobre camió. Inclou part proporcional de vorades i rigoles. (CATORZE EUROS AMB CINQUANTA-UN CÈNTIMS)	14,51	€
P-12	F2194JL5	m2	Demolició de paviment de panots col·locats sobre formigó, de fins a 20 cm de gruix i més de 2 m d'amplària amb retroexcavadora amb martell trencador i càrrega manual i mecànica de runa sobre camió o contenidor, inclòs transport intern (NOU EUROS AMB QUARANTA-UN CÈNTIMS)	9,41	€

QUADRE DE PREUS NÚMERO 1

NÚMERO	CODI	UA	DESCRIPCIÓ	PREU	
P-13	F219FFC0	m	Tall en paviment de qualsevol tipus fins a 20 cm de fondària, amb màquina tallajunts amb disc de diamant. (QUATRE EUROS AMB CINQUANTA CÈNTIMS)	4,50	€
P-14	F21B3001	m	Desmuntatge de barana metàl·lica, amb mitjans mecànics i càrrega sobre camió (TRETZE EUROS AMB VUITANTA-CINC CÈNTIMS)	13,85	€
P-15	F21DQG0N	u	Retirada de reixa d'embornal existent, de qualsevol tipus, amb mitjans manuals i càrrega sobre camió i transport a abocador (SIS EUROS AMB TRENTA-DOS CÈNTIMS)	6,32	€
P-16	F21H1C41	u	Desmuntatge de llumenera, columna/balculs exterior, accessoris i elements de subjecció, de fins a 10 m d'alçària, incloent enderroc de fonament de formigó a mà i amb compressor si s'escau, i treballs previs de desconnexió. Acopi provisional en obra de Il·luminària per a posterior recol·locació. Càrrega, transport i lliurament de material en magatzem municipal i càrrega, transport i cànon d'abocament de materials excedents no aprofitables per a l'Ajuntament. (CENT CINQUANTA-DOS EUROS AMB DINOU CÈNTIMS)	152,19	€
P-17	F21Q2501	U	Retirada de paperera ancorada al terra, enderroc de daus de formigó, i càrrega manual i mecànica de l'equipament i la runa sobre camió o contenidor (SETZE EUROS AMB SETANTA-CINC CÈNTIMS)	16,75	€
P-18	F21R1165	u	Retirada i trituració de soca soterrada o superficial de 60 a 150 cm de perímetre amb tractor amb braç triturador de soques. Inclou càrrega manual i mecànica de runa i elements sobre camió o contenidor, transport i Deposició controlada a planta de compostage de residus vegetals nets no especials. (NORANTA-VUIT EUROS AMB TRENTA-SET CÈNTIMS)	98,37	€
P-19	F21R12D0	u	Tala controlada cistella mecànica d'arbre de 10 a 15 m d'alçària, deixant la soca a la vista, aplec de la brossa generada i càrrega sobre camió grua amb pinça, i transport de la mateixa a planta de compostatge (no mes lluny de 20 km) (TRES-CENTS VUIT EUROS AMB VUITANTA-UN CÈNTIMS)	308,81	€
P-20	F221C472	m3	Excavació en terreny compacte (SPT 20-50), realitzada amb pala excavadora i càrrega directa sobre camió, inclou transport interior d'obra (DEU EUROS AMB VUITANTA-CINC CÈNTIMS)	10,85	€
P-21	F221C485	m3	Excavació en terreny compacte (SPT 20-50), realitzada amb pala excavadora petita amb càrrega directa sobre camió, inclou transport interior d'obra. (DINOU EUROS AMB SETANTA-NOU CÈNTIMS)	19,79	€
P-22	F22254N1	m3	Excavació manual per a localització de serveis amb reposició de terres procedents de la pròpia obra (CINQUANTA-UN EUROS AMB TRENTA CÈNTIMS)	51,30	€
P-23	F2226123	m3	Excavació de rasa de fins a 1 m d'amplària i fins a 2 m de fondària, en terreny no classificat, amb retroexcavadora i càrrega mecànica del material excavat sobre camió o acopi dins de la propia obra segons indicacions de la D.O. Inclou transport interior d'obra (NOU EUROS AMB NORANTA-SIS CÈNTIMS)	9,96	€
P-24	F2226243	m3	Excavació de rasa de fins a 2 m d'amplària i fins a 4 m de profunditat, en terreny no classificat, amb retroexcavadora petita, inclou càrrega mecànica del material excavat. (DINOU EUROS AMB CINQUANTA-CINC CÈNTIMS)	19,55	€

QUADRE DE PREUS NÚMERO 1

NÚMERO	CODI	UA	DESCRIPCIÓ	PREU	
P-25	F222H422	m3	Excavació de pou aïllat de fins a 2 m de fondària, en terreny compacte, amb mitjans mecànics i càrrega mecànica del material excavat (NOU EUROS AMB SEIXANTA-UN CÈNTIMS)	9,61	€
P-26	F2261C0A	m3	Terraplenada i piconatge amb material seleccionat de la pròpia excavació, en tongades de fins a 25 cm, amb una compactació del 98 % del PM (CINC EUROS AMB VINT-I-QUATRE CÈNTIMS)	5,24	€
P-27	F227A00F	m2	Repàs i piconatge de sòl de rasa de més de 0,6 i menys d'1,5 m d'amplària, amb compactació del 95% PM (DOS EUROS AMB CATORZE CÈNTIMS)	2,14	€
P-28	F227R00F	m2	Repàs i piconatge d'esplanada, amb compactació del 98% PM, amb picó vibrant amb placa de 30x33 cm. (DOS EUROS AMB VINT-I-TRES CÈNTIMS)	2,23	€
P-29	F227T00F	m2	Repàs i piconatge de caixa de paviment, amb compactació del 98% PM (UN EUROS AMB VINT-I-NOU CÈNTIMS)	1,29	€
P-30	F2285B0N	m3	Rebliment i piconatge de rasa d'amplària fins a 0,6 m, amb material seleccionat de prèstec (inclou subministrament), en tongades de gruix de fins a 25 cm, utilitzant picó vibrant, amb compactació del 95% PM (TRENTA-UN EUROS AMB VUITANTA-UN CÈNTIMS)	31,81	€
P-31	F228A60F	m3	Rebliment i piconatge de rasa d'amplària més de 0,6 i fins a 1,5 m, amb material adequat de la pròpia excavació, en tongades de gruix de fins a 25 cm, utilitzant picó vibrant, amb compactació del 95% PM (DEU EUROS AMB TRETZE CÈNTIMS)	10,13	€
P-32	F2412020	m3	Transport de terres per a reutilitzar en obra, amb dúmper per a transports i temps d'espera per a la càrrega amb mitjans mecànics (DOS EUROS AMB DEU CÈNTIMS)	2,10	€
P-33	F2R450H0	m3	Transport de terres a instal·lació autoritzada de gestió de residus, amb contenidor de 8 m3 de capacitat. Inclou cànon d'abocament. (CINC EUROS AMB NORANTA-UN CÈNTIMS)	5,91	€
P-34	F2R5423A	m3	Transport de residus a instal·lació autoritzada de gestió de residus, amb camió de 7 t i temps d'espera per a la càrrega a màquina, amb un recorregut de més de 15 i fins a 20 km (DOTZE EUROS AMB SEIXANTA-DOS CÈNTIMS)	12,62	€
P-35	F2RA61H0	m3	Deposició controlada a centre de reciclatge de residus de formigó inerts amb una densitat 1,45 t/m3, procedents de construcció o demolició, amb codi 170101 segons la Llista Europea de Residus (ORDEN MAM/304/2002) (ONZE EUROS AMB QUARANTA-DOS CÈNTIMS)	11,42	€
P-36	F2RA63G0	m3	Deposició controlada a centre de reciclatge de residus barrejats inerts amb una densitat 1,0 t/m3, procedents de construcció o demolició, amb codi 170107 segons la Llista Europea de Residus (ORDEN MAM/304/2002). Inclou cànon d'abocament (DOTZE EUROS AMB VINT-I-UN CÈNTIMS)	12,21	€
P-37	F2RA7LP0	m3	Deposició controlada a dipòsit autoritzat de residus de terra inerts amb una densitat 1,6 t/m3, procedents d'excavació, amb codi 170504 segons la Llista Europea de Residus (ORDEN MAM/304/2002) (QUATRE EUROS AMB NORANTA-QUATRE CÈNTIMS)	4,94	€

Projecte d´una rampa accessible per connectar la Ronda de Ponent amb el carrer del Teide i
l ´estabilització del talús situat entre el c/del Cardenal Cisneros i el c/de Josep Marimon.Terrassa
Fase 1 - Nova rampa

QUADRE DE PREUS NÚMERO 1

NÚMERO	CODI	UA	DESCRIPCIÓ	PREU	
P-38	F32517G3	m3	Formigó per a sabates i murs de contenció de 5 m d'altura com a màxim, HA-30/P/20/IIIb de consistència plàstica i grandària màxima de l'àrid 20 mm i abocament amb cubilot. (CENT DINOU EUROS AMB VUITANTA-SET CÈNTIMS)	119,87	€
P-39	F32B300Q	kg	Armadura per a sabates i murs de contenció, d'una altura màxima de 6 m, d'acer en barres corrugades B500S de límit elàstic >= 500 N/mm2. (UN EUROS AMB QUARANTA-SIS CÈNTIMS)	1,46	€
P-40	F32D1106	m2	Muntatge i desmuntatge d'una cara d'encofrat amb panell metàl·lic de 250x50 cm, per a murs de contenció de base rectilínia encofrats a una cara, d'una altura <= 6 m. (TRENTA EUROS AMB SEIXANTA-SIS CÈNTIMS)	30,66	€
P-41	F3Z112P1	m2	Capa de limpieza y nivelación de 10 cm de espesor de hormigón HL-150/P/20 de consistencia plástica y tamaño máximo del árido 20 mm, vertido desde camión (ONZE EUROS AMB SETANTA CÈNTIMS)	11,70	€
P-42	F7B1U70L	m2	Lamina separadora antiarrels de feltre de polipropile amb un pes minim de 70 g/m2, col·locada no adherida, incloent cavalcaments i retalls. Inclou tots els elements i fixacions per tal de deixar la partida integrament executada. (UN EUROS AMB QUARANTA-QUATRE CÈNTIMS)	1,44	€
P-43	F91521H1	M3	Formigó per a rases i pous de fonaments, hm-20/b/20/i, de consistència tova i grandària màxima del granulat 20 mm, abocat des de camió (SEIXANTA EUROS AMB TRETZE CÈNTIMS)	60,13	€
P-44	F928101F	m3	Subbase material seleccionat, amb estesa i piconatge del material al 98 % del PM (VINT-I-QUATRE EUROS AMB SETANTA-DOS CÈNTIMS)	24,72	€
P-45	F9365G11	m3	Base de formigó HM-20/P/20/I, de consistència plàstica i grandària màxima del granulat 20 mm, abocat des de camió amb estesa i vibratge manual, amb acabat reglejat (SEIXANTA-VUIT EUROS AMB NORANTA-UN CÈNTIMS)	68,91	€
P-46	F965A3C5	m	Vorada recta de peces de formigó, doble capa, amb secció normalitzada per a vianants A3 de 20x8 cm, de classe climàtica B, classe resistent a l'abrasió H i classe resistent a flexió S (R-3,5 MPa), segons UNE-EN 1340, col·locada sobre base de formigó HM-20/P/40/I de 10 a 20 cm d'alçària, i rejuntada amb morter M-5 (VINT-I-QUATRE EUROS AMB CINQUANTA-VUIT CÈNTIMS)	24,58	€
P-47	F9A1UDR0	M3	Paviment de sorra rentada garbellada tipus ull de perdiu, sense fins (mai inferior a 0,05), per a zones d'infiltració de drenatge, estesa i anivellament del material amb mitjans manuals i mecanics. (TRENTA EUROS AMB QUARANTA-UN CÈNTIMS)	30,41	€
P-48	F9E1320G	M2	Paviment de panot per a vorera gris de 20x20x4 cm, classe 1a, preu alt, col·locat a truc de maceta amb morter m-10 i beurada de ciment pòrtland, inclou part proporcional de panot tàctil per a invidents. Segon planols de detalls. (VINT-I-VUIT EUROS AMB NORANTA-VUIT CÈNTIMS)	28,98	€
P-49	F9F5C250	m2	Peces de formigo, tipus canal,de forma rectangular 60x40 i 8 cm de gruix, acabat llis, col·locada sobre base de formigó HM-20/P/40/I de 10 a 20 cm d'alçària, i rejuntada amb morter M-5. (TRENTA-VUIT EUROS AMB SETANTA-QUATRE CÈNTIMS)	38,74	€
P-50	F9G16742	m3	Paviment de formigó sense additius HA-30/P/20/IIa+E de consistència plàstica, grandària màxima del granulat, 20 mm, escampat des de camió, estesa i vibratge mecànic i acabat reglejat. Inclou execució de juntes de dilatació segons directrius de la D.F. (CENT SIS EUROS AMB DISSET CÈNTIMS)	106,17	€

QUADRE DE PREUS NÚMERO 1

NÚMERO	CODI	UA	DESCRIPCIÓ	PREU	
P-51	F9H11251	t	Paviment de mescla bituminosa contínua en calent tipus AC 16 surf B 50/70 D, amb betum asfàltic de penetració, de granulometria densa per a capa de trànsit i granulat granític, estesa i compactada (SEIXANTA EUROS AMB DISSET CÈNTIMS)	60,17	€
P-52	F9H11A51	t	Paviment de mescla bituminosa contínua en calent tipus AC 22 bin B 50/70 D, amb betum asfàltic de penetració, de granulometria densa per a capa intermèdia i granulat granític, estesa i compactada (CINQUANTA-NOU EUROS AMB CINC CÈNTIMS)	59,05	€
P-53	F9J13J40	m2	Reg d'adherència amb emulsió bituminosa catiònica tipus C60B3/B2 ADH, amb dotació 1 kg/m2. (ZERO EUROS AMB TRENTA-SIS CÈNTIMS)	0,36	€
P-54	F9Z4M620	m2	Armadura per base de formigó AP500 SD amb malla electrosoldada de barres corrugades d'acer ME 20X20 cm D:8-8 mm 6X2,2 M B500SD UNE-EN 10080. (QUATRE EUROS AMB QUARANTA-CINC CÈNTIMS)	4,45	€
P-55	FD12PC0S	m	Clavegueró amb tub de PVC de paret massisa, de D=315 mm, de PN 6 bar i SN4 (4 KN/m²) segons norma UNE-EN-53962, en solera de 10 cm i reblert fins a 10 cm sobre el tub amb formigó. (NORANTA-NOU EUROS AMB NORANTA-QUATRE CÈNTIMS)	99,94	€
P-56	FD12PD0S	m	Clavegueró amb tub de PVC de paret massisa, de D=400 mm, de PN 6 bar i SN4 (4KN/m²) segons norma UNE-EN-53962, en solera de 10 cm i reblert fins a 10 cm sobre el tub amb formigó. (CENT SETANTA-TRES EUROS AMB SETANTA-DOS CÈNTIMS)	173,72	€
P-57	FD5ADT16	m	Drenotube Ø160mm. Execució completa de drenatge amb tub de PVC o PEAD de doble paret, de diàmetre 160 mm, ranurat, rigidesa 4 kN/m2, prefabricat o executat in situ, inclòs, tub, geotextil i material filtrant artificial o natural envoltat de textil amb diàmetre total de 370mm, tipus Drenotube DR370L6 o equivalent. (VINT EUROS AMB VINT-I-SIS CÈNTIMS)	20,26	€
P-58	FD5J8F0E	u	Caixa per a embornal sifònic de 70x30x85 cm, amb parets de 20 cm de gruix de formigó HM-20/P/20/I sobre solera de 15 cm de formigó HM-20/P/20/I (CENT TRENTA-DOS EUROS AMB CINQUANTA-NOU CÈNTIMS)	132,59	€
P-59	FD5JXEMBN	u	Anula·lació d'embornal existent mitjançant llosa de formigó HM-20/P/10/I de 15 cm de gruix, tapant tota la secció d'entrada en superfície, incloent retirada de reixa i el seu trasllat al lloc indicat per la Direcció facultativa, càrrega de runa i transport a abocador, inlcòs cànon d'abocador. (CENT ONZE EUROS AMB SETZE CÈNTIMS)	111,16	€
P-60	FD5Z9CN1	u	Bastiment i reixa de fosa dúctil, amb barrot inclinats 45º o dobe barrot inclinat 45º, tipus espiga, ambi obertura màxima entre barrots de 30 mm, per a embornal, de 700x300 mm, classe C250 segons norma UNE-EN 124, de característiques tècniques segons Instrucció elements urbans Ajuntament de Terrassa recoberta de pintura asfàltica i col·lcoada amb morter. (SETANTA-UN EUROS AMB SETANTA-VUIT CÈNTIMS)	71,78	€
P-61	FD7ZA37N	u	Connexió de clavegueró a col·lector principal amb peces especials en te a 90 º o en i a 45 º amb de tub de PEAD, coextruit, de DN 315 mm de diàmetre doble paret, exterior corrugat i interior llis de color blanc de rigidez circumferencial de 4 kn/m2 segons ISO 9969, inclosa p.p. de manegot i/ clip d'unió en polietilè i junta d'estanqueïtat en PDM., tot inclòs (SETANTA-VUIT EUROS AMB CINQUANTA-UN CÈNTIMS)	78,51	€

Projecte d´una rampa accessible per connectar la Ronda de Ponent amb el carrer del Teide i
l ´estabilització del talús situat entre el c/del Cardenal Cisneros i el c/de Josep Marimon.Terrassa
Fase 1 - Nova rampa

QUADRE DE PREUS NÚMERO 1

NÚMERO	CODI	UA	DESCRIPCIÓ	PREU	
P-62	FDB278DP	u	Solera amb mitja canya de formigó HM-20/P/20/I de 25 cm de gruix mínim i de planta exterior 1,8x1,8 m per a tub de diàmetre menor de 120 cm. Base per a pou de dimensions 1,2x1,2 m interiors. (CENT NOU EUROS AMB ONZE CÈNTIMS)	109,11	€
P-63	FDD2FBDP	m	Paret per a pou quadrat de 120x120 cm interiors, de 29 cm de gruix de maó calat, arrebossada i lliscada per dins amb morter de ciment 1:6 (QUATRE-CENTS SETANTA-TRES EUROS AMB NORANTA-SET CÈNTIMS)	473,97	€
P-64	FDDZS005	U	Graó per a pou de registre de polipropilè armat, de 250x350x250 mm i 3 kg de pes, col·locat amb morter de ciment 1:6, elaborat a l'obra amb formigonera de 165 l (DISSET EUROS AMB SETANTA-VUIT CÈNTIMS)	17,78	€
P-65	FDDZW010	u	Recreixement i substitució de tapa existent de clavegueram. inclou la retirada de tapes de clavegueram existents i subministrament de tapes noves amb marc aparent de fosa dúctil classe d400 segons norma UNE-EN 124, inclosa la seva col·locacio a la nova rasant. Inclou vuit perfils corrugats d'acer de diàmetre 12 ancorats al ferm. (DOS-CENTS VUITANTA-TRES EUROS AMB NORANTA-SIS CÈNTIMS)	283,96	€
P-66	FDG5DP01	M	Tub corbable corrugat de polietilè de 110 mm de diàmetre nominal, de doble capa, accesoris d'unió, i col·locat al fons de la rasa (DOS EUROS AMB NORANTA-CINC CÈNTIMS)	2,95	€
P-67	FDG5DP02	M	Tub corbable corrugat de polietilè de 140 mm de diàmetre nominal, de doble capa, accesoris d'unió, i col·locat al fons de la rasa (TRES EUROS AMB DINOU CÈNTIMS)	3,19	€
P-68	FDGZU010	m	Banda contínua de plàstic de color, de 30 cm d'amplària, col·locada al llarg de la rasa a 20 cm per sobre de la canonada, per a malla senyalitzadora (ZERO EUROS AMB VINT-I-QUATRE CÈNTIMS)	0,24	€
P-69	FDK262G7	u	Pericó de registre de formigó prefabricat sense fons de 60x60x60 cm, per a instal·lacions de serveis, col·locat sobre solera de formigó HM-20/B/40/I de 15 cm de gruix i reblert lateral amb terra de la mateixa excavació (NORANTA EUROS AMB TRENTA-QUATRE CÈNTIMS)	90,34	€
P-70	FDK2DP53	U	Perico quadrat per a canalitzacio de serveis de 60x60x80 cm, amb parets de 14 cm de guix de mao calat de 10 x 14 x 29 cm arrebossades per dins amb morter de ciment 1:2:10 elaborat a l'obra amb formigonera de 165l, sobre solera de graves. inclou marc i tapa de 60x60x5 cm. (CENT SEIXANTA-TRES EUROS AMB SEIXANTA-DOS CÈNTIMS)	163,62	€
P-71	FDK3DP10	U	Perico rectangular per a canalitzacio de serveis de 80 x 40 x 40 cm, amb parets de 14 cm de guix de mao calat de 10 x 14 x 29 cm arrebossades per dins amb morter de ciment 1:2:10 elaborat a l'obra amb formigonera de 165l, amb llit de grava granitica per a drens de 10 cm de gruix (CENT SEIXANTA-DOS EUROS AMB TRES CÈNTIMS)	162,03	€
P-72	FDKZ3174	u	Bastiment i tapa per a pericó de serveis, de fosa grisa de 620x620x50 mm i de 52 kg de pes, col·locat amb morter (CINQUANTA-UN EUROS AMB NORANTA-NOU CÈNTIMS)	51,99	€
P-73	FFB29455	m	Tub de polietilè de designació PE 40, de 63 mm de diàmetre nominal, de 10 bar de pressió nominal, sèrie SDR 7,4, UNE-EN 12201-2, connectat a pressió, amb grau de dificultat mig, utilitzant accessoris de plàstic, i col·locat al fons de la rasa (SET EUROS AMB SEIXANTA-TRES CÈNTIMS)	7,63	€

QUADRE DE PREUS NÚMERO 1

NÚMERO	CODI	UA	DESCRIPCIÓ	PREU	
P-74	FFB2RA01	M	Conducció de polietilè de 40 mm de diàmetre exterior, de baixa densitat PE-40 i 10 bar de pressió nominal, inclòs subministrament, col·locació, unió i p.p. peces especials. Tot inclòs completament acabat. (TRES EUROS AMB CINQUANTA-CINC CÈNTIMS)	3,55	€
P-75	FG22TH1K	M	Tub corbable corrugat de polietilè, de doble capa, llisa la interior i corrugada l'exterior, de 90 mm de diàmetre nominal, aïllant i no propagador de la flama, resistència a l'impacte de 20 j, resistència a compressió de 450 n, muntat com a canalització soterrada (DOS EUROS AMB VINT-I-NOU CÈNTIMS)	2,29	€
P-76	FG22TK1K	M	Tub corbable corrugat de polietilè, de doble capa, llisa la interior i corrugada l'exterior, de 110 mm de diàmetre nominal, aïllant i no propagador de la flama, resistència a l'impacte de 28 j, resistència a compressió de 450 n, muntat com a canalització soterrada (TRES EUROS AMB DINOU CÈNTIMS)	3,19	€
P-77	FG31H554	m	Cable amb conductor de coure de 0,6/1 kV de tensió assignada, amb designació RVFV, tetrapolar, de secció 4 x 6 mm2, amb armadura de fleix d'acer i coberta del cable de PVC, col·locat en tub (DOS EUROS AMB SEIXANTA-VUIT CÈNTIMS)	2,68	€
P-78	FG380907	m	Conductor de coure nu, unipolar de secció 1x35 mm2, muntat en malla de connexió a terra (NOU EUROS AMB TRETZE CÈNTIMS)	9,13	€
P-79	FGZ1400A	u	Verificació de punt de llum instal·lat o afectat i control informàtic del mateix (TRENTA-CINC EUROS AMB QUARANTA-NOU CÈNTIMS)	35,49	€
P-80	FHR14CP1	u	Subministre i instal·lació de lluminària tipús pantalla fluorecents, Nordeon model F-LED 3600lm, 29W i 3000k o equivalent. Inclou tots els treballs i elements neccesaris per deixar la lluminària en funcionament. (TRES-CENTS NORANTA-UN EUROS AMB CINQUANTA-CINC CÈNTIMS)	391,55	€
P-81	FHR1DP2A	U	Subministre i instal·lació de columna troncocònica de 4 metres de alçada total o equivalent, de fosa d'alumini (d127mm) amb anell de reforç a la base i tractament Rilsan. Per a 1 o 2 lluminàries a la mateixa alçada. Inclou braç d'1 m i semi-abraçadera posteriorde la marca o equivalent, realitzada en injecció d'alumini acabat pintat, necessària pel muntatge individual de la lluminària. Inclou la fonamentació dels bàculs, ancoratges i plaques de la presa de terra. (CINC-CENTS NORANTA-SIS EUROS AMB VINT-I-DOS CÈNTIMS)	596,22	€
P-82	FJM11410	U	Cabalímetre de llauto, amb unions roscades d'1'1/4, connectat a una bateria o a un ramal (QUATRE-CENTS VUITANTA-UN EUROS AMB DIVUIT CÈNTIMS)	481,18	€
P-83	FJS51631	m	Canonada per a reg per degoteig de 16 mm de diàmetre, amb degoters autocompensats integrats cada 33 cm, instal·lada superficialment, fixada amb piquetes col·locades cada 5 m (DOS EUROS AMB NOU CÈNTIMS)	2,09	€
P-84	FJSA0021	U	Programador electrònic d'alimentació per bateries tipus 'EASY RAIN' / unix o equivalent, estanc, amb electrovàlvula incorporada, de connexió d'1", inclou subministrament, instal·lació, muntatge i part proporcional de peces de connexió. Tot inclòs completament acabat. (CENT SETANTA-QUATRE EUROS AMB TRENTA-NOU CÈNTIMS)	174,39	€
P-85	FJSDDP0G	U	By-pass sectorial 1", 3 vàlvules d'esfera 1", electrovàlvula amb regulador de cabal, filtre 300 micres, reductor de pressió 10 a 0,5 atm, inclou accesoris de llautó i connexió d'electrovàlvula, totalment instalat (DOS-CENTS TRENTA-CINC EUROS AMB SETANTA-QUATRE CÈNTIMS)	235,74	€

Projecte d´una rampa accessible per connectar la Ronda de Ponent amb el carrer del Teide i
l ´estabilització del talús situat entre el c/del Cardenal Cisneros i el c/de Josep Marimon.Terrassa
Fase 1 - Nova rampa

QUADRE DE PREUS NÚMERO 1

NÚMERO	CODI	UA	DESCRIPCIÓ	PREU	
P-86	FJSDDP1G	U	By-pass mestre 2", 3 vàlvules d'esfera 1", electrovàlvula amb regulador de cabal, filtre 300 micres, reductor de pressió 10 a 0,5 atm, inclou accesoris de llautó i connexió d'electrovàlvula, totalment instalat (SIS-CENTS NORANTA-SET EUROS AMB SEIXANTA-DOS CÈNTIMS)	697,62	€
P-87	FQ11X002	U	Subministrament i col·locació de cadira amb potes de fosa ductil pintat en martelé i 6 llistons de fusta tropical de 35x110x600 mm, acabada en vernís de porus obert i cargols d'acer inoxidable, col·locada amb fixacions mecàniques. inclòs aplicació a fabrica, del tractament antigrafiti. (TRES-CENTS SEIXANTA-VUIT EUROS AMB NORANTA-TRES CÈNTIMS)	368,93	€
P-88	FQ11X003	U	Subministrament i col·locació de banc amb potes de fosa ductil pintat en martelé i 6 llistons de fusta tropical de 35x110x1800 mm, acabada en vernís de porus obert i cargols d'acer inoxidable, col·locada amb fixacions mecàniques. inclòs aplicació a fabrica, del tractament antigrafiti. (CINC-CENTS QUATRE EUROS AMB QUARANTA-CINC CÈNTIMS)	504,45	€
P-89	FQ21U010	U	Paperera 70 l formada per un tubular d'acer galvanitzat de 20 mm de diàmetre i 1,5 mm de gruix, una planxa perforada de 2 mm de gruix i perforacions de 5 mm de diàmetre, una planxa de base de paperera de 3 mm de gruix amb dues perforacions de 8 mm de diàmetre per al desguàs, 2 eixos de gir, un tubular d'acer galvanitzat de 30 mm de diàmetre i 2 mm de gruix, un suport de paperera format per un tubular rodó d'acer galvanitzat de 40 mm de diàmetre i 2 mm de gruix, 2 pletines d'ancoratge amb cartel·les soldades a 6 amb dues perforacions de 12 mm de diàmetre per cargolar-la al paviment de vorera i subjeccions formades per 4 perns d'expansió m8 (SETANTA-DOS EUROS AMB TRENTA-NOU CÈNTIMS)	72,39	€
P-90	FR042001	UT	Filtre de malla amb cos de poliprolpile amb fv. Malla d'acer inoxidable de 110 mesh. De 1 1/2' pn-5 astral o semblant. (SEIXANTA-VUIT EUROS AMB QUARANTA-TRES CÈNTIMS)	68,43	€
P-91	FR044D20	U	Valvula de descàrrega o de drenatge automatica de 1/2" en colector de sortida de reg per degoteig, instal.lada en pericó de registre (CINQUANTA-UN EUROS AMB NORANTA-TRES CÈNTIMS)	51,93	€
P-92	FR11A222	m2	Desbrossada de terreny amb desbrossadora autopropulsada trinxadora de 4,4 kW (6 CV) de potència i amb una amplària de treball de 0,6 a 1 m, per a una alçària de brossa fins a 40 cm i un pendent inferior al 12 %, amb un mínim de dues passades de màquina, sense recollir la brossa (ZERO EUROS AMB SETZE CÈNTIMS)	0,16	€
P-93	FR2B1105	m2	Anivellament i repassada del terreny per a obtenir el perfil d'acabat, amb mitjans manuals, per a un pendent inferior al 45% (UN EUROS AMB DOS CÈNTIMS)	1,02	€
P-94	FR4ER2C1	u	Subministrament de Lupinus arboreus en contenidor de 17 cm. (QUATRE EUROS AMB SETANTA-CINC CÈNTIMS)	4,75	€
P-95	FR66233B	U	Plantació d'arbust o arbre de petit format en contenidor de 1.5 a 5 l, excavació de clot de plantació de 40x40x30 cm amb mitjans manuals, en un pendent inferior al 45%, reblert del clot amb terra de l'excavació barrejada amb un 10% de compost i primer reg (ZERO EUROS AMB VUITANTA-VUIT CÈNTIMS)	0,88	€
P-96	FRI33351	m2	Subministrament i col.locació de manta de coco, 700gr/m2,,biodegradable per a el control de l'erosió , presentació en rotllos de 2 x 50ml, segint el compliment dels plecs de prescipcions. Inclou tots els elements i fixacions per tal de deixar la partida integrament executada. (SIS EUROS AMB TRENTA-TRES CÈNTIMS)	6,33	€

QUADRE DE PREUS NÚMERO 1

NÚMERO	CODI	UA	DESCRIPCIÓ	PREU	
P-97	FRZ3DP01	u	Protecció individual de tronc d'arbre de perímetre aproximat entre 60 i 150 cm, amb estructura de fustes lligades entre si amb filferro, de 2 m d'alçària mínima, col·locades sobre material amb funció d'enconxat, amb el desmuntatge inclòs (VINT-I-QUATRE EUROS AMB CINQUANTA-SIS CÈNTIMS)	24,56	€
P-98	FSHHR1V1	u	Transport, posta en obra i retirada de màquines pavimentadora, estenedora, escombradora a una distància de fins a 100km. El preu inclou el desplaçament a l'obra del personal especialitzat. (MIL DOS-CENTS EUROS)	1.200,00	€
P-99	FTOPTER1	u	Realització de topogràfic de l'obra acabada, segons el plec d'especificacions tècniques per al manteniment de la cartografia municipal topografica 3D de l'ajuntament de Terrassa. (NOU-CENTS CINQUANTA EUROS)	950,00	€
P-100	FZX0GENL	u	Redacció del projecte de legalització de l'enllumenat públic. Inclosa tramitació, taxes i impostos. (VUIT-CENTS EUROS)	800,00	€
P-101	FZX0QMEX	u	Acondicionament del quadre d'enllumenat existent (CINC-CENTS SEIXANTA EUROS)	560,00	€
P-102	GR3P2211	m3	Terra vegetal de jardineria de categoria alta, amb una conductivitat elèctrica menor d'1,2 dS/m, segons NTJ 07A, subministrada a granel i escampada amb retroexcavadora mitjana (QUARANTA-SET EUROS AMB SEIXANTA-SIS CÈNTIMS)	47,66	€
P-103	KGD1222E	u	Piqueta de connexió a terra d'acer, amb recobriment de coure 300 µm de gruix, de 1500 mm llargària de 14,6 mm de diàmetre, clavada a terra (VINT-I-VUIT EUROS AMB NORANTA-DOS CÈNTIMS)	28,92	€
P-104	KR4DN422	u	Subministrament de Hedera helix d'altura de 20 a 40 cm, en contenidor 1,5l. (UN EUROS AMB VINT-I-UN CÈNTIMS)	1,21	€
P-105	LTG1GR10	h	Localitzador de canonades metàl·liques i no metàl·liques , cables i sondes professional amb mesurament de profunditat i traçat amb georadar equipat amb dues antenes de freqüència central de 250 i de 700 MHz. (QUARANTA-SIS EUROS AMB SEIXANTA-TRES CÈNTIMS)	46,63	€
P-106	MHMY00N2	u	Tractament anitenganxines i anti-grafitis tipus HLG o similar, en columna d'enllumenat, fins a alçada de 3m (VUITANTA-VUIT EUROS AMB DOS CÈNTIMS)	88,02	€
P-107	PC023	U	Subministrament i col·locació de bastiment i tapa de fosa ductil per a pou drenant D400 (CENT NORANTA-CINC EUROS AMB TRENTA-SIS CÈNTIMS)	195,36	€
P-108	XPA01SIS	u	Partida d'abonament íntegre en concepte de seguretat i salut, del conjunt de partides descrites i justificades en el pressupost de l'estudi de seguretat i salut, per a la seva aplicació i execució a l'obra. (DOS MIL TRES-CENTS VUIT EUROS AMB TRENTA-TRES CÈNTIMS)	2.308,33	€

Projecte d´una rampa accessible per connectar la Ronda de Ponent amb el carrer del Teide i
l ´estabilització del talús situat entre el c/del Cardenal Cisneros i el c/de Josep Marimon.Terrassa
Fase 1 - Nova rampa

QUADRE DE PREUS NÚMERO 1

NÚMERO	CODI	UA	DESCRIPCIÓ	PREU

Barcelona, març de 2020

L´autor del projecte

Miguel Ángel Andújar Meroño
Enginyer de Camins, Canals i Ports

QUADRE DE PREUS NÚM. 2

QUADRE DE PREUS NÚMERO 2

NÚMERO	CODI	UA	DESCRIPCIÓ	PREU	
P-1	47951111	m2	Impermeabilització exterior de mur de contenció de <= 3 m d'alçària amb emulsió bituminosa, capa drenant amb làmina de drenatge nodular de polietilè d'alta densitat i capa filtrant amb un geotèxtil, fixada mecànicament. I2+D1 segons CTE/DB-HS	**14,42**	**€**
			Altres conceptes	14,42000	€
P-2	E225AH70	m3	Estesa de graves per a drenatge, en tongades de 25 cm, com a màxim	**35,17**	**€**
	B0332020	T	Grava de pedrera de pedra granítica, per a drens	32,77450	€
			Altres conceptes	2,39550	€
P-3	E7B21E0L	m2	Làmina separadora de polietilè de 100 µm i 96 g/m2, col·locada no adherida	**1,14**	**€**
	B7711F00	m2	Vel de polietilè de gruix 100 µm i de pes 96 g/m2	0,23100	€
			Altres conceptes	0,90900	€
P-4	E7BC37J0	m2	Geotèxtil format per feltre de polipropilè/polietilè no teixit lligat térmicament de 300 a 350 g/m2, col·locat sense adherir	**3,50**	**€**
	B7B137J0	m2	Geotèxtil format per feltre de polipropilè/polietilè no teixit, lligat térmicament de 300 a 3	2,37000	€
			Altres conceptes	1,13000	€
P-5	EB12U060	m	Barana d'acer inoxidable austenític amb molibdè de designació AISI 316 de 95 cm d'alçària, formada per doble passamà rodó de diàmetre 50 mm, muntants de perfil T 70-8 d'acer inoxidable, d 0,90 m d'alçària, separats 1,5 m, socòl secció 10x1 cm i entramat de rodons verticals de d=16mm, amb espai lliure entre barrot i barrot de 50 mm, soldats a suports horitzontal fotmats per platines de 50x10 mm doblegades en els extrems fixats mecànicament a suports verticals de perfil metàl·lics i tacs químics amb visos metàl·lics, tot segons planols de detall.	**217,49**	**€**
	BB12IV02	m	Barana d'acer inoxidable austenític amb molibdè de designació AISI 316 de 95 cm d'al	180,00000	€
	B0A63H00	u	Tac químic de diàmetre 12 mm, amb cargol, volandera i femella	15,88000	€
			Altres conceptes	21,61000	€
P-6	EB12U070	m	Barana d'acer inoxidable austenític amb molibdè de designació AISI 316 de 95 cm d'alçària, formada per doble passamà rodó de diàmetre 50 mm, muntants de perfil T 70-8 d'acer inoxidable, d 0,90 m d'alçària, separats 1,5 m, socòl secció 10x1 cm sense entramat rodons verticals i tacs químics amb visos metàl·lics, tot segons planols de detall.	**180,74**	**€**
	B0A63H00	u	Tac químic de diàmetre 12 mm, amb cargol, volandera i femella	15,88000	€
			Altres conceptes	164,86000	€
P-7	EB12U080	m	Barana d'acer inoxidable austenític amb molibdè de designació AISI 316 de 95 cm d'alçària, formada per doble passamà rodó de diàmetre 50 mm, muntants de perfil T 70-8 d'acer inoxidable, de 0,45 m d'alçària, separats 1,5 m, soldada a pletina cuadrada 20x20 cm i 10mm i tacs químics amb visos metàl·lics, tot segons planols de detall.	**130,87**	**€**
	B0A63H00	u	Tac químic de diàmetre 12 mm, amb cargol, volandera i femella	15,88000	€
			Altres conceptes	114,99000	€
P-8	EJ2ZGU01	u	Aixeta de pas, encastada, de llautó cromat, preu superior, amb sortida de diàmetre 1´´ i entrada d'1´´	**39,30**	**€**
	BJ2Z411B	u	Aixeta de pas mural, per a encastar, de llautó cromat, preu superior, amb sortida de 1´	28,40000	€
			Altres conceptes	10,90000	€
P-9	F2135223	m3	Enderrocament de muret de contenció de formigó en massa o ceramic, amb compressor i càrrega manual i mecànica d'enderrocs sobre camió.	**32,53**	**€**
			Altres conceptes	32,53000	€
P-10	F2191306	m	Demolició de vorada col·locada sobre formigó, amb martell trencador muntat sobre retroexcavadora i càrrega manual i mecànica de runa sobre camió o contenidor	**3,24**	**€**
			Altres conceptes	3,24000	€

Projecte d´una rampa accessible per connectar la Ronda de Ponent amb el carrer del Teide i
l ´estabilització del talús situat entre el c/del Cardenal Cisneros i el c/de Josep Marimon.Terrassa
Fase 1 - Nova rampa

QUADRE DE PREUS NÚMERO 2

NÚMERO	CODI	UA	DESCRIPCIÓ	PREU	
P-11	F2194JK1	m2	Demolició de paviment de qualsevols tipus, de fins a 30 cm de gruix, amb compressor i càrrega sobre camió. Inclou part proporcional de vorades i rigoles.	**14,51**	**€**
			Altres conceptes	14,51000	€
P-12	F2194JL5	m2	Demolició de paviment de panots col·locats sobre formigó, de fins a 20 cm de gruix i més de 2 m d'amplària amb retroexcavadora amb martell trencador i càrrega manual i mecànica de runa sobre camió o contenidor, inclòs transport intern	**9,41**	**€**
			Altres conceptes	9,41000	€
P-13	F219FFC0	m	Tall en paviment de qualsevol tipus fins a 20 cm de fondària, amb màquina tallajunts amb disc de diamant.	**4,50**	**€**
			Altres conceptes	4,50000	€
P-14	F21B3001	m	Desmuntatge de barana metàl·lica, amb mitjans mecànics i càrrega sobre camió	**13,85**	**€**
			Altres conceptes	13,85000	€
P-15	F21DQG0N	u	Retirada de reixa d'embornal existent, de qualsevol tipus, amb mitjans manuals i càrrega sobre camió i transport a abocador	**6,32**	**€**
			Altres conceptes	6,32000	€
P-16	F21H1C41	u	Desmuntatge de llumenera, columna/balculs exterior, accessoris i elements de subjecció, de fins a 10 m d'alçària, incloent enderroc de fonament de formigó a mà i amb compressor si s'escau, i treballs previs de desconnexió. Acopi provisional en obra de lluminària per a posterior recol·locació. Càrrega, transport i lliurament de material en magatzem municipal i càrrega, transport i cànon d'abocament de materials excedents no aprofitables per a l'Ajuntament.	**152,19**	**€**
			Altres conceptes	152,19000	€
P-17	F21Q2501	U	Retirada de paperera ancorada al terra, enderroc de daus de formigó, i càrrega manual i mecànica de l'equipament i la runa sobre camió o contenidor	**16,75**	**€**
			Altres conceptes	16,75000	€
P-18	F21R1165	u	Retirada i trituració de soca soterrada o superficial de 60 a 150 cm de perímetre amb tractor amb braç triturador de soques. Inclou càrrega manual i mecànica de runa i elements sobre camió o contenidor, transport i Deposició controlada a planta de compostage de residus vegetals nets no especials.	**98,37**	**€**
	B2RA9SB0	t	Deposició controlada a planta de compostage de residus vegetals nets no especials a	4,55700	€
			Altres conceptes	93,81300	€
P-19	F21R12D0	u	Tala controlada cistella mecànica d'arbre de 10 a 15 m d'alçària, deixant la soca a la vista, aplec de la brossa generada i càrrega sobre camió grua amb pinça, i transport de la mateixa a planta de compostatge (no mes lluny de 20 km)	**308,81**	**€**
	B2RA9TD0	t	Deposició controlada a planta de compostage de residus de troncs i soques no especi	54,68400	€
	B2RA9SB0	t	Deposició controlada a planta de compostage de residus vegetals nets no especials a	15,19000	€
			Altres conceptes	238,93600	€
P-20	F221C472	m3	Excavació en terreny compacte (SPT 20-50), realitzada amb pala excavadora i càrrega directa sobre camió, inclou transport interior d'obra	**10,85**	**€**
			Altres conceptes	10,85000	€
P-21	F221C485	m3	Excavació en terreny compacte (SPT 20-50), realitzada amb pala excavadora petita amb càrrega directa sobre camió, inclou transport interior d'obra.	**19,79**	**€**
			Altres conceptes	19,79000	€
P-22	F22254N1	m3	Excavació manual per a localització de serveis amb reposició de terres procedents de la pròpia obra	**51,30**	**€**
			Altres conceptes	51,30000	€
P-23	F2226123	m3	Excavació de rasa de fins a 1 m d'amplària i fins a 2 m de fondària, en terreny no classificat, amb retroexcavadora i càrrega mecànica del material excavat sobre camió o acopi dins de la propia obra segons indicacions de la D.O. Inclou transport interior d'obra	**9,96**	**€**

QUADRE DE PREUS NÚMERO 2

NÚMERO	CODI	UA	DESCRIPCIÓ	PREU	
			Altres conceptes	9,96000	€
P-24	F2226243	m3	Excavació de rasa de fins a 2 m d'amplària i fins a 4 m de profunditat, en terreny no classificat, amb retroexcavadora petita, inclou càrrega mecànica del material excavat.	**19,55**	**€**
			Altres conceptes	19,55000	€
P-25	F222H422	m3	Excavació de pou aïllat de fins a 2 m de fondària, en terreny compacte, amb mitjans mecànics i càrrega mecànica del material excavat	**9,61**	**€**
			Altres conceptes	9,61000	€
P-26	F2261C0A	m3	Terraplenada i piconatge amb material seleccionat de la pròpia excavació, en tongades de fins a 25 cm, amb una compactació del 98 % del PM	**5,24**	**€**
			Altres conceptes	5,24000	€
P-27	F227A00F	m2	Repàs i piconatge de sòl de rasa de més de 0,6 i menys d'1,5 m d'amplària, amb compactació del 95% PM	**2,14**	**€**
			Altres conceptes	2,14000	€
P-28	F227R00F	m2	Repàs i piconatge d'esplanada, amb compactació del 98% PM, amb picó vibrant amb placa de 30x33 cm.	**2,23**	**€**
			Altres conceptes	2,23000	€
P-29	F227T00F	m2	Repàs i piconatge de caixa de paviment, amb compactació del 98% PM	**1,29**	**€**
			Altres conceptes	1,29000	€
P-30	F2285B0N	m3	Rebliment i piconatge de rasa d'amplària fins a 0,6 m, amb material seleccionat de prèstec (inclou subministrament), en tongades de gruix de fins a 25 cm, utilitzant picó vibrant, amb compactació del 95% PM	**31,81**	**€**
	B03D1000	m3	Terra seleccionada	14,81200	€
			Altres conceptes	16,99800	€
P-31	F228A60F	m3	Rebliment i piconatge de rasa d'amplària més de 0,6 i fins a 1,5 m, amb material adequat de la pròpia excavació, en tongades de gruix de fins a 25 cm, utilitzant picó vibrant, amb compactació del 95% PM	**10,13**	**€**
			Altres conceptes	10,13000	€
P-32	F2412020	m3	Transport de terres per a reutilitzar en obra, amb dúmper per a transports i temps d'espera per a la càrrega amb mitjans mecànics	**2,10**	**€**
			Altres conceptes	2,10000	€
P-33	F2R450H0	m3	Transport de terres a instal·lació autoritzada de gestió de residus, amb contenidor de 8 m3 de capacitat. Inclou cànon d'abocament.	**5,91**	**€**
			Altres conceptes	5,91000	€
P-34	F2R5423A	m3	Transport de residus a instal·lació autoritzada de gestió de residus, amb camió de 7 t i temps d'espera per a la càrrega a màquina, amb un recorregut de més de 15 i fins a 20 km	**12,62**	**€**
			Altres conceptes	12,62000	€
P-35	F2RA61H0	m3	Deposició controlada a centre de reciclatge de residus de formigó inerts amb una densitat 1,45 t/m3, procedents de construcció o demolició, amb codi 170101 segons la Llista Europea de Residus (ORDEN MAM/304/2002)	**11,42**	**€**
	B2RA61H0	t	Deposició controlada a centre de reciclatge de residus de formigó inerts amb una dens	10,87500	€
			Altres conceptes	0,54500	€
P-36	F2RA63G0	m3	Deposició controlada a centre de reciclatge de residus barrejats inerts amb una densitat 1,0 t/m3, procedents de construcció o demolició, amb codi 170107 segons la Llista Europea de Residus (ORDEN MAM/304/2002). Inclou cànon d'abocament	**12,21**	**€**

Projecte d´una rampa accessible per connectar la Ronda de Ponent amb el carrer del Teide i
l ´estabilització del talús situat entre el c/del Cardenal Cisneros i el c/de Josep Marimon.Terrassa
Fase 1 - Nova rampa

QUADRE DE PREUS NÚMERO 2

NÚMERO	CODI	UA	DESCRIPCIÓ	PREU	
	B2RA63G0	t	Deposició controlada a centre de reciclatge de residus barrejats inerts amb una densit	11,63000	€
			Altres conceptes	0,58000	€
P-37	F2RA7LP0	m3	Deposició controlada a dipòsit autoritzat de residus de terra inerts amb una densitat 1,6 t/m3, procedents d'excavació, amb codi 170504 segons la Llista Europea de Residus (ORDEN MAM/304/2002)	**4,94**	**€**
	B2RA7LP0	m3	Deposició controlada a dipòsit autoritzat de residus de terra inerts amb una densitat 1,	4,70000	€
			Altres conceptes	0,24000	€
P-38	F32517G3	m3	Formigó per a sabates i murs de contenció de 5 m d'altura com a màxim, HA-30/P/20/IIIb de consistència plàstica i grandària màxima de l'àrid 20 mm i abocament amb cubilot.	**119,87**	**€**
	B065EM0C	m3	Hormigón HA-30/P/20/IIIb de consistencia plástica, tamaño máximo del árido 20 mm, c	94,64580	€
			Altres conceptes	25,22420	€
P-39	F32B300Q	kg	Armadura per a sabates i murs de contenció, d'una altura màxima de 6 m, d'acer en barres corrugades B500S de límit elàstic >= 500 N/mm2.	**1,46**	**€**
	B0A14200	KG	FILFERRO RECUIT DE DIÀMETRE 1,3 MM	0,00616	€
			Altres conceptes	1,45384	€
P-40	F32D1106	m2	Muntatge i desmuntatge d'una cara d'encofrat amb panell metàl·lic de 250x50 cm, per a murs de contenció de base rectilínia encofrats a una cara, d'una altura <= 6 m.	**30,66**	**€**
	B0A31000	kg	Clavo de acero	0,13192	€
	B0DZA000	l	Desencofrant	0,23280	€
	B0D629A0	cu	Puntal metálico y telescópico para 5 m de altura y 150 usos	0,23634	€
	B0D81680	m2	Panel metálico de 50x250 cm para 50 usos	1,51011	€
	B0D21030	m	Tablón de madera de pino para 10 usos	0,97990	€
	B0D625A0	cu	Puntal metálico y telescópico para 3 m de altura y 150 usos	0,09848	€
	B0DZP600	u	Parte proporcional de elementos auxiliares para paneles metálicos, de 50x250 cm	0,57000	€
			Altres conceptes	26,90045	€
P-41	F3Z112P1	m2	Capa de limpieza y nivelación de 10 cm de espesor de hormigón HL-150/P/20 de consistencia plástica y tamaño máximo del árido 20 mm, vertido desde camión	**11,70**	**€**
	B06NLA2C	m3	Hormigón de limpieza, con una dosificación de 150 kg/m3 de cemento, consistencia pl	7,28490	€
			Altres conceptes	4,41510	€
P-42	F7B1U70L	m2	Lamina separadora antiarrels de feltre de polipropile amb un pes minim de 70 g/m2, col·locada no adherida, incloent cavalcaments i retalls. Inclou tots els elements i fixacions per tal de deixar la partida integrament executada.	**1,44**	**€**
	B7B11170	M2	GEOTÈXTIL ANTIARRELS FORMAT PER FELTRE DE POLIPROPILÈ NO TEIXIT, L	0,61600	€
			Altres conceptes	0,82400	€
P-43	F91521H1	M3	Formigó per a rases i pous de fonaments, hm-20/b/20/i, de consistència tova i grandària màxima del granulat 20 mm, abocat des de camió	**60,13**	**€**
	B064300B	m3	Formigó HM-20/B/20/I de consistència tova, grandària màxima del granulat 20 mm, am	53,24000	€
			Altres conceptes	6,89000	€
P-44	F928101F	m3	Subbase material seleccionat, amb estesa i piconatge del material al 98 % del PM	**24,72**	**€**
	B0111000	m3	Aigua	0,06800	€
	B03D1000	m3	Terra seleccionada	14,16800	€
			Altres conceptes	10,48400	€
P-45	F9365G11	m3	Base de formigó HM-20/P/20/I, de consistència plàstica i grandària màxima del granulat 20 mm, abocat des de camió amb estesa i vibratge manual, amb acabat reglejat	**68,91**	**€**

QUADRE DE PREUS NÚMERO 2

NÚMERO	CODI	UA	DESCRIPCIÓ	PREU	
	B064300C	M3	Formigó hm-20/p/20/i de consistència plàstica, grandària màxima del granulat 20 mm,	51,25050	€
			Altres conceptes	17,65950	€
P-46	F965A3C5	m	Vorada recta de peces de formigó, doble capa, amb secció normalitzada per a vianants A3 de 20x8 cm, de classe climàtica B, classe resistent a l'abrasió H i classe resistent a flexió S (R-3,5 MPa), segons UNE-EN 1340, col·locada sobre base de formigó HM-20/P/40/I de 10 a 20 cm d'alçària, i rejuntada amb morter M-5	**24,58**	**€**
	B0710250	t	Morter per a ram de paleta, classe M 5 (5 N/mm2), a granel, de designació (G) segons	0,05166	€
	B064500C	M3	Formigó hm-20/p/40/i de consistència plàstica, grandària màxima del granulat 40 mm,	1,87836	€
	B965A3C0	m	Vorada recta de formigó, doble capa, amb secció normalitzada per a vianants A3 de 2	5,41800	€
			Altres conceptes	17,23198	€
P-47	F9A1UDR0	M3	Paviment de sorra rentada garbellada tipus ull de perdiu, sense fins (mai inferior a 0,05), per a zones d'infiltració de drenatge, estesa i anivellament del material amb mitjans manuals i mecanics.	**30,41**	**€**
	B032UDR0	M3	Sorra garbellada tipus ull de perdiu, sense fins.	16,60600	€
			Altres conceptes	13,80400	€
P-48	F9E1320G	M2	Paviment de panot per a vorera gris de 20x20x4 cm, classe 1a, preu alt, col·locat a truc de maceta amb morter m-10 i beurada de ciment pòrtland, inclou part proporcional de panot tàctil per a invidents. Segon planols de detalls.	**28,98**	**€**
	B07102A0	t	Morter per a ram de paleta, classe M 10 (10 N/mm2), a granel, de designació (G) sego	1,37100	€
	B9E13200	M2	Panot gris de 20x20x4 cm, classe 1a, preu alt	5,56920	€
	B0512401	t	Ciment pòrtland amb filler calcari CEM II/B-L 32,5 R segons UNE-EN 197-1, en sacs	0,32023	€
	B0111000	m3	Aigua	0,00136	€
			Altres conceptes	21,71821	€
P-49	F9F5C250	m2	Peces de formigo, tipus canal,de forma rectangular 60x40 i 8 cm de gruix, acabat llis, col·locada sobre base de formigó HM-20/P/40/I de 10 a 20 cm d'alçària, i rejuntada amb morter M-5.	**38,74**	**€**
	B9FA6481	m2	Peces de formigo, tipus canal,de forma rectangular 60x40 i 8 cm de gruix, acabat llis.	25,04000	€
	B0710250	t	Morter per a ram de paleta, classe M 5 (5 N/mm2), a granel, de designació (G) segons	0,05166	€
	B064500C	M3	Formigó hm-20/p/40/i de consistència plàstica, grandària màxima del granulat 40 mm,	1,87836	€
			Altres conceptes	11,76998	€
P-50	F9G16742	m3	Paviment de formigó sense additius HA-30/P/20/IIa+E de consistència plàstica, grandària màxima del granulat, 20 mm, escampat des de camió, estesa i vibratge mecànic i acabat reglejat. Inclou execució de juntes de dilatació segons directrius de la D.F.	**106,17**	**€**
	B065E76C	m3	Formigó HA-30/P/20/IIa+E de consistència plàstica, grandària màxima del granulat 20	91,47600	€
			Altres conceptes	14,69400	€
P-51	F9H11251	t	Paviment de mescla bituminosa contínua en calent tipus AC 16 surf B 50/70 D, amb betum asfàltic de penetració, de granulometria densa per a capa de trànsit i granulat granític, estesa i compactada	**60,17**	**€**
	B9H11251	t	Mescla bituminosa contínua en calent tipus AC 16 surf B 50/70 D, amb betum asfàltic	53,73000	€
			Altres conceptes	6,44000	€
P-52	F9H11A51	t	Paviment de mescla bituminosa contínua en calent tipus AC 22 bin B 50/70 D, amb betum asfàltic de penetració, de granulometria densa per a capa intermèdia i granulat granític, estesa i compactada	**59,05**	**€**
	B9H11A51	t	Mescla bituminosa contínua en calent tipus AC 22 bin B 50/70 D, amb betum asfàltic d	52,66000	€

QUADRE DE PREUS NÚMERO 2

NÚMERO	CODI	UA	DESCRIPCIÓ	PREU	
			Altres conceptes	6,39000	€
P-53	F9J13J40	m2	Reg d'adherència amb emulsió bituminosa catiònica tipus C60B3/B2 ADH, amb dotació 1 kg/m2.	**0,36**	**€**
	B0552100	KG	EMULSIÓ BITUMINOSA CATIÒNICA AMB UN 60% DE BETUM ASFÀLTIC, PER A	0,20000	€
			Altres conceptes	0,16000	€
P-54	F9Z4M620	m2	Armadura per base de formigó AP500 SD amb malla electrosoldada de barres corrugades d'acer ME 20X20 cm D:8-8 mm 6X2,2 M B500SD UNE-EN 10080.	**4,45**	**€**
	B0B34256	m2	Malla electrosoldada de barres corrugades d'acer ME 20x20 cm D:8-8 mm 6x2,2 m B5	3,79500	€
	B0A14200	KG	FILFERRO RECUIT DE DIÀMETRE 1,3 MM	0,02060	€
			Altres conceptes	0,63440	€
P-55	FD12PC0S	m	Clavegueró amb tub de PVC de paret massisa, de D=315 mm, de PN 6 bar i SN4 (4 KN/m²) segons norma UNE-EN-53962, en solera de 10 cm i reblert fins a 10 cm sobre el tub amb formigó.	**99,94**	**€**
	BD7FPCB0	M	Tub de PVC de paret massisa per a clavegueró, de D=315 mm, de PN 6 BAR i SN4 (4	43,35000	€
	BDW3BC00	U	Accessori genèric per a tub de PVC de D=315 mm	23,91180	€
	BDY3BC00	U	Element de muntatge per a tub de PVC de D=315 mm	1,36000	€
	B064300C	M3	Formigó hm-20/p/20/i de consistència plàstica, grandària màxima del granulat 20 mm,	9,76200	€
			Altres conceptes	21,55620	€
P-56	FD12PD0S	m	Clavegueró amb tub de PVC de paret massisa, de D=400 mm, de PN 6 bar i SN4 (4KN/m²) segons norma UNE-EN-53962, en solera de 10 cm i reblert fins a 10 cm sobre el tub amb formigó.	**173,72**	**€**
	BDW3BD00	U	Accessori genèric per a tub de PVC, D 400 mm	69,65310	€
	BDY3BD00	U	Element de muntatge per a tub de PVC de D=400 mm	2,07000	€
	BD7FPDB0	M	Tub de PVC de paret massisa per a clavegueró, de D=400 mm, de PN 6 bar i SN4 (4K	55,97500	€
	B064300C	M3	Formigó hm-20/p/20/i de consistència plàstica, grandària màxima del granulat 20 mm,	12,20250	€
			Altres conceptes	33,81940	€
P-57	FD5ADT16	m	Drenotube Ø160mm. Execució completa de drenatge amb tub de PVC o PEAD de doble paret, de diàmetre 160 mm, ranurat, rigidesa 4 kN/m2, prefabricat o executat in situ, inclòs, tub, geotextil i material filtrant artificial o natural envoltat de textil amb diàmetre total de 370mm, tipus Drenotube DR370L6 o equivalent.	**20,26**	**€**
	BD5AU160	m	Tub corrugat de PVC de doble paret, de D= 160mm, ranurat en un arc de 220º a 360º,	8,60200	€
	B7B1U002	m2	Geotextil de vegetació de poliester no teixit, amb un pes mínim de 160 g/m2	2,18000	€
	B060U110	m3	Formigó de 15 N/mm2 de resistència característica a la compressió	2,11860	€
	B033U050	m3	Material granular natural o artificial, per a drens	4,40400	€
			Altres conceptes	2,95540	€
P-58	FD5J8F0E	u	Caixa per a embornal sifònic de 70x30x85 cm, amb parets de 20 cm de gruix de formigó HM-20/P/20/I sobre solera de 15 cm de formigó HM-20/P/20/I	**132,59**	**€**
	B0DZA000	l	Desencofrant	1,62960	€
	B0DF6F0A	u	Motlle metàl.lic per a encofrat de caixa d'embornal de 70x30x85 cm, per a 150 usos	1,28896	€
	B064300C	M3	Formigó hm-20/p/20/i de consistència plàstica, grandària màxima del granulat 20 mm,	31,83876	€
			Altres conceptes	97,83268	€
P-59	FD5JXEMB	u	Anula·lació d'embornal existent mitjançant llosa de formigó HM-20/P/10/I de 15 cm de gruix, tapant tota la secció d'entrada en superfície, incloent retirada de reixa i el seu trasllat al lloc indicat per la Direcció facultativa, càrrega de runa i transport a abocador, inlcòs cànon d'abocador.	**111,16**	**€**

QUADRE DE PREUS NÚMERO 2

NÚMERO	CODI	UA	DESCRIPCIÓ	PREU	
	B064300C	M3	Formigó hm-20/p/20/i de consistència plàstica, grandària màxima del granulat 20 mm,	19,52400	€
			Altres conceptes	91,63600	€
P-60	FD5Z9CN1	u	Bastiment i reixa de fosa dúctil, amb barrot inclinats 45º o dobe barrot inclinat 45º, tipus espiga, ambi obertura màxima entre barrots de 30 mm, per a embornal, de 700x300 mm, classe C250 segons norma UNE-EN 124, de característiques tècniques segons Instrucció elements urbans Ajuntament de Terrassa recoberta de pintura asfàltica i col·lcoada amb morter.	**71,78**	**€**
	BD5Z9CN1	u	Bastiment i reixa de fosa dúctil, tipus Barcelona 1, amb barrots inclinats 45º i obertura	51,02000	€
	B0710250	t	Morter per a ram de paleta, classe M 5 (5 N/mm2), a granel, de designació (G) segons	0,98400	€
			Altres conceptes	19,77600	€
P-61	FD7ZA37N	u	Connexió de clavegueró a col·lector principal amb peces especials en te a 90 º o en i a 45 º amb de tub de PEAD, coextruit, de DN 315 mm de diàmetre doble paret, exterior corrugat i interior llis de color blanc de rigidez circumferencial de 4 kn/m2 segons ISO 9969, inclosa p.p. de manegot i/ clip d'unió en polietilè i junta d'estanqueïtat en PDM., tot inclòs	**78,51**	**€**
			Altres conceptes	78,51000	€
P-62	FDB278DP	u	Solera amb mitja canya de formigó HM-20/P/20/I de 25 cm de gruix mínim i de planta exterior 1,8x1,8 m per a tub de diàmetre menor de 120 cm. Base per a pou de dimensions 1,2x1,2 m interiors.	**109,11**	**€**
	B064300C	M3	Formigó hm-20/p/20/i de consistència plàstica, grandària màxima del granulat 20 mm,	47,44332	€
			Altres conceptes	61,66668	€
P-63	FDD2FBDP	m	Paret per a pou quadrat de 120x120 cm interiors, de 29 cm de gruix de maó calat, arrebossada i lliscada per dins amb morter de ciment 1:6	**473,97**	**€**
	B0F1D2A1	u	Maó calat, de 290x140x100 mm, per a revestir, categoria I, HD, segons la norma UNE-	56,10000	€
	B0512401	t	Ciment pòrtland amb filler calcari CEM II/B-L 32,5 R segons UNE-EN 197-1, en sacs	3,16098	€
	B0111000	m3	Aigua	0,01632	€
			Altres conceptes	414,69270	€
P-64	FDDZS005	U	Graó per a pou de registre de polipropilè armat, de 250x350x250 mm i 3 kg de pes, col·locat amb morter de ciment 1:6, elaborat a l'obra amb formigonera de 165 l	**17,78**	**€**
	BDDZV001	U	Graó per a pou de registre de polipropilè de 250x350x250 mm i 3 kg de pes	2,64000	€
			Altres conceptes	15,14000	€
P-65	FDDZW010	u	Recreixement i substitució de tapa existent de clavegueram. inclou la retirada de tapes de clavegueram existents i subministrament de tapes noves amb marc aparent de fosa dúctil classe d400 segons norma UNE-EN 124, inclosa la seva col·locacio a la nova rasant. Inclou vuit perfils corrugats d'acer de diàmetre 12 ancorats al ferm.	**283,96**	**€**
	BDDZ8DD0	u	Bastiment circular i tapa circular de fosa dúctil per a pou de registre, recolzada i fixada	217,74000	€
	B0710250	t	Morter per a ram de paleta, classe M 5 (5 N/mm2), a granel, de designació (G) segons	0,87822	€
			Altres conceptes	65,34178	€
P-66	FDG5DP01	M	Tub corbable corrugat de polietilè de 110 mm de diàmetre nominal, de doble capa, accesoris d'unió, i col·locat al fons de la rasa	**2,95**	**€**
	BG22TK10	m	Tub corbable corrugat de polietilè, de doble capa, llisa la interior i corrugada l'exterior,	2,12100	€
			Altres conceptes	0,82900	€
P-67	FDG5DP02	M	Tub corbable corrugat de polietilè de 140 mm de diàmetre nominal, de doble capa, accesoris d'unió, i col·locat al fons de la rasa	**3,19**	**€**
	BG22T140	M	Tub corbable corrugat de polietilè, de doble capa, llisa la interior i corrugada l'exterior,	2,35200	€
			Altres conceptes	0,83800	€
P-68	FDGZU010	m	Banda contínua de plàstic de color, de 30 cm d'amplària, col·locada al llarg de la rasa a 20 cm per sobre de la canonada, per a malla senyalitzadora	**0,24**	**€**

QUADRE DE PREUS NÚMERO 2

NÚMERO	CODI	UA	DESCRIPCIÓ	PREU	
	BDGZU010	m	Banda contínua de plàstic de color, de 30 cm d'amplària	0,08160	€
			Altres conceptes	0,15840	€
P-69	FDK262G7	u	Pericó de registre de formigó prefabricat sense fons de 60x60x60 cm, per a instal·lacions de serveis, col·locat sobre solera de formigó HM-20/B/40/I de 15 cm de gruix i reblert lateral amb terra de la mateixa excavació	**90,34**	**€**
	B064500B	m3	Formigó HM-20/B/40/I de consistència tova, grandària màxima del granulat 40 mm, am	4,75474	€
	BDK214F5	u	Pericó de registre de formigó prefabricat sense fons de 60x60x60 cm, per a instal·lacio	36,25000	€
			Altres conceptes	49,33526	€
P-70	FDK2DP53	U	Perico quadrat per a canalitzacio de serveis de 60x60x80 cm, amb parets de 14 cm de guix de mao calat de 10 x 14 x 29 cm arrebossades per dins amb morter de ciment 1:2:10 elaborat a l'obra amb formigonera de 165l, sobre solera de graves. inclou marc i tapa de 60x60x5 cm.	**163,62**	**€**
	B0604220	M3	FORMIGO DE RESISTENCIA 15 N/MM2, DE CONSISTENCIA PLASTICA I GRAND	4,46496	€
	B0332020	T	Grava de pedrera de pedra granítica, per a drens	1,59300	€
	B0F1D2A1	u	Maó calat, de 290x140x100 mm, per a revestir, categoria I, HD, segons la norma UNE-	10,80000	€
	FDKZFRDP	U	Bastiment i tapa afrontissada per a pericó de serveis de fosa grisa amb llegenda del se	75,51396	€
			Altres conceptes	71,24808	€
P-71	FDK3DP10	U	Perico rectangular per a canalitzacio de serveis de 80 x 40 x 40 cm, amb parets de 14 cm de guix de mao calat de 10 x 14 x 29 cm arrebossades per dins amb morter de ciment 1:2:10 elaborat a l'obra amb formigonera de 165l, amb llit de grava granitica per a drens de 10 cm de gruix	**162,03**	**€**
	B0F1D2A1	u	Maó calat, de 290x140x100 mm, per a revestir, categoria I, HD, segons la norma UNE-	5,40000	€
	B0332020	T	Grava de pedrera de pedra granítica, per a drens	1,41600	€
	B0604220	M3	FORMIGO DE RESISTENCIA 15 N/MM2, DE CONSISTENCIA PLASTICA I GRAND	4,46496	€
	FDKZU010	U	Bastiment i tapa afrontissada per a pericó de serveis de fosa grisa amb llegenda del se	90,65828	€
			Altres conceptes	60,09076	€
P-72	FDKZ3174	u	Bastiment i tapa per a pericó de serveis, de fosa grisa de 620x620x50 mm i de 52 kg de pes, col·locat amb morter	**51,99**	**€**
	B0710150	t	Morter per a ram de paleta, classe M 5 (5 N/mm2), en sacs, de designació (G) segons	0,16941	€
	BDKZ3170	u	Bastiment i tapa per a pericó de serveis de fosa grisa de 620x620x50 mm i de 52 kg d	31,82000	€
			Altres conceptes	20,00059	€
P-73	FFB29455	m	Tub de polietilè de designació PE 40, de 63 mm de diàmetre nominal, de 10 bar de pressió nominal, sèrie SDR 7,4, UNE-EN 12201-2, connectat a pressió, amb grau de dificultat mig, utilitzant accessoris de plàstic, i col·locat al fons de la rasa	**7,63**	**€**
	BFYB2905	u	Part proporcional d'elements de muntatge per a tubs de polietilè de densitat baixa, de	0,24000	€
	BFWB2905	u	Accessori per a tubs de polietilè de densitat baixa, de 63 mm de diàmetre nominal exte	2,27700	€
	BFB29400	m	Tub de polietilè de designació PE 40, de 63 mm de diàmetre nominal, de 10 bar de pre	1,54020	€
			Altres conceptes	3,57280	€
P-74	FFB2RA01	M	Conducció de polietilè de 40 mm de diàmetre exterior, de baixa densitat PE-40 i 10 bar de pressió nominal, inclòs subministrament, col·locació, unió i p.p. peces especials. Tot inclòs completament acabat.	**3,55**	**€**
			Sense descomposició	3,55000	€
P-75	FG22TH1K	M	Tub corbable corrugat de polietilè, de doble capa, llisa la interior i corrugada l'exterior, de 90 mm de diàmetre nominal, aïllant i no propagador de la flama, resistència a l'impacte de 20 j, resistència a compressió de 450 n, muntat com a canalització soterrada	**2,29**	**€**

QUADRE DE PREUS NÚMERO 2

NÚMERO	CODI	UA	DESCRIPCIÓ	PREU	
	BG22TH10	M	Tub corbable corrugat de polietilè, de doble capa, llisa la interior i corrugada l'exterior,	1,20360	€
			Altres conceptes	1,08640	€
P-76	FG22TK1K	M	Tub corbable corrugat de polietilè, de doble capa, llisa la interior i corrugada l'exterior, de 110 mm de diàmetre nominal, aïllant i no propagador de la flama, resistència a l'impacte de 28 j, resistència a compressió de 450 n, muntat com a canalització soterrada	**3,19**	**€**
	BG22TK10	m	Tub corbable corrugat de polietilè, de doble capa, llisa la interior i corrugada l'exterior,	2,06040	€
			Altres conceptes	1,12960	€
P-77	FG31H554	m	Cable amb conductor de coure de 0,6/1 kV de tensió assignada, amb designació RVFV, tetrapolar, de secció 4 x 6 mm2, amb armadura de fleix d'acer i coberta del cable de PVC, col·locat en tub	**2,68**	**€**
	BG31H550	m	Cable amb conductor de coure de 0,6/1 kV de tensió assignada, amb designació RVF	1,05060	€
			Altres conceptes	1,62940	€
P-78	FG380907	m	Conductor de coure nu, unipolar de secció 1x35 mm2, muntat en malla de connexió a terra	**9,13**	**€**
	BGY38000	u	Part proporcional d'elements especials per a conductors de coure nus	0,12000	€
	BG380900	m	Conductor de coure nu, unipolar de secció 1x35 mm2	1,07100	€
			Altres conceptes	7,93900	€
P-79	FGZ1400A	u	Verificació de punt de llum instal·lat o afectat i control informàtic del mateix	**35,49**	**€**
			Sense descomposició	35,49000	€
P-80	FHR14CP1	u	Subministre i instal·lació de lluminària tipús pantalla fluorecents, Nordeon model F-LED 3600lm, 29W i 3000k o equivalent. Inclou tots els treballs i elements neccesaris per deixar la lluminària en funcionament.	**391,55**	**€**
	BHN635N3	u	Lluminària tipús pantalla fluorecents, Nordeon model F-LED 3600lm, 39W de pontenci	274,36000	€
	BHWM1000	u	Part proporcional d'accessoris per a columnes	32,55000	€
			Altres conceptes	84,64000	€
P-81	FHR1DP2A	U	Subministre i instal·lació de columna troncocònica de 4 metres de alçada total o equivalent, de fosa d'alumini (d127mm) amb anell de reforç a la base i tractament Rilsan. Per a 1 o 2 lluminàries a la mateixa alçada. Inclou braç d'1 m i semi-abraçadera posteriorde la marca o equivalent, realitzada en injecció d'alumini acabat pintat, necessària pel muntatge individual de la lluminària. Inclou la fonamentació dels bàculs, ancoratges i plaques de la presa de terra.	**596,22**	**€**
	BGDZE020	U	Cartutx per a soldadura cadweld	0,82000	€
	BG3ZE110	U	Terminal per a cable de coure de 35 mm2	1,86000	€
	BGWD2000	U	Part proporcional d'elements especials per a plaques de connexió a terra	2,81000	€
	BG46E010	U	Caixa de connexions i tallacircuits per a una o dues lampades	7,33000	€
	BGD23220	U	Placa de connexió a terra d'acer quadrada (massissa), de 0,3 m2 de superfície i de 3	31,59000	€
	BG22RJ10	M	Tub corbable corrugat de pvc, de 100 mm de diàmetre nominal, aïllant i no propagador	1,65600	€
	B065970C	M3	Formigó ha-25/p/20/iia de consistència plàstica, grandària màxima del granulat 20 mm,	26,81640	€
	BG380900	m	Conductor de coure nu, unipolar de secció 1x35 mm2	2,52000	€
	BG212910	M	Tub rígid de pvc, de 32 mm de diàmetre nominal, aïllant i no propagador de la flama, a	0,64200	€
	BHNZ1006	U	Conjunt de quatre perns per a cimentació	11,52000	€
	BG319220	M	Cable amb conductor de coure de 0,6/1 kv de tensió assignada, amb designació rv-k, b	3,44000	€
			Altres conceptes	505,21560	€
P-82	FJM11410	U	Cabalímetre de llauto, amb unions roscades d'1'1/4, connectat a una bateria o a un ramal	**481,18**	**€**

QUADRE DE PREUS NÚMERO 2

NÚMERO	CODI	UA	DESCRIPCIÓ	PREU	
	BJM11407	U	COMPTADOR D'AIGUA, VOLUMÈTRIC, DE LLAUTÓ, AMB UNIONS ROSCADES D	452,28000	€
			Altres conceptes	28,90000	€
P-83	FJS51631	m	Canonada per a reg per degoteig de 16 mm de diàmetre, amb degoters autocompensats integrats cada 33 cm, instal·lada superficialment, fixada amb piquetes col·locades cada 5 m	**2,09**	**€**
	B0B27000	kg	Acer en barres corrugades B400S de límit elàstic >= 400 N/mm2	0,07650	€
	BJS51630	M	Tub per a reg per degoteig de 16 mm de diàmetre, amb degoters autocompensats inte	0,79800	€
	BFYB2305	U	Part proporcional d'elements de muntatge per a tubs de polietilè de densitat baixa, de	0,01000	€
			Altres conceptes	1,20550	€
P-84	FJSA0021	U	Programador electrònic d'alimentació per bateries tipus 'EASY RAIN' / unix o equivalent, estanc, amb electrovàlvula incorporada, de connexió d'1", inclou subministrament, instal·lació, muntatge i part proporcional de peces de connexió. Tot inclòs completament acabat.	**174,39**	**€**
	BJSA0021	U	PROGRAMADOR ELECTRÒNIC D'ALIMENTACIÓ PER BATERIES TIPUS 'EASY R	123,89000	€
			Altres conceptes	50,50000	€
P-85	FJSDDP0G	U	By-pass sectorial 1", 3 vàlvules d'esfera 1", electrovàlvula amb regulador de cabal, filtre 300 micres, reductor de pressió 10 a 0,5 atm, inclou accesoris de llautó i connexió d'electrovàlvula, totalment instalat	**235,74**	**€**
	BJSDP01	U	Conjunt d'elements de llautó per a by-pass sectorial 1´´, inclou totes les peces necesar	29,58000	€
	FN761562	U	Vàlvula de regulació de pressió per a instal·lacions de reg, d'1´´1/2 de diàmetre de con	55,15353	€
	FN316324	U	Vàlvula d'esfera manual amb rosca, de dues peces amb pas total, de bronze, de diàme	62,99487	€
	FJ65U020	U	Filtre de plàstic amb rosca mascle d'1", per intercalar a la tubería, de 120 mesh, amb c	39,82086	€
	FJSB2211	U	Electrovàlvula per a instal·lacio de reg, d'1´´ de diàmetre, de material plàstic, amb sole	36,96886	€
			Altres conceptes	11,22188	€
P-86	FJSDDP1G	U	By-pass mestre 2", 3 vàlvules d'esfera 1", electrovàlvula amb regulador de cabal, filtre 300 micres, reductor de pressió 10 a 0,5 atm, inclou accesoris de llautó i connexió d'electrovàlvula, totalment instalat	**697,62**	**€**
	BJSDP02	U	Conjunt d'elements de llautó per a by-pass mestre 2", inclou totes les peces necesarie	31,05000	€
	FJ65U030	U	Filtre de plàstic amb rosca mascle d'2", per intercalar a la tubería, de 120 mesh, amb c	47,18086	€
	FJSBB421	u	Electrovàlvula per a instal·lacio de reg, de 2´´ de diàmetre, de material metàl·lic, amb s	168,59773	€
	FN319324	u	Vàlvula de bola manual amb rosca, de dues peces amb pas total, de bronze, de diàmet	172,50732	€
	FN7616A2	u	Vàlvula de regulació de pressió per a instal·lacions de reg, de 2´´ de diàmetre de conn	245,06353	€
			Altres conceptes	33,22056	€
P-87	FQ11X002	U	Subministrament i col·locació de cadira amb potes de fosa ductil pintat en martelé i 6 llistons de fusta tropical de 35x110x600 mm, acabada en vernís de porus obert i cargols d'acer inoxidable, col·locada amb fixacions mecàniques. inclòs aplicació a fabrica, del tractament antigrafiti.	**368,93**	**€**
	BQ11X002	U	cadira amb potes de fosa ductil pintat en martelé i 6 llistons de fusta tropical de 35x11	118,33000	€
			Altres conceptes	250,60000	€
P-88	FQ11X003	U	Subministrament i col·locació de banc amb potes de fosa ductil pintat en martelé i 6 llistons de fusta tropical de 35x110x1800 mm, acabada en vernís de porus obert i cargols d'acer inoxidable, col·locada amb fixacions mecàniques. inclòs aplicació a fabrica, del tractament antigrafiti.	**504,45**	**€**
	BQ11X003	U	banc amb potes de fosa ductil pintat en martelé i 6 llistons de fusta tropical de 35x110x	452,29000	€
			Altres conceptes	52,16000	€
P-89	FQ21U010	U	Paperera 70 l formada per un tubular d'acer galvanitzat de 20 mm de diàmetre i 1,5 mm de gruix, una planxa perforada de 2 mm de gruix i perforacions de 5 mm de diàmetre, una planxa de base de paperera de 3 mm de gruix amb dues perforacions de 8 mm de diàmetre per al	**72,39**	**€**

QUADRE DE PREUS NÚMERO 2

NÚMERO	CODI	UA	DESCRIPCIÓ	PREU	
			desguàs, 2 eixos de gir, un tubular d'acer galvanitzat de 30 mm de diàmetre i 2 mm de gruix, un suport de paperera format per un tubular rodó d'acer galvanitzat de 40 mm de diàmetre i 2 mm de gruix, 2 pletines d'ancoratge amb cartel·les soldades a 6 amb dues perforacions de 12 mm de diàmetre per cargolar-la al paviment de vorera i subjeccions formades per 4 perns d'expansió m8		
	BQ21U010	U	Paperera 70 l formada per un tubular d'acer galvanitzat de 20 mm de diàmetre i 1,5 m	59,25000	€
			Altres conceptes	13,14000	€
P-90	FR042001	UT	Filtre de malla amb cos de poliprolpile amb fv. Malla d'acer inoxidable de 110 mesh. De 1 1/2' pn-5 astral o semblant.	**68,43**	€
	BN5U0001	UT	FILTRE DE MALLA AMB COS DE POLIPROPILE AMB FV. REF. 04133 DE D. 1 1/2'.	22,00000	€
			Altres conceptes	46,43000	€
P-91	FR044D20	U	Valvula de descàrrega o de drenatge automatica de 1/2" en colector de sortida de reg per degoteig, instal.lada en pericó de registre	**51,93**	€
	BNC3VD20	U	VALVULA DE DESCÀRREGA O DE DRENATGE AUTOMATICA DE 1/2"	38,13000	€
			Altres conceptes	13,80000	€
P-92	FR11A222	m2	Desbrossada de terreny amb desbrossadora autopropulsada trinxadora de 4,4 kW (6 CV) de potència i amb una amplària de treball de 0,6 a 1 m, per a una alçària de brossa fins a 40 cm i un pendent inferior al 12 %, amb un mínim de dues passades de màquina, sense recollir la brossa	**0,16**	€
			Altres conceptes	0,16000	€
P-93	FR2B1105	m2	Anivellament i repassada del terreny per a obtenir el perfil d'acabat, amb mitjans manuals, per a un pendent inferior al 45%	**1,02**	€
			Altres conceptes	1,02000	€
P-94	FR4ER2C1	u	Subministrament de Lupinus arboreus en contenidor de 17 cm.	**4,75**	€
	BR4ER2C1	u	Lupinus en maceta 17 cm	4,52000	€
			Altres conceptes	0,23000	€
P-95	FR66233B	U	Plantació d'arbust o arbre de petit format en contenidor de 1.5 a 5 l, excavació de clot de plantació de 40x40x30 cm amb mitjans manuals, en un pendent inferior al 45%, reblert del clot amb terra de l'excavació barrejada amb un 10% de compost i primer reg	**0,88**	€
	BR341150	M3	Compost de classe i, d'origen vegetal, segons ntj 05c, subministrat en sacs de 0,8 m3	0,07054	€
	B0111000	m3	Aigua	0,01360	€
			Altres conceptes	0,79586	€
P-96	FRI33351	m2	Subministrament i col.locació de manta de coco, 700gr/m2,,biodegradable per a el control de l'erosió , presentació en rotllos de 2 x 50ml, segint el compliment dels plecs de prescipcions. Inclou tots els elements i fixacions per tal de deixar la partida integrament executada.	**6,33**	€
	BRI31330	m2	Manta orgànica tipus 100% coco, de densitat aproximada 300 g/m2, cosida en les due	1,00800	€
	BR9Z1100	CU	GRAPA D'ACER GALVANITZAT PER A FIXACIÓ DE BARRERES	1,64000	€
			Altres conceptes	3,68200	€
P-97	FRZ3DP01	u	Protecció individual de tronc d'arbre de perímetre aproximat entre 60 i 150 cm, amb estructura de fustes lligades entre si amb filferro, de 2 m d'alçària mínima, col·locades sobre material amb funció d'enconxat, amb el desmuntatge inclòs	**24,56**	€
	B1Z73100	m2	Planxa de poliestirè expandit eps segons, une-en 13163 de 10 mm de gruix, de 30 kpa	0,44800	€
	B1Z0A010	kg	Filferro acer galvanitzat, per a seguretat i salut	0,74000	€
	B1Z0D300	m3	Llata de fusta de pi, per a seguretat i salut	10,02048	€
			Altres conceptes	13,35152	€
P-98	FSHHR1V1	u	Transport, posta en obra i retirada de màquines pavimentadora, estenedora, escombradora a una distància de fins a 100km. El preu inclou el desplaçament a l'obra del personal especialitzat.	**1.200,00**	€

Projecte d´una rampa accessible per connectar la Ronda de Ponent amb el carrer del Teide i
l ´estabilització del talús situat entre el c/del Cardenal Cisneros i el c/de Josep Marimon.Terrassa
Fase 1 - Nova rampa

QUADRE DE PREUS NÚMERO 2

NÚMERO	CODI	UA	DESCRIPCIÓ	PREU	
			Sense descomposició	1.200,00000	€
P-99	FTOPTER1	u	Realització de topogràfic de l'obra acabada, segons el plec d'especificacions tècniques per al manteniment de la cartografia municipal topografica 3D de l'ajuntament de Terrassa.	**950,00**	€
			Sense descomposició	950,00000	€
P-100	FZX0GENL	u	Redacció del projecte de legalització de l'enllumenat públic. Inclosa tramitació, taxes i impostos.	**800,00**	€
			Sense descomposició	800,00000	€
P-101	FZX0QMEX	u	Acondicionament del quadre d'enllumenat existent	**560,00**	€
			Sense descomposició	560,00000	€
P-102	GR3P2211	m3	Terra vegetal de jardineria de categoria alta, amb una conductivitat elèctrica menor d'1,2 dS/m, segons NTJ 07A, subministrada a granel i escampada amb retroexcavadora mitjana	**47,66**	€
	BR3P2210	m3	Terra vegetal de jardineria de categoria alta, amb una conductivitat elèctrica menor d'1	38,64630	€
			Altres conceptes	9,01370	€
P-103	KGD1222E	u	Piqueta de connexió a terra d'acer, amb recobriment de coure 300 µm de gruix, de 1500 mm llargària de 14,6 mm de diàmetre, clavada a terra	**28,92**	€
	BGD12220	u	Piqueta de connexió a terra d'acer i recobriment de coure, de 1500 mm de llargària, de	12,56000	€
	BGYD1000	u	Part proporcional d'elements especials per a piquetes de connexió a terra	4,48000	€
			Altres conceptes	11,88000	€
P-104	KR4DN422	u	Subministrament de Hedera helix d'altura de 20 a 40 cm, en contenidor 1,5l.	**1,21**	€
	BR4DN422	u	Hedera helix de altura de 20 a 40 cm, en contenedor 1,5 l	1,15000	€
			Altres conceptes	0,06000	€
P-105	LTG1GR10	h	Localitzador de canonades metàl·liques i no metàl·liques , cables i sondes professional amb mesurament de profunditat i traçat amb georadar equipat amb dues antenes de freqüència central de 250 i de 700 MHz.	**46,63**	€
			Altres conceptes	46,63000	€
P-106	MHMY00N2	u	Tractament anitenganxines i anti-grafitis tipus HLG o similar, en columna d'enllumenat, fins a alçada de 3m	**88,02**	€
			Sense descomposició	88,02000	€
P-107	PC023	U	Subministrament i col·locació de bastiment i tapa de fosa ductil per a pou drenant D400	**195,36**	€
			Sense descomposició	195,36000	€
P-108	XPA01SIS	u	Partida d'abonament íntegre en concepte de seguretat i salut, del conjunt de partides descrites i justificades en el pressupost de l'estudi de seguretat i salut, per a la seva aplicació i execució a l'obra.	**2.308,33**	€
			Sense descomposició	2.308,33000	€

QUADRE DE PREUS NÚMERO 2

NÚMERO	CODI	UA	DESCRIPCIÓ	PREU

Barcelona, març de 2020

L´autor del projecte

Miguel Ángel Andújar Meroño
Enginyer de Camins, Canals i Ports

PRESSUPOST PARCIAL

PRESSUPOST

Obra 01 Pressupost FASE 1: RAMPA C.BOADA
Capítol 01 ENDERROC

NUM.	CODI	UA	DESCRIPCIÓ	PREU	AMIDAMENT	IMPORT
1	F2194JL5	m2	Demolició de paviment de panots col·locats sobre formigó, de fins a 20 cm de gruix i més de 2 m d'amplària amb retroexcavadora amb martell trencador i càrrega manual i mecànica de runa sobre camió o contenidor, inclòs transport intern (P - 12)	9,41	29,500	277,60
2	F2191306	m	Demolició de vorada col·locada sobre formigó, amb martell trencador muntat sobre retroexcavadora i càrrega manual i mecànica de runa sobre camió o contenidor (P - 10)	3,24	30,000	97,20
3	F2194JK1	m2	Demolició de paviment de qualsevols tipus, de fins a 30 cm de gruix, amb compressor i càrrega sobre camió. Inclou part proporcional de vorades i rigoles. (P - 11)	14,51	30,000	435,30
4	F21H1C41	u	Desmuntatge de llumenera, columna/balculs exterior, accessoris i elements de subjecció, de fins a 10 m d'alçària, incloent enderroc de fonament de formigó a mà i amb compressor si s'escau, i treballs previs de desconnexió. Acopi provisional en obra de lluminària per a posterior recol·locació. Càrrega, transport i lliurament de material en magatzem municipal i càrrega, transport i cànon d'abocament de materials excedents no aprofitables per a l'Ajuntament. (P - 16)	152,19	4,000	608,76
5	F21B3001	m	Desmuntatge de barana metàl·lica, amb mitjans mecànics i càrrega sobre camió (P - 14)	13,85	28,980	401,37
6	F21Q2501	U	Retirada de paperera ancorada al terra, enderroc de daus de formigó, i càrrega manual i mecànica de l'equipament i la runa sobre camió o contenidor (P - 17)	16,75	2,000	33,50
7	F2135223	m3	Enderrocament de muret de contenció de formigó en massa o ceramic, amb compressor i càrrega manual i mecànica d'enderrocs sobre camió. (P - 9)	32,53	3,273	106,47
8	F21R12D0	u	Tala controlada cistella mecànica d'arbre de 10 a 15 m d'alçària, deixant la soca a la vista, aplec de la brossa generada i càrrega sobre camió grua amb pinça, i transport de la mateixa a planta de compostatge (no mes lluny de 20 km) (P - 19)	308,81	3,000	926,43
9	FRZ3DP01	u	Protecció individual de tronc d'arbre de perímetre aproximat entre 60 i 150 cm, amb estructura de fustes lligades entre si amb filferro, de 2 m d'alçària mínima, col·locades sobre material amb funció d'enconxat, amb el desmuntatge inclòs (P - 97)	24,56	10,000	245,60
10	LTG1GR10	h	Localitzador de canonades metàl·liques i no metàl·liques , cables i sondes professional amb mesurament de profunditat i traçat amb georadar equipat amb dues antenes de freqüència central de 250 i de 700 MHz. (P - 105)	46,63	8,000	373,04
11	F219FFC0	m	Tall en paviment de qualsevol tipus fins a 20 cm de fondària, amb màquina tallajunts amb disc de diamant. (P - 13)	4,50	55,000	247,50
12	F21R1165	u	Retirada i trituració de soca soterrada o superficial de 60 a 150 cm de perímetre amb tractor amb braç triturador de soques. Inclou càrrega manual i mecànica de runa i elements sobre camió o contenidor, transport i Deposició controlada a planta de compostage de residus vegetals nets no especials. (P - 18)	98,37	6,000	590,22

TOTAL Capítol 01.01 4.342,99

Obra 01 Pressupost FASE 1: RAMPA C.BOADA
Capítol 02 MOVIMENTS DE TERRES

NUM.	CODI	UA	DESCRIPCIÓ	PREU	AMIDAMENT	IMPORT
1	F22254N1	m3	Excavació manual per a localització de serveis amb reposició de terres procedents de la pròpia obra (P - 22)	51,30	5,000	256,50

PRESSUPOST

2	FR11A222	m2	Desbrossada de terreny amb desbrossadora autopropulsada trinxadora de 4,4 kW (6 CV) de potència i amb una amplària de treball de 0,6 a 1 m, per a una alçària de brossa fins a 40 cm i un pendent inferior al 12 %, amb un mínim de dues passades de màquina, sense recollir la brossa (P - 92)	0,16	680,600	108,90
3	F221C472	m3	Excavació en terreny compacte (SPT 20-50), realitzada amb pala excavadora i càrrega directa sobre camió, inclou transport interior d'obra (P - 20)	10,85	74,437	807,64
4	F221C485	m3	Excavació en terreny compacte (SPT 20-50), realitzada amb pala excavadora petita amb càrrega directa sobre camió, inclou transport interior d'obra. (P - 21)	19,79	445,590	8.818,23
5	F928101F	m3	Subbase material seleccionat, amb estesa i piconatge del material al 98 % del PM (P - 44)	24,72	405,871	10.033,13
6	F227R00F	m2	Repàs i piconatge d'esplanada, amb compactació del 98% PM, amb picó vibrant amb placa de 30x33 cm. (P - 28)	2,23	863,963	1.926,64
7	F2261C0A	m3	Terraplenada i piconatge amb material seleccionat de la pròpia excavació, en tongades de fins a 25 cm, amb una compactació del 98 % del PM (P - 26)	5,24	47,133	246,98
8	E225AH70	m3	Estesa de graves per a drenatge, en tongades de 25 cm, com a màxim (P - 2)	35,17	28,551	1.004,14
9	E7BC37J0	m2	Geotèxtil format per feltre de polipropilè/polietilè no teixit lligat térmicament de 300 a 350 g/m2, col·locat sense adherir (P - 4)	3,50	409,200	1.432,20

TOTAL Capítol 01.02 24.634,36

Obra 01 Pressupost FASE 1: RAMPA C.BOADA
Capítol 03 PAVIMENTS
Sub-capítol 01 Rampa

NUM.	CODI	UA	DESCRIPCIÓ	PREU	AMIDAMENT	IMPORT
1	F227T00F	m2	Repàs i piconatge de caixa de paviment, amb compactació del 98% PM (P - 29)	1,29	265,980	343,11
2	F9G16742	m3	Paviment de formigó sense additius HA-30/P/20/IIa+E de consistència plàstica, grandària màxima del granulat, 20 mm, escampat des de camió, estesa i vibratge mecànic i acabat reglejat. Inclou execució de juntes de dilatació segons directrius de la D.F. (P - 50)	106,17	36,828	3.910,03
3	F9Z4M620	m2	Armadura per base de formigó AP500 SD amb malla electrosoldada de barres corrugades d'acer ME 20X20 cm D:8-8 mm 6X2,2 M B500SD UNE-EN 10080. (P - 54)	4,45	306,900	1.365,71
4	F9365G11	m3	Base de formigó HM-20/P/20/I, de consistència plàstica i grandària màxima del granulat 20 mm, abocat des de camió amb estesa i vibratge manual, amb acabat reglejat (P - 45)	68,91	4,752	327,46
5	F9E1320G	M2	Paviment de panot per a vorera gris de 20x20x4 cm, classe 1a, preu alt, col·locat a truc de maceta amb morter m-10 i beurada de ciment pòrtland, inclou part proporcional de panot tàctil per a invidents. Segon planols de detalls. (P - 48)	28,98	19,950	578,15
6	F965A3C5	m	Vorada recta de peces de formigó, doble capa, amb secció normalitzada per a vianants A3 de 20x8 cm, de classe climàtica B, classe resistent a l'abrasió H i classe resistent a flexió S (R-3,5 MPa), segons UNE-EN 1340, col·locada sobre base de formigó HM-20/P/40/I de 10 a 20 cm d'alçària, i rejuntada amb morter M-5 (P - 46)	24,58	191,345	4.703,26
7	F9F5C250	m2	Peces de formigo, tipus canal,de forma rectangular 60x40 i 8 cm de gruix, acabat llis, col·locada sobre base de formigó HM-20/P/40/I de 10 a 20 cm d'alçària, i rejuntada amb morter M-5. (P - 49)	38,74	32,800	1.270,67
8	E7B21E0L	m2	Làmina separadora de polietilè de 100 µm i 96 g/m2, col·locada no adherida (P - 3)	1,14	184,140	209,92

PRESSUPOST

TOTAL Sub-capítol 01.03.01 12.708,31

Obra 01 Pressupost FASE 1: RAMPA C.BOADA
Capítol 03 PAVIMENTS
Sub-capítol 02 Voreres

NUM.	CODI	UA	DESCRIPCIÓ	PREU	AMIDAMENT	IMPORT
1	F9E1320G	M2	Paviment de panot per a vorera gris de 20x20x4 cm, classe 1a, preu alt, col·locat a truc de maceta amb morter m-10 i beurada de ciment pòrtland, inclou part proporcional de panot tàctil per a invidents. Segon planols de detalls. (P - 48)	28,98	21,500	623,07

TOTAL Sub-capítol 01.03.02 623,07

Obra 01 Pressupost FASE 1: RAMPA C.BOADA
Capítol 04 ESTRUCTURES

NUM.	CODI	UA	DESCRIPCIÓ	PREU	AMIDAMENT	IMPORT
1	F2226243	m3	Excavació de rasa de fins a 2 m d'amplària i fins a 4 m de profunditat, en terreny no classificat, amb retroexcavadora petita, inclou càrrega mecànica del material excavat. (P - 24)	19,55	65,407	1.278,71
2	F3Z112P1	m2	Capa de limpieza y nivelación de 10 cm de espesor de hormigón HL-150/P/20 de consistencia plástica y tamaño máximo del árido 20 mm, vertido desde camión (P - 41)	11,70	70,479	824,60
3	F32B300Q	kg	Armadura per a sabates i murs de contenció, d'una altura màxima de 6 m, d'acer en barres corrugades B500S de límit elàstic >= 500 N/mm2. (P - 39)	1,46	4.400,674	6.424,98
4	F32517G3	m3	Formigó per a sabates i murs de contenció de 5 m d'altura com a màxim, HA-30/P/20/IIIb de consistència plàstica i grandària màxima de l'àrid 20 mm i abocament amb cubilot. (P - 38)	119,87	75,227	9.017,46
5	F32D1106	m2	Muntatge i desmuntatge d'una cara d'encofrat amb panell metàl·lic de 250x50 cm, per a murs de contenció de base rectilínia encofrats a una cara, d'una altura <= 6 m. (P - 40)	30,66	294,280	9.022,62
6	47951111	m2	Impermeabilització exterior de mur de contenció de <= 3 m d'alçària amb emulsió bituminosa, capa drenant amb làmina de drenatge nodular de polietilè d'alta densitat i capa filtrant amb un geotèxtil, fixada mecànicament. I2+D1 segons CTE/DB-HS (P - 1)	14,42	192,675	2.778,37

TOTAL Capítol 01.04 29.346,74

Obra 01 Pressupost FASE 1: RAMPA C.BOADA
Capítol 05 MOBILIARI URBÀ
Sub-capítol 01 Mobiliari urbà

NUM.	CODI	UA	DESCRIPCIÓ	PREU	AMIDAMENT	IMPORT
1	FQ21U010	U	Paperera 70 l formada per un tubular d'acer galvanitzat de 20 mm de diàmetre i 1,5 mm de gruix, una planxa perforada de 2 mm de gruix i perforacions de 5 mm de diàmetre, una planxa de base de paperera de 3 mm de gruix amb dues perforacions de 8 mm de diàmetre per al desguàs, 2 eixos de gir, un tubular d'acer galvanitzat de 30 mm de diàmetre i 2 mm de gruix, un suport de paperera format per un tubular rodó d'acer galvanitzat de 40 mm de diàmetre i 2 mm de gruix, 2 pletines d'ancoratge amb cartel·les soldades a 6 amb dues perforacions de 12 mm de diàmetre per cargolar-la al paviment de vorera i subjeccions formades per 4 perns d'expansió m8 (P - 89)	72,39	4,000	289,56

PRESSUPOST

2	FQ11X003	U	Subministrament i col·locació de banc amb potes de fosa ductil pintat en martelé i 6 llistons de fusta tropical de 35x110x1800 mm, acabada en vernís de porus obert i cargols d'acer inoxidable, col·locada amb fixacions mecàniques. inclòs aplicació a fabrica, del tractament antigrafiti. (P - 88)	504,45	1,000	504,45
3	FQ11X002	U	Subministrament i col·locació de cadira amb potes de fosa ductil pintat en martelé i 6 llistons de fusta tropical de 35x110x600 mm, acabada en vernís de porus obert i cargols d'acer inoxidable, col·locada amb fixacions mecàniques. inclòs aplicació a fabrica, del tractament antigrafiti. (P - 87)	368,93	2,000	737,86

TOTAL Sub-capítol 01.05.01 1.531,87

Obra 01 Pressupost FASE 1: RAMPA C.BOADA
Capítol 05 MOBILIARI URBÀ
Sub-capítol 02 Barana

NUM.	CODI	UA	DESCRIPCIÓ	PREU	AMIDAMENT	IMPORT
1	EB12U060	m	Barana d'acer inoxidable austenític amb molibdè de designació AISI 316 de 95 cm d'alçària, formada per doble passamà rodó de diàmetre 50 mm, muntants de perfil T 70-8 d'acer inoxidable, d 0,90 m d'alçària, separats 1,5 m, socòl secció 10x1 cm i entramat de rodons verticals de d=16mm, amb espai lliure entre barrot i barrot de 50 mm, soldats a suports horitzontal fotmats per platines de 50x10 mm doblegades en els extrems fixats mecànicament a suports verticals de perfil metàl·lics i tacs químics amb visos metàl·lics, tot segons planols de detall. (P - 5)	217,49	100,600	21.879,49
2	EB12U070	m	Barana d'acer inoxidable austenític amb molibdè de designació AISI 316 de 95 cm d'alçària, formada per doble passamà rodó de diàmetre 50 mm, muntants de perfil T 70-8 d'acer inoxidable, d 0,90 m d'alçària, separats 1,5 m, socòl secció 10x1 cm sense entramat rodons verticals i tacs químics amb visos metàl·lics, tot segons planols de detall. (P - 6)	180,74	66,100	11.946,91
3	EB12U080	m	Barana d'acer inoxidable austenític amb molibdè de designació AISI 316 de 95 cm d'alçària, formada per doble passamà rodó de diàmetre 50 mm, muntants de perfil T 70-8 d'acer inoxidable, de 0,45 m d'alçària, separats 1,5 m, soldada a pletina cuadrada 20x20 cm i 10mm i tacs químics amb visos metàl·lics, tot segons planols de detall. (P - 7)	130,87	51,900	6.792,15

TOTAL Sub-capítol 01.05.02 40.618,55

Obra 01 Pressupost FASE 1: RAMPA C.BOADA
Capítol 06 XARXA CLAVEGUERAM

NUM.	CODI	UA	DESCRIPCIÓ	PREU	AMIDAMENT	IMPORT
1	F219FFC0	m	Tall en paviment de qualsevol tipus fins a 20 cm de fondària, amb màquina tallajunts amb disc de diamant. (P - 13)	4,50	50,000	225,00
2	F21DQG0N	u	Retirada de reixa d'embornal existent, de qualsevol tipus, amb mitjans manuals i càrrega sobre camió i transport a abocador (P - 15)	6,32	2,000	12,64
3	FD5JXEMBN	u	Anula·lació d'embornal existent mitjançant llosa de formigó HM-20/P/10/I de 15 cm de gruix, tapant tota la secció d'entrada en superfície, incloent retirada de reixa i el seu trasllat al lloc indicat per la Direcció facultativa, càrrega de runa i transport a abocador, inlcòs cànon d'abocador. (P - 59)	111,16	2,000	222,32
4	F2194JK1	m2	Demolició de paviment de qualsevols tipus, de fins a 30 cm de gruix, amb compressor i càrrega sobre camió. Inclou part proporcional de vorades i rigoles. (P - 11)	14,51	55,000	798,05
5	F2226123	m3	Excavació de rasa de fins a 1 m d'amplària i fins a 2 m de fondària, en terreny no classificat, amb retroexcavadora i càrrega mecànica del material excavat sobre camió o acopi dins de la propia obra segons indicacions de la D.O. Inclou transport interior d'obra (P - 23)	9,96	47,540	473,50

PRESSUPOST

6	F222H422	m3	Excavació de pou aïllat de fins a 2 m de fondària, en terreny compacte, amb mitjans mecànics i càrrega mecànica del material excavat (P - 25)	9,61	4,500	43,25
7	F228A60F	m3	Rebliment i piconatge de rasa d'amplària més de 0,6 i fins a 1,5 m, amb material adequat de la pròpia excavació, en tongades de gruix de fins a 25 cm, utilitzant picó vibrant, amb compactació del 95% PM (P - 31)	10,13	17,350	175,76
8	F2285B0N	m3	Rebliment i piconatge de rasa d'amplària fins a 0,6 m, amb material seleccionat de prèstec (inclou subministrament), en tongades de gruix de fins a 25 cm, utilitzant picó vibrant, amb compactació del 95% PM (P - 30)	31,81	11,750	373,77
9	FDDZW010	u	Recreixement i substitució de tapa existent de clavegueram. inclou la retirada de tapes de clavegueram existents i subministrament de tapes noves amb marc aparent de fosa dúctil classe d400 segons norma UNE-EN 124, inclosa la seva col·locacio a la nova rasant. Inclou vuit perfils corrugats d'acer de diàmetre 12 ancorats al ferm. (P - 65)	283,96	2,000	567,92
10	FD5J8F0E	u	Caixa per a embornal sifònic de 70x30x85 cm, amb parets de 20 cm de gruix de formigó HM-20/P/20/I sobre solera de 15 cm de formigó HM-20/P/20/I (P - 58)	132,59	5,000	662,95
11	FD5Z9CN1	u	Bastiment i reixa de fosa dúctil, amb barrot inclinats 45º o dobe barrot inclinat 45º, tipus espiga, ambi obertura màxima entre barrots de 30 mm, per a embornal, de 700x300 mm, classe C250 segons norma UNE-EN 124, de característiques tècniques segons Instrucció elements urbans Ajuntament de Terrassa recoberta de pintura asfàltica i col·lcoada amb morter. (P - 60)	71,78	5,000	358,90
12	FDD2FBDP	m	Paret per a pou quadrat de 120x120 cm interiors, de 29 cm de gruix de maó calat, arrebossada i lliscada per dins amb morter de ciment 1:6 (P - 63)	473,97	2,000	947,94
13	FDB278DP	u	Solera amb mitja canya de formigó HM-20/P/20/I de 25 cm de gruix mínim i de planta exterior 1,8x1,8 m per a tub de diàmetre menor de 120 cm. Base per a pou de dimensions 1,2x1,2 m interiors. (P - 62)	109,11	1,000	109,11
14	FDDZS005	U	Graó per a pou de registre de polipropilè armat, de 250x350x250 mm i 3 kg de pes, col·locat amb morter de ciment 1:6, elaborat a l'obra amb formigonera de 165 l (P - 64)	17,78	12,000	213,36
15	FD7ZA37N	u	Connexió de clavegueró a col·lector principal amb peces especials en te a 90 º o en i a 45 º amb de tub de PEAD, coextruit, de DN 315 mm de diàmetre doble paret, exterior corrugat i interior llis de color blanc de rigidez circumferencial de 4 kn/m2 segons ISO 9969, inclosa p.p. de manegot i/ clip d'unió en polietilè i junta d'estanqueïtat en PDM., tot inclòs (P - 61)	78,51	2,000	157,02
16	FD12PC0S	m	Clavegueró amb tub de PVC de paret massisa, de D=315 mm, de PN 6 bar i SN4 (4 KN/m²) segons norma UNE-EN-53962, en solera de 10 cm i reblert fins a 10 cm sobre el tub amb formigó. (P - 55)	99,94	32,200	3.218,07
17	FD12PD0S	m	Clavegueró amb tub de PVC de paret massisa, de D=400 mm, de PN 6 bar i SN4 (4KN/m²) segons norma UNE-EN-53962, en solera de 10 cm i reblert fins a 10 cm sobre el tub amb formigó. (P - 56)	173,72	25,000	4.343,00
18	F9H11251	t	Paviment de mescla bituminosa contínua en calent tipus AC 16 surf B 50/70 D, amb betum asfàltic de penetració, de granulometria densa per a capa de trànsit i granulat granític, estesa i compactada (P - 51)	60,17	11,376	684,49
19	F9H11A51	t	Paviment de mescla bituminosa contínua en calent tipus AC 22 bin B 50/70 D, amb betum asfàltic de penetració, de granulometria densa per a capa intermèdia i granulat granític, estesa i compactada (P - 52)	59,05	6,792	401,07
20	F9J13J40	m2	Reg d'adherència amb emulsió bituminosa catiònica tipus C60B3/B2 ADH, amb dotació 1 kg/m2. (P - 53)	0,36	6,600	2,38
21	F9G16742	m3	Paviment de formigó sense additius HA-30/P/20/IIa+E de consistència plàstica, grandària màxima del granulat, 20 mm, escampat des de camió, estesa i vibratge mecànic i acabat reglejat. Inclou execució de juntes de dilatació segons directrius de la D.F. (P - 50)	106,17	1,073	113,92
22	F9A1UDR0	M3	Paviment de sorra rentada garbellada tipus ull de perdiu, sense fins (mai inferior a 0,05), per a zones d'infiltració de drenatge, estesa i anivellament del material amb mitjans manuals i mecanics. (P - 47)	30,41	1,300	39,53

PRESSUPOST

23	PC023	U	Subministrament i col·locació de bastiment i tapa de fosa ductil per a pou drenant D400 (P - 107)	195,36	1,000	195,36
24	FD5ADT16	m	Drenotube Ø160mm. Execució completa de drenatge amb tub de PVC o PEAD de doble paret, de diàmetre 160 mm, ranurat, rigidesa 4 kN/m2, prefabricat o executat in situ, inclòs, tub, geotextil i material filtrant artificial o natural envoltat de textil amb diàmetre total de 370mm, tipus Drenotube DR370L6 o equivalent. (P - 57)	20,26	93,280	1.889,85
25	E225AH70	m3	Estesa de graves per a drenatge, en tongades de 25 cm, com a màxim (P - 2)	35,17	8,947	314,67
26	E7BC37J0	m2	Geotèxtil format per feltre de polipropilè/polietilè no teixit lligat térmicament de 300 a 350 g/m2, col·locat sense adherir (P - 4)	3,50	27,280	95,48

TOTAL Capítol 01.06 **16.639,31**

Obra 01 Pressupost FASE 1: RAMPA C.BOADA
Capítol 07 JARDINERÍA

NUM.	CODI	UA	DESCRIPCIÓ	PREU	AMIDAMENT	IMPORT
1	F7B1U70L	m2	Lamina separadora antiarrels de feltre de polipropile amb un pes minim de 70 g/m2, col·locada no adherida, incloent cavalcaments i retalls. Inclou tots els elements i fixacions per tal de deixar la partida integrament executada. (P - 42)	1,44	610,155	878,62
2	GR3P2211	m3	Terra vegetal de jardineria de categoria alta, amb una conductivitat elèctrica menor d'1,2 dS/m, segons NTJ 07A, subministrada a granel i escampada amb retroexcavadora mitjana (P - 102)	47,66	212,089	10.108,16
3	FR2B1105	m2	Anivellament i repassada del terreny per a obtenir el perfil d'acabat, amb mitjans manuals, per a un pendent inferior al 45% (P - 93)	1,02	610,155	622,36
4	FRI33351	m2	Subministrament i col.locació de manta de coco, 700gr/m2,,biodegradable per a el control de l'erosió , presentació en rotllos de 2 x 50ml, segint el compliment dels plecs de prescipcions. Inclou tots els elements i fixacions per tal de deixar la partida integrament executada. (P - 96)	6,33	610,155	3.862,28
5	KR4DN422	u	Subministrament de Hedera helix d'altura de 20 a 40 cm, en contenidor 1,5l. (P - 104)	1,21	2.225,000	2.692,25
6	FR66233B	U	Plantació d'arbust o arbre de petit format en contenidor de 1.5 a 5 l, excavació de clot de plantació de 40x40x30 cm amb mitjans manuals, en un pendent inferior al 45%, reblert del clot amb terra de l'excavació barrejada amb un 10% de compost i primer reg (P - 95)	0,88	2.240,000	1.971,20
7	FR4ER2C1	u	Subministrament de Lupinus arboreus en contenidor de 17 cm. (P - 94)	4,75	17,000	80,75

TOTAL Capítol 01.07 **20.215,62**

Obra 01 Pressupost FASE 1: RAMPA C.BOADA
Capítol 08 XARXA DE REG

NUM.	CODI	UA	DESCRIPCIÓ	PREU	AMIDAMENT	IMPORT
1	F2226123	m3	Excavació de rasa de fins a 1 m d'amplària i fins a 2 m de fondària, en terreny no classificat, amb retroexcavadora i càrrega mecànica del material excavat sobre camió o acopi dins de la propia obra segons indicacions de la D.O. Inclou transport interior d'obra (P - 23)	9,96	15,000	149,40
2	F228A60F	m3	Rebliment i piconatge de rasa d'amplària més de 0,6 i fins a 1,5 m, amb material adequat de la pròpia excavació, en tongades de gruix de fins a 25 cm, utilitzant picó vibrant, amb compactació del 95% PM (P - 31)	10,13	4,550	46,09

PRESSUPOST

3	F227A00F	m2	Repàs i piconatge de sòl de rasa de més de 0,6 i menys d'1,5 m d'amplària, amb compactació del 95% PM (P - 27)	2,14	10,000	21,40
4	F2412020	m3	Transport de terres per a reutilitzar en obra, amb dúmper per a transports i temps d'espera per a la càrrega amb mitjans mecànics (P - 32)	2,10	1,500	3,15
5	F2285B0N	m3	Rebliment i piconatge de rasa d'amplària fins a 0,6 m, amb material seleccionat de prèstec (inclou subministrament), en tongades de gruix de fins a 25 cm, utilitzant picó vibrant, amb compactació del 95% PM (P - 30)	31,81	8,450	268,79
6	F91521H1	M3	Formigó per a rases i pous de fonaments, hm-20/b/20/i, de consistència tova i grandària màxima del granulat 20 mm, abocat des de camió (P - 43)	60,13	2,000	120,26
7	FDK2DP53	U	Perico quadrat per a canalitzacio de serveis de 60x60x80 cm, amb parets de 14 cm de guix de mao calat de 10 x 14 x 29 cm arrebossades per dins amb morter de ciment 1:2:10 elaborat a l'obra amb formigonera de 165l, sobre solera de graves. inclou marc i tapa de 60x60x5 cm. (P - 70)	163,62	6,000	981,72
8	FDKZ3174	u	Bastiment i tapa per a pericó de serveis, de fosa grisa de 620x620x50 mm i de 52 kg de pes, col·locat amb morter (P - 72)	51,99	6,000	311,94
9	FDK3DP10	U	Perico rectangular per a canalitzacio de serveis de 80 x 40 x 40 cm, amb parets de 14 cm de guix de mao calat de 10 x 14 x 29 cm arrebossades per dins amb morter de ciment 1:2:10 elaborat a l'obra amb formigonera de 165l, amb llit de grava granitica per a drens de 10 cm de gruix (P - 71)	162,03	1,000	162,03
10	FFB2RA01	M	Conducció de polietilè de 40 mm de diàmetre exterior, de baixa densitat PE-40 i 10 bar de pressió nominal, inclòs subministrament, col·locació, unió i p.p. peces especials. Tot inclòs completament acabat. (P - 74)	3,55	163,515	580,48
11	FJS51631	m	Canonada per a reg per degoteig de 16 mm de diàmetre, amb degoters autocompensats integrats cada 33 cm, instal·lada superficialment, fixada amb piquetes col·locades cada 5 m (P - 83)	2,09	860,365	1.798,16
12	FDG5DP01	M	Tub corbable corrugat de polietilè de 110 mm de diàmetre nominal, de doble capa, accesoris d'unió, i col·locat al fons de la rasa (P - 66)	2,95	25,300	74,64
13	FR044D20	U	Valvula de descàrrega o de drenatge automatica de 1/2" en colector de sortida de reg per degoteig, instal.lada en pericó de registre (P - 91)	51,93	3,000	155,79
14	EJ2ZGU01	u	Aixeta de pas, encastada, de llautó cromat, preu superior, amb sortida de diàmetre 1´´ i entrada d'1´´ (P - 8)	39,30	3,000	117,90
15	FJSA0021	U	Programador electrònic d'alimentació per bateries tipus 'EASY RAIN' / unix o equivalent, estanc, amb electrovàlvula incorporada, de connexió d'1", inclou subministrament, instal·lació, muntatge i part proporcional de peces de connexió. Tot inclòs completament acabat. (P - 84)	174,39	2,000	348,78
16	FR042001	UT	Filtre de malla amb cos de poliprolpile amb fv. Malla d'acer inoxidable de 110 mesh. De 1 1/2' pn-5 astral o semblant. (P - 90)	68,43	4,000	273,72
17	FJM11410	U	Cabalímetre de llauto, amb unions roscades d'1'1/4, connectat a una bateria o a un ramal (P - 82)	481,18	1,000	481,18
18	FJSDDP1G	U	By-pass mestre 2", 3 vàlvules d'esfera 1", electrovàlvula amb regulador de cabal, filtre 300 micres, reductor de pressió 10 a 0,5 atm, inclou accesoris de llautó i connexió d'electrovàlvula, totalment instalat (P - 86)	697,62	1,000	697,62
19	FJSDDP0G	U	By-pass sectorial 1", 3 vàlvules d'esfera 1", electrovàlvula amb regulador de cabal, filtre 300 micres, reductor de pressió 10 a 0,5 atm, inclou accesoris de llautó i connexió d'electrovàlvula, totalment instalat (P - 85)	235,74	3,000	707,22
20	FFB29455	m	Tub de polietilè de designació PE 40, de 63 mm de diàmetre nominal, de 10 bar de pressió nominal, sèrie SDR 7,4, UNE-EN 12201-2, connectat a pressió, amb grau de dificultat mig, utilitzant accessoris de plàstic, i col·locat al fons de la rasa (P - 73)	7,63	6,380	48,68
21	FDG5DP02	M	Tub corbable corrugat de polietilè de 140 mm de diàmetre nominal, de doble capa, accesoris d'unió, i col·locat al fons de la rasa (P - 67)	3,19	6,380	20,35
22	F9E1320G	M2	Paviment de panot per a vorera gris de 20x20x4 cm, classe 1a, preu alt, col·locat a truc de maceta amb morter m-10 i beurada de ciment	28,98	10,000	289,80

PRESSUPOST

			pòrtland, inclou part proporcional de panot tàctil per a invidents. Segon planols de detalls. (P - 48)			
23	F2194JK1	m2	Demolició de paviment de qualsevols tipus, de fins a 30 cm de gruix, amb compressor i càrrega sobre camió. Inclou part proporcional de vorades i rigoles. (P - 11)	14,51	10,000	145,10

TOTAL Capítol 01.08 **7.804,20**

Obra 01 Pressupost FASE 1: RAMPA C.BOADA

Capítol 09 XARXA ENLLUMENAT

NUM.	CODI	UA	DESCRIPCIÓ	PREU	AMIDAMENT	IMPORT
1	F2194JK1	m2	Demolició de paviment de qualsevols tipus, de fins a 30 cm de gruix, amb compressor i càrrega sobre camió. Inclou part proporcional de vorades i rigoles. (P - 11)	14,51	13,050	189,36
2	F2226123	m3	Excavació de rasa de fins a 1 m d'amplària i fins a 2 m de fondària, en terreny no classificat, amb retroexcavadora i càrrega mecànica del material excavat sobre camió o acopi dins de la propia obra segons indicacions de la D.O. Inclou transport interior d'obra (P - 23)	9,96	27,852	277,41
3	F228A60F	m3	Rebliment i piconatge de rasa d'amplària més de 0,6 i fins a 1,5 m, amb material adequat de la pròpia excavació, en tongades de gruix de fins a 25 cm, utilitzant picó vibrant, amb compactació del 95% PM (P - 31)	10,13	18,132	183,68
4	F227A00F	m2	Repàs i piconatge de sòl de rasa de més de 0,6 i menys d'1,5 m d'amplària, amb compactació del 95% PM (P - 27)	2,14	55,704	119,21
5	F2412020	m3	Transport de terres per a reutilitzar en obra, amb dúmper per a transports i temps d'espera per a la càrrega amb mitjans mecànics (P - 32)	2,10	9,053	19,01
6	F91521H1	M3	Formigó per a rases i pous de fonaments, hm-20/b/20/i, de consistència tova i grandària màxima del granulat 20 mm, abocat des de camió (P - 43)	60,13	13,926	837,37
7	FG22TH1K	M	Tub corbable corrugat de polietilè, de doble capa, llisa la interior i corrugada l'exterior, de 90 mm de diàmetre nominal, aïllant i no propagador de la flama, resistència a l'impacte de 20 j, resistència a compressió de 450 n, muntat com a canalització soterrada (P - 75)	2,29	278,520	637,81
8	FG22TK1K	M	Tub corbable corrugat de polietilè, de doble capa, llisa la interior i corrugada l'exterior, de 110 mm de diàmetre nominal, aïllant i no propagador de la flama, resistència a l'impacte de 28 j, resistència a compressió de 450 n, muntat com a canalització soterrada (P - 76)	3,19	47,960	152,99
9	FDGZU010	m	Banda contínua de plàstic de color, de 30 cm d'amplària, col·locada al llarg de la rasa a 20 cm per sobre de la canonada, per a malla senyalitzadora (P - 68)	0,24	126,600	30,38
10	FDK262G7	u	Pericó de registre de formigó prefabricat sense fons de 60x60x60 cm, per a instal·lacions de serveis, col·locat sobre solera de formigó HM-20/B/40/I de 15 cm de gruix i reblert lateral amb terra de la mateixa excavació (P - 69)	90,34	5,000	451,70
11	FDKZ3174	u	Bastiment i tapa per a pericó de serveis, de fosa grisa de 620x620x50 mm i de 52 kg de pes, col·locat amb morter (P - 72)	51,99	5,000	259,95
12	FG31H554	m	Cable amb conductor de coure de 0,6/1 kV de tensió assignada, amb designació RVFV, tetrapolar, de secció 4 x 6 mm2, amb armadura de fleix d'acer i coberta del cable de PVC, col·locat en tub (P - 77)	2,68	178,860	479,34
13	FG380907	m	Conductor de coure nu, unipolar de secció 1x35 mm2, muntat en malla de connexió a terra (P - 78)	9,13	178,860	1.632,99
14	KGD1222E	u	Piqueta de connexió a terra d'acer, amb recobriment de coure 300 µm de gruix, de 1500 mm llargària de 14,6 mm de diàmetre, clavada a terra (P - 103)	28,92	9,000	260,28
15	FHR14CP1	u	Subministre i instal·lació de lluminària tipús pantalla fluorecents, Nordeon model F-LED 3600lm, 29W i 3000k o equivalent. Inclou tots els treballs i elements neccesaris per deixar la lluminària en	391,55	11,000	4.307,05

		funcionament. (P - 80)			
16	FHR1DP2A	U	Subministre i instal·lació de columna troncocònica de 4 metres de alçada total o equivalent, de fosa d'alumini (d127mm) amb anell de reforç a la base i tractament Rilsan. Per a 1 o 2 lluminàries a la mateixa alçada. Inclou braç d'1 m i semi-abraçadera posteriorde la marca o equivalent, realitzada en injecció d'alumini acabat pintat, necessària pel muntatge individual de la lluminària. Inclou la fonamentació dels bàculs, ancoratges i plaques de la presa de terra. (P - 81)	596,22	9,000	5.365,98
17	MHMY00N2	u	Tractament anitenganxines i anti-grafitis tipus HLG o similar, en columna d'enllumenat, fins a alçada de 3m (P - 106)	88,02	9,000	792,18
18	FGZ1400A	u	Verificació de punt de llum instal·lat o afectat i control informàtic del mateix (P - 79)	35,49	16,000	567,84
19	FZX0GENL	u	Redacció del projecte de legalització de l'enllumenat públic. Inclosa tramitació, taxes i impostos. (P - 100)	800,00	1,000	800,00
20	FZX0QMEX	u	Acondicionament del quadre d'enllumenat existent (P - 101)	560,00	1,000	560,00

TOTAL Capítol 01.09 17.924,53

Obra 01 Pressupost FASE 1: RAMPA C.BOADA
Capítol 10 GESTIÓ DE RESIDUS

NUM.	CODI	UA	DESCRIPCIÓ	PREU	AMIDAMENT	IMPORT
1	F2R5423A	m3	Transport de residus a instal·lació autoritzada de gestió de residus, amb camió de 7 t i temps d'espera per a la càrrega a màquina, amb un recorregut de més de 15 i fins a 20 km (P - 34)	12,62	38,692	488,29
2	F2R450H0	m3	Transport de terres a instal·lació autoritzada de gestió de residus, amb contenidor de 8 m3 de capacitat. Inclou cànon d'abocament. (P - 33)	5,91	687,365	4.062,33
3	F2RA7LP0	m3	Deposició controlada a dipòsit autoritzat de residus de terra inerts amb una densitat 1,6 t/m3, procedents d'excavació, amb codi 170504 segons la Llista Europea de Residus (ORDEN MAM/304/2002) (P - 37)	4,94	687,365	3.395,58
4	F2RA61H0	m3	Deposició controlada a centre de reciclatge de residus de formigó inerts amb una densitat 1,45 t/m3, procedents de construcció o demolició, amb codi 170101 segons la Llista Europea de Residus (ORDEN MAM/304/2002) (P - 35)	11,42	32,673	373,13
5	F2RA63G0	m3	Deposició controlada a centre de reciclatge de residus barrejats inerts amb una densitat 1,0 t/m3, procedents de construcció o demolició, amb codi 170107 segons la Llista Europea de Residus (ORDEN MAM/304/2002). Inclou cànon d'abocament (P - 36)	12,21	6,019	73,49

TOTAL Capítol 01.10 8.392,82

Obra 01 Pressupost FASE 1: RAMPA C.BOADA
Capítol 11 SEGURETAT I SALUD

NUM.	CODI	UA	DESCRIPCIÓ	PREU	AMIDAMENT	IMPORT
1	XPA01SIS	u	Partida d'abonament íntegre en concepte de seguretat i salut, del conjunt de partides descrites i justificades en el pressupost de l'estudi de seguretat i salut, per a la seva aplicació i execució a l'obra. (P - 108)	2.308,33	1,000	2.308,33

TOTAL Capítol 01.11 2.308,33

Obra 01 Pressupost FASE 1: RAMPA C.BOADA
Capítol 12 VARIS

NUM.	CODI	UA	DESCRIPCIÓ	PREU	AMIDAMENT	IMPORT
1	FTOPTER1	u	Realització de topogràfic de l'obra acabada, segons el plec d'especificacions tècniques per al manteniment de la cartografia municipal topografica 3D de l'ajuntament de Terrassa. (P - 99)	950,00	1,000	950,00
2	FSHHR1V1	u	Transport, posta en obra i retirada de màquines pavimentadora, estenedora, escombradora a una distància de fins a 100km. El preu inclou el desplaçament a l'obra del personal especialitzat. (P - 98)	1.200,00	1,000	1.200,00

TOTAL Capítol 01.12 2.150,00

RESUM DEL PRESSUPOST

RESUM DE PRESSUPOST

NIVELL 3: Sub-capítol			Import
Sub-capítol	01.03.01	Rampa	12.708,31
Sub-capítol	01.03.02	Voreres	623,07
Capítol	**01.03**	**PAVIMENTS**	**13.331,38**
Sub-capítol	01.05.01	Mobiliari urbà	1.531,87
Sub-capítol	01.05.02	Barana	40.618,55
Capítol	**01.05**	**MOBILIARI URBÀ**	**42.150,42**
			55.481,80

NIVELL 2: Capítol			Import
Capítol	01.01	ENDERROC	4.342,99
Capítol	01.02	MOVIMENTS DE TERRES	24.634,36
Capítol	01.03	PAVIMENTS	13.331,38
Capítol	01.04	ESTRUCTURES	29.346,74
Capítol	01.05	MOBILIARI URBÀ	42.150,42
Capítol	01.06	XARXA CLAVEGUERAM	16.639,31
Capítol	01.07	JARDINERÍA	20.215,62
Capítol	01.08	XARXA DE REG	7.804,20
Capítol	01.09	XARXA ENLLUMENAT	17.924,53
Capítol	01.10	GESTIÓ DE RESIDUS	8.392,82
Capítol	01.11	SEGURETAT I SALUD	2.308,33
Capítol	01.12	VARIS	2.150,00
Obra	**01**	**Pressupost FASE 1: RAMPA C.BOADA**	**189.240,70**
			189.240,70

NIVELL 1: Obra			Import
Obra	01	Pressupost FASE 1: RAMPA C.BOADA	189.240,70
			189.240,70

ÚLTIM FULL

PRESSUPOST D'EXECUCIÓ PER CONTRACTE

PRESSUPOST D'EXECUCIÓ MATERIAL.....	189.240,70
13 % Despeses generals SOBRE 189.240,70.....	24.601,29
6 % Benefici industrial SOBRE 189.240,70.....	11.354,44

PRESSUPOST D'EXECUCIÓ PER CONTRACTE 225.196,43

21 % IVA SOBRE 225.196,43.....	47.291,25

TOTAL PRESSUPOST PER CONTRACTE AMB IVA INCLÒS 272.487,68

Aquest pressupost d'execució per contracte (IVA inclòs) puja a

dos-cents setanta-dos mil quatre-cents vuitanta-set euros amb seixanta-vuit cèntims

Barcelona, març de 2020

L´autor del projecte

Miguel Ángel Andújar Meroño
Enginyer de Camins, Canals i Ports

FASE 2: ESTABILITZACIÓ DEL TALÚS

AMIDAMENTS

AMIDAMENTS

Obra 01 PRESSUPOST FASE 2: ESTABILITZACIÓ TALÚS
Capítol 01 ENDERROC

NUM.	CODI	UA	DESCRIPCIÓ

1 LTG1GR10 h
Localitzador de canonades metàl·liques i no metàl·liques , cables i sondes professional amb mesurament de profunditat i traçat amb georadar equipat amb dues antenes de freqüència central de 250 i de 700 MHz.

AMIDAMENT DIRECTE **12,000**

2 F21R12D0 u
Tala controlada cistella mecànica d'arbre de 10 a 15 m d'alçària, deixant la soca a la vista, aplec de la brossa generada i càrrega sobre camió grua amb pinça, i transport de la mateixa a planta de compostatge (no mes lluny de 20 km)

Num.	Text	Tipus	[C]	[D]	[E]	[F]	TOTAL	Fórmula
1	Previsió		1,000				1,000	C#*D#*E#*F#

TOTAL AMIDAMENT **1,000**

3 F21R1165 u
Retirada i trituració de soca soterrada o superficial de 60 a 150 cm de perímetre amb tractor amb braç triturador de soques. Inclou càrrega manual i mecànica de runa i elements sobre camió o contenidor, transport i Deposició controlada a planta de compostage de residus vegetals nets no especials.

Num.	Text	Tipus	[C]	[D]	[E]	[F]	TOTAL	Fórmula
1	Previsió		15,000				15,000	C#*D#*E#*F#

TOTAL AMIDAMENT **15,000**

4 FRZ3DP01 u
Protecció individual de tronc d'arbre de perímetre aproximat entre 60 i 150 cm, amb estructura de fustes lligades entre si amb filferro, de 2 m d'alçària mínima, col·locades sobre material amb funció d'enconxat, amb el desmuntatge inclòs

Num.	Text	Tipus	[C]	[D]	[E]	[F]	TOTAL	Fórmula
1	Previsió		15,000				15,000	C#*D#*E#*F#

TOTAL AMIDAMENT **15,000**

5 F21B1380 m2
Desmuntatge de sistema de contenció format per malla reforçada flexible, cables d'acer i demolició d'ancoratges clavats a terra i situats cada 2 m i tots els elements existents amb mitjans mecànics i càrrega sobre camió.

Num.	Text	Tipus	[C]	[D]	[E]	[F]	TOTAL	Fórmula
1	malla existent		80,000	3,000			240,000	C#*D#*E#*F#

TOTAL AMIDAMENT **240,000**

6 F21B3001 m
Desmuntatge de barana metàl·lica, amb mitjans mecànics i càrrega sobre camió

Num.	Text	Tipus	[C]	[D]	[E]	[F]	TOTAL	Fórmula
1	c/ Marimon		13,000				13,000	C#*D#*E#*F#
2	c/ Dos de Maig		8,000				8,000	C#*D#*E#*F#

TOTAL AMIDAMENT **21,000**

7 F219FFC0 m
Tall en paviment de qualsevol tipus fins a 20 cm de fondària, amb màquina tallajunts amb disc de diamant.

Num.	Text	Tipus	[C]	[D]	[E]	[F]	TOTAL	Fórmula
1	Rampa existent							

AMIDAMENTS

Num.	Text	Tipus	[C]	[D]	[E]	[F]	TOTAL	Fórmula
2	Tall afectacions		24,000				24,000	C#*D#*E#*F#

TOTAL AMIDAMENT **24,000**

8 F2194JK1 m2
Demolició de paviment de qualsevols tipus, de fins a 30 cm de gruix, amb compressor i càrrega sobre camió. Inclou part proporcional de vorades i rigoles.

Num.	Text	Tipus	[C]	[D]	[E]	[F]	TOTAL	Fórmula
1	Zona superior ronda		50,000	0,300			15,000	C#*D#*E#*F#

TOTAL AMIDAMENT **15,000**

9 FRZ3FA01 u
Protecció individual de fanal existent mitjançant poliestirè expandit en plantxa i rollo amb filferro, de 2 m d'alçària mínima, col·locades sobre material amb funció d'enconxat, amb el desmuntatge inclòs

AMIDAMENT DIRECTE **22,000**

10 F21J3123 m2
Repicat de 4 cm de gruix mitjà per a la regularització de superfícies de formigó en paraments horitzontals amb compressor i càrrega mecànica de runa sobre camió o contenidor

Num.	Text	Tipus	[C]	[D]	[E]	[F]	TOTAL	Fórmula
1	possibles afectacions		20,000				20,000	C#*D#*E#*F#

TOTAL AMIDAMENT **20,000**

Obra 01 PRESSUPOST FASE 2: ESTABILITZACIÓ TALÚS
Capítol 02 MOVIMENTS DE TERRES

NUM.	CODI	UA	DESCRIPCIÓ

1 F22254N1 m3
Excavació manual per a localització de serveis amb reposició de terres procedents de la pròpia obra

Num.	Text	Tipus	[C]	[D]	[E]	[F]	TOTAL	Fórmula
1	previsió		5,000				5,000	C#*D#*E#*F#

TOTAL AMIDAMENT **5,000**

2 FR11A222 m2
Desbrossada de terreny amb desbrossadora autopropulsada trinxadora de 4,4 kW (6 CV) de potència i amb una amplària de treball de 0,6 a 1 m, per a una alçària de brossa fins a 40 cm i un pendent inferior al 12 %, amb un mínim de dues passades de màquina, sense recollir la brossa

Num.	Text	Tipus	[C]	[D]	[E]	[F]	TOTAL	Fórmula
1	Zona talús sup		790,000	0,800			632,000	C#*D#*E#*F#
2	Zona talús inf		1.652,000	0,750			1.239,000	C#*D#*E#*F#
3	Triangle entre rampes		282,000				282,000	C#*D#*E#*F#

TOTAL AMIDAMENT **2.153,000**

3 F221C485 m3
Excavació en terreny compacte (SPT 20-50), realitzada amb pala excavadora petita amb càrrega directa sobre camió, inclou transport interior d'obra.

Num.	Text	Tipus	[C]	[D]	[E]	[F]	TOTAL	Fórmula
1	Adequació talús	T	m2	gruix	num	%		
2	Zona talús sup		790,000	0,100		0,700	55,300	C#*D#*E#*F#
3			120,000	0,400			48,000	C#*D#*E#*F#

AMIDAMENTS

4	Zona talús inf	1.652,000	0,100		0,800	132,160	C#*D#*E#*F#
5	zones erosionades	2,000	0,500	10,000		10,000	C#*D#*E#*F#
7	adequació terreny						
8	rampes acces maquina			20,000		20,000	C#*D#*E#*F#

TOTAL AMIDAMENT **265,460**

4 G22CK200 m3 Excavació manual en terreny compacte

Num.	Text	Tipus	[C]	[D]	[E]	[F]	TOTAL	Fórmula
1	Adequació talús	T	m2	gruix	num	%		
2	Zona rampes/arbres							
3	Zona talús sup		790,000	0,100		0,300	23,700	C#*D#*E#*F#
4	Zona talús inf		1.652,000	0,100		0,200	33,040	C#*D#*E#*F#
6	adequació terreny							
7	rampes acces maquina				5,000		5,000	C#*D#*E#*F#

TOTAL AMIDAMENT **61,740**

5 F928101F m3 Subbase material seleccionat, amb estesa i piconatge del material al 98 % del PM

Num.	Text	Tipus	[C]	[D]	[E]	[F]	TOTAL	Fórmula
1	Adequació talús	T	m2	gruix	num	% previsió		
2	Zona talús sup		790,000	0,100		0,100	7,900	C#*D#*E#*F#
3	Zona talús inf		1.652,000	0,100		0,100	16,520	C#*D#*E#*F#
4	zones erosionades		2,000	0,500	10,000	1,000	10,000	C#*D#*E#*F#
5	Compatació	%	30,000				10,326	
7	adequació terreny							
8	rampes acces maquina				20,000		20,000	C#*D#*E#*F#

TOTAL AMIDAMENT **64,746**

6 F227R00F m2 Repàs i piconatge d'esplanada, amb compactació del 98% PM, amb picó vibrant amb placa de 30x33 cm.

Num.	Text	Tipus	[C]	[D]	[E]	[F]	TOTAL	Fórmula
1	Adequació talús	T	m2		num	rendiment		
2	Zona talús sup		790,000			0,600	474,000	C#*D#*E#*F#
3	Zona talús inf		1.652,000			0,600	991,200	C#*D#*E#*F#
4	zones erosionades		2,000		10,000	0,600	12,000	C#*D#*E#*F#

TOTAL AMIDAMENT **1.477,200**

7 F2261C0A m3 Terraplenada i piconatge amb material seleccionat de la pròpia excavació, en tongades de fins a 25 cm, amb una compactació del 98 % del PM

Num.	Text	Tipus	[C]	[D]	[E]	[F]	TOTAL	Fórmula
1	adequació terreny							
2	rampes acces maquina			50,000			50,000	C#*D#*E#*F#

TOTAL AMIDAMENT **50,000**

AMIDAMENTS

NUM.	CODI	UA	DESCRIPCIÓ
1	G3L2K9C9ESM	m2	Protecció de talús amb malla metàl·lica d'alta resistència d'acer de reforç es hexagonal 8x10 2,7mm QUALITAT GALFAN® (Filferro Galvanitzat reforçat amb aliatge 95% Zn-5%Al, Classe A, Tabla 1 segons la norma UNE EN 10244-2), amb ressistència a la tracció de 55 KN/m o equivalent, totalment muntada pel seu correcte funcionament.

Num.	Text	Tipus	[C]	[D]	[E]	[F]	TOTAL	Fórmula
1	Adequació talús	T	m2					
2	Zona talús sup		790,000				790,000	C#*D#*E#*F#
3	Zona talús inf		1.652,000				1.652,000	C#*D#*E#*F#

TOTAL AMIDAMENT **2.442,000**

2 G3L11001 m Execució de pern d'ancoratge de diàmetre 40mm, amb ancoratge de punt de cartutxs de ciment i additius en tota la seva llargària, cada 4 m2 (quadricula 2x2. espaiat horitzontal, espaiat vertical), fins a 3 m de profunditat. Inclou treballs de replanteigs dels punts de penetració.

Num.	Text	Tipus	[C]	[D]	[E]	[F]	TOTAL	Fórmula
1	Adequació talús	T	ut	profunditat				
2	Zona talús sup		196,000	3,000			588,000	C#*D#*E#*F#
3	Zona talús inf		410,000	3,000			1.230,000	C#*D#*E#*F#

TOTAL AMIDAMENT **1.818,000**

Obra 01 PRESSUPOST FASE 2: ESTABILITZACIÓ TALÚS
Capítol 04 PAVIMENTS

NUM.	CODI	UA	DESCRIPCIÓ
1	E7B21E0L	m2	Làmina separadora de polietilè de 100 µm i 96 g/m2, col·locada no adherida

Num.	Text	Tipus	[C]	[D]	[E]	[F]	TOTAL	Fórmula
1	Rampa	T		m2				
2	Previsió afectació			20,000			20,000	C#*D#*E#*F#

TOTAL AMIDAMENT **20,000**

2 F965A3C5 m Vorada recta de peces de formigó, doble capa, amb secció normalitzada per a vianants A3 de 20x8 cm, de classe climàtica B, classe resistent a l'abrasió H i classe resistent a flexió S (R-3,5 MPa), segons UNE-EN 1340, col·locada sobre base de formigó HM-20/P/40/I de 10 a 20 cm d'alçària, i rejuntada amb morter M-5

Num.	Text	Tipus	[C]	[D]	[E]	[F]	TOTAL	Fórmula
1	Rampa	T		long				
2	possible afectació			20,000			20,000	C#*D#*E#*F#

TOTAL AMIDAMENT **20,000**

3 F9G16742 m3 Paviment de formigó sense additius HA-30/P/20/IIa+E de consistència plàstica, grandària màxima del granulat, 20 mm, escampat des de camió, estesa i vibratge mecànic i acabat reglejat. Inclou execució de juntes de dilatació segons directrius de la D.F.

Num.	Text	Tipus	[C]	[D]	[E]	[F]	TOTAL	Fórmula

1	Rampa	T	long	ampl	prof		
2	Possible afectació		10,000	1,000	0,200	2,000	C#*D#*E#*F#

TOTAL AMIDAMENT **2,000**

4 F9365G11 m3 Base de formigó HM-20/P/20/I, de consistència plàstica i grandària màxima del granulat 20 mm, abocat des de camió amb estesa i vibratge manual, amb acabat reglejat

Num.	Text	Tipus	[C]	[D]	[E]	[F]	TOTAL	Fórmula
1	cuneta	T	long	ampl	prof			
2	Possible afectació		10,000	0,400	0,200		0,800	C#*D#*E#*F#

TOTAL AMIDAMENT **0,800**

Obra 01 PRESSUPOST FASE 2: ESTABILITZACIÓ TALÚS
Capítol 05 MOBILIARI URBÀ

NUM.	CODI	UA	DESCRIPCIÓ

1 FXB5BA1 m Reposició barana afectada per les obres amb les mateixes característiques que l'existent. Inclou tots els treballs i materials per tal de deixar la partida íntegrament acabada.

Num.	Text	Tipus	[C]	[D]	[E]	[F]	TOTAL	Fórmula
1	Previsió afectacions		20,000				20,000	C#*D#*E#*F#

TOTAL AMIDAMENT **20,000**

2 EB50U050 m Subministrament Barana d'acer pintat de 50 cm d'alçària, formada per passamà rodó de diàmetre 50 mm, muntants de perfil T 50-8 d'acer de 0,45 m d'alçària, separats 1,5 m, socòl secció 5x1 cm sense entramat rodons verticals i tacs químics amb visos metàl·lics, tot segons planols de detall.

Num.	Text	Tipus	[C]	[D]	[E]	[F]	TOTAL	Fórmula
1	c/ Marimon		13,000				13,000	C#*D#*E#*F#
2	c/ Dos de Maig		8,000				8,000	C#*D#*E#*F#
3			70,000				70,000	C#*D#*E#*F#

TOTAL AMIDAMENT **91,000**

Obra 01 PRESSUPOST FASE 2: ESTABILITZACIÓ TALÚS
Capítol 06 JARDINERÍA

NUM.	CODI	UA	DESCRIPCIÓ

1 F7B1U70L m2 Lamina separadora antiarrels/antiherbes de feltre de polipropile amb un pes minim de 70 g/m2, col·locada no adherida, incloent cavalcaments i retalls. Inclou tots els elements i fixacions per tal de deixar la partida integrament executada.

Num.	Text	Tipus	[C]	[D]	[E]	[F]	TOTAL	Fórmula
1	Rampa - Talús	T	m2					
2	Zona talús sup		790,000				790,000	C#*D#*E#*F#
3	Zona talús inf		1.652,000				1.652,000	C#*D#*E#*F#
4	Solapaments	%	5,000				122,100	PERPARCIAL(

TOTAL AMIDAMENT **2.564,100**

2 FR2B1105 m2 Anivellament i repassada del terreny per a obtenir el perfil d'acabat, amb mitjans manuals, per a un pendent inferior al 45%

Num.	Text	Tipus	[C]	[D]	[E]	[F]	TOTAL	Fórmula
1	Adequació talús	T	m2					
2	Zona talús sup		790,000				790,000	C#*D#*E#*F#
3	Zona talús inf		1.652,000				1.652,000	C#*D#*E#*F#
4								C#*D#*E#*F#

TOTAL AMIDAMENT **2.442,000**

3 GR3P2211 m3 Terra vegetal de jardineria de categoria alta, amb una conductivitat elèctrica menor d'1,2 dS/m, segons NTJ 07A, subministrada a granel i escampada amb retroexcavadora mitjana

Num.	Text	Tipus	[C]	[D]	[E]	[F]	TOTAL	Fórmula
1	Adequació talús	T	m2	gruix				
2	Zona talús sup		790,000	0,100			79,000	C#*D#*E#*F#
3	Zona talús inf		1.652,000	0,100			165,200	C#*D#*E#*F#

TOTAL AMIDAMENT **244,200**

4 FRI33351 m2 Subministrament i col.locació de manta de coco, 700gr/m2,,biodegradable per a el control de l'erosió , presentació en rotllos de 2 x 50ml, segint el compliment dels plecs de prescipcions. Inclou tots els elements i fixacions per tal de deixar la partida integrament executada.

Num.	Text	Tipus	[C]	[D]	[E]	[F]	TOTAL	Fórmula
1	Adequació talús	T	m2					
2	Zona talús sup		790,000				790,000	C#*D#*E#*F#
3	Zona talús inf		1.652,000				1.652,000	C#*D#*E#*F#

TOTAL AMIDAMENT **2.442,000**

5 KR4DN422 u Subministrament de Hedera helix d'altura de 20 a 40 cm, en contenidor 1,5l.

Num.	Text	Tipus	[C]	[D]	[E]	[F]	TOTAL	Fórmula
1	Adequació talús	T	m2	u				
2	Zona talús sup		780,000	5,000			3.900,000	C#*D#*E#*F#
3	Zona talús inf		1.650,000	4,000			6.600,000	C#*D#*E#*F#

TOTAL AMIDAMENT **10.500,000**

6 FR66233B U Plantació d'arbust o arbre de petit format en contenidor de 1.5 a 5 l, excavació de clot de plantació de 40x40x30 cm amb mitjans manuals, en un pendent inferior al 45%, reblert del clot amb terra de l'excavació barrejada amb un 10% de compost i primer reg

Num.	Text	Tipus	[C]	[D]	[E]	[F]	TOTAL	Fórmula
1	Rampa - Talús	T	m2	u				
2	Zona talús sup		780,000	5,000			3.900,000	C#*D#*E#*F#
3	Zona talús inf		1.650,000	4,000			6.600,000	C#*D#*E#*F#

TOTAL AMIDAMENT **10.500,000**

7 G5LA01T4 u Línia d'ancoratge horitzontal permanent, de cable d'acer, sense amortidor de caigudes, de 10 m de longitud, classe C, composta per 2 ancoratges terminals d'acer inoxidable AISI 316, acabat brillant; 1 ancoratge intermedi d'acer inoxidable AISI 316, acabat brillant; cable flexible d'acer inoxidable AISI 316, de 10 mm de diàmetre, compost per 7 cordons de 19 fils; 1 pal tensor de caixa oberta, amb ull en un extrem i forquilla en l'extrem

oposat; conjunt d'un subjectacables i un terminal manual; protector per a cap; placa de senyalització i conjunt de dos precintes de seguretat. Inclús fixacions per a la subjecció dels components de la línia d'ancoratge al suport, execució daus de formigó com base de la fixació i certificat final d'instal·lació.
Ubicació de definir per la D.F.

Num.	Text	Tipus	[C]	[D]	[E]	[F]	TOTAL	Fórmula
1	Talus superior							
2	longitud 12m		1,200				1,200	C#*D#*E#*F#
3	Talus inferior							
4	longitud 16m		1,600				1,600	C#*D#*E#*F#

TOTAL AMIDAMENT **2,800**

Obra 01 PRESSUPOST FASE 2: ESTABILITZACIÓ TALÚS
Capítol 07 XARXA DE REG

NUM.	CODI	UA	DESCRIPCIÓ

1 FDK2DP53 U Perico quadrat per a canalitzacio de serveis de 60x60x80 cm, amb parets de 14 cm de guix de mao calat de 10 x 14 x 29 cm arrebossades per dins amb morter de ciment 1:2:10 elaborat a l'obra amb formigonera de 165l, sobre solera de graves. inclou marc i tapa de 60x60x5 cm.

Num.	Text	Tipus	[C]	[D]	[E]	[F]	TOTAL	Fórmula
1	Registre							
2			5,000				5,000	C#*D#*E#*F#

TOTAL AMIDAMENT **5,000**

2 FDKZ3174 u Bastiment i tapa per a pericó de serveis, de fosa grisa de 620x620x50 mm i de 52 kg de pes, col·locat amb morter

AMIDAMENT DIRECTE **5,000**

3 FFB2RA01 M Conducció de polietilè de 40 mm de diàmetre exterior, de baixa densitat PE-40 i 10 bar de pressió nominal, inclòs subministrament, col·locació, unió i p.p. peces especials. Tot inclòs completament acabat.

Num.	Text	Tipus	[C]	[D]	[E]	[F]	TOTAL	Fórmula
1	Reg	T		long				
2	Escomesa existent			25,000			25,000	C#*D#*E#*F#
3	Reposicions			8,000			8,000	C#*D#*E#*F#

TOTAL AMIDAMENT **33,000**

4 FJS51631 m Canonada per a reg per degoteig de 16 mm de diàmetre, amb degoters autocompensats integrats cada 33 cm, instal·lada superficialment, fixada amb piquetes col·locades cada 5 m

Num.	Text	Tipus	[C]	[D]	[E]	[F]	TOTAL	Fórmula
1	SEC 01		74,800	20,000			1.496,000	C#*D#*E#*F#
2	SEC 02		93,200	29,000			2.702,800	C#*D#*E#*F#

TOTAL AMIDAMENT **4.198,800**

5 FR044D20 U Valvula de descàrrega o de drenatge automatica de 1/2" en colector de sortida de reg per degoteig, instal.lada en pericó de registre

AMIDAMENT DIRECTE **2,000**

6 F2194JK1 m2 Demolició de paviment de qualsevols tipus, de fins a 30 cm de gruix, amb compressor i càrrega sobre camió. Inclou part proporcional de vorades i rigoles.

Num.	Text	Tipus	[C]	[D]	[E]	[F]	TOTAL	Fórmula
1	previsió escomesa existent		25,000	0,400			10,000	C#*D#*E#*F#

TOTAL AMIDAMENT **10,000**

7 F2226123 m3 Excavació de rasa de fins a 1 m d'amplària i fins a 2 m de fondària, en terreny no classificat, amb retroexcavadora i càrrega mecànica del material excavat sobre camió o acopi dins de la propia obra segons indicacions de la D.O. Inclou transport interior d'obra

Num.	Text	Tipus	[C]	[D]	[E]	[F]	TOTAL	Fórmula
1	Reg	T		long	amplada	profunditat		
2	previsió escomesa existent		1,000	25,000	0,400	0,500	5,000	C#*D#*E#*F#

TOTAL AMIDAMENT **5,000**

8 F228A60F m3 Rebliment i piconatge de rasa d'amplària més de 0,6 i fins a 1,5 m, amb material adequat de la pròpia excavació, en tongades de gruix de fins a 25 cm, utilitzant picó vibrant, amb compactació del 95% PM

Num.	Text	Tipus	[C]	[D]	[E]	[F]	TOTAL	Fórmula
1	Reg-previsió	T		long	amplada	profunditat		
2	escomesa existent		0,700	25,000	0,400	0,500	3,500	C#*D#*E#*F#
3	30% compactació	P	30,000				1,050	PERORIGEN(

TOTAL AMIDAMENT **4,550**

9 F9E1320G M2 Paviment de panot per a vorera gris de 20x20x4 cm, classe 1a, preu alt, col·locat a truc de maceta amb morter m-10 i beurada de ciment pòrtland, inclou part proporcional de panot tàctil per a invidents. Segon planols de detalls.

Num.	Text	Tipus	[C]	[D]	[E]	[F]	TOTAL	Fórmula
1	Previsió xarxa reg							
2	escomesa existent		25,000	0,400			10,000	C#*D#*E#*F#

TOTAL AMIDAMENT **10,000**

Obra 01 PRESSUPOST FASE 2: ESTABILITZACIÓ TALÚS
Capítol 08 GESTIÓ DE RESIDUS

NUM.	CODI	UA	DESCRIPCIÓ

1 F2R5423A m3 Transport de residus a instal·lació autoritzada de gestió de residus, amb camió de 7 t i temps d'espera per a la càrrega a màquina, amb un recorregut de més de 15 i fins a 20 km

Num.	Text	Tipus	[C]	[D]	[E]	[F]	TOTAL	Fórmula
1	Metal	T						
2	c		60,000	3,000	0,050		9,000	C#*D#*E#*F#
3	Esponjament	P	30,000				2,700	PERORIGEN(

AMIDAMENTS

TOTAL AMIDAMENT **11,700**

2 F2R450H0 m3 Transport de terres a instal·lació autoritzada de gestió de residus, amb contenidor de 8 m3 de capacitat. Inclou cànon d'abocament.

Num.	Text	Tipus	[C]	[D]	[E]	[F]	TOTAL	Fórmula
1	Terres	T		m3				
2	Mecanics			5,000			5,000	C#*D#*E#*F#
3				254,200			254,200	C#*D#*E#*F#
4			-1,000	20,000			-20,000	C#*D#*E#*F#
6	Esponjament	P	30,000				71,760	PERORIGEN(

TOTAL AMIDAMENT **310,960**

3 F2RA7LP0 m3 Deposició controlada a dipòsit autoritzat de residus de terra inerts amb una densitat 1,6 t/m3, procedents d'excavació, amb codi 170504 segons la Llista Europea de Residus (ORDEN MAM/304/2002)

Num.	Text	Tipus	[C]	[D]	[E]	[F]	TOTAL	Fórmula
1	Terres	T		m3				
2	Mecanics			5,000			5,000	C#*D#*E#*F#
3				254,200			254,200	C#*D#*E#*F#
4			-1,000	20,000			-20,000	C#*D#*E#*F#
5	Esponjament	P	30,000				71,760	PERORIGEN(

TOTAL AMIDAMENT **310,960**

4 F2RA63G0 m3 Deposició controlada a centre de reciclatge de residus barrejats inerts amb una densitat 1,0 t/m3, procedents de construcció o demolició, amb codi 170107 segons la Llista Europea de Residus (ORDEN MAM/304/2002). Inclou cànon d'abocament

Num.	Text	Tipus	[C]	[D]	[E]	[F]	TOTAL	Fórmula
1	Metal	T						
2	Malla i ancoratges		60,000	3,000	0,050		9,000	C#*D#*E#*F#
4	Esponjament	P	30,000				2,700	PERORIGEN(

TOTAL AMIDAMENT **11,700**

Obra 01 PRESSUPOST FASE 2: ESTABILITZACIÓ TALÚS
Capítol 09 SEGURETAT I SALUD

NUM.	CODI	UA	DESCRIPCIÓ

1 XPA01SIS u Partida d'abonament íntegre en concepte de seguretat i salut, del conjunt de partides descrites i justificades en el pressupost de l'estudi de seguretat i salut, per a la seva aplicació i execució a l'obra.

AMIDAMENT DIRECTE **1,000**

QUADRE DE PREUS NÚM. 1

QUADRE DE PREUS NÚMERO 1

NÚMERO	CODI	UA	DESCRIPCIÓ	PREU	
P-1	E7B21E0L	m2	Làmina separadora de polietilè de 100 µm i 96 g/m2, col·locada no adherida (UN EUROS AMB CATORZE CÈNTIMS)	1,14	€
P-2	EB50U050	m	Subministrament Barana d'acer pintat de 50 cm d'alçària, formada per passamà rodó de diàmetre 50 mm, muntants de perfil T 50-8 d'acer de 0,45 m d'alçària, separats 1,5 m, socòl secció 5x1 cm sense entramat rodons verticals i tacs químics amb visos metàl·lics, tot segons planols de detall. (QUARANTA-TRES EUROS AMB SEIXANTA-DOS CÈNTIMS)	43,62	€
P-3	F2194JK1	m2	Demolició de paviment de qualsevols tipus, de fins a 30 cm de gruix, amb compressor i càrrega sobre camió. Inclou part proporcional de vorades i rigoles. (CATORZE EUROS AMB CINQUANTA-UN CÈNTIMS)	14,51	€
P-4	F219FFC0	m	Tall en paviment de qualsevol tipus fins a 20 cm de fondària, amb màquina tallajunts amb disc de diamant. (QUATRE EUROS AMB CINQUANTA CÈNTIMS)	4,50	€
P-5	F21B1380	m2	Desmuntatge de sistema de contenció format per malla reforçada flexible, cables d'acer i demolició d'ancoratges clavats a terra i situats cada 2 m i tots els elements existents amb mitjans mecànics i càrrega sobre camió. (TRES EUROS AMB SETANTA-UN CÈNTIMS)	3,71	€
P-6	F21B3001	m	Desmuntatge de barana metàl·lica, amb mitjans mecànics i càrrega sobre camió (SET EUROS AMB SETANTA-CINC CÈNTIMS)	7,75	€
P-7	F21J3123	m2	Repicat de 4 cm de gruix mitjà per a la regularització de superfícies de formigó en paraments horitzontals amb compressor i càrrega mecànica de runa sobre camió o contenidor (DOS EUROS AMB TRENTA-TRES CÈNTIMS)	2,33	€
P-8	F21R1165	u	Retirada i trituració de soca soterrada o superficial de 60 a 150 cm de perímetre amb tractor amb braç triturador de soques. Inclou càrrega manual i mecànica de runa i elements sobre camió o contenidor, transport i Deposició controlada a planta de compostage de residus vegetals nets no especials. (NORANTA-VUIT EUROS AMB TRENTA-SET CÈNTIMS)	98,37	€
P-9	F21R12D0	u	Tala controlada cistella mecànica d'arbre de 10 a 15 m d'alçària, deixant la soca a la vista, aplec de la brossa generada i càrrega sobre camió grua amb pinça, i transport de la mateixa a planta de compostatge (no mes lluny de 20 km) (TRES-CENTS VUIT EUROS AMB VUITANTA-UN CÈNTIMS)	308,81	€
P-10	F221C485	m3	Excavació en terreny compacte (SPT 20-50), realitzada amb pala excavadora petita amb càrrega directa sobre camió, inclou transport interior d'obra. (DINOU EUROS AMB SETANTA-NOU CÈNTIMS)	19,79	€
P-11	F22254N1	m3	Excavació manual per a localització de serveis amb reposició de terres procedents de la pròpia obra (CINQUANTA-UN EUROS AMB TRENTA CÈNTIMS)	51,30	€
P-12	F2226123	m3	Excavació de rasa de fins a 1 m d'amplària i fins a 2 m de fondària, en terreny no classificat, amb retroexcavadora i càrrega mecànica del material excavat sobre camió o acopi dins de la propia obra segons indicacions de la D.O. Inclou transport interior d'obra (NOU EUROS AMB NORANTA-SIS CÈNTIMS)	9,96	€
P-13	F2261C0A	m3	Terraplenada i piconatge amb material seleccionat de la pròpia excavació, en tongades de fins a 25 cm, amb una compactació del 98 % del PM (CINC EUROS AMB VINT-I-QUATRE CÈNTIMS)	5,24	€

Projecte d´una rampa accessible per connectar la Ronda de Ponent amb el carrer del Teide i
l ´estabilització del talús situat entre el c/del Cardenal Cisneros i el c/de Josep Marimon.Terrassa
Fase 2 - Estabilització talús

QUADRE DE PREUS NÚMERO 1

NÚMERO	CODI	UA	DESCRIPCIÓ	PREU	
P-14	F227R00F	m2	Repàs i piconatge d'esplanada, amb compactació del 98% PM, amb picó vibrant amb placa de 30x33 cm. (DOS EUROS AMB VINT-I-TRES CÈNTIMS)	2,23	€
P-15	F228A60F	m3	Rebliment i piconatge de rasa d'amplària més de 0,6 i fins a 1,5 m, amb material adequat de la pròpia excavació, en tongades de gruix de fins a 25 cm, utilitzant picó vibrant, amb compactació del 95% PM (DEU EUROS AMB TRETZE CÈNTIMS)	10,13	€
P-16	F2R450H0	m3	Transport de terres a instal·lació autoritzada de gestió de residus, amb contenidor de 8 m3 de capacitat. Inclou cànon d'abocament. (CINC EUROS AMB NORANTA-UN CÈNTIMS)	5,91	€
P-17	F2R5423A	m3	Transport de residus a instal·lació autoritzada de gestió de residus, amb camió de 7 t i temps d'espera per a la càrrega a màquina, amb un recorregut de més de 15 i fins a 20 km (DOTZE EUROS AMB SEIXANTA-DOS CÈNTIMS)	12,62	€
P-18	F2RA63G0	m3	Deposició controlada a centre de reciclatge de residus barrejats inerts amb una densitat 1,0 t/m3, procedents de construcció o demolició, amb codi 170107 segons la Llista Europea de Residus (ORDEN MAM/304/2002). Inclou cànon d'abocament (DOTZE EUROS AMB VINT-I-UN CÈNTIMS)	12,21	€
P-19	F2RA7LP0	m3	Deposició controlada a dipòsit autoritzat de residus de terra inerts amb una densitat 1,6 t/m3, procedents d'excavació, amb codi 170504 segons la Llista Europea de Residus (ORDEN MAM/304/2002) (QUATRE EUROS AMB NORANTA-QUATRE CÈNTIMS)	4,94	€
P-20	F7B1U70L	m2	Lamina separadora antiarrels/antiherbes de feltre de polipropile amb un pes minim de 70 g/m2, col·locada no adherida, incloent cavalcaments i retalls. Inclou tots els elements i fixacions per tal de deixar la partida integrament executada. (UN EUROS AMB QUARANTA-QUATRE CÈNTIMS)	1,44	€
P-21	F928101F	m3	Subbase material seleccionat, amb estesa i piconatge del material al 98 % del PM (VINT-I-QUATRE EUROS AMB SETANTA-DOS CÈNTIMS)	24,72	€
P-22	F9365G11	m3	Base de formigó HM-20/P/20/I, de consistència plàstica i grandària màxima del granulat 20 mm, abocat des de camió amb estesa i vibratge manual, amb acabat reglejat (SEIXANTA-VUIT EUROS AMB NORANTA-UN CÈNTIMS)	68,91	€
P-23	F965A3C5	m	Vorada recta de peces de formigó, doble capa, amb secció normalitzada per a vianants A3 de 20x8 cm, de classe climàtica B, classe resistent a l'abrasió H i classe resistent a flexió S (R-3,5 MPa), segons UNE-EN 1340, col·locada sobre base de formigó HM-20/P/40/I de 10 a 20 cm d'alçària, i rejuntada amb morter M-5 (VINT-I-QUATRE EUROS AMB CINQUANTA-VUIT CÈNTIMS)	24,58	€
P-24	F9E1320G	M2	Paviment de panot per a vorera gris de 20x20x4 cm, classe 1a, preu alt, col·locat a truc de maceta amb morter m-10 i beurada de ciment pòrtland, inclou part proporcional de panot tàctil per a invidents. Segon planols de detalls. (VINT-I-VUIT EUROS AMB NORANTA-VUIT CÈNTIMS)	28,98	€
P-25	F9G16742	m3	Paviment de formigó sense additius HA-30/P/20/IIa+E de consistència plàstica, grandària màxima del granulat, 20 mm, escampat des de camió, estesa i vibratge mecànic i acabat reglejat. Inclou execució de juntes de dilatació segons directrius de la D.F. (CENT SIS EUROS AMB DISSET CÈNTIMS)	106,17	€

QUADRE DE PREUS NÚMERO 1

NÚMERO	CODI	UA	DESCRIPCIÓ	PREU	
P-26	FDK2DP53	U	Perico quadrat per a canalitzacio de serveis de 60x60x80 cm, amb parets de 14 cm de guix de mao calat de 10 x 14 x 29 cm arrebossades per dins amb morter de ciment 1:2:10 elaborat a l'obra amb formigonera de 165l, sobre solera de graves. inclou marc i tapa de 60x60x5 cm. (CENT SEIXANTA-TRES EUROS AMB SEIXANTA-DOS CÈNTIMS)	163,62	€
P-27	FDKZ3174	u	Bastiment i tapa per a pericó de serveis, de fosa grisa de 620x620x50 mm i de 52 kg de pes, col·locat amb morter (CINQUANTA-UN EUROS AMB NORANTA-NOU CÈNTIMS)	51,99	€
P-28	FFB2RA01	M	Conducció de polietilè de 40 mm de diàmetre exterior, de baixa densitat PE-40 i 10 bar de pressió nominal, inclòs subministrament, col·locació, unió i p.p. peces especials. Tot inclòs completament acabat. (TRES EUROS AMB CINQUANTA-CINC CÈNTIMS)	3,55	€
P-29	FJS51631	m	Canonada per a reg per degoteig de 16 mm de diàmetre, amb degoters autocompensats integrats cada 33 cm, instal·lada superficialment, fixada amb piquetes col·locades cada 5 m (DOS EUROS AMB NOU CÈNTIMS)	2,09	€
P-30	FR044D20	U	Valvula de descàrrega o de drenatge automatica de 1/2" en colector de sortida de reg per degoteig, instal.lada en pericó de registre (CINQUANTA-UN EUROS AMB NORANTA-TRES CÈNTIMS)	51,93	€
P-31	FR11A222	m2	Desbrossada de terreny amb desbrossadora autopropulsada trinxadora de 4,4 kW (6 CV) de potència i amb una amplària de treball de 0,6 a 1 m, per a una alçària de brossa fins a 40 cm i un pendent inferior al 12 %, amb un mínim de dues passades de màquina, sense recollir la brossa (ZERO EUROS AMB SETZE CÈNTIMS)	0,16	€
P-32	FR2B1105	m2	Anivellament i repassada del terreny per a obtenir el perfil d'acabat, amb mitjans manuals, per a un pendent inferior al 45% (UN EUROS AMB DOS CÈNTIMS)	1,02	€
P-33	FR66233B	U	Plantació d'arbust o arbre de petit format en contenidor de 1.5 a 5 l, excavació de clot de plantació de 40x40x30 cm amb mitjans manuals, en un pendent inferior al 45%, reblert del clot amb terra de l'excavació barrejada amb un 10% de compost i primer reg (ZERO EUROS AMB VUITANTA-VUIT CÈNTIMS)	0,88	€
P-34	FRI33351	m2	Subministrament i col.locació de manta de coco, 700gr/m2,,biodegradable per a el control de l'erosió , presentació en rotllos de 2 x 50ml, segint el compliment dels plecs de prescipcions. Inclou tots els elements i fixacions per tal de deixar la partida integrament executada. (SIS EUROS AMB TRENTA-TRES CÈNTIMS)	6,33	€
P-35	FRZ3DP01	u	Protecció individual de tronc d'arbre de perímetre aproximat entre 60 i 150 cm, amb estructura de fustes lligades entre si amb filferro, de 2 m d'alçària mínima, col·locades sobre material amb funció d'enconxat, amb el desmuntatge inclòs (VINT-I-QUATRE EUROS AMB CINQUANTA-SIS CÈNTIMS)	24,56	€
P-36	FRZ3FA01	u	Protecció individual de fanal existent mitjançant poliestirè expandit en plantxa i rollo amb filferro, de 2 m d'alçària mínima, col·locades sobre material amb funció d'enconxat, amb el desmuntatge inclòs (VUIT EUROS AMB SET CÈNTIMS)	8,07	€
P-37	FXB5BA1	m	Reposició barana afectada per les obres amb les mateixes característiques que l'existent. Inclou tots els treballs i materials per tal de deixar la partida íntegrament acabada. (CINQUANTA-CINC EUROS)	55,00	€

Projecte d´una rampa accessible per connectar la Ronda de Ponent amb el carrer del Teide i
l ´estabilització del talús situat entre el c/del Cardenal Cisneros i el c/de Josep Marimon.Terrassa
Fase 2 - Estabilització talús

QUADRE DE PREUS NÚMERO 1

NÚMERO	CODI	UA	DESCRIPCIÓ	PREU	
P-38	G22CK200	m3	Excavació manual en terreny compacte (QUARANTA-VUIT EUROS AMB VUITANTA-SIS CÈNTIMS)	48,86	€
P-39	G3L11001	m	Execució de pern d'ancoratge de diàmetre 40mm, amb ancoratge de punt de cartutxs de ciment i additius en tota la seva llargària, cada 4 m2 (quadricula 2x2. espaiat horitzontal, espaiat vertical), fins a 3 m de profunditat. Inclou treballs de replanteigs dels punts de penetració. (VINT EUROS AMB TRENTA-DOS CÈNTIMS)	20,32	€
P-40	G3L2K9C9ESMV	m2	Protecció de talús amb malla metàl·lica d'alta resistència d'acer de reforç es hexagonal 8x10 2,7mm QUALITAT GALFAN® (Filferro Galvanitzat reforçat amb aliatge 95% Zn-5%Al, Classe A, Tabla 1 segons la norma UNE EN 10244-2), amb ressistència a la tracció de 55 KN/m o equivalent, totalment muntada pel seu correcte funcionament. (DISSET EUROS AMB VINT CÈNTIMS)	17,20	€
P-41	G5LA01T4	u	Línia d'ancoratge horitzontal permanent, de cable d'acer, sense amortidor de caigudes, de 10 m de longitud, classe C, composta per 2 ancoratges terminals d'acer inoxidable AISI 316, acabat brillant; 1 ancoratge intermedi d'acer inoxidable AISI 316, acabat brillant; cable flexible d'acer inoxidable AISI 316, de 10 mm de diàmetre, compost per 7 cordons de 19 fils; 1 pal tensor de caixa oberta, amb ull en un extrem i forquilla en l'extrem oposat; conjunt d'un subjectacables i un terminal manual; protector per a cap; placa de senyalització i conjunt de dos precintes de seguretat. Inclús fixacions per a la subjecció dels components de la línia d'ancoratge al suport, execució daus de formigó com base de la fixació i certificat final d'instal·lació. Ubicació de definir per la D.F. (TRES-CENTS VUITANTA-DOS EUROS AMB QUINZE CÈNTIMS)	382,15	€
P-42	GR3P2211	m3	Terra vegetal de jardineria de categoria alta, amb una conductivitat elèctrica menor d'1,2 dS/m, segons NTJ 07A, subministrada a granel i escampada amb retroexcavadora mitjana (QUARANTA-SET EUROS AMB SEIXANTA-SIS CÈNTIMS)	47,66	€
P-43	KR4DN422	u	Subministrament de Hedera helix d'altura de 20 a 40 cm, en contenidor 1,5l. (UN EUROS AMB VINT-I-UN CÈNTIMS)	1,21	€
P-44	LTG1GR10	h	Localitzador de canonades metàl·liques i no metàl·liques , cables i sondes professional amb mesurament de profunditat i traçat amb georadar equipat amb dues antenes de freqüència central de 250 i de 700 MHz. (QUARANTA-SIS EUROS AMB SEIXANTA-TRES CÈNTIMS)	46,63	€
P-45	XPA01SIS	u	Partida d'abonament íntegre en concepte de seguretat i salut, del conjunt de partides descrites i justificades en el pressupost de l'estudi de seguretat i salut, per a la seva aplicació i execució a l'obra. (DOS MIL DOS-CENTS DINOU EUROS AMB VUITANTA-VUIT CÈNTIMS)	2.219,88	€

QUADRE DE PREUS NÚMERO 1

NÚMERO	CODI	UA	DESCRIPCIÓ	PREU

Barcelona, març de 2020

L´autor del projecte

Miguel Ángel Andújar Meroño
Enginyer de Camins, Canals i Ports

QUADRE DE PREUS NÚM. 2

QUADRE DE PREUS NÚMERO 2

NÚMERO	CODI	UA	DESCRIPCIÓ	PREU	
P-1	E7B21E0L	m2	Làmina separadora de polietilè de 100 µm i 96 g/m2, col·locada no adherida	**1,14**	€
	B7711F00	m2	Vel de polietilè de gruix 100 µm i de pes 96 g/m2	0,23100	€
			Altres conceptes	0,90900	€
P-2	EB50U050	m	Subministrament Barana d'acer pintat de 50 cm d'alçària, formada per passamà rodó de diàmetre 50 mm, muntants de perfil T 50-8 d'acer de 0,45 m d'alçària, separats 1,5 m, socòl secció 5x1 cm sense entramat rodons verticals i tacs químics amb visos metàl·lics, tot segons planols de detall.	**43,62**	€
	B0A63H00	u	Tac químic de diàmetre 12 mm, amb cargol, volandera i femella	5,94000	€
			Altres conceptes	37,68000	€
P-3	F2194JK1	m2	Demolició de paviment de qualsevols tipus, de fins a 30 cm de gruix, amb compressor i càrrega sobre camió. Inclou part proporcional de vorades i rigoles.	**14,51**	€
			Altres conceptes	14,51000	€
P-4	F219FFC0	m	Tall en paviment de qualsevol tipus fins a 20 cm de fondària, amb màquina tallajunts amb disc de diamant.	**4,50**	€
			Altres conceptes	4,50000	€
P-5	F21B1380	m2	Desmuntatge de sistema de contenció format per malla reforçada flexible, cables d'acer i demolició d'ancoratges clavats a terra i situats cada 2 m i tots els elements existents amb mitjans mecànics i càrrega sobre camió.	**3,71**	€
			Altres conceptes	3,71000	€
P-6	F21B3001	m	Desmuntatge de barana metàl·lica, amb mitjans mecànics i càrrega sobre camió	**7,75**	€
			Altres conceptes	7,75000	€
P-7	F21J3123	m2	Repicat de 4 cm de gruix mitjà per a la regularització de superfícies de formigó en paraments horitzontals amb compressor i càrrega mecànica de runa sobre camió o contenidor	**2,33**	€
			Altres conceptes	2,33000	€
P-8	F21R1165	u	Retirada i trituració de soca soterrada o superficial de 60 a 150 cm de perímetre amb tractor amb braç triturador de soques. Inclou càrrega manual i mecànica de runa i elements sobre camió o contenidor, transport i Deposició controlada a planta de compostage de residus vegetals nets no especials.	**98,37**	€
	B2RA9SB0	t	Deposició controlada a planta de compostage de residus vegetals nets no especials a	4,55700	€
			Altres conceptes	93,81300	€
P-9	F21R12D0	u	Tala controlada cistella mecànica d'arbre de 10 a 15 m d'alçària, deixant la soca a la vista, aplec de la brossa generada i càrrega sobre camió grua amb pinça, i transport de la mateixa a planta de compostatge (no mes lluny de 20 km)	**308,81**	€
	B2RA9TD0	t	Deposició controlada a planta de compostage de residus de troncs i soques no especi	54,68400	€
	B2RA9SB0	t	Deposició controlada a planta de compostage de residus vegetals nets no especials a	15,19000	€
			Altres conceptes	238,93600	€
P-10	F221C485	m3	Excavació en terreny compacte (SPT 20-50), realitzada amb pala excavadora petita amb càrrega directa sobre camió, inclou transport interior d'obra.	**19,79**	€
			Altres conceptes	19,79000	€
P-11	F22254N1	m3	Excavació manual per a localització de serveis amb reposició de terres procedents de la pròpia obra	**51,30**	€
			Altres conceptes	51,30000	€
P-12	F2226123	m3	Excavació de rasa de fins a 1 m d'amplària i fins a 2 m de fondària, en terreny no classificat, amb retroexcavadora i càrrega mecànica del material excavat sobre camió o acopi dins de la propia obra segons indicacions de la D.O. Inclou transport interior d'obra	**9,96**	€

QUADRE DE PREUS NÚMERO 2

NÚMERO	CODI	UA	DESCRIPCIÓ	PREU	
			Altres conceptes	9,96000	€
P-13	F2261C0A	m3	Terraplenada i piconatge amb material seleccionat de la pròpia excavació, en tongades de fins a 25 cm, amb una compactació del 98 % del PM	**5,24**	€
			Altres conceptes	5,24000	€
P-14	F227R00F	m2	Repàs i piconatge d'esplanada, amb compactació del 98% PM, amb picó vibrant amb placa de 30x33 cm.	**2,23**	€
			Altres conceptes	2,23000	€
P-15	F228A60F	m3	Rebliment i piconatge de rasa d'amplària més de 0,6 i fins a 1,5 m, amb material adequat de la pròpia excavació, en tongades de gruix de fins a 25 cm, utilitzant picó vibrant, amb compactació del 95% PM	**10,13**	€
			Altres conceptes	10,13000	€
P-16	F2R450H0	m3	Transport de terres a instal·lació autoritzada de gestió de residus, amb contenidor de 8 m3 de capacitat. Inclou cànon d'abocament.	**5,91**	€
			Altres conceptes	5,91000	€
P-17	F2R5423A	m3	Transport de residus a instal·lació autoritzada de gestió de residus, amb camió de 7 t i temps d'espera per a la càrrega a màquina, amb un recorregut de més de 15 i fins a 20 km	**12,62**	€
			Altres conceptes	12,62000	€
P-18	F2RA63G0	m3	Deposició controlada a centre de reciclatge de residus barrejats inerts amb una densitat 1,0 t/m3, procedents de construcció o demolició, amb codi 170107 segons la Llista Europea de Residus (ORDEN MAM/304/2002). Inclou cànon d'abocament	**12,21**	€
	B2RA63G0	t	Deposició controlada a centre de reciclatge de residus barrejats inerts amb una densit	11,63000	€
			Altres conceptes	0,58000	€
P-19	F2RA7LP0	m3	Deposició controlada a dipòsit autoritzat de residus de terra inerts amb una densitat 1,6 t/m3, procedents d'excavació, amb codi 170504 segons la Llista Europea de Residus (ORDEN MAM/304/2002)	**4,94**	€
	B2RA7LP0	m3	Deposició controlada a dipòsit autoritzat de residus de terra inerts amb una densitat 1,	4,70000	€
			Altres conceptes	0,24000	€
P-20	F7B1U70L	m2	Lamina separadora antiarrels/antiherbes de feltre de polipropile amb un pes minim de 70 g/m2, col·locada no adherida, incloent cavalcaments i retalls. Inclou tots els elements i fixacions per tal de deixar la partida integrament executada.	**1,44**	€
	B7B11170	M2	GEOTÈXTIL ANTIARRELS FORMAT PER FELTRE DE POLIPROPILÈ NO TEIXIT, L	0,61600	€
			Altres conceptes	0,82400	€
P-21	F928101F	m3	Subbase material seleccionat, amb estesa i piconatge del material al 98 % del PM	**24,72**	€
	B0111000	m3	Aigua	0,06800	€
	B03D1000	m3	Terra seleccionada	14,16800	€
			Altres conceptes	10,48400	€
P-22	F9365G11	m3	Base de formigó HM-20/P/20/I, de consistència plàstica i grandària màxima del granulat 20 mm, abocat des de camió amb estesa i vibratge manual, amb acabat reglejat	**68,91**	€
	B064300C	M3	Formigó hm-20/p/20/i de consistència plàstica, grandària màxima del granulat 20 mm,	51,25050	€
			Altres conceptes	17,65950	€
P-23	F965A3C5	m	Vorada recta de peces de formigó, doble capa, amb secció normalitzada per a vianants A3 de 20x8 cm, de classe climàtica B, classe resistent a l'abrasió H i classe resistent a flexió S (R-3,5 MPa), segons UNE-EN 1340, col·locada sobre base de formigó HM-20/P/40/I de 10 a 20 cm d'alçària, i rejuntada amb morter M-5	**24,58**	€
	B965A3C0	m	Vorada recta de formigó, doble capa, amb secció normalitzada per a vianants A3 de 2	5,41800	€

QUADRE DE PREUS NÚMERO 2

NÚMERO	CODI	UA	DESCRIPCIÓ	PREU	
	B0710250	t	Morter per a ram de paleta, classe M 5 (5 N/mm2), a granel, de designació (G) segons	0,05166	€
	B064500C	M3	Formigó hm-20/p/40/i de consistència plàstica, grandària màxima del granulat 40 mm,	1,87836	€
			Altres conceptes	17,23198	€
P-24	F9E1320G	M2	Paviment de panot per a vorera gris de 20x20x4 cm, classe 1a, preu alt, col·locat a truc de maceta amb morter m-10 i beurada de ciment pòrtland, inclou part proporcional de panot tàctil per a invidents. Segon planols de detalls.	**28,98**	**€**
	B07102A0	t	Morter per a ram de paleta, classe M 10 (10 N/mm2), a granel, de designació (G) sego	1,37100	€
	B9E13200	M2	Panot gris de 20x20x4 cm, classe 1a, preu alt	5,56920	€
	B0512401	t	Ciment pòrtland amb filler calcari CEM II/B-L 32,5 R segons UNE-EN 197-1, en sacs	0,32023	€
	B0111000	m3	Aigua	0,00136	€
			Altres conceptes	21,71821	€
P-25	F9G16742	m3	Paviment de formigó sense additius HA-30/P/20/IIa+E de consistència plàstica, grandària màxima del granulat, 20 mm, escampat des de camió, estesa i vibratge mecànic i acabat reglejat. Inclou execució de juntes de dilatació segons directrius de la D.F.	**106,17**	**€**
	B065E76C	m3	Formigó HA-30/P/20/IIa+E de consistència plàstica, grandària màxima del granulat 20	91,47600	€
			Altres conceptes	14,69400	€
P-26	FDK2DP53	U	Perico quadrat per a canalitzacio de serveis de 60x60x80 cm, amb parets de 14 cm de guix de mao calat de 10 x 14 x 29 cm arrebossades per dins amb morter de ciment 1:2:10 elaborat a l'obra amb formigonera de 165l, sobre solera de graves. inclou marc i tapa de 60x60x5 cm.	**163,62**	**€**
	B0332020	T	Grava de pedrera de pedra granítica, per a drens	1,59300	€
	B0F1D2A1	u	Maó calat, de 290x140x100 mm, per a revestir, categoria I, HD, segons la norma UNE-	10,80000	€
	FDKZFRDP	U	Bastiment i tapa afrontissada per a pericó de serveis de fosa grisa amb llegenda del se	75,51396	€
	B0604220	M3	FORMIGO DE RESISTENCIA 15 N/MM2, DE CONSISTENCIA PLASTICA I GRAND	4,46496	€
			Altres conceptes	71,24808	€
P-27	FDKZ3174	u	Bastiment i tapa per a pericó de serveis, de fosa grisa de 620x620x50 mm i de 52 kg de pes, col·locat amb morter	**51,99**	**€**
	B0710150	t	Morter per a ram de paleta, classe M 5 (5 N/mm2), en sacs, de designació (G) segons	0,16941	€
	BDKZ3170	u	Bastiment i tapa per a pericó de serveis de fosa grisa de 620x620x50 mm i de 52 kg d	31,82000	€
			Altres conceptes	20,00059	€
P-28	FFB2RA01	M	Conducció de polietilè de 40 mm de diàmetre exterior, de baixa densitat PE-40 i 10 bar de pressió nominal, inclòs subministrament, col·locació, unió i p.p. peces especials. Tot inclòs completament acabat.	**3,55**	**€**
			Sense descomposició	3,55000	€
P-29	FJS51631	m	Canonada per a reg per degoteig de 16 mm de diàmetre, amb degoters autocompensats integrats cada 33 cm, instal·lada superficialment, fixada amb piquetes col·locades cada 5 m	**2,09**	**€**
	B0B27000	kg	Acer en barres corrugades B400S de límit elàstic >= 400 N/mm2	0,07650	€
	BJS51630	M	Tub per a reg per degoteig de 16 mm de diàmetre, amb degoters autocompensats inte	0,79800	€
	BFYB2305	U	Part proporcional d'elements de muntatge per a tubs de polietilè de densitat baixa, de	0,01000	€
			Altres conceptes	1,20550	€
P-30	FR044D20	U	Valvula de descàrrega o de drenatge automatica de 1/2" en colector de sortida de reg per degoteig, instal.lada en pericó de registre	**51,93**	**€**
	BNC3VD20	U	VALVULA DE DESCÀRREGA O DE DRENATGE AUTOMATICA DE 1/2"	38,13000	€
			Altres conceptes	13,80000	€

Projecte d´una rampa accessible per connectar la Ronda de Ponent amb el carrer del Teide i
l ´estabilització del talús situat entre el c/del Cardenal Cisneros i el c/de Josep Marimon.Terrassa
Fase 2 - Estabilització talús

QUADRE DE PREUS NÚMERO 2

NÚMERO	CODI	UA	DESCRIPCIÓ	PREU	
P-31	FR11A222	m2	Desbrossada de terreny amb desbrossadora autopropulsada trinxadora de 4,4 kW (6 CV) de potència i amb una amplària de treball de 0,6 a 1 m, per a una alçària de brossa fins a 40 cm i un pendent inferior al 12 %, amb un mínim de dues passades de màquina, sense recollir la brossa	**0,16**	**€**
			Altres conceptes	0,16000	€
P-32	FR2B1105	m2	Anivellament i repassada del terreny per a obtenir el perfil d'acabat, amb mitjans manuals, per a un pendent inferior al 45%	**1,02**	**€**
			Altres conceptes	1,02000	€
P-33	FR66233B	U	Plantació d'arbust o arbre de petit format en contenidor de 1.5 a 5 l, excavació de clot de plantació de 40x40x30 cm amb mitjans manuals, en un pendent inferior al 45%, reblert del clot amb terra de l'excavació barrejada amb un 10% de compost i primer reg	**0,88**	**€**
	BR341150	M3	Compost de classe i, d'origen vegetal, segons ntj 05c, subministrat en sacs de 0,8 m3	0,07054	€
	B0111000	m3	Aigua	0,01360	€
			Altres conceptes	0,79586	€
P-34	FRI33351	m2	Subministrament i col.locació de manta de coco, 700gr/m2,,biodegradable per a el control de l'erosió , presentació en rotllos de 2 x 50ml, segint el compliment dels plecs de prescipcions. Inclou tots els elements i fixacions per tal de deixar la partida integrament executada.	**6,33**	**€**
	BRI31330	m2	Manta orgànica tipus 100% coco, de densitat aproximada 300 g/m2, cosida en les due	1,00800	€
	BR9Z1100	CU	GRAPA D'ACER GALVANITZAT PER A FIXACIÓ DE BARRERES	1,64000	€
			Altres conceptes	3,68200	€
P-35	FRZ3DP01	u	Protecció individual de tronc d'arbre de perímetre aproximat entre 60 i 150 cm, amb estructura de fustes lligades entre si amb filferro, de 2 m d'alçària mínima, col·locades sobre material amb funció d'enconxat, amb el desmuntatge inclòs	**24,56**	**€**
	B1Z0A010	kg	Filferro acer galvanitzat, per a seguretat i salut	0,74000	€
	B1Z0D300	m3	Llata de fusta de pi, per a seguretat i salut	10,02048	€
	B1Z73100	m2	Planxa de poliestirè expandit eps segons, une-en 13163 de 10 mm de gruix, de 30 kpa	0,44800	€
			Altres conceptes	13,35152	€
P-36	FRZ3FA01	u	Protecció individual de fanal existent mitjançant poliestirè expandit en plantxa i rollo amb filferro, de 2 m d'alçària mínima, col·locades sobre material amb funció d'enconxat, amb el desmuntatge inclòs	**8,07**	**€**
	B1Z0A010	kg	Filferro acer galvanitzat, per a seguretat i salut	0,74000	€
	B1Z73100	m2	Planxa de poliestirè expandit eps segons, une-en 13163 de 10 mm de gruix, de 30 kpa	0,44800	€
			Altres conceptes	6,88200	€
P-37	FXB5BA1	m	Reposició barana afectada per les obres amb les mateixes característiques que l'existent. Inclou tots els treballs i materials per tal de deixar la partida íntegrament acabada.	**55,00**	**€**
			Sense descomposició	55,00000	€
P-38	G22CK200	m3	Excavació manual en terreny compacte	**48,86**	**€**
			Altres conceptes	48,86000	€
P-39	G3L11001	m	Execució de pern d'ancoratge de diàmetre 40mm, amb ancoratge de punt de cartutxs de ciment i additius en tota la seva llargària, cada 4 m2 (quadricula 2x2. espaiat horitzontal, espaiat vertical), fins a 3 m de profunditat. Inclou treballs de replanteigs dels punts de penetració.	**20,32**	**€**
	B0AAMC00	dm3	Ancoratge de ciment i additius	2,90532	€
	B0AAC210	m	Ancoratge metàl·lic de diàmetre 40 mm, amb cargol i volandera quadrada de 200x200	10,15000	€
			Altres conceptes	7,26468	€
P-40	G3L2K9C9E	m2	Protecció de talús amb malla metàl·lica d'alta resistència d'acer de reforç es hexagonal 8x10 2,7mm QUALITAT GALFAN® (Filferro Galvanitzat reforçat amb aliatge 95% Zn-5%Al, Classe A, Tabla 1 segons la norma UNE EN 10244-2), amb ressistència a la tracció de 55	**17,20**	**€**

QUADRE DE PREUS NÚMERO 2

NÚMERO	CODI	UA	DESCRIPCIÓ	PREU	
			KN/m o equivalent, totalment muntada pel seu correcte funcionament.		
	B3L2K9C9ES	m2	MACMAT R1 8127 GN. Geomanta volumètrica reforçada per una matriu poli	12,50000	€
			Altres conceptes	4,70000	€
P-41	G5LA01T4	u	Línia d'ancoratge horitzontal permanent, de cable d'acer, sense amortidor de caigudes, de 10 m de longitud, classe C, composta per 2 ancoratges terminals d'acer inoxidable AISI 316, acabat brillant; 1 ancoratge intermedi d'acer inoxidable AISI 316, acabat brillant; cable flexible d'acer inoxidable AISI 316, de 10 mm de diàmetre, compost per 7 cordons de 19 fils; 1 pal tensor de caixa oberta, amb ull en un extrem i forquilla en l'extrem oposat; conjunt d'un subjectacables i un terminal manual; protector per a cap; placa de senyalització i conjunt de dos precintes de seguretat. Inclús fixacions per a la subjecció dels components de la línia d'ancoratge al suport, execució daus de formigó com base de la fixació i certificat final d'instal·lació. Ubicació de definir per la D.F.	**382,15**	**€**
			Sense descomposició	382,15000	€
P-42	GR3P2211	m3	Terra vegetal de jardineria de categoria alta, amb una conductivitat elèctrica menor d'1,2 dS/m, segons NTJ 07A, subministrada a granel i escampada amb retroexcavadora mitjana	**47,66**	**€**
	BR3P2210	m3	Terra vegetal de jardineria de categoria alta, amb una conductivitat elèctrica menor d'1	38,64630	€
			Altres conceptes	9,01370	€
P-43	KR4DN422	u	Subministrament de Hedera helix d'altura de 20 a 40 cm, en contenidor 1,5l.	**1,21**	**€**
	BR4DN422	u	Hedera helix de altura de 20 a 40 cm, en contenedor 1,5 l	1,15000	€
			Altres conceptes	0,06000	€
P-44	LTG1GR10	h	Localitzador de canonades metàl·liques i no metàl·liques , cables i sondes professional amb mesurament de profunditat i traçat amb georadar equipat amb dues antenes de freqüència central de 250 i de 700 MHz.	**46,63**	**€**
			Altres conceptes	46,63000	€
P-45	XPA01SIS	u	Partida d'abonament íntegre en concepte de seguretat i salut, del conjunt de partides descrites i justificades en el pressupost de l'estudi de seguretat i salut, per a la seva aplicació i execució a l'obra.	**2.219,88**	**€**
			Sense descomposició	2.219,88000	€

Barcelona, març de 2020

L´autor del projecte

Miguel Ángel Andújar Meroño
Enginyer de Camins, Canals i Ports

PRESSUPOST PARCIAL

PRESSUPOST

Obra 01 Pressupost FASE 2: ESTABILITZACIÓ TALÚS
Capítol 01 ENDERROC

NUM.	CODI	UA	DESCRIPCIÓ	PREU	AMIDAMENT	IMPORT
1	LTG1GR10	h	Localitzador de canonades metàl·liques i no metàl·liques , cables i sondes professional amb mesurament de profunditat i traçat amb georadar equipat amb dues antenes de freqüència central de 250 i de 700 MHz. (P - 44)	46,63	12,000	559,56
2	F21R12D0	u	Tala controlada cistella mecànica d'arbre de 10 a 15 m d'alçària, deixant la soca a la vista, aplec de la brossa generada i càrrega sobre camió grua amb pinça, i transport de la mateixa a planta de compostatge (no mes lluny de 20 km) (P - 9)	308,81	1,000	308,81
3	F21R1165	u	Retirada i trituració de soca soterrada o superficial de 60 a 150 cm de perímetre amb tractor amb braç triturador de soques. Inclou càrrega manual i mecànica de runa i elements sobre camió o contenidor, transport i Deposició controlada a planta de compostage de residus vegetals nets no especials. (P - 8)	98,37	15,000	1.475,55
4	FRZ3DP01	u	Protecció individual de tronc d'arbre de perímetre aproximat entre 60 i 150 cm, amb estructura de fustes lligades entre si amb filferro, de 2 m d'alçària mínima, col·locades sobre material amb funció d'enconxat, amb el desmuntatge inclòs (P - 35)	24,56	15,000	368,40
5	F21B1380	m2	Desmuntatge de sistema de contenció format per malla reforçada flexible, cables d'acer i demolició d'ancoratges clavats a terra i situats cada 2 m i tots els elements existents amb mitjans mecànics i càrrega sobre camió. (P - 5)	3,71	240,000	890,40
6	F21B3001	m	Desmuntatge de barana metàl·lica, amb mitjans mecànics i càrrega sobre camió (P - 6)	7,75	21,000	162,75
7	F219FFC0	m	Tall en paviment de qualsevol tipus fins a 20 cm de fondària, amb màquina tallajunts amb disc de diamant. (P - 4)	4,50	24,000	108,00
8	F2194JK1	m2	Demolició de paviment de qualsevols tipus, de fins a 30 cm de gruix, amb compressor i càrrega sobre camió. Inclou part proporcional de vorades i rigoles. (P - 3)	14,51	15,000	217,65
9	FRZ3FA01	u	Protecció individual de fanal existent mitjançant poliestirè expandit en plantxa i rollo amb filferro, de 2 m d'alçària mínima, col·locades sobre material amb funció d'enconxat, amb el desmuntatge inclòs (P - 36)	8,07	22,000	177,54
10	F21J3123	m2	Repicat de 4 cm de gruix mitjà per a la regularització de superfícies de formigó en paraments horitzontals amb compressor i càrrega mecànica de runa sobre camió o contenidor (P - 7)	2,33	20,000	46,60

TOTAL Capítol 01.01 4.315,26

Obra 01 Pressupost FASE 2: ESTABILITZACIÓ TALÚS
Capítol 02 MOVIMENTS DE TERRES

NUM.	CODI	UA	DESCRIPCIÓ	PREU	AMIDAMENT	IMPORT
1	F22254N1	m3	Excavació manual per a localització de serveis amb reposició de terres procedents de la pròpia obra (P - 11)	51,30	5,000	256,50
2	FR11A222	m2	Desbrossada de terreny amb desbrossadora autopropulsada trinxadora de 4,4 kW (6 CV) de potència i amb una amplària de treball de 0,6 a 1 m, per a una alçària de brossa fins a 40 cm i un pendent inferior al 12 %, amb un mínim de dues passades de màquina, sense recollir la brossa (P - 31)	0,16	2.153,000	344,48
3	F221C485	m3	Excavació en terreny compacte (SPT 20-50), realitzada amb pala excavadora petita amb càrrega directa sobre camió, inclou transport interior d'obra. (P - 10)	19,79	265,460	5.253,45
4	G22CK200	m3	Excavació manual en terreny compacte (P - 38)	48,86	61,740	3.016,62

PRESSUPOST

5	F928101F	m3	Subbase material seleccionat, amb estesa i piconatge del material al 98 % del PM (P - 21)	24,72	64,746	1.600,52
6	F227R00F	m2	Repàs i piconatge d'esplanada, amb compactació del 98% PM, amb picó vibrant amb placa de 30x33 cm. (P - 14)	2,23	1.477,200	3.294,16
7	F2261C0A	m3	Terraplenada i piconatge amb material seleccionat de la pròpia excavació, en tongades de fins a 25 cm, amb una compactació del 98 % del PM (P - 13)	5,24	50,000	262,00

TOTAL Capítol 01.02 14.027,73

Obra 01 Pressupost FASE 2: ESTABILITZACIÓ TALÚS
Capítol 03 SISTEMA CONTENCIÓ

NUM.	CODI	UA	DESCRIPCIÓ	PREU	AMIDAMENT	IMPORT
1	G3L2K9C9ESM	m2	Protecció de talús amb malla metàl·lica d'alta resistència d'acer de reforç es hexagonal 8x10 2,7mm QUALITAT GALFAN® (Filferro Galvanitzat reforçat amb aliatge 95% Zn-5%Al, Classe A, Tabla 1 segons la norma UNE EN 10244-2), amb ressistència a la tracció de 55 KN/m o equivalent, totalment muntada pel seu correcte funcionament. (P - 40)	17,20	2.442,000	42.002,40
2	G3L11001	m	Execució de pern d'ancoratge de diàmetre 40mm, amb ancoratge de punt de cartutxs de ciment i additius en tota la seva llargària, cada 4 m2 (quadricula 2x2. espaiat horitzontal, espaiat vertical), fins a 3 m de profunditat. Inclou treballs de replanteigs dels punts de penetració. (P - 39)	20,32	1.818,000	36.941,76

TOTAL Capítol 01.03 78.944,16

Obra 01 Pressupost FASE 2: ESTABILITZACIÓ TALÚS
Capítol 04 PAVIMENTS

NUM.	CODI	UA	DESCRIPCIÓ	PREU	AMIDAMENT	IMPORT
1	E7B21E0L	m2	Làmina separadora de polietilè de 100 µm i 96 g/m2, col·locada no adherida (P - 1)	1,14	20,000	22,80
2	F965A3C5	m	Vorada recta de peces de formigó, doble capa, amb secció normalitzada per a vianants A3 de 20x8 cm, de classe climàtica B, classe resistent a l'abrasió H i classe resistent a flexió S (R-3,5 MPa), segons UNE-EN 1340, col·locada sobre base de formigó HM-20/P/40/I de 10 a 20 cm d'alçària, i rejuntada amb morter M-5 (P - 23)	24,58	20,000	491,60
3	F9G16742	m3	Paviment de formigó sense additius HA-30/P/20/IIa+E de consistència plàstica, grandària màxima del granulat, 20 mm, escampat des de camió, estesa i vibratge mecànic i acabat reglejat. Inclou execució de juntes de dilatació segons directrius de la D.F. (P - 25)	106,17	2,000	212,34
4	F9365G11	m3	Base de formigó HM-20/P/20/I, de consistència plàstica i grandària màxima del granulat 20 mm, abocat des de camió amb estesa i vibratge manual, amb acabat reglejat (P - 22)	68,91	0,800	55,13

TOTAL Capítol 01.04 781,87

Obra 01 Pressupost FASE 2: ESTABILITZACIÓ TALÚS
Capítol 05 MOBILIARI URBÀ

NUM.	CODI	UA	DESCRIPCIÓ	PREU	AMIDAMENT	IMPORT
1	FXB5BA1	m	Reposició barana afectada per les obres amb les mateixes característiques que l'existent. Inclou tots els treballs i materials per tal de deixar la partida íntegrament acabada. (P - 37)	55,00	20,000	1.100,00

PRESSUPOST

2	EB50U050	m	Subministrament Barana d'acer pintat de 50 cm d'alçària, formada per passamà rodó de diàmetre 50 mm, muntants de perfil T 50-8 d'acer de 0,45 m d'alçària, separats 1,5 m, socòl secció 5x1 cm sense entramat rodons verticals i tacs químics amb visos metàl·lics, tot segons planols de detall. (P - 2)	43,62	91,000	3.969,42

TOTAL Capítol 01.05 5.069,42

Obra 01 Pressupost FASE 2: ESTABILITZACIÓ TALÚS
Capítol 06 JARDINERÍA

NUM.	CODI	UA	DESCRIPCIÓ	PREU	AMIDAMENT	IMPORT
1	F7B1U70L	m2	Lamina separadora antiarrels/antiherbes de feltre de polipropile amb un pes minim de 70 g/m2, col·locada no adherida, incloent cavalcaments i retalls. Inclou tots els elements i fixacions per tal de deixar la partida integrament executada. (P - 20)	1,44	2.564,100	3.692,30
2	FR2B1105	m2	Anivellament i repassada del terreny per a obtenir el perfil d'acabat, amb mitjans manuals, per a un pendent inferior al 45% (P - 32)	1,02	2.442,000	2.490,84
3	GR3P2211	m3	Terra vegetal de jardineria de categoria alta, amb una conductivitat elèctrica menor d'1,2 dS/m, segons NTJ 07A, subministrada a granel i escampada amb retroexcavadora mitjana (P - 42)	47,66	244,200	11.638,57
4	FRI33351	m2	Subministrament i col.locació de manta de coco, 700gr/m2,,biodegradable per a el control de l'erosió , presentació en rotllos de 2 x 50ml, segint el compliment dels plecs de prescipcions. Inclou tots els elements i fixacions per tal de deixar la partida integrament executada. (P - 34)	6,33	2.442,000	15.457,86
5	KR4DN422	u	Subministrament de Hedera helix d'altura de 20 a 40 cm, en contenidor 1,5l. (P - 43)	1,21	10.500,000	12.705,00
6	FR66233B	U	Plantació d'arbust o arbre de petit format en contenidor de 1.5 a 5 l, excavació de clot de plantació de 40x40x30 cm amb mitjans manuals, en un pendent inferior al 45%, reblert del clot amb terra de l'excavació barrejada amb un 10% de compost i primer reg (P - 33)	0,88	10.500,000	9.240,00
7	G5LA01T4	u	Línia d'ancoratge horitzontal permanent, de cable d'acer, sense amortidor de caigudes, de 10 m de longitud, classe C, composta per 2 ancoratges terminals d'acer inoxidable AISI 316, acabat brillant; 1 ancoratge intermedi d'acer inoxidable AISI 316, acabat brillant; cable flexible d'acer inoxidable AISI 316, de 10 mm de diàmetre, compost per 7 cordons de 19 fils; 1 pal tensor de caixa oberta, amb ull en un extrem i forquilla en l'extrem oposat; conjunt d'un subjectacables i un terminal manual; protector per a cap; placa de senyalització i conjunt de dos precintes de seguretat. Inclús fixacions per a la subjecció dels components de la línia d'ancoratge al suport, execució daus de formigó com base de la fixació i certificat final d'instal·lació. Ubicació de definir per la D.F. (P - 41)	382,15	2,800	1.070,02

TOTAL Capítol 01.06 56.294,59

Obra 01 Pressupost FASE 2: ESTABILITZACIÓ TALÚS
Capítol 07 XARXA DE REG

NUM.	CODI	UA	DESCRIPCIÓ	PREU	AMIDAMENT	IMPORT
1	FDK2DP53	U	Perico quadrat per a canalitzacio de serveis de 60x60x80 cm, amb parets de 14 cm de guix de mao calat de 10 x 14 x 29 cm arrebossades per dins amb morter de ciment 1:2:10 elaborat a l'obra amb formigonera de 165l, sobre solera de graves. inclou marc i tapa de 60x60x5 cm. (P - 26)	163,62	5,000	818,10
2	FDKZ3174	u	Bastiment i tapa per a pericó de serveis, de fosa grisa de 620x620x50 mm i de 52 kg de pes, col·locat amb morter (P - 27)	51,99	5,000	259,95

PRESSUPOST

3	FFB2RA01	M	Conducció de polietilè de 40 mm de diàmetre exterior, de baixa densitat PE-40 i 10 bar de pressió nominal, inclòs subministrament, col·locació, unió i p.p. peces especials. Tot inclòs completament acabat. (P - 28)	3,55	33,000	117,15
4	FJS51631	m	Canonada per a reg per degoteig de 16 mm de diàmetre, amb degoters autocompensats integrats cada 33 cm, instal·lada superficialment, fixada amb piquetes col·locades cada 5 m (P - 29)	2,09	4.198,800	8.775,49
5	FR044D20	U	Valvula de descàrrega o de drenatge automatica de 1/2" en colector de sortida de reg per degoteig, instal.lada en pericó de registre (P - 30)	51,93	2,000	103,86
6	F2194JK1	m2	Demolició de paviment de qualsevols tipus, de fins a 30 cm de gruix, amb compressor i càrrega sobre camió. Inclou part proporcional de vorades i rigoles. (P - 3)	14,51	10,000	145,10
7	F2226123	m3	Excavació de rasa de fins a 1 m d'amplària i fins a 2 m de fondària, en terreny no classificat, amb retroexcavadora i càrrega mecànica del material excavat sobre camió o acopi dins de la propia obra segons indicacions de la D.O. Inclou transport interior d'obra (P - 12)	9,96	5,000	49,80
8	F228A60F	m3	Rebliment i piconatge de rasa d'amplària més de 0,6 i fins a 1,5 m, amb material adequat de la pròpia excavació, en tongades de gruix de fins a 25 cm, utilitzant picó vibrant, amb compactació del 95% PM (P - 15)	10,13	4,550	46,09
9	F9E1320G	M2	Paviment de panot per a vorera gris de 20x20x4 cm, classe 1a, preu alt, col·locat a truc de maceta amb morter m-10 i beurada de ciment pòrtland, inclou part proporcional de panot tàctil per a invidents. Segon planols de detalls. (P - 24)	28,98	10,000	289,80

TOTAL Capítol 01.07 10.605,34

Obra 01 Pressupost FASE 2: ESTABILITZACIÓ TALÚS
Capítol 08 GESTIÓ DE RESIDUS

NUM.	CODI	UA	DESCRIPCIÓ	PREU	AMIDAMENT	IMPORT
1	F2R5423A	m3	Transport de residus a instal·lació autoritzada de gestió de residus, amb camió de 7 t i temps d'espera per a la càrrega a màquina, amb un recorregut de més de 15 i fins a 20 km (P - 17)	12,62	11,700	147,65
2	F2R450H0	m3	Transport de terres a instal·lació autoritzada de gestió de residus, amb contenidor de 8 m3 de capacitat. Inclou cànon d'abocament. (P - 16)	5,91	310,960	1.837,77
3	F2RA7LP0	m3	Deposició controlada a dipòsit autoritzat de residus de terra inerts amb una densitat 1,6 t/m3, procedents d'excavació, amb codi 170504 segons la Llista Europea de Residus (ORDEN MAM/304/2002) (P - 19)	4,94	310,960	1.536,14
4	F2RA63G0	m3	Deposició controlada a centre de reciclatge de residus barrejats inerts amb una densitat 1,0 t/m3, procedents de construcció o demolició, amb codi 170107 segons la Llista Europea de Residus (ORDEN MAM/304/2002). Inclou cànon d'abocament (P - 18)	12,21	11,700	142,86

TOTAL Capítol 01.08 3.664,42

Obra 01 Pressupost FASE 2: ESTABILITZACIÓ TALÚS
Capítol 09 SEGURETAT I SALUD

NUM.	CODI	UA	DESCRIPCIÓ	PREU	AMIDAMENT	IMPORT
1	XPA01SIS	u	Partida d'abonament íntegre en concepte de seguretat i salut, del conjunt de partides descrites i justificades en el pressupost de l'estudi de seguretat i salut, per a la seva aplicació i execució a l'obra. (P - 45)	2.219,88	1,000	2.219,88

TOTAL Capítol 01.09 2.219,88

RESUM DEL PRESSUPOST

RESUM DE PRESSUPOST

NIVELL 2: Capítol			Import
Capítol	01.01	ENDERROC	4.315,26
Capítol	01.02	MOVIMENTS DE TERRES	14.027,73
Capítol	01.03	SISTEMA CONTENCIÓ	78.944,16
Capítol	01.04	PAVIMENTS	781,87
Capítol	01.05	MOBILIARI URBÀ	5.069,42
Capítol	01.06	JARDINERÍA	56.294,59
Capítol	01.07	XARXA DE REG	10.605,34
Capítol	01.08	GESTIÓ DE RESIDUS	3.664,42
Capítol	01.09	SEGURETAT I SALUD	2.219,88
Obra	**01**	**Pressupost FASE 2: ESTABILITZACIÓ TALÚS**	**175.922,67**
			175.922,67

NIVELL 1: Obra			Import
Obra	01	Pressupost FASE 2: ESTABILITZACIÓ TALÚS	175.922,67
			175.922,67

ÚLTIM FULL

PRESSUPOST D'EXECUCIÓ PER CONTRACTE

PRESSUPOST D'EXECUCIÓ MATERIAL.....	175.922,67
13 % Despeses generals SOBRE 175.922,67.....	22.869,95
6 % Benefici industrial SOBRE 175.922,67.....	10.555,36

PRESSUPOST D'EXECUCIÓ PER CONTRACTE 209.347,98

21 % IVA SOBRE 209.347,98.....	43.963,08

TOTAL PRESSUPOST PER CONTRACTE AMB IVA INCLÒS 253.311,06

Aquest pressupost d'execució per contracte (IVA inclòs) puja a

dos-cents cinquanta-tres mil tres-cents onze euros amb sis cèntims

Barcelona, març de 2020

L´autor del projecte

Miguel Ángel Andújar Meroño
Enginyer de Camins, Canals i Ports

Annex d'actualització de preus del Projecte de construcció d'una rampa accessible per connectar la Ronda de Ponent amb el carrer del Teide i per resoldre l'estabilització del talús situat entre la ronda de Ponent, el carrer del Cardenal Cisneros i el carrer de Josep Marimon al barri de Can Boada amb actualització de preus

PRESSUPOST ACTUALITZAT

FASE 1 PRESSUPOST D'EXECUCIÓ MATERIAL	**246.012,91 €**
Actualització PEM (15 %)	282.914,85 €
(d'acord amb la base de preus dinàmics del mes d'octubre de 2022 del banc BEDEC de l'ITEC)	
13% DESPESES GENERALS SOBRE 282.914,85 €	36.778,93 €
6% BENEFICI INDUSTRIAL SOBRE 282.914,85 €	16.974,89 €
PRESSUPOST D'EXECUCIÓ PER CONTRACTE	**336.668,67 €**
21% IVA SOBRE 336.668,67 €	70.700,42 €
TOTAL PRESSUPOST D'EXECUCIÓ PER CONTRACTE (IVA INCLÒS)	**407.369,09 €**
FASE 2 PRESSUPOST D'EXECUCIÓ MATERIAL	**395.826,01 €**
Actualització PEM (0 %)	395.826,01 €
(d'acord amb la base de preus dinàmics del mes d'octubre de 2022 del banc BEDEC de l'ITEC)	
13% DESPESES GENERALS SOBRE 395.826,01 €	51.457,38 €
6% BENEFICI INDUSTRIAL SOBRE 395.826,01 €	23.749,56 €
PRESSUPOST D'EXECUCIÓ PER CONTRACTE	**471.032,95 €**
21% IVA SOBRE 471.032,95 €	98.916,92 €
TOTAL PRESSUPOST D'EXECUCIÓ PER CONTRACTE (IVA INCLÒS)	**569.949,87 €**

El quadre resum pel pressupost total del projecte és el següent:

PRESSUPOST D'EXECUCIÓ MATERIAL (APJG 1902/2022)	641.838,92 €
Actualització PEM (FASE 1: 15%, FASE 2 0 %)	678.740,86 €
(d'acord amb la base de preus dinàmics del mes d'octubre de 2022 de BEDEC de l'ITEC)	
13% DESPESES GENERALS SOBRE 678.740,86 €	88.236,31 €
6% BENEFICI INDUSTRIAL SOBRE 678.740,86 €	40.724,45 €
PRESSUPOST D'EXECUCIÓ PER CONTRACTE	**807.701,62 €**
21% IVA SOBRE 807.701,62 €	169.617,34 €
TOTAL PRESSUPOST D'EXECUCIÓ PER CONTRACTE (IVA INCLÒS)	**977.318,96 €**

Aquest pressupost d'execució per contracte total (IVA inclòs) ascendeix a nou-cents setanta-set mil tres-cents divuit euros amb noranta-sis cèntims (977.318,96 **€**).

Terrassa,

La tècnica del Servei d'Arquitectura,
Espai Públic i Biodiversitat Urbana

La cap del Servei d'Urbanització
i Obra Pública

Marta González González

Rosa Salas Suades

Vist i plau
La directora del Servei d'Arquitectura,
Espai Públic i Biodiversitat Urbana

Trinitat Fornieles Contreras